

Organo di revisione**Verbale del 26-05-2022****VERBALE N. 171**


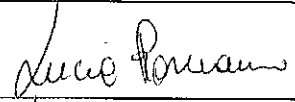
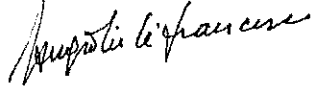
Il giorno 26-05-2022, alle ore 15,30 previa regolare convocazione, i Revisori dott. Mario Del Vecchio, la dott.ssa Lucia Romano ed il Dott. Angiolino Di Francesco nello studio del Presidente in Pescara alla via N. Fabrizi n. 90 in call conference si riuniscono al fine di completare e redigere la relazione al consolidato 2020.

Dopo l'esame si procede alla stesura definitiva della relazione allegata al presente verbale e che ne costituisce parte integrale e sostanziale.

L'incontro si chiude alle ore 17,30.

Letto, confermato e sottoscritto

Pescara, 26/05/2022

	L'ORGANO DI REVISIONE
Dr. Mario Del Vecchio – Presidente	
D.ssa Lucia Romano – Componente	
Dr. Angiolino Di Francesco - Componente	

PARERE DELL'ORGANO DI REVISIONE

SULLO SCHEMA DI BILANCIO

CONSOLIDATO

DELL'ESERCIZIO FINANZIARIO 2020

L'ORGANO DI REVISIONE

DR. MARIO DEL VECCHIO

DR.SSA LUCIA ROMANO

DR. ANGIOLINO DI FRANCESCO

SOMMARIO

- INTRODUZIONE
- CONTO ECONOMICO CONSOLIDATO
- STATO PATRIMONIALE CONSOLIDATO
- RELAZIONE SULLA GESTIONE CONSOLIDATA E NOTA INTEGRATIVA
- OSSERVAZIONI E CONSIDERAZIONI
- CONCLUSIONI

L'organo di revisione nelle persone del Dott. Mario Del Vecchio, Dott. Angiolino Di Francesco e Dott.ssa Romano Lucia;

PREMESSO

- Che con deliberazione della Giunta Regionale n. 408/C del 30/06/2021 è stato approvato il rendiconto della gestione per l'esercizio 2020;
- Che con deliberazione n.608 del 28/09/2021 la Giunta Regionale ha aggiornato gli elenchi dei soggetti componenti il *Gruppo Amministrazione Pubblica della Regione Abruzzo* e dei soggetti componenti il *Perimetro di Consolidamento per l'anno 2020* da ricomprendere nel bilancio consolidato oltre alla Regione stessa in qualità di capogruppo;
- Che con la deliberazione n. 779 del 29/11/2021 la Giunta Regionale ha approvato il Bilancio Consolidato 2020, la Relazione sulla gestione e la Nota integrativa al bilancio 2020 della Regione Abruzzo;
- che lo schema del bilancio consolidato per l'esercizio 2020 è completo di:
 - a) Conto Economico consolidato;
 - b) Stato Patrimoniale consolidato;
 - c) la Relazione sulla gestione consolidata e Nota Integrativa;
- che la formazione del bilancio consolidato è disciplinata dal Principio contabile applicato di cui all'allegato n.4/4 al D.lgs. n. 118/2011;
- che il punto 6) del suddetto principio contabile dispone testualmente *"per quanto non specificatamente previsto nel presente documento si fa rinvio ai Principi contabili generali civilistici e a quelli emanati dall'Organismo Italiano di Contabilità (OIC)"*;

VISTI

- La normativa relativa all'armonizzazione dei sistemi contabili e degli schemi di bilancio di cui al D. Lgs. 118/2011;
- Il principio contabile applicato all'allegato 4/4 al D. Lgs. 118/2011 e il principio OIC n.17 emanato dall'Organismo italiano di contabilità vigente;

Dato atto che

- L'Ente, ai sensi dell'art. 11 comma 8 del D.lgs. 118/2011 e successive modificazioni e integrazioni, ha provveduto ad effettuare un primo consolidamento tra Giunta Regionale, Consiglio Regionale e Azienda Sanitaria Regionale (Organismi Strumentali);
- L'area di consolidamento è stata individuata applicando le regole previste dal *"Principio contabile applicato concernete il bilancio consolidato"* allegato n.4/4 al D.Lgs. n.118/2011 che dispone *"gli enti e le società che fanno parte del Gruppo Amministrazione Pubblica possono non essere compresi nel bilancio consolidato nei casi di:*
 - a) *Irrilevanza, quando il bilancio di un componente del gruppo è irrilevante ai fini della rappresentazione veritiera e corretta della situazione patrimoniale e finanziaria del risultato economico del gruppo. Sono considerati tali i bilanci che presentano, per ciascuno dei seguenti parametri, una incidenza inferiore al 5% per le Regioni e Province autonome rispetto alla posizione patrimoniale, economico e finanziaria della capogruppo:*
 - *Totale Attivo,*
 - *Patrimonio Netto,*
 - *Totale dei ricavi caratteristici*

In presenza di patrimonio netto negativo, l'irrilevanza è determinata con riferimento ai soli due parametri restanti.

Con riferimento all'esercizio 2018 e successivi sono considerati irrilevanti i bilanci che presentano, per ciascuno dei predetti parametri, una incidenza inferiore al 3 per cento.

"La valutazione di irrilevanza deve essere formulata sia con riferimento al singolo ente o società, sia all'insieme degli enti e delle società ritenuti scarsamente significativi, in quanto la considerazione di più situazioni modeste potrebbe rilevarsi di interesse ai fini del consolidamento. Si deve evitare che l'esclusione di tante realtà autonomamente insignificanti sottragga al bilancio di gruppo informazioni di rilievo."

Pertanto, ai fini dell'esclusione per irrilevanza, a decorrere dall'esercizio 2018, la sommatoria delle percentuali dei bilanci singolarmente considerati irrilevanti deve presentare, per ciascuno dei parametri sopra indicati, un'incidenza inferiore al 10 per cento rispetto alla posizione patrimoniale, economica e finanziaria della capogruppo. Se tali sommatorie presentano un valore pari o superiore al 10 per cento, la capogruppo individua i bilanci degli enti singolarmente irrilevanti da inserire nel bilancio consolidato, fino a ricondurre la sommatoria delle percentuali dei bilanci esclusi per irrilevanza ad una incidenza inferiore al 10 per cento.....”

b) *Impossibilità di reperire le informazioni necessarie al consolidamento in tempi ragionevoli e senza spese sproporzionate. I casi di esclusione del consolidamento per detto motivo sono evidentemente estremamente limitati e riguardano eventi di natura straordinaria (Terremoti, alluvioni e altre calamità naturali).*

- sulla base dei dati esposti nel Conto Economico e nello Stato Patrimoniale 2018 della Regione Abruzzo, si è provveduto ad individuare la cosiddetta soglia di irrilevanza da confrontare con i parametri societari indicati alla lett. a) del punto 3.1) del principio contabile di consolidamento;
- Le soglie di irrilevanza dei tre parametri, come desunti dal Conto Economico e dallo Stato Patrimoniale della Regione, risultano le seguenti (essendo il valore del PN negativo, sono stati applicati i criteri previsti dal Principio contabile 4/3 validi a partire dal 2018):

REGIONE ABRUZZO			
PARAMETRI	Totale Attivo	Totale Patrimonio Netto	Totale Ricavi Caratteristici (al netto dei componenti positivi della gestione riguardante il perimetro sanitario)
Valori	€ 3.512.922.337,72	-€ 1.008.431.579,90	€ 1.021.851.018,62
Soglia di Irrilevanza 3%	€ 105.387.670,13	Non Applicabile	€ 30.655.530,56

Il collegio rileva una differenza tra il patrimonio riportato in tabella e quello risultante dallo stato patrimoniale rettificato pari a € -1.115.608.086,80.

- Applicando i parametri di cui alla lettera a), sono risultati rilevanti, ai fini della rappresentazione veritiera e corretta della situazione patrimoniale e finanziaria e del risultato economico del gruppo e, pertanto, sono obbligatoriamente da includere nel bilancio consolidato, oltre al Consiglio Regionale e all'Agenzia Sanitaria Regionale già inclusi in un consolidato di "primo livello": i seguenti soggetti:

Enti, aziende e società componenti del gruppo compresi nel bilancio consolidato	Totale Attivo	Patrimonio Netto	Ricavi caratteristici	Irrelevanza Attivo	Irrelevanza Ricavi caratteristici	Società in house o interamente partecipate anche indirettamente	Tipologie missioni di bilancio (art. 11-ter, comma 3, del D.Lgs. n. 118/2011)
Azienda Territoriale per l'Edilizia Residenziale di Teramo	€ 192.873.556	€ 93.708.113	€ 1.343.460	NO	SI	NO	g
Azienda Territoriale per l'Edilizia Residenziale di Chieti	€ 125.502.965	€ 89.623.333	€ 3.930.991	NO	SI	NO	g
Azienda Territoriale per l'Edilizia Residenziale di L'Aquila	€ 292.444.161	€ 282.546.018	€ 3.932.489	NO	SI	NO	g
Azienda Regionale per le Attività Produttive	€ 101.748.828	€ 18.257.339	€ 17.360.504	NO	SI	NO	m
Agenzia Regionale di Informatica e committenza	€ 9.138.917	€ 784.242	€ 2.587.079	SI	SI	SI	a
Agenzia Regionale per la tutela dell'Ambiente	€ 28.616.963	€ 4.802.637	€ 16.433.336	SI	SI	SI	h
Società Unica Abruzzese di Trasporto S.p.a. - T.U.A	€ 179.088.349	€ 55.806.665	€ 104.804.717	NO	NO	SI	i
Finanziaria Regionale Abruzzese S.p.a. - F.I.R.A.	€ 39.322.252	€ 2.895.486	€ 1.193.973	SI	SI	SI	m
Abruzzo Engineering S.p.a.	€ 8.286.327	€ 742.461	€ 9.329.857	SI	SI	SI	a
Abruzzo Sviluppo S.p.a.	€ 18.443.645	€ 119.864	€ 2.801.909	SI	SI	SI	m
Sangritana S.p.A. (facente parte del bilancio Consolidato della società T.U.A. S.p.A.)	€ 27.334.430	€ 9.665.504	€ 9.900.599	SI	SI	SI	i
Autoservizi Cerella s.r.l. (facente parte del Bilancio Consolidato della società T.U.A. S.p.A.)	€ 4.065.789	€ 548.870	€ 4.550.944	SI	SI	NO	i

- Il perimetro di consolidamento ha ricompreso i due enti strumentali: Agenzia Regionale di Informatica e Committenza e l'Agenzia Regionale per la Tutela dell'Ambiente. l'Azienda Territoriale per l'Edilizia di Chieti, l'Azienda Territoriale per l'Edilizia di Teramo, e l'Azienda Territoriale per l'Edilizia dell'Aquila e l'Azienda Regionale per le Attività Produttive.
La società Sviluppo Italia S.p.A. in liquidazione è ricompresa nel perimetro di consolidamento in quanto totalmente partecipata dalla Società Abruzzo sviluppo S.P.A. controllata dalla Regione Abruzzo.
- Il Bilancio Consolidato è stato elaborato utilizzando il Rendiconto Consolidato della Regione Abruzzo, approvato dalla Giunta Regionale con propria deliberazione n. 779/C del 29/11/2021. Il Bilancio consolidato espone le risultanze delle somme dei bilanci del Rendiconto consolidato della Regione Abruzzo e dei bilanci di esercizio delle società e degli enti inclusi nel perimetro di consolidamento, redatti ai sensi di quanto previsto dal codice civile sulla base della contabilità economico patrimoniale dagli stessi adottata.
- Per gli enti e le società inclusi nel perimetro di consolidamento l'aggregazione dei valori contabili è stata operata con il metodo integrale. Tale metodo integrale prevede l'iscrizione nel bilancio consolidato della sommatoria delle voci del conto economico (ricavi e proventi, costi e oneri) e dello Stato Patrimoniale (attivo, passivo e patrimonio netto) dei soggetti inclusi nell'area di consolidamento. In sede di consolidamento sono state neutralizzate le partite contabili generate dalle operazioni infragruppo.
- L'Ente non ha proceduto ad apportare modifiche ai criteri di valutazione adottati dalle singole società in deroga al principio di uniformità dettato dal D. Lgs. n. 118/2011 in ragione della specificità delle attività svolte dalla società ed azienda consolidati, ritenendo che le differenze dei principi contabili utilizzati dagli organismi del perimetro non siano tali da richiedere l'effettuazione di apposite scritture di rettifica e che, conseguentemente, parimenti, tale scelta offra una rappresentazione corretta e veritiera del bilancio consolidato.
- La Relazione sulla gestione, comprensiva della nota integrativa, nel complesso, indica il percorso seguito per identificare tra gli Enti strumentali e le società controllate e partecipate quelli significativi alla luce della richiamata normativa.

L'Organo di revisione nei paragrafi che seguono:

PRESENTA

I risultati dell'analisi svolta e le attestazioni sul Bilancio Consolidato 2020.

Nella seguente tabella sono riportati il risultato d'esercizio ed i principali aggregati del Conto Economico Consolidato

CONTO ECONOMICO CONSOLIDATO AL 31/12/2020	BILANCIO CONSOLIDATO 2020	BILANCIO CONSOLIDATO 2019	VARIAZIONI
A) COMPONENTI POSITIVI DELLA GESTIONE	€ 3.754.095.929,00	€ 3.666.720.199,00	€ 87.375.730,00
B) COMPONENTI NEGATIVI DELLA GESTIONE	€ 3.556.406.242,00	€ 3.447.350.815,00	€ 109.055.427,00
DIFFERENZA TRA COMP.POSITIVI E NEGATIVI DELLA GESTIONE (A-B)	197.689.687,00	€ 219.369.384,00	-€ 21.679.697,00
C) Proventi e oneri finanziari	-57.078.492,00 €	-58.696.888,00 €	1.618.396,00 €
Proventi Finanziari	€ 1.079.966,00	€ 1.215.803,00	-€ 135.837,00
Oneri finanziari	-58.158.458,00	-59.912.691,00	€ 1.754.233,00
D) Rettifica di valore attività finanziarie	-2.495.231,00	-570.157,00	-1.925.074,00
Rivalutazioni	890.636,00	€ 98.813,00	€ 791.823,00
Svalutazioni	-3.385.867,00	-€ 668.970,00	-€ 2.716.897,00
Totale D)	-2.495.231,00	-570.157,00	-€ 1.925.074,00
E) Proventi e oneri straordinari	-€ 2.478.086,00	-€ 50.066.230,00	€ 47.588.144,00
Proventi straordinari	51.109.539,00	€ 41.146.248,00	€ 9.963.291,00
Oneri straordinari	-€ 53.587.625,00	-€ 91.212.478,00	€ 37.624.853,00
Totale E)	-€ 2.478.086,00	-€ 50.066.230,00	€ 47.588.144,00
Risultato prima delle imposte (A-B+C+D+E)	€ 135.637.878,00	€ 110.036.109,00	€ 25.601.769,00
Imposte	6.470.562,00	€ 5.135.941,00	€ 1.334.621,00
Risultato dell'esercizio comprensivo della quota di terzi	129.167.316,00	104.900.168,00	24.267.148,00
Risultato dell'esercizio di pertinenza di terzi	1.030,00	719,00	311,00

Dall'esame dei dati contenuti nella suesposta tabella si evince un incremento, rispetto all'esercizio precedente, delle componenti positive di gestione (circa +2,38%), accompagnato da un incremento delle voci relative alle componenti negative di circa (circa 3,16%).

Il risultato di esercizio comprensivo della quota di pertinenza dei terzi, pari a euro 129.167.316 evidenzia un incremento del 23/13% circa rispetto al corrispondente valore del 2019.

Nella seguente tabella sono riportati il risultato d'esercizio e i principali aggregati del Conto economico consolidato, evidenziando le variazioni rispetto al Conto economico Consolidato (Giunta Regionale Consiglio Regionale e ASR) della Regione:

	BILANCIO REGIONE ABRUZZO 2020	BILANCIO CONSOLIDATO 2020	VARIAZIONI
A) COMPONENTI POSITIVI DELLA GESTIONE	3.690.742.480,43	€ 3.754.095.929,00	-€ 63.353.448,57
B) COMPONENTI NEGATIVI DELLA GESTIONE	3.493.322.831,24	€ 3.556.406.242,00	-€ 63.083.410,76
DIFFERENZA TRA COMP.POSITIVI E NEGATIVI DELLA GESTIONE (A-B)	€ 197.419.649,19	197.689.687,00	-€ 270.037,81
C) Proventi e oneri finanziari			€ 0,00
Proventi Finanziari	682.789,29	€ 1.079.966,00	-€ 397.176,71
Oneri finanziari	-56.678.484,86	-58.158.458,00	€ 1.479.973,14
Totale c)	-€ 55.995.695,57	-€ 57.078.492,00	€ 1.082.796,43
D) Rettifica di valore attività finanziarie			€ 0,00
Rivalutazioni	260.678,72	890.636,00	-€ 629.957,28
Svalutazioni	-3.306.306,95	-3.385.867,00	€ 79.560,05
Totale D)	-€ 3.045.628,23	-2.495.231,00	-€ 550.397,23
E) Proventi e oneri straordinari			€ 0,00
Proventi straordinari	42.147.167,86	51.109.539,00	-€ 8.962.371,14
Oneri straordinari	-48.735.962,59	-€ 53.587.625,00	€ 4.851.662,41
Totale E)	-€ 6.588.794,73	-€ 2.478.086,00	-€ 4.110.708,73
Risultato prima delle imposte (A-B+C+D+E)	€ 131.789.530,66	€ 135.637.878,00	-€ 3.848.347,34
Imposte	4.383.642,15	6.470.562,00	-€ 2.086.919,85
Risultato dell' esercizio comprensivo della quota di terzi	127.405.888,51	129.167.316,00	-€ 1.761.427,49
Risultato dell' esercizio di pertinenza di terzi		1.030,00	-€ 1.030,00

STATO PATRIMONIALE CONSOLIDATO

Si riporta di seguito lo stato patrimoniale relativo agli anni 2020-2019:

ATTIVO			BILANCIO CONSOLIDATO 2020	BILANCIO CONSOLIDATO 2019
		B) IMMOBILIZZAZIONI		
I		<u>Immobilizzazioni immateriali</u>		
	1	costi di impianto e di ampliamento	1.285.144,00	204.514,00
	2	costi di ricerca sviluppo e pubblicità	0,00	0,00
	3	diritti di brevetto ed utilizzazione opere dell'ingegno	675.458,00	588.079,00
	4	concessioni, licenze, marchi e diritti simile	192.941,00	223.310,00
	5	avviamento	646.030,00	807.538,00
	6	immobilizzazioni in corso ed acconti	24.035.234,00	18.943.443,00
	9	altre	11.754.929,00	5.375.894,00
		Totale immobilizzazioni immateriali	38.589.736,00	26.142.778,00
II		<u>Immobilizzazioni materiali (*)</u>	0,00	
	1	Beni demaniali	2.876.639,00	2.876.639,00
	1.1	Terreni	2.871.627,00	2.871.627,00
	1.2	Fabbricati	0,00	0,00
	1.3	infrastrutture	0,00	0,00
	1.9	Altri beni demaniali	5.012,00	5.012,00
III	2	Altre immobilizzazioni materiali (*)	712.651.630,00	690.636.970,00
	2.1	Terreni	44.959.568,00	39.192.373,00
	a	<i>di cui in leasing finanziario</i>	0,00	0,00
	2.2	Fabbricati	519.814.665,00	504.394.877,00
	a	<i>di cui in leasing finanziario</i>	591.076,00	638.986,00
	2.3	Impianti e macchinari	79.423.015,00	94.892.781,00
	a	<i>di cui in leasing finanziario</i>	5.719.420,00	4.952.933,00
	2.4	Attrezzature industriali e commerciali	4.464.528,00	1.865.621,00
	2.5	Mezzi di trasporto	16.153.089,00	2.169.564,00
	2.6	Macchine per ufficio e hardware	3.358.243,00	3.434.565,00
	2.7	Mobili e arredi	2.160.998,00	1.944.665,00
	2.8	Infrastrutture	16.116.221,00	35.062.886,00
	2.99	Altri beni materiali	26.201.303,00	7.679.638,00
	3	Immobilizzazioni in corso ed acconti	67.960.895,00	65.191.156,00
		Totale immobilizzazioni materiali	783.489.164,00	758.704.765,00
IV		<u>Immobilizzazioni Finanziarie (*)</u>	0,00	
	1	Partecipazioni in	11.551.593,00	13.775.973,00
	a	<i>imprese controllate</i>	11.246.418,00	13.442.218,00
	b	<i>imprese partecipate</i>	293.248,00	306.334,00
	c	<i>altri soggetti</i>	11.927,00	27.421,00
	2	Crediti verso	309.720.013,00	244.158.443,00
	a	altre amministrazioni pubbliche	41.753.536,00	1.373.040,00
	b	<i>imprese controllate</i>	5.015.400,00	15.400,00
	c	<i>imprese partecipate</i>	0,00	0,00
	d	<i>altri soggetti</i>	262.951.077,00	242.770.003,00
	3	Altri titoli	516,00	516,00
		Totale immobilizzazioni finanziarie	321.272.122,00	257.934.932,00
		TOTALE IMMOBILIZZAZIONI (B)	1.143.351.022,00	1.042.782.475,00

		C) ATTIVO CIRCOLANTE	0,00	
I		Rimanenze	55.652.096,00	56.605.549,00
		Totale	55.652.096,00	56.605.549,00
II		Crediti (*)	0,00	
	1	Crediti di natura tributaria	1.317.905.737,00	1.512.778.763,00
	a	Crediti da tributi destinati al finanziamento della sanità	1.241.630.243,00	1.430.023.737,00
	b	Altri crediti da tributi	76.275.494,00	82.755.026,00
	c	Crediti da Fondi perequativi	0,00	0,00
	2	Crediti per trasferimenti e contributi	1.023.595.495,00	1.018.054.523,00
	a	verso amministrazioni pubbliche	872.366.769,00	913.104.793,00
	b	imprese controllate	767.372,00	1.025.410,00
	c	imprese partecipate	0,00	0,00
	d	verso altri soggetti	150.461.354,00	103.924.320,00
	3	Verso clienti ed utenti	62.013.685,00	68.080.466,00
	4	Altri Crediti	141.756.995,00	112.521.673,00
	a	verso l'erario	5.024.809,00	5.687.548,00
	b	per attività svolta per c/terzi	1.002.703,00	542.511,00
	c	altri	135.729.483,00	106.291.614,00
		Totale crediti	2.545.271.912,00	2.711.435.425,00
III		ATTIVITA' FINANZIARIE CHE NON COSTITUISCONO IMMOBILIZZI	0,00	
	1	partecipazioni	209.300,00	216.204,00
	2	altri titoli	0,00	0,00
		Totale attività finanziarie che non costituiscono immobilizzi	209.300,00	216.204,00
			0,00	
IV		DISPONIBILITA' LIQUIDE	0,00	
	1	Conto di tesoreria	824.898.074,00	636.042.903,00
	a	Istituto tesoriere	824.898.074,00	636.042.903,00
	b	presso Banca d'Italia	0,00	
	2	Altri depositi bancari e postali	22.251.729,00	21.761.375,00
	3	Denaro e valori in cassa	218.442,00	134.274,00
	4	Altri conti presso la tesoreria statale intestati all'ente	11.578.260,00	11.402.396,00
		Totale disponibilità liquide	858.946.505,00	669.340.948,00
		TOTALE ATTIVO CIRCOLANTE (C)	3.460.079.813,00	3.437.598.126,00
		D) RATEI E RISCONTI	0,00	
	1	Ratei attivi	202.869,00	178.487,00
	2	Risconti attivi	2.046.994,00	2.677.248,00
		TOTALE RATEI E RISCONTI D)	2.249.863,00	2.855.735,00
		TOTALE DELL'ATTIVO	4.605.680.698,00	4.483.236.336,00

STATO PATRIMONIALE CONSOLIDATO

PASSIVO		BILANCIO CONSOLIDATO 2020	BILANCIO CONSOLIDATO 2019
	A) PATRIMONIO NETTO		
I	Fondo di dotazione	-1.570.148.132,00	-1.566.743.048,00
II	Riserve	1.172.799.952,00	1.017.273.489,00
a	<i>da risultato economico di esercizi precedenti</i>	611.423.571,00	502.713.089,00
b	da capitale	586.433,00	197.295.066,00
c	da permessi di costruire	0,00	0,00
d	<i>riserve indisponibili per beni demaniali e patrimoniali indisponibili e per i beni culturali</i>	560.789.948,00	314.871.107,00
e	<i>altre riserve indisponibili</i>	0,00	2.394.227,00
III	Risultato economico dell'esercizio	129.167.316,00	104.900.168,00
	Patrimonio netto comprensivo della quota di pertinenza di terzi	-268.180.864,00	-444.569.391,00
	Fondo di dotazione e riserve di pertinenza di terzi	114.432,00	113.713,00
	Risultato economico dell'esercizio di pertinenza di terzi	1.030,00	719,00
	Patrimonio netto di pertinenza di terzi	115.462,00	114.432,00
	TOTALE PATRIMONIO NETTO (A)	-268.180.864,00	-444.569.391,00
	B) FONDI PER RISCHI ED ONERI		
1	per trattamento di quiescenza		
2	per imposte	4.518.104,00	4.160.420,00
3	altri	173.200.176,00	126.060.926,00
4	fondo di consolidamento per rischi e oneri futuri	727.096,00	
	TOTALE FONDI RISCHI ED ONERI (B)	178.445.376,00	130.221.346,00
	C) TRATTAMENTO DI FINE RAPPORTO	22.411.998,00	23.374.238,00
	TOTALE T.F.R. (C)	22.411.998,00	23.374.238,00
	D) DEBITI ⁽¹⁾		
1	Debiti da finanziamento	1.966.001.117,00	2.063.797.549,00
a	prestiti obbligazionari	882.290.300,00	892.843.160,00
b	v/ altre amministrazioni pubbliche	956.345.838,00	1.009.568.181,00
c	verso banche e tesoriere	45.421.251,00	42.892.835,00
d	verso altri finanziatori	81.943.728,00	118.493.373,00
2	Debiti verso fornitori	144.875.653,00	121.789.916,00
3	Acconti	15.794.906,00	14.186.554,00
4	Debiti per trasferimenti e contributi	1.321.244.361,00	1.391.362.992,00
a	enti finanziati dal servizio sanitario nazionale	0,00	0,00
b	altre amministrazioni pubbliche	1.203.168.229,00	1.311.690.188,00
c	imprese controllate	4.349.168,00	5.562.602,00
d	imprese partecipate	29.493,00	17.443,00
e	altri soggetti	113.697.471,00	74.092.759,00
5	altri debiti	425.890.602,00	424.974.271,00
a	<i>tributari</i>	16.431.933,00	15.987.539,00
b	<i>verso istituti di previdenza e sicurezza sociale</i>	5.527.646,00	6.637.008,00
c	<i>per attività svolta per c/terzi ⁽²⁾</i>	27.323.112,00	27.311.225,00
d	<i>altri</i>	376.607.911,00	375.038.499,00
	TOTALE DEBITI (D)	3.873.806.639,00	4.016.111.282,00

E) RATEI E RISCONTI E CONTRIBUTI AGLI INVESTIMENTI				
I		Ratei passivi	55.361,00	91.527,00
II		Risconti passivi	799.142.188,00	758.007.334,00
	1	Contributi agli investimenti	203.282.959,00	
	a	da altre amministrazioni pubbliche	202.964.812,00	180.348.469,00
	b	da altri soggetti	318.147,00	
	2	Concessioni pluriennali	0,00	
	3	Altri risconti passivi	595.859.229,00	577.658.865,00
		TOTALE RATEI E RISCONTI (E)	799.197.549,00	758.098.861,00
		TOTALE DEL PASSIVO	4.605.680.698,00	4.483.236.336,00
		CONTI D'ORDINE		
		1) Impegni su esercizi futuri	228.912.683,00	233.129.406,00
		2) beni di terzi in uso	9.353.871,00	9.353.971,00
		3) beni dati in uso a terzi	58.248,00	58.968,00
		4) garanzie prestate a amministrazioni pubbliche		
		5) garanzie prestate a imprese controllate		
		6) garanzie prestate a imprese partecipate		
		7) garanzie prestate a altre imprese		
		TOTALE CONTI D'ORDINE	238.324.802,00	242.542.345,00

Le elisioni dei rapporti ricavi/costi intercompany sono state effettuate sulla base dei valori riconciliati in sede di predisposizione del bilancio consolidato.

Di seguito si riporta la composizione di alcune voci dello Stato Patrimoniale

ATTIVO

Immobilizzazioni Immateriali

Il valore complessivo al 31.12.2020 risulta pari ad €. 38.589.736; si rileva un incremento rispetto al 31.12.2019 di €. 12.446.958.

Immobilizzazioni materiali

Il valore complessivo al 31.12.2020 risulta pari ad €. 783.489.164, si rileva un incremento rispetto al 31.12.2019 di €. 24.784.399;

Immobilizzazioni Finanziarie

Il valore complessivo al 31.12.2020 risulta pari ad € 321.272.122, si rileva un incremento rispetto al 31.12.2019 di €. 63.337.190;

Crediti

Il valore complessivo al 31.12.2020, risulta pari ad €. 2.545.271.912; si rileva un decremento rispetto al 31.12.2019 di €. 166.163.513.

Il totale crediti al 31.12.2020 risulta così composto:

Crediti di natura tributaria	1.317.905.737,00
Crediti per trasferimenti e contributi	1.023.595.495,00
Verso clienti ed utenti	62.013.685,00
Altri Crediti	141.756.995,00
Totale crediti	2.545.271.912,00

Disponibilità liquide

Le disponibilità liquide ammontano al 31.12.2020 ad €. 858.946.505 con un incremento rispetto al 31.12.2019 di €. 189.605.557 e sono così composte:

Conto di tesoreria	824.898.074,00
Altri depositi bancari e postali	22.251.729,00
Denaro e valori in cassa	218.442,00
Altri conti presso la tesoreria statale in	11.578.260,00
Totale disponibilità liquide	858.946.505,00

PASSIVO

Patrimonio netto

Il Patrimonio Netto, comprensivo della quota di pertinenza di terzi risulta negativo ed ammonta al 31.12.2020 ad euro -268.180.864 con un incremento rispetto al 31.12.2019 di €. -176.388.527 così composto:

A) PATRIMONIO NETTO	
Fondo di dotazione	-1.570.148.132,00
Riserve	1.172.799.952,00
da risultato economico di esercizi precedenti	611.423.571,00
da capitale	586.433,00
da permessi di costruire	0,00
riserve indisponibili per beni demaniali e patrimoniali indisponibili e per i beni culturali	560.789.948,00
altre riserve indisponibili	0,00
Risultato economico dell'esercizio	129.167.316,00
Patrimonio netto comprensivo della quota di pertinenza di terzi	-268.180.864,00
Fondo di dotazione e riserve di pertinenza di terzi	114.432,00
Risultato economico dell'esercizio di pertinenza di terzi	1.030,00
Patrimonio netto di pertinenza di terzi	115.462,00
TOTALE PATRIMONIO NETTO (A)	-268.180.864,00

Fondi per rischi e oneri

I Fondi per rischi e oneri ammontano al 31.12.2020 ad euro 178.445.376, si rileva un incremento rispetto al 31.12.2019 di €. 48.224.030 e risulta così composto:

B) FONDI PER RISCHI ED ONERI	
per trattamento di quiescenza	
per imposte	4.518.104,00
altri	173.200.176,00
fondo di consolidamento per rischi e oneri futuri	727.096,00
TOTALE FONDI RISCHI ED ONERI (B)	178.445.376,00

Fondo trattamento fine rapporto

Tale fondo si riferisce alle realtà consolidate in quanto la Regione non accantona somme a tale titolo.

Debiti

I debiti ammontano al 31.12.2020 ad euro 3.873.806.639; subiscono un decremento rispetto al 31.12.2019 di €. 142.304.643;

Ratei e Risconti Passivi

I ratei e risconti passivi ammontano a € 799.197.549 e risulta così composto

Ratei passivi	55.361,00
Risconti passivi	799.142.188,00
Totale disponibilità liquide	799.197.549,00

RELAZIONE E NOTA INTEGRATIVA SULLA GESTIONE CONSOLIDATA

L'Organo di Revisione rileva che al bilancio consolidato è allegata la relazione sulla gestione che comprende la nota integrativa.

La nota integrativa consolidata illustra:

- I riferimenti normativi ed il procedimento seguito nella redazione del bilancio consolidato;
- La composizione del Gruppo Amministrazione Pubblica della Regione Abruzzo;
- I criteri di valutazione applicati;
- Le ragioni delle più significative variazioni intervenute nella consistenza dell'attivo e del passivo rispetto all'esercizio precedente;
- L'Ente ha dato atto che gli amministratori della Regione Abruzzo non ricoprono incarichi presso altri soggetti rientranti nel perimetro di consolidamento;
- l'elenco degli Enti e delle Società che compongono il gruppo con le indicazioni richieste dal punto 5 dell'allegato 4/4 al D.Lgs. 218/2011.

OSSERVAZIONI E CONSIDERAZIONI

L'Organo di revisione rileva che:

- Il bilancio consolidato 2020 della Regione Abruzzo è stato redatto secondo gli schemi previsti dall'allegato n.11 al D.Lgs. 118/2011 e la Relazione sulla gestione consolidata comprensiva della Nota integrativa e nel complesso contiene le informazioni richieste dalla normativa vigente;
- La procedura di consolidamento risulta nel complesso conforme al principio contabile di cui all'allegato 4/4 al D.Lgs. n. 118/2011, ai principi contabili generali civilistici ed a quelli emanati dall'Organismo Nazionale di Contabilità (OIC);
- Il bilancio consolidato 2020 della Regione Abruzzo nel complesso rappresenta la reale consistenza economica, patrimoniale e finanziaria del Gruppo di Amministrazione Pubblica consolidato, tenuto conto dei documenti approvati ed esaminati che si riferiscono ai Rendiconti Della Regione Abruzzo.

CONCLUSIONI

L'Organo di revisione, per quanto sopra esposto ed illustrato nella presente relazione, esprime parere favorevole all'approvazione del bilancio consolidato 2020 del Gruppo Amministrazione Pubblica della Regione Abruzzo invitando l'Ente a recepire le osservazioni dell'Organo di Revisione.

Invita l'Ente a definire compiutamente i rapporti debitori/creditori e, nel caso di sopravvenute discordanze, ad adottare i necessari provvedimenti.


L'Aquila, 26 maggio 2022

REVISORE



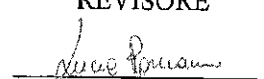
Dott. Angiolino Di Francesco

PRESIDENTE



Dott. Mario Del Vecchio

REVISORE



Dott.ssa Lucia Romano