

## Organo di revisione

Verbale del 29-12-2022

### VERBALE N. 189


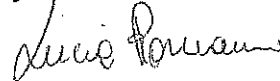
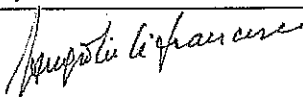
Il giorno 26-05-2022, alle ore 15,30 previa regolare convocazione, i Revisori dott. Mario Del Vecchio, la dott.ssa Lucia Romano ed il Dott. Angiolino Di Francesco nello studio del Presidente in Pescara alla via N. Fabrizi n. 90 in call conference si riuniscono al fine di completare e redigere la relazione al consolidato 2021 la cui documentazione è pervenuta al Collegio via pec il 01-12-2022.

Dopo l'esame si procede alla stesura definitiva della relazione allegata al presente verbale e che ne costituisce parte integrale e sostanziale.

L'incontro si chiude alle ore 19,30.

Letto, confermato e sottoscritto

Pescara, 29/12/2022

	L'ORGANO DI REVISIONE
Dr. Mario Del Vecchio – Presidente	
D.ssa Lucia Romano – Componente	
Dr. Angiolino Di Francesco - Componente	

PARERE DELL'ORGANO DI REVISIONE

**SULLO SCHEMA DI BILANCIO**

**CONSOLIDATO**

DELL'ESERCIZIO FINANZIARIO 2021

L'ORGANO DI REVISIONE

DR. MARIO DEL VECCHIO

DR.SSA LUCIA ROMANO

DR. ANGIOLINO DI FRANCESCO

## **SOMMARIO**

- INTRODUZIONE
- CONTO ECONOMICO CONSOLIDATO
- STATO PATRIMONIALE CONSOLIDATO
- RELAZIONE SULLA GESTIONE CONSOLIDATA E NOTA INTEGRATIVA
- OSSERVAZIONI E CONSIDERAZIONI
- CONCLUSIONI

L'organo di revisione nelle persone del Dott. Mario Del Vecchio, Dott. Angiolino Di Francesco e Dott.ssa Romano Lucia;

### PREMESSO

- Che con deliberazione della Giunta Regionale n. 351/C del 30/06/2022 è stato approvato il rendiconto della gestione per l'esercizio 2021;
- Che con deliberazione n.162 del 28/03/2022 la Giunta Regionale ha aggiornato gli elenchi dei soggetti componenti il *Gruppo Amministrazione Pubblica della Regione Abruzzo* e dei soggetti componenti il *Perimetro di Consolidamento per l'anno 2021*" da ricomprendere nel bilancio consolidato oltre alla Regione stessa in qualità di capogruppo;
- Che con la deliberazione n. 716 del 28/11/2022 la Giunta Regionale ha approvato il Bilancio Consolidato 2021, la Relazione sulla gestione e la Nota integrativa al bilancio 2021 della Regione Abruzzo;
- che lo schema del bilancio consolidato per l'esercizio 2021 è completo di:
  - a) Conto Economico consolidato (nella colonna 2020 non sono riportati i valori);
  - b) Stato Patrimoniale consolidato (nella colonna 2020 non sono riportati i valori);
  - c) la Relazione sulla gestione consolidata e Nota Integrativa;
- che la formazione del bilancio consolidato è disciplinata dal Principio contabile applicato di cui all'allegato n.4/4 al D.lgs. n. 118/2011;
- che il punto 6) del suddetto principio contabile dispone testualmente "*per quanto non specificatamente previsto nel presente documento si fa rinvio ai Principi contabili generali civilistici e a quelli emanati dall'Organismo Italiano di Contabilità (OIC)*";

### VISTI

- La normativa relativa all'armonizzazione dei sistemi contabili e degli schemi di bilancio di cui al D. Lgs. 118/2011;
- Il principio contabile applicato all'allegato 4/4 al D. Lgs. 118/2011 e il principio OIC n.17 emanato dall'Organismo italiano di contabilità vigente;

### Dato atto che

- L'Ente, ai sensi dell'art. 11 comma 8 del D.lgs. 118/2011 e successive modificazioni e integrazioni, ha provveduto ad effettuare un primo consolidamento tra Giunta Regionale, Consiglio Regionale e Azienda Sanitaria Regionale (Organismi Strumentali);
- L'area di consolidamento è stata individuata applicando le regole previste dal "*Principio contabile applicato concernete il bilancio consolidato*" allegato n.4/4 al D.Lgs. n.118/2011 che dispone "*gli enti e le società che fanno parte del Gruppo Amministrazione Pubblica possono non essere compresi nel bilancio consolidato nei casi di:*
  - a) *Irrilevanza, quando il bilancio di un componente del gruppo è irrilevante ai fini della rappresentazione veritiera e corretta della situazione patrimoniale e finanziaria del risultato economico del gruppo. Sono considerati tali i bilanci che presentano, per ciascuno dei seguenti parametri, una incidenza inferiore al 5% per le Regioni e Province autonome rispetto alla posizione patrimoniale, economico e finanziaria della capogruppo:*
    - Totale Attivo,
    - Patrimonio Netto,
    - Totale dei ricavi caratteristici

*In presenza di patrimonio netto negativo, l'irrilevanza è determinata con riferimento ai soli due parametri restanti.*

*Con riferimento all'esercizio 2018 e successivi sono considerati irrilevanti i bilanci che presentano, per ciascuno dei predetti parametri, una incidenza inferiore al 3 per cento.*

*"La valutazione di irrilevanza deve essere formulata sia con riferimento al singolo ente o società, sia all'insieme degli enti e delle società ritenuti scarsamente significativi, in quanto la considerazione di più situazioni modeste potrebbe rilevarsi di interesse ai fini del consolidamento. Si deve evitare che l'esclusione di tante realtà autonomamente insignificanti sottragga al bilancio di gruppo informazioni di rilievo. ....*

*Pertanto, ai fini dell'esclusione per irrilevanza, a decorrere dall'esercizio 2018, la sommatoria delle percentuali dei bilanci singolarmente considerati irrilevanti deve presentare, per ciascuno dei parametri sopra indicati, un'incidenza inferiore al 10 per cento rispetto alla posizione patrimoniale, economica e finanziaria della capogruppo. Se tali sommatorie presentano un valore pari o superiore al 10 per cento, la capogruppo individua i bilanci degli enti singolarmente irrilevanti da inserire nel bilancio consolidato, fino a ricondurre la sommatoria delle percentuali dei bilanci esclusi per irrilevanza ad una incidenza inferiore al 10 per cento... ..”*

b) *Impossibilità di reperire le informazioni necessarie al consolidamento in tempi ragionevoli e senza spese sproporzionate. I casi di esclusione del consolidamento per detto motivo sono evidentemente estremamente limitati e riguardano eventi di natura straordinaria (Terremoti, alluvioni e altre calamità naturali).*

- sulla base dei dati esposti nel Conto Economico e nello Stato Patrimoniale 2018 della Regione Abruzzo, si è provveduto ad individuare la cosiddetta soglia di irrilevanza da confrontare con i parametri societari indicati alla lett. a) del punto 3.1) del principio contabile di consolidamento;
- Le soglie di irrilevanza dei tre parametri, come desunti dal Conto Economico e dallo Stato Patrimoniale della Regione, risultano le seguenti (essendo il valore del PN negativo, sono stati applicati i criteri previsti dal Principio contabile 4/3 validi a partire dal 2018):

REGIONE ABRUZZO			
PARAMETRI	Totale Attivo	Totale Patrimonio Netto	Totale Ricavi Caratteristici (al netto dei componenti positivi della gestione riguardante il perimetro sanitario)
Valori	€ 3.512.922.337,72	-€ 1.008.431.579,90	€ 1.021.851.018,62
Soglia di Irrilevanza 3%	€ 105.387.670,13	Non Applicabile	€ 30.655.530,56

Il collegio rileva una differenza tra il patrimonio riportato in tabella e quello risultante dallo stato patrimoniale rettificato pari a € -1.115.608.086,80.

- Applicando i parametri di cui alla lettera a), sono risultati rilevanti, ai fini della rappresentazione veritiera e corretta della situazione patrimoniale e finanziaria e del risultato economico del gruppo e, pertanto, sono obbligatoriamente da includere nel bilancio consolidato, oltre al Consiglio Regionale e all'Agenzia Sanitaria Regionale già inclusi in un consolidato di "primo livello": i seguenti soggetti:

Enti, aziende e società componenti del gruppo compresi nel bilancio consolidato	Totale Attivo	Patrimonio Netto	Ricavi caratteristici	Irrilevanza Attivo	Irrilevanza Ricavi caratteristici	Società in house o interamente partecipate anche indirettamente	Tipologie missioni di bilancio (art. 11-ter, comma 3, del D.Lgs. n. 118/2011)
Azienda Territoriale per l'Edilizia Residenziale di Teramo	€ 190.299.586	€ 94.081.404	€ 5.795.000	NO	SI	NO	g
Azienda Territoriale per l'Edilizia Residenziale di Chieti	€ 124.868.902	€ 90.639.839	€ 4.441.760	NO	SI	NO	g
Azienda Territoriale per l'Edilizia Residenziale di L'Aquila	€ 297.899.111	€ 289.248.855	€ 3.631.926	NO	SI	NO	g
Azienda Territoriale per l'Edilizia Residenziale di Pescara	€ 85.970.786	€ 64.124.706	€ 5.791.963	NO	SI	NO	g
Azienda Regionale per le Attività Produttive	€ 95.931.413	€ 18.369.445	€ 14.833.407	NO	SI	NO	m
Agenzia Regionale di Informatica e committenza	€ 8.864.089	€ 794.217	€ 1.845.390	SI	SI	SI	a
Agenzia Regionale per la tutela dell'Ambiente	€ 33.332.031	€ 6.465.543	€ 18.064.568	SI	SI	SI	h
Società Unica Abruzzese di Trasporto S.p.a. – T.U.A	€ 194.872.054	€ 55.833.174	€ 113.521.782	NO	NO	SI	i
Finanziaria Regionale Abruzzese S.p.a. – F.I.R.A.	€ 36.949.746	€ 2.900.755	€ 1.385.394	SI	SI	SI	m
Abruzzo Progetti S.p.a.	€ 8.550.871	€ 763.996	€ 8.349.186	SI	SI	SI	a
Abruzzo Sviluppo S.p.a.	€ 17.917.186	€ 123.439	€ 3.877.478	SI	SI	SI	m
Sangritana S.p.A. (facente parte del bilancio Consolidato della società T.U.A. S.p.A.)	€ 30.542.253	8.741.798	€ 9.924.487	SI	SI	SI	i
Autoservizi Cerella s.r.l. (facente parte del Bilancio Consolidato della società T.U.A. S.p.A.)	€ 6.081.115	€ 554.474	€ 5.226.528	SI	SI	NO	i

- Il perimetro di consolidamento ha ricompreso i due enti strumentali: Agenzia Regionale di Informatica e Committenza e l'Agenzia Regionale per la Tutela dell'Ambiente. l'Azienda Territoriale per l'Edilizia di Chieti, l'Azienda Territoriale per l'Edilizia di Teramo, l'Azienda Territoriale per l'Edilizia di Pescara, e l'Azienda Territoriale per l'Edilizia di L'Aquila e l'Azienda Regionale per le Attività Produttive.  
La società Sviluppo Italia S.p.A. in liquidazione è ricompresa nel perimetro di consolidamento in quanto totalmente partecipata dalla Società Abruzzo sviluppo S.P.A. controllata dalla Regione Abruzzo .
- Il Bilancio Consolidato è stato elaborato utilizzando il Rendiconto Consolidato della Regione Abruzzo, approvato dalla Giunta Regionale con propria deliberazione n. 716/C del 28/11/2022. Il Bilancio consolidato espone le risultanze delle somme dei bilanci del Rendiconto consolidato della Regione Abruzzo e dei bilanci di esercizio delle società e degli enti inclusi nel perimetro di consolidamento, redatti ai sensi di quanto previsto dal codice civile sulla base della contabilità economico patrimoniale dagli stessi adottata.
- Per gli enti e le società inclusi nel perimetro di consolidamento l'aggregazione dei valori contabili è stata operata con il metodo integrale. Tale metodo integrale prevede l'iscrizione nel bilancio consolidato della sommatoria delle voci del conto economico (ricavi e proventi, costi e oneri) e dello Stato Patrimoniale (attivo, passivo e patrimonio netto) dei soggetti inclusi nell'area di consolidamento. In sede di consolidamento sono state neutralizzate le partite contabili generate dalle operazioni infragruppo.
- L'Ente non ha proceduto ad apportare modifiche ai criteri di valutazione adottati dalle singole società in deroga al principio di uniformità dettato dal D. Lgs. n. 118/2011 in ragione della specificità delle attività svolte dalla società ed azienda consolidati, ritenendo che le differenze dei principi contabili utilizzati dagli organismi del perimetro non siano tali da richiedere l'effettuazione di apposite scritture di rettifica e che, conseguentemente, parimenti, tale scelta offra una rappresentazione corretta e veritiera del bilancio consolidato.
- La Relazione sulla gestione, comprensiva della nota integrativa, nel complesso, indica il percorso seguito per identificare tra gli Enti strumentali e le società controllate e partecipate quelli significativi alla luce della richiamata normativa.

L'Organo di revisione nei paragrafi che seguono:

PRESENTA

I risultati dell'analisi svolta e le attestazioni sul Bilancio Consolidato 2021.

Nella seguente tabella sono riportati il risultato d'esercizio ed i principali aggregati del Conto Economico consolidato. I dati relativi al consolidato 2020 (colonna con dati a zero quella ufficiale) il Collegio li ha ripresi dal Consolidato 2020 e ne ha riscontrato la correttezza.

**Nel merito il Collegio consiglia il corretto inserimento e ratifica dei dati relativi all'esercizio precedente (anno 2020) direttamente nella seduta del Consiglio Regionale che dovrà approvare il consolidato 2021.**

BILANCIO CONSOLIDATO AL 31/12/2021	BILANCIO CONSOLIDATO 2021	BILANCIO CONSOLIDATO 2020	VARIAZIONI
A) COMPONENTI POSITIVI DELLA GESTIONE	€ 3.784.307.006,00	€ 3.754.095.929,00	€ 30.211.077,00
B) COMPONENTI NEGATIVI DELLA GESTIONE	€ 3.554.550.213,00	€ 3.556.406.242,00	-€ 1.856.029,00
DIFFERENZA TRA COMP.POSITIVI E NEGATIVI DELLA GESTIONE (A-B)	€ 229.756.793,00	197.689.687,00	€ 32.067.106,00
C) Proventi e oneri finanziari			
Proventi Finanziari	€ 293.528,00	€ 1.079.966,00	-€ 786.438,00
Oneri finanziari	-52.309.501,00	-58.158.458,00	€ 5.848.957,00
Totale C)	-€ 52.015.973,00	-€ 57.078.492,00	€ 5.062.519,00
D) Rettifica di valore attività finanziarie			
Rivalutazioni	1.984.918,00	890.636,00	€ 1.094.282,00
Svalutazioni	-7.388.989,00	-3.385.867,00	-€ 4.003.122,00
Totale D)	-€ 5.404.071,00	-2.495.231,00	-€ 2.908.840,00
E) Proventi e oneri straordinari			€ 0,00
Proventi straordinari	€ 126.155.606,00	51.109.539,00	€ 75.046.067,00
Oneri straordinari	-€ 49.727.590,00	-€ 53.587.625,00	€ 3.860.035,00
Totale E)	€ 76.428.016,00	-€ 2.478.086,00	€ 78.906.102,00
Risultato prima delle imposte (A-B+C+D+E)	€ 248.764.765,00	€ 135.637.878,00	€ 113.126.887,00
Imposte	5.541.062,00	6.470.562,00	-€ 929.500,00
Risultato dell'esercizio comprensivo della quota di terzi	243.223.703,00	129.167.316,00	€ 114.056.387,00
Risultato dell'esercizio di pertinenza di terzi	1.118,00	1.030,00	€ 88,00

Dall'esame dei dati contenuti nella suesposta tabella si evince un incremento, rispetto all'esercizio precedente, delle componenti positive di gestione (circa +0,08%), accompagnato da una riduzione delle voci relative alle componenti negative di circa (circa 0,05%).

Il risultato di esercizio comprensivo della quota di pertinenza dei terzi, pari a euro 243.223.703 evidenzia un decremento del 88,30% circa rispetto al corrispondente valore del 2018.

Nella seguente tabella sono riportati il risultato d'esercizio e i principali aggregati del Conto economico consolidato, evidenziando le variazioni rispetto al Conto economico Consolidato (Giunta Regionale Consiglio Regionale e ASR) della Regione:

BILANCIO CONSOLIDATO AL 31/12/2021	BILANCIO REGIONE ABRUZZO 2021	BILANCIO CONSOLIDATO 2021	VARIAZIONI
<b>A) COMPONENTI POSITIVI DELLA GESTIONE</b>	€ 3.693.687.585,55	€ 3.784.307.006,00	-€ 90.619.420,45
<b>B) COMPONENTI NEGATIVI DELLA GESTIONE</b>	€ 3.456.546.922,43	€ 3.554.550.213,00	-€ 98.003.290,57
<b>DIFFERENZA TRA COMP.POSITIVI E NEGATIVI DELLA GESTIONE (A-B)</b>	<b>€ 237.140.663,12</b>	<b>€ 229.756.793,00</b>	<b>€ 7.383.870,12</b>
<b>C) Proventi e oneri finanziari</b>			€ 0,00
Proventi Finanziari	17511,01	€ 293.528,00	-€ 276.016,99
Oneri finanziari	-50.872.744,51	-52.309.501,00	€ 1.436.756,49
<b>Totale C)</b>	<b>-50.855.233,50</b>	<b>-€ 52.015.973,00</b>	<b>€ 1.160.739,50</b>
<b>D) Rettifica di valore attività finanziarie</b>			€ 0,00
Rivalutazioni	1546817,68	1.984.918,00	-€ 438.100,32
Svalutazioni	-7361197,56	-7.388.989,00	€ 27.791,44
<b>Totale D)</b>	<b>-€ 5.814.379,88</b>	<b>-€ 5.404.071,00</b>	<b>-€ 410.308,88</b>
<b>E) Proventi e oneri straordinari</b>			€ 0,00
Proventi straordinari	€ 109.875.555,35	€ 126.155.606,00	-€ 16.280.050,65
Oneri straordinari	-€ 46.692.270,47	-€ 49.727.590,00	€ 3.035.319,53
<b>Totale E)</b>	<b>€ 63.183.284,88</b>	<b>€ 76.428.016,00</b>	<b>-€ 13.244.731,12</b>
<b>Risultato prima delle Imposte (A-B+C+D+E)</b>	<b>€ 243.654.334,62</b>	<b>€ 248.764.765,00</b>	<b>-€ 5.110.430,38</b>
Imposte	4.123.949,49	5.541.062,00	-€ 1.417.112,51
<b>Risultato dell'esercizio comprensivo della quota di terzi</b>	<b>239.530.385,13</b>	<b>243.223.703,00</b>	<b>-€ 3.693.317,87</b>
<b>Risultato dell'esercizio di pertinenza di terzi</b>		<b>1.118,00</b>	<b>-€ 1.118,00</b>



## STATO PATRIMONIALE CONSOLIDATO

Si riporta di seguito lo stato patrimoniale relativo agli anni 2021-2020:

STATO PATRIMONIALE CONSOLIDATO			BILANCIO CONSOLIDATO 2021	BILANCIO CONSOLIDATO 2020
ATTIVO				
		<b>B) IMMOBILIZZAZIONI</b>		
I		<u>Immobilizzazioni immateriali</u>		
	1	costi di impianto e di ampliamento	994.064,00	1.285.144,00
	2	costi di ricerca sviluppo e pubblicità	0,00	0,00
	3	diritti di brevetto ed utilizzazione opere dell'ingegno	359.564,00	675.458,00
	4	concessioni, licenze, marchi e diritti simile	731.422,00	192.941,00
	5	awramento	518.323,00	646.030,00
	6	immobilizzazioni in corso ed acconti	24.360.605,00	24.035.234,00
	9	altre	6.651.050,00	11.754.929,00
		<b>Totale immobilizzazioni immateriali</b>	<b>33.615.028,00</b>	<b>38.589.736,00</b>
II		<u>Immobilizzazioni materiali (*)</u>	0,00	0,00
	1	Beni demaniali	50.064.675,00	2.876.639,00
	1.1	Terreni	2.871.627,00	2.871.627,00
	1.2	Fabbricati	47.188.036,00	0,00
	1.3	Infrastrutture	0,00	0,00
	1.9	Altri beni demaniali	5.012,00	5.012,00
III	2	Altre immobilizzazioni materiali (*)	665.382.589,00	712.651.630,00
	2.1	Terreni	45.234.393,00	44.959.568,00
		a <i>di cui in leasing finanziario</i>	0,00	0,00
	2.2	Fabbricati	474.847.747,00	519.814.665,00
		a <i>di cui in leasing finanziario</i>	543.168,00	591.076,00
	2.3	Impianti e macchinari	93.361.185,00	79.423.015,00
		a <i>di cui in leasing finanziario</i>	4.842.915,00	5.719.420,00
	2.4	Attrezzature industriali e commerciali	4.146.134,00	4.464.528,00
	2.5	Mezzi di trasporto	1.987.360,00	16.153.089,00
	2.6	Macchine per ufficio e hardware	2.896.990,00	3.358.243,00
	2.7	Mobili e arredi	2.226.282,00	2.160.998,00
	2.8	Infrastrutture	15.226.036,00	16.116.221,00
	2.99	Altri beni materiali	25.456.462,00	26.201.303,00
	3	Immobilizzazioni in corso ed acconti	104.841.758,00	67.960.895,00
		<b>Totale immobilizzazioni materiali</b>	<b>820.289.022,00</b>	<b>783.489.164,00</b>
IV		<u>Immobilizzazioni Finanziarie (*)</u>	0,00	0,00
	1	Partecipazioni in	13.133.152,00	11.551.593,00
		a <i>imprese controllate</i>	12.154.032,00	11.246.418,00
		b <i>imprese partecipate</i>	918.550,00	293.248,00
		c <i>altri soggetti</i>	60.570,00	11.927,00
	2	Crediti verso	327.307.190,00	309.720.013,00
		a <i>altre amministrazioni pubbliche</i>	43.543.229,00	41.753.536,00
		b <i>imprese controllate</i>	15.390,00	5.015.400,00
		c <i>imprese partecipate</i>	0,00	0,00
		d <i>altri soggetti</i>	283.748.571,00	262.951.077,00
	3	Altri titoli	62.891,00	516,00
		<b>Totale immobilizzazioni finanziarie</b>	<b>340.503.233,00</b>	<b>321.272.122,00</b>
		<b>TOTALE IMMOBILIZZAZIONI (B)</b>	<b>1.194.407.283,00</b>	<b>1.143.351.022,00</b>

		<b>C) ATTIVO CIRCOLANTE</b>	0,00	0,00
I		<u>Rimanenze</u>	57.438.002,00	55.652.096,00
		<b>Totale</b>	<b>57.438.002,00</b>	<b>55.652.096,00</b>
II		<u>Crediti (*)</u>	0,00	0,00
	1	Crediti di natura tributaria	1.270.557.040,00	1.317.905.737,00
	a	<i>Crediti da tributi destinati al finanziamento della sanità</i>	1.176.788.307,00	1.241.630.243,00
	b	<i>Altri crediti da tributi</i>	92.287.944,00	76.275.494,00
	c	<i>Crediti da Fondi perequativi</i>	1.480.789,00	0,00
	2	Crediti per trasferimenti e contributi	1.015.430.983,00	1.023.595.495,00
	a	<i>verso amministrazioni pubbliche</i>	826.293.152,00	872.366.769,00
	b	<i>imprese controllate</i>	1.872.407,00	767.372,00
	c	<i>imprese partecipate</i>	0,00	0,00
	d	<i>verso altri soggetti</i>	187.265.424,00	150.461.354,00
	3	Verso clienti ed utenti	149.771.632,00	62.013.685,00
	4	Altri Crediti	108.540.408,00	141.756.995,00
	a	<i>verso l'erario</i>	4.805.111,00	5.024.809,00
	b	<i>per attività svolta per c/terzi</i>	474.563,00	1.002.703,00
	c	<i>altri</i>	103.260.734,00	135.729.483,00
		<b>Totale crediti</b>	<b>2.544.300.063,00</b>	<b>2.545.271.912,00</b>
III		<u>ATTIVITA' FINANZIARIE CHE NON COSTITUISCONO IMMOBILIZZI</u>	0,00	0,00
	1	partecipazioni	205.207,00	209.300,00
	2	altri titoli	0,00	0,00
		<b>Totale attività finanziarie che non costituiscono immobilizzi</b>	<b>205.207,00</b>	<b>209.300,00</b>
			0,00	0,00
IV		<u>DISPONIBILITA' LIQUIDE</u>	0,00	0,00
	1	Conto di tesoreria	782.268.416,00	824.898.074,00
	a	<i>Istituto tesoriere</i>	782.268.416,00	824.898.074,00
	b	<i>presso Banca d'Italia</i>	0,00	0,00
	2	Altri depositi bancari e postali	22.479.300,00	22.251.729,00
	3	Denaro e valori in cassa	47.977,00	218.442,00
	4	Altri conti presso la tesoreria statale intestati all'ente	13.347.853,00	11.578.260,00
		<b>Totale disponibilità liquide</b>	<b>818.143.546,00</b>	<b>858.946.505,00</b>
		<b>TOTALE ATTIVO CIRCOLANTE (C)</b>	<b>3.420.086.818,00</b>	<b>3.460.079.813,00</b>
		<b>D) RATEI E RISCONTI</b>	0,00	0,00
	1	Ratei attivi	170.669,00	202.869,00
	2	Risconti attivi	2.021.362,00	2.046.994,00
		<b>TOTALE RATEI E RISCONTI D)</b>	<b>2.192.031,00</b>	<b>2.249.863,00</b>
		<b>TOTALE DELL'ATTIVO</b>	<b>4.616.686.132,00</b>	<b>4.605.680.698,00</b>

**STATO PATRIMONIALE CONSOLIDATO**

		PASSIVO	BILANCIO	BILANCIO
			CONSOLIDATO 2021	CONSOLIDATO 2020
		<b>A) PATRIMONIO NETTO</b>		
I		Fondo di dotazione	127.629.605,00	
II		Riserve	571.027.624,00	
	b	da capitale	90.820.768,00	
	c	da permessi di costruire	0,00	
	d	riserve indisponibili per beni demaniali e patrimoniali in	368.186.995,00	
	e	altre riserve indisponibili	3.031.876,00	
	f	altre riserve disponibili	108.987.985,00	
III		Risultato economico dell'esercizio	243.222.585,00	
IV		Risultati economici di esercizi precedenti	-901.759.535,00	
V		Riserve negative per beni indisponibili	-74.071.921,00	
		<b>Patrimonio netto comprensivo della quota di pertinenza di terzi</b>	<b>-33.951.642,00</b>	<b>-268.180.864,00</b>
		Fondo di dotazione e riserve di pertinenza di terzi	115.462,00	114.432,00
		Risultato economico dell'esercizio di pertinenza di terzi	1.118,00	1.030,00
		<b>Patrimonio netto di pertinenza di terzi</b>	<b>116.580,00</b>	<b>115.462,00</b>
		<b>TOTALE PATRIMONIO NETTO (A)</b>	<b>-33.835.062,00</b>	<b>-268.180.864,00</b>
		<b>B) FONDI PER RISCHI ED ONERI</b>		
1		per trattamento di quiescenza	21.994,00	
2		per imposte	4.186.163,00	4.518.104,00
3		altri	96.251.820,00	173.200.176,00
4		fondo di consolidamento per rischi e oneri futuri	1.671.405,00	727.096,00
		<b>TOTALE FONDI RISCHI ED ONERI (B)</b>	<b>102.131.382,00</b>	<b>178.445.376,00</b>
		<b>C) TRATTAMENTO DI FINE RAPPORTO</b>	<b>21.790.881,00</b>	<b>22.411.998,00</b>
		<b>TOTALE T.F.R. (C)</b>	<b>21.759.940,00</b>	<b>22.411.998,00</b>
		<b>D) DEBITI (*)</b>		
1		Debiti da finanziamento	1.143.794.044,00	1.966.001.117,00
	a	prestiti obbligazionari	871.267.780,00	882.290.300,00
	b	v/ altre amministrazioni pubbliche	162.969.696,00	956.345.838,00
	c	verso banche e tesoriere	64.787.887,00	45.421.251,00
	d	verso altri finanziatori	44.768.681,00	81.943.728,00
2		Debiti verso fornitori	296.080.426,00	144.875.653,00
3		Acconti	16.089.552,00	15.794.906,00
4		Debiti per trasferimenti e contributi	1.062.853.047,00	1.321.244.361,00
	a	enti finanziati dal servizio sanitario nazionale	0,00	0,00
	b	altre amministrazioni pubbliche	966.921.533,00	1.203.168.229,00
	c	imprese controllate	8.793.697,00	4.349.168,00
	d	imprese partecipate	33.460,00	29.493,00
	e	altri soggetti	87.104.357,00	113.697.471,00
5		altri debiti	1.160.129.501,00	425.890.602,00
	a	tributari	15.693.368,00	16.431.933,00
	b	verso istituti di previdenza e sicurezza sociale	5.887.378,00	5.527.646,00
	c	per attività svolta per c/terzi <sup>(2)</sup>	27.534.532,00	27.323.112,00
	d	altri	1.111.014.223,00	376.607.911,00
		<b>TOTALE DEBITI ( D)</b>	<b>3.678.946.570,00</b>	<b>3.873.806.639,00</b>

		<b>E) RATEI E RISCONTI E CONTRIBUTI AGLI INVESTIMENTI</b>	0,00	
I		Ratei passivi	97.659,00	55.361,00
II		Risconti passivi	847.585.643,00	799.142.188,00
	1	Contributi agli Investimenti	213.058.048,00	203.282.959,00
	a	da altre amministrazioni pubbliche	213.058.048,00	202.964.812,00
	b	da altri soggetti	0,00	318.147,00
	2	Concessioni pluriennali	0,00	0,00
	3	Altri risconti passivi	634.527.595,00	595.859.229,00
		<b>TOTALE RATEI E RISCONTI (E)</b>	<b>847.683.302,00</b>	<b>799.197.549,00</b>
		<b>TOTALE DEL PASSIVO</b>	<b>4.616.686.132,00</b>	<b>4.605.680.698,00</b>
		<b>CONTI D'ORDINE</b>	0,00	
		1) Impegni su esercizi futuri	0,00	228.912.683,00
		2) beni di terzi in uso	9.249.257,00	9.353.871,00
		3) beni dati in uso a terzi	60.220,00	58.248,00
		4) garanzie prestate a amministrazioni pubbliche		
		5) garanzie prestate a imprese controllate		
		6) garanzie prestate a imprese partecipate		
		7) garanzie prestate a altre imprese		
		<b>TOTALE CONTI D'ORDINE</b>	<b>9.309.477,00</b>	<b>238.324.802,00</b>

Le elisioni dei rapporti ricavi/costi intercompany sono state effettuate sulla base dei valori riconciliati in sede di predisposizione del bilancio consolidato.

Di seguito si riporta la composizione di alcune voci dello Stato Patrimoniale

## **ATTIVO**

### Immobilizzazioni Immateriali

Il valore complessivo al 31.12.2021 risulta pari ad €. 33.615.028; si rileva un incremento rispetto al 31.12.2020 di €. 16.657.105

### Immobilizzazioni materiali

Il valore complessivo al 31.12.2021 risulta pari ad €. 820.289.022, si rileva un decremento rispetto al 31.12.2020 di €. 323.850.500;

### Immobilizzazioni Finanziarie

Il valore complessivo al 31.12.2021 risulta pari ad € 340.503.233, si rileva un incremento rispetto al 31.12.2020 di €. 124.364.292;

### Crediti

Il valore complessivo al 31.12.2021, risulta pari ad €. 2.544.300.063; si rileva un incremento rispetto al 31.12.2020 di €. 372.358.311.

Il totale crediti al 31.12.2020, risulta così composto:

Crediti di natura tributaria	1.270.557.040,00
Crediti per trasferimenti e contributi	1.015.430.983,00
Verso clienti ed utenti	149.771.632,00
Altri Crediti	108.540.408,00
<b>Totale crediti</b>	<b>2.544.300.063,00</b>

### Disponibilità liquide

Le disponibilità liquide ammontano al 31.12.2021 ad €. 818.143.546 con un incremento rispetto 31.12.2020 di €. 272.333.238 e sono così composte:

Conto di tesoreria	782.268.416,00
Altri depositi bancari e postali	22.479.300,00
Denaro e valori in cassa	47.977,00
Altri conti presso la tesoreria statale in	13.347.853,00
<b>Totale disponibilità liquide</b>	<b>818.143.546,00</b>

## **PASSIVO**

### Patrimonio netto

Il DM 1/09/2022, come riportato nella nota integrativa, ha modificato profondamente il contenuto e la classificazione delle voci del Patrimonio netto e conseguentemente lo schema dello Stato Patrimoniale. Per il 2020 nel prospetto dello Stato Patrimoniale è stato riportato solo il totale del patrimonio netto senza distinzione delle singole voci.

Il Patrimonio Netto, riclassificato, comprensivo della quota di pertinenza di terzi risulta negativo ed ammonta al 31.12.2021 ad euro -33.835.062, così composto:

<b>A) PATRIMONIO NETTO</b>	
Fondo di dotazione	127.629.605,00
Riserve	571.027.624,00
da capitale	90.820.768,00
da permessi di costruire	0,00
riserve indisponibili per beni demaniali e patrimoniali in	368.186.995,00
altre riserve indisponibili	3.031.876,00
altre riserve disponibili	108.987.985,00
Risultato economico dell'esercizio	243.222.585,00
Risultati economici di esercizi precedenti	-901.759.535,00
Riserve negative per beni indisponibili	-74.071.921,00
<b>Patrimonio netto comprensivo della quota di pertinenza di terzi</b>	<b>-33.951.642,00</b>
Fondo di dotazione e riserve di pertinenza di terzi	115.462,00
Risultato economico dell'esercizio di pertinenza di terzi	1.118,00
<b>Patrimonio netto di pertinenza di terzi</b>	<b>116.580,00</b>
<b>TOTALE PATRIMONIO NETTO (A)</b>	<b>-33.835.062,00</b>

### Fondi per rischi e oneri

I Fondi per rischi e oneri ammontano al 31.12.2021 ad euro 102.131.382, si rileva un incremento rispetto al 31.12.2020 di €. 42.160 e risulta così composto:

<b>B) FONDI PER RISCHI ED ONERI</b>	<b>0,00</b>
per trattamento di quiescenza	21.994,00
per imposte	4.186.163,00
altri	96.251.820,00
fondo di consolidamento per rischi e oneri futuri	1.671.405,00
	0,00
<b>TOTALE FONDI RISCHI ED ONERI (B)</b>	<b>102.131.382,00</b>

### Fondo trattamento fine rapporto

Tale fondo si riferisce alle realtà consolidate in quanto la Regione non accantona somme a tale titolo.

### Debiti

I debiti ammontano al 31.12.2021 ad euro 3.678.946.570; subiscono un decremento rispetto al 31.12.2020 di €. 210.628.998;

### Ratei, risconti e contributi agli investimenti

I ratei e risconti passivi al 31.12.2021 ammontano ad €. 847.683.302, subiscono un incremento rispetto al 31.12.2020 di €. 195.230.553, così composto:

Ratei passivi	97.659,00
Risconti passivi	847.585.643,00
<b>Totale disponibilità liquide</b>	<b>847.683.302,00</b>

## RELAZIONE E NOTA INTEGRATIVA SULLA GESTIONE CONSOLIDATA

L'Organo di Revisione rileva che al bilancio consolidato è allegata la relazione sulla gestione che comprende la nota integrativa.

La nota integrativa consolidata illustra:

- I riferimenti normativi ed il procedimento seguito nella redazione del bilancio consolidato;
- La composizione del Gruppo Amministrazione Pubblica della Regione Abruzzo;
- I criteri di valutazione applicati;
- Le ragioni delle più significative variazioni intervenute nella consistenza dell'attivo e del passivo rispetto all'esercizio precedente;
- l'Ente ha dato atto che gli amministratori della Regione Abruzzo non ricoprono incarichi presso altri soggetti rientranti nel perimetro di consolidamento;
- l'elenco degli Enti e delle Società che compongono il gruppo con le indicazioni richieste dal punto 5 dell'allegato 4/4 al D.Lgs. 218/2011.

## OSSERVAZIONI E CONSIDERAZIONI

L'Organo di revisione rileva che:

- Il bilancio consolidato 2021 della Regione Abruzzo presenta la colonna relativa all'anno precedente (2020) con i dati a zero, la Relazione sulla gestione consolidata comprensiva della Nota integrativa e nel complesso contiene le informazioni richieste dalla normativa vigente;
- La procedura di consolidamento risulta nel complesso conforme al principio contabile di cui all'allegato 4/4 al D.Lgs. n. 118/2011, ai principi contabili generali civilistici ed a quelli emanati dall'Organismo Nazionale di Contabilità (OIC);
- Il bilancio consolidato 2021 della Regione Abruzzo nel complesso rappresenta la reale consistenza economica, patrimoniale e finanziaria del Gruppo di Amministrazione Pubblica consolidato, tenuto conto dei documenti approvati ed esaminati che si riferiscono ai Rendiconti Della Regione Abruzzo.

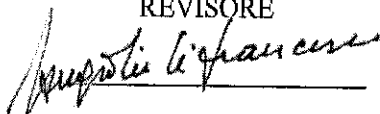
## CONCLUSIONI

L'Organo di revisione, per quanto sopra esposto ed illustrato nella presente relazione, esprime parere favorevole all'approvazione del bilancio consolidato 2021 del Gruppo Amministrazione Pubblica della Regione Abruzzo **invitando l'Ente a recepire le osservazioni dell'Organo di Revisione ed a provvedere ad inserire i dati relativi all'anno precedente (2020) con relativa ratifica nel Consiglio Regionale chiamato ad approvare il consolidato 2021.**

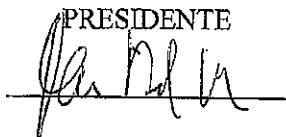
Invita l'Ente a definire compiutamente i rapporti debitori/creditori e, nel caso di sopravvenute discordanze, ad adottare i necessari provvedimenti.

L'Aquila, 29 dicembre 2022

REVISORE

  
\_\_\_\_\_

PRESIDENTE

  
\_\_\_\_\_

REVISORE

  
\_\_\_\_\_