

IZS

T E R A M O

/

ISTITUTO
ZOOPROFILATTICO
SPERIMENTALE
DELL'ABRUZZO
E DEL MOLISE
"G. CAPORALE"



Bilancio d'Esercizio
Anno 2022

IZS

T E R A M O
/

ISTITUTO
ZOOPROFILATTICO
SPERIMENTALE
DELL'ABRUZZO
E DEL MOLISE
"G. CAPORALE"



Elenco documenti

Stato Patrimoniale

Modello ai sensi del D. Lgs. 23 giugno 2011, n. 118, come modificato dal D.M. 20 marzo 2013 emanato dal Ministero della Salute

Conto Economico

Modello ai sensi del D. Lgs. 23 giugno 2011, n. 118, come modificato dal D.M. 20 marzo 2013 emanato dal Ministero della Salute

Nota Integrativa

con allegati:

- Tabelle SP_Activo, SP_Passivo e Conto Economico, Tabelle Contributi vincolati 2021 e Utilizzi contributi vincolati di esercizi precedenti, Tabelle Personale dipendente;
- Tabelle di raffronto D.L. 78/2010 convertito dalla L. 122/2010;
- Modelli SP-min. e CE-min. (modelli ai sensi del D.M. Ministero della Salute di concerto con il MEF del 15/06/2012)

Rendiconto Finanziario

Modello ai sensi del D. Lgs. 23 giugno 2011, n. 118, come modificato dal D.M. 20 marzo 2013 emanato dal Ministero della Salute

Allegati

- All. 1 Relazione sulla gestione
- All. 2 SIOPE
- All. 3 Tempestività dei pagamenti (art. 41, comma 1, D.L. 24/04/2014, n.66 convertito con L. 23/06/2014, n. 89)
- All. 4 Relazione del Collegio dei Revisori dei Conti

IZS

T E R A M O
/

ISTITUTO
ZOOPROFILATTICO
SPERIMENTALE
DELL'ABRUZZO
E DEL MOLISE
"G. CAPORALE"



Bilancio d'Esercizio
Anno 2022

Stato patrimoniale – Attivo

STATO PATRIMONIALE		ATTIVO		Importi : Euro			
SCHEMA DI BILANCIO Decreto Interministeriale DM Salute 20 marzo 2013				Anno 2022	Anno 2021	VARIAZIONE 2022/2021	
						Importo	%
A) IMMOBILIZZAZIONI							
I Immobilizzazioni immateriali				1.145.228	1.169.353	-24.125	-2,06%
1) Costi d'impianto e di ampliamento				0	0	0	-
2) Costi di ricerca e sviluppo				0	0	0	-
3) Diritti di brevetto e di utilizzazione delle opere dell'ingegno				996.129	865.972	150.158	17,75%
4) Immobilizzazioni immateriali in corso e acconti				0	0	0	-
5) Altre immobilizzazioni immateriali				149.099	323.381	-174.283	-53,89%
II Immobilizzazioni materiali				53.400.212	49.265.332	4.134.879	8,39%
1) Terreni				12.338.564	12.338.564	0	0,00%
a) Terreni disponibili				0	0	0	-
b) Terreni indisponibili				12.338.564	12.338.564	0	0,00%
2) Fabbricati				14.658.726	14.392.829	265.897	1,85%
a) Fabbricati non strumentali (disponibili)				0	0	0	-
b) Fabbricati strumentali (indisponibili)				14.658.726	14.392.829	265.897	1,85%
3) Impianti e macchinari				2.129.047	1.741.426	387.622	22,26%
4) Attrezzature sanitarie e scientifiche				5.281.947	5.399.502	-117.555	-2,18%
5) Mobili e arredi				280.423	247.529	32.894	13,29%
6) Automezzi				72.097	25.657	46.440	181,00%
7) Oggetti d'arte				0	0	0	-
8) Altre immobilizzazioni materiali				2.125.594	2.007.649	117.945	5,87%
9) Immobilizzazioni materiali in corso e acconti				16.513.813	13.112.176	3.401.637	25,94%
				Entro 12 mesi	Oltre 12 mesi		
III Immobilizzazioni finanziarie (con separata indicazione, per ciascuna voce dei crediti, degli importi esigibili entro l'esercizio successivo)				50.746	-	50.746	1691,54%
1) Crediti finanziari				50.746	-	50.746	-
a) Crediti finanziari v/Stato				-	0	0	-
b) Crediti finanziari v/Regione				-	0	0	-
c) Crediti finanziari v/partecipate				-	0	0	-
d) Crediti finanziari v/altri				50.746	0	50.746	-
2) Titoli				3.000	3.000	0	0,00%
a) Partecipazioni				3.000	3.000	0	0,00%
b) Altri titoli				0	0	0	-
Totale A)				54.599.186	50.437.686	4.161.501	8,25%
B) ATTIVO CIRCOLANTE							
I Rimanenze				965.846	916.672	49.175	5,36%
1) Rimanenze beni sanitari				863.839	796.946	66.893	8,39%
2) Rimanenze beni non sanitari				102.007	119.725	-17.718	-14,80%
3) Acconti per acquisti beni sanitari				0	0	0	-
4) Acconti per acquisti beni non sanitari				0	0	0	-
				Entro 12 mesi	Oltre 12 mesi		
II Crediti (con separata indicazione, per ciascuna voce, degli importi esigibili oltre l'esercizio successivo)				23.199.149	33.266.200	56.465.349	67,294.466
1) Crediti v/Stato				6.384.939	15.901.405	22.286.344	22.356.189
a) Crediti v/Stato - parte corrente				5.570.227	-	5.570.227	5.541.842
1) Crediti v/Stato per spesa corrente e acconti				-	-	0	0
2) Crediti v/Stato - altro				5.570.227	-	5.570.227	5.541.842
b) Crediti v/Stato - investimenti				400.000	12.911.422	13.311.422	13.311.422
c) Crediti v/Stato - per ricerca				414.712	2.989.983	3.404.694	3.502.925
1) Crediti v/Ministero della Salute per ricerca corrente				248.353	2.492.092	2.740.445	2.542.678
2) Crediti v/Ministero della Salute per ricerca finalizzata				96.356	497.891	594.247	610.247
3) Crediti v/Stato per ricerca - altre Amministrazioni centrali				70.002	-	70.002	350.000
4) Crediti v/Stato - investimenti per ricerca				-	-	0	0
d) Crediti v/Prefetture				-	-	0	0
2) Crediti v/Regione o Provincia Autonoma				7.959.257	11.599.329	19.558.586	27.702.658
a) Crediti v/Regione o Provincia Autonoma - parte corrente				7.959.257	-	8.905.312	17.049.384
1) Crediti v/Regione o Provincia Autonoma per spesa corrente				7.959.257	946.055	8.905.312	17.049.384
a) Crediti v/Regione o Provincia Autonoma per finanziamento sanitario ordinario corrente - CIPE				6.627.767	-	6.627.767	15.555.840
b) Crediti v/Regione o Provincia Autonoma per finanziamento sanitario aqquintivo corrente LEA				-	-	0	0
c) Crediti v/Regione o Provincia Autonoma per finanziamento sanitario aqquintivo corrente extra LEA				243.306	42.437	285.743	297.060
d) Crediti v/Regione o Provincia Autonoma per spesa corrente - altro				1.088.184	903.618	1.991.802	1.196.485
2) Crediti v/Regione o Provincia Autonoma per ricerca				-	-	0	0
b) Crediti v/Regione o Provincia Autonoma - patrimonio netto				-	10.653.273	10.653.273	10.653.273
1) Crediti v/Regione o Provincia Autonoma per finanziamenti per investimenti				-	10.653.273	10.653.273	10.653.273
2) Crediti v/Regione o Provincia Autonoma per incremento fondo di dotazione				-	-	0	0
3) Crediti v/Regione o Provincia Autonoma per ripiano perdite				-	-	0	0
4) Crediti v/Regione o Provincia Autonoma per ricostituzione risorse da investimenti esercizi precedenti				-	-	0	0
3) Crediti v/Comuni				21.500	-	21.500	1.500
4) Crediti v/aziende sanitarie pubbliche				2.277.379	105.026	2.382.406	4.016.540
a) Crediti v/aziende sanitarie pubbliche della Regione				2.213.767	-	2.213.767	3.892.581
b) Crediti v/aziende sanitarie pubbliche fuori Regione				63.612	105.026	168.638	133.959
5) Crediti v/società partecipate e/o enti dipendenti della Regione				-	-	0	0
6) Crediti v/Erario				595.636	13.784	609.420	41.665
7) Crediti v/altri				5.960.438	5.646.656	11.607.094	13.175.914
III Attività finanziarie che non costituiscono immobilizzazioni				0	0	0	0
1) Partecipazioni che non costituiscono immobilizzazioni				0	0	0	0
2) Altri titoli che non costituiscono immobilizzazioni				0	0	0	0
IV Disponibilità liquide				38.314.098	28.551.951	9.762.147	34,19%
1) Cassa				0	0	0	100,00%
2) Istituto Tesoriere				0	0	0	-
3) Tesoreria Unica				38.307.928	28.543.464	9.764.464	34,21%
4) Conto corrente postale				6.170	8.487	-2.317	-27,30%
Totale B)				95.745.293	96.763.088	-1.017.795	-1,05%
C) RATEI E RISCOINTI ATTIVI							
I Ratei attivi				0	0	0	-
II Riscointi attivi				54.877	130.464	-75.587	-57,94%
Totale C)				54.877	130.464	-75.587	-57,94%
TOTALE ATTIVO (A+B+C)				150.399.357	147.331.238	3.068.119	2,08%
D) CONTI D'ORDINE							
1) Canoni di leasing ancora da pagare				0	0	0	-
2) Depositi cauzionali				7.147	7.147	0	0,00%
3) Beni in comodato				0	0	0	-
4) Altri conti d'ordine				0	0	0	-
Totale D)				7.147	7.147	0	0,00%



IZS

T E R A M O
/

ISTITUTO
ZOOPROFILATTICO
SPERIMENTALE
DELL'ABRUZZO
E DEL MOLISE
"G. CAPORALE"



Bilancio d'Esercizio
Anno 2022

Stato patrimoniale – Passivo

STATO PATRIMONIALE PASSIVO E PATRIMONIO NETTO		Importi : Euro			
SCHEMA DI BILANCIO Decreto Interministeriale DM Salute 20 marzo 2013		Anno 2022	Anno 2021	VARIAZIONE 2022/2021	
				Importo	%
A) PATRIMONIO NETTO					
I Fondo di dotazione		11.014.453	9.681.933	1.332.520	13,76%
II Finanziamenti per investimenti					
1) Finanziamenti da beni di prima dotazione		71.224.834	71.072.434	152.400	0,21%
2) Finanziamenti da Stato per investimenti		18.110.768	18.559.170	-448.402	-2,42%
a) Finanziamenti da Stato ex art. 20 Legge 67/88		16.944.883	17.079.884	-135.001	-0,79%
b) Finanziamenti da Stato per ricerca		12.393.826	12.463.729	-69.903	-0,56%
c) Finanziamenti da Stato - altro		0	0	0	-
3) Finanziamenti da Regioni per investimenti		4.551.057	4.616.155	-65.098	-1,41%
4) Finanziamenti da altri soggetti pubblici per investimenti		16.290.623	16.296.001	-5.379	-0,03%
5) Finanziamenti per investimenti da rettifica contributi in conto esercizio		0	0	0	-
III Riserve da donazioni e lasciti vincolati ad investimenti		19.878.561	19.137.378	741.182	3,87%
IV Altre riserve		0	0	0	-
V Contributi per ripiano perdite		4.930.652	6.263.172	-1.332.520	-21,28%
VI Utili (perdite) portati a nuovo		0	0	0	-
VII Utile (perdita) dell'esercizio		27.918.434	20.060.539	7.857.895	39,17%
VII Utile (perdita) dell'esercizio		2.853.383	7.857.895	-5.004.512	-63,69%
Totale A)		117.941.755	114.935.972	3.005.783	2,62%
B) FONDI PER RISCHI ED ONERI					
1) Fondi per imposte, anche differite		193.441	225.046	-31.605	-14,04%
2) Fondi per rischi		2.646.397	2.685.818	-39.421	-1,47%
3) Fondi da distribuire		0	0	0	-
4) Quota inutilizzata contributi di parte corrente vincolati		18.445.811	17.246.253	1.199.558	6,96%
5) Altri fondi oneri		2.011.691	1.866.059	145.633	7,80%
Totale B)		23.297.340	23.023.176	1.274.164	5,79%
C) TRATTAMENTO FINE RAPPORTO					
1) Premi operosità		0	0	0	-
2) TFR personale dipendente		0	0	0	-
Totale C)		0	0	0	-
D) DEBITI (con separata indicazione, per ciascuna voce, degli importi esigibili oltre l'esercizio successivo)					
		Entro 12 mesi	Oltre 12 mesi		
1) Mutui passivi		-	-	0	0
2) Debiti v/Stato		-	-	0	0
3) Debiti v/Regione o Provincia Autonoma		-	-	0	0
4) Debiti v/Comuni		-	-	0	0
5) Debiti v/aziende sanitarie pubbliche		-	-	0	0
a) Debiti v/aziende sanitarie pubbliche della Regione per spesa corrente e mobilità		-	-	0	0
b) Debiti v/aziende sanitarie pubbliche della Regione per finanziamento sanitario aggiuntivo corrente		-	-	0	0
c) LEA		-	-	0	0
d) Debiti v/aziende sanitarie pubbliche della Regione per finanziamento sanitario aggiuntivo corrente extra LEA		-	-	0	0
e) Debiti v/aziende sanitarie pubbliche della Regione per altre prestazioni		-	-	0	0
f) Debiti v/aziende sanitarie pubbliche della Regione per versamenti a patrimonio netto		-	-	0	0
6) Debiti v/aziende sanitarie pubbliche della Regione per versamenti a patrimonio netto		-	-	0	0
7) Debiti v/società partecipate e/o enti dipendenti della Regione		-	-	0	0
8) Debiti v/fornitori		4.014.800	4.014.800	4.271.227	-256.427
9) Debiti v/Istituto Tesoriere		-	0	0	0
10) Debiti tributari		533.429	533.429	663.807	-130.377
11) Debiti v/altri finanziatori		-	0	0	0
12) Debiti v/istituti previdenziali, assistenziali e sicurezza sociale		760.966	760.966	832.160	-71.194
13) Debiti v/altri		3.813.239	3.813.239	4.604.896	-791.657
Totale D)		9.122.435	9.122.435	10.372.090	-1.249.655
Totale D)		9.122.435	9.122.435	10.372.090	-1.249.655
Totale D)		9.122.435	9.122.435	10.372.090	-1.249.655
E) RATEI E RISCOONTI PASSIVI					
1) Ratei passivi		37.826	0	37.826	-
2) Riscconti passivi		0	0	0	-
Totale E)		37.826	0	37.826	-
Totale E)		37.826	0	37.826	-
Totale E)		37.826	0	37.826	-
TOTALE PASSIVO E PATRIMONIO NETTO (A+B+C+D+E)					
		150.399.357	147.331.238	3.068.119	2,08%
F) CONTI D'ORDINE					
1) Canoni di leasing ancora da pagare		0	0	0	-
2) Depositi cauzionali		7.147	7.147	0	0,00%
3) Beni in comodato		0	0	0	-
4) Altri conti d'ordine		0	0	0	-
Totale F)		7.147	7.147	0	0,00%



IZS

T E R A M O
/

ISTITUTO
ZOOPROFILATTICO
SPERIMENTALE
DELL'ABRUZZO
E DEL MOLISE
"G. CAPORALE"



Bilancio d'Esercizio Anno 2022

Conto economico

CONTO ECONOMICO

Importi : Euro

SCHEMA DI BILANCIO		Anno 2022		Anno 2021		VARIAZIONE 2022/2021	
Decreto Interministeriale DM Salute 20 marzo 2013						Importo	%
A) VALORE DELLA PRODUZIONE		53.486.127	65.187.551				
1) Contributi in c/esercizio		43.052.151	42.788.691	263.460	0,62%		
a) Contributi in c/esercizio - da Regione o Provincia Autonoma per quota Fondo Sanitario Nazionale		23.597.774	21.212.509	2.385.265	11,24%		
b) Contributi in c/esercizio - extra fondo		17.765.517	19.999.577	-2.234.060	-11,17%		
1) Contributi da Regione o Prov. Aut. (extra fondo) - vincolati		2.660.284	260.576	2.399.708	920,92%		
2) Contributi da Regione o Prov. Aut. (extra fondo) - Risorse aggiuntive da bilancio a titolo di copertura LE		0	0	0	0		
3) Contributi da Regione o Prov. Aut. (extra fondo) - Risorse aggiuntive da bilancio a titolo di copertura extra		42.437	42.437	0	0,00%		
4) Contributi da Regione o Prov. Aut. (extra fondo) - altro		904.471	345.000	559.471	162,17%		
5) Contributi da aziende sanitarie pubbliche (extra fondo)		0	0	0	0		
6) Contributi da altri soqgetti pubblici		14.158.325	19.351.564	-5.193.239	-26,84%		
c) Contributi in c/esercizio - per ricerca		1.476.691	1.373.605	103.087	7,50%		
1) da Ministero della Salute per ricerca corrente		1.446.621	1.287.436	159.185	12,36%		
2) da Ministero della Salute per ricerca finalizzata		0	16.000	-16.000	100,00%		
3) da Regione e altri soqgetti pubblici		25.000	64.148	-39.148	-61,03%		
4) da privati		5.070	6.021	-951	-15,79%		
d) Contributi in c/esercizio - da privati		212.169	203.000	9.169	100,00%		
2) Rettifica contributi c/esercizio per destinazione ad investimenti		-4.735.572	-7.338.104	2.602.532	35,47%		
3) Utilizzo fondi per quote inutilizzate contributi vincolati di esercizi precedenti		6.699.303	5.140.413	1.558.890	30,33%		
4) Ricavi per prestazioni sanitarie		2.647.709	18.966.468	-16.318.759	-86,04%		
a) Ricavi per prestazioni sanitarie e sociosanitarie - ad aziende sanitarie pubbliche		1.958.218	18.239.967	-16.281.749	-89,26%		
b) Ricavi per prestazioni sanitarie - intramoenia		0	0	0	0		
c) Ricavi per prestazioni sanitarie - altro		689.491	726.501	-37.010	-5,09%		
5) Concorsi, recuperi e rimborsi		232.647	269.150	-36.503	-13,56%		
6) Compartecipazione alla spesa per prestazioni sanitarie (Ticket)		0	0	0	0		
7) Quota contributi in c/capitale imputata nell'esercizio		4.647.707	4.508.487	139.220	3,09%		
8) Incrementi delle immobilizzazioni per lavori interni		0	0	0	0		
9) Altri ricavi e proventi		942.182	852.445	89.737	10,53%		
Totale A)		53.486.127	65.187.551	-11.701.423	-17,95%		
B) COSTI DELLA PRODUZIONE		49.879.233	53.130.178				
1) Acquisti di beni		3.900.854	9.690.602	-5.789.749	-59,75%		
a) Acquisti di beni sanitari		3.336.755	9.211.308	-5.874.553	-63,78%		
b) Acquisti di beni non sanitari		564.099	479.295	84.804	17,69%		
2) Acquisti di servizi sanitari		2.296.534	3.375.246	-1.078.712	-31,96%		
a) Acquisti di servizi sanitari - Medicina di base		0	0	0	0		
b) Acquisti di servizi sanitari - Farmaceutica		0	0	0	0		
c) Acquisti di servizi sanitari per assistenza specialistica ambulatoriale		0	0	0	0		
d) Acquisti di servizi sanitari per assistenza riabilitativa		0	0	0	0		
e) Acquisti di servizi sanitari per assistenza integrativa		0	0	0	0		
f) Acquisti di servizi sanitari per assistenza protesica		0	0	0	0		
g) Acquisti di servizi sanitari per assistenza ospedaliera		0	0	0	0		
h) Acquisti prestazioni di psichiatria residenziale e semiresidenziale		0	0	0	0		
i) Acquisti prestazioni di distribuzione farmaci File F		0	0	0	0		
j) Acquisti prestazioni termali in convenzione		0	0	0	0		
k) Acquisti prestazioni di trasporto sanitario		0	0	0	0		
l) Acquisti prestazioni socio-sanitarie a rilevanza sanitaria		0	0	0	0		
m) Compartecipazione al personale per att. Libero.prof. (intramoenia)		0	0	0	0		
n) Rimborso assegni e contributi sanitari		917.000	1.998.610	-1.081.610	-54,12%		
o) Consulenze, collaborazioni, interinale, altre prestazioni di lavoro sanitarie		1.220.899	1.219.312	1.586	0,13%		
p) Altri servizi a rilevanza sanitaria		158.635	157.324	1.312	0,83%		
q) Costi per differenziale Tariffe TUC		0	0	0	0		
3) Acquisti di servizi non sanitari		8.402.247	7.172.379	1.229.869	17,15%		
a) Servizi non sanitari		7.383.775	6.199.663	1.184.112	19,10%		
b) Consulenze, collaborazioni, interinale, altre prestazioni di lavoro non sanitarie		876.162	903.451	-27.290	-3,02%		
c) Formazione		142.311	69.265	73.046	105,46%		
4) Manutenzione e riparazione		1.559.155	1.431.619	127.536	8,91%		
5) Godimento di beni di terzi		582.898	521.901	60.998	11,69%		
6) Costi del personale		16.706.517	16.480.764	225.753	1,37%		
a) Personale dirigente veterinario		4.143.376	3.853.250	290.126	7,53%		
b) Personale dirigente ruolo sanitario non veterinario		1.509.199	1.552.615	-43.416	-2,80%		
c) Personale comparto ruolo sanitario		2.226.360	2.258.624	-32.264	-1,43%		
d) Personale dirigente altri ruoli		2.403.021	2.236.063	166.959	7,47%		
e) Personale comparto altri ruoli		6.424.561	6.580.213	-155.653	-2,37%		
7) Oneri diversi di gestione		2.248.856	1.317.626	931.231	70,67%		
8) Ammortamenti		4.779.503	4.661.920	117.582	2,52%		
a) Ammortamenti immobilizzazioni immateriali		1.764.408	1.916.530	-152.122	-7,94%		
b) Ammortamenti dei fabbricati		629.843	610.943	18.900	3,09%		
c) Ammortamenti delle altre immobilizzazioni materiali		2.385.252	2.134.448	250.805	11,75%		
9) Svalutazione delle immobilizzazioni e dei crediti		137.110	89.530	47.579	53,14%		
10) Variazione delle rimanenze		-49.175	301.718	-350.892	116,30%		
a) Variazione delle rimanenze sanitarie		-66.893	310.994	-377.887	121,51%		
b) Variazione delle rimanenze non sanitarie		17.718	-9.277	26.995	-290,99%		
11) Accantonamenti		9.314.734	8.086.873	1.227.861	15,18%		
a) Accantonamenti per rischi		120.000	603.855	-483.855	-80,13%		
b) Accantonamenti per premio operosità		0	0	0	0		
c) Accantonamenti per quote inutilizzate di contributi vincolati		8.730.958	6.978.559	1.752.398	25,11%		
d) Altri accantonamenti		463.776	504.459	-40.683	-8,06%		
Totale B)		49.879.233	53.130.178	-3.250.944	-6,12%		
DIFFERENZA TRA VALORE E COSTI DELLA PRODUZIONE (A-B)		3.606.894	12.057.373	-8.450.479	-70,09%		
C) PROVENTI E ONERI FINANZIARI							
1) Interessi attivi ed altri proventi finanziari		5.607	13.381	-7.775	-58,10%		
2) Interessi passivi ed altri oneri finanziari		0	0	0	0,00%		
Totale C)		5.607	13.381	-7.775	-58,10%		
D) RETTIFICHE DI VALORE DI ATTIVITA' FINANZIARIE							
1) Rivalutazioni		0	0	0	0		
2) Svalutazioni		0	0	0	0		
Totale D)		0	0	0	0		
E) PROVENTI E ONERI STRAORDINARI							
1) Proventi straordinari		1.101.631	485.008	616.623	127,14%		
a) Plusvalenze		1.010	0	1.010	0,00%		
b) Altri proventi straordinari		1.100.621	485.008	615.613	126,93%		
2) Oneri straordinari		606.111	481.137	124.974	25,97%		
a) Minusvalenze		30.921	9.209	21.712	235,76%		
b) Altri oneri straordinari		575.190	471.928	103.262	21,88%		
Totale E)		495.520	3.871	491.649	12701,30%		
RISULTATO PRIMA DELLE IMPOSTE (A-B-C+D+E)		4.108.021	12.074.625	-7.966.604	-65,98%		





CONTO ECONOMICO			Importi : Euro	
SCHEMA DI BILANCIO Decreto Interministeriale DM Salute 20 marzo 2013	Anno 2022	Anno 2021	VARIAZIONE 2022/2021	
			Importo	%
Y) IMPOSTE SUL REDDITO DELL'ESERCIZIO				
1) IRAP	1.198.000	1.183.211	14.789	1,25%
a) IRAP relativa a personale dipendente	1.040.105	1.026.471	13.635	1,33%
b) IRAP relativa a collaboratori e personale assimilato a lavoro dipendente	157.894	156.741	1.154	0,74%
c) IRAP relativa ad attività di libera professione (intramoenia)	0	0	0	-
d) IRAP relativa ad attività commerciali	0	0	0	-
2) IRES	56.639	3.033.519	-2.976.880	-98,13%
3) Accantonamento a fondo imposte (accertamenti, condoni, ecc.)	0	0	0	-
Totale Y)	1.254.639	4.216.730	-2.962.091	-70,25%
UTILE (PERDITA) DELL'ESERCIZIO	2.853.383	7.857.895	-5.004.512	-63,69%

IZS

T E R A M O
/

ISTITUTO
ZOOPROFILATTICO
SPERIMENTALE
DELL'ABRUZZO
E DEL MOLISE
"G. CAPORALE"



Bilancio d'Esercizio
Anno 2022

Nota integrativa

IZS

T E R A M O
/

ISTITUTO
ZOOPROFILATTICO
SPERIMENTALE
DELL'ABRUZZO
E DEL MOLISE
"G. CAPORALE"

Indice

CRITERI GENERALI DI FORMAZIONE DEL BILANCIO DI ESERCIZIO	4
CRITERI DI VALUTAZIONE ADOTTATI PER LA REDAZIONE DEL BILANCIO DI ESERCIZIO	5
DATI RELATIVI AL PERSONALE	7
ATTIVO PATRIMONIALE	10
A.Immobilizzazioni immateriali e materiali	10
A.I Immobilizzazioni immateriali	10
A.II Immobilizzazioni materiali.....	11
A.III Immobilizzazioni finanziarie.....	16
B.Attivo circolante	17
B.I Rimanenze	17
B.II Crediti	18
Fondo svalutazione crediti	28
B.III Attività finanziarie che non costituiscono immobilizzazioni.....	30
B.IV Disponibilità liquide	30
C.Ratei e risconti attivi	31
C.I. Ratei attivi	31
C.II. Risconti attivi	32
PASSIVO PATRIMONIALE	32
A.Patrimonio netto	32
A.I Fondo di dotazione	34
A.II Finanziamenti per investimenti.....	34
A.III Riserve da donazioni e lasciti vincolati ad investimenti	41
A.IV Altre riserve	41
A.V Contributi per ripiano perdite	41
A.VI Utile (perdite) portati a nuovo	42
A.VII Utile (perdita) d'esercizio.....	42
B.Fondi rischi ed oneri	42
B.1 Fondi per imposte anche differite	43
B.2 Fondi per rischi.....	43
B.3 Fondi da distribuire	44
B.4 Quote inutilizzate contributi di parte corrente vincolati.....	44
B.5 Altri fondi oneri.....	46
C.Trattamento di fine rapporto	46
D.Debiti	46
D.1 Mutui passivi	48

IZS

T E R A M O
/

ISTITUTO
ZOOPROFILATTICO
SPERIMENTALE
DELL'ABRUZZO
E DEL MOLISE
"G. CAPORALE"

Indice

D.2 Debiti v/Stato	48
D.3 Debiti v/Regione o Provincia Autonoma	48
D.4 Debiti v/comuni	48
D.5 Debiti v/aziende sanitarie pubbliche	49
D.6 Debiti v/società partecipate	49
D.7 Debiti v/fornitori	49
D.8 Debiti v/istituto tesoriere	49
D.9 Debiti tributari	49
D.10 Debiti v/altri finanziatori	50
D.11 Debiti v/istituti previdenziali, assistenziali e sicurezza sociale	50
D.12 Debiti v/altri	50
E.Ratei e risconti passivi	55
E.1 Ratei passivi	55
E.2 Risconti passivi	55
F.Conti 'ordine	56
CONTO ECONOMICO	56
A.Valore della produzione	56
A.1 Contributi in conto esercizio	57
A.2 Rettifica contributi in c/esercizio per destinazione ad investimenti	67
A.3 Utilizzo fondi per quote inutilizzate contributi vincolati di esercizi precedenti	68
A.4 Ricavi per prestazioni sanitarie	69
A.5 Concorsi, recuperi e rimborsi	71
A.6 Compartecipazione alla spesa per prestazioni sanitarie (Ticket)	71
A.7 Quota contributi in c/ capitale imputata all'esercizio	72
A.8 Incrementi delle immobilizzazioni per lavori interni	73
A.9 Altri ricavi e proventi	73
B.Costi della produzione	73
B.1 Acquisti di beni	74
B.2 Acquisti di servizi sanitari	76
B.3 Acquisti di servizi non sanitari	79
B.4 Manutenzione e riparazione	81
B.5 Godimento di beni di terzi	82
B.6 Costi del personale	83
B.7 Oneri diversi di gestione	86
B.8 Ammortamenti	87
B.9 Svalutazione delle immobilizzazioni e dei crediti	88
B.10 Variazione delle rimanenze	89
B.11 Accantonamenti	90
C.Proventi e oneri finanziari	92
D.Rettifiche di valore di attività finanziarie	92
E.Proventi e oneri straordinari	92
E.1 Proventi straordinari	93
E.2 Oneri straordinari	93
Y. Imposte sul reddito di esercizio	93
RISULTATO DI ESERCIZIO	94

Criteri generali di formazione del bilancio di esercizio

Il bilancio di esercizio è costituito dallo stato patrimoniale, dal conto economico, dal rendiconto finanziario e dalla presente nota integrativa, ed è corredato dalla relazione sulla gestione. Esso è stato predisposto secondo le disposizioni del D.Lgs. 118/11, facendo riferimento al Codice Civile e ai Principi Contabili Nazionali (OIC), fatto salvo quanto difformemente previsto dallo stesso D.Lgs. 118/11.

La presente nota integrativa, in particolare, contiene tutte le informazioni richieste dal D.Lgs. 118/11. Fornisce inoltre tutte le informazioni supplementari, anche se non specificamente richieste da disposizioni di legge, ritenute necessarie a dare una rappresentazione veritiera e corretta dei fatti aziendali e in ottemperanza al postulato della chiarezza del bilancio.

Lo stato patrimoniale, il conto economico, il rendiconto finanziario e la nota integrativa sono stati predisposti in unità di euro. L'arrotondamento è stato eseguito all'unità inferiore per decimali inferiori a 0,5 euro e all'unità superiore per decimali pari o superiori a 0,5 euro.

Eventuali deroghe all'applicazione di disposizioni di legge:

GEN1 - NO	Non si sono verificati casi eccezionali che impongano di derogare alle disposizioni di legge.
-----------	---

Eventuali deroghe al principio di continuità di applicazione dei criteri di valutazione:

GEN2 - NO	I criteri utilizzati nella formazione del bilancio non si discostano dai medesimi utilizzati per la formazione del bilancio del precedente esercizio, in particolare nelle valutazioni e nella continuità dei medesimi principi.
-----------	--

Eventuali casi di non comparabilità delle voci rispetto all'esercizio precedente:

GEN3 - NO	Tutte le voci relative allo stato patrimoniale, al conto economico e al rendiconto finanziario dell'esercizio precedente sono comparabili con quelle del presente esercizio e non si è reso necessario alcun adattamento.
-----------	---

Altre informazioni di carattere generale, relative alla conversione dei valori

GEN4 - NO	Nel corso dell'esercizio non sono state effettuate conversioni di voci di bilancio espresse all'origine in moneta diversa dall'euro.
-----------	--

Criteri di valutazione adottati per la redazione del bilancio di esercizio

Il bilancio di esercizio è lo strumento di informazione patrimoniale, finanziaria ed economica dell'azienda sanitaria. Perché possa svolgere tale funzione, il bilancio è stato redatto con chiarezza, così da rappresentare in modo veritiero e corretto la situazione patrimoniale e finanziaria dell'azienda e il risultato economico dell'esercizio.

Le caratteristiche sopra menzionate sono state assicurate, laddove necessario, dall'inserimento di informazioni complementari. Se vi è stata deroga alle disposizioni di legge, essa è stata motivata e ne sono stati esplicitati gli effetti sulla situazione patrimoniale, finanziaria ed economica dell'azienda nella presente nota integrativa.

La valutazione delle voci di bilancio è stata fatta ispirandosi ai principi di prudenza e competenza, tenendo conto della funzione economica dell'elemento attivo e passivo considerato e nella prospettiva della continuazione dell'attività.

L'applicazione del principio di prudenza ha comportato la valutazione individuale degli elementi componenti le singole poste o voci delle attività o passività, per evitare compensi tra perdite che dovevano essere riconosciute e utili da non riconoscere in quanto non realizzati.

In ottemperanza al principio di competenza, l'effetto delle operazioni e degli altri eventi è stato rilevato contabilmente e attribuito all'esercizio al quale tali operazioni ed eventi si riferiscono, e non a quello in cui si concretizzano i relativi movimenti di numerario (incassi e pagamenti).

I criteri di valutazione adottati sono sintetizzati nella tabella che segue.

Posta di bilancio	Criterio di valutazione
Immobilizzazioni immateriali	Sono iscritte al costo di acquisto o di produzione, inclusi i costi accessori e l'IVA in quanto non detraibile. Sono esposte in bilancio al netto degli ammortamenti effettuati nel corso degli esercizi. Le aliquote di ammortamento sono quelle fissate dal D.Lgs. 118/11. L'iscrizione tra le immobilizzazioni dei costi di impianto e di ampliamento, di ricerca e sviluppo avviene con il consenso del collegio sindacale.
Immobilizzazioni materiali	Sono iscritte al costo di acquisto o di produzione, inclusi i costi accessori e l'IVA in quanto non detraibile. Sono esposte in bilancio al netto dei relativi fondi di ammortamento. Le aliquote di ammortamento sono state individuate tenendo conto della residua possibilità di utilizzo del bene ai sensi dell'art. 2426 C.C. in considerazione dei coefficienti di ammortamento fissati per i Servizi sanitari (Gruppo XXI) nelle tabelle allegate al D.M. 31/12/1988 nonché delle aliquote fissate dall'allegato 3 al D.Lgs. 118/2011.

	<p>Per gli strumenti ad alta tecnologia caratterizzati da repentina obsolescenza, la cui utilizzazione è limitata nel tempo, sono state applicate aliquote di ammortamento maggiori tenuto conto della residua possibilità di utilizzo degli stessi.</p> <p>Per i fabbricati e i beni di primo conferimento (ossia esistenti alla data della prima apertura patrimoniale), il relativo valore è stato ricostruito prendendo in considerazione i dati catastali relativi a fabbricati e terreni e i dati contenuti nel sottosistema Inventari tenuto dall'Unità Gestione Patrimonio opportunamente integrati con i dati risultanti dalle fatture consuntive, le eventuali perizie di stima esistenti, il valore imponibile.</p> <p>Nel patrimonio aziendale non sussistono fabbricati ricevuti a titolo gratuito, dalla regione o da altri soggetti pubblici e privati, successivamente alla costituzione dell'azienda.</p> <p>I costi di manutenzione e riparazione che non rivestono carattere incrementativo del valore e/o della funzionalità dei beni sono addebitati al conto economico dell'esercizio in cui sono sostenuti. Le spese di manutenzione e riparazione aventi natura incrementativa sono imputate all'attivo patrimoniale e ammortizzate in relazione alla residua possibilità di utilizzazione dei beni cui si riferiscono.</p> <p>Le immobilizzazioni che, alla fine dell'esercizio, presentano un valore durevolmente inferiore rispetto al residuo costo da ammortizzare vengono iscritte a tale minor valore. Questo non viene mantenuto se negli esercizi successivi vengono meno le ragioni della svalutazione effettuata.</p> <p>Le immobilizzazioni materiali detenute in base a contratti di leasing finanziario vengono contabilizzate secondo quanto previsto dalla vigente normativa italiana, la quale prevede l'addebito a conto economico per competenza dei canoni, l'indicazione dell'impegno per canoni a scadere nei conti d'ordine e l'inserimento del cespite tra le immobilizzazioni solo all'atto del riscatto.</p>
Titoli	Sono iscritti al minor valore tra il prezzo d'acquisto e quanto è possibile realizzare sulla base dell'andamento del mercato.
Partecipazioni	Sono iscritte al costo di acquisto o di sottoscrizione, eventualmente rettificato per riflettere perdite permanenti di valore. Tale minor valore non verrà mantenuto negli esercizi successivi qualora vengano meno le ragioni della svalutazione effettuata.
Rimanenze	Sono iscritte al minore tra costo di acquisto o di produzione e valore desumibile dall'andamento del mercato. Per i beni fungibili il costo è calcolato con il metodo della media ponderata.
Crediti	Sono esposti al presumibile valore di realizzo. L'adeguamento del valore nominale dei crediti al valore presunto di realizzo è ottenuto mediante apposito fondo al fine di tener conto dei rischi di inesigibilità.
Disponibilità liquide	Sono iscritte in bilancio al loro valore nominale.
Ratei e risconti	Sono determinati in proporzione al periodo temporale di competenza del costo o del ricavo comune a due o più esercizi.
Patrimonio netto	<p>Non sono rilevati contributi per ripiano perdite.</p> <p>I contributi in conto capitale sono rilevati sulla base del relativo provvedimento di assegnazione, con contestuale rilevazione del corrispondente credito. Laddove siano impiegati per l'acquisizione di cespiti ammortizzabili, i contributi in conto capitale vengono successivamente stornati a proventi con un criterio sistematico, commisurato all'ammortamento dei cespiti cui si riferiscono, producendo la sterilizzazione dell'ammortamento stesso. Non sono, invece, soggette a sterilizzazione le quote di ammortamento relative agli acquisiti di cespiti ammortizzabili finanziati con l'utilizzo degli utili di esercizi precedenti, in quanto l'apposita riserva per destinazione ad investimenti andrà successivamente stornata al fondo di dotazione per un valore pari agli investimenti effettuati e non può essere utilizzata per sterilizzare gli ammortamenti (v. casistica applicativa ministeriale del D.lgs. 118/2011 che disciplina la tenuta della contabilità economico-patrimoniale per gli Enti e le Aziende del Servizio Sanitario Nazionale).</p>

	Per i beni di primo conferimento, la sterilizzazione degli ammortamenti avviene mediante storno a conto economico di quote della voce "Finanziamenti per investimenti per beni di prima dotazione".
Fondi per rischi e oneri	Sono costituiti da accantonamenti effettuati allo scopo di coprire perdite o debiti di natura determinata e di esistenza certa o probabile, che alla data di chiusura dell'esercizio sono però indeterminati nell'ammontare e/o nella data di sopravvenienza. Sono valutati nel rispetto dei principi della competenza e della prudenza. Non sono stati costituiti fondi generici privi della relativa giustificazione economica.
Debiti	Sono rilevati al loro valore nominale.
Ricavi e costi	Sono rilevati secondo i principi della prudenza e della competenza economica, anche mediante l'iscrizione dei relativi ratei e risconti.
Imposte sul reddito	Sono determinate secondo le norme e le aliquote vigenti.
Conti d'ordine	Impegni e garanzie sono indicati nei conti d'ordine al loro valore contrattuale residuo. I beni di terzi sono indicati nei conti d'ordine in base al loro valore di mercato al momento dell'ingresso in azienda.

Dati relativi al personale

I contratti di lavoro applicati sono i Contratti Collettivi Nazionali di Lavoro del comparto Sanità e delle Aree dirigenziali III (Sanitaria, professionale, tecnica ed amministrativa) e IV (Medica e Veterinaria).

Si riportano di seguito le tabelle relative ai dati dell'occupazione al 31.12.2022.

Dati sull'occupazione al 31.12.22										
PERSONALE DIPENDENTE (*)										
Tipologia di personale	T1				T12		T13	ULA 2021 (Unità lavorativa annua)	ULA 2022 (Unità lavorativa annua)	Variazioni 2022- 2021
	Personale al 31/12/21	Di cui Personale Part Time al 31/12/21	Personale al 31/12/22	Di cui Personale Part Time al 31/12/22	Numero Mensilità	Totale spese a carattere stipendiale	Totale Spese accessorie			
RUOLO SANITARIO	119	3	124	3	0	0	0	110,13	120,40	10,27
Dirigenza	61	0	67	0	0	0	0	53,17	64,5	11,33
- Medico-veterinaria	45		47					38,17	46,17	8,00
- Sanitaria	16		20					15,00	18,33	3,33
Comparto	58	3	57	3	0	0	0	56,96	55,9	-1,06
- Categoria Ds	8	1	8	1				7,96	7,83	-0,13
- Categoria D	50	2	49	2				49,00	48,07	-0,93
- Categoria C										
- Categoria Bs										
RUOLO PROFESSIONALE	0	0	0	0	0	0	0			
Dirigenza	0	0	0	0	0	0	0			
Livello dirigenziale										
Comparto	0	0	0	0	0	0	0			
- Categoria D										
RUOLO TECNICO	95	3	94	5	0	0	0	93,36	93,32	-0,04
Dirigenza	27	0	27	0	0	0	0	24,17	28,16	3,99
Livello dirigenziale	27		27					24,17	28,16	3,99
Comparto	68	3	67	5	0	0	0	69,19	65,16	-4,03
- Categoria Ds										
- Categoria D	23		20					23,00	20,33	-2,67
- Categoria C	27	2	26	4				27,19	26,50	-0,69
- Categoria Bs	6	1	6					7,00	6,00	-1,00
- Categoria B	12		15	1				12,00	12,33	0,33
- Categoria A										
RUOLO AMMINISTRATIVO	61	4	61	2	0	0	0	56,59	50,52	-6,07
Dirigenza	8	0	8	0	0	0	0	8		-8,00

Livello dirigenziale	8		8					8,00	8,00	0,00
Comparto	53	4	53	2	0	0	0	48,59	50,52	1,93
- Categoria Ds										
- Categoria D	16		16					14,50	15,33	0,83
- Categoria C	20	4	20	2				18,83	18,19	-0,64
- Categoria Bs	7		7					6,42	7,00	0,58
- Categoria B	10		10					8,84	10,00	1,16
- Categoria A										
PIRAMIDE	65	1	58	1	0	0	0	68,16	60,16	-8,00
- Categoria Ds	37		30					39,66	32,66	-7,00
- Categoria D	28	1	28	1				28,50	27,50	-1,00
TOTALE	340		337					328,24	324,40	-3,84

Al 31 dicembre del 2021 sono presenti 340 unità; il calcolo del personale occupato nello stesso anno nel valore in ULA è pari a 328,24

Al 31 dicembre del 2022 sono presenti 337 unità; il calcolo del personale occupato nello stesso anno nel valore in ULA è pari a 324,40

Nel 2022 il numero in ULA di personale registra un incremento di -3,84 unità con conseguente aumento del costo del personale rispetto al 2021 come da dati economici riportati nella nota integrativa

(*) E' necessario comprendere anche il personale dipendente del comparto a tempo determinato che però è rilevato nella Tabella 2 del conto annuale con diverso criterio (uomini-anno).

N.B. Le colonne relative alle mensilità e spese non sono compilabili in quanto non è disponibile il conto annuale

Fig. 1 - Tab. pers 1

Dati sull'occupazione al 31.12.22				
PERSONALE DIPENDENTE				
Tipologia di personale	T1A	T1C	T1A	T1C
	Personale in comando al 31/12/21 ad altri enti	Personale in comando al 31/12/21 da altri enti	Personale in comando al 31/12/22 ad altri enti	Personale in comando al 31/12/22 da altri enti
RUOLO SANITARIO	4	0		
Dirigenza	3	0		
- Medico-veterinaria	3			
- Sanitaria				
Comparto	1	0		
- Categoria Ds				
- Categoria D	1			
- Categoria C				
- Categoria Bs				
RUOLO PROFESSIONALE	0	0		
Dirigenza	0	0		
Livello dirigenziale				
Comparto	0	0		
- Categoria D				
RUOLO TECNICO	0	0		
Dirigenza	0	0		
Livello dirigenziale				
Comparto	0	0		
- Categoria Ds				
- Categoria D	0			
- Categoria C				
- Categoria Bs				
- Categoria B				
- Categoria A				
RUOLO AMMINISTRATIVO	0	0		
Dirigenza	0	0		
Livello dirigenziale	0			
Comparto	0	0		
- Categoria Ds				
- Categoria D			2	
- Categoria C				
- Categoria Bs				
- Categoria B				
- Categoria A				

PERSONALE UNIVERSITARIO (Conto annuale T1B)				
Personale al 31/12/22	Di cui Personale a tempo parziale al 31/12/21	Di cui Personale a tempo parziale al 31/12/21	Personale al 31/12/22	Di cui Personale a tempo parziale al 31/12/22
RUOLO SANITARIO	0	0	0	0
Dirigenza				
Comparto				
RUOLO PROFESSIONALE	0	0	0	0
Dirigenza				
Comparto				

RUOLO TECNICO	0	0	0	0
Dirigenza				
Comparto				
RUOLO AMMINISTRATIVO	0	0	0	0
Dirigenza				
Comparto				

Fig. 2 – Tab. pers 2

PERSONALE CON ALTRO CONTRATTO – FORMAZIONE LAVORO (Conto annuale T2)			
Tipologia di personale	Uomini-anno anno 2021	Uomini-anno anno 2022	
RUOLO SANITARIO	0	0	0
Dirigenza	0	0	0
- Medico-Veterinaria			
- Sanitaria non medica			
Comparto	0	0	0
RUOLO PROFESSIONALE	0	0	0
Dirigenza			
Comparto			
RUOLO TECNICO	0	0	0
Dirigenza			
Comparto			
RUOLO AMMINISTRATIVO	0	0	0
Dirigenza			
Comparto			

PERSONALE CON ALTRO CONTRATTO – CONTRATTO DI SOMMINISTRAZIONE (Conto annuale T2)			
Tipologia di personale	Uomini-anno anno 2021	Uomini-anno anno 2022	
RUOLO SANITARIO	0	0	0
Dirigenza	0	0	0
- Medico-Veterinaria			
- Sanitaria non medica			
Comparto			
RUOLO PROFESSIONALE	0	0	0
Dirigenza			
Comparto			
RUOLO TECNICO	0	0	0
Dirigenza			
Comparto			
RUOLO AMMINISTRATIVO	0	0	0
Dirigenza			
Comparto			

PERSONALE CON ALTRO CONTRATTO – LSU (Conto annuale T2)			
Tipologia di personale	Uomini-anno anno 2021	Uomini-anno anno 2022	
RUOLO SANITARIO	0	0	0
Dirigenza	0	0	0
- Medico-Veterinaria			
- Sanitaria non medica			
Comparto			
RUOLO PROFESSIONALE	0	0	0
Dirigenza			
Comparto			
RUOLO TECNICO	0	0	0
Dirigenza			
Comparto			
RUOLO AMMINISTRATIVO	0	0	0
Dirigenza			
Comparto			

PERSONALE IN CONVENZIONE (FLS 12, quadro E per MMG e PLS)			
Tipologia di personale	Uomini-anno anno 2021	Uomini-anno anno 2022	
MEDICINA DI BASE			
MMG			
PLS			
Continuità assistenziale			
Altro			

Fig. 3 – Tab. pers 3

ATTIVO PATRIMONIALE

A. Immobilizzazioni immateriali e materiali.

Il valore complessivo delle immobilizzazioni, al netto del fondo di ammortamento calcolato al termine dell’esercizio, risulta essere di euro 54.599.186,10.

A.I Immobilizzazioni immateriali.

Il valore netto delle immobilizzazioni immateriali è pari ad euro 1.145.228,07.

Non sussistono immobilizzazioni relative a costi di impianto e di ampliamento, né a costi di ricerca e sviluppo.

La voce “software, diritti di brevetto e diritti di utilizzazione delle opere d’ingegno” riguarda il valore dei software applicativi, comprese le licenze d’uso, i costi accessori, le spese di manutenzione evolutive e straordinarie. Al 31.12 il valore dei software è di euro 996.129,33 al netto del fondo di ammortamento di euro 24.593.347,58.

Tale voce è stata incrementata nel corso dell’esercizio 2022 di euro 1.908.701,89. L’Ente non possiede alcun brevetto.

La voce “migliorie su beni di terzi”, riguarda principalmente i lavori di manutenzione straordinaria sugli impianti dell’immobile, non di proprietà dell’Istituto, sito in via Rivera di Teramo. Al 31.12 il valore di tale voce è pari ad euro 149.098,74 al netto del fondo ammortamento di euro 46.357,82. Nel corso del 2022 è stata registrata una variazione negativa di euro 185.293,55, come giroconto alla voce impianti (immobilizzazioni materiali), delle spese relative ai lavori di manutenzione straordinaria effettuati, nel corso degli anni, sull’immobile ove è ubicata la sezione diagnostica di Pescara, acquistata nell’anno 2022, giusto atto del Notaio Corrado Pastore, Repertorio n. 11628, Raccolta n. 10762, del 31 maggio 2022.

IMMOBILIZZAZIONI	Valore netto iniziale	MOVIMENTI DELL'ESERCIZIO					VALORI AL TERMINE DELL'ESERCIZIO		
		Giroconti e Riclassificazioni	Acquisizioni e costruzioni in economia	Manutenzioni incrementative	Decrementi fondo ammortamento per giroconti	Ammortamenti	Valore netto contabile al termine dell'esercizio	Valore fondo ammortamento al termine dell'esercizio	Valore Lordo al termine dell'esercizio
IMMOBILIZZAZIONI IMMATERIALI	1.169.353,14	-185.293,55	134.863,24	1.773.838,65	16.874,51	1.764.407,92	1.145.228,07	24.639.705,40	25.784.933,47
Costi d'impianto e di ampliamento	0,00	0,00	0,00	0,00	0,00	0,00	0,00	0,00	0,00
Costi di ricerca e sviluppo	0,00	0,00	0,00	0,00	0,00	0,00	0,00	0,00	0,00
Diritti di brevetto e diritti di utilizzazione delle opere d'ingegno	845.971,66	0,00	134.863,24	1.773.838,65	0,00	1.758.544,22	996.129,33	24.593.347,58	25.589.476,91
Immobilizzazioni immateriali in corso e accenti	0,00	0,00	0,00	0,00	0,00	0,00	0,00	0,00	0,00
Altre immobilizzazioni immateriali	323.381,48	-185.293,55	0,00	0,00	16.874,51	5.863,70	149.098,74	46.357,82	195.456,56
Concessioni, licenze, marchi e diritti simili	0,00	0,00	0,00	0,00	0,00	0,00	0,00	0,00	0,00
Migliorie su beni di terzi	323.381,48	-185.293,55	0,00	0,00	16.874,51	5.863,70	149.098,74	46.357,82	195.456,56
Pubblicità	0,00	0,00	0,00	0,00	0,00	0,00	0,00	0,00	0,00

Fig. 4 – Dettaglio e movimentazioni delle immobilizzazioni immateriali

A.II Immobilizzazioni materiali.

Il valore netto delle immobilizzazioni materiali è pari ad euro 53.400.211,86.

IMMOBILIZZAZIONI	Valore netto iniziale	MOVIMENTI DELL'ESERCIZIO					VALORI AL TERMINE DELL'ESERCIZIO			
		Acquisizioni e costruzioni in economia	Manutenzioni incrementative	Dismissioni (valore netto)	Decrementi fondo ammortamento o per dismissioni (valore lordo)	Ammortamenti	Valore netto contabile al termine dell'esercizio	Valore fondo svalutazione al termine dell'esercizio	Valore fondo ammortamento o al termine dell'esercizio	Valore Lordo al termine dell'esercizio
IMMOBILIZZAZIONI MATERIALI	49.265.332,45	5.495.713,59	1.685.181,55	30.921,02	749.667,66	3.015.094,71	53.400.211,86	14.744.477,36	26.957.862,01	95.102.551,23
Terreni disponibili	0,00	0,00	0,00	0,00	0,00	0,00	0,00	0,00	0,00	0,00
Terreni indisponibili	12.338.564,11	0,00	0,00	0,00	0,00	0,00	12.338.564,11	8.042.117,34	0,00	20.380.681,45
Fabbricati non strumentali (disponibili)	0,00	0,00	0,00	0,00	0,00	0,00	0,00	0,00	0,00	0,00
Fabbricati strumentali (indisponibili)	14.392.828,70	265.117,82	630.621,59	0,00	0,00	629.842,59	14.658.725,52	6.702.360,02	6.601.782,39	27.962.867,93
Impianti e macchinari	1.680.253,19	35.139,27	383.661,61	0,00	0,00	67.470,54	2.031.583,53	0,00	310.816,29	2.342.399,82
Impianti e macchinari (accessori)	61.172,71	50.701,98	0,00	0,00	0,00	14.410,80	97.463,89	0,00	23.959,05	121.422,94
Attrezzature sanitarie e scientifiche	5.399.502,10	1.105.482,85	133.272,89	27.164,95	463.823,30	1.329.145,47	5.281.947,42	0,00	12.476.192,76	17.758.140,18
Mobili e arredi	247.529,27	110.186,07	0,00	236,07	836,66	77.056,24	280.423,03	0,00	1.420.682,03	1.701.105,06
Automezzi	25.657,25	7.860,76	67.321,63	3.520,00	88.052,58	25.222,55	72.097,09	0,00	491.850,95	563.948,04
Oggetti d'arte	0,00	0,00	0,00	0,00	0,00	0,00	0,00	0,00	0,00	0,00
Altre immobilizzazioni materiali	2.007.649,41	840.977,22	148.914,15	0,00	196.955,12	871.946,52	2.125.594,26	0,00	5.632.578,54	7.758.172,80
Parco Hardware	1.781.789,17	675.120,51	148.166,62	0,00	196.487,82	772.843,29	1.832.233,01	0,00	5.108.500,04	6.940.733,05
Macchine per ufficio	0,00	976,00	0,00	0,00	467,30	97,60	878,40	0,00	9.290,56	10.168,96
Altri beni materiali	225.860,24	164.880,71	747,53	0,00	0,00	99.005,63	292.482,85	0,00	514.787,94	807.270,79
Immobilizzazioni materiali in corso e acconti	13.112.175,71	3.080.247,62	321.389,68	0,00	0,00	0,00	16.513.813,01	0,00	0,00	16.513.813,01
Fabbricati in costruzione (nuova sede)	2.065.380,46	0,00	0,00	0,00	0,00	0,00	2.065.380,46	0,00	0,00	2.065.380,46
Fabbricati in costruzione (stalle)	0,00	0,00	0,00	0,00	0,00	0,00	0,00	0,00	0,00	0,00
Fabbricati in costruzione (officina farmaceutica)	3.964.096,62	547.334,70	321.389,68	0,00	0,00	0,00	4.832.821,00	0,00	0,00	4.832.821,00
Fabbricati in costruzione (inceneritore)	195.180,48	0,00	0,00	0,00	0,00	0,00	195.180,48	0,00	0,00	195.180,48
Fabbricati in costruzione (piccoli animali)	66.240,38	0,00	0,00	0,00	0,00	0,00	66.240,38	0,00	0,00	66.240,38
Fabbricati in costruzione (altri)	0,00	0,00	0,00	0,00	0,00	0,00	0,00	0,00	0,00	0,00
Altre Immobilizzazioni materiali in corso e acconti	2.998.029,55	793.202,81	0,00	0,00	0,00	0,00	3.791.232,36	0,00	0,00	3.791.232,36
KMASTERPLAN_A " NUOVA SEDE - Realizzazione laboratorio camera stagna"	3.726.613,24	1.420.908,76	0,00	0,00	0,00	0,00	5.147.522,00	0,00	0,00	5.147.522,00
KMASTERPLAN_B " SEDE CENTRALE - Ristrutturazione e riorganizzazione degli spazi per laboratori e uffici"	96.634,98	318.801,35	0,00	0,00	0,00	0,00	415.436,33	0,00	0,00	415.436,33

Fig. 5 – Dettaglio e movimentazioni delle immobilizzazioni materiali

A.II.1 Terreni

Il valore dei terreni al 31.12 è pari ad euro 12.338.564,11, al netto della svalutazione di euro 8.042.117,34, registrata nell'esercizio 2017, quale svalutazione dei terreni di contrada Gattia - Teramo (IMM/13) e dei terreni di proprietà di IZSAM siti a L'Aquila (IMM/14), effettuati sulla base di perizie di stima redatte dal Prof. Arch. Stanghellini (c.da Gattia) e Arch. Taraschi (L'Aquila) nel 2017, come aggiornamento e revisione dei valori iscritti nello Stato Patrimoniale di apertura all'01/01/2013. Nel corso del 2022 tale valore non ha subito variazioni.

Di seguito il dettaglio dei valori al 31.12.2022 dei singoli immobili registrati alla voce terreni, distinti per numeri di inventario:

SEDE	VALORE TERRENI
TERAMO CONTRADA GATTIA	2.111.918,96
TERAMO COLLEATTERRATO	2.930.227,50
TERAMO TERRENI COLLEATTERRATO (ESPROPRIO)	700.000,00
TERAMO CIFIV	29.000,00
SEDE ISERNIA	58.209,55
SEDE DI AVEZZANO	91.670,18
SEDE DI LANCIANO	128.750,62
SEDE L'AQUILA	6.207.391,30
SEZIONE DI CAMPOBASSO	81.396,00
TOTALI	12.338.564,11

Fig.5.1 – Elenco terreni

A.II.2 Fabbricati

Il valore dei fabbricati al 31.12 è pari ad euro 14.658.725,52 al netto del fondo ammortamento di euro 6.601.782,39 e della svalutazione di euro 6.702.360,02 registrata nell’esercizio 2017, quale svalutazione degli immobili della sede centrale di Teramo (IMM/1) e degli immobili di proprietà di IZSAM siti a L’Aquila (IMM/22), effettuati sulla base di perizie di stima redatte nel 2017 come aggiornamento e revisione dei valori iscritti nel bilancio di apertura dello Stato Patrimoniale all’01/01/2013. Gli incrementi registrati nella voce fabbricati (libro cespiti IMM - classe 12) sono pari complessivamente ad euro 895.739,41. Di seguito il dettaglio dei valori al 31.12.2022 dei singoli immobili registrati alla voce fabbricati, distinti per numeri di inventario:

Cod. Inv.	SEDE	DESC_FABBRICATI	VALORE INIZIALE	MOVIMENTI 2022	VALORE FINALE
IMM/1	TERAMO SEDE CENTRALE	LABORATORI E UFFICI	8.764.314,85	141.523,69	8.905.838,54
IMM/2	TERAMO CIFIV	APPART. X CENTRO FORMAZIONE VETERINARIA	735.370,00		735.370,00
IMM/5	SEDE DI AVEZZANO	LABORATORI E UFFICI	595.867,45		595.867,45
IMM/7	SEDE DI LANCIANO	LABORATORI E UFFICI	327.632,28	25.986,00	353.618,28
IMM/8	SEDE DI TERMOLI	CENTRO SPERIMENTALE PER LA PESCA E L'ACQUACOLTURA	1.555.520,56	14.901,39	1.570.421,95
IMM/10	SEDE ISERNIA	LABORATORI E UFFICI	980.591,03		980.591,03
IMM/12	SEZIONE DI CAMPOBASSO	LABORATORI E UFFICI	866.593,84		866.593,84
IMM/15	TERAMO COLLEATTERRATO	OPIFICIO	84.476,00		84.476,00
IMM/17	TERAMO COLLEATTERRATO	APPARTAMENTI FORESTERIA E IMPIANTI	99.700,50	17.238,60	116.939,10
IMM/18	TERAMO COLLEATTERRATO	APPARTAMENTI FORESTERIA E IMPIANTI	99.700,50		99.700,50
IMM/19	TERAMO COLLEATTERRATO	UFFICIO MARCHE AURICOLARI E AMBULATORIO VET.	182.227,85		182.227,85
IMM/20	TERAMO CIFIV	CIFIV + IMPIANTI	1.625.522,00	40.090,60	1.665.612,60
IMM/21	TERAMO CONTRADA GATTIA	LABORATORI E UFFICI	37.742,40		37.742,40
IMM/22	SEDE L'AQUILA	FABBRICATO RURALE L'AQUILA	963.780,00		963.780,00
IMM/26	TERAMO COLLEATTERRATO	STALLE E STABULARI IN COLLEATTERRATO	2.453.680,24	124.488,42	2.578.168,66
IMM/27	TERAMO COLLEATTERRATO	ANNESSE RUSTICO E GIARDINO SOSTENIBILE	780.382,17		780.382,17
IMM/54	TERAMO COLLEATTERRATO	FORNO INCENERITORE	211.666,83		211.666,83

IMM/67	PESCARA	SEZIONE DIAGNOSTICA PESCARA	0,00	531.510,71	531.510,71
TOTALI VOCE FABBRICATI			20.364.768,50	895.739,41	21.260.507,91
Fondo ammortamento			5.971.939,80	629.842,59	6.601.782,39
Valore netto contabile			14.392.828,70		14.658.725,52

Fig.5.2 – Elenco fabbricati

A.II.3 Impianti e macchinari

Il saldo della voce al 31.12 è di euro 2.129.047,42 al netto del fondo ammortamento di euro 334.775,34. Si registra una variazione positiva netta di euro 469.502,86 (libro cespiti IMM - classe 30-31), di cui:

Cod. Bene	Descrizione cespiti	Var. Anno 2022
IMM/25	IMPIANTI ACQUACOLTURA TERMOLI	23.991,30
IMM/53	IMPIANTI STALLE COLLEATTERRATO	4.428,60
IMM/55	IMPIANTI SU FABB ESISTENTI FORNO INCENERITORE	71.951,55
IMM/45	IMPIANTI SEDE CENTRALE	150.010,39
IMM/68	IMPIANTI SEDE PESCARA	168.419,04
	IMPIANTI E MACCHINARI (ACCESSORI)	50.701,98
	TOTALE COMPLESSIVO	469.502,86

A.II.4 Attrezzature sanitarie e scientifiche

Al 31.12 il saldo della voce “attrezzature sanitarie e scientifiche” (libro cespiti IZS - classe 01 e classe 20) è pari ad euro 5.281.947,42 al netto del fondo ammortamento di euro 12.476.192,76 (v. tabelle NI-SPATTIVO cod. AAA410).

Nella voce “attrezzature sanitarie e scientifiche” le movimentazioni effettuate nell’esercizio 2022 sono pari ad euro 1.238.755,74. Riguardano sostanzialmente tutte le attrezzature da laboratorio acquistate per l’espletamento delle attività istituzionali dell’Ente ed apparecchiature specifiche legate all’espletamento di attività progettuali. Le dismissioni effettuate nel corso dell’esercizio 2022 sono pari ad euro 490.988,25 e la quota del fondo ammortamento stornata per effetto delle dismissioni è di euro 463.823,30, rilevando pertanto una minusvalenza pari ad euro 27.164,95.

A.II.5 Mobili e arredi

Al 31.12 il saldo della voce “mobili e arredi” (libro cespiti IZS - classe 02) è pari ad euro 280.423,03 al netto del fondo ammortamento di euro 1.420.682,03 (v. tabelle NI-SPATTIVO cod. AAA440). Le acquisizioni ammontano complessivamente ad euro 110.186,07. Le dismissioni effettuate nel corso dell’esercizio 2022 sono pari ad euro

1.072,73 e la quota del fondo ammortamento stornata per effetto delle dismissioni è di euro 836,66 rilevando pertanto una minusvalenza pari ad euro 236,07 .

A.II.6 Automezzi

Al 31.12 il saldo della voce “automezzi” (libro cespiti VEI - classe 14/15) è pari ad euro 72.097,09 al netto del fondo ammortamento di euro 491.850,95 (v. tabelle NI-SPATTIVO – voce AAA470). Le dismissioni effettuate nel corso dell’esercizio 2022 sono pari ad euro 91.572,58 e la quota del fondo ammortamento stornata per effetto delle dismissioni è di euro 88.052,58, rilevando pertanto una minusvalenza pari ad euro 3.520,00.

A.II.7 Oggetti d’arte

Al 31.12 il valore di tale voce è pari a zero.

A.II.8 Altre immobilizzazioni materiali

Tale voce ricomprende i valori relativi agli Hardware (libro cespiti IZS - classe 03), macchine per ufficio (libro cespiti IZS – CLASSE 05) e altri beni materiali (libro cespiti IZS - classe 18), così come specificato nella tabella sotto riportata.

IMMOBILIZZAZIONI	Valore netto iniziale	MOVIMENTI DELL'ESERCIZIO					VALORI AL TERMINE DELL'ESERCIZIO			
		Giroconti e Riclassificazioni	Acquisizioni e costruzioni in economia	Manutenzioni incrementative	Decrementi fondo ammortamento per dismissioni (valore lordo)	Ammortamenti	Valore netto contabile al termine dell'esercizio	Valore fondo svalutazione al termine dell'esercizio	Valore fondo ammortamento al termine dell'esercizio	Valore Lordo al termine dell'esercizio
Altre immobilizzazioni materiali	2.007.649,41	0,00	840.977,22	148.914,15	196.955,12	871.946,52	2.125.594,26	0,00	5.632.578,54	7.758.172,80
Parco Hardware	1.781.789,17	0,00	675.120,51	148.166,62	196.487,82	772.843,29	1.832.233,01	0,00	5.108.500,04	6.940.733,05
Macchine per ufficio	0,00	0,00	976,00	0,00	467,30	97,60	878,40	0,00	9.290,56	10.168,96
Altri beni materiali	225.860,24	0,00	164.880,71	747,53	0,00	99.005,63	292.482,85	0,00	514.787,94	807.270,79

Fig.5.3 – Dettaglio altre immobilizzazioni materiali

Il valore complessivo rilevato al 31.12 è pari ad euro 2.125.594,26 al netto dei relativi fondi di ammortamento che risultano essere complessivamente di euro 5.632.578,54. Le variazioni più consistenti interessano la categoria Hardware, le cui acquisizioni sono pari ad euro 823.287,13 (v. tabelle NI-SPATTIVO, cod. AAA510, conto A15020). Le dismissioni effettuate nel corso dell’esercizio 2022 e la quota del fondo ammortamento stornata per effetto delle dismissioni è di euro 196.487,82.

Nella categoria “Altri beni materiali” si registrano acquisizioni pari ad euro 165.628,24.

A.II.9 Immobilizzazioni materiali in corso e acconti

Il valore delle immobilizzazioni in corso al 31.12 di euro 16.513.813,01 risulta così ripartito:

Fabbricati in costruzione (nuova sede)

Il valore al termine dell'esercizio è rimasto invariato e risulta pari ad euro 2.065.380,46 (IMM/36 - CLASSE 40).

Fabbricati in costruzione (officina farmaceutica)

Al 31.12 tale voce è pari ad euro 4.832.821,00. Nel corso del 2022 risulta incrementato di euro 868.724,38 (IMM/42-classe 40, IZS 15345-15483-15484-15485-15486-15487-16002-16043-classe 01) per i lavori di ristrutturazione dell'area ex-mattatoio per la realizzazione dell'officina farmaceutica.

Fabbricati in costruzione (inceneritore)

Al 31.12 tale voce è pari ad euro 195.180,48. Nel corso del 2022 tale valore è rimasto invariato. Tale voce contiene le spese di manutenzione straordinaria del forno inceneritore e del sistema di rilevazione e controllo fumi.

Fabbricati in costruzione (piccoli animali)

Al 31.12 tale voce è pari ad euro 66.240,38. In tale voce è registrata la spesa inerente la progettazione esecutiva edile-strutturale-impiantistica afferente l'area della sicurezza antincendio dello Stabulario per piccoli animali, chirurgia veterinaria, aule di formazione ed uffici in località Colleaterrato di Teramo.

Fabbricati in costruzione (altro)

Al 31.12 il saldo della voce è pari a zero.

Altre immobilizzazioni materiali in corso e acconti

La voce "altre immobilizzazioni materiali in corso e acconti" al 31.12 è pari ad euro 3.791.232,36. Nel corso del 2022, tale voce è stata incrementata per euro 793.202,81, infatti sono state registrate in questa voce le spese per la riorganizzazione degli spazi e adeguamento impiantistico della sezione diagnostica di Avezzano, per la progettazione relativa alla ristrutturazione del "CIFIV", per i lavori di sistemazione dell'area sud della sede centrale dell'Istituto e della nuova officina farmaceutica; per la manutenzione straordinaria e riqualificazione della sezione diagnostica di Campobasso, per il miglioramento sismico della sezione diagnostica di Isernia.

KMASTERPLAN_A"NUOVA SEDE - Realizzazione laboratorio camera stagna"

Al 31.12 il saldo della voce è pari ad euro 5.147.522,00. Nel corso del 2022 si registra un incremento di euro 1.420.908,76 (IMM/51 – classe 12).

KMASTERPLAN_B"SEDE CENTRALE -Ristrutturazione e riorganizzazione degli spazi per laboratori e uffici"

Al 31.12 il saldo della voce è pari ad euro 415.436,33. Nel corso del 2022 si registra un incremento di euro 318.801,35 (IMM/60 – classe 12).

Di seguito una tabella di riepilogo:

RIF. PIANO DEI CONTI	Immobilizzazioni materiali in corso e acconti	VALORI ALL'INIZIO DELL'ESERCIZIO	MOVIMENTI DELL'ESERCIZIO		VALORI AL TERMINE DELL'ESERCIZIO
			Acquisizioni e costruzioni in economia	Manutenzioni incrementative	
	Immobilizzazioni materiali in corso e acconti	13.112.175,71	3.080.247,62	321.389,68	16.513.813,01
A15090.001	Fabbricati in costruzione (nuova sede)	2.065.380,46	0,00	0,00	2.065.380,46
A15090.002	Fabbricati in costruzione (stalle)	0,00	0,00	0,00	0,00
A15090.003	Fabbricati in costruzione (officina farmaceutica)	3.964.096,62	547.334,70	321.389,68	4.832.821,00
A15090.004	Fabbricati in costruzione (inceneritore)	195.180,48	0,00	0,00	195.180,48
A15090.999	Fabbricati in costruzione (altri)	66.240,38	0,00	0,00	66.240,38
A15091	Altre Immobilizzazioni materiali in corso e acconti	2.998.029,55	793.202,81	0,00	3.791.232,36
A15092	KMASTERPLAN_A"NUOVA SEDE-Realizzazione laboratorio camera stagna"	3.726.613,24	1.420.908,76	0,00	5.147.522,00
A15093	KMASTERPLAN_B"SEDE CENTRALE – Ristrutturazione e riorganizzazione degli spazi per laboratori e uffici"	96.634,98	318.801,35	0,00	415.436,33

Fig.5.4 – Dettaglio immobilizzazioni materiali in corso

A.III Immobilizzazioni finanziarie

A.III.1 Crediti finanziari

Al 31.12 il valore dei crediti finanziari risulta essere pari ad euro 50.746,17. In tale voce sono state registrate le spese anticipate dall'Istituto, riguardanti i lavori di manutenzione del Palazzo Kursaal di Giulianova, per l'organizzazione della "Brucellosis 2022 international Research Conference", come da convenzione sottoscritta tra le parti (prot. 15534/2022).

A.III.2 Titoli

Il saldo della voce al 31.12 è pari ad euro 3.000,00 e riguarda le quote di partecipazione detenute in società cooperative e consorzi. Si rinvia alla tabella delle partecipazioni della nota integrativa tabellare.

B. Attivo circolante

Il valore complessivo risulta essere di euro **95.745.293,03**.

B.I Rimanenze

Il saldo della voce al 31.12 è pari ad euro **965.846,23**. Il valore delle rimanenze di **beni sanitari** è di euro **863.839,12** mentre quello dei **beni non sanitari** è pari a euro **102.007,11**.

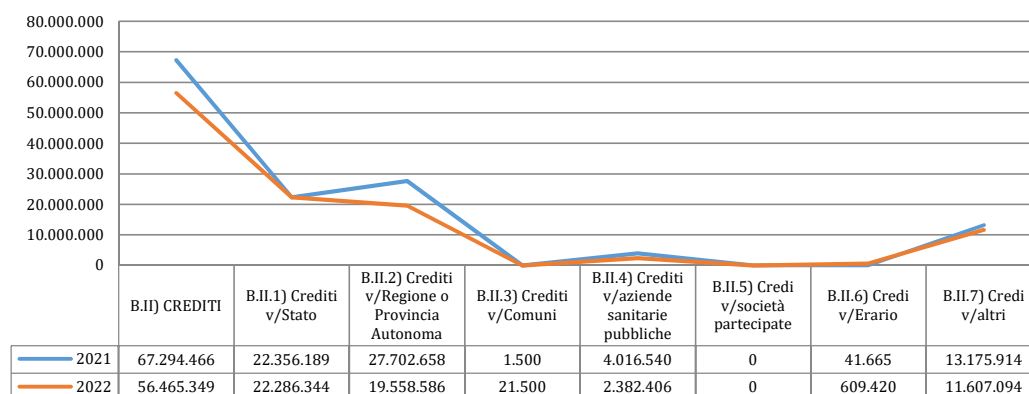
DETTAGLIO RIMANENZE	Valore iniziale	MOVIMENTI DELL'ESERCIZIO			Valore finale
		Giroconti e Riclassificazioni (+/-)	Incrementi (+)	Decrementi (-)	
RIMANENZE	916.671,51	0,00	965.846,23	-916.671,51	965.846,23
RIMANENZE BENI SANITARI	796.946,41	0,00	863.839,12	-796.946,41	863.839,12
Materiali per la profilassi (sieri e vaccini)	0,00	0,00	0,00	0,00	0,00
Prodotti chimici	22.227,36	0,00	20.396,00	-22.227,36	20.396,00
Reagenti	22.227,36	0,00	20.396,00	-22.227,36	20.396,00
Materiali e prodotti per uso veterinario	115.011,25	0,00	173.368,06	-115.011,25	173.368,06
Rimanenze di prodotti finiti	95.908,70	0,00	155.052,60	-95.908,70	155.052,60
Terreni (prodotti per esami di laboratorio)	19.102,55	0,00	18.315,46	-19.102,55	18.315,46
Specialità uso umano	0,00	0,00	0,00	0,00	0,00
Terreni (prodotti finiti)	0,00	0,00	0,00	0,00	0,00
Rimanenze di materiali e prodotti da laboratorio	0,00	0,00	0,00	0,00	0,00
Altri beni e prodotti sanitari	659.707,80	0,00	670.075,06	-659.707,80	670.075,06
Materie prime sanitarie	0,00	0,00	0,00	0,00	0,00
Semilavorati e prodotti in corso di realizzazione	154.938,00	0,00	220.392,22	-154.938,00	220.392,22
Altri prodotti finiti	0,00	0,00	0,00	0,00	0,00
Materiale di riferimento	2.892,70	0,00	4.141,11	-2.892,70	4.141,11
Presidi e gas da laboratorio	69.359,74	0,00	63.944,01	-69.359,74	63.944,01
Vetreteria	22.093,34	0,00	30.488,65	-22.093,34	30.488,65
Plastica	340.184,49	0,00	300.334,29	-340.184,49	300.334,29
Materiali di protezione	70.239,53	0,00	50.774,78	-70.239,53	50.774,78
Altri beni e prodotti sanitari	0,00	0,00	0,00	0,00	0,00
Acconti per acquisto di beni e prodotti sanitari	0,00	0,00	0,00	0,00	0,00
RIMANENZE BENI NON SANITARI	119.725,10	0,00	102.007,11	-119.725,10	102.007,11
Materiale di guardaroba, di pulizia e di convivenza in genere	8.163,10	0,00	10.977,72	-8.163,10	10.977,72
Vestiaro	0,00	0,00	0,00	0,00	0,00
Materiali di protezione	0,00	0,00	0,00	0,00	0,00
Pulizia e convivenza	8.163,10	0,00	10.977,72	-8.163,10	10.977,72
Cancelleria, stampati, materiale per EDP	18.072,86	0,00	17.497,08	-18.072,86	17.497,08
	0,00	0,00	0,00	0,00	0,00
Materiale informatico/Cancelleria	11.237,33	0,00	9.128,42	-11.237,33	9.128,42
Stampati e moduli continui	6.835,53	0,00	8.368,66	-6.835,53	8.368,66
Materiale per manutenzioni e riparazioni	0,00	0,00	0,00	0,00	0,00
Altri beni e prodotti non sanitari	93.489,14	0,00	73.532,31	-93.489,14	73.532,31
Altri beni non sanitari	72.153,14	0,00	62.192,31	-72.153,14	62.192,31
Materiale per confezionamento	65.320,44	0,00	58.370,67	-65.320,44	58.370,67
Altro materiale generale vario	6.832,70	0,00	3.821,64	-6.832,70	3.821,64
Prodotti alimentari	21.336,00	0,00	11.340,00	-21.336,00	11.340,00
Prodotti finiti azienda agricola	0,00	0,00	0,00	0,00	0,00
Prodotti primari azienda agricola	21.336,00	0,00	11.340,00	-21.336,00	11.340,00
Acconti per acquisto di beni e prodotti non sanitari	0,00	0,00	0,00	0,00	0,00

Fig. 6. – Movimentazioni delle rimanenze di beni sanitari e non sanitari

Nel dettaglio:

1.	rimanenze di prodotti chimici per euro 20.396,00:		
	- reagenti	euro	20.396,00
2.	rimanenze di materiali e prodotti per uso veterinario per euro 173.368,06:		
	- rimanenze di prodotti finiti	euro	155.052,60
	- terreni (prodotti per esami di laboratorio)	euro	18.315,46
3.	rimanenze di altri beni e prodotti sanitari per euro 670.075,06 così ripartito:		
	- semilavorati e prodotti in corso di realizzazione	euro	220.392,22
	- materiali di riferimento	euro	4.141,11
	- presidi e gas da laboratorio	euro	63.944,01
	- vetreria	euro	30.488,65
	- plastica	euro	300.334,29
	- materiali di protezio	euro	50.774,78
4.	materiali di guardaroba, di pulizia e di convivenza in genere per euro 10.977,72:		
	- pulizia e convivenza	euro	10.977,72
5.	cancelleria, stampati, materiale per EDP per euro 17.497,08:		
	- materiale informatico/cancelleria	euro	9.128,42
	- stampati e moduli continui	euro	8.368,66
6.	altri beni e prodotti non sanitari per euro 73.532,31:		
	- materiale per confezionamento	euro	58.370,67
	- altro materiale generale vario	euro	3.821,64
	- rimanenza di prodotti finiti azienda agricola	euro	11.340,00

B.II Crediti



Il valore dei crediti nell’anno 2022 ammonta complessivamente ad euro **56.465.348,99** al netto del fondo di svalutazione crediti di euro 4.032.631,09. I crediti sono esposti nelle successive voci secondo lo schema previsto dal D. Lgs 118/2011.

B.II.1 Crediti v/Stato

Al 31.12 i crediti verso Stato ammontano complessivamente ad euro 22.286.344,06, al netto del fondo di svalutazione di euro 229.146,07.

Sono distinti in crediti di parte corrente (voce di bilancio B.II.1.a), crediti per investimenti (voce di bilancio B.II.1.b) e crediti per ricerca (voce di bilancio B.II.1.c).

Di seguito il dettaglio:

DETTAGLIO CREDITI (VALORE NOMINALE)	Valore iniziale	di cui svalutato al termine dell’esercizio precedente	Valore iniziale al netto del Fondo svalutazione	MOVIMENTI DELL’ESERCIZIO		Valore finale	di cui svalutato	Valore finale al netto del Fondo svalutazione
				Incrementi	Decrementi			
CREDITI V/STATO	23.031.173,74	674.984,48	22.356.189,26	13.032.443,02	13.548.126,63	22.515.490,13	229.146,07	22.286.344,06
CREDITI V/STATO - PARTE CORRENTE	5.770.988,09	229.146,07	5.541.842,02	11.633.053,83	11.604.668,59	5.799.373,33	229.146,07	5.570.227,26
Crediti v/Stato per spesa corrente - Altro	5.770.988,09	229.146,07	5.541.842,02	11.633.053,83	11.604.668,59	5.799.373,33	229.146,07	5.570.227,26
Crediti v/Stato - L.3/2001	5.331.842,02	0,00	5.331.842,02	8.518.853,44	8.640.468,20	5.210.227,26	0,00	5.210.227,26
Altri crediti v/Stato parte corrente	210.000,00	0,00	210.000,00	3.114.200,39	2.964.200,39	360.000,00	0,00	360.000,00
CREDITI V/STATO PER INVESTIMENTI	13.757.260,89	445.838,41	13.311.422,48	0,00	445.838,41	13.311.422,48	0,00	13.311.422,48
Crediti v/Stato per finanziamenti per investimenti	13.757.260,89	445.838,41	13.311.422,48	0,00	445.838,41	13.311.422,48	0,00	13.311.422,48
CREDITI V/STATO PER RICERCA	3.502.924,76	0,00	3.502.924,76	1.399.389,19	1.497.619,63	3.404.694,32	0,00	3.404.694,32
Crediti v/Stato per ricerca corrente - Ministero della Salute	2.542.677,54	0,00	2.542.677,54	1.399.389,19	1.201.621,63	2.740.445,10	0,00	2.740.445,10
Crediti v/Stato per ricerca finalizzata - Ministero della Salute	610.247,22	0,00	610.247,22	0,00	16.000,00	594.247,22	0,00	594.247,22
Crediti v/Stato per ricerca finalizzata - Ministero della Salute	91.023,38	0,00	91.023,38	0,00	16.000,00	75.023,38	0,00	75.023,38
Crediti v/Istituti zooprofilattici - UO ricerca finalizzata	9.000,00	0,00	9.000,00	0,00	0,00	9.000,00	0,00	9.000,00
Crediti v/Stato per ricerca (altri progetti) - Ministero della Salute	510.223,84	0,00	510.223,84	0,00	0,00	510.223,84	0,00	510.223,84
Crediti v/Stato per ricerca - altre Amministrazioni centrali	350.000,00	0,00	350.000,00	0,00	279.998,00	70.002,00	0,00	70.002,00
Crediti v/Stato per ricerca - altre Amministrazioni centrali	350.000,00	0,00	350.000,00	0,00	279.998,00	70.002,00	0,00	70.002,00
Crediti v/Stato per ricerca - finanziamenti per investimenti	0,00	0,00	0,00	0,00	0,00	0,00	0,00	0,00

Fig. 7 - Movimentazione dei crediti v/Stato – I parte

B.II.1.a) Crediti v/Stato parte corrente

I crediti vantati verso lo Stato per spesa corrente sono stati valutati al loro valore nominale. Ammontano complessivamente a euro 5.570.227,26 (voce B.II.1.a.2) di cui:

- euro 5.210.227,26 di trasferimenti dal Ministero della Salute (conto di credito A30002) per le attività riguardanti la gestione della Banca Dati degli Equidi (MSBDNE) e il monitoraggio dei farmaci veterinari nell’ambito del programma annuale di controllo (MSPAC), per le attività di cui alla L.3/2001 e per la gestione delle anagrafi zootecniche e dei sistemi ad essi collegati;

- euro 360.000,00 di crediti v/Stato di parte corrente (conto di credito A30021) per le attività di seguito elencate:
 - ✓ l'organizzazione della "2020 International Brucellosis Conference" del 16-18 settembre 2022 (codice interno CONFBR22, deliberazione D.G. n. 397/2022 - rif. Nota prot. 14767/22, euro 150.000,00);
 - ✓ la convenzione tra Ministero della Salute e Istituto Zooprofilattico Sperimentale dell'Abruzzo e del Molise per l'analisi dei rischi dell'antimicrobicoresistenza attraverso i dati della ricetta elettronica veterinaria (codice progetto MSAATE0121, deliberazione D.G. n. 149/2021, euro 200.000,00);
 - ✓ l'accordo di collaborazione con il Ministero della Salute per la realizzazione di due giornate formative sull'utilizzo della piattaforma SIGMA, creata per la raccolta e rendicontazione dei dati prodotti in sanità animale (codice progetto MSFORM0121, deliberazione D.G. n. 400/2021, euro 10.000,00).

B.II.1.b) Crediti v/Stato – Investimenti

La voce crediti verso Stato contiene il finanziamento per la costruzione della nuova sede derivanti da apposito trasferimento statale di cui al Decreto Ministero Sanità 30.03.2001, su G.U. n. 226 del 28.09.2001 (ex art. 20 L. 67/88), confermato dalla Direzione Generale della Programmazione Sanitaria del Ministero della Salute nella seduta del 10 dicembre 2013 del Collegio di Vigilanza per la delocalizzazione dell'IZS "G. Caporale", come sancito inoltre dalla Conferenza Permanente per i rapporti tra lo Stato, le Regioni e le Province autonome di Trento e di Bolzano da Rep. atti n. 52/CSR del 22 marzo 2023 dal titolo "Intesa, ai sensi della deliberazione CIPE n. 51 del 24 luglio 2019, sullo schema di decreto del Ministro della salute concernente il finanziamento dell'intervento "Istituto zooprofilattico sperimentale dell'Abruzzo e del Molise (IZSAM): richiesta di ulteriori finanziamenti per la realizzazione del Polo tecnico – nuova sede di Teramo" - Programma di investimenti ex articolo 20 della legge n. 67 del 1988". Contiene inoltre le somme residue derivanti dalla Convenzione stipulata tra il Ministero della Salute e l'Izsam per l'efficientamento dell'officina farmaceutica (MSOFF20-21). Tale voce al 31.12 è pari ad euro 13.311.422,48.

B.II.1.c) Crediti v/Stato per ricerca

Il saldo al 31.12 è pari a complessivi euro 3.404.694,32. In tale sottovoce sono ricomprese tutte le somme dovute dal Ministero della Salute ed altre amministrazioni centrali per le attività di ricerca corrente, ricerca finalizzata ed altre attività di ricerca,

come di seguito dettagliate:

Descrizione	Importo
Crediti v/Stato per ricerca corrente – Ministero della Salute	2.740.445,10
Crediti v/Stato per ricerca finalizzata – Ministero della Salute	594.247,22
Crediti v/Stato per ricerca – Altre amministrazioni centrali	70.002,00

B.II.2 Crediti v/Regione o Provincia Autonoma

Al 31.12 i crediti verso Regione o Provincia Autonoma ammontano complessivamente a euro 19.558.585,71, al netto del fondo di svalutazione di euro 399.840,00.

Il D.Lgs. 118/2011 suddivide i crediti v/Regione con riferimento ai finanziamenti regionali per la spesa corrente e per versamenti a patrimonio netto, come da tabella sotto riportata:

DETTAGLIO CREDITI (VALORE NOMINALE)	Valore iniziale	di cui svalutato al termine dell'esercizio precedente	Valore iniziale al netto del Fondo svalutazione	MOVIMENTI DELL'ESERCIZIO		Valore finale	di cui svalutato	Valore finale al netto del Fondo svalutazione
				Incrementi	Decrementi			
CREDITI V/REGIONE O PROV. AUT.	28.102.497,69	399.840,00	27.702.657,69	27.387.882,74	35.531.954,72	19.958.425,71	399.840,00	19.558.585,71
CREDITI V/REGIONE O PROV. AUT. PER SPESA CORRENTE	17.449.224,42	399.840,00	17.049.384,42	27.387.882,74	35.531.954,72	9.305.152,44	399.840,00	8.905.312,44
Crediti v/Regione o Provincia Autonoma per finanziamento sanitario ordinario corrente – CIPE	15.555.840,00	0,00	15.555.840,00	23.597.774,00	32.525.847,00	6.627.767,00	0,00	6.627.767,00
Crediti v/Regione o Prov. aut. per assegnazione annua Fondo Sanitario Nazionale – CIPE	15.555.840,00	0,00	15.555.840,00	23.597.774,00	32.525.847,00	6.627.767,00	0,00	6.627.767,00
Crediti v/Regione o Provincia Autonoma per finanziamento sanitario ordinario corrente EXTRA LEA	297.059,68	0,00	297.059,68	42.437,09	53.753,64	285.743,13	0,00	285.743,13
Crediti v/Regioni Abruzzo e Molise per risorse aggiuntive e risparmi di gestione – CCNI (art. 4, comma 8, e 13, comma 1, dlgs 502/1992 e art. 10, comma 1, l. 724/1994)	297.059,68	0,00	297.059,68	42.437,09	53.753,64	285.743,13	0,00	285.743,13
Crediti v/Regione o Prov. aut. per spesa corrente – Altro	1.596.324,74	399.840,00	1.196.484,74	3.747.671,65	2.952.354,08	2.391.642,31	399.840,00	1.991.802,31
Crediti v/clienti – Regioni	449.948,88	399.840,00	50.108,88	25.054,71	25.108,40	449.895,19	399.840,00	50.055,19
Crediti v/Regione Abruzzo – Altro	616.375,86	0,00	616.375,86	2.796.110,96	2.732.868,58	679.618,24	0,00	679.618,24
Crediti v/ Regione Molise – Altro	530.000,00	0,00	530.000,00	926.505,98	194.377,10	1.262.128,88	0,00	1.262.128,88
CREDITI V/REGIONE O PROV. AUT. PER VERSAMENTI A PATRIMONIO NETTO	10.653.273,27	0,00	10.653.273,27	0,00	0,00	10.653.273,27	0,00	10.653.273,27
Crediti v/Regione o Prov. Aut. per finanziamenti per investimenti	10.653.273,27	0,00	10.653.273,27	0,00	0,00	10.653.273,27	0,00	10.653.273,27
Crediti v/Regione Abruzzo per finanziamenti per investimenti – KMASTERPLAN_A "NUOVA SEDE- Realizzazione laboratorio camera stagna"	10.378.273,27	0,00	10.378.273,27	0,00	0,00	10.378.273,27	0,00	10.378.273,27
Crediti v/Regione Abruzzo per finanziamenti per investimenti – KMASTERPLAN_B "SEDE CENTRALE- Ristrutturazione e riorganizzazione degli spazi per laboratori e uffici"	275.000,00	0,00	275.000,00	0,00	0,00	275.000,00	0,00	275.000,00
Crediti v/Regione Abruzzo per finanziamenti per investimenti – KMASTERPLAN_C "NUOVA SEDE- Realizzazione stabulario per piccoli animali"	0,00	0,00	0,00	0,00	0,00	0,00	0,00	0,00

Fig. 7 – Movimentazione dei crediti v/Regione –II parte

B.II.2.a) Crediti v/Regione o Provincia Autonoma – parte corrente

La voce “Crediti v/ Regione o Provincia Autonoma” al 31.12 risulta essere pari ad euro 8.905.312,44 e comprende le seguenti sottovoci:

– “crediti v/ Regione o Provincia Autonoma per finanziamento sanitario ordinario corrente CIPE”, per euro 6.627.767,00 (voce B.II.2.a.1.a), quali crediti derivanti dal

finanziamento sanitario ordinario corrente CIPE per le quote del Fondo Sanitario Nazionale.;

- “crediti v/ Regione o Provincia Autonoma per finanziamento sanitario ordinario corrente EXTRA LEA”, per euro 285.743,13 (voce B.II.2.a.1.c) quali crediti - verso le Regioni Abruzzo e Molise per le risorse aggiuntive e i risparmi di gestione come da CCNL (artt. 4, comma 8, e 13, comma 1, d.lgs.502/1992 e art. 10, comma 1, l. 724/1994) – ancora da incassare. Di seguito una tabella di riepilogo:

Atto di transazione stragiudiziale tra le Regioni Abruzzo e Molise e l'IZSAM concernente il pagamento delle risorse aggiuntive relative all'incremento dei fondi del personale CCNL Comparto Sanità								
RICA VI								
Periodo	Delibera	Importo annuo	Regione Abruzzo CLI37659	Regione Molise CLI3830	RATE	Crediti v/Regione Abruzzo	Crediti v/Regione Molise	Totali
2008-2016	272/2019	38.193,38	25.462,25	12.731,13	10	254.622,54	127.311,27	381.933,81
2017-2018	272/2019	42.437,09	28.291,39	14.145,70	2	56.582,79	28.291,39	84.874,18
2019	fondi 2019	42.437,09	28.291,39	14.145,70	1	28.291,39	14.145,70	42.437,09
2020	fondi 2020	42.437,09	28.291,39	14.145,70	1	28.291,39	14.145,70	42.437,09
2021	Fondi 2021	42.437,09	28.291,39	14.145,70	1	28.291,39	14.145,70	42.437,09
2022	Fondi 2022	42.437,09	28.291,39	14.145,70	1	28.291,39	14.145,70	42.437,09
		250.378,83	166.919,22	83.459,61	16	424.370,90	212.185,45	636.556,35
Totale incassato								350.813,22
Residuo da incassare								285.743,13

- “crediti v/ Regione o Provincia Autonoma per spesa corrente- altro”, per un importo di euro 1.991.802,31 relativi ai progetti sotto elencati, per le quote ancora da incassare:

Codice progetto	Contributo	Importo contributo	Importo da incassare
TARA17 - Ricerca carni ittiche L.R. 59/82 per l'anno 2017 - Potenziamento del biomonitoraggio in continuo (24H) e in tempo reale della qualità delle acque surgive del fiume Tirino	A60003	25.000,00	25.000,00
TARA18 - Ricerca carni ittiche L.R. 59/82 per l'anno 2018 - Potenziamento del biomonitoraggio in continuo (24H) e in tempo reale della qualità delle acque surgive del fiume Tirino	A60003	25.000,00	25.000,00
RAAATE0115 - Osservatorio epidemiologico veterinario della regione Abruzzo di supporto al servizio sanità veterinaria e sicurezza alimentare e del sistema sanitario regionale	A35001	195.000,00	130.000,00
RAAATE0117 - Gestione del Sistema Informativo veterinario della Regione Abruzzo (SIVRA)	A35001	300.000,00	300.000,00
RAAATE0121- Convenzione con Regione Abruzzo per la gestione e la protezione della fauna ittica delle acque dolci Legge regionale n. 28 del 27 aprile 2017 - Osservatorio pesca acque interne	A35001	41.000,00	16.000,00
AFAATE0222-Sperimentazione di tecniche innovative per il ripopolamento della lumachina di mare e valutazione delle zone di pesca del pesce azzurro per l'individuazione di eventuali aree di nursery	A35001	49.996,79	49.996,79
AFAATE0322- Organizzazione evento “One Health Award”	A35001	150.000,00	150.000,00
RAAATE0122-PSR 2014/2020 – Reg. (Ue) 1305/2013 Misura 16 – Sottomisura 16.1 – Progetto "Utilizzo di un conservante naturale per il salamino abruzzese"	A35001	18.037,03	18.037,03
RAFORM0122-Corso di formazione ed aggiornamento in materia di impiego degli animali a fini scientifici ed educativi	A35001	15.584,42	15.584,42
RMAATM0118- PO FEAMP 2014/2020 della Regione Molise - Avviso Pubblico Azione 1.1 - Piano di Azione Locale del FLAG Molise Costiero "Piano Innovativo di Gestione"	A35002	150.000,00	150.000,00
RMAATM0118 - Osservatorio Epidemiologico Veterinario Regione Molise. Presa d'atto Protocollo d'intesa	A35002	50.000,00	50.000,00
RMAATM0121 - Trasferimento di conoscenze sulla riproduzione controllata e l'allevamento dell'ostrica piatta (Ostrea edulis) e del riccio di mare (Paracentrotus lividus) per la diversificazione produttiva della molluschicoltura mediante tecniche di acquacoltura integrata.	A35002	150.000,00	150.000,00

RMAATE0122 - TermoliSea Cleaners	A35002	604.471,10	604.471,10
RMAATE0222 - Progetto Sorveglianza di SARS_COV" in reflui urbani (SARI) Regione Molise	A35002	122.034,88	83657,78
RMAATE0322 - Gestione sostenibile dei pascoli molisani	A35002	200.000,00	200.000,00
RMPRP1418III - Piano Regionale di Prevenzione 2014-2018 REGIONE MOLISE	A35002	120.000,00	24.000,00

B.II.2.b) Crediti v/Regione per versamenti a patrimonio netto

In tale voce sono state registrate le convenzioni sottoscritte l’11 gennaio 2018 tra la Regione Abruzzo e l’IZSAM, e successivamente rimodulate, tra la Regione Abruzzo e l’IZSAM, con la quale, in relazione all’intervento *Fondo di Sviluppo e Coesione 2014-2020 Patto per il Sud intervento PSRA4&A*, la Regione ha concesso un finanziamento per il “Completamento nuova sede dell’IZSAM: Realizzazione laboratorio camera stagna” e per la “Progettazione secondo lotto – Nuova sede”. Al 31.12 il credito vantato verso la Regione per versamento a patrimonio netto è pari ad euro 10.653.273,27 e risulta invariato rispetto al 2021.

B.II.3 Crediti v/Comuni

In tale voce sono registrati i crediti vantati dall’Istituto nei confronti del Comune di Teramo per la gestione del canile rifugio, che sono stati oggetto di svalutazione (euro 2.516.097,71) a partire dall’esercizio 2012 per un contenzioso con il Comune di Teramo. L’importo complessivo dei crediti v/Comuni al 31.12.2022, al netto della svalutazione, è pari ad euro € 21.500,00, comprendente altresì il contributo concesso dal comune di Teramo per l’organizzazione dell’evento “One Health Award”, regolarmente incassato nell’esercizio in corso (delibera Giunta Comunale n. 306/2022, deliberazione D.G. n. 529/2022).

B.II.4 Crediti v/Aziende Sanitarie Pubbliche

Il saldo al 31.12 pari a euro 2.382.405,65, al netto del fondo di svalutazione di euro 341.112,49.

Di seguito la tabella con il dettaglio delle singole voci che lo compongono:

DETTAGLIO CREDITI (VALORE NOMINALE)	Valore iniziale	di cui svalutato al termine dell'esercizio precedente	Valore iniziale al netto del Fondo svalutazione	MOVIMENTI DELL'ESERCIZIO		Valore finale	di cui svalutato	Valore finale al netto del Fondo svalutazione
				Incrementi	Decrementi			
CREDITI V/AZIENDE SANITARIE PUBBLICHE	4.336.408,01	319.868,44	4.016.539,57	3.533.692,59	5.146.582,46	2.723.518,14	341.112,49	2.382.405,65
CREDITI V/AZIENDE SANITARIE PUBBLICHE DELLA REGIONE	4.212.449,01	319.868,44	3.892.580,57	3.277.473,70	4.935.042,97	2.554.879,74	341.112,49	2.213.767,25
Crediti v/Asl e altri enti del settore sanitario - per altre prestazioni	4.212.449,01	319.868,44	3.892.580,57	3.277.473,70	4.935.042,97	2.554.879,74	341.112,49	2.213.767,25
Crediti v/clienti - Asl e altri enti del settore sanitario	4.212.449,01	319.868,44	3.892.580,57	3.277.473,70	4.935.042,97	2.554.879,74	341.112,49	2.213.767,25
Crediti v/aziende sanitarie pubbliche della regione	0,00	0,00	0,00	0,00	0,00	0,00	0,00	0,00

CREDITI V/AZIENDE SANITARIE PUBBLICHE FUORI REGIONE	123.959,00	0,00	123.959,00	256.218,89	211.539,49	168.638,40	0,00	168.638,40
Crediti v/aziende sanitarie pubbliche fuori regione	0,00	0,00	0,00	0,00	0,00	0,00	0,00	0,00
Crediti v/Istituti zooprofilattici Sperimentali	123.959,00	0,00	123.959,00	256.218,89	211.539,49	168.638,40	0,00	168.638,40

Fig. 7 – Movimentazione dei crediti v/aziende sanitarie pubbliche – III parte

Tale voce è suddivisa nelle seguenti categorie:

B.II.4.a) Crediti v/aziende sanitarie pubbliche della Regione

I crediti v/aziende sanitarie pubbliche della Regione ammontano ad euro 2.213.767,25 e sono costituiti principalmente da crediti vantati dall’Istituto verso le ASL e altri enti del servizio sanitario nazionale per l’erogazione di prestazioni a pagamento, per la vendita di presidi diagnostici, per profilassi obbligatorie.

I Crediti v/aziende sanitarie pubbliche della Regione diminuiscono rispetto al 2021 (euro 3.892.580,57) di euro 1.678.813,32. Tale scostamento è riconducibile in parte alla diminuzione delle attività legate al Covid-19 ed in parte alle maggiori riscossioni registrate nel corso del 2022.

B.II.4.b) Crediti v/aziende sanitarie pubbliche fuori Regione

Il saldo al 31.12 di euro 168.638,40 è costituito da crediti vantati verso gli Istituti Zooprofilattici Sperimentali sia per lo svolgimento di attività di ricerca, dettagliate in tabella, sia per l’effettuazione di analisi eseguite per conto degli Istituti zooprofilattici.

Codice progetto	Importo contribuito	Importo da incassare
MSAATE0115 - ERAnet ANIWHWA CuliOme	233.600,00	46.720,00
MSAATE0216 - Intergated epidemiological models for risk-based surveillance approaches - Epi-Risk	110.000,00	22.000,00
MSAATE0516 - Epidemiological models for control of arboviral disease for Europe - ARBONET	120.000,00	24.000,00
MSAATE0616 - IMBDATA - ERA-Net ANIHWA	57.750,00	11.550,00
MSPSPD0120 - Suscettibilità dei mammiferi a SARS-COV-2: rischi di zoonosi inversa e possibilità in medicina traslazionale	80.000,00	16.000,00
MSPSTO0119 - Estensione della banca dati del network italiano dei laboratori per l'oncologia veterinaria	14.832,00	14.832,00
MSPSTO0121 - "IIZZSS: il mare in rete"	32.400,00	32.400,00

B.II.5 Crediti v/Società Partecipate e/o enti dipendenti della Regione

Il saldo della voce al 31.12 è pari a zero.

B.II.6 Crediti v/Erario

Il valore al 31.12 è pari ad euro 609.419,73. In tale voce si rilevano principalmente i crediti IRES e IRAP relativi agli acconti versati nell’anno 2022. Di seguito una tabella di riepilogo:

DETTAGLIO CREDITI (VALORE NOMINALE)	Valore iniziale	di cui svalutato al termine dell'esercizio precedente	Valore iniziale al netto del Fondo svalutazione	MOVIMENTI DELL'ESERCIZIO		Valore finale	di cui svalutato	Valore finale al netto del Fondo svalutazione
				Incrementi	Decrementi			
CREDITI v/ERARIO	41.664,80	0,00	41.664,80	19.334.100,48	18.766.345,55	609.419,73	0,00	609.419,73
Crediti v/Erario IRAP - dichiarazione	19.560,73	0,00	19.560,73	11.081,49	19.560,73	11.081,49	0,00	11.081,49
Crediti v/Erario - IRAP relativa ad attività commerciale	13.784,00	0,00	13.784,00	0,00	0,00	13.784,00	0,00	13.784,00
Crediti v/Erario IRES	0,00	0,00	0,00	576.626,50	0,00	576.626,50	0,00	576.626,50
ERARIO C/IVA	6.421,07	0,00	6.421,07	18.625.135,08	18.631.556,15	0,00	0,00	0,00
IVA SPLIT TRANSITORIO SV	1.569,79	0,00	1.569,79	50.064,53	44.352,70	7.281,62	0,00	7.281,62
IVA SPLIT TRANSITORIO AA	298,44	0,00	298,44	2.327,78	2.105,76	520,46	0,00	520,46
IVA SPLIT TRANSITORIO MA	30,77	0,00	30,77	7.382,29	7.287,40	125,66	0,00	125,66
CREDITO IVA COMPENSATO ANTE DICHIARAZIONE	0,00	0,00	0,00	0,00	0,00	0,00	0,00	0,00

Fig. 7 – Movimentazione dei crediti v/erario – IV parte

B.II.7 Crediti v/Altri

Il saldo della voce “crediti v/altri” è pari a complessivi euro 11.607.093,84 al netto del fondo di svalutazione crediti di euro 546.434,82. Sono distinti in crediti v/privati, crediti v/altri soggetti pubblici e altri crediti diversi.

Crediti v/ privati

I “Crediti v/privati”, al 31.12, risultano essere pari ad 3.803.839,54 (ABA670), al netto del fondo di svalutazione crediti di euro 433.758,39.

DETTAGLIO CREDITI (VALORE NOMINALE)	Valore iniziale	di cui svalutato al termine dell'esercizio precedente	Valore iniziale al netto del Fondo svalutazione	MOVIMENTI DELL'ESERCIZIO		Valore finale	di cui svalutato	Valore finale al netto del Fondo svalutazione
				Incrementi	Decrementi			
CREDITI v/PRIVATI	5.219.203,97	487.452,18	4.731.751,79	900.446,89	1.882.052,93	4.237.597,93	433.758,39	3.803.839,54
crediti v/privati per contributi vincolati	3.812.458,59	0,00	3.812.458,59	0,00	957.294,01	2.855.164,58	0,00	2.855.164,58
Crediti verso clienti privati	954.514,90	476.731,78	477.783,12	725.599,58	784.105,18	896.009,30	422.067,99	473.941,31
Crediti verso clienti esteri - privati dell'Unione Europea	386.206,00	0,00	386.206,00	52.055,19	39.361,19	398.900,00	0,00	398.900,00
Crediti verso clienti esteri - privati extra Unione Europea	66.024,48	10.720,40	55.304,08	122.792,12	101.292,55	87.524,05	11.690,40	75.833,65
Crediti v/clienti - procedure fallimentari	0,00	0,00	0,00	0,00	0,00	0,00	0,00	0,00

Fig. 8 – Movimentazione dei crediti v/privati – I parte

Tale voce comprende tutti i crediti vantati dall'Istituto verso soggetti privati, nello specifico:

- i crediti per prestazioni a pagamento, vendita di marche auricolari e/o presidi diagnostici (conto di credito A60001);
- i crediti verso privati per la partecipazione alla “Brucellosis 2022 International Research Conference including the 74th Brucellosis Research Conference, Giulianova dal 15/09/2022 al 19/09/2022” e i crediti per “Sponsorship of international events 2022” (conto di credito A60016);

- i crediti verso privati per contributi vincolati e i crediti verso privati esteri per lo svolgimento di attività progettuali, come di seguito dettagliati:

Codice progetto	CONTO DI CREDITO	Importo contributo	Importo da incassare
MAFAATE219 - LEO: Livestock Environment Opendata - Piattaforma Opendata per la Zootecnia	A55011	3965295,21	2.855.164,58
AFAATE0421 - Request for Specific Services N° Chafea/2019/BTSF/104 10 under Framework Contract Chafea/2017/AGRI/06 LOT 4 to provide services for BTSF Academy e-learning modules	A60015	619.000,00	369.350,00
AFAATE0722 - Progetto ERASMUS+ - Training in Food Law through an innovative methodology using new information and communication technology tools - TRIFILM: esame e provvedimenti	A60015	44.550,00	27.400,00
AFAATE0621 - Esecuzione analisi per conto del Ministry of Agriculture, Water and Land Reform of Namibia. Annualità 2021-2023.	A60016	80.037,76	24.219,72
AFAATE0416 - Esecuzione analisi per conto del Ministry of Agriculture, Water and Land Reform of Namibia.	A60016	161.966,03	23.357,59
AFAATE0522 - Supervision on SILAB installation and functionalities in MIPI/EISMV on AMR data management	A60016	5.500,00	5.500,00

Crediti v/altri soggetti pubblici

Il saldo di tale voce al 31.12 risulta essere di euro 3.171.285,60 (ABA690) ed è così costituito:

DETTAGLIO CREDITI (VALORE NOMINALE)	Valore iniziale	di cui svalutato al termine dell'esercizio precedente	Valore iniziale al netto del Fondo svalutazione	MOVIMENTI DELL'ESERCIZIO		Valore finale	di cui svalutato	Valore finale al netto del Fondo svalutazione
				Incrementi	Decrementi			
CREDITI V/ALTRI SOGGETTI PUBBLICI	3.275.322,31	34.489,55	3.240.832,76	3.379.410,73	3.370.771,01	3.283.962,03	112.676,43	3.171.285,60
CREDITI V/ALTRI SOGGETTI PUBBLICI	611.322,89	34.489,55	576.833,34	891.714,62	896.443,70	606.593,81	112.676,43	493.917,38
Crediti v/clienti - Province e Comuni	14.453,92	14.379,42	74,50	13.911,12	13.911,12	14.453,92	14.379,42	74,50
Crediti v/clienti - altri soggetti del settore pubblico	215.539,64	20.110,13	195.429,51	83.524,69	196.938,61	102.125,72	20.057,01	82.068,71
Crediti v/ Province	0,00	0,00	0,00	0,00	0,00	0,00	0,00	0,00
Crediti v/altri enti pubblici	28.750,00	0,00	28.750,00	878,40	21.158,40	8.470,00	7.070,00	1.400,00
Crediti v/altri soggetti del settore pubblico per contributi vincolati	352.579,33	0,00	352.579,33	793.400,41	664.435,57	481.544,17	71.170,00	410.374,17
Crediti v/clienti - Unione Europea e altri Stati	2.663.999,42	0,00	2.663.999,42	2.487.696,11	2.474.327,31	2.677.368,22	0,00	2.677.368,22
Crediti v/clienti - Unione Europea e altri Stati	2.816,50	0,00	2.816,50	58.102,09	53.553,65	7.364,94	0,00	7.364,94
Crediti v/organismi internazionali e soggetti esteri per contributi vincolati	1.894.603,10	0,00	1.894.603,10	1.706.582,32	1.961.598,32	1.639.587,10	0,00	1.639.587,10
Crediti v/ Unione Europea per contributi vincolati su progetti	766.579,82	0,00	766.579,82	723.011,70	459.175,34	1.030.416,18	0,00	1.030.416,18

Fig. 8 - Movimentazione dei crediti v/altri soggetti pubblici – II parte

Nella voce “crediti v/altri soggetti del settore pubblico” sono ricompresi sia i crediti verso soggetti del settore pubblico che i crediti verso Unione Europea, organismi internazionali e altri soggetti esteri. Si tratta sostanzialmente di crediti vantati dall'Istituto per lo svolgimento di attività istituzionali, attività progettuali di ricerca e specialistiche.

Codice progetto	CONTO DI CREDITO	Importo contributo	Importo da incassare
UEAATE0319 - International Coordination of Research on infectious Animal Diseases - ICRAD	A55009	144.500,00	144.500,00
UETWMO222 - Appui au renforcement du dispositif de surveillance et de contrôle de la qualité et conformité sanitaire et phytosanitaire des produits agricoles et agroalimentaires à Madagascar - MG 19 FED AG 01 21	A55009	275.447,70	275.447,70
UETWRO118 - Progetto di genellaggio amministrativo dell'Unione Europea dal titolo "Strengthening Veterinary Services and food Safety Capacities of the Libanese Ministry of Agriculture"	A55009	547.330,46	367.183,48
UETWTUN122 - Renforcement du dispositif national d'encadrement vétérinaire de la santé animale - TN18 ENI AG 01 21	A55009	286.280,00	243.285,00

AFAATE0915 - LIVESTOCK IDENTIFICATION AND REGISTRATION IMPLEMENTATION IN ZAMBIA	A55008	238.480,50	64.359,53
AFAATE0922 - Preventing biological risks increased by environmental and climate change in the Mediterranean, Black Sea and Sahel regions by strengthening a structured, inclusive and institutionalized One Health approach - MediLabSecure 3	A55008	110.525,00	95.525,00
FAO0121 - Laboratory Management of Samples Systems (nickname SILABFA)	A55008	343.959,00	272.439,00
OIEAATE121 - Provision of e-Learning modules on leadership in Veterinary Services	A55008	175.010,00	175.010,00
OIEERFAN19 - ERFAN Enhancing Research for Africa Network	A55008	1.451.488,00	145.148,80
OIETWAZ0117 - TWINNING OIE tra l'istituto e il Republican Veterinary Laboratory RVL dell'Azerbaijan sulla sicurezza alimentare	A55008	81.490,00	43.490,00
OIETWBRA17 - TWINNING OIE tra l'istituto e l'istituto Biologico of Sao Paulo - Brasile	A55008	68.800,00	38.800,00
OIETWET0119 - TWINNING OIE tra l'istituto e il National Animal Health Diagnostic and Investigation Centre (NAHDIC) nel campo della CBPP-ETIOPIA	A55008	102.460,00	62.460,00
OIETWTU120 - OIE Collaborating Centre Twinning Project on Animal Welfare between Istituto Zooprofilattico Sperimentale dell'Abruzzo e del Molise G. Caporale and l'Ecole Nationale de Medecine Veterinaire, Tunisia.	A55008	75.340,00	45.340,00
UEAATE0221 - European Reference Centre for animal Welfare of Ruminants and Equines	A55008	67.598,11	33.799,11
UEH2020117 - Understanding pathogen, livestock, environment interactions involving bluetongue virus — PALE-Blu	A55008	393.875,00	59.081,25
UEH2020118 - Understanding pathogen, livestock, environment interactions involving bluetongue virus — PALE-Blu	A55008	1.454.228,20	220.560,33
UETWTE0121 - OIE Collaborating Centre Twinning Project on Animal Welfare between Istituto Zooprofilattico Sperimentale dell'Abruzzo e del Molise G. Caporale and l'Ecole Nationale de Medecine Veterinaire, Tunisia.	A55008	206.448,42	152.991,42
WOAH0122 - Defining Ecoregions and Prototyping an EO-based Vector-borne Disease Surveillance System for North Africa – PROVNA	A55008	164.461,05	98.676,63
WOAHTE0122 - Development of a self-assessment and monitoring platform on woah standards: SAM tool 2.0	A55008	78.200,00	58.650,00
AFAATE0620 - Scientific Agreement between VIRBAC and IZSAM	A55008	15.250,00	15.250,00
AFAATE1721 - GP/EFSA/ENCO/2020/03 - ListeriaPredict: Application of novel predictive microbiology techniques to shelf studies on Listeria monocytogenes in ready-to-eat foods	A55008	10.040,03	10.040,03
OMS DEL. 625/22	A55008	47.964,00	47.964,00
PIANO SORVEGLIANZA ENTOMOLOGIA – TRAPPOLE CULICOIDES	A60007	2.685,78	2.685,78
VENDITA PRESIDI DIAGNOSTICI - VETERINARY LABORATOIRES AGENCY	A60007	4.650,00	4.650,00
ANALISI/ACCERTAMENTI ANIMAL HEALTH AND WELFARE DEPARTMENT	A60007	29,16	29,16

Altri crediti diversi

Al 31.12 l'importo complessivo della voce è pari ad euro 4.631.968,70 (ABA710).

In tale voce confluiscono sia i crediti v/altre gestioni per IVA compensate che i debiti v/altre gestioni per IVA compensata, al fine di rilevare solo la variazione tra le due categorie di voci. L'importo più consistente di euro 3.933.906,35 riguarda la voce “fatture e ricevute da emettere”, relativo alle attività progettuali da fatturare. Di seguito il dettaglio:

DETTAGLIO CREDITI (VALORE NOMINALE)	Valore iniziale	di cui svalutato al termine dell'esercizio precedente	Valore iniziale al netto del Fondo svalutazione	MOVIMENTI DELL'ESERCIZIO		Valore finale	di cui svalutato	Valore finale al netto del Fondo svalutazione
				Incrementi	Decrementi			
ALTRI CREDITI DIVERSI	5.203.329,71	0,00	5.203.329,71	3.603.842,72	4.175.203,73	4.631.968,70	0,00	4.631.968,70
Credito v/altre gestioni per Iva compensata - SV (sezionale IVA Sieri e Vaccini)	419.190,51	0,00	419.190,51	52.382,52	0,00	471.573,03	0,00	471.573,03
Credito v/altre gestioni per Iva compensata - DG (sezionale IVA Diagnosi)	1.755,55	0,00	1.755,55	0,00	0,00	1.755,55	0,00	1.755,55
Credito v/altre gestioni per Iva compensata - AA (sezionale IVA Azienda Agricola)	62.977,45	0,00	62.977,45	4.338,35	0,00	67.315,80	0,00	67.315,80
Credito v/altre gestioni per Iva compensata - MA (sezionale IVA Marche Auricolari)	20.685,14	0,00	20.685,14	2.010,88	0,00	22.696,02	0,00	22.696,02
Debiti v/altre gestioni per Iva compensata - SV (sezionale IVA Sieri e Vaccini)	-419.190,51	0,00	-419.190,51	0,00	52.382,52	-471.573,03	0,00	-471.573,03
Debiti v/altre gestioni per Iva compensata - DG (sezionale IVA Diagnosi)	-1.755,55	0,00	-1.755,55	0,00	0,00	-1.755,55	0,00	-1.755,55

Debiti v/altra gestioni per IVA compensata - AA (sezionale IVA Azienda Agricola)	-62.977,45	0,00	-62.977,45	0,00	4.338,35	-67.315,80	0,00	-67.315,80
Debiti v/altra gestioni per IVA compensata - MA (sezionale IVA Marche Auricolari)	-20.685,14	0,00	-20.685,14	0,00	2.010,88	-22.696,02	0,00	-22.696,02
Fatture e ricevute da emettere	4.457.148,99	0,00	4.457.148,99	3.231.872,76	3.755.115,40	3.933.906,35	0,00	3.933.906,35
Altri crediti - ex partite di giro (clienti da regolarizzare con pagamento già avvenuto su CCP)	16.714,54	0,00	16.714,54	2.317,38	0,00	19.031,92	0,00	19.031,92
Crediti v/personale per missioni	40.357,53	0,00	40.357,53	0,00	0,00	40.357,53	0,00	40.357,53
Altri crediti v/personale	29.440,43	0,00	29.440,43	0,00	0,00	29.440,43	0,00	29.440,43
Altri crediti v/collaboratori e personale assimilato a lavoro dipendente	28.006,12	0,00	28.006,12	1.654,36	29.634,86	25,62	0,00	25,62
Crediti v/clienti - Altro	391.734,25	0,00	391.734,25	999,40	2.185,00	390.548,65		390.548,65
Crediti per depositi cauzionali	247,88	0,00	247,88	0,00	0,00	247,88	0,00	247,88
Crediti v/altri soggetti (mastros)	231.131,49	0,00	231.131,49	270.947,34	292.216,99	209.861,84	0,00	209.861,84
Crediti v/soggetti vari (non mastros)	8.548,48	0,00	8.548,48	0,00	0,00	8.548,48	0,00	8.548,48

Fig. 8 - Altri crediti diversi – III parte

Fondo svalutazione crediti

Al 31 dicembre 2022, ad esclusione dei crediti relativi a finanziamenti per investimenti in corso e ad assegnazioni di contributi per ricerca o altri contributi vincolati, sono stati integralmente svalutati, in via prudenziale, i crediti antecedenti all'anno 2018.

Per i crediti riguardanti l'attività commerciale dell'Ente (sieri e vaccini), al 31 dicembre 2022, sono stati integralmente svalutati, in via prudenziale, i crediti antecedenti all'anno 2013. Sono tuttavia in corso procedure di recupero dei crediti vantati verso le aziende pubbliche e private, in esito delle quali si procederà alle dovute operazioni contabili. Inoltre sono svalutati totalmente i crediti vantati verso il comune di Teramo relativi alla gestione del canile municipale.

Il fondo svalutazione crediti è stato adeguato di **euro 77.579,93** in considerazione delle svalutazioni calcolate nell'anno (euro 137.109,56) e del recupero (incasso) di crediti svalutati negli anni precedenti (euro 59.529,63).

Nel corso del 2022 il fondo è stato stornato per **euro 477.681,20**, di cui euro 31.572,56 per lo stralcio dei crediti divenuti inesigibili (documenti emessi fino alla data del 31/12/2012 per i quali è intervenuta la prescrizione di legge - deliberazione D.G. n. 2/2022), euro 5,08 per lo stralcio di crediti di clienti deceduti, euro 445.838,41 per lo stralcio dei crediti per la chiusura di attività progettuali, euro 265,15 per raggiunta transazione. Il valore complessivo del fondo al 31.12 è di **euro 4.032.631,09**. Il fondo svalutazione crediti così rilevato è stato esposto a rettifica del valore dei relativi crediti.

Di seguito vengono illustrati l'andamento e la composizione del Fondo Svalutazione Crediti al 31.12.2022.

Composizione del Fondo Svalutazione Crediti	
Apertura patrimoniale all' 1/1/2013	
Svalutazione crediti da fatture v/privati	217.000,00
Partite creditorie v/Regione Abruzzo per applicazioni contrattuali	1.463.731,16
Quota parte partite creditorie v/Comune di Teramo per gestione canile rifugio	1.819.355,00
	3.500.086,16
Anno 2013	
+ Svalutazione crediti accantonata 2013 (5/00 su crediti v/privati di euro 2.648.410)	13.242,00
- Utilizzo svalutazione crediti 2013	0,00
= F.do svalutazione Crediti al 31/12/2013	3.513.328,16
Anno 2014	
+ Svalutazione crediti accantonata 2014 (partite creditorie v/comune di Teramo per gestione canile rifugio)	425.004,53
+ Svalutazione accantonata 2014 su altri crediti	1.892.867,62
- Utilizzo svalutazione crediti 2014	0,00
= F.do svalutazione Crediti al 31/12/2014	5.831.200,31
Anno 2015	
+ Svalutazione crediti accantonata 2015 (partite creditorie v/comune di Teramo per gestione canile rifugio)	108.654,37
+ Svalutazione accantonata 2015 su altri crediti	67.967,63
- Utilizzo svalutazione crediti 2015	0,00
= F.do svalutazione Crediti al 31/12/2015	6.007.822,31
Anno 2016	
+ Svalutazione crediti accantonata 2016 (partite creditorie v/comune di Teramo per gestione canile rifugio)	80.165,81
+ Svalutazione accantonata 2016 su altri crediti	101.680,52
- Utilizzo svalutazione crediti 2016	194.591,08
= F.do svalutazione Crediti al 31/12/2016	5.995.077,56
Anno 2017	
+ Svalutazione crediti accantonata 2017 (partite creditorie v/comune di Teramo per gestione canile rifugio)	45.498,18
+ Svalutazione accantonata 2017 su altri crediti	351.219,38
- Utilizzo svalutazione crediti 2017	272.748,63
= F.do svalutazione Crediti al 31/12/2017	6.119.046,49
Anno 2018	
+ Svalutazione accantonata 2018 su altri crediti	335.049,96
= F.do svalutazione Crediti al 31/12/2018	6.454.096,45
Anno 2019	
+ Svalutazione accantonata 2019 su altri crediti	572.844,88
- Utilizzo crediti svalutati 2019	481.029,28
= F.do svalutazione Crediti al 31/12/2019	6.545.912,05
Anno 2020	
+ Svalutazione accantonata 2020 su altri crediti	84.471,41
- Utilizzo crediti svalutati 2020	312.899,63
= F.do svalutazione Crediti al 31/12/2020	6.317.483,83
Anno 2021	

+ Svalutazione accantonata 2021 su altri crediti	19.347,29
- Utilizzo crediti svalutati 2021	1.904.098,76
= F.do svalutazione Crediti al 31/12/2021	4.432.732,36
Anno 2022	
+ Svalutazione accantonata 2022 su crediti (complessivo)	137.109,56
- Utilizzo crediti svalutati 2022	537.210,83
= F.do svalutazione Crediti al 31/12/2022	4.032.631,09

Di seguito si riportano nel dettaglio le voci di credito dello Stato Patrimoniale (SPMin) che accolgono le rettifiche del fondo svalutazione crediti:

FONDO SVALUTAZIONE CREDITI	Fondo svalutazione iniziale	Sopravvenienze su crediti svalutati (anni precedenti)	Accantonamenti dell'esercizio	Utilizzi fondo	Fondo svalutazione finale	RIF. CONTO CREDITO
SVALUTAZIONE CREDITI	4.432.732,36	59.529,63	137.109,56	477.681,20	4.032.631,09	
Crediti v/Stato parte corrente ex per applicazione CCNL ante 2012	0,00	0,00	0,00		0,00	A30016
Crediti v /Comune di Teramo per gestione Canile municipale di Teramo (di cui:)	2.516.097,71	0,00	0,00	0,00	2.516.097,71	A35015
Crediti v/ privati	487.452,18	54.660,52	20.144,88	19.178,15	433.758,39	A60001-A60015-A60016- A55011-A70008
Crediti v/Stato per investimenti	445.838,41	0,00	0,00	445.838,41	0,00	A20010
Crediti v/Stato per spesa corrente - Altro	229.146,07	0,00	0,00	0,00	229.146,07	A60002
Crediti v /Regione o prov. Autonoma per spesa corrente - Altro (di cui:)	399.840,00	0,00	0,00	0,00	399.840,00	A60003
Crediti v/ altri soggetti pubblici	34.489,55	3,18	78.240,00	49,94	112.676,43	A55008-A55009-A55010-A60004-A60006-A60007-A60018
Crediti v/Stato per ricerca	0,00	0,00	0,00	0,00	0,00	A30022
Crediti v /Regioni- patrimonio netto	0,00	0,00	0,00	0,00	0,00	A20020
Fondo svalutazione crediti v/aziende sanitarie pubbliche	319.868,44	4.865,93	38.724,68	12.614,70	341.112,49	A60005-A60010
Crediti v/Stato per ricerca finalizzata	0,00	0,00	0,00	0,00	0,00	A30023

Fig.9 – Dettaglio Fondo svalutazione crediti

B.III Attività finanziarie che non costituiscono immobilizzazioni

Il saldo della voce è pari a zero.

B.IV Disponibilità liquide

Le disponibilità liquide ammontano al 31.12 a euro 38.314.097,81.

Le consistenze di banca esistenti al 31.12.2022 sono ricavate dagli estratti conto bancari del conto corrente di tesoreria acceso presso l'Istituto Intesa San Paolo S.p.A., periodicamente riconciliati con le scritture contabili dell'Ente e con i movimenti della contabilità speciale presso la Tesoreria provinciale dello Stato (Modelli 56T - T.U.

Banca d’Italia). L’ente, inoltre, risulta titolare di un conto corrente postale presso Poste Italiane S.p.A. Le disponibilità liquide, al termine dell’esercizio, si compongono dei seguenti saldi :

- tesoreria unica	euro	38.307.928,03 (ABA780)
- conto corrente postale	euro	6.169,78 (ABA790)

Nel corso dell’esercizio finanziario 2022 non è stata utilizzata alcuna anticipazione di tesoreria.

Le consistenza di cassa sono state oggetto di ordinaria verifica da parte da Collegio dei Revisori dei Conti, giusto verbale n. 3 del 16 marzo 2023.

E’ da evidenziare una variazione in aumento rispetto ai valori registrati nel 2021, da attribuire in parte all’incasso dei fondi assegnati all’Istituto per lo svolgimento di attività specifiche e progettuali (anche di anni precedenti) e delle somme derivanti dall’attività legate all’emergenza Covid.

DETTAGLIO DISPONIBILITA' LIQUIDE	Valore iniziale	MOVIMENTI DELL'ESERCIZIO		Valore finale
		Incrementi	Decrementi	
DISPONIBILITA' LIQUIDE	28.551.951,05	65.467.550,56	55.705.403,80	38.314.097,81
CASSA	0,00	105.302,39	105.302,39	0,00
Cassa economale - centrale	0,00	42.000,00	42.000,00	0,00
Cassa economale centrale - PARTITE	0,00	42.464,72	42.464,72	0,00
Cassa economale Termoli	0,00	3.285,19	3.285,19	0,00
Cassa economale Avezzano	0,00	3.346,50	3.346,50	0,00
Cassa economale Campobasso	0,00	3.825,09	3.825,09	0,00
Cassa economale Isernia	0,00	3.874,62	3.874,62	0,00
Cassa economale Lanciano	0,00	3.384,38	3.384,38	0,00
Cassa economale Pescara	0,00	3.121,89	3.121,89	0,00
Istituto Tesoriere e altri C/C Bancari	0,00	480.165,02	480.165,02	0,00
Tesoreria Unica	28.543.463,89	64.871.971,02	55.107.506,88	38.307.928,03
Conto corrente postale	8.487,16	10.112,13	12.429,51	6.169,78

Fig.10 – Dettaglio Disponibilità liquide

C. Ratei e risconti attivi

Sono determinati in proporzione al periodo temporale di competenza del costo comune a più esercizi. Il valore al 31.12 è pari a euro 54.877,43.

C.I. Ratei attivi

Il saldo della voce al 31.12 è pari a zero.

C.II. Risconti attivi

In tale voce sono iscritti i costi che, pur essendo di competenza dell’esercizio successivo, hanno avuto la loro manifestazione numeraria nel corso dell’esercizio in esame. Si tratta quindi di costi che devono essere rettificati per la quota non di competenza dell’esercizio corrente.

Il saldo al 31.12 è di euro 54.877,43, di cui euro 77,40 per premi assicurativi, euro 2.154,84 per bolli auto ed euro 52.645,19 per i servizi di manutenzione. Rispetto al 2021 tale valore diminuisce, infatti nel 2021 sono stati registrati risconti su pagamenti anticipati di borse di studio, nell’ambito dei cicli XXXV, XXXVI e XXXVII di dottorati di ricerca con UniTE, che invece nel 2022 non si sono verificati.

PASSIVO PATRIMONIALE

A. Patrimonio netto

Il patrimonio netto al 31.12 risulta essere pari ad euro **117.941.754,70**. Di seguito la tabella di riepilogo:

DETTAGLIO PATRIMONIO NETTO	Consistenza iniziale	MOVIMENTI DELL'ESERCIZIO						Consistenza finale
		Giroconti e Riclassificazioni	Assegnazioni nel corso dell'esercizio	Utilizzi per sterilizzazioni nel corso dell'esercizio	Utilizzi finanziamenti per dismissioni	Altre variazioni (+/-)	Risultato di esercizio (+/-)	
PATRIMONIO NETTO	114.935.972,03	99.389,76	4.735.572,03	4.629.671,93	18.035,10	-34.854,80	2.853.382,71	117.941.754,70
FONDO DI DOTAZIONE	9.681.932,94	1.332.519,69	0,00	0,00	0,00	0,00	0,00	11.014.452,63
FINANZIAMENTI PER INVESTIMENTI	71.072.433,76	99.389,76	4.735.572,03	4.629.671,93	18.035,10	-34.854,80	0,00	71.224.833,72
Finanziamenti per beni di prima dotazione	18.559.170,03	0,00	0,00	448.402,43	0,00	0,00	0,00	18.110.767,60
Finanziamenti da Stato per investimenti	17.079.884,04	0,00	0,00	124.177,40	0,00	-10.823,77	0,00	16.944.882,87
Finanziamenti da Stato per investimenti - ex art. 20 legge 67/88	12.463.728,95	0,00	0,00	59.079,39	0,00	-10.823,77	0,00	12.393.825,79
Finanziamenti da Stato per investimenti - ricerca	0,00	0,00	0,00	0,00	0,00	0,00	0,00	0,00
Finanziamenti da Stato per investimenti - altro	4.616.155,09	0,00	0,00	65.098,01	0,00	0,00	0,00	4.551.057,08
Finanziamenti da Stato per investimenti - ex L3/2001	2.633.421,34	0,00	0,00	35.440,93	0,00	0,00	0,00	2.597.980,41
Finanziamenti da Stato per investimenti - altro	0,00	0,00	0,00	0,00	0,00	0,00	0,00	0,00
Finanziamenti da stato per investimenti - convenzione MS officina farmaceutica	1.982.733,75	0,00	0,00	29.657,08	0,00	0,00	0,00	1.953.076,67
Finanziamenti da Regione per investimenti	16.296.001,25	0,00	0,00	5.378,62	0,00	0,00	0,00	16.290.622,63
Finanziamenti da Regione per investimenti	596.001,25	0,00	0,00	5.378,62	0,00	0,00	0,00	590.622,63
Finanziamenti per investimenti da Regione Abruzzo - KMASTERPLAN_A "NUOVA SEDE - Realizzazione laboratorio camera stagna"	15.000.000,00	0,00	0,00	0,00	0,00	0,00	0,00	15.000.000,00
Finanziamenti per investimenti da Regione Abruzzo - KMASTERPLAN_B "SEDE CENTRALE - Ristrutturazione e riorganizzazione degli spazi per laboratori e uffici"	700.000,00	0,00	0,00	0,00	0,00	0,00	0,00	700.000,00
Finanziamenti per investimenti da Regione Abruzzo - KMASTERPLAN_C "NUOVA SEDE - Realizzazione stabulario per piccoli animali"	0,00	0,00	0,00	0,00	0,00	0,00	0,00	0,00
Finanziamenti per investimenti da rettifica contributi in conto esercizio	19.137.378,44	99.389,76	4.735.572,03	4.051.713,48	18.035,10	-24.031,03	0,00	19.878.560,62
Finanziamenti per investimenti da rettifica contributi in conto esercizio - altro	4.712.940,52	99.389,76	774.717,65	956.121,04	673,70	-24.031,03	0,00	4.606.222,16

Finanziamenti per investimenti da rettifica contributi in conto esercizio - L.3/2001	10.293.007,29	0,00	1.278.581,08	861.516,23	3.206,78	0,00	0,00	10.706.865,36
Finanziamenti per investimenti da rettifica contributi in conto esercizio - FSN	703.299,23	0,00	0,00	121.380,07	14.154,62	0,00	0,00	567.764,54
Finanziamenti per investimenti da rettifica contributi in conto esercizio - anagrafe nazionale degli animali (KCSN)	3.156.006,06	0,00	2.047.743,81	1.914.699,35	0,00	0,00	0,00	3.289.050,52
Finanziamenti per investimenti da rettifica contributi in conto esercizio - banca dati del farmaco veterinario (KMSREV)	272.125,34	0,00	634.529,49	197.996,79	0,00	0,00	0,00	708.658,04
RISERVE DA DONAZIONI E LASCITI VINCOLATI AD INVESTIMENTI	0,00	0,00	0,00	0,00	0,00	0,00	0,00	0,00
ALTRE RISERVE	6.263.171,58	-1.332.519,69	0,00	0,00	0,00	0,00	0,00	4.930.651,89
Riserve diverse	6.263.171,58	-1.332.519,69	0,00	0,00	0,00	0,00	0,00	4.930.651,89
Riserve da utili d’esercizio destinati ad investimenti	1.756.969,85	0,00	0,00	0,00	0,00	0,00	0,00	1.756.969,85
Altre riserve	0,00	0,00	0,00	0,00	0,00	0,00	0,00	0,00
KUTILE13-UTILI D’ESERCIZIO 2013 DESTINATI AD INVESTIMENTI	0,00	0,00	0,00	0,00	0,00	0,00	0,00	0,00
IZKMASTERPLANA "NUOVA SEDE - Realizzazione laboratorio camera stagna" - cofinanziamento (KRISERVE)	2.000.000,00	0,00	0,00	0,00	0,00	0,00	0,00	2.000.000,00
IZKMASTERPLANB SEDE CENTRALE - Ristrutturazione e riorganizzazione degli spazi per laboratori e uffici" - cofinanziamento (KUTILE19)	464.400,00	0,00	0,00	0,00	0,00	0,00	0,00	464.400,00
KUTILE19-UTILE D’ESERCIZIO 2019 DESTINATO AD INVESTIMENTI	2.041.801,73	-1.332.519,69	0,00	0,00	0,00	0,00	0,00	709.282,04
CONTRIBUTI PER RIPIANO PERDITE	0,00	0,00	0,00	0,00	0,00	0,00	0,00	0,00
UTILI (PERDITE) PORTATI A NUOVO	20.060.538,63	7.857.895,12	0,00	0,00	0,00	0,00	0,00	27.918.433,75
UTILE (PERDITA) D’ESERCIZIO	7.857.895,12	-7.857.895,12	0,00	0,00	0,00	0,00	2.853.382,71	2.853.382,71

Fig.11 – Consistenza, movimentazioni e utilizzazioni delle poste di patrimonio netto

La voce “Giroconti e riclassificazioni” pari ad euro 99.389,76, contiene tutte la variazioni tra voci di spesa come di seguito dettagliati:

RIF. PIANO DEI CONTI	DETTAGLIO PATRIMONIO NETTO	STORNO UTILI PORTATI A NUOVO AL FONDO DI DOTAZIONE A COPERTURA INVESTIMENTI 2022 CON UTILE D’ESERCIZIO ANNO 2019	GIROCONTO UTILE D’ESERCIZIO 2019	GIROCONTI RELATIVI A CONTRIBUTI VINCOLATI PER PROGETTI ACCANTONATI NEI FONDI	GIROCONTO QUOTE RICERCA A FONDO PIRAMIDE DELLA RICERCA	TOTALE GIROCONTI
P10001	FONDO DI DOTAZIONE	1.332.519,69				1.332.519,69
P10009	UTILI (PERDITE) PORTATI A NUOVO		7.857.895,12			7.857.895,12
P10010	UTILE (PERDITA) D’ESERCIZIO		-7.857.895,12			-7.857.895,12
P10016	KUTILE1- -UTILE D’ESERCIZIO 2019 DEST. AINVESTIMENTI	-1.332.519,69				-1.332.519,69
P25008	Finanziamenti per investimenti da rettifica contributi in conto esercizio -altro			99.389,76		99.389,76
P10008	Quote inutilizzate contributi vincolati di parte corrente - progetti			-99.389,76		
		0,00	0,00	0,00	0,00	99.389,76

L’importo complessivo delle diminuzioni per utilizzi (sterilizzazioni e dismissioni) dei finanziamenti per investimenti è pari ad euro 4.647.707,03 e trova corrispondenza nella voce del conto economico “quota contributi in c/capitale imputata nell’esercizio (AA0980) (Cfr. par. A.7 “Quota contributi in conto capitale imputata all’esercizio” – fig. 20 di seguito riportata).

RIF. PIANO DEI CONTI	DETTAGLIO QUOTA CONTRIBUTI IN C/CAPITALE IMPUTATA NELL’ESERCIZIO	Valore CE al 31/12/2021	Valore CE al 31/12/2022
	QUOTA CONTRIBUTI IN C/CAPITALE IMPUTATA NELL’ESERCIZIO	4.508.486,78	4.647.707,03
R4,0009	Utilizzo finanziamenti per investimenti da Stato (quota imputata all’esercizio per sterilizzazione ammortamenti)	129.231,00	286.733,26
R4,0007	Utilizzo finanziamenti per investimenti dalle Regioni (quota imputata all’esercizio per sterilizzazione ammortamenti)	5.378,62	5.378,62
R4,0005	Utilizzo finanziamenti per beni di prima dotazione (quota imputata all’esercizio per sterilizzazione ammortamenti)	455.378,42	448.402,43

R4,0008	Utilizzo finanziamenti per investimenti da rettifica contributi in c/esercizio FSN (quota imputata all'esercizio per sterilizzazione ammortamenti)	179.822,04	135.534,69
R4,0003	Utilizzo finanziamenti per investimenti da rettifica di altri contributi in c/esercizio (quota imputata all'esercizio per sterilizzazione ammortamenti)	3.738.676,70	3.771.658,03
R4,0006	Quota imputata all'esercizio di altre poste del patrimonio netto	0,00	0,00

In particolare, gli utilizzi per le sterilizzazioni delle quote ammortamento relative l’acquisto di immobilizzazioni finanziate con i predetti contributi ammontano in totale ad euro 4.629.671,93 e l’importo di euro 18.035,10 riguarda, invece, gli utilizzi per dismissioni di cespiti che trovano corrispondenza nella voce “minusvalenze” del conto economico (EA0270).

A.I Fondo di dotazione

In tale voce si registra l’incremento relativo alla quota di utile d’esercizio anno 2019, destinato ad investimenti nel corso dell’esercizio 2022, per euro 1.332.519,69. Il saldo del conto al 31.12 è di euro **11.014.452,63**.

A.II Finanziamenti per investimenti

Il saldo della voce al 31.12 è di euro **71.224.833,72** e riporta i finanziamenti per beni di prima dotazione, contributi in c/capitale da Stato e da Regione senza obbligo di restituzione destinati a investimenti ed infine i finanziamenti per investimenti derivanti dalla rettifica dei contributi in c/esercizio.

1. Finanziamenti per beni di prima dotazione	18.110.767,60
2. Finanziamenti da Stato per investimenti	16.944.882,87
2.a) Finanziamenti da Stato per investimenti ex art. 20 L. 67/1988	12.393.825,79
2.b) Finanziamenti da Stato per investimenti ex L.3/2001	2.597.980,41
2.c) Finanziamenti da Stato per investimenti–convenzione MS officina farmaceutica	1.953.076,67
3. Finanziamenti da Regione per investimenti	16.290.622,63
3.a) Finanziamenti da Regione per investimenti	590.622,63
3.b) Finanziamenti per investimenti da Regione Abruzzo–KMASTERPLAN_A "NUOVA SEDE - Realizzazione laboratorio camera stagna"	15.000.000,00
3.c) Finanziamenti per investimenti da Regione Abruzzo–KMASTERPLAN_B "SEDE CENTRALE-Ristrutturazione e riorganizzazione degli spazi per laboratori e uffici"	700.000,00
4. Finanziamenti per investimenti da rettifica contributi in conto esercizio	19.878.560,62

Fig.12 – Patrimonio netto – Finanziamenti per investimenti

1. Il valore dei **finanziamenti beni di prima dotazione** al 31.12 è euro 18.110.767,60.

La ricostruzione dei finanziamenti imputabili ai beni di prima dotazione è stata operata come segue:

Apertura patrimoniale al 01/01/2013	
+ Ammontare del valore contabile netto delle immobilizzazioni immateriali e materiali come esistente al 1/1/2013	52.468.985,18
- finanziamenti relativi a specifici investimenti (Legge 3/2001, specifici contributi per la nuova sede)	10.230.721,67
= Finanziamenti per beni di prima dotazione al 01/01/2013	42.238.263,51
Anno 2013	
- utilizzi per sterilizzazioni esercizio 2013	2.529.704,26
= finanziamenti per beni di prima dotazione al 31/12/2013	39.708.559,25
Anno 2014	
+ variazioni per rettifiche apertura patrimoniale al 01/01/2013	1.204.266,61
+ giroconti e riclassificazioni per rettifica apertura patrimoniale al 01/01/2013	687.832,39
- giroconti per rettifica sterilizzazioni 2014	50.705,10
- utilizzi per sterilizzazioni / dismissioni esercizio 2014	2.257.157,06
= finanziamenti per beni di prima dotazione al 31/12/2014	39.394.206,29
Anno 2015	
- utilizzi per sterilizzazioni / dismissioni esercizio 2015	1.780.755,84
= finanziamenti per beni di prima dotazione al 31/12/2015	37.613.450,45
Anno 2016	
- giroconti e riclassificazioni	190.782,96
- giroconti per rettifica sterilizzazioni / dismissioni esercizio 2016	1.093.498,19
= finanziamenti per beni di prima dotazione al 31/12/2016	36.329.169,30
Anno 2017	
- giroconti per rettifica sterilizzazioni / dismissioni esercizio 2017	15.646.917,80
- altri giroconti esercizio 2017	1.963,83
= finanziamenti per beni di prima dotazione al 31/12/2017	20.684.215,33
Anno 2018	
- giroconti per rettifica sterilizzazioni / dismissioni esercizio 2018	639.580,56
= finanziamenti per beni di prima dotazione al 31/12/2018	20.044.634,77
Anno 2019	
- giroconti per rettifica sterilizzazioni / dismissioni esercizio 2019	551.395,53
= finanziamenti per beni di prima dotazione al 31/12/2019	19.493.239,24
Anno 2020	

- giroconti per rettifica sterilizzazioni / dismissioni esercizio 2020	478.690,79
= finanziamenti per beni di prima dotazione al 31/12/2020	19.014.548,45
Anno 2021	
- giroconti per rettifica sterilizzazioni / dismissioni esercizio 2021	455.378,42
= finanziamenti per beni di prima dotazione al 31/12/2021	18.559.170,03
Anno 2022	
- giroconti per rettifica sterilizzazioni / dismissioni esercizio 2022	448.402,43
= finanziamenti per beni di prima dotazione al 31/12/2022	18.110.767,60

2. Il valore dei **finanziamenti da Stato per investimenti** al 31.12 è pari ad euro 16.944.882,87 come di seguito dettagliato:

DETTAGLIO	Consistenza iniziale	Consistenza finale			
		Assegnazioni nel corso dell'esercizio	Utilizzi per sterilizzazioni nel corso dell'esercizio	Altre variazioni (+/-)	Consistenza finale
Finanziamenti da Stato per investimenti	17.079.884,04		124.177,40	-10.823,77	16.944.882,87
Finanziamenti da Stato per investimenti - ex art. 20 legge 67/88	12.463.728,95	0,00	59.079,39	-10.823,77	12.393.825,79
Finanziamenti da Stato per investimenti - ricerca	0,00	0,00	0,00	0,00	0,00
Finanziamenti da Stato per investimenti - altro	4.616.155,09	0,00	65.098,01	0,00	4.551.057,08
<i>Finanziamenti da Stato per investimenti - ex L.3/2001</i>	2.633.421,34	0,00	35.440,93	0,00	2.597.980,41
<i>Finanziamenti da stato per investimenti - convenzione MS officina farmaceutica</i>	1.982.733,75	00,00	29.657,08	0,00	1.953.076,67

Fig.12.1) – Patrimonio netto – Finanziamenti da Stato per investimenti

- I “*Finanziamenti da Stato per investimenti - ex art. 20 legge 67/88*” al termine dell’esercizio sono pari ad euro 12.393.825,79.

Nel corso dell’esercizio si è registrata la variazione negativa di euro 59.079,39 relativa agli utilizzi per sterilizzazioni delle quote ammortamento di competenza dell’esercizio oltre ad una variazione di euro 10.823,77 relativa alla chiusura contabile di progetti ed attività varie.

- I “*Finanziamenti da Stato per investimenti – altro*” al 31.12.2022 sono pari ad euro 4.551.057,08. Gli utilizzi per sterilizzazioni delle quote ammortamento di competenza dell’esercizio sono pari ad euro 65.098,01.

3. Il valore dei **finanziamenti da Regione per investimenti**, è pari a complessivi euro 16.290.622,63.

In tale voce è registrato il finanziamento concesso dalla Regione Abruzzo, nell'ambito dell'intervento "*Fondo di Sviluppo e Coesione 2014-2020 Patto per il Sud intervento PSRA48A (MASTERPLAN)*", i quali, sulla base delle convenzioni sottoscritte in data 11/01/2018 tra Regione Abruzzo e l'Istituto, sono stati suddivisi nei codici interni:

- "*Completamento nuova sede dell'IZSAM: Realizzazione laboratorio camera stagna*" per euro 15.000.000,00 (MASTERPLANA);
- "*Ristrutturazione e riorganizzazione degli spazi per laboratori e uffici dei fabbricati insistenti sull'area della sede centrale dell'Ente*" per euro 7.500.000,00 (KMASTERPLANB);
- "*Completamento nuova sede dell'IZSAM: Realizzazione stabulari per piccoli animali*" per euro 2.500.000,00 (MASTERPLANC).

Con Deliberazione n. 9/2019, il Consiglio di Amministrazione dell'Istituto ha preso atto delle motivazioni e delle ragioni addotte dal Direttore Generale f.f. nella delibera n. 467/2019 ed ha acconsentito alla concentrazione delle risorse del Masterplan nella realizzazione delle opere e dei laboratori previsti dai suoi tre segmenti (A, B e C) in un unico edificio, rendendo, quindi, ottimale l'utilizzazione dei fondi nella logica della economicità, razionalità ed efficacia degli stessi.

Con deliberazione direttoriale n. 342/2020 è stato deliberato, tra l'altro, di richiedere formalmente alla Regione Abruzzo l'unificazione dei due interventi:

- MASTER PLAN 'B' - intervento PSRA48AC "*Ristrutturazione e riorganizzazione degli spazi per laboratori e uffici dei fabbricati insistenti sull'area della sede centrale - CUP B49D17018680005*", con finanziamento di euro 7.500.000,00;
- MASTER PLAN 'C' - intervento PSRA48AB titolato: "*Completamento della nuova sede dell'IZSAM - Realizzazione stabulari per piccoli animali - CUP B46J17000910005*", con finanziamento di euro 2.500.000,00;

in un unico intervento denominato: "*Realizzazione della Nuova Sede dell'Istituto Zooprofilattico Sperimentale dell'Abruzzo e del Molise "G. Caporale - Secondo Lotto Funzionale - da destinare a Laboratori di Bromatologia, Stabulari per piccoli animali e Uffici*", (Opera finanziata con risorse del Fondo di Sviluppo e Coesione 2014-2020 Patto per il Sud Master Plan Abruzzo) - anche mediante l'aggiornamento e l'unificazione delle relative convenzioni già stipulate.

La Regione Abruzzo con D.G.R. n. 607/2020 avente ad oggetto "*Accordo Istituzionale Regione - Soggetti attuatori degli interventi individuati ex DGR 416 del 15.7.2020. Modifiche ed integrazioni ex DGR 416/2020 e 535/2000*", ha approvato lo schema di

Accordo Istituzionale tra la Regione Abruzzo e l'Istituto Zooprofilattico dell'Abruzzo e del Molise titolato *“Realizzazione della nuova sede dell'istituto Zooprofilattico Sperimentale d'Abruzzo e del Molise “G. Caporale” – Secondo lotto funzionale da destinare a laboratori di Bromatologia, Stabulari per piccoli animali ed uffici”* dell'importo pari a € 10.000.000,00, in cui si prevede:

- la revoca delle concessioni in essere relative agli interventi ABRA-PSRA-48-03 *“Ristrutturazione e riorganizzazione degli spazi del fabbricato ex mattatoio”* (importo finanziamento pari a € 7.500.000,00) e ABRA-PSRA-48-01 *“Stabulario per piccoli animali–chirurgia veterinaria–aule di formazione e uffici in località Colleaterrato”* (importo finanziamento € 2.500.000,00);
- la stipula di una nuova convenzione (Prima Parte - Convenzione progettuale) pari al 7% del finanziamento dell'intervento di Realizzazione della Nuova Sede dell'Istituto Zooprofilattico Sperimentale dell'Abruzzo e del Molise *“G. Caporale” – Secondo Lotto Funzionale - da destinare a Laboratori di Bromatologia, Stabulari per piccoli animali e Uffici* (Importo pari a € 10.000.000,00);
- la stipula di una nuova convenzione (Seconda Parte - Convenzione di realizzazione) del valore equivalente alla restante quota del 93% del finanziamento dell'intervento di che trattasi, che verrà predisposta e sottoscritta a seguito dell'adozione dell'atto amministrativo di chiusura della *“convenzione progettuale”*, data la disponibilità finanziaria di cui all'Art 6 (Risorse finanziarie).

Con Deliberazione direttoriale n. 144/2021 si è proceduto quindi alla ratifica dell'atto di concessione relativo all'intervento ABRA-PSRA-48-05 titolato *“Realizzazione della nuova sede dell'Istituto Zooprofilattico Sperimentale dell'Abruzzo e del Molise G. Caporale – Secondo lotto funzionale da destinare a laboratori di Bromatologia, Stabulari per piccoli animali ed uffici. Fase progettuale”*, di cui al prot. n. RA/ 0061311/21/DPA 002 del 18/02/2021 e, conseguentemente, alla revoca del finanziamento con codice interno KMASTERPLAN C (euro 2.500.00,00) e all'adeguamento del finanziamento con codice interno KMASTERPLAN B ad euro 700.000,00.

Tale voce nel corso del 2022 ha subito una variazione negativa di euro 5.378,62 per effetto della registrazione delle sterilizzazioni degli ammortamenti dell'esercizio.

4. Il valore dei **finanziamenti per investimenti da rettifica contributi in conto**

esercizio di euro 19.878.560,62 comprende:

- i finanziamenti derivanti dalle rettifiche dei contributi vincolati in conto esercizio destinati all'acquisto di attrezzature, macchinari, software ed altri cespiti utilizzati per le attività dei progetti di ricerca e progetti speciali (conto P25008);
euro 4.606.222,16
- i finanziamenti derivanti dalle rettifiche dei contributi in conto esercizio ex L.3/2001 destinati all'acquisto di cespiti a partire dall'esercizio 2013 (conto P25010);
euro 10.706.865,36
- i finanziamenti derivanti dalle rettifiche dei contributi in conto esercizio relativi al riparto del Fondo Sanitario Nazionale destinati agli acquisti in conto capitale a partire dall'esercizio 2013 (conto P25011).
euro 567.764,54
- i finanziamenti derivanti dalle rettifiche dei contributi in conto esercizio relativi alla gestione della banca dati nazionali (BDN) informatizzata delle Anagrafi Zootecniche (conto P25012).
euro 3.289.050,52
- i finanziamenti derivanti dalle rettifiche dei contributi in conto esercizio relativi alla gestione della banca dati del farmaco veterinario (conto P25017).
euro 708.658,04

Di seguito il riepilogo dei movimenti registrati nel corso dell'esercizio:

DETTAGLIO	Consistenza iniziale	MOVIMENTI DELL'ESERCIZIO					Consistenza finale
		Giroconti e Riclassificazioni	Assegnazioni nel corso dell'esercizio	Utilizzi per sterilizzazioni nel corso dell'esercizio	Utilizzi finanziamenti per dismissioni	Altre variazioni (+/-)	
		(*)	(**)	(***)	(***)	(****)	
Finanziamenti per investimenti da rettifica contributi in conto esercizio	19.137.378,44	99.389,76	4.735.572,03	4.051.713,48	18.035,10	-24.031,03	19.878.560,62
Finanziamenti per investimenti da rettifica contributi in conto esercizio - altro	4.712.940,52	99.389,76	774.717,65	956.121,04	673,70	-24.031,03	4.606.222,16
Finanziamenti per investimenti da rettifica contributi in conto esercizio - L.3/2001	10.293.007,29	0,00	1.278.581,08	861.516,23	3.206,78	0,00	10.706.865,36
Finanziamenti per investimenti da rettifica contributi in conto esercizio - FSN	703.299,23	0,00	0,00	121.380,07	14.154,62	0,00	567.764,54
Finanziamenti per investimenti da rettifica contributi in conto esercizio - anagrafe nazionale degli animali (KCSN)	3.156.006,06	0,00	2.047.743,81	1.914.699,35	0,00	0,00	3.289.050,52
Finanziamenti per investimenti da rettifica contributi in conto esercizio - banca dati del farmaco veterinario (KMSREV)	272.125,34	0,00	634.529,49	197.996,79	0,00	0,00	708.658,04

Fig.12.2) – Patrimonio netto – Finanziamenti per investimenti da rettifica contributi in c/esercizio

(*) Giroconti e riclassificazioni euro 99.389,76

Il giroconto di € 99.389,76 riguarda tutte le variazioni di voci di spesa dal/al conto P10008 "Quote inutilizzate contributi vincolati di parte corrente – progetti" per

rimodulazione dei budget dei progetti.

() Assegnazioni nel corso dell’esercizio euro 4.735.572,03**

Si tratta delle rettifiche dei contributi in c/esercizio assegnati nel corso del 2022 per destinazione ad investimenti. Nel dettaglio:

- euro 774.717,65 relativi ai “Finanziamenti per investimenti da rettifica contributi in conto esercizio – altro”, si tratta dei contributi assegnati per progetti di ricerca e progetti speciali che prevedono acquisti in conto capitale;
- euro 1.278.581,08 relativi ai “Finanziamenti per investimenti da rettifica contributi in conto esercizio - L.3/2001”;
- euro 2.047.743,81 relativi ai “Finanziamenti per investimenti da rettifica contributi in conto esercizio – CSN”;
- euro 634.529,49 relativi ai “Finanziamenti per investimenti da rettifica contributi in conto esercizio – KMSREV”.

L’importo complessivo delle assegnazioni dell’esercizio, pari ad euro 4.735.572,03, trova corrispondenza nella relativa voce del conto economico AA0240 “Rettifica contributi in c/esercizio per destinazione ad investimenti” alla voce “Quota destinata ad investimenti”.

RIF. PIANO DEI CONTI	DETTAGLIO RETTIFICA CONTRIBUTI C/ESERCIZIO PER DESTINAZIONE AD INVESTIMENTI	Quota destinata ad investimenti 2022
	RETTIFICA CONTRIBUTI IN C/ESERCIZIO PER DESTINAZIONE AD INVESTIMENTI	-4.735.572,03
	Rettifica contributi in c/esercizio per destinazione ad investimenti - da Regione o P.A. per quota F.S. regionale	0,00
R40002	Rettifica contributi C/esercizio per destinazione ad investimenti - FSN	0,00
	Rettifica contributi in c/esercizio per destinazione ad investimenti - altri contributi	-4.735.572,03
	Rettifica contributi in c/esercizio (extrafondo)	-1.278.581,08
R40000	Rettifica contributi C/esercizio per destinazione ad investimenti -L3/20001	-1.278.581,08
R40004	Rettifica contributi in c/esercizio per ricerca	-774.717,65
	AFAATE0216-Silab IZS Sicilia manutenzione	9.789,28
	AFAATE0716-Silab per Puglia e Basilicata	4.698,22
	AFAATE0721-Accordo di collaborazione scientifica tra ISPRA e l'IZSAM nell'ambito dello studio sulle tematiche della Strategia Marina ai fini del conseguimento degli obiettivi prioritari della direttiva 2008/56/CE, come recepita dal D. lgs. 190/2010	2.500,00
	FAO0121-Laboratory Management of Samples Systems (nickname SILABFA)	35.000,00
	MSBDNE22-Banca dati Equidi (BDNE)	65.000,00
	RAFORM0222-TSE Regione Abruzzo: attività di formazione e aggiornamento finanziate per l'anno 2022	5.000,00
	RAPRP2125A-Effettuazione delle attività di controllo delle carni fauna ittica	16.800,00
	RAPRP2125E-Controllo malattie della Fauna Selvatica	40.000,00
	RAPRP2125F-Sorveglianza e controllo della Leishmaniosi e dell'Echinococcosi cistica	74.000,00
	RAPRP2125G-Accertamenti per il monitoraggio delle malattie trasmesse da Vettori resistenza e nuove specie di Vettori invasivi	29.000,00
	RMAATE0122-TermoliSea Cleaners	108.718,04
	RMAATE0222-Progetto Sorveglianza di SARS_COV" in reflui urbani (SARI) Regione Molise	87.500,00
	RMAATE0322-Gestione sostenibile dei pascoli molisani	18.300,00
	TARA22-L. Regione Abruzzo 27/08/1982, n. 59 “Controllo sulla salubrità delle carni ittiche”: programma di studio a valere sul finanziamento anno 2022	8.000,00
	WOAHTE0122-Development of a self-assessment and monitoring platform on woah standards: SAM tool 2.0	14.000,00
	SARSCOV2-Esecuzione e refertazione accertamenti SARSCOV2 per Enti pubblici e privati (COVID-19)	256.412,11

R40010	Rettifica contributi C/esercizio per destinazione ad investimenti - KCSN	-2.047.743,81
R40011	Rettifica contributi c/esercizio per destinazione ad investimenti - KMSREV	-634.529,49

(*) Utilizzi per sterilizzazioni e per dismissioni nel corso dell'esercizio euro 4.069.748,58**

Nel dettaglio, gli utilizzi dei finanziamenti per sterilizzazioni delle quote ammortamento di competenza dell'esercizio relative alle immobilizzazioni acquistate con i predetti contributi e gli utilizzi dei finanziamenti per dismissioni delle immobilizzazioni, sono così ripartiti:

	Utilizzi per sterilizzazioni	Utilizzi per dismissioni
Finanziamenti per investimenti da rettifica contributi in conto esercizio -altro	Euro 956.121,04	Euro 673,70
Finanziamenti per investimenti da rettifica contributi in conto esercizio - L.3/2001	Euro 861.516,23	Euro 3.206,78
Finanziamenti per investimenti da rettifica contributi in conto esercizio - FSN	Euro 121.380,07	Euro 14.154,62
Finanziamenti per investimenti da rettifica contributi in conto esercizio - CSN	Euro 1.914.699,35	0,00
Finanziamenti per investimenti da rettifica contributi in conto esercizio - KMSREV	Euro 197.996,79	0,00
TOTALE	Euro 4.051.713,48	Euro 18.035,10
		Euro 4.069.748,58

(**) Altre variazioni (+/-) euro -24.031,03**

Tale voce contiene le registrazioni delle chiusure contabili dei progetti scaduti con contropartita alla voce insussistenze attive.

A.III Riserve da donazioni e lasciti vincolati ad investimenti

Tale voce del patrimonio netto non presenta saldi iniziali e non risultano movimentazioni nel corso dell'esercizio 2022. Al 31.12 l'importo è pari a zero.

A.IV Altre riserve

Tale voce comprende le riserve derivanti dagli utili di esercizio accantonati dall'Ente per destinazione a investimenti. Al 31.12 tale voce è pari ad euro 4.930.651,89. Nel corso dell'esercizio è stato registrato solo il giroconto di euro 1.332.519,69 per lo storno di utili portati a nuovo al fondo di dotazione. Non si sono registrati invece atti per destinazione ad investimenti di ulteriori quote di utili.

A.V Contributi per ripiano perdite

Tale voce del patrimonio netto non presenta saldi iniziali e non risultano

movimentazioni nel corso dell’esercizio. Al 31.12 l’importo è pari a zero.

A.VI Utile (perdite) portati a nuovo

In tale voce si registra esclusivamente il giroconto dell’utile d’esercizio dell’anno 2021 .
Al 31.12 il saldo è pari ad euro **27.918.433,75**.

A.VII Utile (perdita) d’esercizio

La voce riporta l’utile d’esercizio 2022 pari a euro **2.853.382,71**.

B. Fondi rischi ed oneri

Gli accantonamenti ai fondi rischi ed oneri sono stati valutati nel rispetto dei principi della competenza e della prudenza. Al 31.12 tale voce è pari ad euro 23.297.340,41 con un aumento rispetto al 2021 di euro 1.274.164,13. La variazione più consistente riguarda la voce “Quote inutilizzate di contributi vincolati di parte corrente (progetti)”, in aumento di euro 1.199.557,74. Di seguito il dettaglio:

RIF. PIANO DEI CONTI	FONDO RISCHI E ONERI	Consistenza iniziale	Giroconti e Riclassificazioni	Accantonamenti dell’esercizio	Utilizzi	Altre variazioni	Valore finale
	TOTALE FONDI RISCHI E ONERI	22.023.176,28	-155.489,76	9.291.911,68	7.186.450,50	-675.807,29	23.297.340,41
P15001	FONDI PER IMPOSTE, ANCHE DIFFERITE	225.046,48	0,00	99.543,34	131.948,09	799,64	193.441,37
	FONDI PER RISCHI	2.685.817,92	0,00	120.000,00	159.421,09	0,00	2.646.396,83
	Fondo rischi per cause civili e oneri processuali	1.166.915,89	0,00	90.000,00	106.969,18	0,00	1.149.946,71
P15008	Fondo per spese legali su cause in corso	0,00	0,00	0,00	0,00	0,00	0,00
P15005	Fondo rischi per cause civili e oneri processuali	1.166.915,89	0,00	90.000,00	106.969,18	0,00	1.149.946,71
P15004	Fondo rischi per contenzioso personale dipendente	1.420.220,34	0,00	30.000,00	52.451,91	0,00	1.397.768,43
	Altri fondi rischi	98.681,69	0,00	0,00	0,00	0,00	98.681,69
P15003	Fondo rischi vari	98.681,69	0,00	0,00	0,00	0,00	98.681,69
	FONDI DA DISTRIBUIRE	0,00	0,00	0,00	0,00	0,00	0,00
	QUOTE INUTILIZZATE CONTRIBUTI	17.246.253,18	-155.489,76	8.730.957,62	6.699.303,19	-676.606,93	18.445.810,92
	Quote inutilizzate contributi per ricerca	17.246.253,18	-155.489,76	8.730.957,62	6.699.303,19	-676.606,93	18.445.810,92
P10008	Quote inutilizzate contributi vincolati di parte corrente - progetti	14.710.852,77	-886.475,44	5.830.957,62	4.210.528,54	-676.606,93	14.768.199,48
P10023	Fondi piramide della ricerca L. 27/12/2017 n. 205 art. 1 comma 425	2.535.400,41	730.985,68	2.900.000,00	2.488.774,65	0,00	3.677.611,44
	Quote inutilizzate contributi vincolati da privati	0,00	0,00	0,00	0,00	0,00	0,00
	ALTRI FONDI PER ONERI E SPESE	1.866.058,70	0,00	341.410,72	195.778,13	0,00	2.011.691,29
	Fondi integrativi pensione	0,00	0,00	0,00	0,00	0,00	0,00
	Fondi rinnovi contrattuali	868.502,18	0,00	340.601,23	195.778,13	0,00	1.013.325,28
P15096	Fondo rinnovi contrattuali personale dipendente	868.502,18	0,00	340.601,23	195.778,13	0,00	1.013.325,28
	Altri fondi per oneri e spese	997.556,52	0,00	809,49	0,00	0,00	998.366,01
P15006	Fondo per oneri e spese vari	123.884,80	0,00	0,00	0,00	0,00	123.884,80
P15097	Fondo spese future personale	57.671,72	0,00	809,49	0,00	0,00	58.481,21

P15099	Fondo per oneri - accantonamento premialita' aggiuntiva emergenza covid-19	600.000,00	0,00	0,00	0,00	0,00	600.000,00
P15100	Fondo per oneri - accantonamento oneri e irap su premialita' aggiuntiva emergenza covid-19	216.000,00	0,00	0,00	0,00	0,00	216.000,00

Fig.13 – Consistenza e movimentazioni dei fondi rischi e oneri

B.1 Fondi per imposte anche differite

Nella voce “fondi per imposte anche differite” sono iscritte le potenziali passività di natura fiscale. Nel conto confluisce l’accantonamento dell’IRAP calcolata sull’incentivazione del personale dipendente (comparto e dirigenza) e sui rinnovi del CCNL che verrà esborsata negli anni successivi, per un importo complessivo di euro 99.543,34. Il fondo è stato utilizzato per euro 131.948,09. Il saldo al 31.12 è pari ad euro **193.441,37**.

B.2 Fondi per rischi

I fondi per rischi sono costituiti dagli accantonamenti effettuati allo scopo di coprire perdite o debiti di natura determinata e di esistenza certa o probabile che, alla data di chiusura dell’esercizio, sono indeterminati nell’ammontare e/o nella data di sopravvenienza.

Tale voce comprende gli accantonamenti per cause civili ed oneri processuali, gli accantonamenti per contenziosi del personale dipendente e gli accantonamenti per rischi vari effettuati sulla base della relazione redatta dall’Ufficio legale dell’Ente. Non sono state invece accantonate somme relative ai contenziosi il cui esito sfavorevole, sulla base delle valutazioni effettuate dai propri legali, non è qualificabile come probabile ma solo come possibile.

Il saldo al 31.12 è di euro **2.646.396,83**, e risulta così costituito:

- euro 1.149.946,71 al “**fondo rischi per cause civili ed oneri processuali**”. Tale fondo è costituito dagli accantonamenti per gli oneri che potrebbero derivare dalle controversie giurisdizionali che l’Ente, in esito alle valutazioni effettuate dai propri legali, considera di probabile conclusione con esito sfavorevole. In esso sono inclusi anche le previsioni in ordine alle spese legali di probabile sostenimento in relazione a tutte le controversie in essere. Nel corso del 2022 il fondo è stato incrementato di euro 90.000,00 ed utilizzato per euro 106.969,18.
- euro 1.397.768,43 al “**fondo rischi per contenzioso personale dipendente**”, costituito per coprire spese legali ed oneri processuali relativi a contenziosi in corso

con il personale dipendente che l’Ente, in esito alle valutazioni effettuate dai propri legali, considera di probabile conclusione con esito sfavorevole. L’accantonamento registrato nell’esercizio 2022 ammonta ad euro 30.000,00 ed utilizzato per euro 52.451,91.

- euro 98.681,69 al “**fondo rischi vari**” derivanti dalla restituzione da parte della Ragioneria Territoriale dello Stato dell’indennità provvisoria di espropriazione (deliberazione DG. n. 687/2014), a seguito della revoca della procedura espropriativa. Nel corso del 2022 l’importo è rimasto invariato.

B.3 Fondi da distribuire

Tale voce al 31.12 è pari a zero.

B.4 Quote inutilizzate contributi di parte corrente vincolati

I fondi “Quote inutilizzate di contributi” sono costituiti da accantonamenti dei contributi in conto esercizio relativi a progetti di durata pluriennale rimasti inutilizzati al termine dell’esercizio e determinati secondo le modalità previste dall’art. 29 comma 1, lett. E) del D. Lgs 118/2011 e s.m.i. nonché dai successivi decreti ministeriali di attuazione. Le quote di contributi inutilizzati in tal modo accantonati saranno rilevate a provento nei successivi esercizi, quali utilizzi in conto esercizio per la copertura dei relativi costi di competenza.

Il saldo della voce al 31.12 è di euro **18.445.810,92** di cui euro 14.768.199,48 relativi alle quote inutilizzate dei contributi vincolati assegnati nel corso dell’esercizio per progetti di competenza pluriennale ed euro 3.677.611,44 per le delle risorse trasferite all’Istituto dal Ministero della Salute per l’assunzione del personale inserito nel percorso denominato “piramide della ricerca”.

CODICE MOD. SPMIn	RIF. PIANO DEI CONTI	FONDO RISCHI E ONERI	Consistenza iniziale	Giroconti e Riclassificazioni	Accantonamenti dell'esercizio	Utilizzi	Altre variazioni	Valore finale
PBA150		QUOTE INUTILIZZATE CONTRIBUTI	17.246.253,18	-155.489,76	8.730.957,62	6.699.303,19	-676.606,93	18.445.810,92
PBA160		Quote inutilizzate contributi da Regione o Prov. Aut. per quota F.S. vincolato	0,00	0,00	0,00	0,00	0,00	0,00
	P10022	Quote inutilizzate contributi vincolati di parte corrente - FSN	0,00	0,00	0,00	0,00	0,00	0,00
PBA170		Quote inutilizzate contributi vincolati da soggetti pubblici (extra fondo)	0,00	0,00	0,00	0,00	0,00	0,00
	P10020	Quote inutilizzate contributi vincolati di parte corrente - Legge 3/2001	0,00	0,00	0,00	0,00	0,00	0,00
PBA180		Quote inutilizzate contributi per ricerca	17.246.253,18	-155.489,76	8.730.957,62	6.699.303,19	-676.606,93	18.445.810,92
	P10008	Quote inutilizzate contributi vincolati di parte corrente - progetti	14.710.852,77	-886.475,44	5.830.957,62	4.210.528,54	-676.606,93	14.768.199,48
	P10023	Fondi piramide della ricerca L. 27/12/2017 n. 205 art. 1 comma 425	2.535.400,41	730.985,68	2.900.000,00	2.488.774,65	0,00	3.677.611,44
PBA190		Quote inutilizzate contributi vincolati da privati	0,00	0,00	0,00	0,00	0,00	0,00

Fig.14 – Consistenza e movimentazioni dei fondi rischi e oneri – quote inutilizzate contributi

- La colonna “Giroconti e Riclassificazioni” pari ad euro 155.489,76 contiene sia le rimodulazioni dei budget di progetto (es. da parte corrente a conto capitale e viceversa), sia gli incrementi/storni della quota inutilizzate dei contributi per destinazione a fondo piramide della ricerca ai sensi dell’art. 1 comma 425 della L. 27/12/2017 n. 205.
- Nella colonna “accantonamenti dell’esercizio” pari ad euro 8.730.957,62 si registrano oltre agli accantonamenti relativi alle quote inutilizzate dei contributi vincolati assegnati nel corso dell’esercizio per progetti di competenza pluriennale, figura anche l’accantonamento delle risorse trasferite all’Istituto dal Ministero della salute per l’assunzione del personale inserito nel percorso denominato “piramide della ricerca”. Tali importi trovano corrispondenza nella voce di costo del conto economico 65004 e 65005 (cfr. tabella NI_SP PASSIVO cod. PBA180 = tabella NI_ CE, cod. BA2800, di seguito riportata):

RIF. PIANO DEI CONTI	DETTAGLIO ACCANTONAMENTI	Valore CE al 31/12/2021	Valore CE al 31/12/2022
	Accantonamenti per quote inutilizzate di contributi vincolati:	6.978.559,25	8.730.957,62
65004	Accantonamenti per quote inutilizzate contributi da soggetti pubblici per ricerca	4.308.009,12	5.830.957,62
65005	Accantonamento a fondo piramide della ricerca	2.670.550,13	2.900.000,00

- La colonna “Utilizzi” pari a euro 6.699.303,19 riguarda le quote dei contributi vincolati di parte corrente (progetti) di competenza di esercizi precedenti utilizzati nel corso dell’esercizio 2022 per euro 4.210.528,54 e le quote di cui all’ art. 1 comma 425 L. n. 205/2017 utilizzati per il personale della piramide della ricerca per euro 2.488.774,65. Essi trovano corrispondenza nel voce di ricavo del conto economico R30012 e R30013 (cfr. tabella NI_SP PASSIVO cod. PBA180 colonna “utilizzi” = tabella NI_ CE, cod. AA0300, conto R30012)

CODICE MOD. CE MIN	RIF. PIANO DEI CONTI	DETTAGLIO UTILIZZO FONDI PER QUOTE INUTILIZZATE CONTRIBUTI VINCOLATI DI ESERCIZI PRECEDENTI	Valore CE al 31/12/2021	Valore CE al 31/12/2022
AA0270		UTILIZZO FONDI PER QUOTE INUTILIZZATE CONTRIBUTI VINCOLATI DI ESERCIZI PRECEDENTI	5.140.413,49	6.699.303,19
AA0300	R30012	Utilizzo fondi per quote inutilizzate contributi vincolati di esercizi precedenti per ricerca	2.443.053,27	4.210.528,54
AA0300	R30013	Utilizzo fondi piramide della ricerca	2.697.360,22	2.488.774,65

- La colonna “altre variazioni” pari a euro -676.606,93 contiene le rilevazioni di sopravvenienze/insussistenze relative alle chiusure contabili dei progetti scaduti.

B.5 Altri fondi oneri

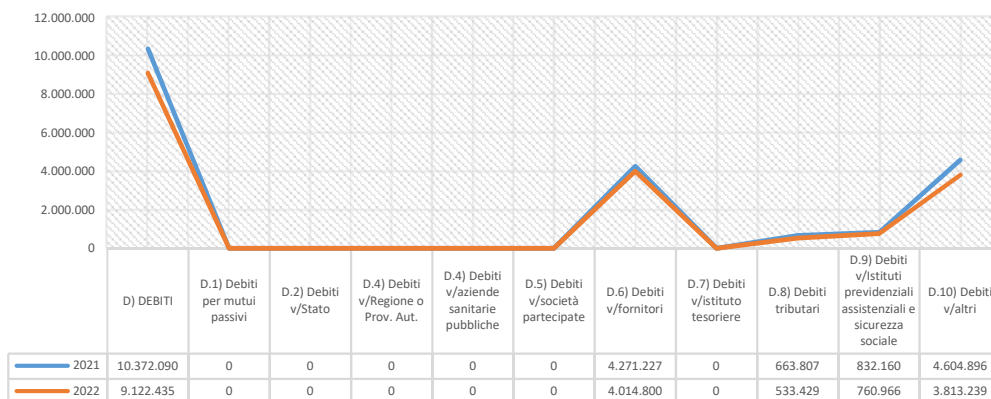
La voce “Altri fondi per oneri e spese” è pari ad euro **2.011.691,29** ed è costituito dalle seguenti voci:

- “Fondo rinnovi contrattuali” dove confluisce l’accantonamento per i rinnovi contrattuali del comparto e della dirigenza medica e non medica. Nel corso dell’esercizio il fondo è stato incrementato di euro 340.601,23 ed utilizzato per euro 195.778,13. Al termine dell’esercizio il fondo risulta essere pari ad euro 1.013.325,28 (vedi tabelle NI SP_PASSIVO, cod. PBA220).
- “Altri fondi oneri e spese” contiene gli accantonamenti relativi al pagamento del canone di locazione della sede di Pescara, accantonamenti per spese future del personale e premialità legata all’emergenza Covid-19 (comprensiva di oneri ed irap) ed infine accantonamenti per oneri e spese vari, (vedi tabelle NI SP_PASSIVO, cod. PBA260, conto P15006, P15097, P15099, P15100). Il termine dell’esercizio il fondo risulta essere pari ad euro 998.366,01.

C. Trattamento di fine rapporto

Al momento l’Istituto non ha rapporti di lavoro che giustifichino l’utilizzo di tale voce.

D. Debiti



Il valore dei debiti al 31.12 è di euro **9.122.435,12**.

RIF. PIANO DEI CONTI	DETTAGLIO DEBITI	Valore iniziale	MOVIMENTI DELL'ESERCIZIO			Valore finale
			Giroconti e Riclassificazioni	Incrementi	Decrementi	
	DEBITI	10.372.089,62	0,00	65.149.767,78	66.399.422,28	9.122.435,12
P25001	MUTUI PASSIVI	0,00	0,00	0,00	0,00	0,00
	DEBITI V/STATO	0,00	0,00	0,00	0,00	0,00
P30002	Debiti v/Stato per restituzione finanziamenti - per ricerca	0,00	0,00	0,00	0,00	0,00
P30001	Altri debiti v/Stato	0,00	0,00	0,00	0,00	0,00
	DEBITI V/REGIONE O PROVINCIA AUTONOMA	0,00	0,00	0,00	0,00	0,00
	Debiti v/Regione o Provincia Autonoma per finanziamenti	0,00	0,00	0,00	0,00	0,00
	Altri debiti v/Regione o Provincia Autonoma	0,00	0,00	0,00	0,00	0,00
P35001	Debiti v/Regione Abruzzo	0,00	0,00	0,00	0,00	0,00
P35002	Debiti v/Regione Molise	0,00	0,00	0,00	0,00	0,00
	DEBITI V/COMUNI	0,00	0,00	385,00	385,00	0,00
P50004	Debiti v/Comuni	0,00	0,00	0,00	0,00	0,00
P65031	Debiti v/Comune per imposte locali	0,00	0,00	385,00	385,00	0,00
	DEBITI V/AZIENDE SANITARIE PUBBLICHE	0,00	0,00	0,00	0,00	0,00
P50002	Debiti verso aziende sanitarie pubbliche della regione	0,00	0,00	0,00	0,00	0,00
P50003	Debiti verso aziende sanitarie pubbliche fuori regione	0,00	0,00	0,00	0,00	0,00
	DEBITI V/SOCIETA' PARTECIPATE E/O ENTI DIPENDENTI DELLA REGIONE	0,00	0,00	0,00	0,00	0,00
	Debiti v/enti regionali	0,00	0,00	0,00	0,00	0,00
	Debiti v/sperimentazioni gestionali	0,00	0,00	0,00	0,00	0,00
	Debiti v/altre partecipate	0,00	0,00	0,00	0,00	0,00
	DEBITI V/FORNITORI	4.271.227,30	0,00	29.555.707,15	29.812.134,05	4.014.800,40
P60002	Debiti v/ fornitori	2.592.392,47	0,00	27.940.513,25	28.058.317,99	2.474.587,73
P60003	Debiti v/ fornitori per spese promiscue	16.546,86	0,00	488,00	17.034,86	0,00
P60007	Debiti per fatture e note di credito da ricevere da ordini	1.580.261,54	0,00	1.247.797,96	1.405.329,07	1.422.730,43
P60009	Debiti per fatture e note di credito da ricevere non da ordini	82.026,43	0,00	359.913,29	325.386,72	116.553,00
P75001	Debiti v/professionisti	0,00	0,00	0,00	0,00	0,00
P75010	Debiti v/collaboratori e personale assimilato a lavoro dipendente per missioni	0,00	0,00	6.994,65	6.065,41	929,24
P75013	Debiti v/fornitori - borse lavoro	0,00	0,00	0,00	0,00	0,00
	DEBITI V/ISTITUTO TESORIERE	0,00	0,00	0,00	0,00	0,00
P26001	Debiti v/istituto tesoriere per anticipazioni	0,00	0,00	0,00	0,00	0,00
P26002	Debiti v/istituto tesoriere per interessi passivi da liquidare	0,00	0,00	0,00	0,00	0,00
	DEBITI TRIBUTARI	663.806,73	0,00	11.492.517,92	11.622.895,16	533.429,49
P65006	IVA a debito SV (sezionale IVA Sieri e Vaccini)	0,00	0,00	88.414,64	88.414,64	0,00
P65007	IVA a debito - SV (sezionale IVA Sieri e Vaccini) a esigibilità differita	17.366,29	0,00	0,00	511,44	16.854,85
P65010	IVA a debito DG (sezionale IVA Diagnosi)	0,00	0,00	351.781,23	351.781,23	0,00
P65011	IVA a debito DG (sezionale IVA Diagnosi) a esigibilità differita	106.359,50	0,00	0,00	1,05	106.358,45
P65014	IVA a debito CEE	0,00	0,00	100.280,02	100.280,02	0,00
P65016	IVA a debito AA (sezionale IVA Azienda Agricola)	0,00	0,00	3.040,49	3.040,49	0,00
P65017	IVA a debito MA (sezionale IVA Marche Auricolari)	0,00	0,00	16.318,44	16.318,44	0,00
P65018	IVA a debito MA (sezionale IVA Marche Auricolari) a esigibilità differita	360,70	0,00	0,00	8,00	352,70
P65021	Erario c/IVA	401.510,46	0,00	1.134.615,99	1.143.963,54	392.162,91
P65022	IVA Split payment	0,00	0,00	3.750.215,23	3.750.215,23	0,00
P65023	Altri debiti v/erario	0,00	0,00	324,00	324,00	0,00
P65024	Erario c/IRAP	10.048,18	0,00	1.349.064,62	1.341.906,78	17.206,02
P65025	Erario c/ ritenute su lavoro dipendente	0,00	0,00	3.015.452,91	3.015.452,91	0,00
P65027	Erario c/ ritenute su collaborazioni e altre prestazioni di lavoro	0,00	0,00	894.096,99	894.096,99	0,00
P65033	Erario c/IRES	128.161,60	0,00	641.349,23	769.510,83	0,00
P70004	Debiti per ritenute varie	0,00	0,00	147.564,13	147.069,57	494,56
P27001	Debiti v/altri finanziatori	0,00	0,00	0,00	0,00	0,00
	DEBITI V/ISTITUTI PREVIDENZIALI, ASSISTENZIALI E SICUREZZA SOCIALE	832.159,50	0,00	6.063.259,25	6.134.452,81	760.965,94
P70001	Debiti v/Istituti previdenziali e assistenziali per lavoro dipendente e altre prestazioni di lavoro	32.396,07	0,00	5.631.733,01	5.609.739,04	54.390,04

P70050	Debiti v/fondo previdenziale PERSEO (previdenza complementare)	0,00	0,00	3.613,86	3.613,86	0,00
P75081	Debiti v/istituti previdenziali per accantonamento fondi	510.205,42	0,00	236.394,72	356.425,08	390.175,06
P70011	Debiti v/ INAIL	4.635,00	0,00	97.852,33	100.417,61	2.069,72
P75007	Debiti v/Istituti previdenziali su oneri per rinnovi contrattuali	238.749,11	0,00	93.665,33	53.838,99	278.575,45
P75091	Debiti v/Istituti previdenziali e assistenziali per lavoro dipendente rateizzati (imp. 62)	46.173,90	0,00	0,00	10.418,23	35.755,67
	DEBITI V/ALTRI	4.604.896,09	0,00	18.037.898,46	18.829.555,26	3.813.239,29
	Debiti v/dipendenti	1.743.340,19	0,00	14.930.647,97	15.450.828,10	1.223.160,06
P75004	Debiti verso personale	10.169,93	0,00	13.986.131,38	13.886.358,26	109.943,05
P75005	Debiti v/personale per incentivazioni	0,00	0,00	0,00	0,00	0,00
P75009	Debiti v/personale dipendente per missioni	3.015,99	0,00	59.812,06	60.582,62	2.245,43
P75077	Debiti v/personale personale a tempo determinato - piramide	0,00	0,00	0,00	0,00	0,00
P75078	Debiti v/personale a tempo determinato su programmi/progetti	102.215,32	0,00	112.342,85	112.058,18	102.499,99
P75079	Debiti v/personale per accantonamento fondi dirigenza	712.151,20	0,00	284.634,12	550.149,11	446.636,21
P75080	Debiti v/personale per accantonamento fondi comparto	915.787,75	0,00	487.727,56	841.679,93	561.835,38
	Altri debiti diversi	2.861.555,90	0,00	3.107.250,49	3.378.727,16	2.590.079,23
P45001	Debiti v/ UO per ricerca corrente e finalizzata	504.869,81	0,00	130.875,00	150.262,58	485.482,23
P45002	Debiti v/soggetti diversi per partenariato progetti	2.232.080,95	0,00	598.030,00	824.780,40	2.005.330,55
P50001	Debiti v/altri soggetti del settore pubblico	0,00	0,00	0,00	0,00	0,00
P50010	Debiti v/Università	0,00	0,00	0,00	0,00	0,00
P60001	Debiti v/soggetti privati	10.329,15	0,00	0,00	10.329,15	0,00
P60100	Debiti per somme da restituire	0,00	0,00	28.271,45	28.711,91	-440,46
P60110	Debiti per borse lavoro	0,00	0,00	0,00	0,00	0,00
P60120	Anticipi da clienti	157,52	0,00	459,21	305,53	311,20
P70002	Debiti per ritenute sindacali	0,00	0,00	23.117,18	23.117,18	0,00
P70003	Debiti per riscatti e ricongiunzioni	0,00	0,00	9.563,29	9.563,29	0,00
P70006	Debiti v/altri enti per organi	0,00	0,00	0,00	0,00	0,00
P70007	Debiti v/Onaosi	4.502,66	0,00	8.825,14	8.389,67	4.938,13
P75002	Debiti v/collaboratori e altri prestatori di lavoro	774,69	0,00	1.733.600,60	1.733.858,83	516,46
P75006	Debiti v/organi direttivi e istituzionali	108.841,12	0,00	574.508,62	589.408,62	93.941,12
P80001	Altri debiti diversi	0,00	0,00	0,00	0,00	0,00
P80004	Debiti v/eredi per liquidazione dipendenti	0,00	0,00	0,00	0,00	0,00

Fig.15 – Consistenza e movimentazioni dei debiti

D.1 Mutui passivi

Il saldo della voce al 31.12 è pari a zero.

D.2 Debiti v/Stato

Il saldo della voce al 31.12 è pari a zero.

D.3 Debiti v/Regione o Provincia Autonoma

Il saldo della voce al 31.12 è pari a zero.

D.4 Debiti v/comuni

Il saldo della voce al 31.12 è pari a zero.

D.5 Debiti v/aziende sanitarie pubbliche

Il saldo della voce al 31.12 è pari a zero.

D.6 Debiti v/società partecipate

Il saldo della voce al 31.12 è pari a zero.

D.7 Debiti v/fornitori

Al 31.12 i debiti verso fornitori ammontano complessivamente a euro 4.014.800,40.

L'importo include:

- euro 2.474.587,73 di debiti verso fornitori relativi a fatture non ancora scadute e/o non liquidabili alla scadenza dell'esercizio;
- euro 1.539.283,43 di fatture da ricevere (da ordini e non da ordini) al netto delle note di credito da ricevere.
- euro 929,24 di debiti v/collaboratori e personale assimilato a lavoro dipendente per missioni, liquidate nel 2023 ma di competenza del 2022.

D.8 Debiti v/istituto tesoriere

Il saldo della voce al 31.12 è pari a zero.

D.9 Debiti tributari

Il valore al 31.12 di euro 533.429,49 e si compone dei seguenti valori:

RIF. PIANO DEI CONTI	DETTAGLIO DEBITI	Valore iniziale	MOVIMENTI DELL'ESERCIZIO			Valore finale
			Giroconti e Riclassificazioni	Incrementi	Decrementi	
	DEBITI TRIBUTARI	663.806,73	0,00	11.492.517,92	11.622.895,16	533.429,49
P65006	IVA a debito SV (sezionale IVA Sieri e Vaccini)	0,00	0,00	88.414,64	88.414,64	0,00
P65007	IVA a debito - SV (sezionale IVA Sieri e Vaccini) a esigibilità differita	17.366,29	0,00	0,00	511,44	16.854,85
P65010	IVA a debito DG (sezionale IVA Diagnosi)	0,00	0,00	351.781,23	351.781,23	0,00
P65011	IVA a debito DG (sezionale IVA Diagnosi) a esigibilità differita	106.359,50	0,00	0,00	1,05	106.358,45
P65014	IVA a debito CEE	0,00	0,00	100.280,02	100.280,02	0,00
P65016	IVA a debito AA (sezionale IVA Azienda Agricola)	0,00	0,00	3.040,49	3.040,49	0,00
P65017	IVA a debito MA (sezionale IVA Marche Auricolari)	0,00	0,00	16.318,44	16.318,44	0,00
P65018	IVA a debito MA (sezionale IVA Marche Auricolari) a esigibilità differita	360,70	0,00	0,00	8,00	352,70
P65021	Erario c/IVA	401.510,46	0,00	1.134.615,99	1.143.963,54	392.162,91
P65022	IVA Split payment	0,00	0,00	3.750.215,23	3.750.215,23	0,00
P65023	Altri debiti v/erario	0,00	0,00	324,00	324,00	0,00
P65024	Erario c/IRAP	10.048,18	0,00	1.349.064,62	1.341.906,78	17.206,02
P65025	Erario c/ ritenute su lavoro dipendente	0,00	0,00	3.015.452,91	3.015.452,91	0,00
P65027	Erario c/ ritenute su collaborazioni e altre prestazioni di lavoro	0,00	0,00	894.096,99	894.096,99	0,00
P65033	Erario c/IRES	128.161,60	0,00	641.349,23	769.510,83	0,00
P70004	Debiti per ritenute varie	0,00	0,00	147.564,13	147.069,57	494,56

La voce più consistente, pari ad euro 392.162,91, riguarda il debito verso l’Erario per l’IVA relativa al mese di dicembre 2022, versata il 16 gennaio 2023.

D.10 Debiti v/altri finanziatori

Il saldo della voce al 31.12 è pari a zero.

D.11 Debiti v/istituti previdenziali, assistenziali e sicurezza sociale

Il saldo al 31.12 ammonta ad euro 760.965,94 ed è così composto:

- euro 54.390,04 verso istituti previdenziali e assistenziali, riguardanti oneri su compensi del personale dipendente e non, ancora da corrispondere al termine dell’esercizio;
- euro 390.175,06 verso istituti previdenziali per oneri relativi ai fondi accantonati per il comparto e la dirigenza, iscritti tra i debiti v/altri sotto la voce “debiti v/personale”;
- euro 2.069,72 per debiti verso INAIL;
- euro 278.575,45 verso istituti previdenziali per oneri calcolati sui rinnovi contrattuali;
- euro 35.755,67 verso istituti previdenziali e assistenziali per lavoro dipendente, riguardanti il rimborso rateizzato dei contributi relativi ad una sospensione del pagamento per “alluvione anno 2004”.

D.12 Debiti v/altri

Il saldo al 31.12 ammonta ad euro **3.813.239,29**. Rispetto al 2021 si registra un diminuzione di valori sostanzialmente alle seguenti voci:

- debiti v/personale dipendente, per il pagamento relativo al trattamento accessorio e retribuzione di risultato;
- altri debiti diversi per il pagamento delle quote spettanti alle unità operative/partners di progetto (conti dei debito P45001 e P45002).

La voce Debiti v/altri risulta così composta:

Debiti v/ dipendenti

Tale voce al 31.12 risulta essere pari ad euro 1.223.160,06 ed così ripartita:

RIF. PIANO DEI CONTI	DESCRIZIONE	Consistenza iniziale	Incrementi	Decrementi	Consistenza finale
	Debiti v/dipendenti	1.743.340,19	14.930.647,97	15.450.828,10	1.223.160,06
P75004	Debiti verso personale	10.169,93	13.986.131,38	13.886.358,26	109.943,05

P75005	Debiti v/personale per incentivazioni	0,00	0,00	0,00	0,00
P75009	Debiti v/personale dipendente per missioni	3.015,99	59.812,06	60.582,62	2.245,43
P75077	Debiti v/personale personale a tempo determinato - piramide	0,00	0,00	0,00	0,00
P75078	Debiti v/personale a tempo determinato su programmi/progetti	102.215,32	112.342,85	112.058,18	102.499,99
P75079	Debiti v/personale per accantonamento fondi dirigenza	712.151,20	284.634,12	550.149,11	446.636,21
P75080	Debiti v/personale per accantonamento fondi comparto	915.787,75	487.727,56	841.679,93	561.835,38

DEBITI V/PERSONALE PER ACCANTONAMENTO FONDI DIRIGENZA

Nel corso dell’anno 2022 è stata adottata la deliberazione n. 223/2022 concernente la costituzione provvisoria per l’anno 2022 dei Fondi della Dirigenza dell’Area della Sanità e dell’Area Professionale, Tecnica e Amministrativa. Il competente Collegio dei Revisori dell’Ente ha rilasciato la certificazione dei suddetti Fondi con verbale n. 35 del 13 luglio 2022. Sono in corso di adozione i provvedimenti relativi alla costituzione definitiva dei Fondi della Dirigenza per l’anno 2022 e della determinazione delle somme che residuano a consuntivo dalle relative disponibilità da destinare alla erogazione della retribuzione di risultato per l’anno interessato. Al riguardo si segnala che l’iter di valutazione della performance organizzativa delle strutture dell’Ente, che ha visto il coinvolgimento dell’Organismo Interno di Valutazione, è giunto alla fase conclusiva ed è in corso di svolgimento quello relativo alla valutazione individuale del personale interessato.

I vigenti CCNL della Dirigenza dell’Area della Sanità del 19 dicembre 2019 e della Dirigenza dell’Area delle Funzioni Locali del 17 dicembre 2020 (Dirigenza Professionale, Tecnica ed Amministrativa) relativi al triennio 2016-2018 hanno rispettivamente disposto l’istituzione dei nuovi Fondi della Dirigenza dell’Area della Sanità come disciplinati dagli articoli 94, 95 e 96 a decorrere dal 1 gennaio 2020 e dei nuovi Fondi della Dirigenza PTA a decorrere dal 1 gennaio 2021.

Con l’approvazione da parte delle Regioni vigilanti del Bilancio consuntivo dell’Ente per l’anno 2021 chiusosi con un utile di esercizio, in sede di quantificazione definitiva dei Fondi della Dirigenza è prevista l’assegnazione, a titolo di risorse variabili da destinare a retribuzione di risultato, anche delle risorse variabili da avanzo di bilancio (1% monte salari annuo, pari ad € 20.910,30 ai sensi dell’art. 95 comma 4, lett. c) del CCNL del 19/12/2019 per la Dirigenza dell’Area della Sanità e ad € 5.102,65 ai sensi dell’art. 91, comma 4 lett. c del CCNL del 17/12/2020 per la dirigenza PTA). Inoltre, con deliberazioni n. 126/2022 e n. 273/2023 sono stati erogati al personale dirigente ivi

individuato compensi a titolo di arretrato per gli anni 2020 e 2021 per differenziali di retribuzione di posizione ancora spettanti, a valere su risorse residue dei Fondi di dette annualità appositamente accantonate in bilancio. La parte non utilizzata dei suddetti residui, per il solo personale della Dirigenza dell'Area della Sanità, si aggiunge, ai sensi della disposizione di cui all'art. 95, comma 8, lett. a), alle risorse variabili del Fondo per la retribuzione di risultato ex art. 95 del CCNL 2016-2018 Area Sanità dell'anno 2022 per le relative finalità.

Nel corso del 2022, con deliberazioni nn. 45/2022, 125/2022 e 236/2022, è stata erogata al personale avente diritto di entrambe le Aree della Dirigenza la retribuzione di risultato spettante e di competenza dell'anno 2020; analogamente, con deliberazioni nn. 335/2022 e 471/2022, si è provveduto ad erogare il suddetto trattamento accessorio di competenza dell'anno 2021 in esito al perfezionamento degli adempimenti propedeutici e previa certificazione del competente Organo di Controllo degli accordi di contrattazione integrativa in materia relativi alle suddette annualità.

La quantificazione dei Fondi della Dirigenza è stata effettuata come da disposizioni contrattuali ed in ottemperanza a quanto stabilito dalle vigenti norme concernenti le decurtazioni da applicare per l'anno 2022 alle risorse destinate annualmente al trattamento economico accessorio (art. 1, comma 456, della legge n.147/2013 - legge di stabilità 2014 - e circolare della Ragioneria Generale dello Stato n. 20/2015 recante indicazioni operative in merito alla corretta quantificazione della decurtazione permanente da applicare, a partire dal 2015, ai fondi per la contrattazione integrativa; art. 23, comma 2, del D. Lgs. n. 75/2017 che dispone che *“a decorrere dal 1° gennaio 2017, l'ammontare complessivo delle risorse destinate annualmente al trattamento accessorio del personale, anche di livello dirigenziale, di ciascuna delle amministrazioni pubbliche di cui all'articolo 1, comma 2, del decreto legislativo 30 marzo 2001, n. 165, non può superare il corrispondente importo determinato per l'anno 2016”*).

Nella quantificazione dei fondi si è tenuto conto di quanto disposto dall'art. 11 del D.L. 14 dicembre 2018, n. 135 (convertito in legge, con modificazioni, dall'art. 1, comma 1, L. 11 febbraio 2019, n. 12): *“... il limite di cui all'articolo 23, comma 2, del decreto legislativo 25 maggio 2017, n. 75, non opera con riferimento: a) agli incrementi previsti, successivamente alla data di entrata in vigore del medesimo decreto n. 75 del 2017, dai contratti collettivi nazionali di lavoro, a valere sulle disponibilità finanziarie di cui all'articolo 48 del decreto legislativo 30 marzo 2001, n. 165...”*.

In previsione del rinnovo dei CCNL della Dirigenza per il triennio 2019-2021, la quantificazione dei Fondi della Dirigenza potrebbe essere oggetto di rideterminazione

per l'anno 2022 in applicazione di eventuali disposizioni contrattuali incrementative delle relative consistenze. Ad oggi la consistenza dei fondi della Dirigenza per l'anno 2022 rimane invariata rispetto all'anno 2021.

Nel corso dell'esercizio tale voce è stata incrementata di euro 284.634,12 relativamente all'accantonamento dei fondi della dirigenza. Al 31.12.2022 il valore è pari ad euro 446.636,21.

DEBITI V/PERSONALE PER ACCANTONAMENTO FONDI COMPARTO

In data 2 novembre 2022 è stato sottoscritto il CCNL relativo al personale del Comparto Sanità per il triennio 2019 – 2021 che ha disposto all'articolo 101 incrementi delle risorse fisse del Fondo condizioni di lavoro e incarichi a decorrere dal 1 gennaio 2021 e del Fondo premialità e fasce con decorrenze 1 gennaio 2019, 1 gennaio 2020 e 1 gennaio 2021.

Con deliberazione n. 198/2023, in applicazione della suddetta disposizione, è stata rideterminata la consistenza delle risorse fisse del Fondo Condizioni di lavoro e incarichi (art. 80 del CCNL 21 maggio 2018) per l'anno 2021 e sono state quantificate le disponibilità residue per le annualità 2019 – 2021 del Fondo premialità e fasce degli anni 2019, 2020 e 2021. Le risorse residue di dette annualità si aggiungono alle risorse variabili del Fondo premialità e fasce dell'anno 2022 ai sensi del comma 7 dell'art. 81 del CCNL 2016-2018 e sono utilizzabili per il trattamento accessorio connesso alla performance da corrispondere al personale per l'anno 2022. Con deliberazione n. 269/2023 è stata quindi formalizzata la determinazione definitiva dei Fondi del Comparto per l'anno 2022, tenuto anche conto degli incrementi disposti dal suddetto art. 101 del vigente CCNL del personale del Comparto. Con successiva deliberazione n. 270/2023 sono state tra l'altro quantificate le somme che residuano dalle disponibilità dei suddetti Fondi ancora disponibili per l'anno 2022 da destinare ai trattamenti accessori (premierità e fasce per l'anno 2022).

Con l'approvazione da parte delle Regioni vigilanti del Bilancio consuntivo dell'Ente per l'anno 2021 chiusosi con un utile di esercizio, in sede di quantificazione definitiva dei suddetti Fondi sono state attribuite, a titolo di risorse variabili da destinare a premialità, anche le risorse variabili da avanzo di bilancio (1% monte salari annuo, pari ad € 26.523,18, in applicazione dell'art. 81, comma 4, lett. a) del CCNL 21/5/2018 del Comparto Sanità). Con verbale n. 5 del 18 maggio 2023 il competente Collegio dei Revisori dei Conti dell'Ente ha espresso parere favorevole in ordine alla compatibilità finanziaria della costituzione del fondo.

Nel corso del 2022 in sede di contrattazione integrativa finalizzata alla attribuzione delle progressioni economiche orizzontali a decorrere dal 1 gennaio 2022, sono state individuate le risorse economiche disponibili a valere sulle risorse fisse del fondo provvisorio Premialità e fasce dell'anno 2022. Sono stati quindi conclusi tutti i passaggi normativamente previsti, finalizzati alla assegnazione del suddetto beneficio economico ed è stata adottata la deliberazione n. 601/2022 di approvazione di apposita graduatoria di merito del personale interessato alla selezione sulla base dei criteri stabiliti in contrattazione. Con verbale n. 5 del 18 maggio 2023 l'Organo di controllo si è espresso favorevolmente anche in ordine alla compatibilità finanziaria dell'ipotesi di accordo integrativo per l'assegnazione al personale avente diritto delle progressioni orizzontali per l'anno 2022. A seguito della certificazione positiva è in corso di adozione la deliberazione con la quale viene disposta la liquidazione del beneficio economico di cui trattasi ai dipendenti del comparto risultati assegnatari a conclusione dell'iter di selezione.

Nel corso del 2022, con deliberazioni nn. 44/2022, 124/2022 e 235/2022, è stata erogata al personale del Comparto avente diritto il trattamento accessorio connesso alla premialità di competenza dell'anno 2020; analogamente, con deliberazioni nn. 334/2022 e 407/2022, si è provveduto ad erogare il suddetto trattamento accessorio di competenza dell'anno 2021 in esito al perfezionamento degli adempimenti propedeutici e previa certificazione del competente Organo di Controllo degli accordi di contrattazione integrativa in materia relativi alle suddette annualità.

La quantificazione dei fondi di cui trattasi è stata effettuata come da disposizioni contrattuali ed in ottemperanza a quanto stabilito dalle vigenti norme concernenti le decurtazioni da applicare per l'anno 2020 alle risorse destinate annualmente al trattamento economico accessorio (art. 1, comma 456, della legge n.147/2013 - legge di stabilità 2014 - e circolare della Ragioneria Generale dello Stato n. 20/2015 recante indicazioni operative in merito alla corretta quantificazione della decurtazione permanente da applicare, a partire dal 2015, ai fondi per la contrattazione integrativa; art. 23, comma 2, del D. Lgs. n. 75/2017 che dispone che *“a decorrere dal 1° gennaio 2017, l'ammontare complessivo delle risorse destinate annualmente al trattamento accessorio del personale, anche di livello dirigenziale, di ciascuna delle amministrazioni pubbliche di cui all'articolo 1, comma 2, del decreto legislativo 30 marzo 2001, n. 165, non può superare il corrispondente importo determinato per l'anno 2016”*).

Nella quantificazione dei fondi si è tenuto conto di quanto disposto dall'art. 11 del D.L. 14 dicembre 2018, n. 135 (convertito in legge, con modificazioni, dall'art. 1, comma 1, L.

11 febbraio 2019, n. 12): "... il limite di cui all'articolo 23, comma 2, del decreto legislativo 25 maggio 2017, n. 75, non opera con riferimento: a) agli incrementi previsti, successivamente alla data di entrata in vigore del medesimo decreto n. 75 del 2017, dai contratti collettivi nazionali di lavoro a valere sulle disponibilità finanziarie di cui all'art. 48 del decreto legislativo 30 marzo 2001, n. 165...". Nel corso dell'esercizio tale voce è stata incrementata di euro 487.727,56 relativamente all'accantonamento dei fondi del comparto. Al 31.12 il saldo del conto è pari ad euro **561.835,38**.

Altri debiti diversi

Tale voce è pari a complessivi euro **2.590.079,23**. Gli importi più consistenti riguardano:

- a) Debiti v/unità operative, per ricerca corrente e finalizzata per euro 485.482,23 relativamente alle quote da pagare per i soli progetti di ricerca corrente e finalizzata;
- b) Debiti v/soggetti diversi, per partenariato progetti per euro 2.005.330,55 che comprende le somme da pagare ai partner dei progetti di ricerca e progetti speciali di cui l'Istituto è capofila;
- c) Debiti v/organismi direttivi e istituzionali per euro 93.941,12 relativi a importi ancora da erogare al termine dell'esercizio.

E. Ratei e risconti passivi

E.1 Ratei passivi

In tale voce invece risultano iscritte le rettifiche di costi di competenza dell'esercizio che però non hanno avuto la loro manifestazione numeraria. Al 31.12 tale voce risulta essere pari ad euro 37.826,33 e riguarda la registrazione, della quota di competenza dell'esercizio 2022 non contabilizzata nell'anno, delle borse di studio per i Dottorati di ricerca con UniTE, nell'ambito dei cicli XXXVI, XXXVII e XXXVIII.

E.2 Risconti passivi

Il saldo della voce al 31.12 è pari zero.

F. Conti d'ordine

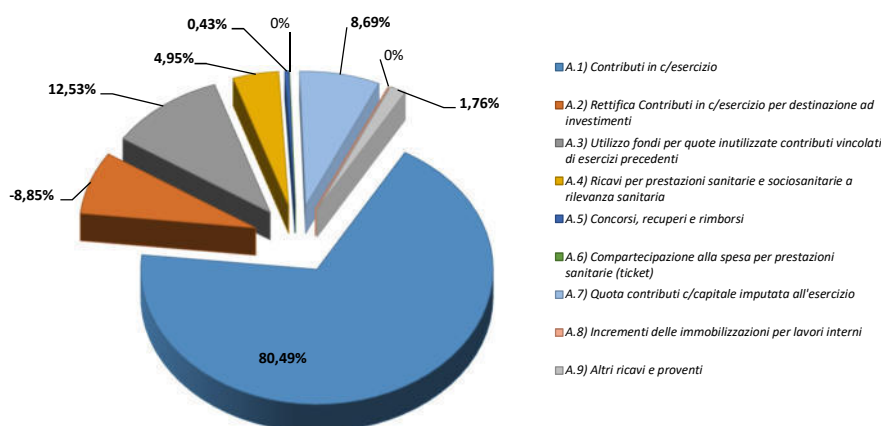
Il saldo della voce “canoni di leasing ancora da pagare” è pari a euro 7.147,20. Si riporta di seguito il dettaglio:

DETTAGLIO CONTI D'ORDINE	Valore iniziale	Incrementi	Decrementi	Valore finale
CONTI D'ORDINE	7.147,20	0,00	0,00	7.147,20
Canoni leasing ancora da pagare	0,00	0,00	0,00	0,00
Depositi cauzionali	7.147,20	0,00	0,00	7.147,20
Beni in comodato	0,00	0,00	0,00	0,00
Beni in comodato da terzi	0,00	0,00	0,00	0,00
Beni di terzi in leasing	0,00	0,00	0,00	0,00
Beni in comodato presso terzi	0,00	0,00	0,00	0,00
Altri conti d'ordine	0,00	0,00	0,00	0,00
Garanzie prestate (fidejussioni, avalli, altre garanzie personali e reali)	0,00	0,00	0,00	0,00
Garanzie ricevute (fidejussioni, avalli, altre garanzie personali e reali)	0,00	0,00	0,00	0,00
Beni in contenzioso	0,00	0,00	0,00	0,00
Impegni c/terzi	0,00	0,00	0,00	0,00
Terzi c/impegni	0,00	0,00	0,00	0,00
Altri conti d'ordine	0,00	0,00	0,00	0,00

Fig.16 – Consistenza e movimentazioni dei conti d'ordine

CONTO ECONOMICO

A. Valore della produzione



Il Valore della Produzione di euro **53.486.127,47** accoglie tutte le componenti positive di reddito della gestione caratteristica e della gestione accessoria.

Rappresenta i ricavi conseguiti dall’Istituto nello svolgimento della propria attività tipica. I contributi da amministrazioni pubbliche o da privati sono rilevati sulla base degli specifici atti di assegnazione e nel rispetto della competenza economica. I ricavi per la vendita dei prodotti sono riconosciuti al momento del trasferimento della proprietà dei beni, quelli da prestazioni di servizi alla data di esecuzione della prestazione. I ricavi di natura finanziaria sono riconosciuti sulla base della loro maturazione, in applicazione del principio della competenza temporale.

Di seguito si procede ad analizzare i diversi gruppi che lo compongono.

A.1. Contributi in conto esercizio

La voce Contributi in c/esercizio (classificati in “*indistinti*” e “*vincolati*”), del valore complessivo di euro **43.052.151,42**, sostanzialmente in linea con il 2021, si compone:

- dei trasferimenti correnti a destinazione *indistinta* che finanziano in maniera generica la gestione dell’attività istituzionale dell’Ente. Si tratta sostanzialmente dei fondi assegnati all’Istituto dal Ministero della Salute a valere sul Fondo Sanitario Nazionale;
- dei trasferimenti a destinazione *vincolata*, quali i contributi per lo svolgimento delle attività di cui alla L. 3/2001, per la ricerca corrente e finalizzata, per altri progetti di ricerca e attività specifiche. Si evidenzia, in riferimento a tali attività, finanziate con fondi a destinazione specifica, la perfetta correlazione e la situazione di pareggio tra costi e ricavi, i quali, pertanto, non influenzano il risultato di gestione.

Di seguito una tabella di riepilogo:

CODICE MOD. CE MIN	Descrizione	Valore CE al 31/12/2022
AA0020	CONTRIBUTI IN C/ESERCIZIO DA REGIONE O PROVINCIA AUTONOMA PER QUOTA F.S. REGIONALE	23.597.774,00
AA0050	CONTRIBUTI IN C/ESERCIZIO - EXTRA FONDO	17.765.517,19
AA0180	CONTRIBUTI IN C/ESERCIZIO PER RICERCA	1.476.691,44
	TOTALE CONTRIBUTI IN C/ESERCIZIO	43.052.151,42

Fig.17 – Riepilogo Contributi in c/esercizio

A.1.a Contributi in c/esercizio da Regione o Provincia Autonoma per quota F.S. regionale

La voce del valore complessivo di euro 23.597.774,00 riguarda il contributo in conto esercizio inerente la quota di Fondo Sanitario Nazionale, spettante a questo Istituto per

L’anno 2022, in aumento rispetto al 2021 di euro 2.385.265,00. L’importo è stabilito annualmente dal Comitato Interministeriale per la Programmazione Economica e lo Sviluppo Sostenibile (CIPESS), su proposta del Ministro della Salute, secondo l’intesa raggiunta in sede di Conferenza Stato – Regioni, tenendo conto dei requisiti strutturali, tecnologici e dei livelli di funzionamento in relazione alle esigenze del territorio di competenza e alle attività da svolgere, (delibera CIPE N.4/2023, G.U. n. 68 del 21 marzo 2023, ad oggetto “Fondo sanitario nazionale 2022. Riparto delle disponibilità finanziarie per il Servizio Sanitario Nazionale”. Con nota Presidenza del Consiglio dei Ministri DAR 0021430 P-4. 37.2.10 del 21/12/2022 ad oggetto “Intesa, ai sensi dell’art. 115, comma 1, lettera a), del decreto legislativo 31 marzo 1998, n. 112, sulla proposta del Ministero della Salute di deliberazione CIPESS concernenti il riparto tra le Regioni delle disponibilità finanziarie per il Servizio Sanitario Nazionale per l’anno 2022”, è stata assegnata la quota aggiuntiva di euro 2.385.265,00.

DETTAGLIO CONTRIBUTI IN C/ESERCIZIO DALLA REGIONE O PROVINCIA AUTONOMA	Importo assegnato
CONTRIBUTI DA REGIONE O PROVINCIA AUTONOMA PER QUOTA F.S. NAZIONALE	23.597.774,00
Contributi da Regione o Prov. Aut. per quota Fondo Sanitario Nazionale - indistinto	23.597.774,00
Contributi in conto esercizio per quota Fondo Sanitario Nazionale (CIPE)	23.597.774,00

Fig.17.1 – Contributi in c/esercizio – Contributi in conto esercizio per quota FSN indistinto

A.1.b Contributi in conto esercizio - extra fondo

Tale voce è pari a complessivi euro 17.765.517,19.

Di seguito una tabella riepilogativa:

RIF. PIANO DEI CONTI	DETTAGLIO CONTRIBUTI IN C/ESERCIZIO DA REGIONE O PROVINCIA AUTONOMA PER QUOTA F.S. NAZIONALE E CONTRIBUTI IN C/ESERCIZIO EXTRA - FONDO	Importo assegnato 2022	Atto assegnazione
	CONTRIBUTI C/ESERCIZIO (EXTRA FONDO)	17.765.517,19	
	Contributi da Regione o Prov. Aut. (extra fondo)	2.660.284,11	
R23004	Contributi da Regione o Prov. Aut. (extra fondo) - vincolati	2.660.284,11	
	RAFORM0122-Corso di formazione ed aggiornamento in materia di impiego degli animali a fini scientifici ed educativi	15.584,42	Delibera DG 67/2022
	RAFORM0222-TSE Regione Abruzzo: attività di formazione e aggiornamento finanziate per l'anno 2022	19.800,00	Delibera DG 373/2022
	RAAATE0122-PSR 2014/2020-Reg. (Ue) 1305/2013 Misura 16 – Sottomisura 16.1 – Progetto "Utilizzo di un conservante naturale per il salamino abruzzese".	18.037,03	Delibera DG 122/2022
	RAAATE0222-Arrosticino abruzzese DOP	6.356,60	Delibera DG 388/2022
	RAAATE0322-Utilizzo multifunzionale della canapa per il benessere umano e animale - MULTICANAPA	7.824,60	Delibera DG 395/2022
	RAPRP2125-Piano Regionale di Prevenzione 2021-2025 Regione Abruzzo	2.392.681,46	Delibera DG 317/2022 - 603/2022
	RMAATE0322-Gestione sostenibile dei pascoli molisani	200.000,00	Delibera DG 378/2022
	Contributi da Regione o Prov. Aut. (extra fondo) - Risorse aggiuntive da bilancio a titolo di copertura extra LEA	42.437,09	
R10004	RISORSE AGGIUNTIVE E RISPARMI DI GESTIONE PER L'INCREMENTO DEL FONDO DESTINATO ALLA PRODUTTIVITÀ - CCNL (ARTT. 4, COMMA 8, E 13, COMMA 1, D.LGS.502/1992 E ART. 10, COMMA 1, L. 724/1994)	42.437,09	DPF011/54
	Contributi da Regione o Prov. Aut. (extra fondo) - altro:	904.471,10	
R10002	Contributi in conto esercizio da Regione Abruzzo	150.000,00	

	RAAATE0117-Gestione del Sistema Informativo veterinario della Regione Abruzzo (SIVRA)	150.000,00	Delibera DG 446/2022
R10005	Contributi da Regione Abruzzo - One Health Award	150.000,00	Delibera DG 338/2022
R10003	Contributi in conto esercizio da Regione Molise	604.471,10	
	RMAATE0122-TermoliSea Cleaners	604.471,10	Delibera DG 37/2022
	Contributi da Aziende sanitarie pubbliche della Regione o Prov. Aut. (extra fondo)	0,00	
	Contributi da altri soggetti pubblici (extra fondo)	14.158.324,89	
	Contributi da altri soggetti pubblici (extra fondo) vincolati	2.932.305,88	
R23003	Contributi vincolati da amministrazioni centrali	545.577,06	
	AFAATE1321-Accordo di collaborazione scientifica tra ISPRA e l'IZSAM nell'ambito dello studio sulle tematiche della Strategia Marina per la determinazione analitica di parametri chimici quali PCDD/Fs, PCBs, PBDEs, HBCDDs, eptacloro/eptacloroepossido, dicofol, PFOS, in campioni di organismi marini.	80.707,75	Delibera DG 431/2022
	MSBDNE22-Banca Dati degli Equidi (BDNE)	86.808,00	Delibera DG 84/2022
	RMAATE0222-Progetto Sorveglianza di SARS_COV" in reflui urbani (SARI) Regione Molise	122.034,88	Delibera DG 211/2022
	MSPAC-Convenzione con il Ministero della Salute per il monitoraggio dei farmaci veterinari nell'ambito del programma annuale di controllo	106.026,43	Rendiconti Prot. N. 10168-14,653-19556/2022, 5418/2023
	CONFBR22-BRUCellosis 2022 INTERNATIONAL RESEARCH CONFERENCE including the 74th Brucellosis Research Conference, Giulianova dal 15/09/2022 al 19/09/2022	150.000,00	Delibera DG 397/2022-PROT. 14767/22
R23005	Contributi vincolati da altre amministrazioni locali	40.000,00	Delibera DG 529/2022
R23006	Contributi vincolati da Unione Europea	851.133,87	
	AFAATE0622-EFSA PARTNERSHIP AGREEMENT No GP/EFSA/BIOHAW/2022/02	147.000,00	Delibera DG 620/2022
	AFAATE1121-Integrated Animal Health Information System (IAHIS) - Namibia	33.554,00	Delibera DG 347/2021-501/2022
	AFAATE1219-Whole Genome Sequencing services for high priority pathogens (lot 2) - ECDC-EFSA Framework Contract ECDC/2019/039	23.135,00	Delibera DG 544/2019-440/2022
	AFAATE1721-GP/EFSA/ENCO/2020/03 - ListeriaPredict: Application of novel predictive microbiology techniques to shelf studies on Listeria monocytogenes in ready-to-eat foods	20.080,06	Delibera DG 117/2022
	UEAATE0221-European Reference Centre for animal Welfare of Ruminants and Equines	67.598,11	Delibera DG 356/2022
	UETWTUN122-Renforcement du dispositif national d'encadrement vétérinaire de la santé animale - TN18 ENI AG 01 21	284.319,00	Delibera DG 394-590/2022
	UETWMO222-Appui au renforcement du dispositif de surveillance et de contrôle de la qualité et conformité sanitaire et phytosanitaire des produits agricoles et agroalimentaires à Madagascar - MG 19 FED AG 01 21	275.447,70	Delibera DG 530/2022
R23007	Contributi vincolati da organismi internazionali e soggetti esteri	682.899,05	
	AFAATE0522-Supervision on SILAB installation and functionalities in MIPI/EISMV on AMR data management	5.500,00	Delibera DG 599/2022
	AFAATE0722-Progetto ERASMUS+ Training in Food Law through an innovative methodology using new information and communication technology tools - TRIFILM	44.550,00	Delibera DG 617/2022
	AFAATE0922- Preventing biological risks increased by environmental and climate change in the Mediterranean, Black Sea and Sahel regions by strengthening a structured, inclusive and institutionalized One Health approach - MediLabSecure 3	110.525,00	Delibera DG 619/2022
	FAO0121-Laboratory Management of Samples Systems (nickname SILABFA)	96.358,00	Delibera DG 95-150/2022
	OIEAATE121-Provision of e-Learning modules on leadership in Veterinary Services	175.010,00	Delibera DG 76/2022
	WOAH0122-Defining Ecoregions and Prototyping an EO-based Vector-borne Disease Surveillance System for North Africa - PROVNA	164.461,05	Delibera DG 368/2022
	WOAHTE0122-Development of a self-assessment and monitoring platform on woah standards: SAM tool 2.0	78.200,00	Delibera DG 618/2022
	INSTALLATION OF SILAB AND TRAINING OF EISMV STAFF FOR THE MANAGEMENT OF RAM DATA	8.295,00	
R23008	Contributi vincolati da altri soggetti del settore pubblico	125.245,90	
	AFAATE0216-Silab IZS Sicilia manutenzione	46.786,88	Delibera DG 251/2022
	AFAATE0322- Organizzazione evento "One Health Award"	17.459,02	Delibera DG 529/2022
	AFAATE0721-Accordo di collaborazione scientifica tra ISPRA e l'IZSAM nell'ambito dello studio sulle tematiche della Strategia Marina ai fini del conseguimento degli obiettivi prioritari della direttiva 2008/56/CE, come recepita dal D. lgs. 190/2010	25.000,00	Delibera DG 399/2022
	AFAATE0716-Silab per Puglia e Basilicata	36.000,00	Delibera DG 94/2022
R23009	Contributi per la partecipazione ai bandi europei Grant Agreements & service contracts (SANCO)	687.450,00	
	UEAATE0321-Pilot project on the welfare of dairy cattle, including measures to protect unweaned dairy calves and end-of-career animals	687.450,00	Delibera DG 405/2022

	Contributi da altri soggetti pubblici (extra fondo) - altro	11.226.019,01	
R23001	Finanziamento per assunzione/stabilizzazione personale per le attività di cui alla L. 3/2001 - art. 1 comma 566 L. 296/2006	0,00	
R23002	Contributi in conto esercizio da Ministero della Salute per le attività di cui alla L. 3/2001	3.871.150,94	Rendiconti prott. nn. 10177-14652-18606/2022, 5417/2023
R23011	Convenzione con il Ministero della Salute "Implementazione della BDN delle anagrafi zootecniche e dei sistemi ad essa collegati"	4.454.868,07	Rendiconti prott. nn. 10167-14654-18605/2022, 5416/2023
R23012	Contributi piramide della ricerca ex L. 27/12/2017 n. 205, art. 1, comma 425	2.900.000,00	
R23013	Convenzione CSN - Implementazione banca dati del farmaco veterinario	0,00	Delibera DG 444/2021

Fig.17.2 – Contributi in c/esercizio extra fondo

Tra i contributi in c/esercizio - extra fondo figurano:

- **contributi da Regione o Prov. Autonoma (extra fondo) – vincolati per euro 2.660.284,11** (conto di ricavo (R23004), che riguardano:

- ✓ il Corso di formazione ed aggiornamento in materia di impiego degli animali a fini scientifici ed educativi, strutturato secondo le indicazioni fornite dal documento dell’Unione Europea (National Competent Authorities for the implementation of Directive 2010/63/EU on the protection of animals used for scientific purposes, 19-20 February 2014) e dal documento FELASA 2015 Recommendations for the Accreditation of Education and Training Courses in Laboratory Animal Science, revised version June 2015, (codice progetto RAFORM0122, euro 15.584,42, deliberazione D.G. n. 67/2022);
- ✓ lo svolgimento delle attività laboratoristiche sulle TSE, per l’attività reportistica mensile sui controlli, per le attività di formazione ed aggiornamento degli Operatori Sanitari e per le attività di affiancamento della Regione Abruzzo nelle complesse attività di Audit sia sulle Autorità competenti, sia sugli OSA, nell’ambito del “Piano di sorveglianza epidemiologica per le Encefalopatie Spongiformi Trasmissibili (TSE) Interventi urgenti. Anno 2022”, (codice progetto RAFORM0222, euro 19.800,00 , deliberazione D.G. n. 373/2022);
- ✓ lo svolgimento delle attività relative alla proposta progettuale dal titolo “Utilizzo di un conservante naturale per il salamino abruzzese”, approvata nell’ambito Fondi del PSR 2014/2020-Reg. (Ue) 1305/2013, Misura 16 – Sottomisura 16.1 -Sostegno per la costituzione e la gestione di Gruppi Operativi del PEI in materia di produttività e sostenibilità in agricoltura-Fase 1 – “Setting up/avvio dei GO del PEI”, (codice progetto RAAATE0122, euro 18.037,03, deliberazione D.G. n. 122/2022);
- ✓ lo svolgimento delle attività relative alla proposta progettuale dal titolo “Arrosticino abruzzese DOP”, a valere sui fondi del PSR 2014-20 Misura 16 Sottomisura 16.1-Sostegno per la costituzione e la gestione di Gruppi Operativi del PEI in materia di

- produttività e sostenibilità in agricoltura-Fase 1 – “Setting up/avvio dei GO del PEI”, (codice progetto RAAATE0222, euro 6.356,60, deliberazione D.G. n. 388/2022);
- ✓ lo svolgimento delle attività relative alla proposta progettuale dal titolo “Utilizzo multifunzionale della canapa per il benessere umano e animale” approvata nell’ambito Fondi del PSR 2014/2020-Reg. (Ue) 1305/2013, Misura 16 – Sottomisura 16.1 -Sostegno per la costituzione e la gestione di Gruppi Operativi del PEI in materia di produttività e sostenibilità in agricoltura-Fase 1 – “Setting up/avvio dei GO del PEI”, (codice progetto RAAATE0322, euro 7.824,60, deliberazione D.G. n. 395/2022);
 - ✓ lo svolgimento delle attività relative all’attuazione del Piano Regionale di Prevenzione 2020-2025 e del piano per le Emergenze (codice progetto RAPRP2125, euro 2.392.681,46, deliberazione D.G. nn. 317-603/2022);
 - ✓ la sottoscrizione della Convenzione tra la Regione Molise e l’Istituto Zooprofilattico Sperimentale dell’Abruzzo e del Molise ‘G. Caporale’ per la realizzazione del progetto *"La gestione sostenibile dei terreni e delle attività agricole – gli indicatori ambientali e sviluppo di misure di carattere agroambientale per la salvaguardia e valorizzazione della biodiversità dei pascoli"*, (codice progetto RMAATE0322, euro 200.000,00, deliberazione D.G. n. 378/2022).
- **contributi da Regione o Prov. Autonoma (extra fondo) – Risorse aggiuntive da bilancio a titolo di copertura extra LEA per euro 42.437,09 (conto di ricavo R10004), riguardante le risorse aggiuntive e risparmi di gestione per l’incremento del fondo destinato alla produttività - CCNL, art. 4 comma 8, art. 13 comma 1, D. Lgs. 502/1992 e art. 10 comma 1 L. 724/1994;**
- **contributi da Regione o Prov. Autonoma (extra fondo) – altro per euro 904.471,10 (conto di ricavo R10002) che comprendono:**
- ✓ il contributo ricevuto dalla Regione Abruzzo per la gestione del Sistema Informativo Veterinario della Regione Abruzzo (SIVRA), (codice progetto RAAATE0117, euro 150.000,00, deliberazione D.G. n. 446/2022);
 - ✓ il contributo ricevuto dalla Regione Abruzzo per l’organizzazione dell’evento One Health Award tenutosi del 16-18 settembre 2022, L. Regione Abruzzo n. 23 del 22.08.22 ad oggetto “Istituzione del premio One Health Award”, (codice progetto AFAATE0322, euro 150.000,00, deliberazione D.G. n. 338/2022);
 - ✓ il contributo ricevuto dalla Regione Molise per lo svolgimento delle attività relative al progetto dal titolo “Termoli Sea Cleaners” nell’ambito PO FEAMP 2014/20 Mis. 1.40 *"Protezione e ripristino della biodiversità e degli ecosistemi marini e dei regimi di*

compensazione nell'ambito di attività di pesca sostenibili” (codice progetto RMAATE0122, euro 604.471,10, deliberazione D.G. n. 37/2022);

- **contributi da altri soggetti pubblici (extra fondo)** per euro 14.158.324,89 di cui:
 - ✓ euro 2.932.305,88 relativi a “Contributi da altri soggetti pubblici (extra fondo) vincolati” per lo svolgimento di attività progettuali, come di seguito dettagliati:

Contributi da altri soggetti pubblici (extra fondo) vincolati		2.932.305,88
R23003	Contributi vincolati da amministrazioni centrali (Ministero della salute)	545.577,06
R23005	Contributi vincolati da altre amministrazioni locali	40.000,00
R23008	Contributi vincolati da altri soggetti del settore pubblico	125.245,90
R23006	Contributi vincolati da Unione Europea	851.133,87
R23007	Contributi vincolati da organismi internazionali e soggetti esteri	682.899,05
R23009	Contributi per la partecipazione ai bandi europei Grant Agreements & service contracts (SANCO)	687.450,00

- ✓ euro 11.226.019,01 relativi ai “Contributi da altri soggetti pubblici extra fondo – altro” assegnati dal Ministero della Salute per le attività sotto elencate:

Contributi da altri soggetti pubblici (extra fondo) – altro (Ministero della salute)		11.226.019,01
R23002	Contributi in conto esercizio da Ministero della Salute per le attività di cui alla L. 3/2001	3.871.150,94
R23011	Convenzione con il Ministero della Salute "Implementazione della BDN delle anagrafi zootecniche e dei sistemi ad essa collegati"	4.454.868,07
R23012	Contributi piramide della ricerca ex L. 27/12/2017 n. 205, art. 1, comma 425	2.900.000,00

E' opportuno sottolineare che l'importo di euro 2.900.000,00, è calcolata per l'anno 2022, quali risorse aggiuntive trasferite a ciascun IZS dal Ministero della Salute ai sensi dell'art. 1 comma 424 e segg. della L. 205/2017, il quale – al fine di garantire un'adeguata flessibilità nelle attività di ricerca – consente agli Istituti di assumere, “per lo svolgimento delle predette attività, entro il limite del 20 per cento per l'anno 2018 e del 30 per cento a decorrere dall'anno 2019, delle complessive risorse finanziarie disponibili per le attività di ricerca, personale con contratto a tempo determinato, nel rispetto del contratto collettivo nazionale di lavoro di cui al comma 423 e del Decreto del Presidente del Consiglio dei Ministri di cui al comma 425”. La quota annua spettante agli IZS viene rideterminata sulla base delle risorse finanziarie aggiuntive previste per gli anni 2020 e segg., ai sensi dell'art. 1 comma 424 della L. 205/2017, che prevede appositi stanziamenti annui di bilancio per l'assunzione, con contratto a tempo determinato, del personale della ricerca e supporto alla ricerca (Piramide della ricerca) ai sensi dell'art. 1 comma 424 e segg. della L. 205/2017, (conto di ricavo R23012).

I Contributi in c/Esercizio extra fondo di euro **17.765.517,19** diminuiscono rispetto al 2021 (euro 19.999.577,33) di euro 2.234.060,14. Le principali variazioni si registrano alla voce "Contributi in c/esercizio da Regione o prov. Aut. (extra fondo) (cfr. tabella NI_ CE, cod. AA0060), che aumentano rispetto al 2021 di euro 2.959.179,02, e alla voce "Contributi da altri soggetti pubblici (extra fondo) che invece diminuiscono rispetto al 2021 di euro 5.193.239,16 (cfr. tabella NI_ CE, cod. AA0140).

L'incremento della voce "Contributi in c/esercizio da Regione o prov. Aut. (extra fondo) è dovuta alla registrazione nel 2022 dei contributi, di cui alle deliberazioni del D.G. n. 317 e n. 603/2022, relativi all'attuazione del Piano Regionale di Prevenzione 2020-2025 e del piano per le Emergenze per euro 2.392.681,46.

Il decremento alla voce "Contributi da altri soggetti pubblici (extra fondo) invece è dovuta alla registrazione nel solo esercizio 2021 del contributo relativo al progetto dal titolo "Provision of support to EFSA and to ECDC in the production of the EU One Health Zoonoses report and of online interactive One Health data visualising dashboards and story maps - Framework contract number OC/EFSA/BIOCONTAM/2020/03 (EUOHZ Report) (codice interno AFAATE1221) e del contributo derivante dalla convenzione stipulata tra il Ministero della Salute e l'Istituto Zooprofilattico Sperimentale dell'Abruzzo e del Molise "G. Caporale" per l'implementazione della banca dati sulla tracciabilità del farmaco veterinario.

Di seguito una tabella di riepilogo dei valori:

TABELLA RIEPILOGO CONTRIBUTI IN C/ESERCIZIO EXTRAFONDO			
	2021	2022	DIFFERENZA 2022/2021
CONTRIBUTI DA REGIONE O PROV. AUT. (extra fondo)	648.013,28	3.607.192,30	2.959.179,02
CONTRIBUTI DA REGIONE VINCOLATI	260.576,19	2.660.284,11	2.399.707,92
CONTRIBUTI DA REGIONE – RISORSE AGGIUNTIVE DA BILANCIO A TITOLO DI COPERTURA EXTRA LEA	42.437,09	42.437,09	0,00
CONTRIBUTI DA REGIONE – ALTRO	345.000,00	904.471,10	559.471,10
CONTRIBUTI DA ALTRI SOGGETTI PUBBLICI (extra fondo)	19.351.564,05	14.158.324,89	-5.193.239,16
Contributi da altri soggetti pubblici (extra fondo) vincolati:	5.132.959,56	2.932.305,88	-2.200.653,68
CONTRIBUTI DA AMMINISTRAZIONI CENTRALI	1.395.156,97	545.577,06	-849.579,91
CONTRIBUTI DA AMMINISTRAZIONI LOCALI	0,00	40.000,00	40.000,00
CONTRIBUTI DA ALTRI SOGGETTI PUBBLICI	146.711,89	125.245,90	-21.465,99
CONTRIBUTI DA UNIONE EUROPEA (COMPRESI BANDI SANCO)	3.325.489,70	851.133,87	-2.474.355,83
CONTRIBUTI DA ALTRI ORGANISMI INTERNAZIONALI	265.601,00	682.899,05	417.298,05
CONTRIBUTI PER LA PARTECIPAZIONE AI BANDI EUROPEI GRANT AGREEMENTS & SERVICE CONTRACTS (SANCO)	0,00	687.450,00	687.450,00
Contributi da altri soggetti pubblici (extra fondo) altro:	14.218.604,49	11.226.019,01	-2.992.585,48
CONTRIBUTI DA MINISTERO DELLA SALUTE L.3/2001	4.009.725,87	3.871.150,94	-138.574,93
CONTRIBUTI DA MINISTERO DELLA SALUTE (CONVENZIONE CSN)	5.593.878,62	4.454.868,07	-1.139.010,55
CONTRIBUTI PIRAMIDE DELLA RICERCA	2.565.000,00	2.900.000,00	335.000,00
CONVENZIONE CSN – IMPLEMENTAZIONE BANCA DATI FARMACO VETERINARIO	2.050.000,00		-2.050.000,00
	19.999.577,33	17.765.517,19	-2.234.060,14

A.1.c Contributi in conto esercizio per ricerca

La voce, del valore complessivo di euro 1.476.691,44, riguarda i contributi in conto esercizio assegnati dal Ministero della Salute per la ricerca corrente e finalizzata, nonché gli altri contributi per la ricerca assegnati dalle Regioni, da altri enti pubblici e da soggetti privati. Si precisa che i ricavi relativi ai contributi per le ricerche di cui l’Istituto è capo progetto sono stati riportati al lordo delle quote da trasferire alle unità operative/partner di progetto.

RIF. PIANO DEI CONTI	DETTAGLIO CONTRIBUTI IN C/ESERCIZIO - PER RICERCA	Importo assegnato 2022	Atto assegnazione
	CONTRIBUTI IN C/ESERCIZIO PER RICERCA	1.476.691,44	
R20001	Contributi da Ministero della Salute per ricerca corrente	1.446.621,19	
	MSPSTO0119- Estensione della banca dati del network italiano dei laboratori per l'oncologia veterinaria	14.832,00	Delibera DG 147/2022
	MSPSTO0121- "IIZZSS: il mare in rete"	32.400,00	Delibera DG 161/2022
	MSPSTE0122-EquiNotio: sviluppo delle potenzialità informative dell’anagrafe equina nazionale nel campo degli equini non DPA	250.000,00	Delibera DG 600/2022
	MSRCTE0122- RICERCA CORRENTE 2022 - MALDI-TOF e Intelligenza Artificiale per tipizzazione batterica, diagnostica diretta e identificazione rapida di antibiotico-resistenza (MALD-IA)	113.850,00	Delibera DG 596/2022
	MSRCTE0222- RICERCA CORRENTE 2022 - Arbovirosi trasmesse da zecche e zanzare: pattern di introduzione, di diffusione e strategie di controllo	187.500,00	Delibera DG 606/2022
	MSRCTE0322- RICERCA CORRENTE 2022 - OneCoV: coronavirus animali emergenti e impatto nella Salute Pubblica	250.000,00	Delibera DG 597/2022
	MSRCTE0422- RICERCA CORRENTE 2022 - Studio di efficacia del vaccino Brucella abortus ceppo RB51 in bufali (Bubalus bubalis) gravidi sottoposti a challenge. (Bu&Bra)	176.239,19	Delibera DG 607/2022
	MSRCTE0522- RICERCA CORRENTE 2022 - Approcci Machine Learning nell’identificazione dei fattori di rischio per talune malattie infettive in sanità animale	82.500,00	Delibera DG 598/2022
	MSRCTE0622- RICERCA CORRENTE 2022 - ORBIVAX: sviluppo e valutazione della efficacia di vaccini inattivati nei confronti di due Orbivirus emergenti nel bacino del Mediterraneo	187.500,00	Delibera DG 608/2022
	MSRCTE0722- RICERCA CORRENTE 2022 - Valutazione dell’esposizione a microplastiche e nanoplastiche associata al consumo di vongola Chamelea gallina (PLASTICVONG)	151.800,00	Delibera DG 605/2022
	Contributi da Ministero della Salute per ricerca finalizzata	0,00	
R21001	Contributi da Ministero della Salute per ricerca finalizzata	0,00	
R21002	Contributi da Istituti zooprofilattici per U.O. ricerca finalizzata	0,00	
R21003	Contributi da Ministero della salute per ricerca altro	0,00	
	Contributi da Regioni ed altri soggetti pubblici per ricerca	25.000,00	
R20002	Contributi da Ministero per ricerca - altro	0,00	
R20003	Contributi da Regione per ricerca	25.000,00	
	TARA22-L. Regione Abruzzo 27/08/1982, n. 59 “Controllo sulla salubrità delle carni ittiche”: programma di studio a valere sul finanziamento anno 2022	25.000,00	Delibera DG 609/2022
R20005	Contributi da altre Regioni per ricerca	0,00	
R20006	Contributi da Unione Europea per ricerca	0,00	
R20007	Contributi da altri organismi internazionali e soggetti esteri per ricerca	0,00	
R20008	Contributi da altri soggetti del settore pubblico per ricerca	0,00	
	Contributi da privati per ricerca	5.070,25	
R20009	Contributi da privati per ricerca	0,00	
R22001	Contributo 5 per mille	5.070,25	Delibera DG 565/2022
R20010	Contributo da Istituto tesoriere	0,00	

Fig.17.3 – Dettaglio contributi in c/esercizio per ricerca

I Contributi in c/Esercizio per ricerca pari ad euro 1.476.691,44 aumentano, rispetto al

2021 (euro 1.373.604,87) di euro 103.086,57. Di seguito una tabella di riepilogo dei valori.

TABELLA RIEPILOGO CONTRIBUTI PER RICERCA			
	2021	2022	DIFFERENZA 2022/2021
CONTRIBUTI PER RICERCA CORRENTE	1.287.435,72	1.446.621,19	159.185,47
CONTRIBUTI PER RICERCA FINALIZZATA	16.000,00	0,00	-16.000,00
CONTRIBUTI DA MINISTERI PER RICERCA- ALTRO	0,00	0,00	0,00
CONTRIBUTI DA REGIONE ABRUZZO PER RICERCA	0,00	0,00	0,00
CONTRIBUTI DA ALTRE REGIONI PER RICERCA	0,00	0,00	0,00
CONTRIBUTI DA ALTRI SOGGETTI PUBBLICI PER RICERCA	0,00	0,00	0,00
CONTRIBUTI DA UNIONE EUROPEA E ALTRI SOGGETTI ESTERI PER RICERCA	64.148,00	25.000,00	-39.148,00
CONTRIBUTI DA PRIVATI PER RICERCA	6.021,15	5.070,25	-950,90
	1.373.604,87	1.476.691,44	103.086,57

A.1.c.1 da Ministero della Salute per ricerca corrente

Il comma 2 dell’art. 12 del D. Lgs. 30.12.1992, n. 502 stabilisce che una quota pari all’1% del Fondo Sanitario Nazionale è destinata ad attività di ricerca corrente e finalizzata svolta, tra gli altri, dagli Istituti Zooprofilattici Sperimentali nel campo dell’igiene e sanità pubblica veterinaria.

La voce “Contributi da Ministero della Salute per ricerca corrente”, dell’importo complessivo di euro 1.446.621,19 (conto di ricavo R20001) comprende:

- il finanziamento per la ricerca corrente 2022 assegnato con nota del Ministero della Salute n. 21184 del 06/09/2022) per euro 1.149.389,19 (deliberazioni D.G. nn. 596-597-597-600-605-606-607-608/2022);
- il finanziamento per il progetto strategico di ricerca corrente anno 2019, anno 2020, anno 2022 per euro 297.232,00 (codici interni MSPSTO0119 - MSPSTO0121 - MSPSTE0122, Deliberazioni D.G. nn. 147-161-600/2022).

A.1.c.2 da Ministero della Salute per ricerca finalizzata

Il valore di tale voce è pari a zero.

A.1.c.3 da Regioni ed altri soggetti pubblici per ricerca

Il valore di tale voce è pari ad euro 25.000,00.

da Regione per ricerca

In tale voce è compreso il contributo, del valore di euro 25.000,00, concesso dalla Regione Abruzzo per il progetto dal titolo “Controllo sulla salubrità delle carni ittiche” di cui alla L. Regione Abruzzo 27/08/1982, n. 59, (codice interno TARA22 – deliberazione D.G. n. 609/2022, conto di ricavo R20003).

A.1.c.4 da privati

Il valore di tale voce è pari ad euro 5.070,25 e contiene:

Contributo 5 per mille

Il contributo pari ad euro 5.070,25 è relativo alle entrate “5 per mille” destinate all'Istituto per lo svolgimento delle attività diagnostiche e di ricerca finalizzate a contrastare il COVID-19 (deliberazione D.G. n. 565/2022, conto di ricavo R22001).

A.1.d Contributi in c/esercizio – da privati

Il valore di tale voce è di complessivi euro 212.168,79 e riguarda:

- ✓ il Progetto “Sperimentazione di tecniche innovative per il ripopolamento della lumachina di mare *Nassarius mutabilis* (Linneo, 1758) e valutazione delle zone di pesca del pesce azzurro per l'individuazione di eventuali aree di nursery” nell'ambito del Po Feamp 2014/2020-Reg. (Ue) 508/2014 Priorita' 4 - "Sviluppo locale di tipo partecipativo" Piano d'azione del Flag Costa Blu S.C.A.R.L., per euro 49.996,79 (codice progetto AFAATE0222, deliberazione D.G. n. 100/2022);
- ✓ il contratto di ricerca tra Gran Sasso Acqua Spa e Istituto Zooprofilattico Sperimentale dell'Abruzzo e Molise “G. Caporale” per il supporto tecnico-scientifico nell'esecuzione da parte della Gran Sasso Acqua Spa del controllo della qualità delle acque mediante gas cromatografia/spettrometria di massa per euro 20.000,00 (codice progetto AFAATE0321, deliberazione D.G. n. 115/2021);
- ✓ l'accordo di collaborazione scientifica tra l'Istituto Zooprofilattico Sperimentale dell'Abruzzo e del Molise ‘G. Caporale’ e la Gesco Società Cooperativa Agricola, avente ad oggetto l'esplorazione della dinamica dell'infezione da *Salmonella Infantis* (S. *Infantis*) negli allevamenti di pollo, in relazione alle dinamiche dei batteriofagi (o “fagi”), per euro 30.000,00 (codice progetto AFAATE0422, deliberazione D.G. n. 579/2022);
- ✓ il contratto di servizio proposto da Agriconsulting SA (AESA) per il progetto dal titolo “Regional action on animal disease eradication in the Western Balkans” per euro 23.172,00 (codice progetto UEAATE0121, deliberazione D.G. n. 123/2022);
- ✓ i contributi economici per gli eventi internazionali “Brucellosis 2022 Research Conference” e “Convegno One Health Award” di cui all'avviso pubblico approvato con deliberazione n. 266/2022.

A.2 Rettifica contributi in c/esercizio per destinazione ad investimenti

Tale voce comprende le rettifiche apportate ai contributi in conto esercizio per destinazione ad investimenti. L'applicazione delle regole contabili stabilite dalla casistica applicativa ministeriale (in attuazione del disposto previsto dal D.Lgs. 118/11), prevede che qualora un contributo in conto esercizio sia destinato a finanziarie degli investimenti, questo venga stornato dal conto economico per alimentare il patrimonio netto aziendale, con contestuale creazione di un "Finanziamento per investimento da rettifica contributi in c/esercizio". Tale finanziamento consentirà di neutralizzare (in gergo "sterilizzare") nel conto economico il costo pro-quota degli ammortamenti generati dai cespiti acquistati.

Nel 2022, gli investimenti finanziati con contributi in c/esercizio sono stati pari ad euro **4.735.572,03** in diminuzione rispetto al 2021 (euro 7.338.103,96) per euro 2.602.531,93.

Tale voce è così composta:

- Euro 1.278.581,08 (rettificati dal conto di ricavo R23002) quali Contributi in conto esercizio da Ministero della Salute per le attività di cui alla L.3/2001, riguardano gli investimenti programmati nel piano triennale degli investimenti 2022-2024 per l'anno 2022 ed effettivamente realizzati nel corso dell'esercizio;
- Euro 2.047.743,81 (rettificati dal conto di ricavo R23011) quali Contributi in conto esercizio da Ministero della Salute per le attività previste nella convenzione stipulata tra il Ministero della Salute e l'Istituto Zooprofilattico Sperimentale dell'Abruzzo e Molise "G. Caporale" (IZSAM) per l'implementazione della Banca Dati Nazionale delle Anagrafi Zootecniche, riguardano gli investimenti programmati nel piano triennale degli investimenti 2022-2024 ed effettivamente realizzati nel corso dell'esercizio;
- Euro 634.529,49 (rettificati dal conto di ricavo R23013) quali Contributi in conto esercizio da Ministero della Salute per l'implementazione della banca dati sulla tracciabilità del farmaco veterinario, riguardano gli investimenti programmati nel piano triennale degli investimenti 2022-2024 ed effettivamente realizzati nel corso dell'esercizio;
- Euro 774.717,65 per investimenti finanziati con contributi di diversa provenienza, destinati alla esecuzione di specifici progetti.

Di seguito il dettaglio:

Codice progetto	Contributo	Importo contributo	Rettifica per dest. Investim.	Importo rettifica per dest. Investimenti
AFAATE0216 - Silab IZS Sicilia manutenzione	R23008	€ 46.786,89	R40004	€ 9.789,28
AFAATE0716 - Silab per Puglia e Basilicata	R23008	€ 36.000,00	R40004	€ 4.698,22
AFAATE0721 - Accordo di collaborazione scientifica tra ISPRA e l'IZSAM nell'ambito dello studio sulle tematiche della Strategia Marina ai fini del conseguimento degli obiettivi prioritari della direttiva 2008/56/CE, come recepita dal D. lgs. 190/2010	R23008	€ 25.000,00	R40004	€ 2.500,00
FAO0121 - Laboratory Management of Samples Systems (nickname SILABFA)	R23007	€ 96.358,00	R40004	€ 35.000,00
MSBDNE22 - Banca Dati degli Equidi (BDNE)	R23003	€ 86.808,00	R40004	€ 65.000,00
RAFORM0222 - TSE Regione Abruzzo: attività di formazione e aggiornamento finanziate per l'anno 2022	R23004	€ 19.800,00	R40004	€ 5.000,00
RAPRP2125 - Piano Regionale di Prevenzione 2021-2025 Regione Abruzzo	R23004	€ 607.500,00	R40004	€ 159.800,00
RMAATE0122 - TermoliSea Cleaners	R10003	€ 604.471,10	R40004	€ 108.718,04
RMAATE0222 - Progetto Sorveglianza di SARS_COV" in reflui urbani (SARI) Regione Molise	R23003	€ 122.034,88	R40004	€ 87.500,00
RMAATE0322 - Gestione sostenibile dei pascoli molisani	R23004	€ 200.000,00	R40004	€ 18.300,00
TARA22 - L. Regione Abruzzo 27/08/1982, n. 59 "Controllo sulla salubrità delle carni ittiche"	R20003	€ 25.000,00	R40004	€ 8.000,00
WOAHTE0122 - Development of a self-assesment and monitoring plkatform on woah standards: SAM tool 2.0	R23007	€ 78.200,00	R40004	€ 14.000,00
SARSCOV2 -Esecuzione e refertazione accertamenti SARSCOV2 per Enti pubblici e privati (COVID-19)	R30019	1.109.312,50	R40004	256.412,11
totale				774.717,65

A.3. Utilizzo fondi per quote inutilizzate contribuiti vincolati di esercizi precedenti

In tale voce, del valore complessivo di euro **6.699.303,19** sono inserite le quote di contributi vincolati assegnati in esercizi precedenti (relativi a progetti o attività di durata pluriennale) utilizzate nell’esercizio corrente (euro 4.210.528,54 - conto R30012) e la quota delle risorse, trasferite dal Ministero della Salute ai sensi dell’art. 1 comma 424 e segg. della L. 205/2017, utilizzate per l’assunzione, con contratto a tempo determinato, del personale della ricerca e supporto alla ricerca (Piramide della ricerca) ai sensi dell’art. 1 comma 424 e segg. della L. 205/2017 (euro 2.488.774,65 - conto R30013).

Trattandosi di contributi con vincolo di destinazione, alla fine dell’esercizio in cui è contabilizzato il rispettivo contributo si procede ad accantonare, per ciascun progetto o attività, la quota rimasta inutilizzata nell’apposito fondo dello Stato Patrimoniale “Quote inutilizzate di contributi vincolati di parte corrente – progetti” (cfr. tabella NI_SP PASSIVO cod. PBA180 colonna “Utilizzi”). Le quote in tal modo accantonate vengono contabilizzate (quali utilizzi dei contributi di esercizi precedenti) nel Valore della Produzione dell’esercizio nel quale i costi relativi al progetto o attività finanziati vengono effettivamente sostenuti (il metodo è lo stesso utilizzato per la rilevazione dei risconti attivi). Con la chiusura contabile del progetto si procede ad effettuare la

rettifica dell’eventuale accantonamento rimasto inutilizzato.

Il dettaglio degli utilizzi per singolo progetto è riportato nella tabella nota integrativa CE, alla voce “utilizzo fondo per quote inutilizzate contributi vincolati di esercizi precedenti per ricerca”, conto R30012 e conto R30013 (cod. AA0300).

A.4. Ricavi per prestazioni sanitarie

Il saldo di tale voce al 31.12 è pari a complessivi euro **2.647.708,83**.

DETTAGLIO RICAVI PER PRESTAZIONI SANITARIE E SOCIO SANITARIE A RILEVANZA SANITARIA	Valore CE al 31/12/2021	Valore CE al 31/12/2022	Variazioni importo	Variazioni %
RICAVI PER PRESTAZIONI SANITARIE E SOCIO SANITARIE A RILEVANZA SANITARIA	18.966.468,21	2.647.708,83	-16.318.759,38	-86,04%
DETTAGLIO RICAVI PER PRESTAZIONI SANITARIE A PAGAMENTO EROGATE A SOGGETTI PUBBLICI	Valore CE al 31/12/2021	Valore CE al 31/12/2022	Variazioni importo	Variazioni %
RICAVI PER PRESTAZIONI SANITARIE E SOCIO SANITARIE A RILEVANZA SANITARIA EROGATE AD AZIENDE SANITARIE E ALTRI SOGGETTI PUBBLICI	18.239.967,05	1.958.217,84	-16.281.749,21	-89,26%
Ricavi per prestaz. Sanitarie e socio sanitarie a rilevanza sanitaria erogate ad aziende sanitarie pubbliche	18.239.967,05	1.958.217,84	-16.281.749,21	-89,26%
Quota 3,5% tariffe riscosse da ASL per controlli D.Lgs. 194/2008 (dm 24/01/2011)	21.004,72	11.032,32	-9.972,40	-47,48%
Ricavi per profilassi obbligatorie - Asl	209.158,49	184.423,84	-24.734,65	-11,83%
Ricavi per prestazioni a pagamento - Diossine	602.448,84	339.151,20	-263.297,64	-43,70%
Ricavi per accertamenti SARS-COV-2 (COVID-19)	16.720.127,00	1.109.312,50	-15.610.814,50	-93,37%
Sequenziamento genoma SARS-COV-2	687.228,00	196.472,00	-490.756,00	-71,41%
Ricavi per prestazioni D.Lgs. 32 e 27/21 Circolare MS 13895/22	0,00	117.825,98	117.825,98	0,00%
Ricavi per prestaz. Sanitarie e socio sanitarie - intramoenia	0,00	0,00	0,00	0,00%
DETTAGLIO RICAVI PER PRESTAZIONI SANITARIE - ALTRO	Valore CE al 31/12/2021	Valore CE al 31/12/2022	Variazioni importo	Variazioni %
Ricavi per prestaz. sanitarie - altro	726.501,16	689.490,99	-37.010,17	-5,09%
Ricavi per prestaz. sanitarie e socio sanitarie a rilevanza sanitaria erogate ad altri soggetti pubblici	62.649,32	59.130,14	-3.519,18	-5,62%
Ricavi per prestazioni canile municipale dal comune di Teramo	0,00	0,00	0,00	0,00%
Quota 1% tariffe riscosse da Ministero della Salute tra i laboratori nazionali di riferimento addetti ai controlli D.Lgs. 194/2008 (dm 24/01/2011)	62.140,46	59.130,14	-3.010,32	-4,84%
Quota 5% tariffe riscosse da PIF per controlli D.LGS. 194/2008 (D.M. 24/01/2011)	0,00	0,00	0,00	0,00%
Quota 5% tariffe riscosse da Usmaf per controlli D. Lgs. 194/2008 (d.m. 24/01/2011)	508,86	0,00	-508,86	-100,00%
Ricavi per prestazioni sanitarie e socio sanitarie a rilevanza sanitaria erogate a privati	663.851,84	630.360,85	-33.490,99	-5,04%
Ricavi per prestazioni a pagamento	542.850,54	495.342,95	-47.507,59	-8,75%
Ricavi per autocontrolli	76.485,26	88.183,93	11.698,67	15,30%
Ricavi per accertamenti diagnostici PETS - DIACO	44.516,04	46.833,97	2.317,93	5,21%

Fig.18 – Dettaglio ricavi per prestazioni sanitarie e socio sanitarie a rilevanza sanitaria

La voce “Ricavi per prestazioni sanitarie e socio sanitarie a rilevanza sanitaria” è in diminuzione rispetto al 2021 di euro 16.318.759,38. Tale voce è riconducibile esclusivamente alla riduzione nel 2022 dei ricavi derivanti dagli accertamenti SARS-COV-2 (Covid19).

Di seguito una tabella di riepilogo dei valori.

Ricavi per prestazioni sanitarie e sociosanitarie a rilevanza sanitaria	2021	2022	DIFFERENZA 2022/2021
TRASFERIMENTI PER CONTROLLI D.LGS. 194/2008	83.654,04	70.162,46	-13.491,58
PROFILASSI OBBLIGATORIE (ASL)	209.158,49	184.423,84	-24.734,65
PRESTAZIONI A PAGAMENTO - DIOSSINE	602.448,84	339.151,20	-263.297,64
PRESTAZIONI A PAGAMENTO VERSO PRIVATI	663.851,84	630.360,85	-33.490,99
RICAVI PER ACCERTAMENTI SARS-COV-2 (COVID-19)	16.720.127,00	1.109.312,50	-15.610.814,50
SEQUENZIAMENTO GENOMA SARS-COV-2	687.228,00	196.472,00	-490.756,00
PRESTAZIONI D. LGS 32 E27/21 CIRCOLARE MS 13895/22	0,00	117.825,98	117.825,98
	18.966.468,21	2.647.708,83	-16.318.759,38

A.4.a Ricavi per prestazioni sanitarie - ad aziende sanitarie pubbliche

Il valore di tale voce di euro **1.958.217,84** comprende:

- le somme relative al rifinanziamento da parte delle ASL dei controlli sanitari ufficiali effettuati ai sensi del D.Lgs. 194/2008, dall’Istituto Zooprofilattico Sperimentale territorialmente competente, per euro 11.032,32 (conto di ricavo R25001);
- i ricavi per le profilassi obbligatorie effettuate a favore delle Asl per euro 184.423,84 (conto di ricavo R25003);
- le somme relative ai ricavi per prestazioni a pagamento erogate nell’ambito dei controlli sulle Diossine per euro 339.151,20 (conto di ricavo R30004);
- le somme relative ai ricavi per accertamenti SARS-COV-2 (COVID-19) per euro 1.109.312,50 (conto di ricavo R30019);
- le somme relative ai ricavi derivanti dal sequenziamento del genoma SARS-COV-2 (COVID-19) per euro 196.472,00 (conto di ricavo R30020);
- le somme relative ai ricavi per prestazioni di cui al D.Lgs 32 e 27/21 di cui alla circolare del Ministero della Salute 13895/22, per euro 117.825,98 (conto di ricavo R30021)

A.4.b Ricavi per prestazioni sanitarie - intramoenia

Al 31.12 tale voce è pari a zero.

A.4.c Ricavi per prestazioni sanitarie - altro

Tale voce del valore complessivo di euro **689.490,99** e contiene la seguente voce:

Ricavi per prestazioni sanitarie e sociosanitaria a rilevanza sanitaria erogate ad altri soggetti pubblici

In tale voce, del valore complessivo di euro 59.130,14, si registrano i ricavi derivanti dalla quota di spettanza all’Istituto, pari all’1%, delle tariffe riscosse dal Ministero della

Salute tra i laboratori nazionali di riferimento addetti ai controlli ai sensi del D.Lgs.194/2008 DM 24/01/2011 (conto di ricavo R25004).

Ricavi per prestazioni sanitarie e sociosanitaria a rilevanza sanitaria erogate a privati:

In tale voce, del valore complessivo di euro 630.360,85 si registrano:

- le somme relative ai ricavi da prestazioni a pagamento erogate a favore di soggetti privati per euro 495.342,95 (conto di ricavo R30002);
- le somme relative ai ricavi da prestazioni a pagamento erogate a favore di soggetti privati nell'ambito degli autocontrolli per euro 88.183,93 (conto di ricavo R30017);
- le somme relative ai ricavi per accertamenti PETS-DIACO per euro 46.833,97 (conto di ricavo R30018).

A.5. Concorsi, recuperi e rimborsi

Il valore complessivo di euro 232.647,41 comprende le voci di ricavo relative a recuperi e rimborsi vari quali i rimborsi assicurativi, il rimborso di oneri stipendiali del personale da organismi internazionali per convenzioni, i recuperi dei buoni pasto, i recuperi per assenze e ritardi, i recuperi di spese missioni.

Nel dettaglio:

DETTAGLIO CONCORSI RECUPERI E RIMBORSI	Valore CE al 31/12/2021	Valore CE al 31/12/2022	Variazioni importo
CONCORSI, RECUPERI E RIMBORSI	269.150,05	232.647,41	-36.502,64
Rimborsi assicurativi	453,94	12.183,10	11.729,16
Concorsi, recuperi e rimborsi da altri soggetti pubblici	74.068,03	90.585,24	16.517,21
Rimborsi personale comandato	0,00	22.792,51	22.792,51
Rimborso oneri stipendiali del personale da organismi internazionali per convenzioni	74.068,03	67.792,73	-6.275,30
Concorsi, recuperi e rimborsi da privati	194.628,08	129.879,07	-64.749,01
Altri concorsi, recuperi e rimborsi da privati	194.628,08	129.879,07	-64.749,01
Entrate per recupero spese di spedizione	10.407,60	9.811,76	-595,84
Recuperi vari	3.946,44	3.946,44	0,00
Recupero buoni pasto	29.391,60	34.931,40	5.539,80
Recupero spese bolli	230,00	340,00	110,00
Altri ricavi per concorsi recuperi e rimborsi	119.730,44	50.901,64	-68.828,80
Rimborso spese telefoniche del personale	0,00	0,00	0,00
Rimborso per sanzione ex art. 38 comma 2-bis D.Lgs. 163/2006	0,00	0,00	0,00
Recuperi per assenze e ritardi	29.613,36	20.586,39	-9.026,97
Rimborsi spese missioni	1.308,64	9.312,09	8.003,45
Trattenute ai sensi dell'art. 8 comma 4 del CCNL	0,00	49,35	49,35

Fig.19 – Dettaglio concorsi, recuperi e rimborsi

A.6 Compartecipazione alla spesa per prestazioni sanitarie (Ticket)

Al 31.12 il valore è pari a zero.

A.7 Quota contributi in c/ capitale imputata all’esercizio

La voce del valore complessivo di euro **4.647.707,03** contiene le sterilizzazioni delle quote di ammortamento relative alle immobilizzazioni acquistate con contributi in conto esercizio o con specifici contributi in conto capitale, portate nei ricavi quali utilizzi dei contributi stessi in contropartita dei rispettivi costi per ammortamento/svalutazione e la sterilizzazione delle svalutazioni effettuate nell’esercizio sul valore degli immobili.

I valori sono correlati alla fonte di finanziamento utilizzata per l’acquisto del cespite corrispondente ai Finanziamenti c/investimenti iscritti nel Patrimonio Netto, in applicazione della casistica ministeriale di attuazione del D. Lgs. 118/11. (cfr. tabella NI Sp_passivo – tabella Patrimonio netto, colonna Utilizzi per sterilizzazioni nel corso dell’esercizio e colonna Utilizzi per dismissioni, voci PAA010).

RIF. PIANO DEI CONTI	DETTAGLIO QUOTA CONTRIBUTI IN C/CAPITALE IMPUTATA NELL'ESERCIZIO	Valore CE al 31/12/2021	Valore CE al 31/12/2022
	QUOTA CONTRIBUTI IN C/CAPITALE IMPUTATA NELL'ESERCIZIO	4.508.486,78	4.647.707,03
R40009	Utilizzo finanziamenti per investimenti da Stato (quota imputata all'esercizio per sterilizzazione ammortamenti)	129.231,00	286.733,26
R40007	Utilizzo finanziamenti per investimenti dalle Regioni (quota imputata all'esercizio per sterilizzazione ammortamenti)	5.378,62	5.378,62
R40005	Utilizzo finanziamenti per beni di prima dotazione (quota imputata all'esercizio per sterilizzazione ammortamenti)	455.378,42	448.402,43
R40008	Utilizzo finanziamenti per investimenti da rettifica contributi in c/esercizio FSN (quota imputata all'esercizio per sterilizzazione ammortamenti)	179.822,04	135.534,69
R40003	Utilizzo finanziamenti per investimenti da rettifica di altri contributi in c/esercizio (quota imputata all'esercizio per sterilizzazione ammortamenti)	3.738.676,70	3.771.658,03
R40006	Quota imputata all'esercizio di altre poste del patrimonio netto	0,00	0,00

Fig.20 - Dettaglio quota contributi in c/capitale imputata nell’esercizio

Tale somma comprende:

- La quota dei finanziamenti in conto capitale imputata all’esercizio per investimenti da Stato (Euro 286.733,26 - conto di ricavo R40009).
- La quota imputata all’esercizio dei finanziamenti per investimenti dalle Regioni (Euro 5.378,62 - conto di ricavo R40007).
- La quota dei finanziamenti in conto capitale imputata all’esercizio per beni di prima dotazione (Euro 448.402,43 - conto di ricavo R40005).
- La quota imputata all’esercizio dei finanziamenti per investimenti dallo Stato, derivanti dalla rettifica dei contributi in c/esercizio FSN (Euro 135.534,69 - conto di ricavo R40008).
- La quota imputata all’esercizio dei finanziamenti da altri enti pubblici, per investimenti derivanti dalla rettifica dei contributi in c/esercizio (Euro 3.771.658,03 - conto di ricavo R40003).

A.8 Incrementi delle immobilizzazioni per lavori interni

Il saldo di tale voce è pari a zero.

A.9 Altri ricavi e proventi

Il valore complessivo di euro **942.181,62** comprende i ricavi per fitti attivi, per la produzione e la commercializzazione di presidi diagnostici e altri prodotti occorrenti per l’attuazione dei piani di profilassi di cui all’art. 4 del Decreto del Ministro della Sanità n. 190 del 16 febbraio 1994, di marche auricolari, di prodotti agricoli, della rivista Veterinaria Italiana nonché di servizi a pagamento finalizzati alla formazione professionale nel settore veterinario. Tale voce aumenta di euro 89.736,75 rispetto al 2021 (euro 852.444,87). La principale variazione si registra alla voce “ricavi per vendita vaccini” e alla voce “ricavi da quote iscrizione per organizzazione convegni, congressi, seminari”. Nel dettaglio i valori inseriti:

DETTAGLIO ALTRI RICAVI E PROVENTI	Valore CE al 31/12/2021	Valore CE al 31/12/2022	Variazioni importo
ALTRI RICAVI E PROVENTI	852.444,87	942.181,62	89.736,75
Ricavi per prestazioni non sanitarie	0,00	0,00	0,00
Fitti attivi e altri proventi da attività immobiliari	4.405,60	1.316,00	-3.089,60
Fitti attivi	4.405,60	1.316,00	-3.089,60
Altri proventi diversi	848.039,27	940.865,62	92.826,35
Contributi in conto esercizio - AGEA	22.824,00	23.024,00	200,00
Ricavi per gestione azienda agricola	13.296,00	11.212,18	-2.083,82
Ricavi per gestione azienda agricola da autoconsumo	0,00	0,00	0,00
Ricavi per vendita vaccini	721.811,28	757.299,78	35.488,50
Ricavi per vendita marche auricolari	69.425,86	65.030,69	-4.395,17
Ricavi per vendita rivista Veterinaria Italiana	0,00	0,00	0,00
Ricavi per formazione	6.460,00	2.400,00	-4.060,00
Ricavi da quote iscrizione per organizzazione convegni, congressi, seminari	0,00	47.208,43	47.208,43
Ricavi per invio autofatture allo SDI	0,00	0,00	0,00
Altri proventi diversi verso privati	14.201,48	34.663,00	20.461,52
Arrotondamenti attivi	0,00	0,01	0,01
Abbuoni attivi	20,65	27,53	6,88

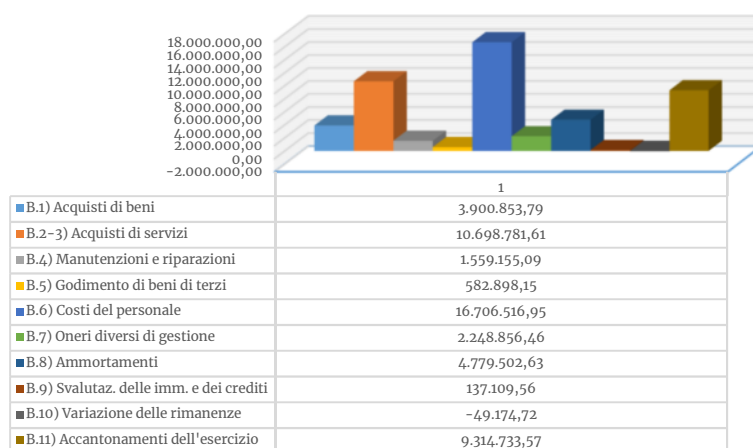
B. Costi della produzione

Tale raggruppamento contiene gli oneri sostenuti dall’Istituto per il proprio funzionamento, resisi necessari, nel corso dell’esercizio 2022, per lo svolgimento delle attività istituzionali e progettuali.

I costi della produzione al 31.12 ammontano a euro **49.879.233,09**.

Nel rispetto delle disposizioni di contenimento e revisione della spesa pubblica adottate dal legislatore statale, negli ultimi anni si è proceduto ad una ponderata riduzione dei

costi di bilancio riguardanti le spese diverse da quelle obbligatorie e inderogabili (si tratta in particolare delle spese necessariamente sostenute per obblighi di legge o in attuazione di specifici progetti per la quota finanziata con contributi extra-fondo da parte di soggetti pubblici o privati e/o connesse con l'attività di organismi internazionali e comunitari e degli oneri sostenuti per la comunicazione istituzionale ossia per promuovere la conoscenza dell'esistenza e delle modalità di fruizione dei servizi pubblici erogati dall'Ente), (cfr. circolare della Ragioneria Generale dello Stato n. 40/2010).



Di seguito il dettaglio delle singole voci:

B.1 Acquisti di beni

Il valore complessivo di tale voce è pari a **euro 3.900.853,79** con una diminuzione di euro 5.789.748,57 rispetto al 2021.

Ciascuna tipologia di bene, compresa nelle voci relative agli acquisti di beni sanitari e non sanitari, è monitorata attraverso il sistema gestionale del magazzino, che rileva ogni tipologia di movimento, sia in entrata che in uscita.

ACQUISTI DI BENI	Valore CE al 31/12/2021	Valore CE al 31/12/2022	Variazioni importo	Variazioni %
ACQUISTI DI BENI	9.690.602,36	3.900.853,79	-5.789.748,57	-59,75%

DETTAGLIO ACQUISTI DI BENI	Valore CE al 31/12/2021	Valore CE al 31/12/2022	Variazioni importo	Variazioni %
ACQUISTI DI BENI SANITARI	9.211.307,73	3.336.755,00	-11.216.306,43	-121,77%
Materiali per la profilassi (sieri e vaccini)	7.777.375,42	2.435.621,72	-5.341.753,70	-68,68%
Materiali, prodotti e gas da laboratorio	7.771.016,52	2.432.133,42	-5.338.883,10	-68,70%

Materiali e farmaci per uso umano/veterinario	6.358,90	3.488,30	-2.870,60	-45,14%
Materiali e prodotti per uso diagnostico	0,00	0,00	0,00	0,00%
Mangimi ed integratori per animali	0,00	0,00	0,00	0,00%
Altri beni e prodotti sanitari	1.433.932,31	901.133,28	-532.799,03	-37,16%
Materiali di riferimento per la qualità	221.101,57	246.467,25	25.365,68	11,47%
Altri beni e prodotti sanitari	1.212.830,74	654.666,03	-558.164,71	-46,02%
Materiali di consumo per progetti	0,00	0,00	0,00	0,00%
ACQUISTI DI BENI NON SANITARI	479.294,63	564.098,79	84.804,16	17,69%
Prodotti alimentari	66.357,51	53.688,05	-12.669,46	-19,09%
Mangimi animali/fieno e paglia	66.357,51	53.688,05	-12.669,46	-19,09%
Materiale di guardaroba, di pulizia e di convivenza in genere	35.857,23	45.277,64	9.420,41	26,27%
Combustibili, carburanti e lubrificanti	58.667,83	72.065,37	13.397,54	22,84%
Carburanti e combustibili e altri beni per esercizio automezzi	9.499,99	13.472,16	3.972,17	41,81%
Carburanti e altri beni per esercizio automezzi utilizzati per garantire i LEA	49.167,84	58.593,21	9.425,37	19,17%
Cancelleria, stampati, materiale per EDP	34.032,05	35.226,34	1.194,29	3,51%
Materiale per manutenzioni e riparazioni	19.547,93	20.108,51	560,58	2,87%
Altri beni e prodotti non sanitari	264.832,08	337.732,88	72.900,80	27,53%
Materiale per produzione marche auricolari	36.555,69	23.260,37	-13.295,32	-36,37%
Pubblicazioni, libri. Giornali e riviste	1.560,41	2.116,82	556,41	35,66%
Altri beni non sanitari	177.135,17	272.384,27	95.249,10	53,77%
Animali da laboratorio	49.580,81	39.971,42	-9.609,39	-19,38%

Fig.21 – Dettaglio costi per acquisto di beni sanitari e non sanitari

B.1.a Acquisti di beni sanitari

Il valore di tale voce è pari ad euro 3.336.755,00 e comprende:

- i costi sostenuti per l’acquisto di materiali, prodotti e gas da laboratorio per euro 2.432.133,42;
- i costi sostenuti per l’acquisto di materiali e farmaci per uso umano/veterinario per euro 3.488,30;
- i costi per altri beni e prodotti sanitari per euro 901.133,28.

Rispetto al 2021 si registra uno scostamento consistente alla voce “Materiali, prodotti e gas da laboratorio”, strettamente correlato alla diminuzione registrata alla voce “Ricavi per prestazioni sanitarie- altro”, derivante sostanzialmente dal venir meno della situazione emergenziale epidemica e conseguentemente della riduzione delle spese per gli acquisti di kit diagnostici per SARS-COV-2 e dei dispositivi di protezione individuale a supporto dei laboratori, del personale direttamente impegnato nelle analisi/attività COVID19 e di tutto il personale dell’Ente.

Si precisa che nell’ambito degli acquisti dei materiali di consumo per progetti, per gli acquisti relativi ai progetti non conclusi assegnati negli esercizi precedenti, il costo imputato per competenza all’esercizio in corso è controbilanciato nei ricavi dalla corrispondente quota di contributi inutilizzati (voce del Conto economico “Utilizzo fondi per quote inutilizzate contributi vincolati di esercizi precedenti”) detratta dal

fondo oneri “Quote inutilizzate di contributi vincolati di parte corrente – progetti”.

B.1.b Acquisti di beni non sanitari

Il saldo della voce al 31.12 è pari ad euro 564.098.79. In tale voce confluiscono tutti i costi sostenuti per l’acquisto di beni e prodotti non sanitari, quali i beni necessari per la produzione di marche auricolari, i mangimi, i carburanti per gli automezzi, il materiale informatico e di cancelleria, i libri e le riviste. Nel dettaglio:

Mangimi animali/fieno e paglia	53.688,05
Materiale di guardaroba, di pulizia e di convivenza in genere	45.277,64
Carburanti e combustibili e altri beni per esercizio automezzi	13.472,16
Carburanti e altri beni per esercizio automezzi utilizzati per garantire i LEA	58.593,21
Cancelleria, stampati, materiale per EDP	35.226,34
Materiale per manutenzioni e riparazioni	20.108,51
Materiale per produzione marche auricolari	23.260,37
Pubblicazioni, libri. Giornali e riviste	2.116,82
Altri beni non sanitari	272.384,27
Animali da laboratorio	39.971,42
TOTALE	564.098,79

B.2 Acquisti di servizi sanitari

La voce “acquisti di servizi sanitari” è pari ad euro 2.296.534,37, in diminuzione rispetto al 2021 di euro 1.078.711,65. La variazione interessa sostanzialmente la voce “Rimborsi assegni e contributi sanitari”, nello specifico si sono ridotti i contributi da erogare ai partners di progetto. Di seguito il dettaglio:

DETTAGLIO ACQUISTI DI SERVIZI SANITARI	Valore CE al 31/12/2021	Valore CE al 31/12/2022	Variazioni importo	Variazioni %
ACQUISTI DI SERVIZI SANITARI	3.375.246,02	2.296.534,37	-1.078.711,65	-31,96%
Acquisti prestazioni sanitarie	0,00	0,00	0,00	0,00%
Compartecipazione al personale per att. libero-prof. (intramoenia)	0,00	0,00	0,00	0,00%
Rimborsi assegni e contributi sanitari	1.998.610,05	917.000,19	-1.081.609,86	-54,12%
Contributi ad associazioni di volontariato	0,00	0,00	0,00	0,00%
Contributi a società partecipate e/o enti dipendenti della Regione	0,00	0,00	0,00	0,00%
Contributi da riattribuire ad altri soggetti pubblici (per az. Capofila)	0,00	0,00	0,00	0,00%
Contributi da riattribuire ad altri soggetti privati (per az. Capofila)	0,00	0,00	0,00	0,00%
Altri rimborsi, assegni e contributi	1.998.610,05	917.000,19	-1.081.609,86	-54,12%
Contributi da erogare a altre UO di ricerca	71.450,00	107.775,00	36.325,00	50,84%
Contributi da erogare a altri partner di progetto	1.677.160,05	547.430,00	-1.129.730,05	-67,36%
Contributi ad Enti Nazionali/Internazionali	250.000,00	261.795,19	11.795,19	4,72%
Rimborsi, assegni e contributi v/Enti Pubblici	0,00	0,00	0,00	0,00%
Consulenze, collaborazioni, interinale, altre prestazioni di lavoro sanitarie	1.219.312,38	1.220.898,75	1.586,37	0,13%
Consulenze sanitarie da Enti Pubblici	0,00	0,00	0,00	0,00%
Consulenze, Collaborazioni, Interinale e altre prestazioni di lavoro sanitarie da privato:	1.219.312,38	1.220.898,75	1.586,37	0,13%
Consulenze sanitarie da privato - articolo 55, comma 2, CCNL 8 giugno 2000	0,00	0,00	0,00	0,00%
Medico del lavoro competente	0,00	0,00	0,00	0,00%
Altre consulenze sanitarie da privato	0,00	0,00	0,00	0,00%
Collaborazioni coordinate e continuative sanitarie da privato	1.147.861,19	1.218.527,30	70.666,11	6,16%

Consulenze, Collaborazioni, Interinale e altre prestazioni di lavoro sanitarie - compensi	1.019.690,76	1.113.090,34	93.399,58	9,16%
Consulenze, Collaborazioni, Interinale e altre prestazioni di lavoro sanitarie - oneri	128.170,43	105.436,96	-22.733,47	-17,74%
Indennità a personale universitario - area sanitaria	0,00	0,00	0,00	0,00%
Lavoro interinale - area sanitaria	0,00	0,00	0,00	0,00%
Altre collaborazioni e prestazioni di lavoro - area sanitaria	71.451,19	2.371,45	-69.079,74	-96,68%
Corso-concorso - compensi	0,00	0,00	0,00	0,00%
Corso-concorso - oneri	0,00	0,00	0,00	0,00%
Compensi per libera professione da comando	0,00	0,00	0,00	0,00%
Borse di studio - compensi	71.132,00	2.360,00	-68.772,00	-96,68%
Borse di studio - oneri	319,19	11,45	-307,74	-96,41%
Rimborso oneri stipendiali del personale sanitario in comando	0,00	0,00	0,00	0,00%
Altri servizi a rilevanza sanitaria	157.323,59	158.635,43	1.311,84	0,83%
Altri servizi sanitari a rilevanza sanitaria da pubblico	17.686,97	9.403,48	-8.283,49	-46,83%
Altri servizi sanitari da privato	87.905,08	96.602,95	8.697,87	9,89%
Oneri per visite mediche fiscali - pers. Dipendente	0,00	0,00	0,00	0,00%
Spese per adesione e partecipazione a circuiti interlaboratorio e ring test	51.731,54	52.629,00	897,46	1,73%

Fig.22 – Dettaglio acquisti di servizi sanitari

Le voci del bilancio da **B.2.a)** a **B.2.m)** al 31.12 sono pari a zero.

B.2.n Rimborsi di assegni e contributi sanitari

Nella voce “Rimborsi di assegni e contributi sanitari”, del valore complessivo di euro 917.000,19, sono registrati i contributi da erogare alle unità operative e partners di progetti oltre al contributo di euro 250.000,00 erogato all’OIE per la partecipazione all’*“Agreement between the World Organisation for Animal Health (OIE) and Republic of Italy in materia di Advancing efforts to address challenges related to One health and Food Security”* per il periodo 2022-2025 (deliberazione D.G. n. 615/2022).

B.2.o Consulenze, collaborazioni, interinale e altre prestazioni di lavoro sanitarie

Tale voce del valore complessivo di euro 1.220.898,75 contiene i costi relativi alle prestazioni di lavoro di carattere sanitario, diverse dal lavoro dipendente, di cui si avvale l’Istituto. La posta più importante è costituita dalle collaborazioni coordinate e continuative da privato utilizzate nell’ambito di specifici progetti e attività pari ad euro 1.218.527,30, per compensi ed oneri (esclusa IRAP inserita nell’apposita sezione), il cui onere è interamente finanziato con contributi extra-fondo vincolati nell’ambito di progetti nazionali e internazionali (tali spese sono pertanto escluse dai limiti di contenimento della spesa pubblica in quanto non a carico del bilancio di funzionamento dell’Ente).

L’art. 7, comma 6 del D.Lgs. 30 marzo 2001, n. 165 consente alle Pubbliche

Amministrazioni, per specifiche esigenze cui non possono far fronte con personale in servizio, di conferire incarichi individuali, con contratti di lavoro autonomo, ad esperti di particolare e comprovata specializzazione anche universitaria, in presenza dei presupposti di legittimità previsti dalla norma. La legge pone in capo all'interessato l'individuazione delle modalità di esecuzione della prestazione anche con riferimento ai tempi e al luogo di lavoro e sempre in coerenza con quanto previsto dal programma/progetto di competenza. In applicazione della suddetta norma, l'Izs-Teramo ha adottato, con deliberazione n. 11/2021, un apposito regolamento recante la disciplina interna delle procedure selettive per l'affidamento di incarichi di collaborazione e di lavoro autonomo occasionale.

In Istituto operavano, al 31 dicembre 2022, per programmi e progetti di ricerca, cooperazione e per altre attività di natura tecnico-scientifica, n. 86 collaboratori, di cui n. 78 di area tecnico-sanitaria e n. 8 di area amministrativa tutti reclutati con procedure selettive ad evidenza pubblica. I progetti e programmi di riferimento garantiscono la copertura finanziaria dei relativi costi senza incidere sulle risorse del Fondo Sanitario Nazionale.

E' inoltre proseguito, in coerenza con quanto previsto dal vigente quadro normativo e contrattuale, il rapporto instaurato ai sensi della Legge 27 dicembre 2017, n. 205 (c.d. "piramide della ricerca") con il relativo personale assunto con contratto di lavoro a tempo determinato della durata di anni cinque ; al 31 dicembre 2022 erano presenti n. 30 ricercatori sanitari e n. 28 collaboratori di ricerca sanitaria. Al personale assunto con qualifica di Ricercatore Sanitario sono state assegnate in ottemperanza al D.M. 24 aprile 2020 ed ai criteri nello stesso indicati le fasce economiche di spettanza. L'attribuzione delle fasce al personale inquadrato con qualifica di Collaboratore di Ricerca Sanitaria è stato, come da CCNL, demandato alla contrattazione integrativa aziendale che non ha ad oggi assunto determinazioni al riguardo. Nelle more gli interessati sono stati inquadrati tutti in categoria D, trattamento economico iniziale.

Il finanziamento dei nuovi assunti è assicurato, come per legge, da una quota dei budget dei progetti di ricerca dell'Istituto unitamente al finanziamento erogato dal Ministero della Salute ai sensi del richiamato comma 424 che, per l'anno 2022, ammonta ad euro 2.900.000,00.

B.2.p Altri servizi a rilevanza sanitaria

Tale voce del valore di euro 158.635,43 comprende i costi sostenuti per gli accertamenti

sanitari effettuati sul personale ai sensi della normativa vigente in materia di sicurezza dei lavoratori. In tale voce sono altresì considerate anche le spese sostenute per adesione e partecipazione a circuiti inter-laboratorio e ring test.

B.3 Acquisti di servizi non sanitari

L’ammontare dei costi per servizi non sanitari del 2022 è pari ad euro 8.402.247,24. Di seguito la tabella di dettaglio:

DETTAGLIO ACQUISTI DI SERVIZI NON SANITARI	Valore CE al 31/12/2021	Valore CE al 31/12/2022	Variazioni importo	Variazioni %
ACQUISTI DI SERVIZI NON SANITARI	7.172.378,70	8.402.247,24	1.229.868,54	17,15%
Servizi non sanitari	6.199.662,56	7.383.774,63	1.184.112,07	19,10%
Lavanderia- noleggio camici	74.997,28	74.561,58	-435,70	-0,58%
Pulizia	551.548,59	549.237,74	-2.310,85	-0,42%
Mensa - buoni pasto	138.240,87	152.694,79	14.453,92	10,46%
Riscaldamento - gas	114.626,82	180.486,30	65.859,48	57,46%
Servizi di assistenza informatica	343.825,71	404.162,39	60.336,68	17,55%
Servizi trasporti (non sanitari)	110.380,37	126.861,01	16.480,64	14,93%
<i>Servizi trasporto su acquisti beni</i>	41.958,59	52.723,72	10.765,13	25,66%
<i>Spese autostradali</i>	21.536,64	26.322,32	4.785,68	22,22%
<i>Corrieri/spedizioni</i>	46.885,14	47.814,97	929,83	1,98%
<i>Smaltimento rifiuti</i>	304.763,27	240.056,07	-64.707,20	-21,23%
<i>Utenze telefoniche</i>	171.905,59	184.276,16	12.370,57	7,20%
<i>Utenze telefoniche</i>	53.320,70	56.978,62	3.657,92	6,86%
<i>Trasmissione dati</i>	118.584,89	127.297,54	8.712,65	7,35%
<i>Utenze elettricità</i>	848.174,31	1.420.502,20	572.327,89	67,48%
<i>Altre utenze</i>	31.909,06	46.582,50	14.673,44	45,99%
<i>Altre utenze</i>	5.967,13	2.684,92	-3.282,21	-55,00%
<i>Acqua</i>	25.941,93	43.897,58	17.955,65	69,21%
<i>Servizi / Premi di assicurazione</i>	87.168,36	84.429,77	-2.738,59	-3,14%
<i>Altri servizi non sanitari</i>	3.422.122,33	3.919.924,12	497.801,79	14,55%
<i>Altri servizi non sanitari da pubblico</i>	0,00	0,00	0,00	0,00%
<i>Altri servizi non sanitari da privato</i>	3.422.122,33	3.919.924,12	497.801,79	14,55%
<i>Servizi logistici/società di servizi/portineria</i>	2.577.498,83	2.610.622,67	33.123,84	1,29%
<i>Abbonamenti a pubblicazioni, giornali e riviste</i>	86.059,14	83.210,86	-2.848,28	-3,31%
<i>Servizio di gestione del canile rifugio</i>	0,00	0,00	0,00	0,00%
<i>Servizio di geologia, ingegneria, architettura e altri vari</i>	27.652,51	5.630,36	-22.022,15	-79,64%
<i>Servizi legati alla gestione dell'azienda agricola</i>	22.222,59	41.356,51	19.133,92	86,10%
<i>Servizi esterni di vigilanza</i>	49.573,42	13.948,11	-35.625,31	-71,86%
<i>Servizi legali</i>	0,00	0,00	0,00	0,00%
<i>Servizi per sicurezza e qualità ambientale</i>	211.773,54	276.329,56	64.556,02	30,48%
<i>Servizi pubblicitari e di promozione finalizzati alla comunicazione istituzionale</i>	125.538,73	49.129,70	-76.409,03	-60,86%
<i>Servizi di protezione dati - Regolamento EU 2016/679</i>	0,00	25.522,40	25.522,40	0,00%
<i>Altri servizi non sanitari</i>	254.136,12	566.420,25	312.284,13	122,88%
<i>Missioni - rimborsi spese di viaggio e di soggiorno</i>	11.228,47	26.878,23	15.649,76	139,38%
<i>Missioni per attività ispettiva, per progetti finanziati e per riunioni presso organismi internazionali e comunitari</i>	56.438,98	220.875,47	164.436,49	291,35%
Consulenze, collaborazioni, interinale, altre prestazioni di lavoro non sanitarie	903.451,45	876.161,82	-27.289,63	-3,02%
<i>Consulenze non sanitarie da Enti Pubblici</i>	0,00	0,00	0,00	0,00%
<i>Consulenze non sanitarie da Terzi - altri soggetti pubblici</i>	0,00	0,00	0,00	0,00%
<i>Consulenze, Collaborazioni, Interinale e altre prestazioni di lavoro non sanitarie da privato</i>	870.264,56	861.937,50	-8.327,06	-0,96%

Consulenze, Collaborazioni, Interinale e altre prestazioni di lavoro non sanitarie - Compensi	755.018,57	748.513,32	-6.505,25	-0,86%
Consulenze, Collaborazioni, Interinale e altre prestazioni di lavoro non sanitarie - Oneri	115.245,99	113.424,18	-1.821,81	-1,58%
Consulenze non sanitarie da privato	0,00	0,00	0,00	0,00%
Collaborazioni coordinate e continuative non sanitarie da privato	0,00	0,00	0,00	0,00%
Indennità a personale universitario - area non sanitaria	0,00	0,00	0,00	0,00%
Lavoro interinale - area non sanitaria	0,00	0,00	0,00	0,00%
Altre collaborazioni e prestazioni di lavoro - area non sanitaria	33.186,89	14.224,32	-18.962,57	-57,14%
Rimborso oneri stipendiali del personale non sanitario in comando	0,00	0,00	0,00	0,00%
Oneri accessori su competenze personale non sanitario in comando	0,00	0,00	0,00	0,00%
Borse di studio (non sanitari)	33.040,00	14.160,00	-18.880,00	-57,14%
Borse di studio -oneri (non sanitari)	146,89	64,32	-82,57	-56,21%
Formazione	69.264,69	142.310,79	73.046,10	105,46%
Formazione (esternalizzata e non) da pubblico	0,00	2.836,00	2.836,00	0,00%
Formazione (esternalizzata e non) da pubblico	0,00	2.836,00	2.836,00	0,00%
Organizzazione corsi di formazione – bandi europei Grant agreement & Contract services (SANCO)	0,00	0,00	0,00	0,00%
Spese per organizzazione corsi di formazione e altre attività formative (compresi i servizi di docenza) FORM	0,00	0,00	0,00	0,00%
Formazione (esternalizzata e non) da privato	69.264,69	139.474,79	70.210,10	101,36%
Spese per organizzazione corsi di formazione e altre attività formative (compresi i servizi di docenza)	10.225,85	13.363,75	3.137,90	30,69%
Formazione (esternalizzata e non) da privato	59.038,84	126.111,04	67.072,20	113,61%

Fig.23 - Dettaglio acquisti di servizi non sanitari

B.3.a Servizi non sanitari

I costi relativi all’acquisto di servizi non sanitari, diversi dalle prestazioni di lavoro e dai servizi di formazione, necessari per lo svolgimento delle attività dell’Ente, è pari ad euro 7.383.774,63 in aumento rispetto al 2021 di euro 1.184.112,07 (+19,10%).

Le principali e più evidenti variazioni sullo speso rispetto al 2021 sono le seguenti:

Variazioni	Importo
• Riscaldamento - gas	(+ 65.859,48)
• Utenze elettricità	(+ 572.327,89)
• servizi per sicurezza e qualità ambientale	(+ 64.556,02)
• Altri servizi non sanitari	(+ 312.284,13)
• Missioni per attività ispettiva, per progetti finanziati e per riunioni presso organismi internazionali e comunitari Servizi pubblicitari e di promozione finalizzati alla comunicazione istituzionale	(+164.436,49)

B.3.b Consulenze, collaborazioni, interinale e altre prestazioni di lavoro non sanitarie

In tale voce sono ricompresi i costi relativi alle prestazioni di lavoro di carattere non sanitario, diverse dal lavoro dipendente, di cui si avvale l’Istituto, che per il 2022 sono pari ad euro 876.161,82, sostanzialmente in linea con i dati del 2021.

La posta più consistente riguarda le collaborazioni coordinate e continuative utilizzate nell’ambito di specifici progetti ed attività, il cui costo sostenuto è pari a euro 861.937,50 per compensi ed oneri (esclusa l’IRAP riportata nell’apposita sezione).

Si rimanda a quanto già esposto nel paragrafo “B.2.o Consulenze, collaborazioni, interinale e altre prestazioni di lavoro sanitarie”.

B.3.c Formazione

In questa voce del valore complessivo di **euro 142.310,79** sono riportati i costi sostenuti per la formazione (esternalizzata e non) del personale, distinti in base al soggetto erogatore della prestazione.

Formazione	2021	2022	Variazione importo
	69.264,69	142.310,79	73.046,10
Formazione (esternalizzata e non) da pubblico	0,00	2.836,00	2.836,00
Formazione (esternalizzata e non) da pubblico	0,00	2.836,00	2.836,00
Organizzazione corsi di formazione - bandi europei Grant agreement & Contract services (SANCO)	0,00	0,00	0,00
Spese per organizzazione corsi di formazione e altre attività formative (compresi i servizi di docenza) FORM	0,00	0,00	0,00
Formazione (esternalizzata e non) da privato	69.264,69	139.474,79	70.210,10
Spese per organizzazione corsi di formazione e altre attività formative (compresi i servizi di docenza)	10.225,85	13.363,75	3.137,90
Formazione (esternalizzata e non) da privato	59.038,84	126.111,04	67.072,20

Fig.23.1 – Dettaglio acquisti di servizi non sanitari – Formazione

Nel dettaglio le voci di costo riguardanti le attività di formazione sono:

- 1) **Servizi di Formazione (esternalizzata e non) da pubblico**, che per il 2022 risulta essere pari a euro 2.836,00 (conto 31320).
- 2) **Servizi di Formazione (esternalizzata e non) da privato** per un importo complessivo di euro 139.474,79, di cui euro 126.111,04 (conto 31325 - *Formazione (esternalizzata e non) da privato*) per la partecipazione del personale dipendente e assimilato a corsi di formazione esterni ed euro 13.363,75 (conto 31321- *Spese per organizzazione corsi di formazione e altre attività formative (compresi i servizi di docenza)*) per le spese relative alla formazione erogata, ossia ai corsi di formazione e alle altre attività formative interne rivolte al personale, non sorrette da alcuna fonte di finanziamento esterna.

B.4 Manutenzione e riparazione

L’ammontare totale degli acquisti di servizi di manutenzione ammonta ad **euro 1.559.155,09**, in aumento rispetto al 2021 del 8,91%. In Tale voce sono ricompresi i costi sostenuti per le manutenzioni e riparazioni di natura ricorrente (ordinarie) necessarie per mantenere i beni e gli impianti in buono stato di funzionamento e dalle riparazioni/sostituzioni di parti deteriorate dall’uso. Risultano così suddivisi:

Manutenzione immobili strumentali e loro pertinenze	118.048,45
Manutenzione e riparazione agli impianti e macchinari	277.957,30
Manutenzione e riparazione alle attrezzature sanitarie e scientifiche	1.032.803,84
Manutenzione e riparazione agli automezzi	16.958,54
Manutenzione e riparazione agli automezzi utilizzati per garantire LEA	29.591,99
Manutenzione parco hardware	8.785,60
Altre manutenzioni e riparazioni	75.009,37
Totale attività di manutenzione e riparazione	1.559.155,09

Fig.24 - Dettaglio costi manutenzione e riparazione

B.5 Godimento di beni di terzi

Il saldo della voce al 31.12 è pari ad **euro 582.898,15**, in aumento rispetto al 2021 di euro 60.997,58 (11,69%). Di seguito una tabella di riepilogo:

DETTAGLIO GODIMENTO BENI DI TERZI	Valore CE al 31/12/2021	Valore CE al 31/12/2022	Variazioni importo	Variazioni %
GODIMENTO BENI DI TERZI	521.900,57	582.898,15	60.997,58	11,69%
Fitti passivi	0,00	0,00	0,00	0,00%
Locazioni immobili	0,00	0,00	0,00	0,00%
Canoni di noleggio	517.336,94	572.506,21	55.169,27	10,66%
Noleggio attrezzatura sanitaria	192.832,13	170.127,08	-22.705,05	-11,77%
Licenze d'uso software a tempo determinato - canone periodico	321.088,81	395.547,13	74.458,32	23,19%
Servizio noleggio imbarcazioni	3.416,00	6.832,00	3.416,00	100,00%
Canoni di leasing	4.563,63	10.391,94	5.828,31	127,71%
Canoni leasing finanziario (con riscatto)	4.563,63	10.391,94	5.828,31	127,71%
Canoni di leasing operativo	0,00	0,00	0,00	0,00%

Fig.25 - Dettaglio godimento di beni di terzi

In tale voce confluiscono i canoni relativi al noleggio di attrezzatura sanitaria per un importo di euro 170.127,08, le licenze d’uso software a tempo determinato che prevedono il pagamento di un canone annuale per complessivi euro 395.547,13, i canoni dei contratti di leasing finanziario (con riscatto) stipulati per l’acquisizione di attrezzature tecnico-scientifiche e sanitarie per un importo di euro 10.391,94 per le finalità del progetto di ricerca corrente 2020 dal titolo “Studio dell’eco-epidemiologia di *Campylobacter* e dell’antibiotico resistenza in Italia (EcoCampy)”(MSRCTE0320A) e del progetto di ricerca corrente 2021 dal titolo “Applicazione dell’Intelligenza artificiale nel rilievo di condizioni di scarso benessere/ malessere nelle fasi di allevamento e di premacellazione degli animali domestici (AppIA-Ben)”(MSRCTE0621C).

Nel corso del 2022 si registra anche una spesa di euro 6.832,00 – servizio noleggio imbarcazioni – sostenuta nell’ambito del PO FEAMP 2014/2020 della Regione Molise – Avviso Pubblico Azione 1.1 – Piano di Azione Locale del FLAG Molise Costiero "Piano Innovativo di Gestione" (codice interno RMAATM0118).

B.6 Costi del personale

Il valore complessivo di tale voce al 31.12 è di euro **16.706.516,95**, in linea con i dati del 2021 (+ 1,37%). Le principali variazioni riguardano i costi sostenuti per l’assunzione del personale dirigente veterinario assunto a tempo indeterminato e del personale dirigente ruolo tecnico assunto a tempo determinato. Di seguito una tabella riepilogativa:

COSTI DEL PERSONALE	Valore CE al 31/12/2021	Valore CE al 31/12/2022	Variazioni importo
COSTI DEL PERSONALE	16.480.764,30	16.706.516,95	225.752,65
Costo del personale dirigente veterinario	3.853.250,03	4.143.376,26	290.126,23
Costo del personale dirigente veterinario – tempo indeterminato	3.437.370,11	3.708.877,40	271.507,29
Costo del personale dirigente veterinario – tempo determinato	415.879,92	434.498,86	18.618,94
Costo del personale dirigente sanitario non veterinario	1.552.614,66	1.509.198,83	-43.415,83
Costo del personale dirigente non veterinario – tempo indeterminato	1.358.754,79	1.452.855,47	94.100,68
Costo del personale dirigente non veterinario – tempo determinato	193.859,87	56.343,36	-137.516,51
Costo del personale comparto ruolo sanitario	2.258.623,74	2.226.360,17	-32.263,57
Costo del personale comparto ruolo sanitario – tempo indeterminato	2.258.623,74	2.226.360,17	-32.263,57
Personale dirigente altri ruoli	2.236.062,61	2.403.021,12	166.958,51
Costo del personale dirigente ruolo tecnico	1.626.912,71	1.782.969,66	156.056,95
Costo del personale dirigente ruolo tecnico – tempo indeterminato	996.954,73	972.506,70	-24.448,03
Costo del personale dirigente ruolo tecnico – tempo determinato	629.957,98	810.462,96	180.504,98
Costo del personale dirigente ruolo amministrativo	609.149,90	620.051,46	10.901,56
Personale comparto altri ruoli	6.580.213,26	6.424.560,57	-155.652,69
Costo del personale comparto ruolo tecnico – tempo indeterminato	2.329.708,78	2.337.959,50	8.250,72
Costo del personale comparto ruolo amministrativo – tempo indeterminato	1.810.261,11	1.848.999,15	38.738,04
Costo del personale del ruolo della ricerca sanitaria e delle attività a supporto della ricerca	2.440.243,37	2.237.601,92	-202.641,45

In tale voce, che continua a costituire la posta di bilancio più importante dell’IZSAM, sono contenuti i costi del personale dipendente dell’Istituto a tempo indeterminato e a tempo determinato (esclusa l’IRAP inserita nell’apposita sezione), dettagliati in maniera da distinguere le competenze fisse, le indennità variabili, i premi e le incentivazioni, gli oneri sociali e previdenziali, e i costi sostenuti per l’assunzione, con contratto a tempo determinato, del personale della ricerca con la qualifica di “*Ricercatore sanitario*” e del personale a supporto alla ricerca (Piramide della ricerca) con la qualifica di “*Addetto a supporto dell’attività di ricerca*”. Di seguito una tabella di riepilogo delle principali voci che lo compongono:

	DIRIGENZA TEMPO INDETERMINATO	DIRIGENZA TEMPO DETERMINATO	COMPARTO TEMPO INDETERMINATO	COMPARTO TEMPO DETERMINATO (PIRAMIDE DELLA RICERCA)	TOTALI	Pagati 2021	Da pagare al 31/12/2022
COMPETENZE FISSE	4.034.005,36	912.737,72	4.091.368,25	1.760.070,83	10.778.182,16	10.778.182,16	
RETRIBUZIONE DI POSIZIONE – PARTE VARIABILE	971.918,33	54.469,84	0,00	0,00	1.026.388,17	1.026.388,17	0,00
FASCE RETRIBUTIVE, POSIZIONI ORGANIZZATIVE E IND. PROF.LE SPECIFICA – PARTE VARIABILE	0,00	0,00	346.984,25	0,00	346.984,25	308.184,25	38.800,00
INDENNITA' VARIABILI	5.800,00	0,00	169.736,39	5.104,79	180.641,18	180.641,18	0,00
PREMI, INCENTIVAZIONI, PREMIALITA'	266.659,47	99.144,12	455.882,68	0,00	821.686,27	0,00	821.686,27
Tot. COMPETENZE	5.278.383,16	1.066.351,68	5.063.971,57	1.745.175,62	13.153.882,03	12.293.395,76	860.486,27
ONERI TOTALI	1.411.193,09	299.668,28	1.349.347,25	492.426,30	3.552.634,92	3.336.086,29	216.548,63

Oneri di competenza pagati nell'esercizio	1.331.676,50	278.347,95	1.233.635,54	492.426,30	3.336.086,29	3.336.086,29	0,00
Oltre a Oneri calcolati su accantonamenti per premi e incentivazioni	79.516,59	21.320,33	115.711,71	0,00	216.548,63	0,00	216.548,63
Tot. COSTI DEL PERSONALE	6.689.576,25	1.366.019,96	6.443.318,82	2.237.601,92	16.706.516,95	15.629.482,05	1.077.034,90

Si riporta in dettaglio la composizione del costo del personale diviso per ruoli:

PERSONALE DEL RUOLO SANITARIO	€ 7.878.935,26
COSTO DEL PERSONALE DIRIGENTE RUOLO SANITARIO	€ 5.652.575,09
B.6.a) Personale dirigente medico veterinario	€ 4.143.376,26
Personale dirigente medico veterinario - a tempo indeterminato	€ 3.708.877,40
Personale dirigente medico veterinario - a tempo determinato	€ 434.498,86
B.6.b) Personale dirigente ruolo sanitario non medico veterinario	€ 1.509.198,83
Personale dirigente ruolo sanitario non medico - a tempo indeterminato	€ 1.452.855,47
Personale dirigente ruolo sanitario non medico - a tempo determinato	€ 56.343,36
COSTO DEL PERSONALE COMPARTO RUOLO SANITARIO	€ 2.226.360,17
B.6.c) Personale comparto ruolo sanitario	€ 2.226.360,17
Personale comparto ruolo sanitario - a tempo indeterminato	€ 2.226.360,17
Personale comparto ruolo sanitario - a tempo determinato	€ 0,00
PERSONALE RUOLO PROFESSIONALE	€ 0,00
B.6.d) Personale dirigente ruolo professionale	€ 0,00
Personale dirigente ruolo professionale - a tempo indeterminato	€ 0,00
Personale dirigente ruolo professionale - a tempo determinato	€ 0,00
B.6.e) Personale comparto ruolo professionale	€ 0,00
Personale comparto ruolo professionale - a tempo indeterminato	€ 0,00
Personale comparto ruolo professionale - a tempo determinato	€ 0,00
PERSONALE DEL RUOLO TECNICO	€ 4.120.929,16
B.6.d) Personale dirigente ruolo tecnico	€ 1.782.969,66
Personale dirigente ruolo tecnico - a tempo indeterminato	€ 972.506,70
Personale dirigente ruolo tecnico - a tempo determinato	€ 810.462,96
B.6.e) Personale comparto ruolo tecnico	€ 2.337.959,50
Personale comparto ruolo tecnico - a tempo indeterminato	€ 2.337.959,50
Personale comparto ruolo tecnico - a tempo determinato	€ 0,00
PERSONALE RUOLO AMMINISTRATIVO	€ 2.469.050,61
B.6.d) Personale dirigente ruolo amministrativo	€ 620.051,46
Personale dirigente ruolo amministrativo - a tempo indeterminato	€ 555.336,68
Personale dirigente ruolo amministrativo - comando	€ 64.714,78
B.6.e) Personale comparto ruolo amministrativo	€ 1.848.999,15
Personale comparto ruolo amm.vo - a tempo indeterminato	€ 1.849.999,15
Personale comparto ruolo amm.vo - a tempo determinato	€ 0,00
PERSONALE DEL RUOLO DELLA RICERCA SANITARIA E DELLE ATTIVITÀ A SUPPORTO DELLA RICERCA	€ 2.237.601,92
TOTALE COSTI DEL PERSONALE	16.706.516,95

PERSONALE

Gli Istituti Zooprofilattici Sperimentali, in materia di efficientamento e riduzione degli assetti organizzativi, sono sottoposti ai vincoli stabiliti dall'art. 10 del D.Lgs. 28 giugno

2012, n. 106 di relativo riordino. La norma in questione impone infatti lo snellimento dell'organizzazione, l'ottimizzazione delle spese e dei costi di funzionamento e la razionalizzazione delle dotazioni organiche - principi mutuati e in tutto e per tutto sovrapponibili a quelli contenuti nelle norme di riduzione della spesa del personale validi per altri comparti (in primis il D.L. 95/2012) – demandando alle competenti Regioni la relativa attuazione. Le regioni Abruzzo e Molise hanno provveduto rispettivamente con L.R. n. 41/2014 e n. 2/2015. L'Istituto ottempera alla suddetta normativa di contenimento attraverso gli atti di natura organizzativa adottati nel corso degli anni e previa attestazione del rispetto dei limiti imposti dal legislatore risultante da tutti gli atti deliberativi riguardanti il personale.

L'Ente attesta inoltre in tutti i provvedimenti legati al reclutamento a carico dei fondi ordinari, il rispetto delle prescrizioni in materia di spesa del personale di cui all'articolo 2, comma 71, della legge 23 dicembre 2009, n. 191 assicurando in tal modo il rispetto di un vincolo che garantisce una spesa inferiore rispetto a quella prevista per gli enti sanitari regionali dall'art. 11 D.L. 30 aprile 2019, n. 35 (c.d. "Decreto Calabria") che a tale norma fa peraltro espresso riferimento. Di seguito viene riportata la tabella ex D.Lgs 118/11 relativa all'andamento dei fondi del personale 2022.

	IMPORTO FONDO AL 31/12/2010	IMPORTO FONDO AL 01/01/2022	PERSONALE PRESENTE AL 01/01/2022	PERSONALE ASSUNTO NELL'ANNO 2022	PERSONALE CESSATO NELL'ANNO 2022	PERSONALE PRESENTE AL 31/12/2022	IMPORTO FONDO AL 31/12/2022	VARIAZIONE FONDO ANNO 2022 VS FONDO ANNO 2010	VARIAZIONE FONDO 2022 VS FONDO INZIALE 2022
	(1)	(2)	(3)	(4)	(5)	(6)=(3)+(4)-(5)	(7)	(8)=(7)-(1)	(9)=(7)-(2)
DIRIGENTI AREA SANITA*									
Fondo per la retribuzione degli incarichi		813.453,95					813.453,95	813.453,95	0,00
Fondo per la retribuzione di risultato		53.111,98					53.111,98	53.111,98	0,00
Fondo per la retribuzione delle condizioni di lavoro		62.691,43					62.691,43	62.691,43	0,00
DIRIGENTI AREA PTA*									
Fondo retribuzione di posizione		247.083,89					247.083,89	247.083,89	0,00
Fondo retribuzione di risultato e altri trattamenti accessori		42.323,60					42.323,60	42.323,60	0,00
MEDICI E VETERINARI									
- Fondo specificità medica, retribuzione di posizione, equiparazione, specifico trattamento	687.881,97	0,00						-687.881,97	0,00
- Fondo trattamento accessorio condizioni di lavoro	43.121,35	0,00						-43.121,35	0,00
- Fondo retribuzione di risultato e qualità prestazioni individuale	38.821,78	0,00						-38.821,78	0,00
DIRIGENTI NON MEDICI SPTA									
- Fondo specificità medica, retribuzione di posizione, equiparazione, specifico trattamento	402.675,16	0,00						-402.675,16	0,00
- Fondo trattamento accessorio condizioni di lavoro	21.659,18	0,00						-21.659,18	0,00
- Fondo retribuzione di risultato e qualità prestazioni individuale	25.887,00	0,00						-25.887,00	0,00
PERSONALE NON DIRIGENTE**									
Fondo condizioni di lavoro e incarichi * a seguito degli incrementi disposti dal CCNL 2/11/2022 il fondo è rideterminato con decorrenza 01/01/2021		314.482,31					314.482,31	314.482,31	0,00
Fondo premialità e fasce * incrementi del fondo disposti dal CCNL 2/11/2022 per finanziamento nuovo valore delle fasce (2019-2021)		589.160,74					589.160,74	589.160,74	0,00
- Fondo fasce, posizioni organizzative, ex indennità di qualificazione professionale e indennità professionale specifica	353.909,00							-353.909,00	0,00
- Fondo lavoro straordinario e remunerazione di particolari condizioni di disagio pericolo o danno	119.803,00							-119.803,00	0,00
- Fondo della produttività collettiva per il miglioramento dei servizi e premio della qualità delle prestazioni individuali	260.492,00							-260.492,00	0,00
TOTALE	1.954.250,44	2.122.307,90				0,00	2.122.307,90	168.057,46	0,00
CALCOLO DELLA CONSISTENZA ORGANICA DELL'ANNO 2022 RISPETTO AL 2010. Criterio: circolare della Ragioneria dello stato n. 12 del 15 aprile 2011: confronto tra il valore medio dei presenti nell'anno 2022 rispetto al valore medio relativo all'anno 2010, intendendosi per valore medio la semisomma (o media aritmetica) dei presenti rispettivamente al 1 gennaio ed al 31 dicembre di ciascun anno. Sono stati considerati i dipendenti a tempo indeterminato ed a tempo determinato.									
Gli importi dei fondi non comprendono le risorse variabili (Risorse aggiuntive regionali, 1% monte salari)									
Il CCNL 2016-2018 dell'Area Sanità ha istituito per l'anno 2020 i nuovi Fondi (unificati) della Dirigenza Medico Veterinaria e Sanitaria.									
Il CCNL 2016-2018 dell'Area Funzioni Locali ha istituito per l'anno 2021 i nuovi Fondi della Dirigenza PTA che passano da 3 a 2.									
**Dal 01/01/2018 i fondi del personale del Comparto sono 2. Per il 2018 sono stati presentati ai Revisori i nuovi fondi del Comparto determinati sulla base del Fondo fasce 2017 ricalcolato									

B.7 Oneri diversi di gestione

Gli oneri diversi di gestione dell’importo complessivo di euro 2.248.856,46, in aumento rispetto al 2021 di euro 931.230,94. In tale voce sono registrate tutte le voci di costo di carattere residuale che si rendono necessarie per lo svolgimento delle attività istituzionali, quali le spese per gli organi direttivi, di revisione contabile e di controllo dell’Ente (rimborsi spese e missioni), le spese per concorsi, le spese obbligatorie, le spese generali relative alla gestione dei progetti e i costi sostenuti per l’organizzazione di attività di promozione e comunicazione istituzionale erogate verso l’esterno. Si riporta di seguito il dettaglio:

DETTAGLIO ONERI DIVERSI DI GESTIONE	Valore CE al 31/12/2021	Valore CE al 31/12/2022	Variazioni importo
ONERI DIVERSI DI GESTIONE	1.317.625,52	2.248.856,46	931.230,94
Imposte e tasse (escluso IRAP e IRES)	194.141,09	106.593,86	-87.547,23
Imposte e tasse (escluso IRAP e IRES)	96.651,19	91.348,80	-5.302,39
Interessi e sanzioni su imposte dirette e indirette	90.880,64	8.087,79	-82.792,85
Bolli auto	3.962,81	4.057,92	95,11
Costi IVA indeducibile	2.133,60	2.592,00	458,40
Imposta di bollo	104,00	100,00	-4,00
Canone RAI	408,85	407,35	-1,50
Perdite su crediti	0,00	0,00	0,00
Altri oneri diversi di gestione	1.123.484,43	2.142.262,60	1.018.778,17
Indennità, rimborso spese e oneri sociali per gli organi direttivi e il collegio sindacale	718.754,27	711.725,54	-7.028,73
Indennità, rimborso spese e oneri sociali per Organismo Indipendente di Valutazione (esclusa IRAP)	18.651,60	18.160,40	-491,20
Rimborso spese a organi istituzionali	23.396,01	30.687,46	7.291,45
Indennità, rimborso spese e oneri sociali per il Direttore Generale (esclusa IRAP)	226.748,32	225.093,95	-1.654,37
Indennità, rimborso spese e oneri sociali per il Direttore Sanitario (esclusa IRAP)	181.509,26	180.649,32	-859,94
Indennità, rimborso spese e oneri sociali per il Direttore Amministrativo (esclusa IRAP)	181.398,31	180.515,62	-882,69
Indennità, rimborso spese e oneri sociali per il Collegio Sindacale (esclusa IRAP)	52.281,17	29.162,31	-23.118,86
Indennità, rimborso spese e oneri sociali per il Consiglio di Amministrazione (esclusa IRAP)	34.769,60	47.456,48	12.686,88
Altri oneri diversi di gestione	404.730,16	1.430.537,06	1.025.806,90
Assicurazione obbligatoria INAIL personale dipendente	46.595,20	49.595,30	3.000,10
Spese di rappresentanza	2.055,50	887,00	-1.168,50
Spese postali e valori bollati	11.144,67	9.968,06	-1.176,61
Organizzazione e partecipazione congressi /fiere	72.760,05	727.224,66	654.464,61
Spese per pubblicità obbligatoria	1.604,79	1.299,44	-305,35
Spese per rivista Veterinaria Italiana	580,10	116,80	-463,30
Spese per concorsi	12.159,02	10.023,00	-2.136,02
Spese per liti, arbitraggi e risarcimenti	12.917,78	19.358,80	6.441,02
Altri oneri diversi di gestione	8.484,26	8.997,72	513,46
Finanziamenti borse di studio per dottorati	129.833,33	166.159,66	36.326,33
Spese enti accreditamento	30.227,13	27.829,63	-2.397,50
Tasse ECM	17.705,81	13.400,04	-4.305,77
Quota adesione ad organi associativi	3.181,00	3.181,00	0,00
Rimborsi per diem erogati nell'ambito di progetti internazionali	42.371,38	361.230,48	318.859,10
Spese per attività di valutazione della ricerca scientifica	0,00	7.199,85	7.199,85
Commissioni e spese bancarie	12.488,56	22.436,92	9.948,36
Spese conto corrente postale	498,49	336,04	-162,45
Arrotondamenti passive	-0,42	-5,51	-5,09
Abbuoni passivi	123,51	1.298,17	1.174,66

Fig.26 – Dettaglio oneri diversi di gestione

Spese di Rappresentanza

Per quanto riguarda le spese di rappresentanza, si è ritenuto di mantenere solo quelle attività strettamente finalizzate a conservare o accrescere il prestigio dell’ente verso l’esterno nel rispetto della diretta inerenza ai propri fini istituzionali, rientrando addirittura nei limiti di contenimento puntuali imposti dal legislatore. I costi effettivamente sostenuti al 31.12 sono di euro 887,00.

B.8 Ammortamenti

L’ammontare complessivo degli ammortamenti al 31.12 è pari ad euro 4.779.502,63, di cui euro 4.629.671,93 sterilizzati con quote di specifici finanziamenti in conto capitale ed euro 149.830,70 relativi a cespiti acquistati con riserve di utile di anni precedenti e cespiti a servizio del sezionale Sieri e Vaccini non soggetti a sterilizzazione. (cfr. tabella NI_SP ATTIVO “Immobilizzazioni” colonna “Ammortamenti”, voci AAA000 e AAA270 e tabella NI_SP PASSIVO “Patrimonio netto – Finanziamenti per investimenti”, colonna “Utilizzi per sterilizzazioni nel corso dell’esercizio”, voce PAA010).

Si riporta di seguito il dettaglio:

AMMORTAMENTI DELLE IMMOBILIZZAZIONI	Valore CE al 31/12/2021	Valore CE al 31/12/2022	Variazioni importo	Variazioni %
AMMORTAMENTI	4.661.920,48	4.779.502,63	117.582,15	2,52%
Ammortamento delle altre immobilizzazioni immateriali	1.916.529,80	1.764.407,92	-152.121,88	-7,94%
Ammortamento costi di impianto e ampliamento	0,00	0,00	0,00	0,00%
Ammortamento costi di ricerca e sviluppo	0,00	0,00	0,00	0,00%
Ammortamento software, diritti di brevetto e di utilizzazione di opere dell’ingegno	1.905.107,29	1.758.544,22	-146.563,07	-7,69%
Ammortamento concessioni, licenze, marche e diritti simili	0,00	0,00	0,00	0,00%
Ammortamento altre immobilizzazioni immateriali	11.422,51	5.863,70	-5.558,81	-48,67%
Ammortamento delle immobilizzazioni materiali	2.745.390,68	3.015.094,71	269.704,03	9,82%
Ammortamento dei fabbricati	610.943,08	629.842,59	18.899,51	3,09%
Ammortamento dei fabbricati non strumentali (disponibili)	0,00	0,00	0,00	0,00%
Ammortamento dei fabbricati strumentali (non disponibili)	610.943,08	629.842,59	18.899,51	3,09%
Ammortamento delle altre immobilizzazioni materiali	2.134.447,60	2.385.252,12	250.804,52	11,75%
Ammortamento impianti e macchinari	57.508,14	67.470,54	9.962,40	17,32%
Ammortamento impianti e macchinari (ACCESSORI)	7.526,81	14.410,80	6.883,99	100,00%
Ammortamento automezzi	35.071,49	25.222,55	-9.848,94	-28,08%
Ammortamento attrezzature sanitarie e scientifiche e piccola strumentazione tecnico-scientifica	1.125.162,63	1.329.145,47	203.982,84	18,13%
Ammortamento macchine d’ufficio	0,00	97,60	97,60	0,00%
Ammortamento altri beni materiali	79.221,63	99.005,63	19.784,00	24,97%
Ammortamento mobili e arredi	64.608,94	77.056,24	12.447,30	19,27%
Ammortamento parco hardware	765.347,96	772.843,29	7.495,33	0,98%

Fig.27 – Dettaglio ammortamenti

Per gli strumenti ad alta tecnologia caratterizzati da repentina obsolescenza, la cui utilizzazione è limitata nel tempo, sono state applicate aliquote di ammortamento maggiori tenuto conto della residua possibilità di utilizzo degli stessi.

L'utilizzo di sempre più moderne tecnologie di indagine e delle procedure più innovative garantisce, infatti, una capacità continua di ricerca, il miglioramento dei tempi e l'efficacia delle prestazioni, a fronte tuttavia dell'accertata obsolescenza di talune apparecchiature in dotazione ai reparti.

Per tali motivi, per le apparecchiature tecnico scientifiche caratterizzate da un maggior grado di obsolescenza, è stata creata una classe di ammortamento dedicata, con applicazione di un'aliquota di ammortamento al 20% in luogo dell'ammortamento ordinario fissato al 12,50%.

In riferimento alle spese sostenute per l'acquisto di attrezzature a valere sul progetto LEO – Livestock Environment Opendata – Piattaforma per la Zootecnia (codice interno MAFAATE219), sono state applicate aliquote di ammortamento anticipato, nel rispetto delle norme civilistiche vigenti, giustificate dalle caratteristiche di alta tecnologia e repentina obsolescenza dei beni in questione. Nel dettaglio:

codice progetto MAFAATE219					
Serie cespite	Codice cespite	Descrizione cespite	Valore di acquisto €	Quota anticipata ammortamento €	Aliquota di ammortamento %
IZS	13885	CLAVISTER NETWALL W40P	16.864,59	5.620,97	33,33%
IZS	13958	MISEQ SYSTEM	113.224,54	37.737,74	33,33%

(*) La tecnologia di sequenziamento massivo, nota come sequenziamento di nuova generazione (NGS) ha rivoluzionato la biologia e molti campi della diagnostica grazie alla sua elevata capacità, scalabilità e velocità produttiva. Lo strumento Illumina MiSeq è stata la prima piattaforma di sequenziamento del DNA ad offrire, in un unico strumento, l'amplificazione, il sequenziamento e l'analisi primaria dei dati prodotti. Inoltre il suo ingombro è notevolmente ridotto, consentendo di essere adattato in qualsiasi ambiente di laboratorio.

Grazie ad una costante evoluzione tecnologica in questo settore, è stato possibile, nel giro di circa quattro anni, ridurre il costo del sequenziamento del genoma umano da diverse migliaia a poche centinaia di dollari. Infatti alcune delle parti hardware interne degli strumenti, come l'unità ottica, la componente fluidica e la cella a flusso, sono soggette ad un'importante innovazione tecnologica che tende a migliorare la qualità dei dati di sequenza, diminuire i costi dei reagenti e dei consumabili e rendere più semplice e veloce il flusso di lavoro. Per tale motivo si assiste ad una rapida obsolescenza dei sequenziatori NGS che, in breve tempo, perdono il loro valore commerciale.

B.9 Svalutazione delle immobilizzazioni e dei crediti

Il saldo di tale voce al 31.12 è pari ad euro 137.109,56.

Al 31 dicembre 2022, ad esclusione dei crediti relativi a finanziamenti per investimenti

in corso e ad assegnazioni di contributi per ricerca o altri contributi vincolati, sono stati integralmente svalutati, in via prudenziale, i crediti antecedenti all'anno 2018.

Per i crediti riguardanti l'attività commerciale dell'Ente (sieri e vaccini), al 31 dicembre 2022, sono stati integralmente svalutati, in via prudenziale, i crediti antecedenti all'anno 2013. Sono tuttavia in corso procedure di recupero dei crediti vantati verso le aziende pubbliche e private, in esito delle quali si procederà alle dovute operazioni contabili.

B.10 Variazione delle rimanenze

Il saldo della voce al 31.12 è pari ad euro -49.174,72, in diminuzione rispetto al 2021 di euro 350.892,40. Tale scostamento è influenzato in particolare dalla variazione delle rimanenze di semilavorati e prodotti finiti-vaccini, infatti nella valorizzazione di tali rimanenze influisce particolarmente la fase di produzione dei vaccini batterici e presidi diagnostici, infatti alcuni lotti prodotti, risultati non conformi, sono stati eliminati con conseguente diminuzione del magazzino di prodotti finiti. Di seguito il dettaglio:

RIF. PIANO DEI CONTI	VARIAZIONE DELLE RIMANENZE	Valore CE al 31/12/2021	Valore CE al 31/12/2022	Variazioni importo
	VARIAZIONI DELLE RIMANENZE	301.717,68	-49.174,72	-350.892,40
57050	Variazione delle rimanenze sanitarie	147.354,71	-1.438,49	-148.793,20
	<u>Materiali per la profilassi (sieri e vaccini)</u>	245.501,26	-59.143,90	-304.645,16
	Rimanenze di prodotti finiti -vaccini	245.501,26	-59.143,90	-304.645,16
	<u>Materiali e prodotti per uso diagnostico</u>	10.119,31	8.034,18	-2.085,13
	Terreni	9.018,26	787,09	-8.231,17
	Reagenti	669,34	1.831,36	1.162,02
	Presidi e gas da laboratorio	431,71	5.415,73	4.984,02
	<u>Mangimi ed integratori per animali</u>	0,00	0,00	0,00
	<u>Altri beni e prodotti sanitari</u>	-108.265,86	49.671,23	157.937,09
	Rimanenze materie prime sanitarie	0,00	0,00	0,00
	Specialità uso umano	0,00	0,00	0,00
	Materiale di riferimento	94,55	-1.248,41	-1.342,96
	Vetreteria	-1.924,96	-8.395,31	-6.470,35
	Plastica	-146.876,58	39.850,20	186.726,78
	Materiale di protezione	40.441,13	19.464,75	-20.976,38
57080	Variazione delle rimanenze non sanitarie	-9.276,73	17.717,99	26.994,72
	<u>Prodotti alimentari</u>	-8.081,00	9.996,00	18.077,00
	Prodotti finiti azienda agricola	0,00	0,00	0,00
	Prodotti primari azienda agricola	-8.081,00	9.996,00	18.077,00
	<u>Materiale di guardaroba, di pulizia e di convivenza in genere</u>	-493,79	-2.814,62	-2.320,83
	<u>Carburanti e combustibili</u>	0,00	0,00	0,00
	<u>Cancelleria, stampati, materiale per EDP</u>	1.423,34	575,78	-847,56
	Materiale informatico/Cancelleria	-29,94	2.108,91	2.138,85
	Stampati e moduli continui	1.453,28	-1.533,13	-2.986,41
	<u>Materiale per manutenzioni e riparazioni</u>	2.383,88	1.048,81	-1.335,07
	Materiali per manutenzioni	2.383,88	1.048,81	-1.335,07
	<u>Altri beni e prodotti non sanitari</u>	-4.509,16	8.912,02	13.421,18
	Rimanenze materie prime non sanitarie	0,00	0,00	0,00

	Materiale per confezionamento	-3.000,68	6.949,77	9.950,45
	Altro materiale generale vario	-1.508,48	1.962,25	3.470,73
57051	Variazione delle rimanenze di semilavorati -vaccini	163.639,70	-65.454,22	-229.093,92

Fig.28 – Dettaglio variazione delle rimanenze sanitarie e non sanitarie

Il valore di tali variazioni deriva dalla compensazione tra incrementi e decrementi delle rimanenze di beni sanitari e non sanitari registrati nell’esercizio e riportati nella tabella, allegata alla Nota Integrativa NI_ SP ATTIVO, dal titolo “Dettaglio Rimanenze” (colonna “incrementi” – colonna Decrementi = variazione della rimanenza).

CONTO VARIAZIONE	CONTO RIMANENZE	DESCRIZIONE	RIMANENZE FINALI AL 31/12/2021	RIMANENZE FINALI AL 31/12/2022	VARIAZIONE RIMANENZE 2022/2021
57080	A25010.030	BC40006-Convivenza / pulizia	8.163,10	10.977,72	2.814,62
	A25060.020	BC40007-Altri beni non sanitari	5.332,49	3.370,24	-1.962,25
	A25060.020	BC4008T-Voucher per manutenzioni	0,00	0,00	
	A25060.020	BC4014T-Materiali per manutenzioni	1.500,21	451,40	-1.048,81
	A25032.020	CS30000-Mat informatico / Cancelleria	11.237,33	9.128,42	-2.108,91
	A25032.030	CS30005- Stampati	6.835,53	8.368,66	1.533,13
	A25060.010	PR30001-Materiale per confezionamento e imballaggio	65.320,44	58.370,67	-6.949,77
	A25011	Prodotti finiti AA	0,00	0,00	0,00
	A25012	Prodotti primari AA	21.336,00	11.340,00	-9.996,00
RIMANENZE NON SANITARIE			119.725,10	102.007,11	-17.717,99
57050	A25030	Prodotti Finiti - Vaccini	95.908,70	155.052,60	59.143,90
	A25040.010	PL50000-Terreni	19.102,55	18.315,46	-787,09
	A25040.015	PL50002-Reagenti/infiammabili/Standard	22.227,36	20.396,00	-1.831,36
	A25040.020	PL50006-Materiali di riferimento	2.892,70	4.141,11	1.248,41
	A25040.035	PR50004-Plastica	340.184,49	300.334,29	-39.850,20
	A25040.025	PR60000-Presidi e gas per laboratorio	69.359,74	63.944,01	-5.415,73
	A25040.030	PR60001-Vetreteria	22.093,34	30.488,65	8.395,31
	A25040.040	PR60003-Materiale protezione	70.239,53	50.774,78	-19.464,75
	A25050.010	SP10004-Materiale e farmaci per uso umano	0,00	0,00	0,00
57051	A25020	Semilavorati - Vaccini	154.938,00	220.392,22	65.454,22
RIMANENZE SANITARIE			796.946,41	863.839,12	66.892,71
TOTALE RIMANENZE			916.671,51	965.846,23	49.174,72

B.11 Accantonamenti

Il valore complessivo al 31.12 è pari ad euro 9.314.733,57 in aumento di euro 1.227.860,79 rispetto al 2021.

DETTAGLIO ACCANTONAMENTI	Valore CE al 31/12/2021	Valore CE al 31/12/2022	Variazioni importo
ACCANTONAMENTI	8.086.872,78	9.314.733,57	1.227.860,79
Accantonamenti per rischi:	603.854,78	120.000,00	-483.854,78
Accantonamenti per cause civili ed oneri processuali	373.854,78	90.000,00	-283.854,78
Accantonamenti per contenzioso personale dipendente	230.000,00	30.000,00	-200.000,00
Accantonamenti per copertura diretta dei rischi (autoassicurazione)	0,00	0,00	0,00
Altri accantonamenti per rischi	0,00	0,00	0,00
Accantonamenti per quote inutilizzate di contributi vincolati:	6.978.559,25	8.730.957,62	1.752.398,37
Accantonamenti per quote inutilizzate contributi da Regione e Prov. Aut. per quota F.S. vincolato	0,00	0,00	0,00
Accantonamenti per quote inutilizzate contributi da soggetti pubblici (extra fondo) vincolati	0,00	0,00	0,00

Accantonamenti per quote inutilizzate contributi da soggetti pubblici per ricerca	4.308.009,12	5.830.957,62	1.522.948,50
Accantonamento a fondo piramide della ricerca	2.670.550,13	2.900.000,00	229.449,87
Accantonamenti per quote inutilizzate contributi vincolati da privati	0,00	0,00	0,00
Altri accantonamenti:	504.458,75	463.775,95	-40.682,80
Accantonamenti per interessi di mora	0,00	0,00	0,00
Accantonamento rinnovi contrattuali:	457.232,32	462.675,04	5.442,72
Accantonamento rinnovi contrattuali: dirigenza veterinaria	74.973,36	85.241,10	10.267,74
Accantonamento rinnovi contrattuali: dirigenza non veterinaria	83.420,09	85.294,82	1.874,73
Accantonamento rinnovi contrattuali-comparto	298.838,87	292.139,12	-6.699,75
Altri accantonamenti	47.226,43	1.100,91	-46.125,52
Accantonamento per spese personale (1% utile)	0,00	0,00	0,00
Accantonamento premialità' aggiuntiva emergenza COVID-19	0,00	0,00	0,00

Fig.29 - Dettaglio accantonamenti dell’esercizio

Nel dettaglio gli accantonamenti riguardano:

- accantonamenti per rischi per un importo di euro **120.000,00** di cui:
 - 1) euro 90.000,00 di accantonamenti per rischi derivanti da cause civili; (vedi paragrafo B.2. FONDI PER RISCHI e tabelle NI_SP PASSIVO voce PBA020 “Fondo rischi per cause civili e oneri processuali” conto P15005);
 - 2) euro 30.000,00 di accantonamenti per rischi derivanti da contenziosi instaurati con il personale dipendente; (vedi paragrafo B.2. FONDI PER RISCHI e tabelle NI_SP PASSIVO voce PBA030 “Fondo rischi per contenzioso personale dipendente” conto P15004).
- accantonamento per quote inutilizzate dei contributi vincolati assegnati nell’esercizio, con contropartita nell’apposito fondo, per euro 8.730.957,62, di cui 5.830.957,62 riguarda l’accantonamento delle quote inutilizzate dei contributi vincolati assegnati nel corso dell’esercizio per progetti di competenza pluriennale ed euro 2.900.000,00 riguarda l’accantonamento delle risorse trasferite all’Istituto dal Ministero della salute a copertura delle spese del personale inserito nel percorso denominato “piramide della ricerca” (vedi paragrafo B.4. QUOTE INUTILIZZATE CONTRIBUTI DI PARTE CORRENTE VINCOLATI – tabelle NI_SP PASSIVO, voce PBA180 “Quote inutilizzate contributi per ricerca”, colonna “Accantonamento dell’esercizio”, conto P10008 e conto P10023);
- altri accantonamenti per euro **463.775,95**, di cui:
 - euro 462.675,04 relativi all’accantonamento per rinnovo CCNL della dirigenza (medica e non medica) e del comparto,
 - euro 1.100,91 per altri accantonamenti riguardanti le spese del personale.

C. Proventi e oneri finanziari

La voce rappresenta i costi per gli interessi e altri proventi e oneri di tipo finanziario che influenzano il risultato di gestione. Il valore complessivo è pari ad euro 5.606,77 relativi agli interessi su crediti commerciali da recupero crediti.

D. Rettifiche di valore di attività finanziarie

La voce al 31.12.2022 è pari a zero.

E. Proventi e oneri straordinari

Fanno riferimento ai componenti positivi e negativi di reddito che derivano da operazioni eccezionali e non ripetitive rispetto alla gestione dell’Ente. Il saldo della voce al 31.12 è di euro 495.520,30, in aumento rispetto al 2021 di euro 491.649,44.

Di seguito il dettaglio:

RIF. PIANO DEI CONTI	DETTAGLIO PROVENTI E ONERI STRAORDINARI	Valore CE al 31/12/2021	Valore CE al 31/12/2022	Variazioni importo
	PROVENTI E ONERI STRAORDINARI	3.870,86	495.520,30	491.649,44
	Proventi straordinari	485.007,81	1.101.630,89	616.623,08
R55002	Plusvalenze	0,00	1.010,00	1.010,00
	Altri proventi straordinari	485.007,81	1.100.620,89	615.613,08
	Sopravvenienze attive	97.168,58	344.657,49	247.488,91
R50001	Altre Sopravvenienze attive v/terzi	26.985,76	344.657,49	317.671,73
R50008	Sopravvenienze attive per recupero crediti precedentemente svalutati	70.182,82	0,00	-70.182,82
	Insussistenze attive	387.839,23	755.963,40	368.124,17
R50002	Altre insussistenze attive v/terzi	361.872,33	745.139,63	383.267,30
R50006	Insussistenze attive da progetti ante 2013	25.966,90	10.823,77	-15.143,13
R50004	Altri proventi straordinari	0,00	0,00	0,00
	Oneri straordinari	481.136,95	606.110,59	124.973,64
60010	Minusvalenze	9.209,28	30.921,02	21.711,74
	Altri Oneri straordinari	471.927,67	575.189,57	103.261,90
	Sopravvenienze passive	70.189,90	111.940,45	41.750,55
	Sopravvenienze passive v/terzi relative al personale	14.835,79	11.155,66	-3.680,13
56021	Sopravvenienze passive per oneri stipendiali - dirigenza non medica	419,82	14,77	-405,05
56018	Sopravvenienze passive v/terzi relative al personale - comparto	14.415,97	11.140,89	-3.275,08
	Altre sopravvenienze passive v/terzi	55.354,11	100.784,79	45.430,68
56014	Altre Sopravvenienze passive	55.354,11	100.784,79	45.430,68
56015	Sopravvenienze Passive in deducibili	0,00	0,00	0,00
	Insussistenze passive	386.737,77	463.249,12	76.511,35
56016	Altre insussistenze passive v/terzi	361.951,40	463.249,12	101.297,72
56019	Insussistenze passive da progetti ante 2013	24.786,37	0,00	-24.786,37
56013	Altri oneri straordinari	15.000,00	0,00	-15.000,00

Fig.30 - Dettaglio proventi e oneri straordinari

E.1 Proventi straordinari

I proventi straordinari pari ad euro **1.101.630,89** sono così composti:

Plusvalenze (euro 1.010,00)

In tale voce è stata registrata la plusvalenza rilevata a seguito della vendita di un veicolo di proprietà dell'Istituto.

Altri proventi straordinari (euro 1.100.620,89):

- sopravvenienze attive di 344.657,49 per operazioni/eventi relativi ad anni precedenti di cui l'ente è venuto a conoscenza soltanto nel corso dell'esercizio 2022;
- insussistenze attive di euro 755.963,40 per diminuzioni di passività o annullamenti di costi derivanti da fatti di carattere straordinario o imprevisti, che riguardano principalmente la chiusura contabile dei progetti.

E.2 Oneri straordinari

Il valore riportato a bilancio di euro **606.110,59** è dovuto sostanzialmente a:

Minusvalenze (euro 30.921,02):

- derivanti dalla registrazione della dismissione di cespiti. Tale importo trova corrispondenza nella voce "Finanziamenti per investimenti" dello stato patrimoniale passivo, colonna "Utilizzi finanziamenti per dismissioni", (v. tabelle NI-SP_PASSIVO, cod. PAA010). La corrispondente quota di finanziamento è riportata nei ricavi quale utilizzo alla voce "Quota contributi in conto capitale imputata all'esercizio".

Altri oneri straordinari (euro 575.189,57):

- sopravvenienze passive relative al personale per euro 11.155,66;
- sopravvenienze passive per euro 100.784,79 che comprende tutti gli eventi/operazioni relativi ad anni precedenti di cui l'ente è venuto a conoscenza soltanto nel corso dell'esercizio 2022;
- insussistenze passive per euro 463.249,12 consistenti in diminuzioni di attività/rettifiche di ricavi derivanti da fatti di carattere straordinario o imprevisti, riguardanti prevalentemente la chiusura di progetti di ricerca conclusi.

Y. Imposte sul reddito di esercizio

Le imposte e tasse dell'anno 2022 ammontano ad euro **1.254.638,74** di cui:

- Euro 1.040.105,35 riguardano l'IRAP relativa al personale dipendente;
- Euro 157.894,49 riguardano l'IRAP relativa a collaboratori e personale assimilato a lavoro dipendente.
- Euro 56.638,90 riguardano il saldo IRES per l'anno 2021.

Il minor carico fiscale rispetto al 2021 è da attribuire sostanzialmente alla diminuzione dell'attività svolta nell'ambito degli accertamenti SARS-COV-2 (Covid19).

Di seguito la tabella riepilogativa delle voci di spesa:

DETTAGLIO IMPOSTE SUL REDDITO D'ESERCIZIO	Valore CE al 31/12/2021	Valore CE al 31/12/2022	Variazioni importo
IMPOSTE SUL REDDITO D'ESERCIZIO	4.216.730,20	1.254.638,74	-2.962.091,46
IRAP	1.183.211,10	1.197.999,84	14.788,74
Irap su personale dipendente	1.026.470,54	1.040.105,35	13.634,81
Irap relativa a collaboratori e personale assimilato a lavoro dipendente	156.740,56	157.894,49	1.153,93
Irap su borse di studio, collaboratori e personale assimilato a lavoro dipendente	115.695,92	116.913,60	1.217,68
Irap Organi direttivi e collegiali	41.044,64	40.980,89	-63,75
Irap su attività di libera professione	0,00	0,00	0,00
Irap su attività commerciale	0,00	0,00	0,00
IRES	3.033.519,10	56.638,90	-2.976.880,20
Ires su fabbricati	0,00	0,00	0,00
Ires su attività commerciale	1.096.614,10	0,00	-1.096.614,10
Ires anni precedenti	1.936.905,00	56.638,90	-1.880.266,10
Accantonamento a fondo imposte (accertamenti, condoni, ecc..)	0,00	0,00	0,00

Fig.31 - Imposte sul reddito d'esercizio

Risultato di esercizio

L'anno 2022 chiude con un utile netto di euro **2.853.382,71**.

La relazione sulla gestione illustra gli accadimenti e i fattori maggiormente significativi nella determinazione del risultato finale.

F.TO IL DIRETTORE GENERALE
Dott. Nicola D'Alterio



Allegati:

Tabelle SP_ ATTIVO

Tabelle SP_ PASSIVO

Tabelle CONTO ECONOMICO

Tabelle Contributi vincolati 2020 (VincNI-SAN)

Tabelle Utilizzi contributi vincolati di esercizi precedenti (UtilizziNI-SAN)

Tabelle personale dipendente (pers 1 - pers 2 - pers 3 - Fondi personale)

Tabella di raffronto D.L. 78/2010 convertito dalla L.122/2010 (limiti di contenimento della spesa pubblica)

Modelli SP-min e CE-min (modelli ai sensi del D.M. Ministero della salute di concerto con il MEF del 15/06/2012)

TABELLE NI_SP ATTIVO

SAA00000 ATTIVO 150.399.356,66
AAZ999 54.599.186,10
A) IMMOBILIZZAZIONI

CODICE MOD. SPA18	CODICE MOD. SPAMIN	RIF. PIANO DEI CONTI	IMMOBILIZZAZIONI	Costo storico	MOVIMENTI DELL'ESERCIZIO										VALORI AL TERMINE DELL'ESERCIZIO				
					ESERCIZI PRECEDENTI			Giroconti e Riclassificazioni	Rivalutazioni/ Svalutazioni dell'esercizio	Acquisizioni e costruzioni in economia	Manutenzioni incrementative	Dismissioni (valore netto)	Decrementi fondo ammortamento per dismissioni (valore lordo)	Decrementi fondo ammortamento per giroconti	Ammortamenti	Valore netto contabile al termine dell'esercizio	Valore fondo svalutazione al termine dell'esercizio	Valore fondo ammortamento al termine dell'esercizio	Valore Lordo al termine dell'esercizio
					Rivalutazioni/ Svalutazioni	Valore fondo ammortamento	Valore netto iniziale												
SAA00000	AAA000		IMMOBILIZZAZIONI	112.763.769,00	-14.744.477,36	47.584.606,95	50.434.685,59	-185.291,55	0,00	5.630.576,83	3.459.030,20	30.921,03	749.667,06	16.874,51	4.779.502,63	54.545.439,93	14.744.477,36	51.597.569,41	120.887.484,70
SAA1000	AAA010	A10001	Costi d'impianto e di ampliamento	24.061.525,33	0,00	22.892.179,99	1.169.353,34	-185.291,55	0,00	134.863,24	1.773.838,65	0,00	0,00	16.874,51	1.764.407,93	1.145.228,07	0,00	24.639.705,40	25.784.933,47
SAA12000	AAA040	A10002	Costi di ricerca e sviluppo	0,00	0,00	0,00	0,00	0,00	0,00	0,00	0,00	0,00	0,00	0,00	0,00	0,00	0,00	0,00	0,00
SAA13000	AAA070	A10003	Diritti di brevetto e diritti di utilizzazione delle opere d'ingegno	23.680.775,02	0,00	22.834.803,36	845.971,66	0,00	0,00	134.863,24	1.773.838,65	0,00	0,00	1.758.544,22	996.120,33	0,00	0,00	24.593.347,58	25.589.476,91
SAA14000	AAA120	A10010	Immobilitazioni immateriali in corso e acconti	0,00	0,00	0,00	0,00	0,00	0,00	0,00	0,00	0,00	0,00	0,00	0,00	0,00	0,00	0,00	0,00
SAA15000	AAA130	A10005	Altre immobilizzazioni immateriali	380.750,11	0,00	57.368,63	323.381,48	-185.293,55	0,00	0,00	0,00	0,00	0,00	16.874,51	5.863,70	149.098,74	0,00	46.357,82	195.456,56
SAA15D00	AAA130	A10005	Altre immobilizzazioni immateriali	0,00	0,00	0,00	0,00	0,00	0,00	0,00	0,00	0,00	0,00	0,00	0,00	0,00	0,00	0,00	0,00
SAA15A00	AAA140	A10007	Concessioni, licenze, marchi e diritti simili	0,00	0,00	0,00	0,00	0,00	0,00	0,00	0,00	0,00	0,00	0,00	0,00	0,00	0,00	0,00	0,00
SAA15B00	AAA160	A10008	Migliorie su beni di terzi	380.750,11	0,00	57.368,63	323.381,48	-185.293,55	0,00	0,00	0,00	0,00	0,00	16.874,51	5.863,70	149.098,74	0,00	46.357,82	195.456,56
SAA15C00	AAA180	A10009	Pubblicità	0,00	0,00	0,00	0,00	0,00	0,00	0,00	0,00	0,00	0,00	0,00	0,00	0,00	0,00	0,00	0,00
SAA20000	AAA270		IMMOBILIZZAZIONI MATERIALI	88.702.244,77	-14.744.477,36	24.692.434,96	49.265.332,45	0,00	0,00	5.495.733,59	1.685.181,55	30.921,03	749.667,06	0,00	3.015.094,71	53.400.211,86	14.744.477,36	26.957.862,01	95.102.551,23
SAA21A00	AAA290	A15001	Terreni disponibili	0,00	0,00	0,00	0,00	0,00	0,00	0,00	0,00	0,00	0,00	0,00	0,00	0,00	0,00	0,00	0,00
SAA21B00	AAA300	A15004	Terreni indisponibili	20.380.681,45	-8.042.117,24	0,00	12.338.564,31	0,00	0,00	0,00	0,00	0,00	0,00	0,00	0,00	0,00	0,00	20.380.681,45	20.380.681,45
SAA22A00	AAA320	A15003	Fabbricati non strumentali (disponibili)	27.067.128,52	-6.702.360,02	5.971.939,80	14.392.828,70	0,00	0,00	265.117,82	630.621,59	0,00	0,00	629.842,59	14.658.725,52	6.702.360,02	6.601.782,29	27.962.807,93	27.962.807,93
SAA23000	AAA380	A15013	Impianti e macchinari	1.923.598,04	0,00	243.345,75	1.680.252,19	0,00	0,00	35.139,27	383.666,61	0,00	0,00	67.470,54	2.031.583,53	0,00	310.816,29	2.342.399,82	2.342.399,82
SAA23000	AAA380	A15029	Impianti e macchinari (accessori)	70.720,66	0,00	9.548,25	61.172,71	0,00	0,00	50.701,98	0,00	0,00	0,00	14.410,80	97.465,89	0,00	23.959,05	121.422,94	121.422,94
SAA23000	AAA380	A15041	Attrezzature sanitarie e scientifiche	17.000.372,69	0,00	11.610.870,59	5.399.502,10	0,00	0,00	1.105.482,85	133.272,89	27.164,95	463.823,30	1.339.145,47	5.281.947,42	0,00	12.476.192,76	17.758.140,15	17.758.140,15
SAA25000	AAA470	A15022	Mobili e arredi	1.591.991,72	0,00	1.344.462,45	247.529,27	0,00	0,00	110.186,07	0,00	0,00	236,07	77.956,34	280.423,03	0,00	1.420.682,03	1.701.105,06	1.701.105,06
SAA26000	AAA470	A15010	Automezzi	580.338,23	0,00	554.680,98	25.657,25	0,00	0,00	7.866,76	67.321,63	3.520,00	88.052,58	0,00	25.222,55	0,00	491.850,95	563.948,04	563.948,04
SAA27000	AAA500		Oggetti d'arte	0,00	0,00	0,00	0,00	0,00	0,00	0,00	0,00	0,00	0,00	0,00	0,00	0,00	0,00	0,00	0,00
SAA28000	AAA510		Altre immobilizzazioni materiali	6.995.236,55	0,00	4.957.587,04	2.047.649,44	0,00	0,00	840.977,22	148.914,15	0,00	196.955,42	0,00	871.946,52	2.125.594,26	0,00	5.612.578,54	7.758.172,80
		A15020	Parco Hardware	6.313.933,74	0,00	4.532.144,71	1.781.789,17	0,00	0,00	675.120,51	148.166,62	0,00	196.627,83	0,00	772.843,39	1.812.233,01	0,00	5.168.500,04	6.940.733,05
		A15028	Macchine per ufficio	0,00	0,00	9.660,26	0,00	0,00	0,00	976,00	0,00	0,00	467,30	0,00	97,60	878,40	0,00	2.920,56	10.168,96
		A15027	Altri beni materiali	641.642,55	0,00	415.782,31	225.860,24	0,00	0,00	164.880,71	747,53	0,00	0,00	99.005,63	292.482,85	0,00	514.778,94	807.270,79	807.270,79
SAA29000	AAA540		Immobilitazioni materiali in corso e acconti	13.112.175,71	0,00	0,00	13.112.175,71	0,00	0,00	3.080.247,82	321.389,68	0,00	0,00	0,00	16.513.813,00	0,00	0,00	16.513.813,00	16.513.813,00
		A15090.001	Fabbricati in costruzione (nuova sede)	2.095.390,45	0,00	0,00	2.095.390,45	0,00	0,00	0,00	0,00	0,00	0,00	0,00	2.095.390,45	0,00	0,00	2.095.390,45	2.095.390,45
		A15090.002	Fabbricati in costruzione (stalle)	0,00	0,00	0,00	0,00	0,00	0,00	0,00	0,00	0,00	0,00	0,00	0,00	0,00	0,00	0,00	0,00
		A15090.003	Fabbricati in costruzione (officina farmaceutica)	3.964.096,62	0,00	0,00	3.964.096,62	0,00	0,00	547.334,70	321.389,68	0,00	0,00	0,00	4.832.821,00	0,00	0,00	4.832.821,00	4.832.821,00
		A15090.004	Fabbricati in costruzione (incremento)	195.189,48	0,00	0,00	195.189,48	0,00	0,00	0,00	0,00	0,00	0,00	0,00	195.189,48	0,00	0,00	195.189,48	195.189,48
		A15090.005	Fabbricati in costruzione (piccoli animali)	66.240,38	0,00	0,00	66.240,38	0,00	0,00	0,00	0,00	0,00	0,00	0,00	66.240,38	0,00	0,00	66.240,38	66.240,38
		A15090.999	Fabbricati in costruzione (altri)	0,00	0,00	0,00	0,00	0,00	0,00	0,00	0,00	0,00	0,00	0,00	0,00	0,00	0,00	0,00	0,00
		A15091	Altre immobilizzazioni materiali in corso e acconti	2.998.029,55	0,00	2.998.029,55	0,00	0,00	0,00	793.204,81	0,00	0,00	0,00	0,00	3.791.233,36	0,00	0,00	3.791.233,36	3.791.233,36
		A15092	KMASTERPLAN_A "NUOVA SEDE - Realizzazione laboratorio camera stampa"	3.726.613,24	0,00	0,00	3.726.613,24	0,00	0,00	1.420.908,76	0,00	0,00	0,00	0,00	5.147.522,00	0,00	0,00	5.147.522,00	5.147.522,00
		A15093	KMASTERPLAN_B "SEDE CENTRALE - Ristrutturazione e riorganizzazione degli spazi per laboratori e uffici"	96.634,98	0,00	0,00	96.634,98	0,00	0,00	318.801,35	0,00	0,00	0,00	0,00	415.436,33	0,00	0,00	415.436,33	415.436,33
			di cui soggette a sterilizzazione	107.608.144,77	-14.744.477,36	45.389.771,59	47.473.895,82	-149.473,20	0,00	5.461.008,08	2.067.618,61	18.035,10	703.204,78	16.874,51	4.639.671,93	50.205.343,28	14.744.477,36	49.334.273,84	114.284.093,48
			di cui non soggette a sterilizzazione	5.155.025,33	0,00	2.194.835,36	2.960.789,77	-35.820,35	0,00	169.568,75	1.391.401,59	12.885,92	46.462,88	0,00	149.830,70	4.340.097,65	0,00	2.263.293,57	6.603.391,22

CODICE MOD. SPA18	CODICE MOD. SPAMIN	RIF. PIANO DEI CONTI	DETTAGLIO CREDITI FINANZIARI (VALORE NOMINALE)	Valore iniziale	MOVIMENTI DELL'ESERCIZIO				Valore finale	Fondo svalutazione	CREDITI FINANZIARI AL 31/12/2022 PER ANNO DI FORMAZIONE					CREDITI FINANZIARI AL 31/12/2022 PER PRESUNTA SOLVIBILITA'		
					Giroconti e riclassificazioni	Incrementi	Decrementi	Anno 2018 e precedenti			Anno 2019	Anno 2020	Anno 2021	Anno 2022	Entro 12 mesi	Oltre 12 mesi	Tra i 5 anni	
																		Accantonamenti
SAA31000	AAA650		CREDITI FINANZIARI	0,00	0,00	52.715,45	1.968,08	50.746,17	0,00	0,00	0,00	0,00	0,00	0,00	50.746,17	0,00	0,00	50.746,17
	AAA660	A21001	Crediti finanziari v/Stato	0,00	0,00	0,00	0,00	0,00	0,00	0,00	0,00	0,00	0,00	0,00	0,00	0,00	0,00	0,00
	AAA670	A21002	Crediti finanziari v/Regione	0,00	0,00	0,00	0,00	0,00	0,00	0,00	0,00	0,00	0,00	0,00	0,00	0,00	0,00	0,00
	AAA680	A21003	Crediti finanziari v/partecipate	0,00	0,00	0,00	0,00	0,00	0,00	0,00	0,00	0,00	0,00	0,00	0,00	0,00	0,00	0,00
	AAA690	A21004	Crediti finanziari v/altri	0,00	0,00	0,00	0,00	0,00	0,00	0,00	0,00	0,00	0,00	0,00	0,00	0,00	0,00	0,00
	AAA690	A21005	Crediti finanziari v/altri per spese anticipate	0,00	0,00	52.715,45	1.968,08	50.746,17	0,00	0,00	0,00	0,00	0,00	0,00	50.746,17	0,00	0,00	50.746,17

CODICE MOD. SPA18	CODICE MOD. SPAMIN	RIF. PIANO DEI CONTI	DETTAGLIO TITOLI	Costo storico	ESERCIZI PRECEDENTI				MOVIMENTI DELL'ESERCIZIO				Valore contabile al termine dell'esercizio
					Rivalutazioni	Svalutazioni	Valore iniziale	Giroconti e Riclassificazioni	Rivalutazioni	Svalutazioni	Acquisizioni e conferimenti	Cessioni/dismissioni (valore contabile)	
SAA32000	AAA700		TITOLI	3.000,00	0,00	0,00	3.000,00	0,00	0,00	0,00	0,00	0,00	3.000,00
SAA32A00	AAA710		Partecipazioni	3.000,00	0,00	0,00	3.000,00	0,00	0,00	0,00	0,00	0,00	3.000,00
			Partecipazioni in imprese controllate	0,00	0,00	0,00	0,00	0,00	0,00	0,00	0,00	0,00	0,00
			Partecipazioni in imprese collegate	0,00	0,00	0,00	0,00</						

TABELLE NI_SP ATTIVO

FLAG MOLISE COSTIERO	Termoli (CB)	Associazione	5.000,00	Attiva	n.d.	n.d.	n.d.	500 € (quota di adesione sul Fondo comune di dotazione)	500,00	costo
----------------------	--------------	--------------	----------	--------	------	------	------	---	--------	-------

SAB00000	ABZ999	B) ATTIVO CIRCOLANTE	95.745.295,03							
----------	--------	----------------------	---------------	--	--	--	--	--	--	--

CODICE MOD. SPA18	CODICE MOD. SPAMIN	RIF. PIANO DEI CONTI	DETTAGLIO RIMANENZE	Valore iniziale	MOVIMENTI DELL'ESERCIZIO		Valore finale	
					Giroconti e Riclassificazioni (+/-)	Incrementi (+) Decrementi (-)		
SAB10000	ABA000		RIMANENZE	916.671,51	0,00	965.846,23	-916.671,51	965.846,23
SAB10000	ABA010		RIMANENZE BENI SANITARI	796.946,41	0,00	863.859,12	-796.946,41	863.859,12
	ABA060	A25030.010	Materiali per la profilassi (stieri e vaccini)	0,00	0,00	0,00	0,00	0,00
	ABA070	A25050.010	Prodotti chimici	22.227,35	0,00	20.396,00	-22.227,35	20.396,00
			Reagenti	22.227,35	0,00	20.396,00	-22.227,35	20.396,00
	ABA080	A25030	Materiali e prodotti per uso veterinario	15.014,25	0,00	173.368,06	-15.014,25	173.368,06
		A25030	Rimanenze di prodotti finiti	95.908,70	0,00	155.052,60	-95.908,70	155.052,60
		A25040.010	Terreni (prodotti per esami di laboratorio)	19.102,55	0,00	18.315,46	-19.102,55	18.315,46
		A25050.010	Specialità uso umano	0,00	0,00	0,00	0,00	0,00
		A25050.015	Terreni (prodotti finiti)	0,00	0,00	0,00	0,00	0,00
		A25040	Rimanenze di materiali e prodotti da laboratorio	0,00	0,00	0,00	0,00	0,00
	ABA090		Altri beni e prodotti sanitari	659.707,80	0,00	670.075,06	-659.707,80	670.075,06
		A25001	Materie prime sanitarie	0,00	0,00	0,00	0,00	0,00
		A25020	Semilavorati e prodotti in corso di realizzazione	154.938,00	0,00	220.392,22	-154.938,00	220.392,22
		A25030.020	Altri prodotti finiti	0,00	0,00	0,00	0,00	0,00
		A25040.020	Materiale di riferimento	2.892,70	0,00	4.141,11	-2.892,70	4.141,11
		A25040.025	Pressi e gas da laboratorio	69.359,74	0,00	63.944,01	-69.359,74	63.944,01
		A25040.030	Vetzeria	22.093,34	0,00	30.488,65	-22.093,34	30.488,65
		A25040.035	Plastica	340.184,49	0,00	300.334,29	-340.184,49	300.334,29
		A25040.040	Materiali di protezione	70.239,53	0,00	50.774,78	-70.239,53	50.774,78
		A25050.090	Altri beni e prodotti sanitari	0,00	0,00	0,00	0,00	0,00
SAB13000	ABA100		Accenti per acquisto di beni e prodotti sanitari	0,00	0,00	0,00	0,00	0,00
SAB12000	ABA110		RIMANENZE BENI NON SANITARI	119.725,10	0,00	102.007,11	-119.725,10	102.007,11
	ABA130		Materiale di guardaroba, di pulizia e di convivenza in genere	8.163,10	0,00	10.977,72	-8.163,10	10.977,72
		A25010.010	Vestitari	0,00	0,00	0,00	0,00	0,00
		A25010.020	Materiali di protezione	0,00	0,00	0,00	0,00	0,00
		A25010.030	Pulizia e convivenza	8.163,10	0,00	10.977,72	-8.163,10	10.977,72
	ABA150		Cancelleria, stampati, materiale per EDP	18.072,86	0,00	17.497,08	-18.072,86	17.497,08
		A25032.010		0,00	0,00	0,00	0,00	0,00
		A25032.020	Materiale informatico/cancelleria	113,37	0,00	9.127,33	-113,37	9.127,33
		A25032.030	Stampati e moduli continui	6.835,53	0,00	8.368,66	-6.835,53	8.368,66
	ABA160	A25035	Materiale per manutenzioni e riparazioni	0,00	0,00	0,00	0,00	0,00
	ABA170		Altri beni e prodotti non sanitari	93.489,14	0,00	73.531,31	-93.489,14	73.531,31
		A25060.010	Altri beni non sanitari	78.153,44	0,00	62.992,31	-78.153,44	62.992,31
		A25060.020	Materiale per confezionamento	65.300,64	0,00	58.370,67	-65.300,64	58.370,67
		A25060.030	Altro materiale generale vario	6.832,70	0,00	3.821,64	-6.832,70	3.821,64
	ABA170		Prodotti alimentari	21.336,00	0,00	11.340,00	-21.336,00	11.340,00
		A25011	Prodotti finiti azienda agricola	0,00	0,00	0,00	0,00	0,00
		A25012	Prodotti finiti azienda agricola	21.336,00	0,00	11.340,00	-21.336,00	11.340,00
SAB14000	ABA180		Accenti per acquisto di beni e prodotti non sanitari	0,00	0,00	0,00	0,00	0,00

CODICE MOD. SPA18	CODICE MOD. SPAMIN	RIF. PIANO DEI CONTI	DETTAGLIO CREDITI (VALORE NOMINALE)	Valore iniziale	di cui svalutato al termine dell'esercizio precedente	Valore iniziale al netto del Fondo svalutazione	MOVIMENTI DELL'ESERCIZIO			Valore finale	di cui svalutato	Valore finale al netto del Fondo svalutazione	CREDITI AL 31/12/2022 PER ANNO DI FORMAZIONE					CREDITI AL 31/12/2022 PER PRESUNTA SOLVIBILITA'			
							Giroconti e riclassificazioni	Incrementi	Decrementi				Anno 2018 e precedenti	Anno 2019	Anno 2020	Anno 2021	Anno 2022	Entro 12 mesi	Tra 1 e 5 anni	Oltre 5 anni	
SAB20000	ABA180		CREDITI	71.727.197,94	4.432.732,36	67.294.465,58	0,00	71.911.819,17	82.421.037,03	60.497.980,08	4.032.631,09	56.465.348,99	31.647.389,02	4.294.658,37	2.480.148,44	4.838.766,15	17.267.018,10	23.199.149,01	19.539.845,25	17.758.985,82	
SAB21000	ABA200		CREDITI V/STATO	23.031.173,74	674.984,48	22.356.189,26	0,00	13.032.443,02	13.548.126,63	22.515.490,13	229.146,07	12.286.344,06	15.684.209,46	86.612,10	518.355,43	1.184.820,14	5.041.493,00	6.384.939,07	2.501.091,67	13.629.459,39	
SAB21A00			CREDITI V/STATO - PARTE CORRENTE	5.770.988,09	229.146,07	5.541.842,02	0,00	11.633.053,83	11.604.668,59	5.799.373,33	229.146,07	5.570.227,26	229.146,07	86.612,10	0,00	722.000,00	4.761.615,16	5.570.227,26	0,00	229.146,07	
SAB21A10			Crediti v/ Stato per spesa corrente e accenti	0,00	0,00	0,00	0,00	0,00	0,00	0,00	0,00	0,00	0,00	0,00	0,00	0,00	0,00	0,00	0,00	0,00	
SAB21A20	ABA270		Crediti v/ Stato per spesa corrente - Altro	5.770.988,09	229.146,07	5.541.842,02	0,00	11.633.053,83	11.604.668,59	5.799.373,33	229.146,07	5.570.227,26	229.146,07	86.612,10	0,00	722.000,00	4.761.615,16	5.570.227,26	0,00	229.146,07	
		A30002	Crediti v/ Stato - L.3/2001	5.331.842,02	0,00	5.331.842,02	0,00	8.518.851,44	8.600.468,20	5.210.227,26	0,00	5.210.227,26	0,00	86.612,10	0,00	512.000,00	4.611.615,16	5.210.227,26	0,00	0,00	
		A60002	Crediti v/clienti - v/ Stato	229.146,07	229.146,07	0,00	0,00	0,00	0,00	229.146,07	0,00	229.146,07	0,00	0,00	0,00	0,00	0,00	0,00	0,00	0,00	0,00
		A30016	Crediti v/ Stato parte corrente - ex applicazione CCNL ANTE 2012	0,00	0,00	0,00	0,00	0,00	0,00	0,00	0,00	0,00	0,00	0,00	0,00	0,00	0,00	0,00	0,00	0,00	0,00
		A30021	Altri crediti v/ Stato parte corrente	210.000,00	0,00	210.000,00	0,00	3.114.200,39	2.964.200,39	360.000,00	0,00	360.000,00	0,00	0,00	0,00	210.000,00	150.000,00	360.000,00	0,00	0,00	
SAB21B00	ABA280		CREDITI V/STATO PER INVESTIMENTI	13.757.260,89	445.838,41	13.311.422,48	0,00	0,00	445.838,41	13.311.422,48	0,00	13.311.422,48	12.911.422,48	0,00	200.000,00	200.000,00	4.000.000,00	0,00	0,00	12.911.422,48	
SAB21C00	ABA290		CREDITI V/STATO PER RICERCA	3.502.924,78	0,00	3.502.924,78	0,00	1.399.389,19	1.497.619,63	3.404.694,32	0,00	3.404.694,32	2.543.640,91	0,00	318.355,43	262.820,14	279.877,84	414.713,81	2.501.091,67	488.890,84	
SAB21C10	ABA300	A30003	Crediti v/ Stato per ricerca corrente - Ministero della Salute	2.542.677,54	0,00	2.542.677,54	0,00	1.399.389,19	1.200.621,63	2.749.445,10	0,00	2.749.445,10	1.970.726,09	0,00	248.353,43	241.487,14	279.877,84	248.353,43	1.492.091,67	0,00	
SAB21C20	ABA310		Crediti v/ Stato per ricerca finalizzata - Ministero della Salute	610.247,22	0,00	610.247,22	0,00	0,00	16.000,00	594.247,22	0,00	594.247,22	572.914,22	0,00	0,00	21.333,00	0,00	96.356,38	9.000,00	488.890,84	
		A30004	Crediti v/ Stato per ricerca finalizzata - Ministero della Salute	91.023,38	0,00	91.023,38	0,00	0,00	16.000,00	75.023,38	0,00	75.023,38	75.023,38	0,00	0,00	0,00	0,00	0,00	0,00	0,00	
		A30005	Crediti v/ Istituti zooprofilattici - UO ricerca finalizzata	9.000,00	0,00	9.000,00	0,00	0,00	0,00	9.000,00	0,00	9.000,00	9.000,00	0,00	0,00	0,00	0,00	0,00	9.000,00	0,00	
		A30023	Crediti v/ Stato per ricerca (altri progetti) - Ministero della Salute	510.223,84	0,00	510.223,84	0,00	0,00	0,00	510.223,84	0,00	510.223,84	488.890,84	0,00	0,00	21.333,00	0,00	0,00	0,00	488.890,84	
SAB21C30	ABA320		Crediti v/ Stato per ricerca - altre Amministrazioni centrali	350.000,00	0,00	350.000,00	0,00	0,00	279.998,00	70.002,00	0,00	70.002,00	0,00	0,00	70.002,00	0,00	0,00	0,00	0,00	0,00	
		A30022	Crediti v/ Stato per ricerca - altre Amministrazioni centrali	350.000,00	0,00	350.000,00	0,00	0,00	279.998,00	70.002,00	0,00	70.002,00	0,00	0,00	70.002,00	0,00	0,00	0,00	0,00	0,00	
SAB21C40	ABA330	A20011	Crediti v/ Stato per ricerca - finanziamenti per investimenti	0,00	0,00	0,00	0,00	0,00	0,00	0,00	0,00	0,00	0,00	0,00	0,00	0,00	0,00	0,00	0,00	0,00	
SAB22000	ABA350		CREDITI V/REGIONE O PROV. AUT.	28.102.427,69	399.840,00	27.702.587,69	0,00	27.387.082,74	35.531.954,72	19.958.425,71	399.840,00	19.558.585,71	11.278.155,93	292.306,03	14.150,82	460.145,70	7.911.467,63	7.959.257,10	11.599.288,66	399.840,00	
SAB22A10	ABA360		CREDITI V/REGIONE O PROV. AUT. PER SPESA CORRENTE	17.442.224,02	399.840,00	17.042.384,02	0,00	27.387.082,74	35.531.954,72	9.395.152,44	399.840,00	9.095.312,44	624.882,46	292.306,03	14.150,82	460.145,70	7.911.467,63	7.959.257,10	9.466.055,34	399.840,00	
SAB22A1A	ABA390		Crediti v/ Regione o Provincia Autonoma per finanziamento sanitario ordinario corrente - CIPE	15.555.840,00	0,00	15.555.840,00	0,00	23.597.774,00	32.525.847,00	6.627.767,00	0,00	6.627.767,00	0,00	0,00	0,00	0,00	6.627.767,00	6.627.767,00	0,00	0,00	
	ABA220	A30001	Crediti v/ Regione o Prov. aut. per assegnazione annua Fondo Sanitario Nazionale - CIPE	15.555.840,00	0,00	15.555.840,00	0,00	23.597.774,00	32.525.847,00	6.627.767,00	0,00	6.627.767,00	0,00	0,00	0,00	0,00	6.627.767,00	6.627.767,00	0,00	0,00	
SAB22A1B	ABA430		Crediti v/ Regione o Provincia Autonoma per finanziamento sanitario ordinario corrente LEA	0,00	0,00	0,00	0,00	0,00	0,00	0,00	0,00	0,00	0,00	0,00	0,00	0,00	0,00	0,00	0,00	0,00	
SAB22A1C	ABA440		Crediti v/ Regione o Provincia Autonoma per finanziamento sanitario ordinario corrente EXTRA LEA	297.059,68	0,00	297.059,68	0,00	4.243,09	53.753,64	285.743,13	0,00	285.743,13	0,00	243.306,03	14.145,70	14.145,70	14.145,70	243.306,03	4.243,10	0,00	
		A34001	Crediti v/ Regioni Abruzzo e Molise per risorse aggiuntive e risparmi di gestione - CCNL (artt.																		

TABELLE NI_SP ATTIVO

	A20022	Crediti v/Regione Abruzzo per finanziamenti per investimenti - KMASTERPLAN_B "SEDE CENTRALE- Ristrutturazione e riorganizzazione degli spazi per laboratori e uffici"	275.000,00	0,00	275.000,00	0,00	0,00	0,00	275.000,00	0,00	275.000,00	275.000,00	0,00	0,00	0,00	0,00	0,00	275.000,00	0,00
	A20023	Crediti v/Regione Abruzzo per finanziamenti per investimenti - KMASTERPLAN_C "NUOVA SEDE- Realizzazione stabulario per piccoli animali"	0,00	0,00	0,00	0,00	0,00	0,00	0,00	0,00	0,00	0,00	0,00	0,00	0,00	0,00	0,00	0,00	0,00
SAB22B20	ABA490	Crediti v/Regione o Prov. Aut. per incremento fondo dotazione	0,00	0,00	0,00	0,00	0,00	0,00	0,00	0,00	0,00	0,00	0,00	0,00	0,00	0,00	0,00	0,00	0,00
SAB22B30	ABA500	Crediti v/Regione o Prov. Aut. per ripiano perdite	0,00	0,00	0,00	0,00	0,00	0,00	0,00	0,00	0,00	0,00	0,00	0,00	0,00	0,00	0,00	0,00	0,00
SAB23000	ABA530	CREDITI V/COMUNI	2.517.597,71	2.516.097,71	1.500,00	0,00	20.000,00	0,00	2.537.597,71	2.516.097,71	21.500,00	2.508.729,04	7.911,29	957,38	0,00	20.000,00	21.500,00	2.516.097,71	2.516.097,71
SAB24000	ABA540	CREDITI V/AZIENDE SANITARIE PUBBLICHE	4.316.408,01	319.868,44	4.016.539,57	0,00	3.331.692,59	5.166.582,48	2.733.618,14	34.112,49	2.382.405,64	608.215,75	115.875,57	777.554,08	509.548,95	612.325,79	2.273.379,25	105.026,40	34.112,49
SAB24A00	ABA549	CREDITI V/AZIENDE SANITARIE PUBBLICHE DELLA REGIONE	4.212.449,01	319.868,44	3.892.580,57	0,00	3.277.473,70	4.935.042,97	2.554.879,74	34.112,49	2.313.767,25	523.189,35	115.875,57	777.554,08	553.548,95	584.733,79	2.213.767,25	0,00	34.112,49
	ABA580	Crediti v/ Azi e altri enti del settore sanitario - per altre prestazioni	4.212.449,01	319.868,44	3.892.580,57	0,00	3.277.473,70	4.935.042,97	2.554.879,74	34.112,49	2.313.767,25	523.189,35	115.875,57	777.554,08	553.548,95	584.733,79	2.213.767,25	0,00	34.112,49
	A60005	Crediti v/clienti - Azi e altri enti del settore sanitario	4.212.449,01	319.868,44	3.892.580,57	0,00	3.277.473,70	4.935.042,97	2.554.879,74	34.112,49	2.313.767,25	523.189,35	115.875,57	777.554,08	553.548,95	584.733,79	2.213.767,25	0,00	34.112,49
	A36001	Crediti v/aziende sanitarie pubbliche della regione	0,00	0,00	0,00	0,00	0,00	0,00	0,00	0,00	0,00	0,00	0,00	0,00	0,00	0,00	0,00	0,00	
SAB23B00	ABA600	CREDITI V/AZIENDE SANITARIE PUBBLICHE FUORI REGIONE	123.959,00	0,00	123.959,00	0,00	256.218,89	211.539,40	168.638,40	0,00	168.638,40	105.026,40	0,00	0,00	16.000,00	47.612,00	63.612,00	105.026,40	0,00
	A36002	Crediti v/aziende sanitarie pubbliche fuori regione	0,00	0,00	0,00	0,00	0,00	0,00	0,00	0,00	0,00	0,00	0,00	0,00	0,00	0,00	0,00	0,00	
	A60010	Crediti v/Istituti zooprofilattici Sperimentali	123.959,00	0,00	123.959,00	0,00	256.218,89	211.539,40	168.638,40	0,00	168.638,40	105.026,40	0,00	0,00	16.000,00	47.612,00	63.612,00	105.026,40	0,00
SAB25000	ABA610	CREDITI V/SOCIETA' PARTECIPATE E/O ENTI DIPENDENTI DELLA REG.	0,00	0,00	0,00	0,00	0,00	0,00	0,00	0,00	0,00	0,00	0,00	0,00	0,00	0,00	0,00	0,00	0,00
	ABA620	Crediti v/enti regionali	0,00	0,00	0,00	0,00	0,00	0,00	0,00	0,00	0,00	0,00	0,00	0,00	0,00	0,00	0,00	0,00	0,00
	ABA630	Crediti v/sperimentazioni gestionali	0,00	0,00	0,00	0,00	0,00	0,00	0,00	0,00	0,00	0,00	0,00	0,00	0,00	0,00	0,00	0,00	0,00
	ABA640	Crediti v/altre partecipate	0,00	0,00	0,00	0,00	0,00	0,00	0,00	0,00	0,00	0,00	0,00	0,00	0,00	0,00	0,00	0,00	0,00
	A37001	Crediti v/imprese collegate	0,00	0,00	0,00	0,00	0,00	0,00	0,00	0,00	0,00	0,00	0,00	0,00	0,00	0,00	0,00	0,00	0,00
	A37002	Crediti v/aziende partecipate - altre imprese	0,00	0,00	0,00	0,00	0,00	0,00	0,00	0,00	0,00	0,00	0,00	0,00	0,00	0,00	0,00	0,00	0,00
SAB26000	ABA650	CREDITI V/ERARIO	41.664,80	0,00	41.664,80	0,00	19.334.100,48	18.766.345,55	609.419,73	0,00	609.419,73	13.784,00	0,00	0,00	595.635,73	595.635,73	0,00	13.784,00	0,00
	A65002	Rimborsi IVA	0,00	0,00	0,00	0,00	0,00	0,00	0,00	0,00	0,00	0,00	0,00	0,00	0,00	0,00	0,00	0,00	0,00
	A65005	IVA a credito (Attività Istituzionale)	0,00	0,00	0,00	0,00	0,00	0,00	0,00	0,00	0,00	0,00	0,00	0,00	0,00	0,00	0,00	0,00	0,00
	A65006	IVA a credito SV (sezionale IVA Sieri e Vaccini)	0,00	0,00	0,00	0,00	49.133,49	49.133,49	0,00	0,00	0,00	0,00	0,00	0,00	0,00	0,00	0,00	0,00	0,00
	A65015	IVA a credito AA (sezionale IVA Azienda Agricola)	0,00	0,00	0,00	0,00	5.061,92	5.061,92	0,00	0,00	0,00	0,00	0,00	0,00	0,00	0,00	0,00	0,00	0,00
	A65016	IVA a credito MA (sezionale IVA Marche Auricolari)	0,00	0,00	0,00	0,00	7.287,40	7.287,40	0,00	0,00	0,00	0,00	0,00	0,00	0,00	0,00	0,00	0,00	0,00
	A65007	IVA a credito SV (sezionale IVA Sieri e Vaccini) a esigibilità differita	0,00	0,00	0,00	0,00	0,00	0,00	0,00	0,00	0,00	0,00	0,00	0,00	0,00	0,00	0,00	0,00	0,00
	A65012	Acconto annuale IVA	0,00	0,00	0,00	0,00	0,00	0,00	0,00	0,00	0,00	0,00	0,00	0,00	0,00	0,00	0,00	0,00	0,00
	A65013	IVA a credito CEE	0,00	0,00	0,00	0,00	0,00	0,00	0,00	0,00	0,00	0,00	0,00	0,00	0,00	0,00	0,00	0,00	0,00
	A65030	Crediti v/erario IRAP - dichiarazione	19.560,73	0,00	19.560,73	0,00	11.081,40	19.560,73	11.081,40	0,00	11.081,40	0,00	0,00	0,00	11.081,40	11.081,40	0,00	0,00	0,00
	A65031	Crediti v/erario - IRAP relativa ad attività commerciale	13.784,00	0,00	13.784,00	0,00	7.287,40	13.784,00	7.287,40	0,00	13.784,00	13.784,00	0,00	0,00	0,00	0,00	0,00	13.784,00	0,00
	A65032	Crediti v/erario IRBS	0,00	0,00	0,00	0,00	576.626,50	0,00	576.626,50	0,00	576.626,50	0,00	0,00	0,00	576.626,50	0,00	0,00	0,00	0,00
	A65019	ERARIO C/IVA	6.421,07	0,00	6.421,07	0,00	18.625.135,08	18.631.556,35	0,00	0,00	0,00	0,00	0,00	0,00	0,00	0,00	0,00	0,00	0,00
	A65020	IVA SPLIT TRANSITORIO SV	1.569,79	0,00	1.569,79	0,00	50.066,53	44.352,70	7.281,62	0,00	7.281,62	0,00	0,00	0,00	7.281,62	7.281,62	0,00	0,00	0,00
	A65021	IVA SPLIT TRANSITORIO AA	298,42	0,00	298,42	0,00	2.127,78	2.105,76	520,46	0,00	520,46	0,00	0,00	0,00	520,46	520,46	0,00	0,00	0,00
	A65022	IVA SPLIT TRANSITORIO MA	30,77	0,00	30,77	0,00	7.382,29	7.287,40	125,66	0,00	125,66	0,00	0,00	0,00	125,66	125,66	0,00	0,00	0,00
	A65023	CREDITO IVA COMPENSATO ANTE DICHIARAZIONE	0,00	0,00	0,00	0,00	0,00	0,00	0,00	0,00	0,00	0,00	0,00	0,00	0,00	0,00	0,00	0,00	0,00
SAB27000	ABA660	CREDITI V/ALTRI	13.697.855,99	521.941,73	13.175.914,26	0,00	7.883.700,34	9.428.027,67	12.153.528,66	546.434,82	11.607.093,84	1.504.295,24	3.791.955,38	1.169.130,73	2.624.251,36	3.062.895,95	5.960.437,86	5.334.395,57	858.692,23
	ABA670	CREDITI V/PRIVATI	5.219.203,97	487.452,89	4.731.751,09	0,00	900.446,89	1.884.052,93	4.237.597,93	433.758,39	3.803.839,54	427.911,96	2.913.376,30	137.657,11	449.678,34	308.977,42	700.453,79	3.403.385,75	433.758,39
	A55011	Crediti v/privati per contributi vincolati	3.812,49	0,00	3.812,49	0,00	0,00	957.230,01	2.855.164,58	0,00	2.855.164,58	0,00	0,00	0,00	2.855.164,58	0,00	0,00	0,00	0,00
	A60001	Crediti verso clienti privati	954.514,99	476.731,78	477.783,12	0,00	725.599,58	784.105,18	896.009,30	422.067,99	473.934,31	413.778,64	55.488,75	113.562,96	79.169,45	234.009,49	235.720,14	228.121,17	422.067,99
	A60015	Crediti verso clienti esteri - privati dell'Unione Europea	386.206,00	0,00	386.206,00	0,00	52.055,19	398.900,00	0,00	0,00	398.900,00	0,00	0,00	0,00	364.350,00	398.900,00	0,00	0,00	0,00
	A60016	Crediti verso clienti esteri - privati extra Unione Europea	66.024,48	10.720,40	55.304,08	0,00	122.792,12	101.292,55	87.524,05	11.690,40	75.833,65	14.333,32	2.722,97	24.094,15	1.158,88	45.444,73	75.833,65	0,00	11.690,40
	A70008	Crediti v/clienti - processi fallimentari	0,00	0,00	0,00	0,00	0,00	0,00	0,00	0,00	0,00	0,00	0,00	0,00	0,00	0,00	0,00	0,00	0,00
	ABA690	CREDITI V/ALTRI SOGGETTI PUBBLICI	3.275.322,31	34.489,55	3.240.832,76	0,00	3.379.410,73	3.370.771,01	3.283.962,93	112.676,43	3.171.286,60	396.966,49	776.653,88	201.786,03	595.997,67	1.402.558,66	1.163.964,78	2.085.560,83	34.436,43
	A60004	Crediti v/clienti - Province e Comuni	14.453,92	14.379,42	74,50	0,00	13.911,12	13.911,12	14.653,92	14.379,42	74,50	14.379,42	40,80	33,70	0,00	0,00	74,50	0,00	14.379,42
	A60006	Crediti v/clienti - altri soggetti del settore pubblico	20.110,13	0,00	19.529,61	0,00	83.524,69	196.938,61	102.125,17	20.057,78	82.068,71	20.057,78	68.552,25	0,00	732,00	12.783,60	82.068,71	0,00	20.057,78
	A60017	Crediti v/Province	0,00	0,00	0,00	0,00	0,00	0,00	0,00	0,00	0,00	0,00	0,00	0,00	0,00	0,00	0,00	0,00	
	A60018	Crediti v/altri enti pubblici	38.750,00	0,00	28.750,00	0,00	378,40	213.582,40	8.670,00	1.400,00	8.670,00	0,00	0,00	0,00	0,00	0,00	0,00	0,00	0,00
	A55010	Crediti v/altri soggetti del settore pubblico per contributi vincolati	352.579,33	0,00	352.579,33	0,00	793.400,41	664.453,47	481.544,17	71.170,00	410.374,17	14.542,73	0,00	100.813,10	235.088,34	165.642,73	335.901,44	0,00	0,00
	A60007	Crediti v/clienti - Unione Europea e altri Stati	2.816,50	0,00	2.816,50	0,00	58.102,09	53.553,65	7.364,94	0,00	7.364,94	2.685,78	0,00	0,00	4.679,16	2.685,78	4.679,16		

TABELLE NI_SP ATTIVO

RIF. BILANCIO SPAMIN	RIF. BILANCIO SPA18	FONDO SVALUTAZIONE CREDITI	Fondo svalutazione iniziale	Giroconti	Sopravvenienze su crediti svalutati (anni precedenti)	Accantonamenti dell'esercizio	Utilizzi fondo	Fondo svalutazione finale	RIF. CONTO CREDITO
SVALUTAZIONE CREDITI			4.432.732,36	0,00	59.529,63	137.109,56	477.681,20	4.032.631,09	
ABA270	SAB21A20	P15002.001	0,00	0,00	0,00	0,00	0,00	0,00	A30016
ABA530	SAB23000	P15002.002	2.516.097,71	0,00	0,00	0,00	0,00	2.516.097,71	A35015
ABA670	SAB27000	P15002.003	487.452,18	0,00	54.660,52	20.144,88	19.178,15	433.758,39	A60001-A60015-A60016-A55011-A70008
ABA280	SAB21B00	P15002.004	445.838,41	0,00	0,00	0,00	445.838,41	0,00	A20010
ABA270	SAB21A20	P15002.005	239.146,97	0,00	0,00	0,00	0,00	239.146,97	A60002
ABA450	SAB22A1D	P15002.006	399.840,00	0,00	0,00	0,00	0,00	399.840,00	A60003
ABA690	SAB27000	P15002.007	34.489,55	0,00	3,18	78.240,00	49,94	112.676,43	A55008-A55009-A55010-A60004-A60006-A60007-A60018
ABA320	SAB21C30	P15002.008	0,00	0,00	0,00	0,00	0,00	0,00	A30022
ABA80	SAB22B10	P15002.009	0,00	0,00	0,00	0,00	0,00	0,00	A20020
ABA530	SAB21A00	P15002.010	319.868,44	0,00	4.865,93	38.724,68	12.614,70	341.112,40	A60005-A60010
ABA310	SAB21C20	P15002.011	0,00	0,00	0,00	0,00	0,00	0,00	A30023

CODICE MOD. SPA18	CODICE MOD. SPAMIN	RIF. PIANO DEI CONTI	DETTAGLIO CREDITI PER INCREMENTI DI PATRIMONIO NETTO	Atto (n°/anno)	Importo deliberato	Riscosso negli esercizi precedenti (€)	Importo variazioni anni precedenti	Consistenza iniziale	Importo muove deliberazioni	Riscossioni (-)	Importo variazioni anno corrente	Consistenza finale	di cui svalutati
SAB21B00	ABA280	A20010	Crediti v/ Stato per finanziamenti per investimenti		14.911.423,48	1.600.000,00	0,00	13.757.260,89	0,00	0,00	-445.838,41	13.311.422,48	0,00
			Decreto ministero sanità 30.03.2001 su GU 226/2001	Del. CS 487/2000	12.911.423,48	0,00	0,00	12.911.423,48	0,00	0,00	0,00	12.911.423,48	0,00
			Anagrafe 1999	Del. CS 423/1999				394.762,20	0,00	0,00	-394.762,20	0,00	0,00
			FEOGA 830/97	Del. CS 501/1998				125.702,58	0,00	0,00	-125.702,58	0,00	0,00
			MIFAP Ministero della salute	Del. CS 191/2005				25.373,63	0,00	0,00	-25.373,63	0,00	0,00
			Convenzione con il Ministero della Salute per l'efficiamento dell' officina farmaceutica - anno 2020 (MSOFF20)	Del. DG 129/2020	1.000.000,00	800.000,00	0,00	200.000,00	0,00	0,00	0,00	200.000,00	0,00
			Convenzione con il Ministero della Salute per l'efficiamento dell' officina farmaceutica - anno 2021 (MSOFF21)	Del. DG 186/2021	1.000.000,00	800.000,00	0,00	200.000,00	0,00	0,00	0,00	200.000,00	0,00
SAB22B10	ABA480		Crediti v/ Regione o Provincia Autonoma per finanziamenti per investimenti		25.000.000,00	5.046.726,73	-9.300.000,00	10.653.273,27	0,00	0,00	0,00	10.653.273,27	0,00
		A20021	Crediti v/ Regione Abruzzo per finanziamenti per investimenti - KMASTERPLAN_A "NUOVA SEDE- Realizzazione laboratorio camera stagna"	Del. DG 225/2018	15.000.000,00	4.631.726,73	0,00	10.378.273,27	0,00	0,00	0,00	10.378.273,27	0,00
		A20022	Crediti v/ Regione Abruzzo per finanziamenti per investimenti - KMASTERPLAN_B "SEDE CENTRALE- Ristrutturazione e riorganizzazione degli spazi per laboratori e uffici"	Del. DG 225/2018	7.500.000,00	425.000,00	-6.800.000,00	275.000,00	0,00	0,00	0,00	275.000,00	0,00
		A20023	Crediti v/ Regione Abruzzo per finanziamenti per investimenti - KMASTERPLAN_C "NUOVA SEDE- Realizzazione stabulario per piccoli animali"	Del. DG 225/2018	2.500.000,00	0,00	-2.500.000,00	0,00	0,00	0,00	0,00	0,00	0,00
SAB22B20	ABA490		Crediti v/ Regione o Provincia Autonoma per incremento fondo dotazione		0,00	0,00	0,00	0,00	0,00	0,00	0,00	0,00	0,00
SAB22B30	ABA500		Crediti v/ Regione o Provincia Autonoma per ripiano perdite		0,00	0,00	0,00	0,00	0,00	0,00	0,00	0,00	0,00

CODICE MOD. SPA18	CODICE MOD. SPAMIN	RIF. PIANO DEI CONTI	DETTAGLIO ATTIVITA' FINANZIARIE CHE NON COSTITUISCONO IMMOBILIZZAZIONI	Costo storico	ESERCIZI PRECEDENTI			MOVIMENTI DELL'ESERCIZIO				Valore netto	
					Rivalutazioni	Svalutazioni	Valore iniziale	Giroconti e Riclassificazioni	Rivalutazioni	Svalutazioni	Acquisizioni		Cessioni (valore netto)
SAB30000	ABA720		ATTIVITA' FINANZIARIE CHE NON COSTITUISCONO IMMOBILIZZAZIONI	0,00	0,00	0,00	0,00	0,00	0,00	0,00	0,00	0,00	0,00
SAB31000	ABA730	A71001	Partecipazioni che non costituiscono immobilizzazioni	0,00	0,00	0,00	0,00	0,00	0,00	0,00	0,00	0,00	0,00
			Partecipazioni in imprese controllate	0,00	0,00	0,00	0,00	0,00	0,00	0,00	0,00	0,00	0,00
			Partecipazioni in imprese collegate	0,00	0,00	0,00	0,00	0,00	0,00	0,00	0,00	0,00	0,00
			Partecipazioni in altre imprese	0,00	0,00	0,00	0,00	0,00	0,00	0,00	0,00	0,00	0,00
SAB32000	ABA740	A71002	Altri titoli che non costituiscono immobilizzazioni	0,00	0,00	0,00	0,00	0,00	0,00	0,00	0,00	0,00	0,00

ELENCO PARTECIPAZIONI CHE NON COSTITUISCONO IMMOBILIZZAZIONI				Sede	Forma giuridica	Capitale	% capitale pubblico	Patrimonio netto incluso riserve	Totale Attivo	Risultato di esercizio	% di possesso	Valore attribuito a bilancio
Partecipazioni in imprese controllate												0,00
Partecipazioni in imprese collegate												0,00
Partecipazioni in altre imprese												0,00

CODICE MOD. SPA18	CODICE MOD. SPAMIN	RIF. PIANO DEI CONTI	DETTAGLIO DISPONIBILITA' LIQUIDE	Valore iniziale	MOVIMENTI DELL'ESERCIZIO		Valore finale
					Incrementi	Decrementi	
SAB40000	ABA750		DISPONIBILITA' LIQUIDE	28.551.951,05	65.467.550,56	55.705.403,80	38.314.097,81
SAB41000	ABA760		CASSA	0,00	105.302,39	105.302,39	0,00
		A80004	Cassa economica - centrale	0,00	42.000,00	42.000,00	0,00
		A80004.999	Cassa economica centrale - PARTITE	0,00	42.674,72	42.674,72	0,00
		A80010	Cassa economica Ternoli	0,00	3.285,19	3.285,19	0,00
		A80011	Cassa economica Avezzano	0,00	3.346,50	3.346,50	0,00
		A80012	Cassa economica Campobasso	0,00	3.825,09	3.825,09	0,00
		A80013	Cassa economica Isernia	0,00	3.874,62	3.874,62	0,00
		A80014	Cassa economica Lanciano	0,00	3.384,38	3.384,38	0,00
		A80015	Cassa economica Pescara	0,00	3.121,89	3.121,89	0,00
SAB42000	ABA770	A80005	Istituto Tesoriere e Altri C/C Bancari	0,00	480.195,02	480.195,02	0,00
SAB43000	ABA780	A80002	Tesoreria Unica	28.543.463,89	64.871.971,62	55.107.506,88	38.107.928,03
SAB44000	ABA790	A80003	Conto corrente postale	8.487,16	10.112,13	12.429,51	6.169,78

SAC0000 ACZ999 C) RATEI E RISCONTI ATTIVI 54.877,43

CODICE MOD. SPA18	CODICE MOD. SPAMIN	RIF. PIANO DEI CONTI	DETTAGLIO RATEI ATTIVI	Valore iniziale	MOVIMENTI DELL'ESERCIZIO		Valore finale
					Incrementi	Decrementi	
SAC10000	ACA000		RATEI ATTIVI	0,00	0,00	0,00	0,00
	ACA010	A85001	Ratei attivi	0,00	0,00	0,00	0,00

CODICE MOD. SPA18	CODICE MOD. SPAMIN	RIF. PIANO DEI CONTI	DETTAGLIO RISCONTI ATTIVI	Valore iniziale	MOVIMENTI DELL'ESERCIZIO		Valore finale
					Incrementi	Decrementi	
SAC20000	ACA030		RISCONTI ATTIVI	130.464,20	54.877,43	130.464,20	54.877,43
	ACA040	A85002	Risconti attivi	130.464,20	54.877,43	130.464,20	54.877,43

TABELLE NI_SP ATTIVO

		Premi assicurativi	77,40	77,40	77,40	77,40
		Bollo auto	2.053,47	2.154,84	2.053,47	2.154,84
		Dottorati di ricerca	128.333,33		128.333,33	0,00
		Servizio recapito postale	0,00	0,00	0,00	0,00
		Servizi manutenzioni	0,00	52.645,19	0,00	52.645,19

SAD00000 ADZ999 D) CONTI D'ORDINE 7.147,20

CODICE MOD. SPA118	CODICE MOD. SPAMIN	RIF. PIANO DEI CONTI	DETTAGLIO CONTI D'ORDINE	Valore iniziale	Incrementi	Decrementi	Valore finale
SAD00000	ADZ999		CONTI D'ORDINE	7.147,20	0,00	0,00	7.147,20
SAD10000	ADA000	ORA30001	Canoni leasing ancora da pagare	0,00	0,00		0,00
SAD20000	ADA010	ORA60001	Depositi cauzionali	7.147,20	0,00	0,00	7.147,20
SAD30000	ADA020		Beni in comodato	0,00	0,00	0,00	0,00
		ORA10001	Beni in comodato da terzi	0,00	0,00	0,00	0,00
		ORA20001	Beni di terzi in leasing	0,00	0,00	0,00	0,00
			Beni in comodato presso terzi	0,00	0,00	0,00	0,00
SAD40000	ADA030		Altri conti d'ordine	0,00	0,00	0,00	0,00
		ORA70001	Garanzie prestate (fidejussioni, avalli, altre garanzie personali e reali)	0,00	0,00	0,00	0,00
		ORA70002	Garanzie ricevute (fidejussioni, avalli, altre garanzie personali e reali)	0,00	0,00	0,00	0,00
		ORA80001	Beni in contenzioso	0,00	0,00	0,00	0,00
		ORA40001	Impegni c/terzi	0,00	0,00	0,00	0,00
		ORA50001	Terzi c/impegni	0,00	0,00	0,00	0,00
		ORA90001	Altri conti d'ordine	0,00	0,00	0,00	0,00

TABELLE NI_SP PASSIVO

150.399.356,56
117.941.754,70

SPA00000 PASSIVO
PAZ999 A) PATRIMONIO NETTO

CODICE MOD. SP D.LGS. 118/2011	CODICE MOD. SPMin	RIE. PIANO DEI CONTI	DETTAGLIO PATRIMONIO NETTO	MOVIMENTI DELL'ESERCIZIO						Consistenza finale	
				Consistenza iniziale	Giroconti e Riclassificazioni	Assegnazioni nel corso dell'esercizio	Utilizzi per sterilizzazioni nel corso dell'esercizio	Utilizzi finanziamenti per dismissioni	Altre variazioni (+/-)		Risultato di esercizio (+/-)
PATRIMONIO NETTO				114.935.972,03	99.389,76	4.735.572,03	4.629.671,03	18.035,10	-34.854,80	2.853.382,71	117.941.754,70
SPA10000	PAZ999	P10001	FONDO DI DOTAZIONE	9.681.932,94	1.332.519,89	0,00	0,00	0,00	0,00	0,00	11.014.452,83
SPA20000	PAZ999	P25002	Finanziamenti per beni di prima dotazione	18.599.370,03	0,00	0,00	4,48.402,43	0,00	0,00	0,00	18.110.767,60
SPA22000	PAZ999	P25003	Finanziamenti da Stato per investimenti	17.079.884,04	0,00	0,00	124.177,40	0,00	-10.823,77	0,00	16.944.882,87
SPA22A00	PAZ999	P25003	Finanziamenti da Stato per investimenti - ex art. 20 legge 67/88	12.463.728,95	0,00	0,00	59.079,39	0,00	-10.823,77	0,00	12.393.825,70
SPA22B00	PAZ999	P25004	Finanziamenti da Stato per investimenti - ricerca	0,00	0,00	0,00	0,00	0,00	0,00	0,00	0,00
SPA22C00	PAZ999	P25004	Finanziamenti da Stato per investimenti - altro	4.616.155,09	0,00	0,00	65.098,01	0,00	0,00	0,00	4.551.057,08
		P25005	Finanziamenti da Stato per investimenti - ex L.3/2001	2.634.243,34	0,00	0,00	35.440,93	0,00	0,00	0,00	2.597.980,41
		P25006	Finanziamenti da Stato per investimenti - altro	0,00	0,00	0,00	0,00	0,00	0,00	0,00	0,00
		P25016	Finanziamenti da Stato per investimenti - convenzione MS officina farmaceutica	1.982.737,75	0,00	0,00	26.572,08	0,00	0,00	0,00	1.953.079,67
SPA23000	PAZ999	P25006	Finanziamenti da Regione per investimenti	16.296.000,25	0,00	0,00	5.378,62	0,00	0,00	0,00	16.290.621,63
		P25006	Finanziamenti da Regione per investimenti	596.000,25	0,00	0,00	5.378,62	0,00	0,00	0,00	590.621,63
		P25013	Finanziamenti per investimenti da Regione Abruzzo - KMASTERPLAN_A "NUOVA SEDE - Realizzazione laboratorio camera stagna"	15.000.000,00	0,00	0,00	0,00	0,00	0,00	0,00	15.000.000,00
		P25014	Finanziamenti per investimenti da Regione Abruzzo - KMASTERPLAN_B "SEDE CENTRALE - Ristrutturazione e riorganizzazione degli spazi per laboratori e uffici"	700.000,00	0,00	0,00	0,00	0,00	0,00	0,00	700.000,00
		P25015	Finanziamenti per investimenti da Regione Abruzzo - KMASTERPLAN_C "NUOVA SEDE - Realizzazione stabulario per piccoli animali"	0,00	0,00	0,00	0,00	0,00	0,00	0,00	0,00
SPA24000	PAZ999	P25007	Finanziamenti da altri soggetti pubblici per investimenti	0,00	0,00	0,00	0,00	0,00	0,00	0,00	0,00
SPA25000	PAZ999	P25008	Finanziamenti da altri soggetti pubblici per investimenti - rettifica contributi in conto esercizio	19.137.378,44	99.389,76	4.735.572,03	4.051.713,48	18.035,10	-24.031,03	0,00	19.878.560,62
		P25008	Finanziamenti per investimenti da rettifica contributi in conto esercizio - altro	4.712.940,52	99.389,76	774.717,65	956.121,04	673,70	-24.031,03	0,00	4.606.232,16
		P25010	Finanziamenti per investimenti da rettifica contributi in conto esercizio - L.3/2001	10.393.007,39	0,00	1.278.581,08	861.516,23	3.206,78	0,00	0,00	10.706.865,35
		P25011	Finanziamenti per investimenti da rettifica contributi in conto esercizio - FSN	703.299,23	0,00	0,00	121.380,07	14.154,62	0,00	0,00	567.764,54
		P25012	Finanziamenti per investimenti da rettifica contributi in conto esercizio - banca dati del farmaco veterinario (KCSN)	3.156.006,06	0,00	2.047.743,81	1.914.699,35	0,00	0,00	0,00	3.289.050,52
		P25017	Finanziamenti per investimenti da rettifica contributi in conto esercizio - banca dati del farmaco veterinario (KMSREV)	272.125,34	0,00	634.529,49	197.996,79	0,00	0,00	0,00	708.658,04
SPA30000	PAZ999	P25017	RISERVE DA DONAZIONI E LASCTI VINCOLATI AD INVESTIMENTI	0,00	0,00	0,00	0,00	0,00	0,00	0,00	0,00
SPA40000	PAZ999	P10003	ALTRI RISERVE	6.263.171,28	-1.332.519,89	0,00	0,00	0,00	0,00	0,00	4.930.651,89
		P10003	Riserve da rivalutazioni	0,00	0,00	0,00	0,00	0,00	0,00	0,00	0,00
		P10012	Riserve da plusvalenze da reinvestire	0,00	0,00	0,00	0,00	0,00	0,00	0,00	0,00
		P10010	Contributi da reinvestire	0,00	0,00	0,00	0,00	0,00	0,00	0,00	0,00
		P10016	Riserve diverse	6.263.171,28	-1.332.519,89	0,00	0,00	0,00	0,00	0,00	4.930.651,89
		P10011	Riserve da utili d'esercizio destinati ad investimenti	1.756.969,85	0,00	0,00	0,00	0,00	0,00	0,00	1.756.969,85
		P10012	Altre riserve	0,00	0,00	0,00	0,00	0,00	0,00	0,00	0,00
		P10013	KUTILE1 - UTILE D'ESERCIZIO 2013 DESTINATI AD INVESTIMENTI	0,00	0,00	0,00	0,00	0,00	0,00	0,00	0,00
		P10014	I2KMASTERPLANA "NUOVA SEDE - Realizzazione laboratorio camera stagna" - cofinanziamento (KRISERVE)	2.000.000,00	0,00	0,00	0,00	0,00	0,00	0,00	2.000.000,00
		P10015	I2KMASTERPLANS SEDE CENTRALE - Ristrutturazione e riorganizzazione degli spazi per laboratori e uffici" - cofinanziamento (KUTILE10)	464.400,00	0,00	0,00	0,00	0,00	0,00	0,00	464.400,00
		P10016	KUTILE10 - UTILE D'ESERCIZIO 2019 DESTINATO AD INVESTIMENTI	2.041.801,73	-1.332.519,89	0,00	0,00	0,00	0,00	0,00	709.281,04
SPA50000	PAZ999	P10009	CONTRIBUTI PER PIANO PERDITE	0,00	0,00	0,00	0,00	0,00	0,00	0,00	0,00
SPA60000	PAZ999	P10010	UTILI (PERDITE) PORTATI A NUOVO	20.060.538,63	7.857.895,12	0,00	0,00	0,00	0,00	0,00	27.918.433,75
SPA70000	PAZ999	P10010	UTILE (PERDITA) D'ESERCIZIO	7.857.895,12	-7.857.895,12	0,00	0,00	0,00	0,00	0,00	2.853.382,71

RIE. PIANO DEI CONTI	DETTAGLIO FINANZIAMENTI PER INVESTIMENTI	DETTAGLIO MOVIMENTI CESPTI PER FONTE FINANZIAMENTO				COMPOSIZIONE DEI FINANZIAMENTI PER INVESTIMENTI				
		Importi finanziati a partire dall'apertura patrimoniale del 1/1/2013	Totale CESPTI al 31/12/2021	Acquisizioni dell'esercizio 2022	Dismissioni dell'esercizio	Totale CESPTI al 31/12/2022	Interventi in corso	Residuo da sterilizzare al 31/12/2022	Residuo da investire al 31/12/2022	Residuo fondo al 31/12/2022
P25002	Finanziamenti per beni di prima dotazione	0,00	38.790.200,10	0,00	633.832,09	38.156.368,01	0,00	18.110.767,60	0,00	18.110.767,60
P25003	Finanziamenti da Stato per investimenti - ex art. 20 legge 67/88	12.922.246,74	6.798.826,39	0,00	6.798.826,39	6.798.826,39	0,00	6.123.419,86	12.393.825,70	12.393.825,70
P25004	Finanziamenti da Stato per investimenti - ricerca	0,00	0,00	0,00	0,00	0,00	0,00	0,00	0,00	0,00
P25005	Finanziamenti da Stato per investimenti - ex L.3/2001	3.314.064,16	3.142.400,85	0,00	535,18	3.141.865,47	0,00	2.424.154,33	173.826,08	2.597.980,41
P25009	Finanziamenti da Stato per investimenti - altro	0,00	0,00	0,00	0,00	0,00	0,00	0,00	0,00	0,00
P25006	Finanziamenti da Regione per investimenti	6.36.340,00	345.381,56	0,00	0,00	345.381,56	0,00	399.663,20	290.959,34	590.621,63
P25013	Finanziamenti per investimenti da Regione Abruzzo - KMASTERPLAN_A "NUOVA SEDE - Realizzazione laboratorio camera stagna"	15.000.000,00	0,00	0,00	0,00	0,00	4.958.366,98	0,00	10.041.633,02	15.000.000,00
P25014	Finanziamenti per investimenti da Regione Abruzzo - KMASTERPLAN_B "SEDE CENTRALE - Ristrutturazione e riorganizzazione degli spazi per laboratori e uffici"	700.000,00	0,00	0,00	0,00	0,00	415.436,33	0,00	284.563,67	700.000,00
P25015	Finanziamenti per investimenti da Regione Abruzzo - KMASTERPLAN_C "NUOVA SEDE - Realizzazione stabulario piccoli animali"	0,00	0,00	0,00	0,00	0,00	0,00	0,00	0,00	0,00
P25016	Finanziamenti da stato per investimenti - convenzione MS officina farmaceutica	2.000.000,00	1.014.317,22	74.837,22	0,00	1.089.154,44	910.845,53	471.561,09	570.669,65	1.953.076,67
P25007	Finanziamenti da altri soggetti pubblici per investimenti	0,00	0,00	0,00	0,00	0,00	0,00	0,00	0,00	0,00
P25008	Finanziamenti per investimenti da rettifica contributi in conto esercizio - altro	6.463.989,49	5.555.143,66	708.317,40	7.169,85	6.256.291,31	232.050,38	3.102.024,10	1.272.147,68	4.606.232,16
P25010	Finanziamenti per investimenti da rettifica contributi in conto esercizio - L.3/2001	25.704.752,66	21.866.971,03	1.687.216,15	27.533,81	22.836.551,37	2.384.440,38	7.453.437,83	1.068.987,25	10.706.865,35
P25011	Finanziamenti per investimenti da rettifica contributi in conto esercizio - FSN	2.610.502,50	2.625.764,63	0,00	48.474,76	2.577.289,87	0,00	567.764,54	0,00	567.764,54
P25012	Finanziamenti per investimenti da rettifica contributi in conto esercizio - banca dati del farmaco veterinario (KCSN)	9.277.312,43	9.658.749,84	1.902.854,79	3.694,19	11.577.910,44	25.000,00	2.284.745,08	979.304,54	3.289.050,52
P25017	Finanziamenti per investimenti da rettifica contributi in conto esercizio - banca dati del farmaco veterinario (KMSREV)	329.213,70	59.613,76	689.534,63	0,00	749.148,39	0,00	436.063,24	214.594,80	708.658,04
TOTALI		79.015.362,58	89.157.268,84	5.062.758,19	721.239,88	93.498.787,15	8.726.139,50	41.478.588,32	21.020.105,89	71.224.933,72

DETTAGLIO RISERVE DA PLUSVALENZE DA REINVESTIRE	ESERCIZI PRECEDENTI			
	Valore al 31/12/2020	Valore al 31/12/2021	Valore al 31/12/2022	Valore finale
Valore iniziale	0,00	0,00	0,00	0,00
Incrementi	0,00	0,00	0,00	0,00
Utilizzi	0,00	0,00	0,00	0,00
Valore finale	0,00	0,00	0,00	0,00

DETTAGLIO CONTRIBUTI DA REINVESTIRE	ESERCIZI PRECEDENTI			
	Valore al 31/12/2020	Valore al 31/12/2021	Valore al 31/12/2022	Valore finale
Valore iniziale	0,00	0,00	0,00	0,00
Incrementi	0,00	0,00	0,00	0,00
Utilizzi	0,00	0,00	0,00	0,00
Valore finale	0,00	0,00	0,00	0,00

TABELLE NI_SP PASSIVO

SPB00000		PBZ999		B) FONDI PER RISCHI ED ONERI		23.297.340,41					
CODICE MOD. SP D.LGS. 118/2011	CODICE MOD. SPMIn	REF. PIANO DEI CONTI	DETTAGLIO	Consistenza iniziale	Giroconti e Riclassificazioni	Accantonamenti dell'esercizio	Utilizzi	Altre variazioni	Valore finale		
SPB00000	PBZ999		TOTALE FONDI RISCHI E ONERI	22.033.176,28	-155.489,76	9.291.011,68	7.186.450,50	-675.807,29	23.297.340,41		
SPB00000	PBA000	P15001	FONDI PER IMPOSTE, ANCHE DIFFERITE	235.046,43	0,00	99.543,34	131.048,09	799,64	193.443,37		
SPB20000	PBA010		FONDI PER RISCHI	2.683.877,92	0,00	120.000,00	159.421,09	0,00	2.646.396,83		
	PBA020		Fondo rischi per cause civili e oneri processuali	1.166.915,89	0,00	90.000,00	106.969,18	0,00	1.149.946,71		
	P15008		Fondo per spese legali su cause in corso	0,00	0,00	0,00	0,00	0,00	0,00		
	P15005		Fondo rischi per cause civili e oneri processuali	1.166.915,89	0,00	90.000,00	106.969,18	0,00	1.149.946,71		
	PBA030	P15004	Fondo rischi per contenzioso personale dipendente	14,20.220,34	0,00	30.000,00	52.453,91	0,00	1.397.768,43		
	PBA040		Fondo rischi connessi all'acquisto di prestazioni sanitarie da privato	0,00	0,00	0,00	0,00	0,00	0,00		
	PBA050		Fondo rischi per copertura diretta dei rischi (autoassicurazione)	0,00	0,00	0,00	0,00	0,00	0,00		
	PBA060		Altri fondi rischi	98.681,69	0,00	0,00	0,00	0,00	98.681,69		
	P15003		Fondo rischi vari	98.681,69	0,00	0,00	0,00	0,00	98.681,69		
SPB30000	PBA070		FONDI DA DISTRIBUIRE	0,00	0,00	0,00	0,00	0,00	0,00		
SPB40000	PBA150		QUOTE INUTILIZZATE CONTRIBUTI	17.246.253,18	-155.489,76	8.730.957,62	6.699.303,19	-676.606,93	18.445.810,92		
	PBA160	P10022	Quote inutilizzate contributi da Regione o Prov. Aut. per quota F.S. vincolato	0,00	0,00	0,00	0,00	0,00	0,00		
	PBA170	P10020	Quote inutilizzate contributi vincolati da soggetti pubblici (extra fondo)	0,00	0,00	0,00	0,00	0,00	0,00		
	PBA180	P10008	Quote inutilizzate contributi vincolati di parte corrente - Legge 3/2001	0,00	0,00	0,00	0,00	0,00	0,00		
		P10023	Quote inutilizzate contributi per ricerca	17.246.253,18	-155.489,76	8.730.957,62	6.699.303,19	-676.606,93	18.445.810,92		
			Quote inutilizzate contributi vincolati di parte corrente - progetti	14.710.852,77	-886.475,44	5.830.957,62	4.230.528,54	-676.606,93	14.768.199,23		
			Fondi piramide della ricerca L. 27/12/2017 n. 205 art. 1 comma 425	2.535.400,41	730.985,68	2.900.000,00	2.488.776,65	0,00	3.677.614,44		
	PBA190		Quote inutilizzate contributi vincolati da privati	0,00	0,00	0,00	0,00	0,00	0,00		
SPB50000	PBA200		ALTRI FONDI PER ONERI E SPESE	1.866.098,70	0,00	341.600,72	195.778,13	0,00	2.011.699,29		
	PBA210		Fondi integrativi pensione	0,00	0,00	0,00	0,00	0,00	0,00		
	PBA220		Fondi rinnovi contrattuali	868.502,18	0,00	340.601,23	195.778,13	0,00	1.013.325,28		
	PBA230	P15096	Fondo rinnovi contrattuali personale dipendente	868.502,18	0,00	340.601,23	195.778,13	0,00	1.013.325,28		
	PBA240		Altri fondi per oneri e spese	997.596,52	0,00	89,49	0,00	0,00	998.366,01		
	P15006		Fondo per oneri e spese vari	123.884,80	0,00	0,00	0,00	0,00	123.884,80		
	P15007		Fondo oneri per sicurezza aziendale	0,00	0,00	0,00	0,00	0,00	0,00		
	P15030		Fondo per oneri - personale creato	0,00	0,00	0,00	0,00	0,00	0,00		
	P15022		Fondo per restituzione somme a terzi	0,00	0,00	0,00	0,00	0,00	0,00		
	P15090		Fondo per oneri - debiti v/personale per accantonamento fondi ante 2013	0,00	0,00	0,00	0,00	0,00	0,00		
	P15095		Fondo per oneri - debiti v/ist. previdenziali per accantonamento fondi ante 2013	0,00	0,00	0,00	0,00	0,00	0,00		
	P15097		Fondo spese future personale	57.675,72	0,00	809,49	0,00	0,00	58.485,21		
	P15099		Fondo per oneri - accantonamento premialita' aggiuntiva emergenza covid-19	600.000,00	0,00	0,00	0,00	0,00	600.000,00		
	P15100		Fondo per oneri - accantonamento oneri e irap su premialita' aggiuntiva emergenza covid-19	216.000,00	0,00	0,00	0,00	0,00	216.000,00		

SPC00000		PCZ999		C) TRATTAMENTO DI FINE RAPPORTO		0,00						
CODICE MOD. SP D.LGS. 118/2011	CODICE MOD. SPMIn	REF. PIANO DEI CONTI	DETTAGLIO	Consistenza iniziale	Accantonamenti dell'esercizio	Utilizzi dell'esercizio	Altre variazioni	Valore finale				
SPC00000	PCZ999		TRATTAMENTO FINE RAPPORTO	0,00	0,00	0,00	0,00	0,00	0,00			
	PCZ010		FONDO PER TRATTAMENTI FINE RAPPORTO DIPENDENTI	0,00	0,00	0,00	0,00	0,00	0,00			

SPD00000		PDZ999		D) DEBITI		9.122.435,12											
CODICE MOD. SP D.LGS. 118/2011	CODICE MOD. SPMIn	REF. PIANO DEI CONTI	DETTAGLIO	Valore iniziale	Giroconti e Riclassificazioni	Incrementi	Decrementi	Valore finale									
SPD00000	PDZ999		DEBITI	10.372.086,62	0,00	65.149.767,78	66.399.422,28	9.122.435,12	1.721.047,61								
SPD10000	PDA000	P25001	MUTUI PASSIVI	0,00	0,00	0,00	0,00	0,00	0,00								
SPD20000	PDA010		DEBITI V/STATO	0,00	0,00	0,00	0,00	0,00	0,00								
	PDA050	P30002	Debiti v/STATO per restituzione finanziamenti - per ricerca	0,00	0,00	0,00	0,00	0,00	0,00								
	PDA060	P30001	Altri debiti v/STATO	0,00	0,00	0,00	0,00	0,00	0,00								
SPD30000	PDA070		DEBITI V/REGIONE O PROVINCIA AUTONOMA	0,00	0,00	0,00	0,00	0,00	0,00								
	PDA080		Debiti v/Regioni o Provincia Autonoma per finanziamenti	0,00	0,00	0,00	0,00	0,00	0,00								
	PDA120		Altri debiti v/Regioni o Provincia Autonoma	0,00	0,00	0,00	0,00	0,00	0,00								
	P15001		Debiti v/Regioni Abruzzo	0,00	0,00	0,00	0,00	0,00	0,00								
	P35002		Debiti v/Regioni Molise	0,00	0,00	0,00	0,00	0,00	0,00								
SPD40000	PDA130		DEBITI V/COMUNI	0,00	0,00	385,00	385,00	0,00	0,00								
	P50004		Debiti v/Comuni	0,00	0,00	0,00	0,00	0,00	0,00								
	P65031		Debiti v/Comune per imposte locali	0,00	0,00	385,00	385,00	0,00	0,00								
SPD50000	PDA140		DEBITI V/AZIENDE SANITARIE PUBBLICHE	0,00	0,00	0,00	0,00	0,00	0,00								
SPD5A000	PDA210	P50002	Debiti verso aziende sanitarie pubbliche della regione	0,00	0,00	0,00	0,00	0,00	0,00								
SPD5B000	PDA220	P50003	Debiti verso aziende sanitarie pubbliche fuori regione	0,00	0,00	0,00	0,00	0,00	0,00								
SPD60000	PDA250		DEBITI V/SOCIETA' PARTECIPATE E/O ENTI DIPENDENTI DELLA REGIONE	0,00	0,00	0,00	0,00	0,00	0,00								
	PDA260		Debiti v/enti regionali	0,00	0,00	0,00	0,00	0,00	0,00								
	PDA270		Debiti v/ipermentazioni gestionali	0,00	0,00	0,00	0,00	0,00	0,00								
	PDA280		Debiti v/altre partecipate	0,00	0,00	0,00	0,00	0,00	0,00								
SPD70000	PDA280		DEBITI V/FORNITORI	4.721.127,30	0,00	29.555.707,15	29.812.134,05	4.014.800,40	1.721.047,61	112.644,85	31.717,17	79.584,28	61.858,89	3.727.000,21	3.906.505,92	108.294,48	0,00
	P60002		Debiti v/ fornitori	2.592.392,47	0,00	27.040.513,25	28.058.317,09	2.474.587,73	1.430.737,96	48.706,07	5.563,41	53.923,90	2.366.463,78	2.366.293,25	108.294,48	0,00	
	P60003		Debiti v/ fornitori per spese promiscue	16.546,86	0,00	488,00	17.034,86	0,00	0,00	0,00	0,00	0,00	0,00	0,00	0,00	0,00	
	P60007		Debiti per fatture e note di credito da ricevere da ordini	1.580.261,54	0,00	1.347.797,96	1.405.329,07	1.423.730,43	290.669,65	63.937,88	26.093,56	25.660,38	64.024,42	1.243.054,19	1.423.730,43	0,00	
	P60009		Debiti per fatture e note di credito da ricevere non da ordini	81.026,43	0,00	359.913,29	325.385,72	116.553,00	0,00	0,00	0,00	0,00	116.553,00	116.553,00	0,00	0,00	
	P75001		Debiti v/professionisti	0,00	0,00	0,00	0,00	0,00	0,00	0,00	0,00	0,00	0,00	0,00	0,00	0,00	
	P75010		Debiti v/collaboratori e personale assimilato a lavoro dipendente per missioni	0,00	0,00	6.996,65	6.065,41	929,24	0,00	0,00	0,00	929,24	929,24	0,00	0,00	0,00	
	P75013		Debiti v/fornitori - borse lavoro	0,00	0,00	0,00	0,00	0,00	0,00	0,00	0,00	0,00	0,00	0,00	0,00	0,00	
SPD80000	PDA310		DEBITI V/ISTITUTO TESORIERE	0,00	0,00	0,00	0,00	0,00	0,00								
	P26001		Debiti v/istituto tesoriere per anticipazioni	0,00	0,00	0,00	0,00	0,00	0,00								
	P26002		Debiti v/istituto tesoriere per interessi passivi da liquidare	0,00	0,00	0,00	0,00	0,00	0,00								
SPD90000	PDA320		DEBITI TRIBUTARI	663.868,73	0,00	11.492.837,83	11.622.895,16	533.429,49	0,00	123.566,00	0,00	0,00	409.863,49	533.429,49	0,00	0,00	
	P65006		IVA a debito SV (sezionale IVA Sieri e Vaccini)	0,00	0,00	88.442,64	88.442,64	0,00	0,00	0,00	0,00	0,00	0,00	0,00	0,00	0,00	
	P65007		IVA a debito - SV (sezionale IVA Sieri e Vaccini) a esigibilità differita	17.366,29	0,00	0,00	511,44	16.854,85	0,00	16.854,85	0,00	0,00	0,00	16.854,85	0,00	0,00	
	P65010		IVA a debito DG (sezionale IVA Diagnosi)	0,00	0,00	351.781,23	351.781,23	0,00	0,00	0,00	0,00	0,00	0,00	0,00	0,00	0,00	
	P65011		IVA a debito DG (sezionale IVA Diagnosi) a esigibilità differita	106.399,50	0,00	1.051,36	1.051,36	106.398,15	0,00	106.398,15	0,00	0,00	106.398,15	106.398,15	0,00	0,00	
	P65014		IVA a debito CEE	0,00	0,00	100.280,02	100.280,02	0,00	0,00	0,00	0,00	0,00	0,00	0,00	0,00	0,00	
	P65016		IVA a debito AA (sezionale IVA Azienda Agricola)	0,00	0,00	3.040,49	3.040,49	0,00	0,00	0,00	0,00	0,00	0,00	0,00	0,00	0,00	
	P65017		IVA a debito MA (sezionale IVA Marche Auricolari)	0,00	0,00	16.318,44	16.318,44	0,00	0,00	0,00	0,00	0,00	0,00	0,00	0,00	0,00	
	P65018		IVA a debito MA (sezionale IVA Marche Auricolari) a esigibilità differita	269,70	0,00	0,00	0,00	269,70	0,00	269,70	0,00	0,00	269,70	269,70	0,00	0,00	
	P65021		Erario c/IVA	4.015.010,46	0,00	1.134.615,99	1.143.963,54	392.162,91	0,00	0,00	0,00	0,00	392.162,91	392.162,91	0,00	0,00	
	P65022		IVA Split payment	0,00	0,00	3.750.215,23	3.750.215,23	0,00	0,00	0,00	0,00	0,00	0,00	0,00	0,00	0,00	
	P65023		Altri debiti v/erario	0,00	0,00	324,00	324,00	0,00	0,00	0,00	0,00	0,00	0,00	0,00	0,00	0,00	
	P65024		Erario c/IRAF	10.045,38	0,00	1.349.056,62	1.341.006,78	17.206,42	0,00	0,00	0,00						

TABELLE NI_CE

CEZZZZZ ZZ9999 RISULTATO DI ESERCIZIO
CEA00000 A) VALORE DELLA PRODUZIONE

2021 2022
7.857.895,12 2.853.382,71
65.187.550,64 53.486.127,47

CODICE MOD. CE D.LGS. 118/2011	CODICE MOD. CE MIN	RIF. PIANO DEI CONTI	CONTRIBUTI IN C/ESERCIZIO
CEA10000	AA0010		CONTRIBUTI IN C/ESERCIZIO

Valore CE al 31/12/2021	Valore CE al 31/12/2022	Variazioni importo	Variazioni %
42.788.691,20	43.052.151,42	263.460,22	0,62%

CODICE MOD. CE D.LGS. 118/2011	CODICE MOD. CE MIN	RIF. PIANO DEI CONTI	CONTRIBUTI IN C/ESERCIZIO DALLO STATO
	1		CONTRIBUTI IN C/ESERCIZIO DALLO STATO INDISTINTO
	2		CONTRIBUTI IN C/ESERCIZIO DALLO STATO - ALTRO

Valore CE al 31/12/2021	Valore CE al 31/12/2022	Variazioni importo	Variazioni %
0,00	0,00	0,00	0,00%
0,00	0,00	0,00	0,00%

CODICE MOD. CE D.LGS. 118/2011	CODICE MOD. CE MIN	RIF. PIANO DEI CONTI	CONTRIBUTI IN C/ESERCIZIO DA REGIONE O PROVINCIA AUTONOMA PER QUOTA F.S. NAZIONALE E CONTRIBUTI IN C/ESERCIZIO EXTRA-FONDO
CEA1A000	AA0020		CONTRIBUTI IN C/ESERCIZIO DA REGIONE O PROVINCIA AUTONOMA PER QUOTA F.S. NAZIONALE
CEA1B000	AA0050		CONTRIBUTI IN C/ESERCIZIO - EXTRA FONDO

Valore CE al 31/12/2021	Valore CE al 31/12/2022	Variazioni importo	Variazioni %
21.212.509,00	23.597.774,00	2.385.265,00	11,24%
19.999.577,33	17.765.517,19	-2.234.060,14	-11,17%

CODICE MOD. CE D.LGS. 118/2011	CODICE MOD. CE MIN	RIF. PIANO DEI CONTI	DETTAGLIO CONTRIBUTI IN C/ESERCIZIO DA REGIONE O PROVINCIA AUTONOMA PER QUOTA F.S. NAZIONALE E CONTRIBUTI IN C/ESERCIZIO EXTRA-FONDO
CEA1A000	AA0020		CONTRIBUTI DA REGIONE O PROVINCIA AUTONOMA PER QUOTA FONDO SANITARIO NAZIONALE
	AA0030		Contributi da Regione o Prov. Aut. per quota Fondo Sanitario Nazionale - indistinto
		R10001	Contributi in conto esercizio per quota Fondo Sanitario Nazionale (CIPE)
	AA0040		Contributi da Regione o Prov. Aut. per quota Fondo Sanitario Nazionale - vincolato
		R15001	Contributi in conto esercizio per quota Fondo Sanitario Nazionale (PIANI ANNUALI DI EMERGENZA)
CEA1B000	AA0050		CONTRIBUTI C/ESERCIZIO (EXTRA FONDO)
	AA0060		Contributi da Regione o Prov. Aut. (extra fondo)
CEA1B100	AA0070	R23004	Contributi da Regione o Prov. Aut. (extra fondo) - vincolati
			RAFORM0122-Corso di formazione ed aggiornamento in materia di impiego degli animali a fini scientifici ed educativi
			RAFORM0222-TSE Regione Abruzzo: attività di formazione e aggiornamento finanziate per l'anno 2022
			RAAAATE0122-PSR 2014/2020-Reg. (Ue) 1305/2013 Misura 16 - Sottomisura 16.1 - Progetto "Utilizzo di un conservante naturale per il salamino abruzzese".
			RAAAATE0222-Arrosticino abruzzese DOP
			RAAAATE0322-Utilizzo multifunzionale della canapa per il benessere umano e animale - MULTICANAPA
			RAPRP2125-Piano Regionale di Prevenzione 2021-2025 Regione Abruzzo
			RMAATE0322-Gestione sostenibile dei pascoli molisani
CEA1B300	AA0090		Contributi da Regione o Prov. Aut. (extra fondo) - Risorse aggiuntive da bilancio a titolo di copertura extra LEA
		R10004	RISORSE AGGIUNTIVE E RISPARMI DI GESTIONE PER L'INCREMENTO DEL FONDO DESTINATO ALLA PRODUTTIVITA - CCNL (ARTT. 4, COMMA 8, E 13, COMMA 1, D.LGS.502/1992 E ART. 10, COMMA 1, L. 724/1994)
CEA1B400	AA0100		Contributi da Regione o Prov. Aut. (extra fondo) - altro:
		R10002	Contributi in conto esercizio da Regione Abruzzo
			RAAAATE0117-Gestione del Sistema Informativo veterinario della Regione Abruzzo (SIVRA)
		R10005	Contributi da Regione Abruzzo - One Health Award
		R10003	Contributi in conto esercizio da Regione Molise
			RMAATE0122-TermoliSea Cleaners
CEA1B500	AA0110		Contributi da Aziende sanitarie pubbliche della Regione o Prov. Aut. (extra fondo)
CEA1B600	AA0140		Contributi da altri soggetti pubblici (extra fondo)
	AA0150		Contributi da altri soggetti pubblici (extra fondo) vincolati
		R23003	Contributi vincolati da amministrazioni centrali
			AFAATE1321-Accordo di collaborazione scientifica tra ISPRA e l'IZSAM nell'ambito dello studio sulle tematiche della Strategia Marina per la determinazione analitica di parametri chimici quali PCDD/Fs, PCBs, PBDEs, HBCDDs, eptacloro/eptacloroossido, dicofol, PFOS, in campioni di organismi marini.
			MSBDNE22-Banca Dati degli Equidi (BDNE)
			RMAATE0222-Progetto Sorveglianza di SARS_COV" in reflui urbani (SARI) Regione Molise
			MSPAC-Convenzione con il Ministero della Salute per il monitoraggio dei farmaci veterinari nell'ambito del programma annuale di controllo

Importo assegnato 2022	Rettifica per destinazione investimenti	Atto assegnazione
23.597.774,00	0,00	
23.597.774,00	0,00	
23.597.774,00	0,00	Delibera CIPE n. 4/2023 dell'8 febbraio 2023 (G.U.Serie Generale n. 68 del 21/03/2023) e nota della Presidenza del Consiglio dei Ministri DAR 0021430 P-4. 37.2.10 del 21/12/2022
0,00	0,00	
0,00	0,00	
17.765.517,19	400.536,08	
3.607.192,30	291.818,04	
2.660.284,11	183.100,00	
15.584,42		Delibera DG 67/2022
19.800,00	5.000,00	Delibera DG 373/2022
18.037,03		Delibera DG 122/2022
6.356,60		Delibera DG 388/2022
7.824,60		Delibera DG 395/2022
2.392.681,46	159.800,00	Delibera DG 317/2022 - 603/2022
200.000,00	18.300,00	Delibera DG 378/2022
42.437,09	108.718,04	DPF011/54
904.471,10	108.718,04	
150.000,00	0,00	
150.000,00	0,00	Delibera DG 446/2022
150.000,00	0,00	Delibera DG 338/2022
604.471,10	108.718,04	
604.471,10	108.718,04	Delibera DG 37/2022
0,00	0,00	
14.158.324,89	218.487,50	
2.932.305,88	218.487,50	
545.577,06	152.500,00	
80.707,75	0,00	Delibera DG 431/2022
86.808,00	65.000,00	Delibera DG 84/2022
122.034,88	87.500,00	Delibera DG 211/2022
106.026,43	0,00	Rendiconti Prot. N. 10168-14653-19556/2022, 5418/2023

TABELLE NI CE

			CONFBRC22-BRUCellosIS 2022 INTERNATIONAL RESEARCH CONFERENCE including the 7th Brucellosis Research Conference, Giulianova dal 15/09/2022 al 19/09/2022
		R23005	Contributi vincolati da altre amministrazioni locali
		R23006	Contributi vincolati da Unione Europea
			AFAATE0622-EFSA PARTNERSHIP AGREEMENT No GP/EFSA/BIOHAW/2022/02
			AFAATE1121-Integrated Animal Health Information System (IAHIS) - Namibia
			AFAATE1219-Whole Genome Sequencing services for high priority pathogens (lot 2) - ECDC-EFSA Framework Contract ECDC/2019/039
			AFAATE1721-GP/EFSA/ENCO/2020/03 - ListeriaPredict: Application of novel predictive microbiology techniques to shelf studies on Listeria monocytogenes in ready-to-eat foods
			UEAATE0221-European Reference Centre for animal Welfare of Ruminants and Equines
			UETWTUN122-Renforcement du dispositif national d'encadrement vétérinaire de la santé animale - TN18 ENI AG 01 21
			UETWMO222-Appui au renforcement du dispositif de surveillance et de contrôle de la qualité et conformité sanitaire et phytosanitaire des produits agricoles et agroalimentaires à Madagascar - MG 19 FED AG 01 21
		R23007	Contributi vincolati da organismi internazionali e soggetti esteri
			AFAATE0522-Supervision on SILAB installation and functionalities in MIPI/EISMV on AMR data management
			AFAATE0722-Progetto ERASMUS+ Training in Food Law through an innovative methodology using new information and communication technology tools - TRIFILM
			AFAATE0922- Preventing biological risks increased by environmental and climate change in the Mediterranean, Black Sea and Sahel regions by strengthening a structured, inclusive and institutionalized One Health approach - MediLabSecure 3
			FAO0121-Laboratory Management of Samples Systems (nickname SILABFA)
			OIEAATE121-Provision of e-Learning modules on leadership in Veterinary Services
			WOAH0122-Defining Ecoregions and Prototyping an EO-based Vector-borne Disease Surveillance System for North Africa - PROVNA
			WOAHE0122-Development of a self-assessment and monitoring platform on wash standards: SAM tool 2.0
			INSTALLATION OF SILAB AND TRAINING OF EISMV STAFF FOR THE MANAGEMENT OF RAM DATA
		R23008	Contributi vincolati da altri soggetti del settore pubblico
			AFAATE0216-Silab IZS Sicilia manutenzione
			AFAATE0322- Organizzazione evento "One Health Award"
			AFAATE0721-Accordo di collaborazione scientifica tra ISPRA e I'IZSAM nell'ambito dello studio sulle tematiche della Strategia Marina ai fini del conseguimento degli obiettivi prioritari della direttiva 2008/56/CE, come recepita dal D. lgs. 190/2010
			AFAATE0716-Silab per Puglia e Basilicata
		R23009	Contributi per la partecipazione ai bandi europei Grant Agreements & service contracts (SANCO)
			UEAATE0321-Pilot project on the welfare of dairy cattle, including measures to protect unweaned dairy calves and end-of-career animals
	AA0170		Contributi da altri soggetti pubblici (extra fondo) - altro
		R23001	Finanziamento per assunzione/stabilizzazione personale per le attività di cui alla L. 3/2001 - art. 1 comma 566 L. 296/2006
		R23002	Contributi in conto esercizio da Ministero della Salute per le attività di cui alla L. 3/2001
		R23011	Convenzione con il Ministero della Salute "Implementazione della BDN delle anagrafi zootecniche e dei sistemi ad essa collegati"
		R23012	Contributi piramide della ricerca ex L. 27/12/2017 n. 205, art. 1, comma 425
		R23013	Convenzione CSN - Implementazione banca dati del farmaco veterinario

150.000,00		Delibera DG 397/2022-PROT. 14767/22
40.000,00	0,00	Delibera DG 529/2022
851.133,87	0,00	
147.000,00	0,00	Delibera DG 620/2022
33.554,00	0,00	Delibera DG 347/2021 - 501/2022
23.135,00	0,00	Delibera DG 544/2019-440/2022
20.080,06	0,00	Delibera DG 117/2022
67.598,11	0,00	Delibera DG 356/2022
284.319,00	0,00	Delibera DG 394-590/2022
275.447,70	0,00	Delibera DG 530/2022
682.899,05	49.000,00	
5.500,00	0,00	Delibera DG 599/2022
44.550,00	0,00	Delibera DG 617/2022
110.525,00	0,00	Delibera DG 619/2022
96.358,00	35.000,00	Delibera DG 95-150/2022
175.010,00	0,00	Delibera DG 76/2022
164.461,05	0,00	Delibera DG 368/2022
78.200,00	14.000,00	Delibera DG 618/2022
8.295,00	0,00	
125.245,90	16.987,50	
46.786,88	9.789,28	Delibera DG 251/2022
17.459,02	0,00	Delibera DG 529/2022
25.000,00	2.500,00	Delibera DG 399/2022
36.000,00	4.698,22	Delibera DG 94/2022
687.450,00	0,00	
687.450,00	0,00	Delibera DG 405/2022
11.226.019,01	-3.960.854,38	
0,00	0,00	
3.871.150,94	-1.278.581,08	Rendiconti prott. nn. 10177-14652-18606/2022, 5417/2023
4.454.868,07	-2.047.743,81	Rendiconti prott. nn. 10167-14654-18605/2022, 5416/2023
2.900.000,00		
0,00	-634.529,49	Delibera DG 444/2021

CODICE MOD. CE D.LGS. 118/2011	CODICE MOD. CE MIN	RIF. PIANO DEI CONTI	CONTRIBUTI IN C/ESERCIZIO - PER RICERCA
CEA1C000	AA0180		CONTRIBUTI IN C/ESERCIZIO PER RICERCA

Valore CE al 31/12/2021	Valore CE al 31/12/2022	Variazioni importo	Variazioni %
1.373.604,87	1.476.691,44	103.086,57	7,50%

CODICE MOD. CE D.LGS. 118/2011	CODICE MOD. CE MIN	RIF. PIANO DEI CONTI	DETTAGLIO CONTRIBUTI IN C/ESERCIZIO - PER RICERCA
CEA1C000	AA0180		CONTRIBUTI IN C/ESERCIZIO PER RICERCA
CEA1C100	AA0190	R20001	Contributi da Ministero della Salute per ricerca corrente
			MSPSTO0119- Estensione della banca dati del network italiano dei laboratori per l'oncologia veterinaria
			MSPSTO0121-"IIZZSS: il mare in rete"
			MSPSTO0122-EquiNotio: sviluppo delle potenzialità informative dell'anagrafe equina nazionale nel campo degli equini non DPA
			MSRCTE0122- RICERCA CORRENTE 2022 - MALDI-TOF e Intelligenza Artificiale per tipizzazione batterica, diagnostica diretta e identificazione rapida di antibiotico-resistenza (MALD-IA)
			MSRCTE0222- RICERCA CORRENTE 2022 -Arbovirusi trasmesse da zecche e zanzare: pattern di introduzione, di diffusione e strategie di controllo
			MSRCTE0322- RICERCA CORRENTE 2022 -OneCoV: coronavirus animali emergenti e impatto nella Salute Pubblica
			MSRCTE0422- RICERCA CORRENTE 2022 - Studio di efficacia del vaccino Brucella abortus ceppo RB51 in bufali (Bubalus bubalis) gravidi sottoposti a challenge. (Bu&Bra)

Importo assegnato 2022	Rettifica per destinazione investimenti	Atto assegnazione
1.476.691,44	8.000,00	
1.446.621,19	0,00	
14.832,00	0,00	Delibera DG 147/2022
32.400,00	0,00	Delibera DG 161/2022
250.000,00	0,00	Delibera DG 600/2022
113.850,00	0,00	Delibera DG 596/2022
187.500,00	0,00	Delibera DG 606/2022
250.000,00	0,00	Delibera DG 597/2022
176.239,19	0,00	Delibera DG 607/2022

TABELLE NI CE

			MSRCE0522-RICERCA CORRENTE 2022 - Approcci Machine Learning nell'identificazione dei fattori di rischio per talune malattie infettive in sanità animale
			MSRCE0622-RICERCA CORRENTE 2022 - ORBIVAX: sviluppo e valutazione della efficacia di vaccini inattivati nei confronti di due Orbivirus emergenti nel bacino del Mediterraneo
			MSRCE0722-RICERCA CORRENTE 2022 - Valutazione dell'esposizione a microplastiche e nanoplastiche associata al consumo di vongola Chamelea gallina (PLASTICVONG)
CEA1C200	AA0200		Contributi da Ministero della Salute per ricerca finalizzata
		R21001	Contributi da Ministero della Salute per ricerca finalizzata
		R21002	Contributi da Istituti zooprofilattici per U.O. ricerca finalizzata
		R21003	Contributi da Ministero della salute per ricerca altro
CEA1C300	AA0210		Contributi da Regioni ed altri soggetti pubblici per ricerca
		R20002	Contributi da Ministero per ricerca - altro
		R20003	Contributi da Regione per ricerca
			TARA22 - L. Regione Abruzzo 27/08/1982, n. 59 "Controllo sulla salubrità delle carni ittiche": programma di studio a valere sul finanziamento anno 2022
		R20005	Contributi da altre Regioni per ricerca
		R20006	Contributi da Unione Europea per ricerca
		R20007	Contributi da altri organismi internazionali e soggetti esteri per ricerca
		R20008	Contributi da altri soggetti del settore pubblico per ricerca
CEA1C400	AA0220		Contributi da privati per ricerca
		R20009	Contributi da privati per ricerca
		R22001	Contributo 5 per mille
		R20010	Contributo da Istituto tesoriere

82.500,00	0,00	Delibera DG 598/2022
187.500,00	0,00	Delibera DG 608/2022
151.800,00	0,00	Delibera DG 605/2022
0,00	0,00	
0,00	0,00	
0,00	0,00	
0,00	0,00	
25.000,00	8.000,00	
0,00		
25.000,00	8.000,00	
25.000,00	8.000,00	Delibera DG 609/2022
0,00		
0,00		
0,00		
0,00		
5.070,25	0,00	
0,00		
5.070,25	0,00	Delibera DG 565/2022
0,00		

CODICE MOD. CE D.LGS. 118/2011	CODICE MOD. CE MIN	RIF. PIANO DEI CONTI	CONTRIBUTI IN C/ESERCIZIO DA PRIVATI
CEA1D000	AA0230		CONTRIBUTI C/ESERCIZIO DA PRIVATI
		R23010	Contributi in c/esercizio - altro
			AFAATE0221-Contratto di ricerca nell'ambito dello studio di sistemi innovativi di monitoraggio in continuo dell'acqua destinata al consumo umano.
			AFAATE0222-Sperimentazione di tecniche innovative per il ripopolamento della lumachina di mare e valutazione delle zone di pesca del pesce azzurro per l'individuazione di eventuali aree di nursery
			AFAATE0321-Supporto tecnico/scientifico per l'esecuzione da parte della Gran Sasso Acqua SpA del controllo della qualità delle acque mediante gas cromatografia/spettrometria di massa
			AFAATE0422-Fagi Salmonella Infantis
			AFAATE0822-Convenzione tra l'Istituto Zooprofilattico Sperimentale dell'Abruzzo e del Molise 'G. Caporale e la Fondazione Tercas per la realizzazione delle attività legate al progetto proDIACO. CUP I4,5F21000260007.
			AFAATE0921-Collaborazione scientifica tra Neuromed e IZSAM
			UEAATE0121-Regional action on animal disease eradication in the Western Balkans
		R23015	Contributi in c/esercizio - sponsorizzazioni

Valore CE al 31/12/2021	Valore CE al 31/12/2022	Variazioni importo	Variazioni %
203.000,00	212.168,79	9.168,79	100,00%
203.000,00	123.168,79	-79.831,21	100,00%
108.000,00	0,00	-108.000,00	100,00%
0,00	49.996,79	49.996,79	100,00%
20.000,00	20.000,00	0,00	100,00%
0,00	30.000,00	30.000,00	100,00%
50.000,00	0,00	-50.000,00	100,00%
25.000,00	0,00	-25.000,00	100,00%
0,00	23.172,00	23.172,00	100,00%
0,00	89.000,00	89.000,00	0,00%

CODICE MOD. CE D.LGS. 118/2011	CODICE MOD. CE MIN	RIF. PIANO DEI CONTI	RETTIFICA CONTRIBUTI C/ESERCIZIO PER DESTINAZIONE AD INVESTIMENTI
CEA2000	AA0240		RETTIFICA CONTRIBUTI IN C/ESERCIZIO PER DESTINAZIONE AD INVESTIMENTI
	AA0250		Rettifica contributi in c/esercizio per destinazione ad investimenti - da Regione o P.A. per quota F.S. regionale
		R40002	Rettifica contributi C/esercizio per destinazione ad investimenti - FSN
	AA0260		Rettifica contributi in c/esercizio per destinazione ad investimenti - altri contributi
		R40000	Rettifica contributi C/esercizio per destinazione ad investimenti -L3/2001
		R40004	Rettifica contributi in c/esercizio per ricerca
		R40010	Rettifica contributi C/esercizio per destinazione ad investimenti -KCSN
		R40011	Rettifica contributi c/esercizio per destinazione ad investimenti - KMSREV

Valore CE al 31/12/2021	Valore CE al 31/12/2022	Variazioni importo	Variazioni %
-7.338.103,96	-4.735.572,03	2.602.531,93	35,47%
0,00	0,00	0,00	0,00%
0,00	0,00	0,00	0,00%
-7.338.103,96	-4.735.572,03	2.602.531,93	35,47%
-1.791.906,43	-1.278.581,08	513.325,35	28,65%
-2.212.175,53	-774.717,65	1.437.457,88	64,98%
-3.004.808,30	-2.047.743,81	957.064,49	31,85%
-329.213,70	-634.529,49	-305.315,79	100,00%

RIF. PIANO DEI CONTI	DETTAGLIO RETTIFICA CONTRIBUTI C/ESERCIZIO PER DESTINAZIONE AD INVESTIMENTI
	RETTIFICA CONTRIBUTI IN C/ESERCIZIO PER DESTINAZIONE AD INVESTIMENTI
	Rettifica contributi in c/esercizio per destinazione ad investimenti - da Regione o P.A. per quota F.S. regionale
R40002	Rettifica contributi C/esercizio per destinazione ad investimenti - FSN
	Rettifica contributi in c/esercizio per destinazione ad investimenti - altri contributi
	Rettifica contributi in c/esercizio (extrafondi)
R40000	Rettifica contributi C/esercizio per destinazione ad investimenti -L3/20001
R40004	Rettifica contributi in c/esercizio per ricerca
	AFAATE0216-Silab IZS Sicilia manutenzione
	AFAATE0716-Silab per Puglia e Basilicata
	AFAATE0721-Accordo di collaborazione scientifica tra ISPRA e l'IZSAM nell'ambito dello studio sulle tematiche della Strategia Marina ai fini del conseguimento degli obiettivi prioritari della direttiva 2008/56/CE, come recepita dal D. lgs. 190/2010
	FAO0121-Laboratory Management of Samples Systems (nickname SILABFA)
	MSBDNE22-Banca dati Equidi (BDNE)

Quota destinata ad investimenti 2022	Contributo assegnato	Incidenza %
-4.735.572,03	23.597.774,00	-20,07%
0,00	28.656.437,44	0,00%
0,00	23.597.774,00	0,00%
-4.735.572,03	6.928.422,30	-68,35%
-1.278.581,08	3.871.150,94	-33,03%
-1.278.581,08	3.871.150,94	-33,03%
-774.717,65	3.057.271,36	-25,34%
9.789,28	46.786,88	20,92%
4.698,22	36.000,00	
2.500,00	25.000,00	10,00%
35.000,00	96.358,00	36,32%
65.000,00	86.808,00	74,88%

TABELLE NI CE

	RAFORM0222-TSE Regione Abruzzo: attività di formazione e aggiornamento finanziate per l'anno 2022
	RAPRP2125A-Effettuazione delle attività di controllo delle carni fauna ittica
	RAPRP2125E-Controllo malattie della Fauna Selvatica
	RAPRP2125F-Sorveglianza e controllo della Leishmaniosi e dell'Echinococcosi cistica
	RAPRP2125G-Accertamenti per il monitoraggio delle malattie trasmesse da Vettori resistenza e nuove specie di Vettori invasivi
	RMAATE0122-TermoliSea Cleaners
	RMAATE0222-Progetto Sorveglianza di SARS COV" in reflui urbani (SARI) Regione Molise
	RMAATE0322-Gestione sostenibile dei pascoli molisani
	TARA22-L. Regione Abruzzo 27/08/1982, n. 59 "Controllo sulla salubrità delle carni ittiche": programma di studio a valere sul finanziamento anno 2022
	WOAHE0122-Development of a self-assessment and monitoring platform on woha standards: SAM tool 2.0
	SARSCOV2-Esecuzione e refertazione accertamenti SARSCOV2 per Enti pubblici e privati (COVID-19)
R40010	Rettifica contributi C/esercizio per destinazione ad investimenti - KCSN
R40011	Rettifica contributi c/esercizio per destinazione ad investimenti - KMSREV

5.000,00	19.800,00	25,25%
16.800,00	22.500,00	74,67%
40.000,00	135.000,00	29,63%
74.000,00	315.000,00	23,49%
29.000,00	135.000,00	21,48%
108.718,04	604.471,10	17,99%
87.500,00	122.034,88	71,70%
18.300,00	200.000,00	9,15%
8.000,00	25.000,00	32,00%
14.000,00	78.200,00	17,90%
256.412,11	1.109.312,50	23,11%
-2.047.743,81	4.454.868,07	-45,97%
-634.529,49	0,00	100,00%

CODICE MOD. CE D.LGS. 118/2011	CODICE MOD. CE MIN	RIF. PIANO DEI CONTI	DETTAGLIO UTILIZZO FONDI PER QUOTE INUTILIZZATE CONTRIBUTI VINCOLATI DI ESERCIZI PRECEDENTI
CEA3000	AA0270		UTILIZZO FONDI PER QUOTE INUTILIZZATE CONTRIBUTI VINCOLATI DI ESERCIZI PRECEDENTI
	AA0300	R30012	Utilizzo fondi per quote inutilizzate contributi vincolati di esercizi precedenti per ricerca
			AFAATE0119-Progetto di gemellaggio tra il Laboratorio Centrale Veterinario di Maputo e IZS
			AFAATE0216-Silab IZS Sicilia manutenzione
			AFAATE0220-Advocacy for One Health approach in the implementation of integrated surveillance and multisectorial risk assessment of arbovirus infections (MediLabSecure2)
			AFAATE0221-Contratto di ricerca nell'ambito dello studio di sistemi innovativi di monitoraggio in continuo dell'acqua destinata al consumo umano.
			AFAATE0321-Supporto tecnico/scientifico per l'esecuzione da parte della Gran Sasso Acqua SpA del controllo della qualità delle acque mediante gas cromatografia/spettrometria di massa
			AFAATE0421-Request for Specific Services N° Chafea/2019/BTSE/104, 10 under Framework Contract Chafea/2017/AGRI/06 LOT 4 to provide services for BTSE Academy e-learning modules
			AFAATE0521-Sviluppo di strumenti tecnologici predittivi sanitario/meteo-ambientali per potenziare l'efficienza e la sostenibilità degli impianti di molluschicoltura
			AFAATE0617-Harmonisation & Recognition of Laboratory Animal Science (LAS) education and training in Member States (HERMES)
			AFAATE0620-Scientific Agreement between VIRBAC and IZSAM
			AFAATE0621-Esecuzione analisi per conto del Ministry of Agriculture, Water and Land Reform of Namibia. Annualità 2021-2023
			AFAATE0716-Silab per Puglia e Basilicata
			AFAATE0721-Accordo di collaborazione scientifica tra ISPRA e IZSAM nell'ambito dello studio sulle tematiche della Strategia Marina ai fini del conseguimento degli obiettivi prioritari della direttiva 2008/56/CE, come recepita dal D. lgs. 190/2010
			AFAATE0820-GP_EFSA_SCER_2020_01_crisis exercise training "Organisation of a workshop including a simulation exercise to strengthen the regional network of Italy for food and feed crises preparedness and communication"
			AFAATE0821-Convenzione tra l'Istituto Zooprofilattico Sperimentale dell'Abruzzo e del Molise "G. Caporale e la Fondazione Tercas per la realizzazione delle attività legate al progetto proDIACO
			AFAATE0920-Conduzione di esperimenti su ovini, come da autorizzazione n. 20072017- PR rilasciata da Min. salute in data 06/03/2017 ai sensi dell'art. 31 del D.lgs 26/2014.
			AFAATE0921-Collaborazione scientifica tra Neuromed e IZSAM
			AFAATE1018-PROGETTO EFSA SIGMA OC/EFSA/ALPHA/2018/01
			AFAATE1118-Contratto di Ricerca tra IZSAM e la Ruzzo reti Spa nell'ambito di sistemi innovativi di allarme precoce biologico con diverse specie di organismi sentinella
			AFAATE1121-Integrated Animal Health Information System (IAHIS) - Namibia
			AFAATE1219-Whole Genome Sequencing services for high priority pathogens (lot 2) - ECDC-EFSA Framework Contract ECDC/2019/039
			AFAATE1221-Provision of support to EFSA and to ECDC in the production of the EU One Health Zoonoses report and of online interactive One Health data visualising dashboards and story maps - Framework contract number OC/EFSA/BIOCONTAM/2020/03 (EUOHZ Report)
			AFAATE1318-Accordo di collaborazione con University of Glasgow Centre for Virus Research
			AFAATE1321-Accordo di collaborazione scientifica tra ISPRA e IZSAM nell'ambito dello studio sulle tematiche della Strategia Marina per la determinazione analitica di parametri chimici quali PCDD/Fs, PCBs, PBDEs, HBCDDs, eptacloro/eptacloroepossido, dicofol, PFOS, in campioni di organismi marini.
			AFAATE1521-SALSA - Sicurezza Alimentare: rafforzamento del settore agropecuario nella provincia di Gaza e Sofala
			AFAATE1621-Support to livestock farmers in Ragqa governorate
			AFAATE1718-Progetto ERASMUS+ - Learning GenOmics for food safety nickname LEGO
			AFAATM0117-Contratto di Ricerca finalizzato all'acquisizione ed analisi dei dati rilevati dal sistema biologico di preallarme (Mosselmonitor)® e al monitoraggio "Mussel-Watch" presso piattaforma ROSPO MARE B
			EUAATM0119-New technologies for macro and Microplastic Detection and Analysis in the Adriatic Basin
			FAO0121-Laboratory Management of Samples Systems (nickname SILABFA)
			FAOFORM120-eLearning course on Rift Valley Fever and other mosquito-borne arboviruses: entomological surveillance
			FAOTE0117-Letter of agreement con la FAO per l'implementazione o l'ottimizzazione dell'applicativo SILAB in laboratori di diversi paesi africani
			FAOTUNTE120-LoA N° 03/2020 "La conception et la mise en place d'un système d'information des services vétérinaires et des services phytosanitaires en Tunisie »
			MAFAATE219-LEO: Livestock environment Opendata - Piattaforma Opendata per la Zootecnia

Valore CE al 31/12/2021	Valore CE al 31/12/2022	Variazioni importo	Variazioni %
5.140.413,49	6.699.303,19	1.558.889,70	30,33%
2.443.053,27	4.210.528,54	1.767.475,27	72,35%
438,10	0,00	-438,10	
7.075,70	503,25	-6.572,45	
6.969,08	67.016,43	60.047,35	
0,00	10.673,59	10.673,59	
0,00	22.458,73	22.458,73	
4.053,63	162.732,39	158.678,76	
0,00	4.809,62	4.809,62	
14.505,00	0,00	-14.505,00	
0,00	28.117,99	28.117,99	
0,00	14.468,28	14.468,28	
0,00	12.923,46	12.923,46	
0,00	48.084,02	48.084,02	
10.540,80	0,00	-10.540,80	
0,00	39.669,20	39.669,20	
1.172,23	8.182,19	7.009,96	
0,00	77,60	77,60	
161.555,80	0,00	-161.555,80	
3.066,27	0,00	-3.066,27	
0,00	58.660,75	58.660,75	
47.309,90	7.503,00	-39.806,90	
0,00	178.060,21	178.060,21	
8.812,42	19.324,80	10.512,38	
0,00	145.822,00	145.822,00	
0,00	7.091,58	7.091,58	
0,00	9.778,64	9.778,64	
5.099,45	0,00	-5.099,45	
0,00	31,20	31,20	
30.574,78	40.142,37	9.567,59	
0,00	17.816,31	17.816,31	
700,00	0,00	-700,00	
0,00	0,00	0,00	
16.708,29	19.785,17	3.076,88	
598.079,16	745.260,30	147.181,14	

TABELLE NI CE

		MIURTE0119-A novel integrated and sustainable approach to monitor and control Bluetongue spread in the Mediterranean Basin - Blue-Med	43.496,98	129.483,97	85.986,99
		MSAATE0119 - Rafforzare la formazione in entomologia di sanità pubblica degli operatori del SSN: identificazione, metodiche di sorveglianza e di controllo	5.102,65	0,00	-5.102,65
		MSAATE0120 - Accordo di collaborazione tra il Ministero della Salute e l'IZSAM da titolo "Piattaforma per la raccolta e la condivisione delle sequenze genomiche di ceppi di Listeria monocytogenes isolati in Italia da casi di listeriosi, da alimenti, ambiente e animali"	39.440,93	0,00	-39.440,93
		MSAATE0121 - Convenzione tra Ministero della Salute e Istituto Zooprofilattico Sperimentale dell'Abruzzo e del Molise per l'analisi dei rischi dell'antimicrobico-resistenza attraverso i dati della ricetta elettronica veterinaria	0,00	64.366,15	64.366,15
		MSAATE0220 - Accordo di collaborazione per la realizzazione di uno studio riguardante la valutazione della capacità di accumulo di coronavirus da parte di molluschi lamellibranchie monitoraggi Sars Cov-2 lungo le coste nazionali	8.773,57	0,00	-8.773,57
		MSAATE0221 - Ricerca e sviluppo, attraverso l'utilizzo di tecnologie innovative spettroscopiche, di metodi sostitutivi all'uso dell'animale per la valutazione di tossicità e sicurezza di vaccini veterinari	8.773,57	15.323,36	6.549,79
		MSBDF - Provvedimenti in merito alla Convenzione tra Ministero della Salute e l'Istituto Zooprofilattico Sperimentale dell'Abruzzo e del Molise per lo sviluppo di soluzioni informatiche per la piena e corretta applicazione ed attuazione del regolamento (UE) 2019/6 relativo i medicinali veterinari	0,00	86.053,94	86.053,94
		MSFORM0121 - Accordo di collaborazione con il Ministero della Salute per la realizzazione di due giornate formative sull'utilizzo della piattaforma SIGMA	0,00	5.390,95	
		MSPSPD0120 - Suscettibilità dei mammiferi a SARS-COV-2: rischi di zoonosi inversa e possibilità in medicina traslazionale	0,00	43.367,37	43.367,37
		MSPSTE0119 - SNAI, Social Network Analysis e metodiche diagnostiche innovative per il controllo degli spostamenti e delle malattie infettive dei cavalli in Italia	48.994,28	51.865,68	2.871,40
		MSRCSG0118 - Convenzione tra il Ministero della Salute e l'Istituto per il monitoraggio dei farmaci veterinari	11.090,61	0,00	-11.090,61
		MSRCSG0218 - RICERCA CORRENTE 2018 - Messa a punto di pannelli diagnostici "dal campo al laboratorio" per antropodi vettori e relativi patogeni	15.309,40	0,00	-15.309,40
		MSRCSG0318 - RICERCA CORRENTE 2018 - Sviluppo di un nuovo test sierologico per il miglioramento della diagnosi di MCM per la sostituzione di animali da esperimento nella produzione dell'antigene	3.000,00	764,94	-2.235,06
		MSRCSG0418 - RICERCA CORRENTE 2018 - Studio della interazione di alcuni flavivirus nel modello murino e aviare	12.013,00	1.237,08	-10.775,92
		MSRCSG0518 - RICERCA CORRENTE 2018 - Contaminazione da Campylobacter e analisi predittiva del profilo funzionale della comunità microbica intestinale dei ruminanti nello sviluppo di nuove strategie per il contenimento del patogeno in allevamento	19.270,00	0,00	-19.270,00
		MSRCSG0618 - Convenzione tra il Ministero della Salute e l'Istituto per il monitoraggio dei farmaci veterinari	7.599,94	0,00	-7.599,94
		MSRCSG0718 - Convenzione tra il Ministero della Salute e l'Istituto per il monitoraggio dei farmaci veterinari	10.626,41	0,00	-10.626,41
		MSRCSG0818 - RICERCA CORRENTE 2018 - Approccio "One Health" per la sorveglianza delle malattie trasmesse da alimenti e lo studio della resistenza degli antimicrobici (AMR)	16.650,66	0,00	-16.650,66
		MSRCTE0116B - RICERCA CORRENTE 2016 - "All-in-one": una nuova piattaforma microarray per la rilevazione rapida e simultanea di patogeni"	2.032,81	0,00	-2.032,81
		MSRCTE0117A - RICERCA CORRENTE 2017 - Sviluppo di una piattaforma per la produzione di un vaccino chimero per la Peste Equina	5.600,00	15.509,23	9.909,23
		MSRCTE0117 - RICERCA CORRENTE 2017 - Sviluppo di una piattaforma per la produzione di un vaccino chimero per la Peste Equina	6.600,44	0,00	-6.600,44
		MSRCTE0118 - RICERCA CORRENTE 2018 - Intelligenza artificiale e Remote sensing: metodi innovativi per il monitoraggio dei vettori e delle variabili ecologiche / ambientali ad essi associate	11.020,36	13.019,29	1.998,93
		MSRCTE0119 - RICERCA CORRENTE 2019 - Rilevazione di frammenti di microplastica nell'ambiente acquatico e nei tessuti commestibili dei pesci di allevamento e selvatici.	5.228,81	10.547,65	5.318,84
		MSRCTE0120A - RICERCA CORRENTE 2020 - Studio multidisciplinare sulle macellazioni rituali: sicurezza alimentare, benessere animale e aspetti socio-culturali nella produzione e nel consumo di carni Halal e Kosher (THalaKos)	2.288,83	25.987,09	23.698,26
		MSRCTE0120B - RICERCA CORRENTE 2020 - Studio multidisciplinare sulle macellazioni rituali: sicurezza alimentare, benessere animale e aspetti socio-culturali nella produzione e nel consumo di carni Halal e Kosher (THalaKos)	327,76	855,78	528,02
		MSRCTE0120C - RICERCA CORRENTE 2020 - Studio multidisciplinare sulle macellazioni rituali: sicurezza alimentare, benessere animale e aspetti socio-culturali nella produzione e nel consumo di carni Halal e Kosher (THalaKos)	0,00	11.893,33	11.893,33
		MSRCTE0120E - RICERCA CORRENTE 2020 - Studio multidisciplinare sulle macellazioni rituali: sicurezza alimentare, benessere animale e aspetti socio-culturali nella produzione e nel consumo di carni Halal e Kosher (THalaKos)	4.043,52	9.420,40	5.376,88
		MSRCTE0120 - RICERCA CORRENTE 2020 - Studio multidisciplinare sulle macellazioni rituali: sicurezza alimentare, benessere animale e aspetti socio-culturali nella produzione e nel consumo di carni Halal e Kosher (THalaKos) - (SPESE GENERALI)	1.687,35	14.875,37	13.188,02
		MSRCTE0121 - RICERCA CORRENTE 2021 - AGATA - L'Intelligenza artificiale in genomica e patogenesi: la medicina di previsione in Sanità Pubblica	0,00	1.302,56	1.302,56
		MSRCTE0121A - RICERCA CORRENTE 2021 - AGATA - L'Intelligenza artificiale in genomica e patogenesi: la medicina di previsione in Sanità Pubblica	0,00	20.630,21	20.630,21
		MSRCTE0216A - RICERCA CORRENTE 2016 - "EpiTraP: Epidemiologia, Trasmissione e Patogenesi del nuovo sierotipo della Bluetongue identificato in Sardegna"	4.556,77	0,00	-4.556,77
		MSRCTE0218 - RICERCA CORRENTE 2018 - Messa a punto di pannelli diagnostici "dal campo al laboratorio" per antropodi vettori e relativi patogeni	9.112,16	25.590,23	16.478,07
		MSRCTE0219 - RICERCA CORRENTE 2019 - Applicazione di sistemi innovativi e di tecniche di machine learning nella raccolta e analisi dei dati prodotti durante le indagini epidemiologiche di focolai di zoonosi.	12.442,05	35.292,65	22.850,60
		MSRCTE0220 - RICERCA CORRENTE 2020 - BrUcella and Mycoplasma Lifestyle: patogenesi e virulenza (BruMLife)	0,00	16.223,17	16.223,17
		MSRCTE0220A - RICERCA CORRENTE 2020 - BrUcella and Mycoplasma Lifestyle: patogenesi e virulenza (BruMLife)	0,00	2.464,28	2.464,28
		MSRCTE0220B - RICERCA CORRENTE 2020 - BrUcella and Mycoplasma Lifestyle: patogenesi e virulenza (BruMLife)	3.302,53	3.379,87	77,34
		MSRCTE0220C - RICERCA CORRENTE 2020 - BrUcella and Mycoplasma Lifestyle: patogenesi e virulenza (BruMLife)	0,00	1.038,66	1.038,66
		MSRCTE0220E - RICERCA CORRENTE 2020 - BrUcella and Mycoplasma Lifestyle: patogenesi e virulenza (BruMLife)	323,96	5.606,41	5.282,45
		MSRCTE0221 - RICERCA CORRENTE 2021 - Brucellosi canina: sviluppo di strumenti diagnostici e modelli gestionali per il controllo di B. canis (BruDog)	0,00	2.291,91	2.291,91
		MSRCTE0221B - RICERCA CORRENTE 2021 - Brucellosi canina: sviluppo di strumenti diagnostici e modelli gestionali per il controllo di B. canis (BruDog)	0,00	68,06	68,06

TABELLE NI CE

		MSRCTE0221D-RICERCA CORRENTE 2021 - Brucellosi canina: sviluppo di strumenti diagnostici e modelli gestionali per il controllo di B. canis (BruDog)	0,00	1.420,69	1.420,69
		MSRCTE0316B-RICERCA CORRENTE 2016 - "Brucella ceti: Sviluppo di tecniche di indagine sierolo-epidemiologica ed immunoistochimica, con approfondimenti patogenetici nei confronti dell'infezione"	66,00	0,00	-66,00
		MSRCTE0316C-RICERCA CORRENTE 2016 - "Brucella ceti: Sviluppo di tecniche di indagine sierolo-epidemiologica ed immunoistochimica, con approfondimenti patogenetici nei confronti dell'infezione"	2.048,99	0,00	-2.048,99
		MSRCTE0316-RICERCA CORRENTE 2016 - "Brucella ceti: Sviluppo di tecniche di indagine sierolo-epidemiologica ed immunoistochimica, con approfondimenti patogenetici nei confronti dell'infezione"	1.021,87	0,00	-1.021,87
		MSRCTE0317A-RICERCA CORRENTE 2017 - Studio delle caratteristiche genotipiche e fenotipiche di sottopopolazioni di Listeria monocytogenes tolleranti a stress ambientali e a disinfettanti	4.530,04	0,00	-4.530,04
		MSRCTE0318-RICERCA CORRENTE 2018 - Sviluppo di un nuovo test sierologico per il miglioramento della diagnosi di MCM e per la sostituzione di animali da esperimento nella produzione dell'antigene	3.074,71	743,53	-2.331,18
		MSRCTE0319-RICERCA CORRENTE 2019 -Scenari di esposizione alimentare a sostanze perfluoroalchiliche nella popolazione generale italiana.	1.963,53	2.454,05	490,52
		MSRCTE0320A-RICERCA CORRENTE 2020 - Studio dell'eco-epidemiologia di Campylobacter e dell'antibiotico resistenza in Italia (EcoCampy)	18.092,23	12.058,49	-6.033,74
		MSRCTE0320B-RICERCA CORRENTE 2020 - Studio dell'eco-epidemiologia di Campylobacter e dell'antibiotico resistenza in Italia (EcoCampy)	0,00	13.380,78	13.380,78
		MSRCTE0320C-RICERCA CORRENTE 2020 - Studio dell'eco-epidemiologia di Campylobacter e dell'antibiotico resistenza in Italia (EcoCampy)	5.930,79	625,32	-5.305,47
		MSRCTE0320D-RICERCA CORRENTE 2020 - Studio dell'eco-epidemiologia di Campylobacter e dell'antibiotico resistenza in Italia (EcoCampy)	137,49	11.914,83	11.777,34
		MSRCTE0320-RICERCA CORRENTE 2020 - Studio dell'eco-epidemiologia di Campylobacter e dell'antibiotico resistenza in Italia (EcoCampy)	1.815,15	13.118,40	11.303,25
		MSRCTE0321-RICERCA CORRENTE 2021 - Machine learning per la predizione della fonte di Listeria monocytogenes utilizzando dati di sequenziamento dell'intero genoma (MeLeMaT)	0,00	1.499,96	1.499,96
		MSRCTE0321A-RICERCA CORRENTE 2021 - Machine learning per la predizione della fonte di Listeria monocytogenes utilizzando dati di sequenziamento dell'intero genoma (MeLeMaT)	0,00	23.363,99	23.363,99
		MSRCTE0321B-RICERCA CORRENTE 2021 - Machine learning per la predizione della fonte di Listeria monocytogenes utilizzando dati di sequenziamento dell'intero genoma (MeLeMaT)	0,00	19.172,91	19.172,91
		MSRCTE0417A-RICERCA CORRENTE 2017 - Studio di autenticità del latte italiano a garanzia della sicurezza per il consumatore	35.329,83	0,00	-35.329,83
		MSRCTE0418-RICERCA CORRENTE 2018 - Studio della interazione di alcuni flavivirus nel modello murino e aviare	6.588,45	15.278,55	8.690,10
		MSRCTE0419-RICERCA CORRENTE 2019 - Zoonosi emergenti e riemergenti lungo le rotte degli uccelli migratori. Un approccio integrato per analizzare le potenziali vie di introduzione e diffusione.	22.663,61	26.618,08	3.954,47
		MSRCTE0420A-RICERCA CORRENTE 2020 - Studio sulla prevalenza dei ditteri parassitoidi di Apis mellifera in regioni mediterranee e loro coinvolgimento nella mortalità degli alveari	476,00	8.657,54	8.181,54
		MSRCTE0420B-RICERCA CORRENTE 2020 - Studio sulla prevalenza dei ditteri parassitoidi di Apis mellifera in regioni mediterranee e loro coinvolgimento nella mortalità degli alveari	0,00	11.471,05	11.471,05
		MSRCTE0420K-RICERCA CORRENTE 2020 - Studio sulla prevalenza dei ditteri parassitoidi di Apis mellifera in regioni mediterranee e loro coinvolgimento nella mortalità degli alveari	0,00	471,16	471,16
		MSRCTE0420-RICERCA CORRENTE 2020 - Studio sulla prevalenza dei ditteri parassitoidi di Apis mellifera in regioni mediterranee e loro coinvolgimento nella mortalità degli alveari	976,50	6.464,00	5.487,50
		MSRCTE0421-RICERCA CORRENTE 2021 -Identificazione di biomarcatori per la valutazione dell'effetto tossicologico causato da contaminanti, comprese le microplastiche, e delle infezioni antropozoonotiche nella Caretta caretta e definizione di un indicatore per lo stato sanitario della popolazione del Mar Mediterraneo	0,00	1.499,96	1.499,96
		MSRCTE0421A-RICERCA CORRENTE 2021 -Identificazione di biomarcatori per la valutazione dell'effetto tossicologico causato da contaminanti, comprese le microplastiche, e delle infezioni antropozoonotiche nella Caretta caretta e definizione di un indicatore per lo stato sanitario della popolazione del Mar Mediterraneo	0,00	3.197,36	3.197,36
		MSRCTE0421C-RICERCA CORRENTE 2021 -Identificazione di biomarcatori per la valutazione dell'effetto tossicologico causato da contaminanti, comprese le microplastiche, e delle infezioni antropozoonotiche nella Caretta caretta e definizione di un indicatore per lo stato sanitario della popolazione del Mar Mediterraneo	0,00	5.171,55	5.171,55
		MSRCTE0517A-RICERCA CORRENTE 2017 - Stima dei costi della Febbre catarrale degli ovini (Bluetongue) per gli allevamenti italiani e per il Sistema Sanitario Nazionale	18.442,36	3.979,64	-14.462,72
		MSRCTE0518-RICERCA CORRENTE 2018 - Contaminazione da Campylobacter e analisi predittiva del profilo funzionale della comunità microbica intestinale dei ruminanti nello sviluppo di nuove strategie per il contenimento del patogeno in allevamento	18.059,73	17.627,59	-432,14
		MSRCTE0519-RICERCA CORRENTE 2019 - Impatto dei movimenti ai pascoli sulla vulnerabilità del settore zootecnico alle infezioni.	258,73	2.290,31	2.031,58
		MSRCTE0520A-RICERCA CORRENTE 2020 - PanCo, PATogenesi ed epidemiologia dei COronavirus umani ad animali	18.721,71	15.041,17	-3.680,54
		MSRCTE0520B-RICERCA CORRENTE 2020 - PanCo, PATogenesi ed epidemiologia dei COronavirus umani ad animali	8.978,32	707,60	-8.270,72
		MSRCTE0520C-RICERCA CORRENTE 2020 - PanCo, PATogenesi ed epidemiologia dei COronavirus umani ad animali	6.391,76	3.017,35	-3.374,41
		MSRCTE0520D-RICERCA CORRENTE 2020 - PanCo, PATogenesi ed epidemiologia dei COronavirus umani ad animali	0,00	4.612,82	4.612,82
		MSRCTE0520E-RICERCA CORRENTE 2020 - PanCo, PATogenesi ed epidemiologia dei COronavirus umani ad animali	0,00	10.086,38	10.086,38
		MSRCTE0520F-RICERCA CORRENTE 2020 - PanCo, PATogenesi ed epidemiologia dei COronavirus umani ad animali	0,00	432,00	432,00
		MSRCTE0520-RICERCA CORRENTE 2020 - PanCo, PATogenesi ed epidemiologia dei COronavirus umani ad animali	2.559,05	20.945,82	18.386,77
		MSRCTE0521-RICERCA CORRENTE 2021 - Virus dell'Epatite E: Sorveglianza Epidemiologica e sviluppo di Tecniche diagnostiche WGS per il miglioramento delle attività di caratterizzazione virale, filogenesi, clusterizzazione ed Identificazione delle Sorgenti di infezione - VESETIS	0,00	1.800,01	1.800,01
		MSRCTE0521A-RICERCA CORRENTE 2021 - Virus dell'Epatite E: Sorveglianza Epidemiologica e sviluppo di Tecniche diagnostiche WGS per il miglioramento delle attività di caratterizzazione virale, filogenesi, clusterizzazione ed Identificazione delle Sorgenti di infezione - VESETIS	0,00	2.897,23	2.897,23
		MSRCTE0521B-RICERCA CORRENTE 2021 - Virus dell'Epatite E: Sorveglianza Epidemiologica e sviluppo di Tecniche diagnostiche WGS per il miglioramento delle attività di caratterizzazione virale, filogenesi, clusterizzazione ed Identificazione delle Sorgenti di infezione - VESETIS	0,00	9.406,93	9.406,93
		MSRCTE0521D-RICERCA CORRENTE 2021 - Virus dell'Epatite E: Sorveglianza Epidemiologica e sviluppo di Tecniche diagnostiche WGS per il miglioramento delle attività di caratterizzazione virale, filogenesi, clusterizzazione ed Identificazione delle Sorgenti di infezione - VESETIS	0,00	549,10	549,10
		MSRCTE0521F-RICERCA CORRENTE 2021 - Virus dell'Epatite E: Sorveglianza Epidemiologica e sviluppo di Tecniche diagnostiche WGS per il miglioramento delle attività di caratterizzazione virale, filogenesi, clusterizzazione ed Identificazione delle Sorgenti di infezione - VESETIS	0,00	5.923,59	5.923,59
		MSRCTE0617C-RICERCA CORRENTE 2017 - Nuovi flussi diagnostici in sanità animale: dalla NGS alla banca antigeni.	7.441,45	0,00	-7.441,45

TABELLE NI CE

		MSRCTE0617-RICERCA CORRENTE 2017 - Nuovi flussi diagnostici in sanità animale: dalla NGS alla banca antigeni.	140,91	0,00	-140,91
		MSRCTE0618-RICERCA CORRENTE 2018 - Valutazione e mitigazione del rischio da agenti patogeni batterici e virali di origine alimentare in ambito nosocomiale e scolastico	13.262,88	19.994,89	6.732,01
		MSRCTE0619-RICERCA CORRENTE 2019 - Le neoplasie mammarie: approccio multidisciplinare in oncologia comparata mediante l'utilizzo di tecnologie innovative.	25.835,91	23.830,89	-2.005,02
		MSRCTE0620A-RICERCA CORRENTE 2020 - Scenari di esposizione alimentare ad alcuni contaminanti di interesse prioritario nella popolazione generale italiana	10.795,41	18.981,02	8.185,61
		MSRCTE0620B-RICERCA CORRENTE 2020 - Scenari di esposizione alimentare ad alcuni contaminanti di interesse prioritario nella popolazione generale italiana	10.285,16	201,45	-10.083,71
		MSRCTE0620-RICERCA CORRENTE 2020 - Scenari di esposizione alimentare ad alcuni contaminanti di interesse prioritario nella popolazione generale italiana	2.292,08	8.464,00	6.171,92
		MSRCTE0621A-RICERCA CORRENTE 2021 - Applicazione dell'Intelligenza artificiale nel rilievo di condizioni di scarso benessere/ malessere nelle fasi di allevamento e di premacellazione degli animali domestici (AppIA-Ben)	0,00	90,00	90,00
		MSRCTE0621C-RICERCA CORRENTE 2021 - Applicazione dell'Intelligenza artificiale nel rilievo di condizioni di scarso benessere/ malessere nelle fasi di allevamento e di premacellazione degli animali domestici (AppIA-Ben)	0,00	2.795,02	2.795,02
		MSRCTE0621D-RICERCA CORRENTE 2021 - Applicazione dell'Intelligenza artificiale nel rilievo di condizioni di scarso benessere/ malessere nelle fasi di allevamento e di premacellazione degli animali domestici (AppIA-Ben)	0,00	36,60	36,60
		MSRCTE0715A-RICERCA CORRENTE 2015 - Studio della patogenesi della lumpy skin disease, messa a punto ed armonizzazione di tecniche diagnostiche e produzione di reagenti. - UOI MONACO	28.730,28	23.060,99	-5.669,29
		MSRCTE0716A-RICERCA CORRENTE 2016 - "Sviluppo di un vaccino inattivo contro la Lumpy Skin Disease"	33.210,19	2.908,48	-30.301,71
		MSRCTE0716B-RICERCA CORRENTE 2016 - "Sviluppo di un vaccino inattivo contro la Lumpy Skin Disease"	37.891,37	8.185,72	-29.705,65
		MSRCTE0716-RICERCA CORRENTE 2016 - "Sviluppo di un vaccino inattivo contro la Lumpy Skin Disease"	823,76	0,00	-823,76
		MSRCTE0718-RICERCA CORRENTE 2018 - Approccio "One Health" per la sorveglianza delle malattie trasmesse da alimenti e lo studio della resistenza degli antimicrobici (AMR)	870,38	4.694,38	3.824,00
		MSRCTE0719-RICERCA CORRENTE 2019 - Isolamento, caratterizzazione e strategie per il controllo di ceppi di Listeria monocytogenes resistenti negli ambienti di produzione degli alimenti.	17.401,44	13.649,22	-3.752,22
		MSRCTE0720A-RICERCA CORRENTE 2020 - Valutazione della capacità di bio-accumulo e depurazione da microplastiche nell'ostrica piatta (Ostrea edulis) associata alla ricerca di un set di geni target coinvolti nella risposta allo stress da inquinanti	5.791,07	6.016,60	225,53
		MSRCTE0720B-RICERCA CORRENTE 2020 - Valutazione della capacità di bio-accumulo e depurazione da microplastiche nell'ostrica piatta (Ostrea edulis) associata alla ricerca di un set di geni target coinvolti nella risposta allo stress da inquinanti	0,00	2.419,28	2.419,28
		MSRCTE0720-RICERCA CORRENTE 2020 - Valutazione della capacità di bio-accumulo e depurazione da microplastiche nell'ostrica piatta (Ostrea edulis) associata alla ricerca di un set di geni target coinvolti nella risposta allo stress da inquinanti	1.302,00	7.000,00	5.698,00
		MSRCTE0721A-RICERCA CORRENTE 2021 - CRISpOne - CRISPR-Cas come antimicrobico in enterobacteriaceae produttrici di ESBL	0,00	7.801,85	7.801,85
		MSRCTE0818-RICERCA CORRENTE 2018 - Approccio "One Health" per la sorveglianza delle malattie trasmesse da alimenti e lo studio della resistenza degli antimicrobici (AMR)	28.994,35	18.673,66	-10.320,69
		MSRCTE0819-RICERCA CORRENTE 2019 - NGS e diagnostica molecolare in Sanità Animale: Fast D2.	44.465,80	39.996,87	-4.468,93
		MSRCTE0820C-RICERCA CORRENTE 2020 - Individuazione di criteri, misure e indicatori di rischio finalizzati alla previsione, prevenzione e mitigazione dell'impatto di emergenze non epidemiche sulla sanità e benessere in allevamenti e strutture ricettive per animali	148,00		-148,00
		MSRCTE0820-RICERCA CORRENTE 2020 - Individuazione di criteri, misure e indicatori di rischio finalizzati alla previsione, prevenzione e mitigazione dell'impatto di emergenze non epidemiche sulla sanità e benessere in allevamenti e strutture ricettive per animali	1.575,00	4.000,00	2.425,00
		MSRCTE0919-RICERCA CORRENTE 2019 - Studio della risposta immunitaria in bufali (Bubalus Bubalis) vaccinati con vaccino Brucella abortus ceppo RB51, sviluppo di nuovi protocolli diagnostici e ricerca di indicatori immunitari per la valutazione del benessere.	14.348,85	45.735,93	31.387,08
		MSRCTESG19-RICERCA CORRENTE 2019 - Spese Generali di tutte le Ricerche correnti 2019	1.459,99	91.035,66	89.575,67
		MSRFISS118-Ricerca Finalizzata anno 2018 RF-2018-12365399 "Improving understanding of autochthonous Hepatitis E transmission routes: a focus on foodborne and waterborne pathways (FOOD-WAT-HEV)	0,00	5.518,05	5.518,05
		MSRFT0118-RICERCA FINALIZZATA 2016 "Detection of mosquito and Culicoides-borne viruses in Sardinia by innovative NGS-based techniques and evaluation of Bluetongue virus evolution - ArtOmic"	35.368,37	27.558,69	-7.809,68
		OIEERFAN19-ERFAN Enhancing Research for Africa Network	94.482,10	211.766,42	117.284,32
		OIETWTU120-OIE Collaborating Centre Twinning Project on Animal Welfare between Istituto Zooprofilattico Sperimentale dell'Abruzzo e del Molise G. Caporale and l'Ecole Nationale de Medecine Veterinaire, Tunisia.	0,00	35.959,77	35.959,77
		OIETWAS119-OIE LABORATORY (OR COLLABORATING CENTRE) TWINNING PROJECT ON EPIDEMIOLOGY AND RISK ASSESSMENT BETWEEN IZSAM AND KSA ARRAD, RIVADH, KINGDOM OF SAUDI ARABIA	0,00	20.598,03	20.598,03
		OIETWAZ0117-TWINNING OIE tra l'istituto e il Republican Veterinary RVL dell'Azerbaijan sulla sicurezza alimentare	0,00	14.155,10	14.155,10
		OIETWET0119-TWINNING OIE tra l'istituto e il National Animal Health Diagnostic and Investigation Centre (NAHDIC) nel campo della CBPP-ETIOPIA	0,00	27.359,29	27.359,29
		RAAATE0115-Osservatorio epidemiologico veterinario della regione abruzzo di supporto al servizio sanità veterinaria e sicurezza alimentare e del sistema sanitario regionale	76.768,72	62.653,65	-14.115,07
		RAAATE0117-Gestione del Sistema Informativo veterinario della Regione Abruzzo (SIVRA)	136.635,40	243.368,86	106.733,46
		RAAATE0121-Convenzione con Regione Abruzzo per la gestione e la protezione della fauna ittica delle acque dolci Legge regionale n. 28 del 27 aprile 2017 - Osservatorio pesca acque interne	0,00	3.933,27	3.933,27
		RAFORM0119-TSE Regione Abruzzo. Impegno assegnazione ed erogazione delle somme per l'attuazione dei programmi di attività anno 2019	850,00	14.916,52	14.066,52
		RAFORM0120-Corso di formazione in modalità FAD: "Piano di sorveglianza e di controllo della peste suina africana"	24.376,48	0,00	-24.376,48
		RAPRP1418A-Antibiotico resistenza PRP 2014-2018 R.A.	30,20	0,00	-30,20
		RAPRP1418F-Comunicazione rischio PRP 2014-2018 R.A.	342,21	0,00	-342,21
		RAPRP1418J-Da SIVRA a SIMSA	110,47	0,00	-110,47
		RAPRP1418O-Auditor PRP 2014-2018 R.A.	8.300,00	11.311,09	3.011,09
		RAPRP1418-Piano Regionale di Prevenzione 2014-2018 Regione Abruzzo	1.105,59	0,00	-1.105,59
		RAPRP1418U-Prog. 10, Az. 4 - Assicurare una appropriata capacità di laboratorio della rete dei laboratori pubblici. Esami trinchinoscopici	120,78	0,00	-120,78

TABELLE NI CE

			RAPRP1418V-Azione n. 4 - Erogazione eventi formativi in favore dei sanitari (Medici, Veterinari, Tecnici ASL) e corso per Autor + Corso di Auditor avanzato
			RMAATE0118-Osservatorio Epidemiologico Veterinario Regione Molise. Presa d'atto Protocollo d'intesa
			RMAATE0121-II Molise verso la Strategia di sviluppo sostenibile
			RMAATM0118-PO FEAMP 2014/2020 della Regione Molise - Avviso Pubblico Azione 1.1 - Piano di Azione Locale del FLAG Molise Costiero "Piano Innovativo di Gestione"
			RMAATM0121-Trasferimento di conoscenze sulla riproduzione controllata e l'allevamento dell'ostrea piatta (Ostrea edulis) e del riccio di mare (Paracentrotus lividus) per la diversificazione produttiva della molluschicoltura mediante tecniche di acquacoltura integrata.
			UEAATE0117-CHAFAEA/2016/BTSF/06 - Organisation and implementation of training activities on animal welfare on the farm, animal welfare at the time of killing of animals and animal welfare during transport under the BTSF initiative.
			UEAATE0119-EUROPEAID/139253/DH/SER/MK Improved Implementation of animal health, food safety and phytosanitary legislation and corresponding information systems - north Macedonia
			UEAATE0219-EUROPEAID/139555/IH/SER/TR Technical Assistance for Control and Prevention of Lumpy Skin Disease (LSD) - Turchia
			UEAATE0319-International Coordination of Research on infectious Animal Diseases - ICRAD
			UEH2020117-Understanding pathogen, livestock, environment interactions involving bluetongue virus - PALE-Blu
			UEH2020118C-Promoting One Health in Europe through joint actions on foodborne zoonoses, antimicrobial resistance and emerging microbiological hazards - OneHealth EJP - NOVA
			UEH2020118G-Promoting One Health in Europe through joint actions on foodborne zoonoses, antimicrobial resistance and emerging microbiological hazards - OneHealth EJP - COHESIVE
			UEH2020118H-Promoting One Health in Europe through joint actions on foodborne zoonoses, antimicrobial resistance and emerging microbiological hazards - OneHealth EJP - FARMED
			UEH2020118I-Promoting One Health in Europe through joint actions on foodborne zoonoses, antimicrobial resistance and emerging microbiological hazards - OneHealth EJP - TELE-Vir
			UEH2020118L-Promoting One Health in Europe through joint actions on foodborne zoonoses, antimicrobial resistance and emerging microbiological hazards - OneHealth EJP - IDEMBRU
			UEH2020118M-Promoting One Health in Europe through joint actions on foodborne zoonoses, antimicrobial resistance and emerging microbiological hazards - OneHealth EJP - BIOPIGEE
			UEH2020118N-Promoting One Health in Europe through joint actions on foodborne zoonoses, antimicrobial resistance and emerging microbiological hazards - OneHealth EJP - BIOPIGEE
			UEH2020118O-Promoting One Health in Europe through joint actions on foodborne zoonoses, antimicrobial resistance and emerging microbiological hazards - OneHealth EJP - CARE
			UEH2020118P-Promoting One Health in Europe through joint actions on foodborne zoonoses, antimicrobial resistance and emerging microbiological hazards - OneHealth EJP - MATRIX
			UEH2020118R-Promoting One Health in Europe through joint actions on foodborne zoonoses, antimicrobial resistance and emerging microbiological hazards - OneHealth EJP - MATRIX
			UEH2020118-Promoting One Health in Europe through joint actions on foodborne zoonoses, antimicrobial resistance and emerging microbiological hazards - OneHealth EJP - ATTIVITA' GENERALI
			UETWRL0118-Progetto di gemellaggio amministrativo dell'Unione Europea dal titolo "Strengthening Veterinary Services and Food Safety Capacities of the Lebanese Ministry of Agriculture" LB 15 ENI AG 03 18
			UETWTE0121-OIE Collaborating Centre Twinning Project on Animal Welfare between Istituto Zooprofilattico Sperimentale dell'Abruzzo e del Molise G. Caporale and l'Ecole Nationale de Medecine Veterinaire, Tunisia.
	AA0300	R30013	Utilizzo fondi piramide della ricerca

0,00	37.531,57	37.531,57	
20.686,06	21.384,15	698,09	
0,00	55.248,43	55.248,43	
3.416,00	11.224,00	7.808,00	
0,00	50.035,80	50.035,80	
36.049,43	87.034,04	50.984,61	
989,40	0,00	-989,40	
19,26	0,00	-19,26	
0,00	45.583,52	45.583,52	
76.992,79	0,00	-76.992,79	
270,00	0,00	-270,00	
3.387,96	0,00	-3.387,96	
37.264,88	27.745,03	-9.519,85	
4.941,97	31.775,39	26.833,42	
42.633,54	25.579,74	-17.053,80	
17.792,40	31.193,30	13.400,90	
0,00	7.952,13	7.952,13	
8.170,10	18.899,39	10.729,29	
78.781,24	30.222,86	-48.558,38	
0,00	49.240,14	49.240,14	
1.334,36	4.393,69	3.059,33	
29.747,59	3.985,94	-25.761,65	
0,00	18.262,35	18.262,35	
2.697.360,22	2.488.774,65	-208.585,57	-7,73%

CODICE MOD. CE D.LGS. 118/2011	CODICE MOD. CE MIN	RIF. PIANO DEI CONTI	DETTAGLIO RICAVI PER PRESTAZIONI SANITARIE E SOCIOSANITARIE A RILEVANZA SANITARIA
CEA4,000	AA0320		RICAVI PER PRESTAZIONI SANITARIE E SOCIOSANITARIE A RILEVANZA SANITARIA

Valore CE al 31/12/2021	Valore CE al 31/12/2022	Variazioni importo	Variazioni %
18.966.468,21	2.647.708,83	-16.318.759,38	-86,04%

CODICE MOD. CE D.LGS. 118/2011	CODICE MOD. CE MIN	RIF. PIANO DEI CONTI	DETTAGLIO RICAVI PER PRESTAZIONI SANITARIE A PAGAMENTO EROGATE A SOGGETTI PUBBLICI
CEA4,0000	AA0330		RICAVI PER PRESTAZIONI SANITARIE E SOCIOSANITARIE A RILEVANZA SANITARIA EROGATE AD AZIENDE SANITARIE E ALTRI SOGGETTI PUBBLICI
CEA4,0000	AA0340		Ricavi per prestaz. Sanitarie e sociosanitarie a rilevanza sanitaria erogate ad aziende sanitarie pubbliche
	AA0430		Altre prestazioni sanitarie e sociosanitarie a rilevanza sanitaria
	R25001		Quota 3,5% tariffe riscosse da ASL per controlli D.Lgs. 194/2008 (dm 24/01/2011)
	R25003		Ricavi per profilassi obbligatorie - Asl
	R30004		Ricavi per prestazioni a pagamento - Diossine
	R30019		Ricavi per accertamenti SARS-COV-2 (COVID-19)
	R30020		Sequenziamento genoma SARS-COV-2
	R30021		Ricavi per prestazioni D.Lgs. 32 e 27/21 Circolare MS 13895/22
CEA4,0000			Ricavi per prestaz. Sanitarie e sociosanitarie - intramoenia

Valore CE al 31/12/2021	Valore CE al 31/12/2022	Variazioni importo	Variazioni %
18.239.967,05	1.958.217,84	-16.281.749,21	-89,26%
18.239.967,05	1.958.217,84	-16.281.749,21	-89,26%
18.239.967,05	1.958.217,84	-16.281.749,21	-89,26%
21.004,72	11.032,32	-9.972,40	-47,48%
209.158,49	184.423,84	-24.734,65	-11,83%
602.448,84	339.151,20	-263.297,64	-43,70%
16.720.127,00	1.109.312,50	-15.610.814,50	-93,37%
687.228,00	196.472,00	-490.756,00	-71,41%
0,00	117.825,98	117.825,98	0,00%
0,00	0,00	0,00	0,00%

CODICE MOD. CE D.LGS. 118/2011	CODICE MOD. CE MIN	RIF. PIANO DEI CONTI	DETTAGLIO RICAVI PER PRESTAZIONI SANITARIE - ALTRO
			Ricavi per prestaz. sanitarie - altro
CEA4,0000	AA0440		Ricavi per prestaz. sanitarie e sociosanitarie a rilevanza sanitaria erogate ad altri soggetti pubblici
	R25002		Ricavi per prestazioni canine municipale dal comune di Teramo
	R25004		Quota 1% tariffe riscosse da Ministero della Salute tra i laboratori nazionali di riferimento addetti ai controlli D.Lgs. 194/2008 (dm 24/01/2011)
	R25005		Quota 5% tariffe riscosse da PIF per controlli D.LGS. 194/2008 (D.M. 24/01/2011)

Valore CE al 31/12/2021	Valore CE al 31/12/2022	Variazioni importo	Variazioni %
726.501,16	689.490,99	-37.010,17	-5,09%
62.649,32	59.130,14	-3.519,18	-5,62%
0,00	0,00	0,00	0,00%
62.140,46	59.130,14	-3.010,32	-4,84%
0,00	0,00	0,00	0,00%

TABELLE NI CE

		R25006	Quota 5% tariffe riscosse da Usmaf per controlli D. Lgs. 194/2008 (d.m. 24/01/2011)
CEA4C000	AA0660		Ricavi per prestazioni sanitarie e sociosanitarie a rilevanza sanitaria erogate a privati
		R30002	Ricavi per prestazioni a pagamento
		R30017	Ricavi per autocontrolli
		R30018	Ricavi per accertamenti diagnostici PETS - DIACO

CODICE MOD. CE D.LGS. 118/2011	CODICE MOD. CE MIN	RIF. PIANO DEI CONTI	DETTAGLIO PRESTAZIONI SANITARIE EROGATE IN REGIME DI INTRAMOENIA
	AA0670		RICAVI PER PRESTAZIONI SANITARIE EROGATE IN REGIME DI INTRAMOENIA
	AA0700		Ricavi per prestazioni sanitarie intramoenia - Area sanità pubblica
	AA0710		Ricavi per prestazioni sanitarie intramoenia - Consulenze (ex art. 55 c.1 lett. c), d) ed ex art. 57-58)
	AA0720		Ricavi per prestazioni sanitarie intramoenia - Consulenze (ex art. 55 c.1 lett. c), d) ed ex art. 57-58) (Aziende sanitarie pubbliche della Regione)
	AA0730		Ricavi per prestazioni sanitarie intramoenia - Altro
	AA0740		Ricavi per prestazioni sanitarie intramoenia - Altro (Aziende sanitarie pubbliche della Regione)
			DETTAGLIO QUOTE RETROCESSE AL PERSONALE (ESCLUSO IRAP)
	BA1230		Compartecipazione al personale per att. libero professionale intramoenia - Area sanità pubblica
	BA1240		Compartecipazione al personale per att. libero professionale intramoenia - Consulenze (ex art. 55 c.1 lett. c), d) ed ex Art. 57-58)
	AA0720		Compartecipazione al personale per att. libero professionale intramoenia- Consulenze (ex art. 55 c.1 lett. c), d) ed ex Art. 57-58) (Aziende sanitarie pubbliche della Regione)
	BA1260		Compartecipazione al personale per att. libero professionale intramoenia - Altro
	BA1270		Compartecipazione al personale per att. libero professionale intramoenia- Altro (Aziende sanitarie pubbliche della Regione)
			DETTAGLIO ALTRI COSTI INTRAMOENIA
			Indennità di esclusività medica per attività di libera professione
			IRAP relativa ad attività di libera professione (intramoenia)
			Costi diretti aziendali
			Costi generali aziendali
			Fondo di perequazione

CODICE MOD. CE D.LGS. 118/2011	CODICE MOD. CE MIN	RIF. PIANO DEI CONTI	DETTAGLIO CONCORSI RECUPERI E RIMBORSI
CEA5000	AA0750		CONCORSI, RECUPERI E RIMBORSI
	AA0760	R35008	Rimborsi assicurativi
	AA0840		Concorsi, recuperi e rimborsi da altri soggetti pubblici
	AA0850	R35009	Rimborsi personale comandato
		R35012	Rimborso oneri stipendiali del personale da organismi internazionali per convenzioni
	AA0880		Concorsi, recuperi e rimborsi da privati
	AA0930		Altri concorsi, recuperi e rimborsi da privati
		R35002	Entrate per recupero spese di spedizione
		R35003	Recuperi vari
		R35004	Recupero buoni pasto
		R35007	Recupero spese bolli
		R35010	Altri ricavi per concorsi recuperi e rimborsi
		R35011	Rimborso spese telefoniche del personale
		R35013	Rimborso per sanzione ex art. 38 comma 2-bis D.Lgs. 163/2006
		R35014	Recuperi per assenze e ritardi
		R35016	Rimborsi spese missioni
		R35020	Trattenute ai sensi dell'art. 8 comma 4 del CCNL

CODICE MOD. CE D.LGS. 118/2011	CODICE MOD. CE MIN	RIF. PIANO DEI CONTI	DETTAGLIO QUOTA CONTRIBUTI IN C/CAPITALE IMPUTATA NELL'ESERCIZIO
CEA7000	AA0980		QUOTA CONTRIBUTI IN C/CAPITALE IMPUTATA NELL'ESERCIZIO
	AA0990	R40009	Utilizzo finanziamenti per investimenti da Stato (quota imputata all'esercizio per sterilizzazione ammortamenti)
	AA1000	R40007	Utilizzo finanziamenti per investimenti dalle Regioni (quota imputata all'esercizio per sterilizzazione ammortamenti)
	AA1010	R40005	Utilizzo finanziamenti per beni di prima dotazione (quota imputata all'esercizio per sterilizzazione ammortamenti)
	AA1020	R40008	Utilizzo finanziamenti per investimenti da rettifica contributi in c/esercizio FSN (quota imputata all'esercizio per sterilizzazione ammortamenti)
	AA1030	R40003	Utilizzo finanziamenti per investimenti da rettifica di altri contributi in c/esercizio (quota imputata all'esercizio per sterilizzazione ammortamenti)
	AA1040	R40006	Quota imputata all'esercizio di altre poste del patrimonio netto

CODICE MOD. CE D.LGS. 118/2011	CODICE MOD. CE MIN	RIF. PIANO DEI CONTI	DETTAGLIO INCREMENTI DELLE IMMOBILIZZAZIONI PER LAVORI INTERNI
CEA8000	AA1050	R40001	INCREMENTI DELLE IMMOBILIZZAZIONI PER LAVORI INTERNI

CODICE MOD. CE D.LGS. 118/2011	CODICE MOD. CE MIN	RIF. PIANO DEI CONTI	DETTAGLIO ALTRI RICAVI E PROVENTI
CEA9000	AA1060		ALTRI RICAVI E PROVENTI
	AA1070		Ricavi per prestazioni non sanitarie

508,86	0,00	-508,86	-100,00%
663.851,84	630.360,85	-33.490,99	-5,04%
542.850,54	495.342,95	-47.507,59	-8,75%
76.485,26	88.183,93	11.698,67	15,30%
44.516,04	46.833,97	2.317,93	5,21%

Valore CE al 31/12/2021	Valore CE al 31/12/2022	Variazioni importo	Variazioni %
0,00	0,00	0,00	0,00%
0,00	0,00	0,00	0,00%
0,00	0,00	0,00	0,00%
0,00	0,00	0,00	0,00%
0,00	0,00	0,00	0,00%
0,00	0,00	0,00	0,00%
0,00	0,00	0,00	0,00%
0,00	0,00	0,00	0,00%
0,00	0,00	0,00	0,00%
0,00	0,00	0,00	0,00%
0,00	0,00	0,00	0,00%
0,00	0,00	0,00	0,00%
0,00	0,00	0,00	0,00%
0,00	0,00	0,00	0,00%
0,00	0,00	0,00	0,00%
0,00	0,00	0,00	0,00%
0,00	0,00	0,00	0,00%
0,00	0,00	0,00	0,00%
0,00	0,00	0,00	0,00%
0,00	0,00	0,00	0,00%

Valore CE al 31/12/2021	Valore CE al 31/12/2022	Variazioni importo	Variazioni %
269.150,05	232.647,41	-36.502,64	-13,56%
453,94	12.183,10	11.729,16	2583,86%
74.068,03	90.585,24	16.517,21	22,30%
0,00	22.792,51	22.792,51	100,00%
74.068,03	67.792,73	-6.275,30	-8,47%
194.628,08	129.879,07	-64.749,01	-33,27%
194.628,08	129.879,07	-64.749,01	-33,27%
10.407,60	9.811,76	-595,84	-5,73%
3.946,44	3.946,44	0,00	0,00%
29.391,60	34.931,40	5.539,80	18,85%
230,00	340,00	110,00	47,83%
119.730,44	50.901,64	-68.828,80	-57,49%
0,00	0,00	0,00	0,00%
0,00	0,00	0,00	0,00%
29.613,36	20.586,39	-9.026,97	-30,48%
1.308,64	9.312,09	8.003,45	100,00%
0,00	49,35	49,35	0,00%

Valore CE al 31/12/2021	Valore CE al 31/12/2022	Variazioni importo	Variazioni %
4.508.486,78	4.647.707,03	139.220,25	3,09%
129.231,00	286.733,26	157.502,26	121,88%
5.378,62	5.378,62	0,00	0,00%
455.378,42	448.402,43	-6.975,99	-1,53%
179.822,04	135.534,69	-44.287,35	-24,63%
3.738.676,70	3.771.658,03	32.981,33	0,88%
0,00	0,00	0,00	0,00%

Valore CE al 31/12/2021	Valore CE al 31/12/2022	Variazioni importo	Variazioni %
0,00	0,00	0,00	0,00%

Valore CE al 31/12/2021	Valore CE al 31/12/2022	Variazioni importo	Variazioni %
852.444,87	942.181,62	89.736,75	10,53%
0,00	0,00	0,00	0,00%

TABELLE NI CE

	AA1080		Fitti attivi e altri proventi da attività immobiliari
		R30009	Fitti attivi
	AA1090		Altri proventi diversi
		R20011	Contributi in conto esercizio - AGEA
		R30001	Ricavi per gestione azienda agricola
		R30003	Ricavi per gestione azienda agricola da autoconsumo
		R30005	Ricavi per vendita vaccini
		R30006	Ricavi per vendita marche auricolari
		R30007	Ricavi per vendita rivista Veterinaria Italiana
		R30008	Ricavi per formazione
		R30011	Ricavi da quote iscrizione per organizzazione convegni, congressi, seminari
		R30014	Ricavi per invio autofatture allo SDI
		R30015	Altri proventi diversi verso privati
		R50003	Arrottonamenti attivi
		R50007	Abbuoni attivi

4.405,60	1.316,00	-3.089,60	-70,13%
4.405,60	1.316,00	-3.089,60	-70,13%
848.039,27	940.865,62	92.826,35	10,95%
22.824,00	23.024,00	200,00	0,88%
13.296,00	11.212,18	-2.083,82	100,00%
0,00	0,00	0,00	0,00%
721.811,28	757.299,78	35.488,50	4,92%
69.425,86	65.030,69	-4.395,17	-6,33%
0,00	0,00	0,00	0,00%
6.460,00	2.400,00	-4.060,00	-62,85%
0,00	47.208,43	47.208,43	0,00%
0,00	0,00	0,00	0,00%
14.201,48	34.663,00	20.461,52	144,08%
0,00	0,01	0,01	0,00%
20,65	27,53	6,88	33,32%

CEB00000

B) COSTI DELLA PRODUZIONE

CODICE MOD. CE D.LGS. 118/2012	CODICE MOD. CE MIN	RIF. PIANO DEI CONTI	ACQUISTI DI BENI
CEB10000	BA0010		ACQUISTI DI BENI

2021 53.130.177,58
2022 49.879.233,09

Valore CE al 31/12/2021	Valore CE al 31/12/2022	Variazioni importo	Variazioni %
9.690.602,36	3.900.853,79	-5.789.748,57	-59,75%

CODICE MOD. CE D.LGS. 118/2012	CODICE MOD. CE MIN	RIF. PIANO DEI CONTI	DETTAGLIO ACQUISTI DI BENI
CEB1A000	BA0020		ACQUISTI DI BENI SANITARI
			Materiali per la profilassi (sieri e vaccini)
	BA0270	21210	Materiali, prodotti e gas da laboratorio
	BA0280	21220	Materiali e farmaci per uso umano/veterinario
			Materiali e prodotti per uso diagnostico
			Mangimi ed integratori per animali
	BA0290		Altri beni e prodotti sanitari
		21230	Materiali di riferimento per la qualità
		21240	Altri beni e prodotti sanitari
		22300	Materiali di consumo per progetti
CEB1B000	BA0310		ACQUISTI DI BENI NON SANITARI
	BA0320		Prodotti alimentari
		22070	Mangimi animali/fieno e paglia
	BA0330	22210	Materiale di guardaroba, di pulizia e di convivenza in genere
	BA0340		Combustibili, carburanti e lubrificanti
		22220	Carburanti e combustibili e altri beni per esercizio automezzi
		22225	Carburanti e altri beni per esercizio automezzi utilizzati per garantire i LEA
	BA0350	22230	Cancelleria, stampati, materiale per EDP
	BA0360	22190	Materiale per manutenzioni e riparazioni
	BA0370		Altri beni e prodotti non sanitari
		22180	Materiale per produzione marche auricolari
		22240	Pubblicazioni, libri, Giornali e riviste
		22250	Altri beni non sanitari
		23010	Animali da laboratorio

Valore CE al 31/12/2021	Valore CE al 31/12/2022	Variazioni importo	Variazioni %
9.211.307,73	3.336.755,00	-5.874.552,73	-63,78%
7.777.375,42	2.435.621,72	-5.341.753,70	-68,68%
7.771.016,52	2.432.133,42	-5.338.883,10	-68,70%
6.358,90	3.488,30	-2.870,60	-45,14%
0,00	0,00	0,00	0,00%
0,00	0,00	0,00	0,00%
1.433.932,31	901.133,28	-532.799,03	-37,16%
221.101,57	246.467,25	25.365,68	11,47%
1.212.830,74	654.666,03	-558.164,71	-46,02%
0,00	0,00	0,00	0,00%
479.294,63	564.098,79	84.804,16	17,69%
66.357,51	53.688,05	-12.669,46	-19,09%
66.357,51	53.688,05	-12.669,46	-19,09%
35.857,23	45.277,64	9.420,41	26,27%
58.667,83	72.065,37	13.397,54	22,84%
9.499,99	13.472,16	3.972,17	41,81%
49.167,84	58.593,21	9.425,37	19,17%
34.032,05	35.226,34	1.194,29	3,51%
19.547,93	20.108,51	560,58	2,87%
264.832,08	337.732,88	72.900,80	27,53%
36.555,69	23.260,37	-13.295,32	-36,37%
1.560,41	2.116,82	556,41	35,66%
177.135,17	272.384,27	95.249,10	53,77%
49.580,81	39.971,42	-9.609,39	-19,38%

CODICE MOD. CE D.LGS. 118/2011	CODICE MOD. CE MIN	RIF. PIANO DEI CONTI	ACQUISTI DI SERVIZI
	BA0390		ACQUISTI DI SERVIZI

Valore CE al 31/12/2021	Valore CE al 31/12/2022	Variazioni importo	Variazioni %
10.547.624,72	10.698.781,61	151.156,89	1,43%

CODICE MOD. CE D.LGS. 118/2011	CODICE MOD. CE MIN	RIF. PIANO DEI CONTI	DETTAGLIO ACQUISTI DI SERVIZI SANITARI
CEB20000	BA0400		ACQUISTI DI SERVIZI SANITARI
CEB2A000	BA1140		Acquisti prestazioni sanitarie
CEB2B000	BA1200		Comparsa personale al personale per att. libero-prof. (intramoenia)
CEB2N000	BA1280		Rimborsi assegni e contributi sanitari
	BA1290		Contributi ad associazioni di volontariato
	BA1310		Contributi a società partecipate e/o enti dipendenti della Regione
			Contributi da riattribuire ad altri soggetti pubblici (per az. Capofila)
			Contributi da riattribuire ad altri soggetti privati (per az. Capofila)
	BA1330		Altri rimborsi, assegni e contributi
		10001	Contributi da erogare a altre UO di ricerca
		10003	Contributi da erogare a altri partner di progetto

Valore CE al 31/12/2021	Valore CE al 31/12/2022	Variazioni importo	Variazioni %
3.375.246,02	2.296.534,37	-1.078.711,65	-31,96%
0,00	0,00	0,00	0,00%
0,00	0,00	0,00	0,00%
1.998.610,05	917.000,19	-1.081.609,86	-54,12%
0,00	0,00	0,00	0,00%
0,00	0,00	0,00	0,00%
0,00	0,00	0,00	0,00%
0,00	0,00	0,00	0,00%
0,00	0,00	0,00	0,00%
1.998.610,05	917.000,19	-1.081.609,86	-54,12%
71.450,00	107.775,00	36.325,00	50,84%
1.677.160,05	547.430,00	-1.129.730,05	-67,36%

TABELLE NI CE

		51150	Contributi ad Enti Nazionali/Internazionali
	BA1340		Rimborsi, assegni e contributi v/Enti Pubblici
CEB20000	BA1350		Consulenze, collaborazioni, interinale, altre prestazioni di lavoro sanitarie
	BA1360		Consulenze sanitarie da Enti Pubblici
	BA1380		Consulenze, Collaborazioni, Interinale e altre prestazioni di lavoro sanitarie da privato:
	BA1390		Consulenze sanitarie da privato - articolo 55, comma 2, CCNL 8 giugno 2000
		13009	Medico del lavoro competente
	BA1400		Altre consulenze sanitarie da privato
	BA1410		Collaborazioni coordinate e continuative sanitarie da privato
		13001	Consulenze, Collaborazioni, Interinale e altre prestazioni di lavoro sanitarie - compensi
		13002	Consulenze, Collaborazioni, Interinale e altre prestazioni di lavoro sanitarie - oneri
	BA1420		Indennità a personale universitario - area sanitaria
	BA1430		Lavoro interinale - area sanitaria
	BA1440		Altre collaborazioni e prestazioni di lavoro - area sanitaria
		13007	Corso-concorso - compensi
		13008	Corso-concorso - oneri
		13010	Compensi per libera professione da mandato
		14012	Borse di studio - compensi
		14013	Borse di studio - oneri
	BA1450	13003	Rimborso oneri stipendiali del personale sanitario in comando
CEB2P000	BA1490		Altri servizi a rilevanza sanitaria
	BA1530	30010	Altri servizi sanitari a rilevanza sanitaria da pubblico
		30020	Altri servizi sanitari da privato
		30011	Oneri per visite mediche fiscali - pers. Dipendente
		30030	Spese per adesione e partecipazione a circuiti interlaboratorio e ring test

	250.000,00	261.795,19	11.795,19	4,72%
	0,00	0,00	0,00	0,00%
	1.219.312,38	1.220.898,75	1.586,37	0,13%
	0,00	0,00	0,00	0,00%
	1.219.312,38	1.220.898,75	1.586,37	0,13%
	0,00	0,00	0,00	0,00%
	0,00	0,00	0,00	0,00%
	0,00	0,00	0,00	0,00%
	1.147.861,19	1.218.527,30	70.666,11	6,16%
	1.019.690,76	1.113.090,34	93.399,58	9,16%
	128.170,43	105.436,96	-22.733,47	-17,74%
	0,00	0,00	0,00	0,00%
	0,00	0,00	0,00	0,00%
	71.451,19	2.371,45	-69.079,74	-96,68%
	0,00	0,00	0,00	0,00%
	0,00	0,00	0,00	0,00%
	0,00	0,00	0,00	0,00%
	71.132,00	2.360,00	-68.772,00	-96,68%
	319,19	11,45	-307,74	-96,41%
	0,00	0,00	0,00	0,00%
	157.323,59	158.635,43	1.311,84	0,83%
	17.686,97	9.403,48	-8.283,49	-46,83%
	87.905,08	96.602,95	8.697,87	9,89%
	0,00	0,00	0,00	0,00%
	51.731,54	52.629,00	897,46	1,73%

CODICE MOD. CE D.LGS. 118/2011	CODICE MOD. CE MIN	RIF. PIANO DEI CONTI	DETTAGLIO ACQUISTI DI SERVIZI NON SANITARI
CEB30000	BA1560		ACQUISTI DI SERVIZI NON SANITARI
CEB3A000	BA1570		Servizi non sanitari
	BA1580	31020	Lavanderia- noleggio camici
	BA1590	31030	Pulizia
	BA1600	31015	Mensa - buoni pasto
	BA1610	33020	Riscaldamento - gas
	BA1620	31220	Servizi di assistenza informatica
	BA1630		Servizi trasporti (non sanitari)
		31055	Servizi trasporto su acquisti beni
		31057	Spese autostradali
		31050	Corrieri/spedizioni
	BA1640	31010	Smaltimento rifiuti
	BA1650		Utenze telefoniche
		33040	Utenze telefoniche
		33050	Trasmissione dati
	BA1660	33010	Utenze elettricità
	BA1670		Altre utenze
		33070	Altre utenze
		33030	Acqua
	BA1680	34010	Servizi / Premi di assicurazione
	BA1710		Altri servizi non sanitari
	BA1720		Altri servizi non sanitari da pubblico
	BA1740		Altri servizi non sanitari da privato
		31040	Servizi logistici/società di servizi/portineria
		31060	Abbonamenti a pubblicazioni, giornali e riviste
		31070	Servizio di gestione del canile rifugio
		31080	Servizio di geologia, ingegneria, architettura e altri vari
		31085	Servizi legati alla gestione dell'azienda agricola
		31090	Servizi esterni di vigilanza
		31210	Servizi legali
		31270	Servizi per sicurezza e qualità ambientale
		31290	Servizi pubblicitari e di promozione finalizzati alla comunicazione istituzionale
		31291	Servizi di protezione dati - Regolamento EU 2016/679
		31300	Altri servizi non sanitari
		31330	Missioni - rimborsi spese di viaggio e di soggiorno
		31331	Missioni per attività ispettiva, per progetti finanziati e per riunioni presso organismi internazionali e comunitari
CEB3B000	BA1750		Consulenze, collaborazioni, interinale, altre prestazioni di lavoro non sanitarie
	BA1760		Consulenze non sanitarie da Enti Pubblici
	BA1770		Consulenze non sanitarie da Terzi - altri soggetti pubblici
	BA1780		Consulenze, Collaborazioni, Interinale e altre prestazioni di lavoro non sanitarie da privato

Valore CE al 31/12/2021	Valore CE al 31/12/2022	Variazioni importo	Variazioni %
7.172.378,70	8.402.247,24	1.229.868,54	17,15%
6.199.662,56	7.383.774,63	1.184.112,07	19,10%
74.997,28	74.561,58	-435,70	-0,58%
551.548,59	549.237,74	-2.310,85	-0,42%
138.240,87	152.694,79	14.453,92	10,46%
114.626,82	180.486,30	65.859,48	57,46%
34.382,57	404.162,39	369.779,82	1075,55%
110.380,37	126.861,01	16.480,64	14,93%
41.958,59	52.723,72	10.765,13	25,66%
21.536,64	26.322,32	4.785,68	22,22%
46.885,14	47.814,97	929,83	1,98%
304.763,27	240.056,07	-64.707,20	-21,23%
171.905,59	184.276,16	12.370,57	7,20%
53.320,70	56.978,62	3.657,92	6,86%
118.584,89	127.297,54	8.712,65	7,35%
848.174,31	1.420.502,20	572.327,89	67,48%
31.909,06	46.582,50	14.673,44	45,99%
5.067,13	2.684,92	-2.382,21	-47,03%
25.941,93	43.897,58	17.955,65	69,21%
87.168,36	84.429,77	-2.738,59	-3,14%
3.422.122,33	3.919.924,12	497.801,79	14,55%
0,00	0,00	0,00	0,00%
3.422.122,33	3.919.924,12	497.801,79	14,55%
2.577.498,83	2.610.622,67	33.123,84	1,29%
86.059,14	83.210,86	-2.848,28	-3,31%
0,00	0,00	0,00	0,00%
27.652,51	5.630,36	-22.022,15	-79,64%
22.222,59	41.356,51	19.133,92	86,10%
49.573,42	13.948,11	-35.625,31	-71,86%
0,00	0,00	0,00	0,00%
211.773,54	276.329,56	64.556,02	30,48%
125.538,73	49.129,70	-76.409,03	-60,86%
0,00	25.522,40	25.522,40	0,00%
254.136,12	566.420,25	312.284,13	122,88%
11.228,47	26.878,23	15.649,76	139,38%
56.438,98	220.875,47	164.436,49	291,35%
903.451,45	876.161,82	-27.289,63	-3,02%
0,00	0,00	0,00	0,00%
0,00	0,00	0,00	0,00%
0,00	0,00	0,00	0,00%
870.264,56	861.937,50	-8.327,06	-0,96%

TABELLE NI CE

		13004	Consulenze, Collaborazioni, Interinale e altre prestazioni di lavoro non sanitarie - Compensi
		13005	Consulenze, Collaborazioni, Interinale e altre prestazioni di lavoro non sanitarie - Oneri
	BA1790		Consulenze non sanitarie da privato
	BA1800		Collaborazioni coordinate e continuative non sanitarie da privato
	BA1810		Indennità a personale universitario - area non sanitaria
	BA1820		Lavoro interinale - area non sanitaria
	BA1830		Altre collaborazioni e prestazioni di lavoro - area non sanitaria
	BA1840	13006	Rimborso oneri stipendiali del personale non sanitario in comando
	BA1850	13011	Oneri accessori su competenze personale non sanitario in comando
		14014	Borse di studio (non sanitari)
		14015	Borse di studio -oneri (non sanitari)
CEB3C000	BA1880		Formazione
	BA1890		Formazione (esternalizzata e non) da pubblico
		31320	Formazione (esternalizzata e non) da pubblico
		31322	Organizzazione corsi di formazione - bandi europei Grant agreement & Contract services (SANCO)
		31326	Spese per organizzazione corsi di formazione e altre attività formative (compresi i servizi di docenza) FORM
	BA1900		Formazione (esternalizzata e non) da privato
		31321	Spese per organizzazione corsi di formazione e altre attività formative (compresi i servizi di docenza)
		31325	Formazione (esternalizzata e non) da privato

755.018,57	748.513,32	-6.505,25	-0,86%
115.245,99	113.424,18	-1.821,81	-1,58%
0,00	0,00	0,00	0,00%
0,00	0,00	0,00	0,00%
0,00	0,00	0,00	0,00%
0,00	0,00	0,00	0,00%
33.186,89	14.224,32	-18.962,57	-57,14%
0,00	0,00	0,00	0,00%
0,00	0,00	0,00	0,00%
33.040,00	14.160,00	-18.880,00	-57,14%
146,89	64,32	-82,57	-56,21%
69.264,69	142.310,79	73.046,10	105,46%
0,00	2.836,00	2.836,00	0,00%
0,00	2.836,00	2.836,00	0,00%
0,00	0,00	0,00	0,00%
0,00	0,00	0,00	0,00%
69.264,69	139.474,79	70.210,10	101,36%
10.225,85	13.363,75	3.137,90	30,69%
59.038,84	126.111,04	67.072,20	113,61%

CODICE MOD. CE D.LGS. 118/2011	CODICE MOD. CE MIN	RIF. PIANO DEI CONTI	DETTAGLIO MANUTENZIONI E RIPARAZIONI
CEB4000	BA1910		MANUTENZIONE E RIPARAZIONE (Ordinaria esternalizzata)
	BA1920		Manutenzione e riparazione ai fabbricati e loro pertinenze
		42070	Manutenzione immobili strumentali e loro pertinenze
		42071	Interventi su fabbricati a seguito dell' evento sismico del 24 agosto 2016 e successive repliche
		42075	Manutenzione immobili non strumentali e loro pertinenze
	BA1930	42015	Manutenzione e riparazione agli impianti e macchinari
	BA1940	42010	Manutenzione e riparazione alle attrezzature sanitarie e scientifiche
	BA1950		Manutenzione e riparazione ai mobili e arredi
		42020	Manutenzione e riparazione ai mobili e arredi
		42025	Manutenzione macchine d'ufficio
	BA1960		Manutenzione e riparazione agli automezzi
		42030	Manutenzione e riparazione agli automezzi
		42031	Manutenzione e riparazione agli automezzi utilizzati per garantire LEA
	BA1970		Altre manutenzioni e riparazioni
		42050	Manutenzione parco hardware
		42200	Altre manutenzioni e riparazioni

Valore CE al 31/12/2021	Valore CE al 31/12/2022	Variazioni importo	Variazioni %
1.431.619,06	1.559.155,09	127.536,03	8,91%
123.101,16	118.048,45	-5.052,71	-4,10%
123.101,16	118.048,45	-5.052,71	-4,10%
0,00	0,00	0,00	100,00%
0,00	0,00	0,00	100,00%
199.079,55	277.957,30	78.877,75	39,62%
969.369,86	1.032.803,84	63.433,98	6,54%
0,00	0,00	0,00	0,00%
0,00	0,00	0,00	0,00%
0,00	0,00	0,00	0,00%
41.294,46	46.550,53	5.256,07	12,73%
22.933,58	16.958,54	-5.975,04	-26,05%
18.360,88	29.591,99	11.231,11	61,17%
98.774,03	83.794,97	-14.979,06	-15,16%
0,00	8.785,60	8.785,60	0,00%
98.774,03	75.009,37	-23.764,66	-24,06%

CODICE MOD. CE D.LGS. 118/2011	CODICE MOD. CE MIN	RIF. PIANO DEI CONTI	DETTAGLIO GODIMENTO BENI DI TERZI
CEB5000	BA1990		GODIMENTO BENI DI TERZI
	BA2000		Fitti passivi
		31100	Locazioni immobili
	BA2010		Canoni di noleggio
	BA2020	31110	Noleggio attrezzatura sanitaria
	BA2030	31111	Licenze d'uso software a tempo determinato - canone periodico
		31130	Servizio noleggio imbarcazioni
	BA2040		Canoni di leasing
	BA2050	31112	Canoni leasing finanziario (con riscatto)
		31113	Canoni di leasing operativo

Valore CE al 31/12/2021	Valore CE al 31/12/2022	Variazioni importo	Variazioni %
521.900,57	582.898,15	60.997,58	11,69%
0,00	0,00	0,00	0,00%
0,00	0,00	0,00	0,00%
517.336,94	572.506,21	55.169,27	10,66%
192.832,13	170.127,08	-22.705,05	-11,77%
321.088,81	395.547,13	74.458,32	23,19%
3.416,00	6.832,00	3.416,00	100,00%
4.563,63	10.391,94	5.828,31	127,71%
4.563,63	10.391,94	5.828,31	127,71%
0,00	0,00	0,00	0,00%

CODICE MOD. CE D.LGS. 118/2011	CODICE MOD. CE MIN	RIF. PIANO DEI CONTI	DETTAGLIO CANONI DI LEASING
			Leasing finanziari attivati con fondi aziendali
			Contratto n. 00999385/01
			Leasing finanziari finanziati dalla Regione

Atto (n°/anno)	Durata contratto (dal - al)	Valore contratto con IVA	Importo rata IVA ESCLUSA

CODICE MOD. CE D.LGS. 118/2011	CODICE MOD. CE MIN	RIF. PIANO DEI CONTI	COSTI DEL PERSONALE
CEB60000	BA2080		COSTI DEL PERSONALE

Valore CE al 31/12/2021	Valore CE al 31/12/2022	Variazioni importo	Variazioni %
16.480.764,30	16.706.516,95	225.752,65	1,37%

CODICE MOD. CE D.LGS. 118/2011	CODICE MOD. CE MIN	RIF. PIANO DEI CONTI	DETTAGLIO COSTI DEL PERSONALE - RUOLO SANITARIO
	BA2090		PERSONALE DEL RUOLO SANITARIO
	BA2100		Costo del personale dirigente ruolo sanitario
CEB6A000	BA2110		Costo del personale dirigente veterinario

Valore CE al 31/12/2021	Valore CE al 31/12/2022	Variazioni importo	Variazioni %
7.664.488,43	7.878.935,26	214.446,83	2,80%
5.405.864,69	5.652.575,09	246.710,40	4,56%
3.853.250,03	4.143.376,26	290.126,23	7,53%

TABELLE NI CE

		12082	Altro trattamento accessorio- indennità variabile
		12083	Indennità di risultato - premi ed incentivazioni
		12084	Oneri sociali su retribuzione
	BA2300		Costo del personale comparto ruolo professionale - tempo determinato
		12085	Voci di costo a carattere stipendiale - competenze fisse
		12086	Altro trattamento accessorio- indennità variabile
		12087	Indennità di risultato - premi ed incentivazioni
		12088	Oneri sociali su retribuzione
		12089	Competenze (ex art.39)
	BA2310		Costo del personale comparto ruolo professionale - altro

0,00	0,00	0,00	0,00%
0,00	0,00	0,00	0,00%
0,00	0,00	0,00	0,00%
0,00	0,00	0,00	0,00%
0,00	0,00	0,00	0,00%
0,00	0,00	0,00	0,00%
0,00	0,00	0,00	0,00%
0,00	0,00	0,00	0,00%
0,00	0,00	0,00	0,00%
0,00	0,00	0,00	0,00%

CODICE MOD. CE D.LGS. 118/2011	CODICE MOD. CE MIN	RIF. PIANO DEI CONTI	DETTAGLIO COSTI DEL PERSONALE - RUOLO TECNICO
	BA2320		PERSONALE DEL RUOLO TECNICO
CEB6D000	BA2330		Costo del personale dirigente ruolo tecnico
CEB6D1A0	BA2340		Costo del personale dirigente ruolo tecnico - tempo indeterminato
		12031	Voci di costo a carattere stipendiale - competenze fisse
		12032	Altro trattamento accessorio- indennità variabile
		12033	Indennità di risultato - premi ed incentivazioni
		12034	Oneri sociali su retribuzione
		12093	Competenze (ex art.50)
		12131	Personale dirigente ruolo tecnico a tempo indeterminato - altre indennità' (parte fissa)
CEB6D1B0	BA2350		Costo del personale dirigente ruolo tecnico - tempo determinato
		12035	Voci di costo a carattere stipendiale - competenze fisse
		12036	Altro trattamento accessorio- indennità variabile
		12037	Indennità di risultato - premi ed incentivazioni
		12038	Oneri sociali su retribuzione
		12039	Competenze (ex art.50)
	BA2360		Costo del personale dirigente ruolo tecnico - altro
CEB6E000	BA2370		Costo del personale comparto ruolo tecnico
CEB6EA10	BA2380		Costo del personale comparto ruolo tecnico - tempo indeterminato
		12060	Competenze (ex art.39)
		12061	Voci di costo a carattere stipendiale - competenze fisse
		12062	Altro trattamento accessorio- indennità variabile
		12063	Indennità di risultato - premi ed incentivazioni
		12064	Oneri sociali su retribuzione
		12103	Personale comparto ruolo tecnico a tempo indeterminato - competenze art 80 - incarichi (ex art. 39)
		12146	Personale comparto ruolo tecnico a tempo indeterminato - oneri previdenza complementare
CEB6EA20	BA2390		Costo del personale comparto ruolo tecnico - tempo determinato
		12065	Voci di costo a carattere stipendiale - competenze fisse
		12066	Altro trattamento accessorio- indennità variabile
		12067	Indennità di risultato - premi ed incentivazioni
		12068	Oneri sociali su retribuzione
		12069	Competenze (ex art.39)
	BA2400		Costo del personale comparto ruolo tecnico - altro

Valore CE al 31/12/2021	Valore CE al 31/12/2022	Variazioni importo	Variazioni %
3.956.621,49	4.120.929,16	164.307,67	4,15%
1.626.912,71	1.782.969,66	156.056,95	9,59%
996.954,73	972.506,70	-24.448,03	-2,45%
605.016,49	590.890,31	-14.126,18	-2,33%
0,00	5.800,00	5.800,00	0,00%
64.579,96	61.971,61	-2.608,35	-4,04%
209.627,30	205.082,29	-4.545,01	-2,17%
117.730,98	108.762,49	-8.968,49	100,00%
0,00	0,00	0,00	100,00%
629.957,98	810.462,96	180.504,98	28,65%
450.278,22	563.502,69	113.224,47	25,15%
0,00	0,00	0,00	100,00%
40.417,11	68.572,23	28.155,12	69,66%
138.789,88	178.388,04	39.598,16	28,53%
472,77	0,00	-472,77	-100,00%
0,00	0,00	0,00	0,00%
2.329.708,78	2.337.959,50	8.250,72	0,35%
2.329.708,78	2.337.959,50	8.250,72	0,35%
100.875,75	112.696,23	11.820,48	100,00%
1.542.512,67	1.524.728,43	-17.784,24	-1,15%
88.392,97	75.464,30	-12.928,67	-14,63%
110.538,41	132.677,03	22.138,62	20,03%
486.933,47	491.920,36	4.986,89	1,02%
0,00	0,00	0,00	0,00%
455,51	473,15	17,64	3,87%
0,00	0,00	0,00	100,00%
0,00	0,00	0,00	100,00%
0,00	0,00	0,00	0,00%
0,00	0,00	0,00	0,00%
0,00	0,00	0,00	100,00%
0,00	0,00	0,00	0,00%
0,00	0,00	0,00	0,00%

CODICE MOD. CE D.LGS. 118/2011	CODICE MOD. CE MIN	RIF. PIANO DEI CONTI	DETTAGLIO COSTI DEL PERSONALE - RUOLO AMMINISTRATIVO
	BA2410		PERSONALE DEL RUOLO AMMINISTRATIVO
CEB6D000	BA2420		Costo del personale dirigente ruolo amministrativo
CEB6D200	BA2430		Costo del personale dirigente ruolo amministrativo - tempo indeterminato
CEB6D2A0		12041	Voci di costo a carattere stipendiale - competenze fisse
		12042	Altro trattamento accessorio - indennità variabili
		12043	Indennità di risultato - premi ed incentivazione
		12044	Oneri sociali su retribuzione
		12094	Competenze (ex art.50)
CEB6D2C0			Costo del personale dirigente ruolo amministrativo - comandato
		12095	Voci di costo a carattere stipendiale - competenze fisse
		12096	Competenze (ex art.50)
		12097	Altro trattamento accessorio - indennità variabili
		12098	Indennità di risultato - premi ed incentivazione
		12099	Oneri sociali su retribuzione
CEB6D2B0	BA2440		Costo del personale dirigente ruolo amministrativo - tempo determinato
		12045	Voci di costo a carattere stipendiale - competenze fisse
		12046	Altro trattamento accessorio - indennità variabili
		12047	Indennità di risultato - premi ed incentivazione
		12048	Oneri sociali su retribuzione
		12049	Competenze (ex art.50)

Valore CE al 31/12/2021	Valore CE al 31/12/2022	Variazioni importo	Variazioni %
2.419.411,01	2.469.050,61	49.639,60	2,05%
609.149,90	620.051,46	10.901,56	1,79%
546.247,05	555.336,68	9.089,63	1,66%
319.043,89	320.114,56	1.070,67	0,34%
0,00	0,00	0,00	0,00%
27.819,06	33.595,90	5.776,84	20,77%
115.003,96	117.246,08	2.242,12	1,95%
84.380,14	84.380,14	0,00	100,00%
0,00	0,00	0,00	100,00%
0,00	0,00	0,00	100,00%
0,00	0,00	0,00	100,00%
0,00	0,00	0,00	0,00%
0,00	0,00	0,00	100,00%
0,00	0,00	0,00	100,00%
62.902,85	64.714,78	1.811,93	2,88%
45.577,11	45.735,90	158,79	0,35%
0,00	0,00	0,00	0,00%
3.974,15	5.300,41	1.326,26	33,37%
13.293,34	13.678,47	385,13	2,90%
58,25	0,00	-58,25	-100,00%

TABELLE NI CE

	BA2450		Costo del personale dirigente ruolo amministrativo - altro
CEB6E000	BA2460		Costo del personale comparto ruolo amministrativo - altro
CEB6EB10	BA2470		Costo del personale comparto ruolo amministrativo - tempo indeterminato
		12070	Competenze (ex art.39)
		12071	Voci di costo a carattere stipendiale - competenze fisse
		12072	Altro trattamento accessorio - indennità variabili
		12073	Indennità di risultato - premi ed incentivazione
		12074	Oneri sociali su retribuzione
		12147	Personale comparto ruolo amministrativo a tempo indeterminato - oneri previdenza complementare
CEB6EB20	BA2480		Costo del personale comparto ruolo amministrativo - tempo determinato
		12075	Voci di costo a carattere stipendiale - competenze fisse
		12076	Altro trattamento accessorio - indennità variabili
		12077	Indennità di risultato - premi ed incentivazione
		12078	Oneri sociali su retribuzione
		12079	Competenze (ex art.39)
	BA2490		Costo del personale comparto ruolo amministrativo - altro

	0,00	0,00	0,00	0,00%
	1.810.261,11	1.848.999,15	38.738,04	2,14%
	1.810.261,11	1.848.999,15	38.738,04	2,14%
	81.391,36	80.039,33	-1.352,03	100,00%
	1.152.031,59	1.163.759,84	11.728,25	1,02%
	43.529,93	39.268,51	-4.261,42	-9,79%
	153.640,05	176.209,55	22.569,50	14,69%
	379.239,04	389.258,31	10.019,27	2,64%
	429,14	463,61	34,47	8,03%
	0,00	0,00	0,00	0,00%
	0,00	0,00	0,00	0,00%
	0,00	0,00	0,00	0,00%
	0,00	0,00	0,00	0,00%
	0,00	0,00	0,00	0,00%
	0,00	0,00	0,00	0,00%
	0,00	0,00	0,00	0,00%
	0,00	0,00	0,00	0,00%

RIF. PIANO DEI CONTI	DETTAGLIO COSTI DEL PERSONALE - RUOLO DELLA RICERCA SANITARIA E DELLE ATTIVITA' A SUPPORTO DELLA RICERCA
	PERSONALE DEL RUOLO DELLA RICERCA SANITARIA E DELLE ATTIVITA' A SUPPORTO DELLA RICERCA
	Costo del personale del ruolo della ricerca sanitaria e delle attività a supporto della ricerca
12201	Personale comparto ruolo della ricerca sanitaria e delle attività' di supporto alla ricerca sanitaria a tempo determinato - competenze art. 11 lett.a) (trattamento economico iniziale)
12202	Personale comparto ruolo della ricerca sanitaria e delle attività' di supporto alla ricerca sanitaria a tempo determinato - competenze art. 11 lett.a) (indennità di qualificazione professionale)
12203	Personale comparto ruolo della ricerca sanitaria e delle attività' di supporto alla ricerca sanitaria a tempo determinato - competenze art. 11 lett.c) (premi)
12204	Personale comparto ruolo della ricerca sanitaria e delle attività' di supporto alla ricerca sanitaria a tempo determinato - oneri sociali, previdenziale e assicurativi
12205	Personale comparto ruolo della ricerca sanitaria e delle attività' di supporto alla ricerca sanitaria a tempo determinato - competenze art. 11 lett.d) (compensi lavoro straordinario)
12206	Personale comparto ruolo della ricerca sanitaria e delle attività' di supporto alla ricerca sanitaria a tempo determinato - competenze art. 11 lett.b) (progressioni economiche)

Valore CE al 31/12/2021	Valore CE al 31/12/2022	Variazioni importo	Variazioni %
2.440.243,37	2.237.601,92	-202.641,45	100,00%
2.440.243,37	2.237.601,92	-202.641,45	100,00%
1.701.894,79	1.567.741,86	-134.152,93	100,00%
193.400,13	172.328,97	-21.071,16	100,00%
0,00	0,00	0,00	0,00%
534.866,78	492.426,30	-42.440,48	100,00%
10.081,67	5.104,79	-4.976,88	100,00%
0,00	0,00	0,00	100,00%

CODICE MOD. CE D.LGS. 118/2011	CODICE MOD. CE MIN	RIF. PIANO DEI CONTI	DETTAGLIO ONERI DIVERSI DI GESTIONE
CEB70000	BA2500		ONERI DIVERSI DI GESTIONE
	BA2510		Imposte e tasse (escluso IRAP e IRES)
		52020	Imposte e tasse (escluso IRAP e IRES)
		52022	Interessi e sanzioni su imposte dirette e indirette
		52024	Bolli auto
		52025	Costi IVA indeducibile
		52026	Imposta di bollo
		52027	Canone RAI
	BA2520	51160	Perdite su crediti
	BA2530		Altri oneri diversi di gestione
	BA2540		Indennità, rimborso spese e oneri sociali per gli organi direttivi e il collegio sindacale
		51010	Indennità e oneri sociali per gli organi direttivi e il collegio sindacale (escluso IRAP)
		51011	Altre spese organi ente
		51012	Indennità, rimborso spese e oneri sociali per Organismo Indipendente di Valutazione (esclusa IRAP)
		51013	Rimborso spese a organi istituzionali
		51014	Indennità, rimborso spese e oneri sociali per il Direttore Generale (esclusa IRAP)
		51015	Indennità, rimborso spese e oneri sociali per il Direttore Sanitario (esclusa IRAP)
		51016	Indennità, rimborso spese e oneri sociali per il Direttore Amministrativo (esclusa IRAP)
		51017	Indennità, rimborso spese e oneri sociali per il Collegio Sindacale (esclusa IRAP)
		51018	Indennità, rimborso spese e oneri sociali per il Consiglio di Amministrazione (esclusa IRAP)
	BA2550		Altri oneri diversi di gestione
		51019	Assicurazione obbligatoria INAIL personale dipendente
		51021	Spese di rappresentanza
		51022	Spese postali e valori bollati
		51023	Oneri per la collaborazione con associazioni private e altri soggetti terzi in attività rientranti nei compiti istituzionali dell'Ente
		51030	Organizzazione e partecipazione congressi /fiere
		51040	Spese per pubblicità obbligatoria
		51045	Spese per rivista Veterinaria Italiana
		51060	Spese per concorsi
		51080	Spese per liti, arbitraggi e risarcimenti
		51090	Interventi per il benessere organizzativo
		51100	Altri oneri diversi di gestione

Valore CE al 31/12/2021	Valore CE al 31/12/2022	Variazioni importo	Variazioni %
1.317.625,52	2.248.856,46	931.230,94	70,67%
194.141,09	106.593,86	-87.547,23	-45,09%
96.651,19	91.348,80	-5.302,39	-5,49%
90.880,64	8.087,79	-82.792,85	-91,10%
3.962,81	4.057,92	95,11	2,40%
2.133,60	2.592,00	458,40	21,48%
104,00	100,00	-4,00	-3,85%
408,85	407,35	-1,50	-0,37%
0,00	0,00	0,00	0,00%
1.123.484,43	2.142.262,60	1.018.778,17	90,68%
718.754,27	711.725,54	-7.028,73	-0,98%
0,00	0,00	0,00	0,00%
0,00	0,00	0,00	100,00%
18.651,60	18.160,40	-491,20	-2,63%
23.396,01	30.687,46	7.291,45	31,17%
226.748,32	225.093,95	-1.654,37	100,00%
181.509,26	180.649,32	-859,94	100,00%
181.398,31	180.515,62	-882,69	100,00%
52.281,17	29.162,31	-23.118,86	100,00%
34.769,60	47.456,48	12.686,88	100,00%
404.730,16	1.430.537,06	1.025.806,90	253,45%
46.595,20	49.595,30	3.000,10	100,00%
2.055,50	887,00	-1.168,50	-56,85%
11.144,67	9.968,06	-1.176,61	-10,56%
0,00	0,00	0,00	0,00%
72.760,05	727.224,66	654.464,61	899,48%
1.604,79	1.299,44	-305,35	100,00%
580,10	116,80	-463,30	-79,87%
12.159,02	10.023,00	-2.136,02	-17,57%
12.917,78	19.358,80	6.441,02	49,86%
0,00	0,00	0,00	0,00%
8.484,26	8.997,72	513,46	6,05%

TABELLE NI CE

		51103	Finanziamenti borse di studio per dottorati
		51110	Spese enti accreditamento
		51111	Tasse ECM
		51120	Quota adesione ad organi associativi
		51130	Rimborsi per diem erogati nell'ambito di progetti internazionali
		51140	Spese per attività di valutazione della ricerca scientifica
		51180	Spese generali e varie per progetti
		51190	Twinning Unione Europea
		52013	Commissioni e spese bancarie
		52015	Spese conto corrente postale
		56011	Arrotondamenti passive
		56012	Abbuoni passivi

129.833,33	166.159,66	36.326,33	27,98%
30.227,13	27.829,63	-2.397,50	-7,93%
17.705,81	13.400,04	-4.305,77	100,00%
3.181,00	3.181,00	0,00	0,00%
42.371,38	361.230,48	318.859,10	752,53%
0,00	7.199,85	7.199,85	0,00%
0,00	0,00	0,00	0,00%
0,00	0,00	0,00	0,00%
12.488,56	22.436,92	9.948,36	79,66%
498,49	336,04	-162,45	-32,59%
-0,42	-5,51	-5,09	100,00%
123,51	1.298,17	1.174,66	951,06%

CODICE MOD. CE D.LGS. 118/2011	CODICE MOD. CE MIN	RIF. PIANO DEI CONTI	AMMORTAMENTI DELLE IMMOBILIZZAZIONI
CEB80000	BA2560		AMMORTAMENTI
CEB8A000	BA2570		AMMORTAMENTO DELLE ALTRE IMMOBILIZZAZIONI IMMATERIALI
		41010	Ammortamento costi di impianto e ampliamento
		41020	Ammortamento costi di ricerca e sviluppo
		41030	Ammortamento software, diritti di brevetto e di utilizzazione di opere dell'ingegno
		41040	Ammortamento concessioni, licenze, marche e diritti simili
		41041	Ammortamento altre immobilizzazioni immateriali
	BA2580		AMMORTAMENTO DELLE IMMOBILIZZAZIONI MATERIALI
CEB8B000	BA2590		AMMORTAMENTO DEI FABBRICATI
	BA2600	41051	Ammortamento dei fabbricati non strumentali (disponibili)
	BA2610	41050	Ammortamento dei fabbricati strumentali (non disponibili)
CEB8C000	BA2620		AMMORTAMENTO DELLE ALTRE IMMOBILIZZAZIONI MATERIALI
		41062	Ammortamento impianti e macchinari
		41063	Ammortamento impianti e macchinari (ACCESSORI)
		41070	Ammortamento automezzi
		41072	Ammortamento attrezzature sanitarie e scientifiche e piccola strumentazione tecnico-scientifica
		41086	Ammortamento macchine d'ufficio
		41099	Ammortamento altri beni materiali
		41120	Ammortamento mobili e arredi
		41100	Ammortamento parco hardware

Valore CE al 31/12/2021	Valore CE al 31/12/2022	Variazioni importo	Variazioni %
4.661.920,48	4.779.502,63	117.582,15	2,52%
1.916.529,80	1.764.407,92	-152.121,88	-7,94%
0,00	0,00	0,00	0,00%
0,00	0,00	0,00	0,00%
1.905.107,29	1.758.544,22	-146.563,07	-7,69%
0,00	0,00	0,00	0,00%
11.422,51	5.863,70	-5.558,81	-48,67%
2.745.390,68	3.015.094,71	269.704,03	9,82%
610.943,08	629.842,59	18.899,51	3,09%
0,00	0,00	0,00	0,00%
610.943,08	629.842,59	18.899,51	3,09%
2.134.447,60	2.385.252,12	250.804,52	11,75%
57.508,14	67.470,54	9.962,40	17,32%
7.526,81	14.410,80	6.883,99	100,00%
35.071,49	25.222,55	-9.848,94	-28,08%
1.125.162,63	1.329.145,47	203.982,84	18,13%
0,00	97,60	97,60	0,00%
79.221,63	99.005,63	19.784,00	24,97%
64.608,94	77.056,24	12.447,30	19,27%
765.347,96	772.843,29	7.495,33	0,98%

CODICE MOD. CE D.LGS. 118/2011	CODICE MOD. CE MIN	RIF. PIANO DEI CONTI	SVALUTAZIONE DELLE IMMOBILIZZAZIONI E DEI CREDITI
CEB9000	BA2630		SVALUTAZIONE DELLE IMMOBILIZZAZIONI E DEI CREDITI
	BA2640		SVALUTAZIONE DELLE IMMOBILIZZAZIONI
			Svalutazione delle immobilizzazioni
			Svalutazione delle immobilizzazioni materiali
		57020	Svalutazione terreni
			Svalutazione dei fabbricati
		57021	Svalutazione fabbricati
			Svalutazione delle altre immobilizzazioni immateriali
	BA2650		SVALUTAZIONE CREDITI
		57001	Svalutazione dei crediti e delle altre voci comprese nell'attivo circolante

Valore CE al 31/12/2021	Valore CE al 31/12/2022	Variazioni importo	Variazioni %
89.530,11	137.109,56	47.579,45	53,14%
0,00	0,00	0,00	0,00%
0,00	0,00	0,00	0,00%
0,00	0,00	0,00	100,00%
0,00	0,00	0,00	0,00%
0,00	0,00	0,00	100,00%
0,00	0,00	0,00	0,00%
89.530,11	137.109,56	47.579,45	53,14%
89.530,11	137.109,56	47.579,45	53,14%

CODICE MOD. CE D.LGS. 118/2011	CODICE MOD. CE MIN	RIF. PIANO DEI CONTI	VARIAZIONE DELLE RIMANENZE
CEBA0000	BA2660		VARIAZIONI DELLE RIMANENZE
CEBA0000	BA2670	57050	VARIAZIONE DELLE RIMANENZE
			Variazione delle rimanenze sanitarie
			Materiali per la profilassi (sieri e vaccini)
			Rimanenze di prodotti finiti -vaccini
			Materiali e prodotti per uso diagnostico
			Terreni
			Reagenti
			Presidi e gas da laboratorio
			Mangimi ed integratori per animali
			Altri beni e prodotti sanitari
			Rimanenze materie prime sanitarie
			Specialità uso umano
			Materiale di riferimento
			Vetreteria
			Plastica
			Materiale di protezione
			Altro
CEBAB000	BA2680	57080	Variazione delle rimanenze non sanitarie

Valore CE al 31/12/2021	Valore CE al 31/12/2022	Variazioni importo	Variazioni %
301.717,68	-49.174,72	-350.892,40	-116,30%
147.354,71	-1.438,49	-148.793,20	-100,98%
245.501,26	-59.143,90	-304.645,16	-124,09%
245.501,26	-59.143,90	-304.645,16	-124,09%
10.119,31	8.034,18	-2.085,13	-20,61%
9.018,26	787,09	-8.231,17	-91,27%
669,34	1.831,36	1.162,02	173,61%
431,71	5.415,73	4.984,02	1154,48%
0,00	0,00	0,00	0,00%
-108.265,86	49.671,23	157.937,09	145,88%
0,00	0,00	0,00	0,00%
0,00	0,00	0,00	0,00%
94,55	-1.248,41	-1.342,96	-1420,37%
-1.924,96	-8.395,31	-6.470,35	-336,13%
-146.876,58	39.850,20	186.726,78	127,13%
40.441,13	19.464,75	-20.976,38	-51,87%
0,00	0,00	0,00	0,00%
-9.276,73	17.717,99	26.994,72	290,99%

TABELLE NI CE

			Prodotti alimentari
			Prodotti finiti azienda agricola
			Prodotti primari azienda agricola
			Materiale di guardaroba, di pulizia e di convivenza in genere
			Carburanti e combustibili
			Cancelleria, stampati, materiale per EDP
			Materiale informatico/Cancelleria
			Stampati e moduli continui
			Materiale per manutenzioni e riparazioni
			Materiali per manutenzioni
			Voucher per manutenzioni
			Altri beni e prodotti non sanitari
			Rimanenze materie prime non sanitarie
			Materiale per confezionamento
			Altro materiale generale vario
CEBAA000		57051	Variazione delle rimanenze di semilavorati -vaccini

-8.081,00	9.996,00	18.077,00	223,70%
0,00	0,00	0,00	0,00%
-8.081,00	9.996,00	18.077,00	223,70%
-493,79	-2.814,62	-2.320,83	-470,00%
0,00	0,00	0,00	0,00%
1.423,34	575,78	-847,56	-59,55%
-29,94	2.108,91	2.138,85	7143,79%
1.453,28	-1.533,13	-2.986,41	-205,49%
2.383,88	1.048,81	-1.335,07	-56,00%
2.383,88	1.048,81	-1.335,07	-56,00%
0,00	0,00	0,00	0,00%
-4.509,16	8.912,02	13.421,18	297,64%
0,00	0,00	0,00	0,00%
-3.000,68	6.949,77	9.950,45	331,61%
-1.508,48	1.962,25	3.470,73	230,08%
163.639,70	-65.454,22	-229.093,92	-140,00%

CODICE MOD. CE D.LGS. 118/2011	CODICE MOD. CE MIN	RIF. PIANO DEI CONTI	DETTAGLIO ACCANTONAMENTI
CEBB0000	BA2690		ACCANTONAMENTI
CEBBA000	BA2700		Accantonamenti per rischi:
	BA2710	65001	Accantonamenti per cause civili ed oneri processuali
	BA2720	65002	Accantonamenti per contenzioso personale dipendente
	BA2740		Accantonamenti per copertura diretta dei rischi (autoassicurazione)
	BA2750	65003	Altri accantonamenti per rischi
CEBC000	BA2770		Accantonamenti per quote inutilizzate di contributi vincolati:
	BA2780		Accantonamenti per quote inutilizzate contributi da Regione e Prov. Aut. per quota F.S. vincolato
	BA2790		Accantonamenti per quote inutilizzate contributi da soggetti pubblici (extra fondo) vincolati
	BA2800	65004	Accantonamenti per quote inutilizzate contributi da soggetti pubblici per ricerca
			AFAATE0122-Attività di sequenziamento delle varianti genetiche del virus SARSCoV-2
			AFAATE0216- Silab IZS Sicilia manutenzione
			AFAATE0221-Contratto di ricerca nell'ambito dello studio di sistemi innovativi di monitoraggio in continuo dell'acqua destinata al consumo umano.
			AFAATE0321-Supporto tecnico/scientifico per l'esecuzione da parte della Gran Sasso Acqua SpA del controllo della qualità delle acque mediante gas cromatografia/spettrometria di massa
			AFAATE0421-Request for Specific Services N° Chafea/2019/BTSF/104_10 under Framework Contract Chafea/2017/AGRI/06 LOT 4, to provide services for BTSF Academy e-learning modules
			AFAATE0422-Fagi Salmonella Infantis
			AFAATE0521-Sviluppo di strumenti tecnologici predittivi sanitario/meteo- ambientali per potenziare l'efficienza e la sostenibilità degli impianti di molluschicoltura
			AFAATE0522-Supervision on SILAB installation and functionalities in MIPI/EISMV on AMR data management
			AFAATE0621-Esecuzione analisi per conto del Ministry of Agriculture, Water and Land Reform of Namibia. Annualità 2021- 2023. CUP: I49J21001390005.
			AFAATE0622-EFSA PARTNERSHIP AGREEMENT No GP/EFSA/BIOHAW/2022/02
			AFAATE0716-Silab per Puglia e Basilicata
			AFAATE0721-Accordo di collaborazione scientifica tra ISPRA e l'IZSAM nell'ambito dello studio sulle tematiche della Strategia Marina ai fini del conseguimento degli obiettivi prioritari della direttiva 2008/56/CE, come recepita dal D. lgs. 190/2010
			AFAATE0722-Progetto ERASMUS+ - Training in Food Law through an innovative methodology using new information and communication technology tools - TRIFILM: esame e provvedimenti
			AFAATE0821-Convenzione tra l'Istituto Zooprofilattico Sperimentale dell'Abruzzo e del Molise 'G. Caporale e la Fondazione Tercas per la realizzazione delle attività legate al progetto proDIACO. CUP I45F21000260007.
			AFAATE0921-Collaborazione scientifica tra Neuromed e IZSAM
			AFAATE0922-Preventing biological risks increased by environmental and climate change in the Mediterranean, Black Sea and Sahel regions by strengthening a structured, inclusive and institutionalized One Health approach - MediLabSecure 3
			AFAATE1018-PROGETTO EFSA SIGMA OC/EFSA/ALPHA/2018/01
			AFAATE1121-Integrated Animal Health Information System (IAHIS) - Namibia
			AFAATE1219-Whole Genome Sequencing services for high priority pathogens (lot 2) - ECDC-EFSA Framework Contract ECDC/2019/039
			AFAATE1221-Provision of support to EFSA and to ECDC in the production of the EU One Health Zoonoses report and of online interactive One Health data visualising dashboards and story maps - Framework contract number OC/EFSA/BIOCONTAM/2020/03 (EUOHZ Report)
			AFAATE1321-Accordo di collaborazione scientifica tra ISPRA e l'IZSAM nell'ambito dello studio sulle tematiche della Strategia Marina per la determinazione analitica di parametri chimici quali PCDD/Fs, PCBs, PBDEs, HBCDDs, eptacloro/eptacloroossido, dicofol, PFOS, in campioni di organismi marini.
			AFAATE1421-Convenzione tra Ciheam e IZSAM nell'ambito del progetto NEMO KANTARA
			AFAATE1521-SALSA - Sicurezza Alimentare: rafforzamento del settore agropecuario nella provincia di Gaza e Sofala
			AFAATE1621-Support to livestock farmers in Raqqa governorate
			AFAATE1721-GP/EFSA/ENCO/2020/03 - ListeriaPredict: Application of novel predictive microbiology techniques to shelf studies on Listeria monocytogenes in ready-to-eat foods

Valore CE al 31/12/2021	Valore CE al 31/12/2022	Variazioni importo	Variazioni %
8.086.872,78	9.314.733,57	1.227.860,79	15,18%
603.854,78	120.000,00	-483.854,78	-80,13%
373.854,78	90.000,00	-283.854,78	-75,93%
230.000,00	30.000,00	-200.000,00	-86,96%
0,00	0,00	0,00	0,00%
0,00	0,00	0,00	100,00%
6.978.559,25	8.730.957,62	1.752.398,37	25,11%
0,00	0,00	0,00	0,00%
0,00	0,00	0,00	0,00%
4.308.009,12	5.830.957,62	1.522.948,50	35,35%
0,00	4.922,48	4.922,48	100,00%
28.600,00	34.910,72	6.310,72	100,00%
97.562,80	0,00	-97.562,80	100,00%
3.874,19	20.000,00	16.125,81	
402.135,08	0,00	-402.135,08	100,00%
0,00	30.000,00	30.000,00	100,00%
14.947,52	0,00	-14.947,52	100,00%
0,00	785,00	785,00	100,00%
27.006,54	0,00	-27.006,54	100,00%
0,00	147.000,00	147.000,00	100,00%
0,00	31.301,78	31.301,78	100,00%
51.702,41	22.500,00	-29.202,41	100,00%
0,00	41.900,00	41.900,00	100,00%
44.702,17	0,00	-44.702,17	100,00%
16.298,16	0,00	-16.298,16	100,00%
0,00	98.105,00	98.105,00	100,00%
110.182,98	0,00	-110.182,98	100,00%
120.340,79	57.174,00	-63.166,79	100,00%
39.140,83	23.135,00	-16.005,83	100,00%
617.186,06	0,00	-617.186,06	100,00%
98.075,14	80.707,75	-17.367,39	100,00%
1.129,80	0,00	-1.129,80	100,00%
25.050,00	0,00	-25.050,00	100,00%
15.000,00	0,00	-15.000,00	100,00%
	14.004,62	14.004,62	100,00%

TABELLE NI CE

		FAO0121-Laboratory Management of Samples Systems (nickname SILABFA)	106.421,33	50.836,00	-55.585,33	100,00%
		FAOFORM120-eLearning course on Rift Valley Fever and other mosquito-borne arboviruses:entomological surveillance	4.500,00	0,00	-4.500,00	100,00%
		MAFAATE219-LEO: Livestock environment OpenData - Piattaforma OpenData per la Zootecnia	99.349,71	0,00	-99.349,71	100,00%
		MSAATE0121-Convenzione tra Ministero della Salute e Istituto Zooprofilattico Sperimentale dell'Abruzzo e del Molise per l'analisi dei rischi dell'antimicrobico-resistenza attraverso i dati della ricetta elettronica veterinaria	46.202,23	0,00	-46.202,23	100,00%
		MSAATE0221-Convenzione tra il Ministero della Salute e l'Istituto Zooprofilattico Sperimentale dell'Abruzzo e del Molise per la realizzazione di un Progetto di ricerca e sviluppo, attraverso tecnologie sperimentali, di metodi sostitutivi al modello animale	106.666,00	0,00	-106.666,00	100,00%
		MSBDF-Provedimenti in merito alla Convenzione tra Ministero della Salute e l'Istituto Zooprofilattico Sperimentale dell'Abruzzo e del Molise per lo sviluppo di soluzioni informatiche per la piena e corretta applicazione ed attuazione del regolamento (UE) 2019/6 relativo ai medicinali veterinari.CUP I49J21016170005	240.000,00	0,00	-240.000,00	100,00%
		MSFORM0121-Accordo di collaborazione con il Ministero della Salute per la realizzazione di due giornate formative sull'utilizzo della piattaforma SIGMA	6.000,00	0,00	-6.000,00	100,00%
		MSPSTE0122-EquiNotio: sviluppo delle potenzialità informative dell'anagrafe equina nazionale nel campo degli equini non DPA	0,00	22.727,27	22.727,27	100,00%
		MSPSTE0122A-EquiNotio: sviluppo delle potenzialità informative dell'anagrafe equina nazionale nel campo degli equini non DPA	0,00	82.172,73	82.172,73	100,00%
		MSPSTE0122B-EquiNotio: sviluppo delle potenzialità informative dell'anagrafe equina nazionale nel campo degli equini non DPA	0,00	51.500,00	51.500,00	100,00%
		MSPSTE0122C-EquiNotio: sviluppo delle potenzialità informative dell'anagrafe equina nazionale nel campo degli equini non DPA	0,00	67.600,00	67.600,00	100,00%
		MSPSTE0122D-EquiNotio: sviluppo delle potenzialità informative dell'anagrafe equina nazionale nel campo degli equini non DPA	0,00	26.000,00	26.000,00	100,00%
		MSPSTO0119-Estensione della banca dati del network italiano dei laboratori per l'oncologia veterinaria	0,00	11.280,65	11.280,65	100,00%
		MSPSTO0121-IIZZSS: il mare in rete	0,00	32.400,00	32.400,00	100,00%
		MSPSPD0120-Suscettibilità dei mammiferi a SARS-COV-2: rischi di zoonosi inversa e possibilità in medicina traslazionale	79.976,00	0,00	-79.976,00	100,00%
		MSRCTE0121A-RICERCA CORRENTE 2021 - AGATA-L'intelligenza artificiale in genomica e patogenesi: la medicina di previsione in Sanità Pubblica - Lorusso	100.787,02	0,00	-100.787,02	100,00%
		MSRCTE0121B-RICERCA CORRENTE 2021 - AGATA-L'intelligenza artificiale in genomica e patogenesi: la medicina di previsione in Sanità Pubblica - Cammà	8.000,00	0,00	-8.000,00	100,00%
		MSRCTE0121C-RICERCA CORRENTE 2021 - AGATA-L'intelligenza artificiale in genomica e patogenesi: la medicina di previsione in Sanità Pubblica - Petrini	6.000,00	0,00	-6.000,00	100,00%
		MSRCTE0121D-RICERCA CORRENTE 2021 - AGATA-L'intelligenza artificiale in genomica e patogenesi: la medicina di previsione in Sanità Pubblica - Sacchini	17.000,00	0,00	-17.000,00	100,00%
		MSRCTE0121E-RICERCA CORRENTE 2021 - AGATA-L'intelligenza artificiale in genomica e patogenesi: la medicina di previsione in Sanità Pubblica - Candeloro	30.000,00	0,00	-30.000,00	100,00%
		MSRCTE0121-RICERCA CORRENTE 2021 - AGATA-L'intelligenza artificiale in genomica e patogenesi: la medicina di previsione in Sanità Pubblica (SPESE GENERALI) - Lorusso	16.178,70	0,00	-16.178,70	100,00%
		MSRCTE0122-RICERCA CORRENTE 2022 MALDI-TOF e Intelligenza Artificiale per tipizzazione batterica, diagnostica diretta e identificazione rapida di antibiotico-resistenza (MALD-IA)	0,00	10.350,00	10.350,00	100,00%
		MSRCTE0122A-RICERCA CORRENTE 2022 MALDI-TOF e Intelligenza Artificiale per tipizzazione batterica, diagnostica diretta e identificazione rapida di antibiotico-resistenza (MALD-IA)	0,00	58.900,00	58.900,00	100,00%
		MSRCTE0122B-RICERCA CORRENTE 2022 MALDI-TOF e Intelligenza Artificiale per tipizzazione batterica, diagnostica diretta e identificazione rapida di antibiotico-resistenza (MALD-IA)	0,00	22.700,00	22.700,00	100,00%
		MSRCTE0122C-RICERCA CORRENTE 2022 MALDI-TOF e Intelligenza Artificiale per tipizzazione batterica, diagnostica diretta e identificazione rapida di antibiotico-resistenza (MALD-IA)	0,00	4.000,00	4.000,00	100,00%
		MSRCTE0122D-RICERCA CORRENTE 2022 MALDI-TOF e Intelligenza Artificiale per tipizzazione batterica, diagnostica diretta e identificazione rapida di antibiotico-resistenza (MALD-IA)	0,00	17.900,00	17.900,00	100,00%
		MSRCTE0221A-RICERCA CORRENTE 2021 - Brucellosi canina: sviluppo di strumenti diagnostici e modelli gestionali per il controllo di B. canis (BruDog) - Perilli	39.850,00	0,00	-39.850,00	100,00%
		MSRCTE0221B-RICERCA CORRENTE 2021 - Brucellosi canina: sviluppo di strumenti diagnostici e modelli gestionali per il controllo di B. canis (BruDog) - Sacchini	46.109,09	0,00	-46.109,09	100,00%
		MSRCTE0221C-RICERCA CORRENTE 2021 - Brucellosi canina: sviluppo di strumenti diagnostici e modelli gestionali per il controllo di B. canis (BruDog) - Petrini	20.050,00	0,00	-20.050,00	100,00%
		MSRCTE0221D-RICERCA CORRENTE 2021 - Brucellosi canina: sviluppo di strumenti diagnostici e modelli gestionali per il controllo di B. canis (BruDog) - Matteucci	4.500,00	0,00	-4.500,00	100,00%
		MSRCTE0221E-RICERCA CORRENTE 2021 - Brucellosi canina: sviluppo di strumenti diagnostici e modelli gestionali per il controllo di B. canis (BruDog) - D'Albenzio	14.400,00	0,00	-14.400,00	100,00%
		MSRCTE0221-RICERCA CORRENTE 2021 - Brucellosi canina: sviluppo di strumenti diagnostici e modelli gestionali per il controllo di B. canis (BruDog) (SPESE GENERALI) - De Massis	12.490,91	0,00	-12.490,91	100,00%
		MSRCTE0222-RICERCA CORRENTE 2022 Arbovirusi trasmesse da zecche e zanzare: pattern di introduzione, di diffusione e strategie di controllo	0,00	13.520,45	13.520,45	100,00%
		MSRCTE0222A-RICERCA CORRENTE 2022 Arbovirusi trasmesse da zecche e zanzare: pattern di introduzione, di diffusione e strategie di controllo	0,00	39.254,55	39.254,55	100,00%
		MSRCTE0222B-RICERCA CORRENTE 2022 Arbovirusi trasmesse da zecche e zanzare: pattern di introduzione, di diffusione e strategie di controllo	0,00	55.900,00	55.900,00	100,00%
		MSRCTE0222C-RICERCA CORRENTE 2022 Arbovirusi trasmesse da zecche e zanzare: pattern di introduzione, di diffusione e strategie di controllo	0,00	40.050,00	40.050,00	100,00%
		MSRCTE0321A-RICERCA CORRENTE 2021 - Machine learning per la predizione della fonte di Listeria monocytogenes utilizzando dati di sequenziamento dell'intero genoma (MeLeMaT) - Torresi	56.940,90	0,00	-56.940,90	100,00%
		MSRCTE0321B-RICERCA CORRENTE 2021 - Machine learning per la predizione della fonte di Listeria monocytogenes utilizzando dati di sequenziamento dell'intero genoma (MeLeMaT) - Cammà	32.600,00	0,00	-32.600,00	100,00%

TABELLE NI CE

		MSRCTE0321C-RICERCA CORRENTE 2021 - Machine learning per la predizione della fonte di Listeria monocytogenes utilizzando dati di sequenziamento dell'intero genoma (MeLeMaT)- Di Pasquale	7.600,00	0,00	-7.600,00	100,00%
		MSRCTE0321D-RICERCA CORRENTE 2021 - Machine learning per la predizione della fonte di Listeria monocytogenes utilizzando dati di sequenziamento dell'intero genoma (MeLeMaT)- Conte	30.000,00	0,00	-30.000,00	100,00%
		MSRCTE0321E-RICERCA CORRENTE 2021 - Machine learning per la predizione della fonte di Listeria monocytogenes utilizzando dati di sequenziamento dell'intero genoma (MeLeMaT) - Pediconi	13.550,00	0,00	-13.550,00	100,00%
		MSRCTE0321-RICERCA CORRENTE 2021 - Machine learning per la predizione della fonte di Listeria monocytogenes utilizzando dati di sequenziamento dell'intero genoma (MeLeMaT) (SPESE GENERALI) - Pomilio	14.069,10	0,00	-14.069,10	100,00%
		MSRCTE0322 - RICERCA CORRENTE 2022 OneCoV: coronavirus animali emergenti e impatto nella Salute Pubblica	0,00	20.000,00	20.000,00	100,00%
		MSRCTE0322A - RICERCA CORRENTE 2022 OneCoV: coronavirus animali emergenti e impatto nella Salute Pubblica	0,00	53.000,00	53.000,00	100,00%
		MSRCTE0322B - RICERCA CORRENTE 2022 OneCoV: coronavirus animali emergenti e impatto nella Salute Pubblica	0,00	97.000,00	97.000,00	100,00%
		MSRCTE0322C - RICERCA CORRENTE 2022 OneCoV: coronavirus animali emergenti e impatto nella Salute Pubblica	0,00	50.000,00	50.000,00	100,00%
		MSRCTE0421A-RICERCA CORRENTE 2021 - Identificazione di biomarcatori per la valutazione dell'effetto tossicologico causato da contaminanti, comprese le microplastiche, e delle infezioni antropozoonotiche nella Caretta caretta e definizione di un indicatore per lo stato sanitario della popolazione del Mar Mediterraneo - Di Giacinto	53.118,18	0,00	-53.118,18	100,00%
		MSRCTE0421B-RICERCA CORRENTE 2021 - Identificazione di biomarcatori per la valutazione dell'effetto tossicologico causato da contaminanti, comprese le microplastiche, e delle infezioni antropozoonotiche nella Caretta caretta e definizione di un indicatore per lo stato sanitario della popolazione del Mar Mediterraneo - Diletti	50.700,00	0,00	-50.700,00	100,00%
		MSRCTE0421C-RICERCA CORRENTE 2021 - Identificazione di biomarcatori per la valutazione dell'effetto tossicologico causato da contaminanti, comprese le microplastiche, e delle infezioni antropozoonotiche nella Caretta caretta e definizione di un indicatore per lo stato sanitario della popolazione del Mar Mediterraneo - Nerone	9.090,91	0,00	-9.090,91	100,00%
		MSRCTE0421-RICERCA CORRENTE 2021 - Identificazione di biomarcatori per la valutazione dell'effetto tossicologico causato da contaminanti, comprese le microplastiche, e delle infezioni antropozoonotiche nella Caretta caretta e definizione di un indicatore per lo stato sanitario della popolazione del Mar Mediterraneo (SPESE GENERALI) - Di Francesco	11.290,91	0,00	-11.290,91	100,00%
		MSRCTE0422 - RICERCA CORRENTE 2022 Studio di efficacia del vaccino Brucella abortus ceppo RB51 in bufali (Bubalus bubalis) gravidi sottoposti a challenge. (Bu&Bra)	0,00	16.021,74	16.021,74	100,00%
		MSRCTE0422A - RICERCA CORRENTE 2022 Studio di efficacia del vaccino Brucella abortus ceppo RB51 in bufali (Bubalus bubalis) gravidi sottoposti a challenge. (Bu&Bra)	0,00	60.857,45	60.857,45	100,00%
		MSRCTE0422B - RICERCA CORRENTE 2022 Studio di efficacia del vaccino Brucella abortus ceppo RB51 in bufali (Bubalus bubalis) gravidi sottoposti a challenge. (Bu&Bra)	0,00	65.000,00	65.000,00	100,00%
		MSRCTE0422C - RICERCA CORRENTE 2022 Studio di efficacia del vaccino Brucella abortus ceppo RB51 in bufali (Bubalus bubalis) gravidi sottoposti a challenge. (Bu&Bra)	0,00	10.000,00	10.000,00	100,00%
		MSRCTE0422C - RICERCA CORRENTE 2022 Studio di efficacia del vaccino Brucella abortus ceppo RB51 in bufali (Bubalus bubalis) gravidi sottoposti a challenge. (Bu&Bra)	0,00	24.360,00	24.360,00	100,00%
		MSRCTE0521A-RICERCA CORRENTE 2021 - Virus dell'Epatite E: Sorveglianza Epidemiologica e sviluppo di Tecniche diagnostiche WGS per il miglioramento delle attività di caratterizzazione virale, filogenesi, clusterizzazione ed Identificazione delle Sorgenti di infezione - VESETIS - Scatolini	36.500,90	0,00	-36.500,90	100,00%
		MSRCTE0521B-RICERCA CORRENTE 2021 - Virus dell'Epatite E: Sorveglianza Epidemiologica e sviluppo di Tecniche diagnostiche WGS per il miglioramento delle attività di caratterizzazione virale, filogenesi, clusterizzazione ed Identificazione delle Sorgenti di infezione - VESETIS - Mangone	31.190,00	0,00	-31.190,00	100,00%
		MSRCTE0521C-RICERCA CORRENTE 2021 - Virus dell'Epatite E: Sorveglianza Epidemiologica e sviluppo di Tecniche diagnostiche WGS per il miglioramento delle attività di caratterizzazione virale, filogenesi, clusterizzazione ed Identificazione delle Sorgenti di infezione - VESETIS - Cito	20.200,00	0,00	-20.200,00	100,00%
		MSRCTE0521D-RICERCA CORRENTE 2021 - Virus dell'Epatite E: Sorveglianza Epidemiologica e sviluppo di Tecniche diagnostiche WGS per il miglioramento delle attività di caratterizzazione virale, filogenesi, clusterizzazione ed Identificazione delle Sorgenti di infezione - VESETIS - Marino	22.400,00	0,00	-22.400,00	100,00%
		MSRCTE0521E-RICERCA CORRENTE 2021 - Virus dell'Epatite E: Sorveglianza Epidemiologica e sviluppo di Tecniche diagnostiche WGS per il miglioramento delle attività di caratterizzazione virale, filogenesi, clusterizzazione ed Identificazione delle Sorgenti di infezione - VESETIS - Perilli	21.400,00	0,00	-21.400,00	100,00%
		MSRCTE0521F-RICERCA CORRENTE 2021 - Virus dell'Epatite E: Sorveglianza Epidemiologica e sviluppo di Tecniche diagnostiche WGS per il miglioramento delle attività di caratterizzazione virale, filogenesi, clusterizzazione ed Identificazione delle Sorgenti di infezione - VESETIS - Salucci	9.000,00	0,00	-9.000,00	100,00%
		MSRCTE0521-RICERCA CORRENTE 2021 - Virus dell'Epatite E: Sorveglianza Epidemiologica e sviluppo di Tecniche diagnostiche WGS per il miglioramento delle attività di caratterizzazione virale, filogenesi, clusterizzazione ed Identificazione delle Sorgenti di infezione - VESETIS (SPESE GENERALI) - Aprea	14.069,10	0,00	-14.069,10	100,00%
		MSRCTE0522 - RICERCA CORRENTE 2022 Approcci Machine Learning nell'identificazione dei fattori di rischio per talune malattie infettive in sanità animale	0,00	7.500,00	7.500,00	100,00%
		MSRCTE0522A - RICERCA CORRENTE 2022 Approcci Machine Learning nell'identificazione dei fattori di rischio per talune malattie infettive in sanità animale	0,00	21.375,00	21.375,00	100,00%
		MSRCTE0522B - RICERCA CORRENTE 2022 Approcci Machine Learning nell'identificazione dei fattori di rischio per talune malattie infettive in sanità animale	0,00	49.125,00	49.125,00	100,00%
		MSRCTE0522C - RICERCA CORRENTE 2022 Approcci Machine Learning nell'identificazione dei fattori di rischio per talune malattie infettive in sanità animale	0,00	1.500,00	1.500,00	100,00%
		MSRCTE0522C - RICERCA CORRENTE 2022 Approcci Machine Learning nell'identificazione dei fattori di rischio per talune malattie infettive in sanità animale	0,00	3.000,00	3.000,00	100,00%
		MSRCTE0621A-RICERCA CORRENTE 2021 - Applicazione dell'Intelligenza artificiale nel rilievo di condizioni di scarso benessere/ malessere nelle fasi di allevamento e di premacellazione degli animali domestici (AppIA-Ben) - Podaliri	30.263,64	0,00	-30.263,64	100,00%

TABELLE NI CE

		MSRTE0621B-RICERCA CORRENTE 2021 - Applicazione dell' Intelligenza artificiale nel rilievo di condizioni di scarso benessere/ malessere nelle fasi di allevamento e di premacellazione degli animali domestici (AppIA-Ben) - Di Febo	35.900,00	0,00	-35.900,00	100,00%
		MSRTE0621C-RICERCA CORRENTE 2021 - Applicazione dell' Intelligenza artificiale nel rilievo di condizioni di scarso benessere/ malessere nelle fasi di allevamento e di premacellazione degli animali domestici (AppIA-Ben) - Saluti	49.100,00	0,00	-49.100,00	100,00%
		MSRTE0621D-RICERCA CORRENTE 2021 - Applicazione dell' Intelligenza artificiale nel rilievo di condizioni di scarso benessere/ malessere nelle fasi di allevamento e di premacellazione degli animali domestici (AppIA-Ben) - Conte	41.500,00	0,00	-41.500,00	100,00%
		MSRTE0621E-RICERCA CORRENTE 2021 - Applicazione dell' Intelligenza artificiale nel rilievo di condizioni di scarso benessere/ malessere nelle fasi di allevamento e di premacellazione degli animali domestici (AppIA-Ben) - D'Albenzio	19.100,00	0,00	-19.100,00	100,00%
		MSRTE0621-RICERCA CORRENTE 2021 - Applicazione dell' Intelligenza artificiale nel rilievo di condizioni di scarso benessere/ malessere nelle fasi di allevamento e di premacellazione degli animali domestici (AppIA-Ben) (SPESE GENERALI) - Podaliri	17.586,36	0,00	-17.586,36	100,00%
		MSRTE0622 -RICERCA CORRENTE 2022 ORBIVAX: sviluppo e valutazione della efficacia di vaccini inattivati nei confronti di due Orbivirus emergenti nel bacino del Mediterraneo	0,00	17.048,18	17.048,18	100,00%
		MSRTE0622A -RICERCA CORRENTE 2022 ORBIVAX: sviluppo e valutazione della efficacia di vaccini inattivati nei confronti di due Orbivirus emergenti nel bacino del Mediterraneo	0,00	105.375,00	105.375,00	100,00%
		MSRTE0622B -RICERCA CORRENTE 2022 ORBIVAX: sviluppo e valutazione della efficacia di vaccini inattivati nei confronti di due Orbivirus emergenti nel bacino del Mediterraneo	0,00	65.076,82	65.076,82	100,00%
		MSRTE0721A-RICERCA CORRENTE 2021 - CRISPOne - CRISPR-Cas come antimicrobico in enterobacteriaceae produttrici di ESBL - Garofalo	74.483,63	0,00	-74.483,63	100,00%
		MSRTE0721B-RICERCA CORRENTE 2021 - CRISPOne - CRISPR-Cas come antimicrobico in enterobacteriaceae produttrici di ESBL - Aprea	50.690,00	0,00	-50.690,00	100,00%
		MSRTE0721C-RICERCA CORRENTE 2021 - CRISPOne - CRISPR-Cas come antimicrobico in enterobacteriaceae produttrici di ESBL - Lorusso	50.690,00	0,00	-50.690,00	100,00%
		MSRTE0721-RICERCA CORRENTE 2021 - CRISPOne - CRISPR-Cas come antimicrobico in enterobacteriaceae produttrici di ESBL (SPESE GENERALI) - Garofalo	17.586,37	0,00	-17.586,37	100,00%
		MSRTE0722 -RICERCA CORRENTE 2022 Valutazione dell'esposizione a microplastiche e nanoplastiche associata al consumo di vongola Chamelea gallina (PLASTICVONG)	0,00	10.254,54	10.254,54	100,00%
		MSRTE0722A -RICERCA CORRENTE 2022 Valutazione dell'esposizione a microplastiche e nanoplastiche associata al consumo di vongola Chamelea gallina (PLASTICVONG)	0,00	43.845,46	43.845,46	100,00%
		MSRTE0722B -RICERCA CORRENTE 2022 Valutazione dell'esposizione a microplastiche e nanoplastiche associata al consumo di vongola Chamelea gallina (PLASTICVONG)	0,00	32.700,00	32.700,00	100,00%
		MSRTE0722B -RICERCA CORRENTE 2022 Valutazione dell'esposizione a microplastiche e nanoplastiche associata al consumo di vongola Chamelea gallina (PLASTICVONG)	0,00	26.000,00	26.000,00	100,00%
		MSRFISS18 -Provvedimenti in merito al servizio affidato dall'Istituto Superiore di Sanità nell'ambito del progetto di Ricerca Finalizzata anno 2018 RF-2018-12365399 "Improving understanding of autochthonous Hepatitis E transmission routes: a focus on foodborne and waterborne pathways (FOOD-WAT-HEV)" (cod. interno MSRFISS18_CUP I85J19001250005)	8.459,40	0,00	-8.459,40	100,00%
		RAAATE0115-Osservatorio epidemiologico veterinario della regione abruzzo di supporto al servizio sanità veterinaria e sicurezza alimentare e del sistema sanitario regionale	195.000,00	0,00	-195.000,00	100,00%
		RAAATE0117-Gestione del Sistema Informativo veterinario della Regione Abruzzo (SIVRA)	150.000,00	150.000,00	0,00	100,00%
		RAAATE0121-Convenzione con Regione Abruzzo per la gestione e la protezione della fauna ittica delle acque dolci Legge regionale n. 28 del 27 aprile 2017 - Ossevatorio pesca acque interne	34.061,65	2.060,00	-32.001,65	100,00%
		RAAATE0222-Arrosticino abruzzese DOP	0,00	1.210,00	1.210,00	100,00%
		RAAATE0322-Utilizzo multifunzionale della canapa per il benessere umano e animale - MULTICANAPA	0,00	3.600,05	3.600,05	100,00%
		RAFORM0122-Corso di formazione ed aggiornamento in materia di impiego degli animali a fini scientifici ed educativi	0,00	2.391,40	2.391,40	100,00%
		RAFORM0222-TSE Regione Abruzzo: attività di formazione e aggiornamento finanziate per l'anno 2022	0,00	12.601,49	12.601,49	100,00%
		RAPRP2125-Piano Regionale di Prevenzione 2021-2025 Regione Abruzzo	0,00	1.642.908,97	1.642.908,97	100,00%
		RAPRP2125A-Effettuazione delle attività di controllo delle carni fauna ittica	0,00	5.176,51	5.176,51	100,00%
		RAPRP2125B-Piano di formazione Audit ed Emergenze	0,00	45.000,00	45.000,00	100,00%
		RAPRP2125C-Attività di formazione per la gestione di emergenze Veterinarie	0,00	50.611,59	50.611,59	100,00%
		RAPRP2125D-Piano di formazione Audit ed Emergenze	0,00	45.000,00	45.000,00	100,00%
		RAPRP2125E-Controllo malattie della Fauna Selvatica	0,00	83.133,19	83.133,19	100,00%
		RAPRP2125F-Sorveglianza e controllo della Leishmaniosi e dell'Echinococcosi cistica	0,00	220.516,51	220.516,51	100,00%
		RAPRP2125G-Accertamenti per il monitoraggio delle malattie trasmesse da Vettori resistenza e nuove specie di Vettori invasivi	0,00	100.890,58	100.890,58	100,00%
		RMAATE0121-Il Molise verso la Strategia di sviluppo sostenibile	55.277,62	0,00	-55.277,62	100,00%
		RMAATE0122-TermoliSea Cleaners	0,00	326.212,75	326.212,75	100,00%
		RMAATE0222-Progetto Sorveglianza di SARS COV" in reflui urbani (SARI) Regione Molise	0,00	33.930,98	33.930,98	100,00%
		RMAATE0322-Gestione sostenibile dei pascoli molisani	0,00	145.300,00	145.300,00	100,00%
		RMAATM0121-Trasferimento di conoscenze sulla riproduzione controllata e l'allevamento dell' ostrica piatta (Ostrea edulis) e del riccio di mare (Paracentrotus lividus) per la diversificazione produttiva della molluschicoltura mediante tecniche di acquacoltura integrata.	106.879,88	0,00	-106.879,88	100,00%
		TARA22-L. Regione Abruzzo 27/08/1982, n. 59 "Controllo sulla salubrità delle carni ittiche": programma di studio a valere sul finanziamento anno 2022	0,00	17.000,00	17.000,00	100,00%
		UEAATE0121-Regional action on animal disease eradication in the Western Balkans	0,00	3.219,61	3.219,61	100,00%
		UEAATE0221-European Reference Centre for animal Welfare of Ruminants and Equines	0,00	8.795,47	8.795,47	100,00%
		UEAATE0321-Pilot project on the welfare of dairy cattle, including measures to protect unweaned dairy calves and end-of-career animals	0,00	285.177,27	285.177,27	100,00%
		UEH2020118H-Promoting One Health in Europe through joint actions on foodborne zoonoses, antimicrobial resistance and emerging microbiological hazards - OneHealth EJP - FARMED	0,00	1.204,10	1.204,10	100,00%
		UEH2020118I-Promoting One Health in Europe through joint actions on foodborne zoonoses, antimicrobial resistance and emerging microbiological hazards - OneHealth EJP - TELE-Vir	0,00	45,00	45,00	100,00%
		UEH2020118P-Promoting One Health in Europe through joint actions on foodborne zoonoses, antimicrobial resistance and emerging microbiological hazards - OneHealth EJP - MATRIX	0,00	82,00	82,00	100,00%
		UEH2020118 -Promoting One Health in Europe through joint actions on foodborne zoonoses, antimicrobial resistance and emerging microbiological hazards - OneHealth EJP - ATTIVITA' GENERALI	12.804,00	400,01	-12.403,99	100,00%

TABELLE NI CE

			UEH2020118Q-Promoting One Health in Europe through joint actions on foodborne zoonoses, antimicrobial resistance and emerging microbiological hazards - OneHealth EJP - ASM T&S
			UEH2020118R-Promoting One Health in Europe through joint actions on foodborne zoonoses, antimicrobial resistance and emerging microbiological hazards - OneHealth EJP - COVRIN
			UETWMO222-Appui au renforcement du dispositif de surveillance et de contrôle de la qualité et conformité sanitaire et phytosanitaire des produits agricoles et agroalimentaires à Madagascar - MG 19 FED AG 01 21
			UETWTE0121-OIE Collaborating Centre Twinning Project on Animal Welfare between Istituto Zooprofilattico Sperimentale dell'Abruzzo e del Molise G. Caporale and l'Ecole Nationale de Medecine Veterinaire, Tunisia.
			UETWTUN122-Renforcement du dispositif national d'encadrement vétérinaire de la santé animale - TN18 ENI AG 01 21
			WOAH0122-Defining Ecoregions and Prototyping an EO-based Vector-borne Disease Surveillance System for North Africa - PROVNA
			WOAHTE0122-Development of a self-assessment and monitoring platform on woah standards: SAM tool 2.0
		65005	Accantonamento a fondo piramide della ricerca
	BA2810		Accantonamenti per quote inutilizzate contributi vincolati da privati
CEBD000	BA2820		Altri accantonamenti:
	BA2830		Accantonamenti per interessi di mora
	BA2880		Accantonamento rinnovi contrattuali:
		65006	Accantonamento rinnovi contrattuali: dirigenza veterinaria
		65007	Accantonamento rinnovi contrattuali: dirigenza non veterinaria
		65008	Accantonamento rinnovi contrattuali-comparto
	BA2890		Altri accantonamenti
		65009	Altri accantonamenti
		65010	Accantonamento per spese personale (1% utile)
		65011	Accantonamento premialita' aggiuntiva emergenza COVID-19

0,00	0,00	0,00	100,00%
49.696,48	0,00	-49.696,48	100,00%
0,00	215.597,70	215.597,70	100,00%
146.562,48	0,00	-146.562,48	100,00%
0,00	197.637,82	197.637,82	100,00%
0,00	154.446,05	154.446,05	100,00%
0,00	64.200,00	64.200,00	100,00%
2.670.550,13	2.900.000,00	229.449,87	8,59%
0,00	0,00	0,00	0,00%
504.458,75	463.775,95	-40.682,80	-8,06%
0,00	0,00	0,00	0,00%
457.232,32	462.675,04	5.442,72	1,19%
74.973,36	85.241,10	10.267,74	13,70%
83.420,09	85.294,82	1.874,73	2,25%
298.838,87	292.139,12	-6.699,75	-2,24%
47.226,43	1.100,91	-46.125,52	-97,67%
47.226,43	1.100,91	-46.125,52	-97,67%
0,00	0,00	0,00	0,00%
0,00	0,00	0,00	0,00%

CEC00000 C) PROVENTI E ONERI FINANZIARI

CODICE MOD. CE D.LGS. 118/2011	CODICE MOD. CE MIN	RIF. PIANO DEI CONTI	DETTAGLIO PROVENTI E ONERI FINANZIARI
CECZZZZZ	CZ9999		PROVENTI E ONERI FINANZIARI
CEC10000			Interessi attivi e altri proventi finanziari
	CA0010		Interessi attivi
	CA0020	R45000	Interessi attivi su c/c tesoreria
	CA0030	R45001	Interessi attivi su c/c bancari e postali
	CA0040		Altri interessi attivi
		R45010	Interessi attivi su crediti commerciali
	CA0050		Altri proventi
	CA0090	R45020	Altri proventi finanziari
CEC20000	CA0110		Interessi passivi e altri oneri finanziari
	CA0120	52010	Interessi passivi su anticipazioni di cassa
	CA0130		Interessi passivi su mutui
	CA0140		Altri interessi passivi
		52011	Interessi passivi verso fornitori
		52012	Altri interessi passivi
		52016	Altri oneri finanziari

2021 13.381,40 2022 5.606,77

Valore CE al 31/12/2021	Valore CE al 31/12/2022	Variazioni importo	Variazioni %
13.381,40	5.606,77	-7.774,63	-58,10%
13.381,44	5.606,82	-7.774,62	-58,10%
13.381,44	5.606,82	-7.774,62	-58,10%
0,00	0,00	0,00	0,00%
1,24	1,51	0,27	21,77%
13.380,20	5.605,31	-7.774,89	-58,11%
13.380,20	5.605,31	-7.774,89	-58,11%
0,00	0,00	0,00	0,00%
0,00	0,00	0,00	0,00%
0,04	0,05	0,01	25,00%
0,00	0,00	0,00	0,00%
0,00	0,00	0,00	0,00%
0,04	0,05	0,01	25,00%
0,00	0,00	0,00	0,00%
0,04	0,05	0,01	25,00%
0,00	0,00	0,00	0,00%

CEC00000 D) RETTIFICHE DI ATTIVITA' FINANZIARIE

CODICE MOD. CE D.LGS. 118/2011	CODICE MOD. CE MIN	RIF. PIANO DEI CONTI	DETTAGLIO RETTIFICHE DI ATTIVITA' FINANZIARIE
CECZZZZZ	DZ9999		RETTIFICHE DI ATTIVITA' FINANZIARIE
CED10000	DA0010	52017	Rivalutazioni di partecipazioni di immobilizzazioni che non costituiscono immobilizzazioni
			Altro
CED20000	DA0020	52018	Svalutazioni di partecipazioni di immobilizzazioni che non costituiscono immobilizzazioni
			Altro

2021 0,00 2022 0,00

Valore CE al 31/12/2021	Valore CE al 31/12/2022	Variazioni importo	Variazioni %
0,00	0,00	0,00	0,00%
0,00	0,00	0,00	0,00%
0,00	0,00	0,00	0,00%
0,00	0,00	0,00	0,00%
0,00	0,00	0,00	0,00%
0,00	0,00	0,00	0,00%
0,00	0,00	0,00	0,00%
0,00	0,00	0,00	0,00%
0,00	0,00	0,00	0,00%
0,00	0,00	0,00	0,00%

CEE00000 E) PROVENTI E ONERI STRAORDINARI

CODICE MOD. CE D.LGS. 118/2011	CODICE MOD. CE MIN	RIF. PIANO DEI CONTI	DETTAGLIO PROVENTI E ONERI STRAORDINARI
CEEZZZZZ	EZ9999		PROVENTI E ONERI STRAORDINARI
CEE10000	EA0010		Proventi straordinari

2021 3.870,86 2022 495.520,30

Valore CE al 31/12/2021	Valore CE al 31/12/2022	Variazioni importo	Variazioni %
3.870,86	495.520,30	491.649,44	12701,30%
485.007,81	1.101.630,89	616.623,08	127,14%

TABELLE NI CE

CEE1A000	EA0020	R55002	Plusvalenze
CEE1B000	EA0030		Altri proventi straordinari
	EA0050		Sopravvenienze attive
	EA0140	R50001	Altre Sopravvenienze attive v/terzi
	EA0140	R50008	Sopravvenienze attive per recupero crediti precedentemente svalutati
	EA0150		Insussistenze attive
	EA0240		Altre insussistenze attive v/terzi
		R50002	Altre insussistenze attive v/terzi
		R50006	Insussistenze attive da progetti ante 2013
	EA0250	R50004	Altri proventi straordinari
CEE20000	EA0260		Oneri straordinari
CEE2A000	EA0270	60010	Minusvalenze
CEE2B000	EA0280		Altri Oneri straordinari
	EA0310		Sopravvenienze passive
	EA0380		Sopravvenienze passive v/terzi relative al personale
	EA0390	56021	Sopravvenienze passive per oneri stipendiali - dirigenza non medica
	EA0400	56018	Sopravvenienze passive v/terzi relative al personale - comparto
	EA0450		Altre sopravvenienze passive v/terzi
		56014	Altre Sopravvenienze passive
		56015	Sopravvenienze Passive indeducibili
	EA0460		Insussistenze passive
		56016	Altre insussistenze passive v/terzi
		56019	Insussistenze passive da progetti ante 2013
	EA0560	56013	Altri oneri straordinari

0,00	1.010,00	1.010,00	0,00%
485.007,81	1.100.620,89	615.613,08	126,93%
97.168,58	344.657,49	247.488,91	254,70%
26.985,76	344.657,49	317.671,73	1177,18%
70.182,82	0,00	-70.182,82	100,00%
387.839,23	755.963,40	368.124,17	94,92%
387.839,23	755.963,40	368.124,17	94,92%
361.872,33	745.139,63	383.267,30	105,91%
25.966,90	10.823,77	-15.143,13	-58,32%
0,00	0,00	0,00	0,00%
481.136,95	606.110,59	124.973,64	25,97%
9.209,28	30.921,02	21.711,74	235,76%
471.927,67	575.189,57	103.261,90	21,88%
70.189,90	111.940,45	41.750,55	59,48%
14.835,79	11.155,66	-3.680,13	-24,81%
419,82	14,77	-405,05	-96,48%
14.415,97	11.140,89	-3.275,08	-22,72%
55.354,11	100.784,79	45.430,68	82,07%
55.354,11	100.784,79	45.430,68	82,07%
0,00	0,00	0,00	0,00%
386.737,77	463.249,12	76.511,35	19,78%
361.951,40	463.249,12	101.297,72	27,99%
24.786,37	0,00	-24.786,37	-100,00%
15.000,00	0,00	-15.000,00	-100,00%

CEY00000

Y) IMPOSTE SUL REDDITO D'ESERCIZIO

CODICE MOD. CE D.LGS. 118/2011	CODICE MOD. CE MIN	RIF. PIANO DEI CONTI	DETTAGLIO IMPOSTE SUL REDDITO D'ESERCIZIO
CEYZZZZZ	YZ9999		IMPOSTE SUL REDDITO D'ESERCIZIO
CEY10000	YA0010		IRAP
CEY1A000	YA0020	16000	Irapp su personale dipendente
CEY1B000	YA0030		Irapp relativa a collaboratori e personale assimilato a lavoro dipendente
		15000	Irapp su borse di studio, collaboratori e personale assimilato a lavoro dipendente
		17000	Irapp Organi direttivi e collegiali
CEY1C000	YA0040		Irapp su attività di libera professione
CEY1D000	YA0050	52040	Irapp su attività commerciale
CEY20000	YA0060		IRES
			Ires su fabbricati
	YA0080	52030	Ires su attività commerciale
	YA0080	52035	Ires anni precedenti
CEY30000	YA0090	55030	Accantonamento a fondo imposte (accertamenti, condoni, ecc..)

2021

4.216.730,20

2022

1.254.638,74

Valore CE al 31/12/2021	Valore CE al 31/12/2022	Variazioni importo	Variazioni %
4.216.730,20	1.254.638,74	-2.962.091,46	-70,25%
1.183.211,10	1.197.999,84	14.788,74	1,25%
1.026.470,54	1.040.105,35	13.634,81	1,33%
156.740,56	157.894,49	1.153,93	0,74%
115.695,92	116.913,60	1.217,68	1,05%
41.044,64	40.980,89	-63,75	-0,16%
0,00	0,00	0,00	0,00%
0,00	0,00	0,00	100,00%
3.033.519,10	56.638,90	-2.976.880,20	-98,13%
0,00	0,00	0,00	0,00%
1.096.614,10	0,00	-1.096.614,10	-100,00%
1.936.905,00	56.638,90	-1.880.266,10	-97,08%
0,00	0,00	0,00	0,00%

Contributi vincolati e per ricerca anno 2022

Descrizione dell'ente o del soggetto concedente	Anno	nr. atto interno	Destinazione dell'assegnazione	Codice interno	Ricavi	RICAVI				DEBITI				COSTI/MOVIMENTI DELL'ESERCIZIO					RESIDUI			
						Ricavi esercizio corrente	di cui rettificati per destinazione ad investimenti	di cui incassati al termine dell'esercizio corrente	di cui da incassare al termine dell'esercizio corrente	Prestiti/oneri operativi/partecipazioni di progetto (€/1.000)	di cui da pagare al termine dell'esercizio	Costi figurativi	Budget iniziale	Beni	Costi Personale	Spese generali/altra spese	Totale utilizzato parte corrente	030107 - Utilizzi del Fondo quote inutilizzate parte corrente (P10000)	65004 - Accantonamenti a Fondo quote inutilizzate parte corrente (P10000)	Costi per investimenti	P10000-Residuo Fondo quote inutilizzate parte corrente al 31/12/2022	Somme residue per investimenti
Regione Abruzzo	2022	Delibera DG 6/17/2022	RAAFORM022 - Corso di formazione ed aggiornamento in materia di impiego degli animali a fini scientifici ed educativi	RAAFORM022		15.584,42	0,00	0,00	15.584,42	0,00	0,00	0,00	15.584,42	2.011,35		11.802,67	18.193,02	0,00	2.391,40	0,00	2.391,40	0,00
Regione Abruzzo	2022	Delibera DG 3/71/2022	RAAFORM022 - ISE Regione Abruzzo: attività di formazione e aggiornamento finanziarie per l'anno 2022	RAAFORM022		19.800,00	5.000,00	19.800,00	0,00	0,00	0,00	0,00	14.800,00	0,00	0,00	2.198,51	2.198,51	0,00	12.601,49	0,00	12.601,49	5.000,00
Regione Abruzzo	2022	Delibera DG 1/22/2022	RAAAT0122 - POS 2014/0007-Reg. 1403/1305/2013 Misura 16 - Salsomarina 16.1 - Progetto "Utilizzo di un conservante naturale per il salaminio abruzzese"	RAAAT0122		18.037,93	0,00	0,00	18.037,93	0,00	0,00	15.571,17	2.465,86	0,00	0,00	2.465,86	2.465,86	0,00	0,00	0,00	0,00	0,00
Regione Abruzzo	2022	Delibera DG 3/88/2022	RAAATED022 - Antistidiosi abruzzese DOP	RAAATED022		6.356,60	0,00	0,00	6.356,60	0,00	0,00	5.146,60	1.210,00	0,00	0,00	0,00	0,00	0,00	1.210,00	0,00	1.210,00	0,00
Regione Abruzzo	2022	Delibera DG 3/95/2022	RAAATED022 - Utilizzo multifunzionale della canapa per il benessere umano e animale - MULTICANAPA	RAAATED022		7.824,60	0,00	0,00	7.824,60	0,00	0,00	4.224,55	3.600,05	0,00	0,00	0,00	0,00	0,00	3.600,05	0,00	3.600,05	0,00
Regione Abruzzo	2022	Delibera DG 3/17/2022 - 403/2022	RAAAT0122 - Piano Regionale di Prevenzione 2021-2023 Regione Abruzzo	RAAAT0122		2.392.681,44	159.800,00	2.392.681,44	0,00	0,00	0,00	2.232.881,44	17.485,51	21.411,99	1.660,90	40.560,42	0,00	2.192.321,04	48.445,39	2.192.321,04	111.574,61	
Regione Molise	2022	Delibera DG 3/78/2022	RMAATED022 - Gestione sostenibile dei pascoli molisani	RMAATED022		200.000,00	18.300,00	0,00	200.000,00	0,00	0,00	36.400,00	145.300,00	0,00	0,00	0,00	0,00	0,00	145.300,00	0,00	145.300,00	18.300,00
Regione Abruzzo	2017-2022	Delibera DG 4/46/2022	RAAATED017 - Gestione del Sistema Informativo veterinario della Regione Abruzzo (SIVRA)	RAAATED017		150.000,00	0,00	0,00	150.000,00	0,00	0,00	0,00	150.000,00	0,00	0,00	0,00	0,00	0,00	150.000,00	0,00	150.000,00	0,00
Regione Abruzzo	2022	Delibera DG 3/38/2022	RAAATED022 - Organizzazione evento "One Health Award"	RAAATED022		150.000,00	0,00	0,00	150.000,00	0,00	0,00	0,00	150.000,00	0,00	0,00	0,00	0,00	0,00	0,00	0,00	0,00	0,00
Regione Molise	2022	Delibera DG 3/7/2022	RMAATED022 - Termoli Sea Cleaners	RMAATED022		604.471,30	108.718,04	0,00	604.471,30	0,00	0,00	400.000,00	455.753,06	29.494,72	10,50	100.035,09	129.540,31	0,00	326.212,75	103.770,81	326.212,75	4.947,23
ISRA	2021-2022	Delibera DG 4/31/2022	RAAATE1121 - Accordo di collaborazione scientifica tra ISPIRA e IZSOM in ambito delle studio sulle tematiche della Strategia Marina per la disseminazione analitica di parametri chimici quali PCDFs, PCBs, PBDEs, HBCDDs, eptaclorodipossido, dieldro, PCOCs, in campioni di organismi marini	RAAATE1121		80.707,75	0,00	0,00	80.707,75	0,00	0,00	0,00	80.707,75	2.118,34	1.141,20	44.487,10	47.746,66	0,00	32.940,89	0,00	32.940,89	0,00
Ministero della Salute	2022	Delibera DG 8/4/2022	MSBONE22 - Banca Dati degli Equidi (BDNE)	MSBONE22		86.808,00	65.000,00	86.808,00	0,00	0,00	0,00	21.808,00	0,00	0,00	21.808,00	21.808,00	0,00	0,00	64.930,84	0,00	64.930,84	69,16
IZS Istituto Superiore di Sanità (PAGA REGIONE Molise)	2022	Delibera DG 2/11/2022	RMAATED022 - Progetto Sorveglianza di SARS_COV_2 in reflui urbani (SARI Regione Molise)	RMAATED022		122.034,88	87.500,00	38.377,30	83.657,78	0,00	0,00	0,00	34.534,88	0,00	0,00	603,90	603,90	0,00	33.930,98	45.874,96	33.930,98	416.25,04
Ministero della salute	2022	Rendiconti Prot. N. 10168-14-1/2022	MSPAC - Convenzione con il Ministero della Salute per il monitoraggio dei farmaci veterinari nell'ambito del programma annuale di controllo	MSPAC		86.364,89	0,00	47.902,72	38.442,17	0,00	0,00	0,00	86.364,89	0,00	0,00	0,00	0,00	0,00	0,00	0,00	0,00	0,00
Ministero della Salute	2022	Delibera DG 3/97/2022 - PROT. CONFERENCE	CONFBR22 - BRUXELLES 2022 INTERNATIONAL RESEARCH CONFERENCE including the 74th Brucellosis Research Conference, Giuliano dal 20/09/2022 al 19/09/2022	CONFBR22		150.000,00	0,00	0,00	150.000,00	0,00	0,00	0,00	150.000,00	0,00	0,00	0,00	0,00	0,00	0,00	0,00	0,00	0,00
EFSA	2022	Delibera DG 6/20/2022	RAAATED022 - EFSA PARTNERSHIP AGREEMENT No 01/EFSA/BIOHAW/2022/02	RAAATED022		147.000,00	0,00	73.500,00	73.500,00	0,00	0,00	0,00	147.000,00	0,00	0,00	0,00	0,00	0,00	147.000,00	0,00	147.000,00	0,00
Unione europea (tramite SCIENCE4GROW)	2021-2022	Delibera DG 3/47/2021 - 501/2021	RAAATE1121 - Integrated Animal Health Information System (IAHIS) - Namibia	RAAATE1121		33.554,00	0,00	0,00	33.554,00	0,00	0,00	0,00	33.554,00	0,00	4.699,98	0,00	4.699,98	0,00	28.854,04	0,00	28.854,04	0,00
ECDC/EFSA	2020-2022	Delibera DG 5/44/2019 - 44/02/2019	RAAATE1219 - Whole Genome Sequencing services for high priority pathogens (lot 2) - ECDC - EFSA Framework Contract ECDC/2019/039	RAAATE1219		23.135,00	0,00	0,00	23.135,00	0,00	0,00	0,00	23.135,00	0,00	0,00	0,00	0,00	0,00	23.135,00	0,00	23.135,00	0,00
EFSA (gaga University college of dublin)	2022	Delibera DG 1/17/2022	RAAATE1721 - GP/EFSA/ENCO/2020/03 - ListeriaPredict: Application of novel predictive microbiology techniques to shelf studies on Listeria monocytogenes in ready-to-eat foods	RAAATE1721		20.080,06	0,00	10.040,03	10.040,03	0,00	0,00	0,00	20.080,06	0,00	6.075,44	0,00	6.075,44	0,00	14.004,62	0,00	14.004,62	0,00
UNIONE EUROPEA (gaga UNIVERSITA' EVYERSE SCWAY/SLU) COMMISSIONE EUROPEA (gaga France Veterinaire International (FVI) COMMISSIONE EUROPEA (gaga France Veterinaire International (FVI))	2021-2022	Delibera DG 3/56/2022	UEAATED021 - European Reference Centre for animal Welfare of Ruminants and Equines	UEAATED021		67.598,11	0,00	33.799,00	33.799,11	10.000,00	10.000,00	25.083,94	32.514,17	0,00	23.695,63	1.655,38	23.381,01	0,00	7.163,16	0,00	7.163,16	0,00
EUROPEA (gaga France Veterinaire International (FVI) COMMISSIONE EUROPEA (gaga France Veterinaire International (FVI))	2022	Delibera DG 3/94 - 5/90/2022	UETWUN122 - Renforcement du dispositif national d'encadrement vétérinaire de la santé animale - FN18 EN AG 01 21	UETWUN122		284.319,00	0,00	410.94,00	243.285,00	0,00	0,00	84.000,00	200.319,00	0,00	0,00	2.681,18	2.681,18	0,00	197.637,82	0,00	197.637,82	0,00
EUROPEA (gaga France Veterinaire International (FVI) COMMISSIONE EUROPEA (gaga France Veterinaire International (FVI))	2022	Delibera DG 5/30/2022	UETWU022 - Appui au renforcement du dispositif de surveillance et de contrôle de la qualité et conformité sanitaire et phytosanitaire des produits agricoles et agroalimentaires à Madagascar - MG 19 FED AG 01 21	UETWU022		275.447,70	0,00	0,00	275.447,70	0,00	0,00	59.850,00	215.597,70	0,00	0,00	0,00	0,00	0,00	215.597,70	0,00	215.597,70	0,00
Path Senegal	2022	Delibera DG 5/99/2022	RAAATED022 - Supervision on SLAB installation and functionalities in MPT/PCMV on AMR data management	RAAATED022		5.500,00	0,00	0,00	5.500,00	0,00	0,00	0,00	5.500,00	0,00	4.715,00	0,00	4.715,00	0,00	785,00	0,00	785,00	0,00
SEPIE (gaga ANNA)	2022	Delibera DG 6/17/2022	RAAATED022 - Progetto ERMU31 - Training in Food Law through an innovative methodology using new information and communication technology tools - TRIFILM	RAAATED022		44.550,00	0,00	17.150,00	27.400,00	0,00	0,00	2.650,00	41.900,00	0,00	0,00	0,00	0,00	0,00	41.900,00	0,00	41.900,00	0,00
ISTITUT PASTEUR	2022	Delibera DG 6/19/2022	RAAATED022 - Preventing biological risks increased by environmental and climate change in the Mediterranean, Black Sea and Sahel regions by strengthening a structured, inclusive and institutionalized One Health approach - MediLabSecure 3	RAAATED022		110.525,00	0,00	15.000,00	95.525,00	0,00	0,00	12.430,00	98.105,00	0,00	0,00	0,00	0,00	0,00	98.105,00	0,00	98.105,00	0,00
FAO	2021-2022	Delibera DG 9/5 - 15/02/2022	FAO021 - Laboratory Management of Samples Systems (nickname SLABFA)	FAO021		96.358,00	35.000,00	0,00	96.358,00	0,00	0,00	10.522,00	50.836,00	0,00	0,00	0,00	0,00	0,00	50.836,00	31.999,99	50.836,00	3.000,01
OIE	2022	Delibera DG 7/6/2022	OIEAATED021 - Provision of e-Learning modules on leadership in Veterinary Services	OIEAATED021		175.010,00	0,00	0,00	175.010,00	152.430,00	152.430,00	0,00	22.580,00	0,00	0,00	0,00	0,00	0,00	22.580,00	0,00	22.580,00	0,00
WOAH	2022	Delibera DG 3/68/2022	WOAH022 - Defining Ecoregions and Prototyping an ED - Based Vector-borne Disease Surveillance System for North Africa - PROVNA	WOAH022		164.461,05	0,00	65.784,42	98.676,63	0,00	0,00	10.015,00	154.446,05	0,00	0,00	0,00	0,00	0,00	154.446,05	0,00	154.446,05	0,00
WOAH	2022	Delibera DG 6/18/2022	WOAHTE022 - Development of a self-assessment and monitoring platform on work standards: SAM tool 2.0	WOAHTE022		78.200,00	14.000,00	19.550,00	58.650,00	0,00	0,00	0,00	64.200,00	0,00	0,00	0,00	0,00	0,00	64.200,00	0,00	64.200,00	14.000,00
IZS Sicilia	2016-2022	Delibera DG 2/51/2022	RAAATED026 - SLAB IZS Sicilia manutenzione	RAAATED026		46.786,88	9.789,28	46.786,88	0,00	0,00	0,00	2.086,88	34.910,72	0,00	0,00	0,00	0,00	0,00	34.910,72	0,00	34.910,72	9.789,28
FINA - BIM - CAMERA DI COMMERCIO	2022	Delibera DG 5/29/2022	RAAATED022 - Organizzazione evento "One Health Award"	RAAATED022		17.459,02	0,00	7.459,02	10.000,00	0,00	0,00	0,00	17.459,02	0,00	0,00	0,00	0,00	0,00	0,00	0,00	0,00	0,00
ISRA	2021-2022	Delibera DG 3/99/2022	RAAATED021 - Accordo di collaborazione scientifica tra ISPIRA e IZSAM in ambito delle studio sulle tematiche della Strategia Marina ai fini del conseguimento degli obiettivi prioritari della direttiva 2008/56/CE, come integrata dal D. lgs. 196/2010	RAAATED021		25.000,00	2.102,41	0,00	25.000,00	0,00	0,00	0,00	22.497,59	0,00	0,00	0,00	0,00	0,00	22.497,59	734,20	22.497,59	1.768,23
IZS Puglia e Basilicata	2016-2022	Delibera DG 9/4/2022	RAAATED026 - SLAB per Puglia e Basilicata	RAAATED026		36.000,00	4.698,22	36.000,00	0,00	0,00	0,00	31.301,78	0,00	0,00	0,00	0,00	0,00	0,00	31.301,78	0,00	31.301,78	4.698,22
Commissione Europea	2022	Delibera DG 4/09/2022	UEAATED021 - Pilot project on the welfare of dairy calves, including measures to protect unweaned dairy calves and end-of-career animals	UEAATED021		687.450,00	0,00	137.490,00	549.960,00	385.000,00	385.000,00	17.272,71	285.177,27	0,00	0,00	0,00	0,00	0,00	285.177,27	0,00	285.177,27	0,00
MINISTERO DELLA SALUTE (paga IZS PIEMONTE)	2022	Delibera DG 14/7/2022	MSPT0019 - Estensione della banca dati del network italiano dei laboratori per l'ontologia veterinaria	MSPT0019		14.832,00	0,00	0,00	14.832,00	0,00	0,00	0,00	14.832,00	3.129,06	422,29	0,00	3.551,35	0,00	11.280,65	0,00	11.280,65	0,00
MINISTERO DELLA SALUTE (paga IZS PIEMONTE)	2022	Delibera DG 16/1/2022	MSPT00121 - "IIZZS: il mare in rete"	MSPT00121		32.400,00	0,00	0,00	32.400,00	0,00	0,00	0,00	32.400,00	0,00	0,00	0,00	0,00	0,00	32.400,00	0,00	32.400,00	0,00

Contributi vincolati e per ricerca anno 2022

Descrizione dell'ente o del soggetto concedente	Anno	nr. atto interno	Destinazione dell'assegnazione	Codice interno	Ricavi	RICAVI				DEBITI				COSTI/COMPLETTI DELL'ESERCIZIO						RESIDUI		
						Ricavi esercizio corrente	di cui rettificati per destinazioni ad investimenti	di cui incassati al termine dell'esercizio corrente	di cui da incassare al termine dell'esercizio corrente	Prestazioni unità operativi/percentuale di progetto (€/1.000)	di cui da pagare al termine dell'esercizio	Costi figurativi	Budget iniziale	Beni	Costi Personale	Spese generali/altra spesa	Totale utilizzato parte corrente	R30012 - Utilizzi del Fondo quote inutilizzate parte corrente (P10000)	65004 - Accantonamenti a Fondo quote inutilizzate parte corrente (P10000)	Costi per investimenti	P10008-Residuo Fondo quote inutilizzate parte corrente al 31/12/2022	Somme residue per investimenti
MINISTERO DELLA SALUTE (paga IZS PIEMONTE)	2022	Delibera DG 600/2022	MSPTED122-Equitero: sviluppo delle potenzialità informative dell'anagrafe equina nazionale nel campo degli equini non DPA	MSPTED122	Contributi da Ministero della Salute per ricerca corrente	250.000,00	0,00	200.000,00	50.000,00	0,00	0,00	0,00	250.000,00	0,00	0,00	0,00	0,00	0,00	250.000,00	0,00	250.000,00	0,00
Ministero della salute - ric. corrente	2022	Delibera DG 594/2022	MSRCTED123 - RICERCA CORRENTE 2022 - MALDI-TOF e intelligenza artificiale per tipizzazione batterica, diagnostica diretta e identificazione rapida di antibiotico-resistenza (MALD-IA)	MSRCTED123	Contributi da Ministero della Salute per ricerca corrente	113.850,00	0,00	91.080,00	22.770,00	0,00	0,00	0,00	113.850,00	0,00	0,00	0,00	0,00	0,00	113.850,00	0,00	113.850,00	0,00
Ministero della salute - ric. corrente	2022	Delibera DG 606/2022	MSRCTED222 - RICERCA CORRENTE 2022 - Arbovirus trasmessi da zecche e zanzare: pattern di introduzione, di diffusione e strategie di controllo	MSRCTED222	Contributi da Ministero della Salute per ricerca corrente	187.500,00	0,00	190.000,00	37.500,00	38.775,00	38.775,00	0,00	148.725,00	0,00	0,00	0,00	0,00	0,00	148.725,00	0,00	148.725,00	0,00
Ministero della salute - ric. corrente	2022	Delibera DG 597/2022	MSRCTED323 - RICERCA CORRENTE 2022 - OneCov: coronavirus animali emergenti e impatto nella Salute Pubblica	MSRCTED323	Contributi da Ministero della Salute per ricerca corrente	250.000,00	0,00	200.000,00	50.000,00	30.000,00	30.000,00	0,00	230.000,00	0,00	0,00	0,00	0,00	0,00	230.000,00	0,00	230.000,00	0,00
Ministero della salute - ric. corrente	2022	Delibera DG 607/2022	MSRCTED422 - RICERCA CORRENTE 2022 - Studio di efficacia del vaccino Brucella abortus ceppo RB51 in bufali (Bubalus bubalis) gravidi sottoposta challenge (Bubdfo)	MSRCTED422	Contributi da Ministero della Salute per ricerca corrente	176.239,19	0,00	140.991,35	35.247,84	0,00	0,00	0,00	176.239,19	0,00	0,00	0,00	0,00	0,00	176.239,19	0,00	176.239,19	0,00
Ministero della salute - ric. corrente	2022	Delibera DG 598/2022	MSRCTED522 - RICERCA CORRENTE 2022 - Approcci Machine Learning nell'identificazione dei fattori di rischio per talune malattie infettive in sanità animale	MSRCTED522	Contributi da Ministero della Salute per ricerca corrente	82.500,00	0,00	66.000,00	16.500,00	0,00	0,00	0,00	82.500,00	0,00	0,00	0,00	0,00	0,00	82.500,00	0,00	82.500,00	0,00
Ministero della salute - ric. corrente	2022	Delibera DG 608/2022	MSRCTED622 - RICERCA CORRENTE 2022 - ORBINAX: sviluppo e valutazione della efficacia di vaccini inattivati nei confronti di due Orbivirus emergenti nel bacino del Mediterraneo	MSRCTED622	Contributi da Ministero della Salute per ricerca corrente	187.500,00	0,00	190.000,00	37.500,00	0,00	0,00	0,00	187.500,00	0,00	0,00	0,00	0,00	0,00	187.500,00	0,00	187.500,00	0,00
Ministero della salute - ric. corrente	2022	Delibera DG 605/2022	MSRCTED722 - RICERCA CORRENTE 2022 - Valutazione dell'esposizione a microplastiche e nanoplastiche associate al consumo di vongola Chamelea gallina (P.LACTICIONS) TARA22 - L. Regione Abruzzo 27/08/1984, n. 59 "Controllo sulla salinità delle carni ittiche": programma di studio a valere sul finanziamento anno 2022	MSRCTED722	Contributi da Ministero della Salute per ricerca corrente	191.800,00	0,00	121.440,00	30.360,00	39.000,00	39.000,00	0,00	112.800,00	0,00	0,00	0,00	0,00	0,00	112.800,00	0,00	112.800,00	0,00
Regione Abruzzo	2022	Delibera DG 609/2022	TARA22	TARA22	Contributi da Regione per ricerca	25.000,00	8.000,00	25.000,00	0,00	0,00	0,00	0,00	17.000,00	0,00	0,00	0,00	0,00	0,00	17.000,00	0,00	17.000,00	8.000,00
FLAG COSTA BLU (PAGA REGIONE ABRUZZO)	2022	Delibera DG 100/2022	AFAATE0222 - Sperimentazione di tecniche innovative per il ripopolamento della lumachina di mare e valutazione delle zone di pesca del pesce azzurro per l'individuazione di eventuali aree di nursery	AFAATE0222	Contributi c/esercizio da privati	49.996,79	0,00	0,00	49.996,79	0,00	0,00	15.114,61	34.882,18	1.057,98	5.727,54	27.195,60	33.981,12	0,00	0,00	0,00	0,00	0,00
Gran Sasso Acqua spa	2021-2022	Delibera DG 341/2022	AFAATE0227 - supporto tecnico scientifico per rilevazione da parte della Gran Sasso Acqua Spa del controllo della qualità delle acque mediante gasomatografia (gettometri di massa)	AFAATE0227	Contributi c/esercizio da privati	20.000,00	0,00	20.000,00	0,00	0,00	0,00	0,00	20.000,00	15.947,64	2.636,50	0,00	18.584,54	0,00	1.415,46	0,00	1.415,46	0,00
Cesso (Mamonti)	2022	Delibera DG 579/2022	AFAATE0422 - Fagi Salmonella infantis	AFAATE0422	Contributi c/esercizio da privati	30.000,00	0,00	0,00	30.000,00	0,00	0,00	0,00	30.000,00	0,00	0,00	0,00	0,00	0,00	30.000,00	0,00	30.000,00	0,00
UNIONE EUROPEA (paga agricconsulting S.r.l.)	2022	Delibera DG 123/2022	JEATEED123 - Regional action on animal disease eradication in the Western Balkans	JEATEED123	Contributi c/esercizio da privati	23.172,00	0,00	23.172,00	0,00	0,00	0,00	19.052,00	4.120,00	0,00	900,39	0,00	900,39	3.219,61	3.219,61	0,00	0,00	0,00
ISS Istituto Superiore di Sanità	2022	Determina 227/2022	AFAATE0122 - Attività di sequenziamento delle varianti genetiche del virus SARS-COV-2	AFAATE0122		40.000,00	0,00	0,00	40.000,00	0,00	0,00	0,00	40.000,00	33.795,26	0,00	1.278,26	35.073,52	0,00	4.922,48	0,00	4.922,48	0,00
						8.063.894,33	518.307,99	4.276.845,98	3.787.048,55	655.205,00	655.205,00	359.409,48	6.530.972,06	105.044,90	71.438,84	217.250,65	393.714,35	3.219,61	5.792.512,70	295.796,15	5.729.293,09	222.951,84

Note: (*) Gli importi contrassegnati con (*) costituiscono residui del Fondo "Quota inutilizzata contributi vincolati di parte corrente - Progetti" relativi a progetti con attività concluse che non contribuiscono all'esercizio e la stessa di realizzazione/chiave

Utilizzo fondi per quote inutilizzate di contributi vincolati assegnati in esercizi precedenti

Descrizione dell'ente o del soggetto concedente	Anno Assegnazione	nr. atto di assegnazione	Codice Interno	Codice identificativo	Ricavo	Importo assegnato (totale)	CREDITI		DEBITI		COSTI/MOVIMENTI DELL'ESERCIZIO						RESIDUI		
							Somme da incassare al termine dell'esercizio corrente	Somme da pagare per prestazioni unità operative/partners di progetto al termine dell'esercizio	P10008-Residuo Fondo quote Inutilizzate parte corrente al 31/12/2021	Beni	Costi Personale	Spese generali/altre spese	R30012 - Utilizzi del Fondo quote Inutilizzate parte corrente (P10008)	65004 - Accantonamenti a Fondo quote Inutilizzate parte corrente (P10008)	Altre rettifiche dell'esercizio	Costi per investimenti	P10008-Residuo Fondo quote Inutilizzate parte corrente al 31/12/2022	Somme residue per investimenti	
Ministero della Salute	2016	594/2016	MSRCTE0115-RICERCA CORRENTE 2015 - Valutazione dell'esposizione a contaminanti ambientali persistenti, tramite consumo di alimenti di origine animale prodotti localmente da parte della popolazione residente nell'area di Taranto	MSRCTE0115	Contributi da Ministero della Salute per ricerca corrente	32.600,00	32.000,00	20.000,00	169,92	0,00	0,00	0,00	0,00	0,00	0,00	0,00	169,92	0,00	(*)
Ministero della Salute	2016	594/2016	MSRCTE0115A-RICERCA CORRENTE 2015 - Valutazione dell'esposizione a contaminanti ambientali persistenti, tramite consumo di alimenti di origine animale prodotti localmente da parte della popolazione residente nell'area di Taranto - UO1 IMS DILETTI	MSRCTE0115A	Contributi da Ministero della Salute per ricerca corrente	127.400,00	0,00	0,00	375,32	0,00	0,00	0,00	0,00	0,00	0,00	0,00	375,32	0,00	(*)
Ministero della Salute	2016	596/2016	MSRCTE0215-RICERCA CORRENTE 2015 - Gestione delle attività veterinarie in corso di emergenze non epidemiche	MSRCTE0215	Contributi da Ministero della Salute per ricerca corrente	13.636,36	30.000,00	0,00	469,01	0,00	0,00	0,00	0,00	0,00	0,00	0,00	469,01	0,00	(*)
Ministero della Salute	2016	596/2016	MSRCTE0215A-RICERCA CORRENTE 2015 - Gestione delle attività veterinarie in corso di emergenze non epidemiche - UOI GIOVANBNNI	MSRCTE0215A	Contributi da Ministero della Salute per ricerca corrente	51.463,64	0,00	0,00	7.731,07	0,00	0,00	0,00	0,00	0,00	0,00	0,00	7.731,07	0,00	(*)
Ministero della Salute	2016	596/2016	MSRCTE0215B-RICERCA CORRENTE 2015 - Gestione delle attività veterinarie in corso di emergenze non epidemiche - UO2 POSSENTI	MSRCTE0215B	Contributi da Ministero della Salute per ricerca corrente	56.100,00	0,00	0,00	76,72	0,00	0,00	0,00	0,00	0,00	0,00	0,00	76,72	0,00	(*)
Ministero della Salute	2016	596/2016	MSRCTE0215C-RICERCA CORRENTE 2015 - Gestione delle attività veterinarie in corso di emergenze non epidemiche - UO3 CONTE	MSRCTE0215C	Contributi da Ministero della Salute per ricerca corrente	28.800,00	0,00	0,00	846,61	0,00	0,00	0,00	0,00	0,00	0,00	0,00	846,61	0,00	(*)
Ministero della Salute	2016	597/2016	MSRCTE0315-RICERCA CORRENTE 2015 - CARATTERIZZAZIONE GENOMICA DI Campylobacter e sviluppo di un modello per la tracciabilità del microorganismo da diverse fonti	MSRCTE0315	Contributi da Ministero della Salute per ricerca corrente	35.525,00	32.445,00	22.000,00	4,64	0,00	0,00	0,00	0,00	0,00	0,00	0,00	4,64	0,00	(*)
Ministero della Salute	2016	597/2016	MSRCTE0315A-RICERCA CORRENTE 2015 - CARATTERIZZAZIONE GENOMICA DI Campylobacter e sviluppo di un modello per la tracciabilità del microorganismo da diverse fonti- UOI DI GIANNATALE	MSRCTE0315A	Contributi da Ministero della Salute per ricerca corrente	102.700,00	0,00	0,00	3.905,03	0,00	0,00	0,00	0,00	0,00	0,00	0,00	3.905,03	0,00	(*)
Ministero della Salute	2016	597/2016	MSRCTE0315B-RICERCA CORRENTE 2015 - CARATTERIZZAZIONE GENOMICA DI Campylobacter e sviluppo di un modello per la tracciabilità del microorganismo da diverse fonti- UO2 CAMMA'	MSRCTE0315B	Contributi da Ministero della Salute per ricerca corrente	24.000,00	0,00	0,00	1.501,72	0,00	0,00	0,00	0,00	0,00	0,00	0,00	1.501,72	0,00	(*)
Ministero della Salute	2016	598/2016	MSRCTE0415-RICERCA CORRENTE 2015 - Strategie innovative per la riduzione della sperimentazione animale:culture di espianti di tessuti e virusistochimica	MSRCTE0415	Contributi da Ministero della Salute per ricerca corrente	17.950,70	35.901,40	0,00	2,23	0,00	0,00	0,00	0,00	0,00	0,00	0,00	2,23	0,00	(*)
Ministero della Salute	2016	598/2016	MSRCTE0415A-RICERCA CORRENTE 2015 - Strategie innovative per la riduzione della sperimentazione animale:culture di espianti di tessuti e virusistochimica- UOI SAVINI	MSRCTE0415A	Contributi da Ministero della Salute per ricerca corrente	143.556,30	0,00	0,00	1.933,02	0,00	0,00	0,00	0,00	0,00	0,00	0,00	1.933,02	0,00	(*)
Ministero della Salute	2016	598/2016	MSRCTE0415B-RICERCA CORRENTE 2015 - Strategie innovative per la riduzione della sperimentazione animale:culture di espianti di tessuti e virusistochimica- UO2 DI FRANCESCO	MSRCTE0415B	Contributi da Ministero della Salute per ricerca corrente	18.000,00	0,00	0,00	169,60	0,00	0,00	0,00	0,00	0,00	0,00	0,00	169,60	0,00	(*)
Ministero della Salute	2016	599/2016	MSRCTE0515-RICERCA CORRENTE 2015 - DEMETRA: distribuzione equilibrata delle risorse alimentari attraverso un metodo per la riduzione degli sprechi e la solidarietà sociale sostenibile	MSRCTE0515	Contributi da Ministero della Salute per ricerca corrente	19.545,00	43.000,00	0,00	7,74	0,00	0,00	0,00	0,00	0,00	0,00	0,00	7,74	0,00	(*)
Ministero della Salute	2016	599/2016	MSRCTE0515A-RICERCA CORRENTE 2015 - DEMETRA: distribuzione equilibrata delle risorse alimentari attraverso un metodo per la riduzione degli sprechi e la solidarietà sociale sostenibile- UOI VALERII	MSRCTE0515A	Contributi da Ministero della Salute per ricerca corrente	111.855,00	0,00	0,00	8.603,82	0,00	0,00	0,00	0,00	0,00	0,00	0,00	8.603,82	0,00	(*)
Ministero della Salute	2016	599/2016	MSRCTE0515B-RICERCA CORRENTE 2015 - DEMETRA: distribuzione equilibrata delle risorse alimentari attraverso un metodo per la riduzione degli sprechi e la solidarietà sociale sostenibile- UO2 CALISTRI	MSRCTE0515B	Contributi da Ministero della Salute per ricerca corrente	31.300,00	0,00	0,00	6.532,18	0,00	0,00	0,00	0,00	0,00	0,00	0,00	6.532,18	0,00	(*)
Ministero della Salute	2016	599/2016	MSRCTE0515C-RICERCA CORRENTE 2015 - DEMETRA: distribuzione equilibrata delle risorse alimentari attraverso un metodo per la riduzione degli sprechi e la solidarietà sociale sostenibile- UO3 POMILIO	MSRCTE0515C	Contributi da Ministero della Salute per ricerca corrente	52.300,00	0,00	0,00	255,84	0,00	0,00	0,00	0,00	0,00	0,00	0,00	255,84	0,00	(*)
Ministero della Salute	2016	600/2016	MSRCTE0615-RICERCA CORRENTE 2015 - Rischio microbiologico in alimenti di origine vegetale: studio sull'internalizzazione in produzione primaria, valutazione di metodi diagnostici, cross-contaminazione, cinetica di crescita microbica ed elaborazione di modelli predittivi	MSRCTE0615	Contributi da Ministero della Salute per ricerca corrente	19.200,00	42.000,00	0,00	4,67	0,00	0,00	0,00	0,00	0,00	0,00	0,00	4,67	0,00	(*)
Ministero della Salute	2016	600/2016	MSRCTE0615A-RICERCA CORRENTE 2015 - Rischio microbiologico in alimenti di origine vegetale: studio sull'internalizzazione in produzione primaria, valutazione di metodi diagnostici, cross-contaminazione, cinetica di crescita microbica ed elaborazione di modelli predittivi - UOI POMILIO	MSRCTE0615A	Contributi da Ministero della Salute per ricerca corrente	122.000,00	0,00	0,00	2.553,33	0,00	0,00	0,00	0,00	0,00	0,00	0,00	2.553,33	0,00	(*)
Ministero della Salute	2016	600/2016	MSRCTE0615C-RICERCA CORRENTE 2015 - Rischio microbiologico in alimenti di origine vegetale: studio sull'internalizzazione in produzione primaria, valutazione di metodi diagnostici, cross-contaminazione, cinetica di crescita microbica ed elaborazione di modelli predittivi - UOI 3 FERRI	MSRCTE0615C	Contributi da Ministero della Salute per ricerca corrente	40.000,00	0,00	0,00	205,65	0,00	0,00	0,00	0,00	0,00	0,00	0,00	205,65	0,00	(*)
Ministero della Salute	2016	595/2016	MSRCTE0715-RICERCA CORRENTE 2015 - Studio della patogenesi della lumpy skin disease, messa a punto ed armonizzazione di tecniche diagnostiche e produzione di reagenti.	MSRCTE0715	Contributi da Ministero della Salute per ricerca corrente	22.700,00	50.000,00	0,00	0,04	0,00	0,00	0,00	0,00	0,00	0,00	0,00	0,04	0,00	(*)
Ministero della Salute	2016	595/2016	MSRCTE0715A-RICERCA CORRENTE 2015 - Studio della patogenesi della lumpy skin disease, messa a punto ed armonizzazione di tecniche diagnostiche e produzione di reagenti. - UOI MONACO	MSRCTE0715A	Contributi da Ministero della Salute per ricerca corrente	177.300,00	0,00	0,00	32.582,14	23.060,99	0,00	0,00	23.060,99	0,00	0,00	0,00	9.521,15	0,00	(*)

Utilizzo fondi per quote inutilizzate di contributi vincolati assegnati in esercizi precedenti

Descrizione dell'ente o del soggetto concedente	Anno Assegnazione	nr. atto di assegnazione	Codice Interno	Codice identificativo	Ricavo	Importo assegnato (totale)	CREDITI										DEBITI										COSTI/MOVIMENTI DELL'ESERCIZIO										RESIDUI									
							Somme da incassare al termine dell'esercizio corrente	Somme da pagare per prestazioni unità operative/partners di progetto al termine dell'esercizio	P10008-Residuo Fondo quote Inutilizzate parte corrente al 31/12/2021	Beni	Costi Personale	Spese generali/altrae spese	R30012 - Utilizzi del Fondo quote Inutilizzate parte corrente (P10008)	65004 - Accantonamenti a Fondo quote Inutilizzate parte corrente (P10008)	Altre rettifiche dell'esercizio	Costi per investimenti	P10008-Residuo Fondo quote Inutilizzate parte corrente al 31/12/2022	Somme residue per investimenti																												
Ministero della Salute	2018	778/2018	MSRCSG0318-RICERCA CORRENTE 2018 - Sviluppo di un nuovo test sierologico per il miglioramento della diagnosi di MCM e per la sostituzione di animali da esperimento nella produzione dell'antigene	MSRCSG0318	Contributi da Ministero della Salute per ricerca corrente	5.700,00	0,00	0,00	784,60	0,00	0,00	0,00	0,00	764,94	764,94	0,00	0,00	0,00	0,00	0,00	19,66	0,00	(*)																							
Ministero della Salute	2018	778/2018	MSRCSG0418-RICERCA CORRENTE 2018 - Studio della interazione di alcuni flavivirus nel modello murino e aviare	MSRCSG0418	Contributi da Ministero della Salute per ricerca corrente	13.300,00	0,00	0,00	1.287,00	0,00	0,00	0,00	1.237,08	1.237,08	0,00	0,00	0,00	0,00	0,00	49,92	0,00	(*)																								
Ministero della Salute	2018	778/2018	MSRCSG0518-RICERCA CORRENTE 2018 - Contaminazione da Campylobacter e analisi predittiva del profilo funzionale della comunità microbica intestinale dei ruminanti nello sviluppo di nuove strategie per il contenimento del patogeno in allevamento	MSRCSG0518	Contributi da Ministero della Salute per ricerca corrente	19.880,00	0,00	0,00	0,00	0,00	0,00	0,00	0,00	0,00	0,00	0,00	0,00	0,00	0,00	0,00	0,00	(*)																								
Ministero della Salute	2018	778/2018	MSRCSG0618-RICERCA CORRENTE 2018 - Valutazione e mitigazione del rischio da agenti patogeni batterici e virali di origine alimentare in ambito nosocomiale e scolastico	MSRCSG0618	Contributi da Ministero della Salute per ricerca corrente	17.100,00	0,00	0,00	1,15	0,00	0,00	0,00	0,00	0,00	0,00	0,00	0,00	0,00	1,15	0,00	0,00	(*)																								
Ministero della Salute	2018	778/2018	MSRCSG0718-RICERCA CORRENTE 2018 - Studio della farmacocinetica di acaricidi nella filiera aviicola, inseriti nei recenti piani di monitoraggio per la sicurezza alimentare	MSRCSG0718	Contributi da Ministero della Salute per ricerca corrente	11.269,00	0,00	0,00	0,00	0,00	0,00	0,00	0,00	0,00	0,00	0,00	0,00	0,00	0,00	0,00	0,00	(*)																								
Ministero della Salute	2018	778/2018	MSRCSG0818-RICERCA CORRENTE 2018 - Approccio "One Health" per la sorveglianza delle malattie trasmesse da alimenti e lo studio della resistenza degli antimicrobici (AMR)	MSRCSG0818	Contributi da Ministero della Salute per ricerca corrente	16.670,00	0,00	0,00	19,34	0,00	0,00	0,00	0,00	0,00	0,00	0,00	0,00	0,00	19,34	0,00	0,00	(*)																								
Ministero della Salute	2018	778/2018	MSRCTE0118-RICERCA CORRENTE 2018 - Intelligenza artificiale e Remote sensing: metodi innovativi per il monitoraggio dei vettori e delle variabili ecologiche / ambientali ad essi associate	MSRCTE0118	Contributi da Ministero della Salute per ricerca corrente	176.100,00	37.560,00	11.880,00	47.888,97	13.019,29	0,00	0,00	13.019,29	0,00	-33.300,00	0,00	1.569,68	0,00	0,00	0,00	0,00	(*)																								
Ministero della Salute	2018	778/2018	MSRCTE0218-RICERCA CORRENTE 2018 - Messa a punto di pannelli diagnostici "dal campo al laboratorio" per antropodi vettori e relativi patogeni	MSRCTE0218	Contributi da Ministero della Salute per ricerca corrente	162.200,00	35.680,00	0,00	27.441,59	25.590,23	0,00	0,00	25.590,23	0,00	0,00	0,00	1.851,36	0,00	0,00	0,00	0,00	(*)																								
Ministero della Salute	2018	778/2018	MSRCTE0318-RICERCA CORRENTE 2018 - Sviluppo di un nuovo test sierologico per il miglioramento della diagnosi di MCM e per la sostituzione di animali da esperimento nella produzione dell'antigene	MSRCTE0318	Contributi da Ministero della Salute per ricerca corrente	60.300,00	13.200,00	0,00	6.364,32	743,53	0,00	0,00	743,53	0,00	0,00	0,00	5.620,79	0,00	0,00	0,00	0,00	(*)																								
Ministero della Salute	2018	778/2018	MSRCTE0418-RICERCA CORRENTE 2018 - Studio della interazione di alcuni flavivirus nel modello murino e aviare	MSRCTE0418	Contributi da Ministero della Salute per ricerca corrente	127.550,00	28.170,00	0,00	18.518,28	15.278,55	0,00	0,00	15.278,55	0,00	0,00	0,00	3.239,73	0,00	0,00	0,00	0,00	(*)																								
Ministero della Salute	2018	778/2018	MSRCTE0518-RICERCA CORRENTE 2018 - Contaminazione da Campylobacter e analisi predittiva del profilo funzionale della comunità microbica intestinale dei ruminanti nello sviluppo di nuove strategie per il contenimento del patogeno in allevamento	MSRCTE0518	Contributi da Ministero della Salute per ricerca corrente	200.044,52	43.984,90	0,00	125.157,11	17.627,59	0,00	0,00	17.627,59	0,00	-96.022,90	0,00	11.506,62	0,00	0,00	0,00	0,00	(*)																								
Ministero della Salute	2018	778/2018	MSRCTE0618-RICERCA CORRENTE 2018 - Valutazione e mitigazione del rischio da agenti patogeni batterici e virali di origine alimentare in ambito nosocomiale e scolastico	MSRCTE0618	Contributi da Ministero della Salute per ricerca corrente	170.700,00	37.560,00	0,00	103.366,42	17.292,47	2.702,42	0,00	19.994,89	0,00	-67.099,71	0,00	16.271,82	0,00	0,00	0,00	0,00	(*)																								
Ministero della Salute	2018	778/2018	MSRCTE0718-RICERCA CORRENTE 2018 - Studio della farmacocinetica di acaricidi nella filiera aviicola, inseriti nei recenti piani di monitoraggio per la sicurezza alimentare	MSRCTE0718	Contributi da Ministero della Salute per ricerca corrente	101.431,00	22.540,00	0,00	18.286,41	4.694,38	0,00	0,00	4.694,38	0,00	0,00	0,00	13.592,03	0,00	0,00	0,00	0,00	(*)																								
Ministero della Salute	2018	778/2018	MSRCTE0818-RICERCA CORRENTE 2018 - Approccio "One Health" per la sorveglianza delle malattie trasmesse da alimenti e lo studio della resistenza degli antimicrobici (AMR)	MSRCTE0818	Contributi da Ministero della Salute per ricerca corrente	171.130,00	37.560,00	4.200,00	23.506,07	18.673,66	0,00	0,00	18.673,66	0,00	0,00	0,00	4.832,41	0,00	0,00	0,00	0,00	(*)																								
Ministero della Salute	2018	739/18	MSRFTED0118-RICERCA FINALIZZATA 2016 "Detection of mosquito and Culicoides-borne viruses in Sardinia by innovative NGS-based techniques and evaluation of Bluetongue virus evolution- ArtOmic"	MSRFTED0118	Contributi da Ministero della Salute per ricerca finalizzata	359.824,39	75.023,38	34.156,91	151.478,82	16.758,85	10.336,24	463,60	27.558,69	0,00	0,00	0,00	123.920,13	0,00	0,00	0,00	0,00	(*)																								
Regione Abruzzo	2018	520/2018-4/2021	RAAATE0117-Gestione del Sistema Informativo veterinario della Regione Abruzzo (SIVRA)	RAAATE0117	Contributi in conto esercizio da Regione Abruzzo	450.000,00	0,00	0,00	109.420,20	0,00	0,00	109.420,20	0,00	0,00	0,00	0,00	0,00	0,00	0,00	0,00	0,00	(*)																								
Regione Abruzzo	2018	255/2017-533/2018	RAPRP1418-Piano Regionale di Prevenzione 2014-2018 Regione Abruzzo	RAPRP1418	Altri contributi vincolati da Regioni	98.000,00	0,00	0,00	4,60	0,00	0,00	0,00	0,00	0,00	0,00	4,60	0,00	0,00	0,00	0,00	0,00	(*)																								
Regione Abruzzo	2018	533/2018	RAPRP1418I-Da SIVRA a SIMSA	RAPRP1418I	Altri contributi vincolati da Regioni	9.000,00	0,00	0,00	63,98	0,00	0,00	0,00	0,00	0,00	63,98	57,03	0,00	0,00	0,00	0,00	0,00	(*)																								
Regione Abruzzo	2018	533/2018	RAPRP1418K-Registro tumori negli animali PRP 2014-2018 R.A.	RAPRP1418K	Altri contributi vincolati da Regioni	45.000,00	0,00	0,00	2.664,65	0,00	0,00	0,00	0,00	0,00	2.514,55	2.664,65	7,43	0,00	0,00	0,00	0,00	(*)																								
Regione Abruzzo	2018	533/2018	RAPRP1418L-Listeria e Klebsiella	RAPRP1418L	Altri contributi vincolati da Regioni	36.000,00	0,00	0,00	982,38	0,00	0,00	0,00	0,00	0,00	982,38	0,00	0,00	0,00	0,00	0,00	0,00	(*)																								
Regione Abruzzo	2018	533/2018	RAPRP1418M-Gestire le emergenze	RAPRP1418M	Altri contributi vincolati da Regioni	45.000,00	0,00	0,00	521,86	0,00	0,00	0,00	0,00	0,00	6.400,00	521,86	67,93	0,00	0,00	0,00	0,00	(*)																								
Regione Abruzzo	2018	533/2018	RAPRP1418N-Trichinella	RAPRP1418N	Altri contributi vincolati da Regioni	45.000,00	0,00	0,00	263,59	0,00	0,00	0,00	0,00	0,00	2.712,54	263,59	0,00	0,00	0,00	0,00	0,00	(*)																								
Regione Abruzzo	2018	533/2018	RAPRP1418O-Auditor PRP 2014-2018 R.A.	RAPRP1418O	Altri contributi vincolati da Regioni	55.200,00	0,00	0,00	17.302,24	0,00	0,00	11.311,09	0,00	-5.220,38	0,00	770,77	0,00	0,00	0,00	0,00	0,00	(*)																								
Regione Abruzzo	2018	533/2018	RAPRP1418P-Fauna selvatica PRP 2014-2018 R.A.	RAPRP1418P	Altri contributi vincolati da Regioni	90.000,00	0,00	0,00	83,06	0,00	0,00	0,00	0,00	0,00	10.907,37	83,06	5.000,01	0,00	0,00	0,00	0,00	(*)																								
Regione Molise	2018	275/2018	RMAATE0118-Osservatorio Epidemiologico Veterinario Regione Molise. Presa d'atto Protocollo d'intesa	RMAATE0118	Contributi in conto esercizio da Regione Molise	50.000,00	50.000,00	0,00	29.216,94	0,00	13.000,00	8.384,15	21.384,15	0,00	0,00	0,00	7.832,79	0,00	0,00	0,00	0,00	0,00	(*)																							
Regione Molise	2018	720/2018	RMAATM0118-PO FEAMP 2014/2020 della Regione Molise - Avviso Pubblico Azione 1.1 - Piano di Azione Locale del FLAG Molise Costiero "Piano Innovativo di Gestione"	RMAATM0118	Contributi per ricerca da Regione	150.000,00	150.000,00	0,00	16.377,00	0,00	0,00	11.224,00	11.224,00	0,00	0,00	5.153,00	0,00	0,00	0,00	0,00	0,00	0,00	(*)																							
Regione Abruzzo	2018	22/2018	TARA17-Ricerca carni ittiche L.R. 59/82 per l'anno 2017	TARA17	Contributi per ricerca da Regione	25.000,00	25.000,00	0,00	94,18	0,00	0,00	0,00	0,00	0,00	0,00	94,18	311,72	0,00	0,00	0,00	0,00	(*)																								
Commissione Europea	2018	93/2018-44/2020	UEAATE0117-HAFAEA/2016/BT/SF/06 - Organisation and implementation of training activities on animal welfare on the farm, animal welfare at the time of killing of animals and animal welfare during transport under the BTSE initiative.	UEAATE0117	Contributi vincolati da Unione Europea, altre organizzazioni internazionali e soggetti esteri	1.745.072,00	698.360,00	16.500,00	728.550,78	0,00	632,79	86.401,25	87.034,04	0,00	0,00	0,00	641.516,74	0,00	0,00	0,00	0,00	0,00	(*)																							
ANSES-Agence Nationale de la Sécurité sanitaire, de l'Alimentation, de l'Environnement et du travail	2018	854/2017-523/2019	UEH2020118-Promoting One Health in Europe through joint actions on foodborne zoonoses, antimicrobial resistance and emerging microbiological hazards - OneHealth EIP - ATTIVITA' GENERALI	UEH2020118	Contributi per ricerca da Unione Europea, altre organizzazioni internazionali e soggetti esteri	307.495,17	156.412,33	0,00	261.636,93	0,00	0,00	4.393,69	4.393,69	400,01	-178.507,93	0,00	79.135,32	0,00	0,00	0,00	0,00	0,00	(*)																							

Utilizzo fondi per quote inutilizzate di contributi vincolati assegnati in esercizi precedenti

Descrizione dell'ente o del soggetto concedente	Anno Assegnazione	nr. atto di assegnazione	Codice Interno	Codice identificativo	Ricavo	Importo assegnato (totale)	CREDITI		DEBITI		COSTI/MOVIMENTI DELL'ESERCIZIO						RESIDUI	
							Somme da incassare al termine dell'esercizio corrente	Somme da pagare per prestazioni unità operative/partners di progetto al termine dell'esercizio	P10008-Residuo Fondo quote Inutilizzate parte corrente al 31/12/2021	Beni	Costi Personale	Spese generali/altre spese	R30012 - Utilizzi del Fondo quote Inutilizzate parte corrente (P10008)	65004 - Accantonamenti a Fondo quote Inutilizzate parte corrente (P10008)	Altre rettifiche dell'esercizio	Costi per investimenti	P10008-Residuo Fondo quote Inutilizzate parte corrente al 31/12/2022	Somme residue per investimenti
ANSES-Agence Nationale de la Sécurité sanitaire, de l'Alimentation, de l'Environnement et du travail	2018	854/2017	UEH2020118A-Promoting One Health in Europe through joint actions on foodborne zoonoses, antimicrobial resistance and emerging microbiological hazards - OneHealth EJP - WP6 EDUCATION AND TRAINING	UEH2020118A	Contributi per ricerca da Unione Europea, altre organizzazioni internazionali e soggetti esteri	30.000,00	0,00	0,00	30.000,00	0,00	0,00	0,00	0,00	0,00	-30.000,00	0,00	0,00	0,00
ANSES-Agence Nationale de la Sécurité sanitaire, de l'Alimentation, de l'Environnement et du travail	2018	854/2017	UEH2020118B-Promoting One Health in Europe through joint actions on foodborne zoonoses, antimicrobial resistance and emerging microbiological hazards - OneHealth EJP - MADVIR	UEH2020118B	Contributi per ricerca da Unione Europea, altre organizzazioni internazionali e soggetti esteri	31.850,00	0,00	0,00	9.968,77	0,00	0,00	0,00	0,00	0,00	-9.968,77	0,00	0,00	0,00
ANSES-Agence Nationale de la Sécurité sanitaire, de l'Alimentation, de l'Environnement et du travail	2018	854/2017	UEH2020118C-Promoting One Health in Europe through joint actions on foodborne zoonoses, antimicrobial resistance and emerging microbiological hazards - OneHealth EJP - NOVA	UEH2020118C	Contributi per ricerca da Unione Europea, altre organizzazioni internazionali e soggetti esteri	20.750,00	0,00	0,00	18.612,19	0,00	0,00	0,00	0,00	0,00	-18.612,19	0,00	0,00	0,00
ANSES-Agence Nationale de la Sécurité sanitaire, de l'Alimentation, de l'Environnement et du travail	2018	854/2017	UEH2020118D-Promoting One Health in Europe through joint actions on foodborne zoonoses, antimicrobial resistance and emerging microbiological hazards - OneHealth EJP - LISTADAPT	UEH2020118D	Contributi per ricerca da Unione Europea, altre organizzazioni internazionali e soggetti esteri	117.000,00	0,00	0,00	10.306,07	0,00	0,00	0,00	0,00	0,00	-10.306,07	0,00	0,00	0,00
ANSES-Agence Nationale de la Sécurité sanitaire, de l'Alimentation, de l'Environnement et du travail	2018	854/2017	UEH2020118E-Promoting One Health in Europe through joint actions on foodborne zoonoses, antimicrobial resistance and emerging microbiological hazards - OneHealth EJP - AIR SAMPLE	UEH2020118E	Contributi per ricerca da Unione Europea, altre organizzazioni internazionali e soggetti esteri	58.700,00	0,00	0,00	7.299,84	0,00	0,00	0,00	0,00	0,00	-7.299,84	0,00	0,00	0,00
ANSES-Agence Nationale de la Sécurité sanitaire, de l'Alimentation, de l'Environnement et du travail	2018	854/2017	UEH2020118F-Promoting One Health in Europe through joint actions on foodborne zoonoses, antimicrobial resistance and emerging microbiological hazards - OneHealth EJP - MEDVETKLEBS	UEH2020118F	Contributi per ricerca da Unione Europea, altre organizzazioni internazionali e soggetti esteri	82.340,91	0,00	0,00	8.177,29	0,00	0,00	0,00	0,00	0,00	-8.177,29	0,00	0,00	0,00
ANSES-Agence Nationale de la Sécurité sanitaire, de l'Alimentation, de l'Environnement et du travail	2018	854/2017	UEH2020118G-Promoting One Health in Europe through joint actions on foodborne zoonoses, antimicrobial resistance and emerging microbiological hazards - OneHealth EJP - COHESIVE	UEH2020118G	Contributi per ricerca da Unione Europea, altre organizzazioni internazionali e soggetti esteri	261.500,12	0,00	0,00	11.183,73	0,00	0,00	0,00	0,00	0,00	-11.183,73	0,00	0,00	0,00
Laboratorio Centrale Veterinario di Maputo	2019	764/2018	AFAATE0119-Progetto di gemellaggio tra il Laboratorio Centrale Veterinario di Maputo e l'IZS	AFAATE0119	Contributi vincolati da altri soggetti del settore pubblico	98.280,00	0,00	0,00	19.650,67	0,00	0,00	0,00	0,00	0,00	-19.650,67	0,00	0,00	0,00
Fondo Nazionale di Rotazione (per il tramite di Regione Veneto/Università di Ferrara)-Unione Europea (per il tramite di Università di Ferrara)	2019	252/2019	EUAATM0119-New technologies for macro and Microplastic Detection and Analysis in the Adriatic Basin	EUAATM0119	Contributi da altre Regioni per ricerca	289.320,00	68.552,25	0,00	108.483,22	2.614,21	30.894,38	6.633,78	40.142,37	0,00	-61.552,70	0,00	6.788,15	0,00
Ministero delle Politiche agricole, alimentari e forestali (per il tramite di Associazione Italiana Allevatori)	2019	329/19	MAFAATE219-LEO:Livestock enviroment Opendata - Piattaforma Opendata per la Zootecnia	MAFAATE219	Contributi vincolati da amministrazioni centrali	3.965.295,21	2.855.164,58	0,00	2.500.099,78	23.567,65	743.124,43	28.599,27	795.291,35	0,00	0,00	20.784,77	1.704.808,43	61.842,84
Ministero della Salute (per il tramite di ISS)	2019	328/19	MSAAE0119-Rafforzare la formazione in entomologia di sanità pubblica degli operatori del SSN: identificazione, metodiche di sorveglianza e di controllo	MSAAE0119	Contributi vincolati da amministrazioni centrali	75.650,00	0,00	0,00	61.502,52	0,00	0,00	0,00	0,00	0,00	-61.502,52	0,00	0,00	0,00
Ministero della Salute	2019	546/19	MSPSTE0119-SNAI, Social Network Analysis e metodiche diagnostiche innovative per il controllo degli spostamenti e delle malattie infettive dei cavalli in Italia	MSPSTE0119	Contributi da Ministero della Salute per ricerca corrente	250.000,00	0,00	0,00	165.863,15	17.316,78	31.200,00	3.348,90	51.865,68	0,00	-23.100,00	0,00	90.897,47	0,00
Ministero della Salute	2019	543/2019	MSRCTE0119-RICERCA CORRENTE 2019 - Rilevazione di frammenti di microplastica nell'ambiente acquatico e nei tessuti commestibili dei pesci di allevamento e selvatici.	MSRCTE0119	Contributi da Ministero della Salute per ricerca corrente	60.000,00	0,00	3.300,00	37.670,64	9.583,83	963,82	0,00	10.547,65	0,00	-26.000,00	0,00	1.122,99	0,00
Ministero della Salute	2019	543/2019	MSRCTE0219-RICERCA CORRENTE 2019 - Applicazione di sistemi innovativi e di tecniche di machine learning nella raccolta e analisi dei dati prodotti durante le indagini epidemiologiche di focolai di zoonosi.	MSRCTE0219	Contributi da Ministero della Salute per ricerca corrente	171.092,02	0,00	0,00	55.237,95	26.459,13	8.833,52	0,00	35.292,65	0,00	0,00	0,00	19.945,30	0,00
Ministero della Salute	2019	543/2019	MSRCTE0319-RICERCA CORRENTE 2019 - Scenari di esposizione alimentare a sostanze perfluoroalchiliche nella popolazione generale italiana.	MSRCTE0319	Contributi da Ministero della Salute per ricerca corrente	96.000,00	0,00	0,00	77.466,99	2.454,05	0,00	0,00	2.454,05	0,00	-48.000,00	0,00	27.012,94	0,00
Ministero della Salute	2019	543/2019	MSRCTE0419-RICERCA CORRENTE 2019 - Zoonosi emergenti e riemergenti lungo le rotte degli uccelli migratori. Un approccio integrato per analizzare le potenziali vie di introduzione e diffusione.	MSRCTE0419	Contributi da Ministero della Salute per ricerca corrente	200.000,00	0,00	17.754,00	104.975,67	24.745,66	1.872,42	0,00	26.618,08	0,00	-69.000,00	0,00	9.357,59	0,00
Ministero della Salute	2019	543/2019	MSRCTE0519-RICERCA CORRENTE 2019 - Impatto dei movimenti ai pascoli sulla vulnerabilità del settore zootecnico alle infezioni.	MSRCTE0519	Contributi da Ministero della Salute per ricerca corrente	119.900,00	0,00	18.721,33	10.248,79	0,00	2.290,31	0,00	2.290,31	0,00	0,00	0,00	7.958,48	0,00
Ministero della Salute	2019	543/2019	MSRCTE0619-RICERCA CORRENTE 2019 - Le neoplasie mammarie: approccio multidisciplinare in oncologia comparata mediante l'utilizzo di tecnologie innovative.	MSRCTE0619	Contributi da Ministero della Salute per ricerca corrente	142.400,00	0,00	8.403,50	83.147,51	22.259,79	1.571,10	0,00	23.830,89	0,00	-48.713,70	0,00	10.602,92	0,00

Utilizzo fondi per quote inutilizzate di contributi vincolati assegnati in esercizi precedenti

Descrizione dell'ente o del soggetto concedente	Anno Assegnazione	nr. atto di assegnazione	Codice Interno	Codice identificativo	Ricavo	Importo assegnato (totale)	COSTI/MOVIMENTI DELL'ESERCIZIO												
							CREDITI	DEBITI	COSTI/MOVIMENTI DELL'ESERCIZIO					RESIDUI					
							Somme da incassare al termine dell'esercizio corrente	Somme da pagare per prestazioni unità operative/partners di progetto al termine dell'esercizio	P10008-Residuo Fondo quote Inutilizzate parte corrente al 31/12/2021	Beni	Costi Personale	Spese generali/altre spese	R30012 - Utilizzi del Fondo quote Inutilizzate parte corrente (P10008)	65004 - Accantonamenti a Fondo quote Inutilizzate parte corrente (P10008)	Altre rettifiche dell'esercizio	Costi per investimenti	P10008-Residuo Fondo quote Inutilizzate parte corrente al 31/12/2022	Somme residue per investimenti	
Ministero della Salute	2019	543/2019	MSRCTE0719-RICERCA CORRENTE 2019 - Isolamento, caratterizzazione e strategie per il controllo di ceppi di Listeria monocytogenes resistenti negli ambienti di produzione degli alimenti.	MSRCTE0719	Contributi da Ministero della Salute per ricerca corrente	96.000,00	0,00	0,00	17.251,69	13.649,22	0,00	0,00	13.649,22	0,00	0,00	0,00	3.602,47	0,00	(*)
Ministero della Salute	2019	543/2019	MSRCTE0819-RICERCA CORRENTE 2019 - NGS e diagnostica molecolare in Sanità Animale: Fast D2.	MSRCTE0819	Contributi da Ministero della Salute per ricerca corrente	228.137,50	0,00	18.042,66	106.072,29	34.682,73	5.314,14	0,00	39.996,87	0,00	-56.500,00	0,00	9.575,42	0,00	
Ministero della Salute	2019	543/2019	MSRCTE0919-RICERCA CORRENTE 2019 - Studio della risposta immunitaria in bufali (Bubalus Bubalis) vaccinati con vaccino Brucella abortus ceppo RB51, sviluppo di nuovi protocolli diagnostici e ricerca di indicatori immunitari per la valutazione del benessere.	MSRCTE0919	Contributi da Ministero della Salute per ricerca corrente	178.400,00	0,00	0,00	113.064,68	43.870,50	1.865,43	0,00	45.735,93	0,00	-46.800,00	0,00	20.528,75	0,00	(*)
Ministero della Salute	2019	543/2019	MSRCTESG19-RICERCA CORRENTE 2019 - Spese generali	MSRCTESG19	Contributi da Ministero della Salute per ricerca corrente	0,00	0,00	0,00	93.352,78	0,00	0,00	91.035,66	91.035,66	0,00	0,00	0,00	2.317,12	0,00	
OIE	2019	249/19	OIEERFAN19-ERFAN Enhancing Research for Africa Network	OIEERFAN19	Contributi vincolati da organismi internazionali e soggetti esteri	1.451.488,00	145.148,80	169.644,00	609.671,44	10.404,12	18.651,57	182.710,73	211.766,42	0,00	0,00	0,00	397.905,02	0,00	
OIE	2019	289/19	OIETWAS119-OIE LABORATORY (OR COLLABORATING CENTRE) TWINNING PROJECT ON EPIDEMIOLOGY AND RISK ASSESSMENT BETWEEN IZSAM AND KSA ARRAD, RIYADH, KINGDOM OF SAUDI ARABIA	OIETWAS119	Contributi vincolati da organismi internazionali e soggetti esteri	219.320,00	0,00	0,00	200.099,29	0,00	0,00	20.598,03	20.598,03	0,00	0,00	0,00	179.501,26	0,00	(*)
OIE	2019	379/19	OIETWET0119-TWINNING OIE tra l'istituto e il National Animal Health Diagnostic and Investigation Centre (NAHDIC) nel campo della CBPP-ETIOPIA	OIETWET0119	Contributi vincolati da organismi internazionali e soggetti esteri	102.460,00	62.460,00	0,00	83.286,01	1.186,63	2.412,76	23.759,90	27.359,29	0,00	0,00	0,00	55.926,72	0,00	(*)
Regione Abruzzo	2019	112/2019-541/2019	RAPRP1418Q-Programma 1 Misurare per agire - Supporto per azione di dichiarazione territorio ufficialmente indenne TBC, Br Bov, Br Oc e LEB	RAPRP1418Q	Contributi vincolati (extra-fondo) da Regioni	55.000,00	0,00	0,00	200,68	0,00	0,00	0,00	0,00	0,00	49.997,38	200,68	2,62	(*)	
Regione Abruzzo	2019	112/2019-541/2019	RAPRP1418R-Azione n.15 - Realizzazione Evolutiva del Sistema SIVRA	RAPRP1418R	Contributi vincolati (extra-fondo) da Regioni	40.000,00	0,00	0,00	335,36	0,00	0,00	0,00	0,00	0,00	0,00	335,36	257,86	(*)	
Regione Abruzzo	2019	112/2019-541/2019	RAPRP1418S-Azione n.15 - Definizione dell'anagrafica regionale dei punti di pressione ambientale in R.A.	RAPRP1418S	Contributi vincolati (extra-fondo) da Regioni	119.000,00	0,00	0,00	788,94	0,00	0,00	0,00	0,00	0,00	114.728,23	788,94	895,96	(*)	
Regione Abruzzo	2019	112/2019-541/2019	RAPRP1418T-Azione n.1 - Monitoraggio attività attraverso osservatorio epidemiologico - AQUAGIS	RAPRP1418T	Contributi vincolati (extra-fondo) da Regioni	260.000,00	0,00	0,00	2.327,36	0,00	0,00	0,00	0,00	0,00	247.518,06	2.327,36	872,15	(*)	
Regione Abruzzo	2019	112/2019-541/2019	RAPRP1418U-Azione n. 4 - Esami Trichinoscopici	RAPRP1418U	Contributi vincolati (extra-fondo) da Regioni	80.300,00	0,00	0,00	1.610,64	0,00	0,00	0,00	0,00	0,00	0,00	1.610,64	0,00	(*)	
Regione Abruzzo	2019	112/2019-541/2019	RAPRP1418V-Azione n. 4 - Erogazione eventi formativi in favore dei sanitari (Medici, Veterinari, Tecnici ASL) e corso per Autor + Corso di Auditori avanzato	RAPRP1418V	Contributi vincolati (extra-fondo) da Regioni	45.000,00	0,00	0,00	38.050,52	974,78	0,00	36.556,79	37.531,57	0,00	0,00	0,00	518,95	0,00	(*)
Regione Abruzzo	2019	112/2019-541/2019	RAPRP1418W-Azione n. 1 - Piano entomologico (WN, Zica USJUTJ)	RAPRP1418W	Contributi vincolati (extra-fondo) da Regioni	36.000,00	0,00	0,00	2.878,08	0,00	0,00	0,00	0,00	0,00	2.025,66	2.878,08	493,96	(*)	
Regione Abruzzo	2019	541/2019	RAPRP1418X-Prog. 9 Az. 4 - Adozione di accordi tra enti coinvoltrati per la messa in comune dei dati necessari per la progettazione, pianificazione e realizzazione di studi di background per contaminanti ubiquitari. Produzione di uno studio descrittivo sulle interazioni dei contaminanti ambientali con la salute degli animali e dell'uomo	RAPRP1418X	Contributi vincolati (extra-fondo) da Regioni	135.000,00	0,00	0,00	3.001,76	0,00	0,00	0,00	0,00	0,00	0,00	112.000,00	3.001,76	0,00	(*)
Regione Abruzzo	2019	112/2019-541/2019	RAPRP1418Y-Azione n. 1 - Controllo (Malattie trasmissibili all'uomo, Zoonosi) e altre patologie della Fauna Selvatica	RAPRP1418Y	Contributi vincolati (extra-fondo) da Regioni	118.500,00	0,00	0,00	2.334,70	0,00	0,00	0,00	0,00	0,00	105.899,88	2.334,70	642,08	(*)	
Regione Abruzzo	2019	541/2019	RAPRP1418Z-Prog. 11 Azione n. 2 predisporre e realizzare piani di informazione e comunicazione rivolti alle popolazioni target (allevatori)	RAPRP1418Z	Contributi vincolati (extra-fondo) da Regioni	45.000,00	0,00	0,00	0,00	0,00	0,00	0,00	0,00	0,00	0,00	0,00	0,00	0,00	(*)
Regione Abruzzo	2019	292/2019	TARA18-Ricerca carni ittiche L.R. 59/82 per l'anno 2018	TARA18	Contributi da Regione Abruzzo per ricerca	19.550,00	25.000,00	0,00	1.697,93	0,00	0,00	0,00	0,00	0,00	0,00	0,00	1.697,93	1.973,46	(*)
Unione Europea (per il tramite di Agriconsulting Europe)	2019	327/19	UEAATE0119-EUROPEAID/139253/DH/SER/MK Improved implementation of animal health, food safety and phytosanitary legislation and corresponding information systems - north Macedonia	UEAATE0119	Contributi vincolati da Unione Europea	42.762,00	0,00	0,00	14.067,68	0,00	0,00	0,00	0,00	0,00	-14.067,68	0,00	0,00	0,00	(*)
Unione Europea (per il tramite di NSF Euro Consultants)	2019	483/19	UEAATE0219-EUROPEAID/139555/IH/SER/TR Technical Assistance for Control and Prevention of Lumpy Skin Disease (LSD) - Turchia	UEAATE0219	Contributi vincolati da Unione Europea	57.000,00	0,00	0,00	16.275,74	0,00	0,00	0,00	0,00	0,00	-16.275,74	0,00	0,00	0,00	(*)
Unione Europea	2019	539/2019	UEAATE0319-International Coordination of Research on infectious Animal Diseases - ICRAD	UEAATE0319	Contributi da Unione Europea per ricerca	144.500,00	144.500,00	0,00	141.500,00	0,00	50.348,54	0,00	50.348,54	0,00	0,00	0,00	91.151,46	0,00	
Unione Europea (per il tramite di France Veterinaire International)	2019	4/2019	UETWRL0118-Progetto di gemellaggio amministrativo dell'Unione Europea dal titolo "Strengthening Veterinary Services and Food Safety Capacities of the Lebanese Ministry of Agriculture" LB 15 ENI AG 03 18	UETWRL0118	Contributi vincolati da Unione Europea	536.098,31	355.951,33	0,00	435.859,51	0,00	3.869,54	116,40	3.985,94	0,00	0,00	0,00	431.873,57	0,00	(*)
Ministry of fishery and livestock dello Zambia	2019	187/2019	AFAATE0419-Contract for supply and delivery of ear tags and accessories tender No MFL/MP/CJ/005-2016	AFAATE0419	Altri ricavi e proventi	107.343,70	0,00	0,00	16.679,36	0,00	0,00	0,00	0,00	0,00	0,00	0,00	16.679,36	0,00	(*)
Regione Abruzzo	2019	451/2019	RAFORM0119-TSE Regione Abruzzo. Impegno assegnazione ed erogazione delle somme per l'attuazione dei programmi di attività anno 2019	RAFORM0119	Contributi vincolati (extra-fondo) da Regioni	26.271,97	0,00	0,00	25.421,97	394,10	0,00	14.522,42	14.916,52	0,00	-10.218,00	15.572,08	287,45	495,55	(*)
Regione Abruzzo	2020	417/2020	RAFORM0120-Corso di formazione in modalità FAD: "Piano di sorveglianza e di controllo della peste suina africana"	RAFORM0120	Contributi vincolati (extra-fondo) da Regioni	63.401,39	0,00	0,00	12.059,91	0,00	0,00	0,00	0,00	0,00	0,00	0,00	12.059,91	585,12	(*)
Ministero della Salute	2020	33/2020	MSAATE0120-Accordo di collaborazione tra il Ministero della Salute e l'IZSAM da titolo "Piattaforma per la raccolta e la condivisione delle sequenze genomiche di ceppi di Listeria monocytogenes isolati in Italia da casi di listeriosi, da alimenti, ambiente e animali"	MSAATE0120	Contributi vincolati da amministrazioni centrali	150.000,00	0,00	0,00	1.170,32	0,00	0,00	0,00	0,00	0,00	0,00	0,00	1.170,32	9,49	(*)

Utilizzo fondi per quote inutilizzate di contributi vincolati assegnati in esercizi precedenti

Descrizione dell'ente o del soggetto concedente	Anno Assegnazione	nr. atto di assegnazione	Codice Interno	Codice identificativo	Ricavo	Importo assegnato (totale)	CREDITI										DEBITI										COSTI/MOVIMENTI DELL'ESERCIZIO										RESIDUI									
							Somme da incassare al termine dell'esercizio corrente	Somme da pagare per prestazioni unità operative/partners di progetto al termine dell'esercizio	P10008-Residuo Fondo quote Inutilizzate parte corrente al 31/12/2021	Beni	Costi Personale	Spese generali/altrae spese	R30012 - Utilizzi del Fondo quote Inutilizzate parte corrente (P10008)	65004 - Accantonamenti a Fondo quote Inutilizzate parte corrente (P10008)	Altre rettifiche dell'esercizio	Costi per investimenti	P10008-Residuo Fondo quote Inutilizzate parte corrente al 31/12/2022	Somme residue per investimenti																												
Unione europea (tramite SOGEROM)	2021	6347/2021	AFAATE1121-Integrated Animal Health Information System (IAHS) - Namibia	AFAATE1121	Contributi vincolati da Unione Europea	175.000,00	175.000,00	0,00	120.340,79		28.116,42	25.844,37	53.960,79	0,00	-66.380,00	90.000,00	0,00	0,00																												
ECDC/EFSA	2021	271/2021	AFAATE1219-Whole Genome Sequencing services for high priority pathogens (lot 2) - ECDC-EFSA Framework Contract ECDC/2019/039	AFAATE1219	Contributi vincolati da Unione Europea	39.140,83	4.747,83	0,00	39.140,83	0,00	0,00	0,00	0,00	0,00	0,00	0,00	39.140,83	0,00																												
Unione europea (tramite EFSA/ECDC)	2021	370/2021	AFAATE1221-Provision of support to EFSA and to ECDC in the production of the EU One Health Zoonoses report and of online interactive One Health data visualising dashboards and story maps - Framework contract number OC/EFSA/BIOCONTAM/2020/03 (EUOHZ Report)	AFAATE1221	Contributi vincolati da Unione Europea	2.098.100,00	1.249.160,00	1.107.528,00	617.186,06	0,00	158.724,58	26.635,43	185.360,01	0,00	18.900,00	1.078,48	450.726,05	21,52																												
Commissione Europea per il tramite di France Veterinaire International (FVI)	2021	424/2021	UETWRL018-Progetto di gemellaggio amministrativo dell'Unione Europea dal titolo "Strengthening Veterinary Services and Food Safety Capacities of the Lebanese Ministry of Agriculture" LB15ENIAG 03 18	UETWRL018	Contributi vincolati da Unione Europea	11.232,15	11.232,15	0,00	11.232,15	0,00	0,00	0,00	0,00	0,00	0,00	0,00	11.232,15	0,00																												
Commissione Europea per il tramite SFVS LITUANIA	2021	133/2021	UETWTE0121-OIE Collaborating Centre Twinning Project on Animal Welfare between Istituto Zooprofilattico Sperimentale dell'Abruzzo e del Molise G. Caporale and l'Ecole Nationale de Medicine Veterinaire, Tunisia.	UETWTE0121	Contributi vincolati da Unione Europea	206.448,42	152.991,42	0,00	146.562,48	0,00	18.262,35	0,00	18.262,35	0,00	0,00	0,00	128.300,13	0,00																												
SRTF (paga CHEAM)	2021	517/2021	AFAATE1621-Support to livestock farmers in Raqqa governorate	AFAATE1621	Contributi vincolati da organismi internazionali e soggetti esteri	18.000,00	0,00	0,00	15.000,00	0,00	739,07	9.039,57	9.778,64	0,00	-1.500,00	3.136,62	3.721,36	363,38																												
FAO	2021	109/2021	FAO0121-Laboratory Management of Samples Systems (nickname SILABFA)	FAO0121	Contributi vincolati da organismi internazionali e soggetti esteri	247.601,00	176.081,00	0,00	106.421,33	0,00	15.092,46	2.723,85	17.816,31	0,00	0,00	0,00	88.605,02	0,00																												
IZS Sicilia	2021	398/2021	AFAATE0216-Silab IZS Sicilia manutenzione	AFAATE0216	Contributi vincolati da altri soggetti del settore pubblico	46.786,80	0,00	0,00	0,00	0,00	0,00	0,00	0,00	0,00	0,00	0,00	0,00	0,00																												
ISPIRA	2021	259/2021	AFAATE0721-Accordo di collaborazione scientifica tra ISPIRA e IZS ANM nell'ambito dello studio sulle tematiche della Strategia Marina ai fini del conseguimento degli obiettivi prioritari della direttiva 2008/56/CE, come recepita dal D. lgs. 190/2010	AFAATE0721	Contributi vincolati da altri soggetti del settore pubblico	97.000,00	49.376,80	0,00	51.702,41	17.493,59	19.978,13	10.612,30	48.084,02	0,00	0,00	0,00	3.618,39	251,31																												
AICS (paga CEFA)	2021	510/2021	AFAATE1521-SALSA - Sicurezza Alimentare: rafforzamento del settore agropecuario nella provincia di Gaza e Sofala	AFAATE1521	Contributi vincolati da altri soggetti del settore pubblico	27.925,00	0,00	0,00	25.050,00	646,53	5.245,05	1.200,00	7.091,58	0,00	0,00	0,00	17.958,42	0,00																												
MINISTERO DELLA SALUTE (IZS DELLE VENEZIE)	2021	35/2021	MSPSP00120 - Suscettibilità dei mammiferi a SARS-COV-2; rischi di zoonosi inversa e possibilità in medicina traslazionale	MSPSP00120	Contributi da Ministero della Salute per ricerca corrente	80.000,00	16.000,00	0,00	79.976,00	40.545,51	808,86	2.013,00	43.367,37	0,00	-28.000,00	0,00	8.608,63	0,00																												
Ministero della salute - ric. corrente	2021	573/2021	MSRCTE0121-RICERCA CORRENTE 2021 - AGATA L'intelligenza artificiale in genomica e patogenesi: la medicina di previsione in Sanità Pubblica (SPESE GENERALI) - Lorusso	MSRCTE0121	Contributi da Ministero della Salute per ricerca corrente	177.965,72	35.593,14	0,00	177.965,72	13.521,59	7.108,62	1.302,56	21.932,77	0,00	0,00	0,00	156.032,95	0,00																												
Ministero della salute - ric. corrente	2021	575/2021	MSRCTE0221-RICERCA CORRENTE 2021 - Brucellosi canina: sviluppo di strumenti diagnostici e modelli gestionali per il controllo di B. canis (BruDog) (SPESE GENERALI)- De Massis	MSRCTE0221	Contributi da Ministero della Salute per ricerca corrente	139.600,00	27.920,00	440,00	137.400,00	1.420,69	68,06	2.291,91	3.780,66	0,00	0,00	0,00	133.619,34	0,00																												
Ministero della salute - ric. corrente	2021	569/2021	MSRCTE0321-RICERCA CORRENTE 2021 - Machine learning per la predizione della fonte di Listeria monocytogenes utilizzando dati di sequenziamento dell'intero genoma (MeLeMaT) (SPESE GENERALI) - Pomilio	MSRCTE0321	Contributi da Ministero della Salute per ricerca corrente	154.760,00	30.952,00	0,00	154.760,00	41.718,90	818,00	1.499,96	44.036,86	0,00	0,00	0,00	110.723,14	0,00																												
Ministero della salute - ric. corrente	2021	577/2021	MSRCTE0421-RICERCA CORRENTE 2021 - Identificazione di biomarcatori per la valutazione dell'effetto tossicologico causato da contaminanti, comprese le microplastiche, e delle infezioni antropozoonotiche nella Caretta caretta e definizione di un indicatore per lo stato sanitario della popolazione del Mar Mediterraneo (SPESE GENERALI) - Di Francesco	MSRCTE0421	Contributi da Ministero della Salute per ricerca corrente	193.450,00	38.690,00	22.650,00	124.200,00	8.057,95	310,96	1.499,96	9.868,87	0,00	0,00	0,00	114.331,13	0,00																												
Ministero della salute - ric. corrente	2021	574/2021	MSRCTE0521-RICERCA CORRENTE 2021 - Virus dell'Epatite E: Sorveglianza Epidemiologica e sviluppo di Tecniche diagnostiche WGS per il miglioramento delle attività di caratterizzazione virale, filogenesi, clusterizzazione ed identificazione delle Sorgenti di infezione - VESETIS (SPESE GENERALI) - Agrea	MSRCTE0521	Contributi da Ministero della Salute per ricerca corrente	154.760,00	30.952,00	0,00	154.760,00	18.776,85	0,00	1.800,01	20.576,86	0,00	0,00	0,00	134.183,14	0,00																												
Ministero della salute - ric. corrente	2021	578/2021	MSRCTE0621-RICERCA CORRENTE 2021 - Applicazione dell'Intelligenza artificiale nel rilievo di condizioni di scarso benessere/malessere nelle fasi di allevamento e di premacellazione degli animali domestici (Agpia- Ben) (SPESE GENERALI) - Rodari	MSRCTE0621	Contributi da Ministero della Salute per ricerca corrente	193.450,00	38.690,00	0,00	193.450,00	2.831,62	90,00	0,00	2.921,62	0,00	0,00	0,00	190.528,38	0,00																												
Ministero della salute - ric. corrente	2021	576/2021	MSRCTE0721-RICERCA CORRENTE 2021 - CRISPR - CRISPR-Cas come antimicrobico in enterobatteriaceae produttrici di ESKA (SPESE GENERALI) - Garofalo	MSRCTE0721	Contributi da Ministero della Salute per ricerca corrente	193.450,00	38.690,00	0,00	193.450,00	0,00	7.801,85	0,00	7.801,85	0,00	0,00	0,00	185.648,15	0,00																												
Ministero della Salute - ric. Finalizzata	2021	530/2021	MSRFISS118-PROVVEDIMENTI IN MATERIA DI SERVIZIO ANIMAZIONE SANITARIA Superiore di Sanità nell'ambito del progetto di Ricerca Finalizzata anno 2018 RF-2018-12365399 "Improving understanding of autochthonous Hepatitis E transmission routes: a focus on foodborne and waterborne pathways (FOOD-WAT-HEV)" (cod. interno MSRFISS118, CUP J85I19001250005)	MSRFISS118	Contributi da Ministero della Salute per ricerca finalizzata	16.000,00	0,00	0,00	8.459,40	5.518,05	0,00	0,00	5.518,05	0,00	0,00	4.600,00	2.941,35	0,00																												
Anses	2021	474/2021	UEH2020118-Promoting One Health in Europe through joint actions on foodborne zoonoses, antimicrobial resistance and emerging microbiological hazards - OneHealth EJP - ATTIVITA' GENERALI	UEH2020118	Contributi da Unione Europea per ricerca	12.804,00	12.804,00	0,00	12.804,00	0,00	0,00	0,00	0,00	0,00	0,00	0,00	12.804,00	0,00																												
Ruzzo Reti Spa	2021	117/2021	AFAATE0221-Contratto di ricerca nell'ambito dello studio di sistemi innovativi di monitoraggio in continuo dell'acqua destinata al consumo umano.	AFAATE0221	Contributi c/esercizio da privati	108.000,00	108.000,00	0,00	97.562,80	331,35	7.971,04	2.371,20	10.673,59	0,00	2.800,00	183,00	89.689,21	4.917,00																												
Gran Sasso Acqua spa	2021	115/2021	AFAATE0321-Supporto tecnico/scientifico per l'esecuzione da parte della Gran Sasso Acqua SpA del controllo della qualità delle acque mediante gas cromatografia/spettrometria di massa	AFAATE0321	Contributi c/esercizio da privati	20.000,00	20.000,00	0,00	3.874,19	3.874,19	0,00	0,00	3.874,19	0,00	0,00	0,00	0,00	0,00																												

Utilizzo fondi per quote inutilizzate di contributi vincolati assegnati in esercizi precedenti

Descrizione dell'ente o del soggetto concedente	Anno Assegnazione	nr. atto di assegnazione	Codice Interno	Codice Identificativo	Ricavo	Importo assegnato (totale)	CREDITI		DEBITI		COSTI/MOVIMENTI DELL'ESERCIZIO							RESIDUI	
							Somme da incassare al termine dell'esercizio corrente	Somme da pagare per prestazioni unità operative/partners di progetto al termine dell'esercizio	P10008-Residuo Fondo quote Inutilizzate parte corrente al 31/12/2021	Beni	Costi Personale	Spese generali/altre spese	R30012 - Utilizzi del Fondo quote Inutilizzate parte corrente (P10008)	65004 - Accantonamenti a Fondo quote Inutilizzate parte corrente (P10008)	Altre rettifiche dell'esercizio	Costi per investimenti	P10008-Residuo Fondo quote Inutilizzate parte corrente al 31/12/2022	Somme residue per investimenti	
Fondazione Tercas	2021	288/2021	AFAATE0821- convenzione tra l'istituto zooprofilattico sperimentale dell'Abruzzo e del Molise 'G. Caporale e la Fondazione Tercas per la realizzazione delle attività legate al progetto proDIACO. CUP H45F21000260007.	AFAATE0821	Contributi c/esercizio da privati	50.000,00	24.693,69	0,00	44.702,17	39.669,20	0,00	0,00	39.669,20	0,00	0,00	0,00	0,00	5.032,97	0,00
Neuromed	2021	290/2021	AFAATE0921-Collaborazione scientifica tra Neuromed e IZSAM	AFAATE0921	Contributi c/esercizio da privati	25.000,00	19.781,80	0,00	16.298,16	0,00	77,60	0,00	77,60	0,00	0,00	0,00	0,00	16.220,56	0,00
Anses	2021	474/2021	UEH2020118-Promoting One Health in Europe through joint actions on foodborne zoonoses, antimicrobial resistance and emerging microbiological hazards - OneHealth EJP - ATTIVITA' GENERALI	UEH2020118R	Contributi da Unione Europea per ricerca	51.344,00	51.344,00	0,00	49.696,48	28.734,56	16.544,80	3.960,78	49.240,14	0,00	1.168,75	0,00	0,00	1.625,09	0,00
Agenzia Italiana Per La Cooperazione Allo Sviluppo (tramite Ciheam)	2021	285/2021	Convenzione tra Ciheam e IZSAM nell'ambito del progetto NEMO KANTARA	AFAATE1421		1.400,00	0,00	0,00	1.129,80	0,00	0,00	0,00	0,00	0,00	0,00	0,00	0,00	1.129,80	0,00
Ministry of Agriculture, water and land reform of Namibia	2021	243/2021	Esecuzione analisi per conto del Ministry of Agriculture, Water and Land Reform of Namibia. Annualità 2021-2023. CUP: H49J21001390005.	AFAATE0621		80.037,76	24.219,72	0,00	27.006,54	2.703,36	11.764,92	0,00	14.468,28	0,00	0,00	0,00	0,00	12.538,26	0,00
Ministero della Salute - ric. corrente	2005-2006-2008		R.C. 2005-2007-2008	R.C. 2005-2007-2008	Contributi da Ministero della Salute per ricerca corrente			25.945,09				0,00	0,00	0,00	0,00	0,00	0,00	0,00	0,00
Ministero della Salute - ric. Finalizzata	2003-2006		RF 2003-2006	RF 2003-2006	Contributi da Ministero della Salute per ricerca finalizzata			5.989,15				0,00	0,00	0,00	0,00	0,00	0,00	0,00	0,00
						42.563.011,17	12.116.290,90	1.835.607,78	14.710.852,77	1.124.935,64	1.659.103,28	1.355.458,26	4.139.497,18	1.731,11	-1.534.180,31	799.943,31	9.038.906,39	570.496,02	

Nota Bene: Gli importi contrassegnati con (*) costituiscono residui del fondo "Quote inutilizzate contributi vincolati di parte corrente - Progetti" relativi a progetti con attività concluse chiusi contabilmente nell'esercizio o in attesa di rendicontazione/chiusura

TABELLE PERSONALE DIPENDENTE - tab pers 1

Dati sull'occupazione al 31.12.22										
PERSONALE DIPENDENTE (*)										
Tipologia di personale	T1				T12	T12	T13	ULA 2021 (Unità lavorativa annua)	ULA 2022 (Unità lavorativa annua)	Variazioni 2022-2021
	Personale al 31/12/21	Di cui Personale Part Time al 31/12/21	Personale al 31/12/22	Di cui Personale Part Time al 31/12/22	Numero Mensilità	Totale spese a carattere stipendiale	Totale Spese accessorie			
RUOLO SANITARIO	119	3	124	3	0	0	0	110,13	120,40	10,27
Dirigenza	61	0	67	0	0	0	0	53,17	64,5	11,33
- Medico-veterinaria	45		47					38,17	46,17	8,00
- Sanitaria	16		20					15,00	18,33	3,33
Comparto	58	3	57	3	0	0	0	56,96	55,9	-1,06
- Categoria Ds	8	1	8	1				7,96	7,83	-0,13
- Categoria D	50	2	49	2				49,00	48,07	-0,93
- Categoria C										
- Categoria Bs										
RUOLO PROFESSIONALE	0	0	0	0	0	0	0	0	0	0
Dirigenza	0	0	0	0	0	0	0	0	0	0
Livello dirigenziale										
Comparto	0	0	0	0	0	0	0	0	0	0
- Categoria D										
RUOLO TECNICO	95	3	94	5	0	0	0	93,36	93,32	-0,04
Dirigenza	27	0	27	0	0	0	0	24,17	28,16	3,99
Livello dirigenziale	27		27					24,17	28,16	3,99
Comparto	68	3	67	5	0	0	0	69,19	65,16	-4,03
- Categoria Ds										
- Categoria D	23		20					23,00	20,33	-2,67
- Categoria C	27	2	26	4				27,19	26,50	-0,69
- Categoria Bs	6	1	6					7,00	6,00	-1,00
- Categoria B	12		15	1				12,00	12,33	0,33
- Categoria A										
RUOLO AMMINISTRATIVO	61	4	61	2	0	0	0	56,59	50,52	-6,07
Dirigenza	8	0	8	0	0	0	0	8	8	-8,00
Livello dirigenziale	8		8					8,00	8,00	0,00
Comparto	53	4	53	2	0	0	0	48,59	50,52	1,93
- Categoria Ds										
- Categoria D	16		16					14,50	15,33	0,83
- Categoria C	20	4	20	2				18,83	18,19	-0,64
- Categoria Bs	7		7					6,42	7,00	0,58
- Categoria B	10		10					8,84	10,00	1,16
- Categoria A										
PIRAMIDE	65	1	58	1	0	0	0	68,16	60,16	-8,00
- Categoria Ds	37		30					39,66	32,66	-7,00
- Categoria D	28	1	28	1				28,50	27,50	-1,00
TOTALE	340		337					328,24	324,40	-3,84

Al 31 dicembre del 2021 sono presenti 340 unità; il calcolo del personale occupato nello stesso anno nel valore in ULA è pari a 328,24

Al 31 dicembre del 2022 sono presenti 337 unità; il calcolo del personale occupato nello stesso anno nel valore in ULA è pari a 324,40

Nel 2022 il numero in ULA di personale registra un incremento di -3,84 unità con conseguente aumento del costo del personale rispetto al 2021 come da dati economici riportati nella nota integrativa

TABELLE PERSONALE DIPENDENTE - tab pers 2

Dati sull'occupazione al 31.12.22				
PERSONALE DIPENDENTE				
	T1A	T1C	T1A	T1C
Tipologia di personale	Personale in comando al 31/12/21 ad altri enti	Personale in comando al 31/12/21 da altri enti	Personale in comando al 31/12/22 ad altri enti	Personale in comando al 31/12/22 da altri enti
RUOLO SANITARIO	4	0		
Dirigenza	3	0		
- Medico-veterinaria	3			
- Sanitaria				
Comparto	1	0		
- Categoria Ds				
- Categoria D	1			
- Categoria C				
- Categoria Bs				
RUOLO PROFESSIONALE	0	0		
Dirigenza	0	0		
Livello dirigenziale				
Comparto	0	0		
- Categoria D				
RUOLO TECNICO	0	0		
Dirigenza	0	0		
Livello dirigenziale				
Comparto	0	0		
- Categoria Ds				
- Categoria D	0			
- Categoria C				
- Categoria Bs				
- Categoria B				
- Categoria A				
RUOLO AMMINISTRATIVO	0	0		
Dirigenza	0	0		
Livello dirigenziale	0			
Comparto	0	0		
- Categoria Ds				
- Categoria D			2	
- Categoria C				
- Categoria Bs				
- Categoria B				
- Categoria A				

PERSONALE UNIVERSITARIO (Conto annuale T1B)				
Personale al 31/12/22	Di cui Personale a tempo parziale al 31/12/21	Di cui Personale a tempo parziale al 31/12/21	Personale al 31/12/22	Di cui Personale a tempo parziale al 31/12/22
RUOLO SANITARIO	0	0	0	0
Dirigenza				
Comparto				
RUOLO PROFESSIONALE	0	0	0	0
Dirigenza				
Comparto				
RUOLO TECNICO	0	0	0	0
Dirigenza				
Comparto				
RUOLO AMMINISTRATIVO	0	0	0	0
Dirigenza				
Comparto				

TABELLE PERSONALE DIPENDENTE - tab pers 3

PERSONALE CON ALTRO CONTRATTO - FORMAZIONE LAVORO (Conto annuale T2)		
Tipologia di personale	Uomini - anno 2021	Uomini - anno 2022
RUOLO SANITARIO	0	0
Dirigenza	0	0
- Medico-Veterinaria		
- Sanitaria non medica		
Comparto	0	0
RUOLO PROFESSIONALE	0	0
Dirigenza		
Comparto		
RUOLO TECNICO	0	0
Dirigenza		
Comparto		
RUOLO AMMINISTRATIVO	0	0
Dirigenza		
Comparto		

PERSONALE CON ALTRO CONTRATTO - CONTRATTO DI SOMMINISTRAZIONE (Conto		
Tipologia di personale	Uomini - anno 2021	Uomini - anno 2022
RUOLO SANITARIO	0	0
Dirigenza	0	0
- Medico-Veterinaria		
- Sanitaria non medica		
Comparto		
RUOLO PROFESSIONALE	0	0
Dirigenza		
Comparto		
RUOLO TECNICO	0	0
Dirigenza		
Comparto		
RUOLO AMMINISTRATIVO	0	0
Dirigenza		
Comparto		

PERSONALE CON ALTRO CONTRATTO - LSU (Conto annuale T2)		
Tipologia di personale	Uomini - anno 2021	Uomini - anno 2022
RUOLO SANITARIO	0	0
Dirigenza	0	0
- Medico-Veterinaria		
- Sanitaria non medica		
Comparto		
RUOLO PROFESSIONALE	0	0
Dirigenza		
Comparto		
RUOLO TECNICO	0	0
Dirigenza		
Comparto		
RUOLO AMMINISTRATIVO	0	0
Dirigenza		
Comparto		

PERSONALE IN CONVENZIONE (FLS 12, quadro E per MMG e PLS)		
Tipologia di personale	Uomini - anno 2021	Uomini - anno 2022
MEDICINA DI BASE		
MMG		
PLS		
Continuità assistenziale		
Altro		

TABELLE PERSONALE DIPENDENTE - VARIAZIONE FONDI

	IMPORTO FONDO AL 31/12/2010	IMPORTO FONDO AL 01/01/2022	PERSONALE PRESENTE AL 01/01/2022	PERSONALE ASSUNTO NELL'ANNO 2022	PERSONALE CESSATO NELL'ANNO 2022	PERSONALE PRESENTE AL 31/12/2022	IMPORTO FONDO AL 31/12/2022	VARIAZIONE FONDO ANNO 2022 VS FONDO ANNO 2010	VARIAZIONE FONDO 2022 VS FONDO INZIALE 2022
	(1)	(2)	(3)	(4)	(5)	(6)=(3)+(4)-(5)	(7)	(8)=(7)-(1)	(9)=(7)-(2)
DIRIGENTI AREA SANITA*									
Fondo per la retribuzione degli incarichi		813.453,95					813.453,95	813.453,95	0,00
Fondo per la retribuzione di risultato		53.111,98					53.111,98	53.111,98	0,00
Fondo per la retribuzione delle condizioni di lavoro		62.691,43					62.691,43	62.691,43	0,00
DIRIGENTI AREA PTA*									
Fondo retribuzione di posizione		247.083,89					247.083,89	247.083,89	0,00
Fondo retribuzione di risultato e altri trattamenti accessori		42.323,60					42.323,60	42.323,60	0,00
MEDICI E VETERINARI									
- Fondo specificità medica, retribuzione di posizione, equiparazione, specifico trattamento	687.881,97	0,00						-687.881,97	0,00
- Fondo trattamento accessorio condizioni di lavoro	43.121,35	0,00						-43.121,35	0,00
-Fondo retribuzione di risultato e qualità prestazioni individuale	38.821,78	0,00						-38.821,78	0,00
DIRIGENTI NON MEDICI SPTA									
- Fondo specificità medica, retribuzione di posizione, equiparazione, specifico trattamento	402.675,16	0,00						-402.675,16	0,00
- Fondo trattamento accessorio condizioni di lavoro	21.659,18	0,00						-21.659,18	0,00
-Fondo retribuzione di risultato e qualità prestazioni individuale	25.887,00	0,00						-25.887,00	0,00
PERSONALE NON DIRIGENTE**									
Fondo condizioni di lavoro e incarichi * a seguito degli incrementi disposti dal CCNL 2/11/2022 il fondo è rideterminato con decorrenza 01/01/2021		314.482,31					314.482,31	314.482,31	0,00
Fondo premialità e fasce * incrementi del fondo disposti dal CCNL 2/11/2022 per finanziamento nuovo valore delle fasce (2019-2021)		589.160,74					589.160,74	589.160,74	0,00
- Fondo fasce, posizioni organizzative, ex indennità di qualificazione professionale e indennità professionale specifica	353.909,00							-353.909,00	0,00
- Fondo lavoro straordinario e remunerazione di particolari condizioni di disagio pericolo o danno	119.803,00							-119.803,00	0,00
-Fondo della produttività collettiva per il miglioramento dei servizi e premio della qualità delle prestazioni individuali	260.492,00							-260.492,00	0,00
TOTALE	1.954.250,44	2.122.307,90				0,00	2.122.307,90	168.057,46	0,00

CALCOLO DELLA CONSISTENZA ORGANICA DELL'ANNO 2022 RISPETTO AL 2010. Criterio: circolare della Ragioneria dello stato n. 12 del 15 aprile 2011: confronto tra il valore medio dei presenti nell'anno 2022 rispetto al valore medio relativo all'anno 2010, intendendosi per valore medio la semisomma (o media aritmetica) dei presenti rispettivamente al 1 gennaio ed al 31 dicembre di ciascun anno. Sono stati considerati i dipendenti a tempo indeterminato ed a tempo determinato.

Gli importi dei fondi non comprendono le risorse variabili (Risorse aggiuntive regionali, 1% monte salari)

Il CCNL 2016-2018 dell'Area Sanità ha istituito per l'anno 2020 i nuovi Fondi (unificati) della Dirigenza Medico Veterinaria e Sanitaria.

Il CCNL 2016-2018 dell'Area Funzioni Locali ha istituito per l'anno 2021 i nuovi Fondi della Dirigenza PTA che passano da 3 a 2.

**Dal 01/01/2018 i fondi del personale del Comparto sono 2. Per il 2018 sono stati presentati ai Revisori i nuovi fondi del Comparto determinati sulla base del Fondo fasce 2017 ricalcolato

LIMITI DI CONTENIMENTO DELLA SPESA PUBBLICA

TABELLA DI RAFFRONTO D.L. 78/2010 convertito dalla L.122/2010

rif. Piano dei Conti	Descrizione spesa	Disposizione puntuale di contenimento	ESCLUSIONI	Anno di riferimento limite di contenimento	Spesa sostenuta nell'anno di riferimento	% ammessa	Limiti puntuali di contenimento*	Spesa massima sostenibile 2022	anno	SPESA 2022
A15022	ACQUISTO DI MOBILI E ARREDI	art. 1, comma 141, L. 24 dicembre 2012, n. 228	ACQUISTI FUNZIONALI ALLA RIDUZIONE DELLE SPESE CONNESSE ALLA CONDUZIONE DI IMMOBILI	MEDIA 2010 - 2011	60.645,00	20%	12.129,00			110.186,07
31057-42030-22220	SPESE PER ACQUISTO, MANUTENZIONE, NOLEGGIO E ESERCIZIO DI AUTOVETTURE	art. 6 comma 14, D.L. 78/2010 convertito dalla L.122/2010 - art. 5 comma 2 D.L. 95/2012	ART. 5, COMMI 2 E 3 D.L. 95/2012 LA NORMA ESCLUDE ESPRESSAMENTE DAL LIMITE LE SPESE SOSTENUTE PER L'ESERCIZIO DI AUTOVETTURE UTILIZZATE PER LO SVOLGIMENTI DI SERVIZI SOCIALI E SANITARI SVOLTI PER GARANTIRE I LIVELLI ESSENZIALI DI ASSISTENZA (LEA)	2011	104.978,00	30%	31.493,40			56.753,02
13004-13005	CONTRATTI A TEMPO DETERMINATO O FLESSIBILI	art. 9, comma 28, D.L. 78/2010 conv. in L. 122/2010	SPESE RELATIVE ALL'ATTUAZIONE DI PROGETTI DI RICERCA E DI INNOVAZIONE TECNOLOGICA I CUI ONERI NON RISULTINO A CARICO DEI BILANCI DI FUNZIONAMENTO DEGLI ENTI O DEL FONDO DI FINANZIAMENTO DEGLI ENTI STESSI (ART. 1, COMMA 188, L. 266/2005)	2009	170.731,95	50%	85.365,98			0,00
51021- 51030	SPESE PER RELAZIONI PUBBLICHE, CONVEGNI, MOSTRE, PUBBLICITA' E DI RAPPRESENTANZA	art. 6, comma 8, D.L. 78/2010 conv. in L. 122/2010	a) ONERI SOSTENUTI PER PROMUOVERE LA CONOSCENZA DELL'ESISTENZA E DELLE MODALITÀ DI FRUIZIONE DEI SERVIZI PUBBLICI DA PARTE DEI CITTADINI (CORTE DEI CONTI, SEZ. REG. PER LA LOMBARDIA, N.1075/2010) b) SPESE COPERTE MEDIANTE FINANZIAMENTI TRASFERITI DA ALTRI SOGGETTI, PUBBLICI O PRIVATI (CORTE DEI CONTI, SEZ. REG. PER IL PIEMONTE, N.40/2011; SEZ. REG. PER LA LOMBARDIA, N. 605/2011; SEZ. REG. PER LA LIGURIA, N. 21/2012)	2009	111.791,25	20%	22.358,25			1.576,20
31330	MISSIONI	art. 6, comma 12, D.L. 78/2010 conv. in L. 122/2010	a) MISSIONI STRETTAMENTE CONNESSE AD ACCORDI INTERNAZIONALI OVVERO INDISPENSABILI PER ASSICURARE LA PARTECIPAZIONE A RIUNIONI PRESSO ENTI E ORGANISMI INTERNAZIONALI O COMUNITARI NONCHÉ EFFETTUATE PER LO SVOLGIMENTO DI COMPITI ISPETTIVI (ART. 6, COMMA 12, D.L. 78/2010) b) SPESE NECESSARIAMENTE SOSTENUTE NELL'AMBITO DELLA REALIZZAZIONE DI SPECIFICI PROGETTI PER LA QUOTA FINANZIATA CON FONDI PROVENIENTI DALL'UNIONE EUROPEA O DA ALTRI SOGGETTI PUBBLICI O PRIVATI (RAGIONERIA GEN. DELLO STATO, CIRCOLARE N.40/2010)	2009	314.697,80	50%	157.348,90		362.090,81	26.878,23
31080	STUDI E INCARICHI DI CONSULENZA	art. 6, comma 7, D.L. 78/2010 conv. in L. 122/2010 art. 1 comma 5 D.L. 101/2013	SPESE NECESSARIAMENTE SOSTENUTE PER OBBLIGHI DI LEGGE O NELL'AMBITO DELLA REALIZZAZIONE DI SPECIFICI PROGETTI, PER LA QUOTA FINANZIATA CON FONDI PROVENIENTI DALL'UNIONE EUROPEA O DA ALTRI SOGGETTI PUBBLICI O PRIVATI (RAGIONERIA GEN. DELLO STATO, CIRCOLARE N.40/2010)	2009	119.619,48	20%	23.923,90			5.630,36
31325- 31320- 31321	FORMAZIONE	art. 6, comma 13, D.L. 78/2010 conv. in L. 122/2010	a) INTERVENTI FINANZIATI CON I FONDI STRUTTURALI DELL'U.E. (DIP. DELLA FUNZIONE PUBBLICA, DIRETTIVA N.10/2010) b) SPESE NECESSARIAMENTE SOSTENUTE NELL'AMBITO DELLA REALIZZAZIONE DI SPECIFICI PROGETTI PER LA QUOTA FINANZIATA CON FONDI PROVENIENTI DALL'UNIONE EUROPEA O DA ALTRI SOGGETTI PUBBLICI O PRIVATI (RAGIONERIA GEN. DELLO STATO, CIRCOLARE N.40/2010)	2009	58.942,77	50%	29.471,39			120.727,03
	SPONSORIZZAZIONI	art. 6, comma 9, D.L. 78/2010 conv. in L. 122/2010								-
* Limiti da non considerare in maniera puntuale ma quale limite complessivo costituito dalla sommatoria generale delle singole spese. Art. 6, comma 20, D.L. 78/2010 conv. in L. 122/2010 (SENT. CORTE COST. n. 182/2011 e n. 139/2012)								362.090,81		321.750,91

MODELLO DI RILEVAZIONE DELLO STATO PATRIMONIALE

STRUTTURA RILEVATA		OGGETTO DELLA RILEVAZIONE			
REGIONE	AZIENDA / ISTITUTO	ANNO	2 0 2 2		
Abruzzo	IZS G. Caporale - Teramo	TRIMESTRE:	1	2	3
		PREVENTIVO			CONSUNTIVO <input checked="" type="checkbox"/>

APPROVAZIONE BILANCIO DA PARTE DEL COLLEGIO SINDACALE	
SI	NO <input type="checkbox"/>

ATTIVITA'

Cont.	CODICE	DESCRIZIONE	Anno 2022	SEGNO (+/-)	Anno 2021	Variaz. 2022-2021
	AAZ999	A) IMMOBILIZZAZIONI	54.599.386	+	50.437.686	4.161.500,51
	AAA000	A.I) IMMOBILIZZAZIONI IMMATERIALI	1.145.228	+	1.169.353	-24.125,07
	AAA010	A.I.1) Costi di impianto e di ampliamento	0	+	0	0,00
	AAA020	A.I.1.a) Costi di impianto e di ampliamento	0	+	0	0,00
	AAA030	A.I.1.b) F.do Amm.to costi di impianto e di ampliamento	0	+	0	0,00
	AAA040	A.I.2) Costi di ricerca e sviluppo	0	+	0	0,00
	AAA050	A.I.2.a) Costi di ricerca e sviluppo	0	+	0	0,00
	AAA060	A.I.2.b) F.do Amm.to costi di ricerca e sviluppo	0	+	0	0,00
	AAA070	A.I.3) Diritti di brevetto e diritti di utilizzazione delle opere d'ingegno	996.129	+	845.972	150.157,67
	AAA080	A.I.3.a) Diritti di brevetto e diritti di utilizzazione delle opere d'ingegno - derivanti dall'attività di	0	+	0	0,00
	AAA090	A.I.3.b) F.do Amm.to diritti di brevetto e diritti di utilizzazione delle opere d'ingegno - derivanti	0	+	0	0,00
	AAA100	A.I.3.c) Diritti di brevetto e diritti di utilizzazione delle opere d'ingegno - altri	25.589.477	+	23.680.775	1.908.701,89
	AAA110	A.I.3.d) F.do Amm.to diritti di brevetto e diritti di utilizzazione delle opere d'ingegno - altri	24.593.348	+	22.834.803	1.758.544,22
	AAA120	A.I.4) Immobilizzazioni immateriali in corso e acconti	0	+	0	0,00
	AAA130	A.I.5) Altre immobilizzazioni immateriali	149.099	+	323.381	-174.282,74
	AAA140	A.I.5.a) Concessioni, licenze, marchi e diritti simili	0	+	0	0,00
	AAA150	A.I.5.b) F.do Amm.to concessioni, licenze, marchi e diritti simili	0	+	0	0,00
	AAA160	A.I.5.c) Migliorie su beni di terzi	195.457	+	380.750	-185.293,55
	AAA170	A.I.5.d) F.do Amm.to migliorie su beni di terzi	46.358	+	57.369	-11.010,81
	AAA180	A.I.5.e) Pubblicità	0	+	0	0,00
	AAA190	A.I.5.f) F.do Amm.to pubblicità	0	+	0	0,00
	AAA200	A.I.5.g) Altre immobilizzazioni immateriali	0	+	0	0,00
	AAA210	A.I.5.h) F.do Amm.to altre immobilizzazioni immateriali	0	+	0	0,00
	AAA220	A.I.6) Fondo Svalutazione immobilizzazioni immateriali	0	+	0	0,00
	AAA230	A.I.6.a) F.do Svalut. Costi di impianto e di ampliamento	0	+	0	0,00
	AAA240	A.I.6.b) F.do Svalut. Costi di ricerca e sviluppo	0	+	0	0,00
	AAA250	A.I.6.c) F.do Svalut. Diritti di brevetto e diritti di utilizzazione delle opere d'ingegno	0	+	0	0,00
	AAA260	A.I.6.d) F.do Svalut. Altre immobilizzazioni immateriali	0	+	0	0,00
	AAA270	A.II) IMMOBILIZZAZIONI MATERIALI	53.400.212	+	49.265.332	4.134.879,41
	AAA280	A.II.1) Terreni	20.380.681	+	20.380.681	0,00
	AAA290	A.II.1.a) Terreni disponibili	0	+	0	0,00
	AAA300	A.II.1.b) Terreni indisponibili	20.380.681	+	20.380.681	0,00
	AAA310	A.II.2) Fabbricati	14.658.726	+	14.392.829	265.896,82
	AAA320	A.II.2.a) Fabbricati non strumentali (disponibili)	0	+	0	0,00
	AAA330	A.II.2.a.1) Fabbricati non strumentali (disponibili)	0	+	0	0,00
	AAA340	A.II.2.a.2) F.do Amm.to Fabbricati non strumentali (disponibili)	0	+	0	0,00
	AAA350	A.II.2.b) Fabbricati strumentali (indisponibili)	14.658.726	+	14.392.829	265.896,82
	AAA360	A.II.2.b.1) Fabbricati strumentali (indisponibili)	27.062.868	+	27.062.829	895.739,41
	AAA370	A.II.2.b.2) F.do Amm.to Fabbricati strumentali (indisponibili)	13.304.142	+	12.674.300	629.842,59
	AAA380	A.II.3) Impianti e macchinari	2.129.047	+	1.741.426	387.621,52
	AAA390	A.II.3.a) Impianti e macchinari	2.463.823	+	1.994.320	469.502,86
	AAA400	A.II.3.b) F.do Amm.to Impianti e macchinari	334.775	+	252.894	81.881,34
	AAA410	A.II.4) Attrezzature sanitarie e scientifiche	5.281.047	+	5.399.502	-117.554,68
	AAA420	A.II.4.a) Attrezzature sanitarie e scientifiche	17.758.140	+	17.010.373	747.767,49
	AAA430	A.II.4.b) F.do Amm.to Attrezzature sanitarie e scientifiche	12.476.193	+	11.510.871	965.322,17
	AAA440	A.II.5) Mobili e arredi	280.423	+	247.529	32.893,76
	AAA450	A.II.5.a) Mobili e arredi	1.701.105	+	1.501.092	109.113,34
	AAA460	A.II.5.b) F.do Amm.to Mobili e arredi	1.420.682	+	1.344.462	76.219,58
	AAA470	A.II.6) Automezzi	72.097	+	25.657	46.439,84
	AAA480	A.II.6.a) Automezzi	563.948	+	580.338	-16.390,19
	AAA490	A.II.6.b) F.do Amm.to Automezzi	491.851	+	554.681	-62.830,03
	AAA500	A.II.7) Oggetti d'arte	0	+	0	0,00
	AAA510	A.II.8) Altre immobilizzazioni materiali	2.125.594	+	2.007.649	117.944,85
	AAA520	A.II.8.a) Altre immobilizzazioni materiali	7.758.373	+	6.965.237	792.936,25
	AAA530	A.II.8.b) F.do Amm.to Altre immobilizzazioni materiali	5.632.179	+	4.957.587	674.991,40
	AAA540	A.II.9) Immobilizzazioni materiali in corso e acconti	16.531.813	+	13.112.176	3.401.637,30
	AAA550	A.II.10) Fondo Svalutazione immobilizzazioni materiali	8.042.117	+	8.042.117	0,00
	AAA560	A.II.10.a) F.do Svalut. Terreni	8.042.117	+	8.042.117	0,00
	AAA570	A.II.10.b) F.do Svalut. Fabbricati	0	+	0	0,00
	AAA580	A.II.10.c) F.do Svalut. Impianti e macchinari	0	+	0	0,00
	AAA590	A.II.10.d) F.do Svalut. Attrezzature sanitarie e scientifiche	0	+	0	0,00
	AAA600	A.II.10.e) F.do Svalut. Mobili e arredi	0	+	0	0,00
	AAA610	A.II.10.f) F.do Svalut. Automezzi	0	+	0	0,00
	AAA620	A.II.10.g) F.do Svalut. Oggetti d'arte	0	+	0	0,00
	AAA630	A.II.10.h) F.do Svalut. Altre immobilizzazioni materiali	0	+	0	0,00
	AAA640	A.III) IMMOBILIZZAZIONI FINANZIARIE	53.746	+	3.000	50.746,17
	AAA650	A.III.1) Crediti finanziari	50.746	+	0	50.746,17
	AAA660	A.III.1.a) Crediti finanziari v/Stato	0	+	0	0,00
	AAA670	A.III.1.b) Crediti finanziari v/Regione	0	+	0	0,00
	AAA680	A.III.1.c) Crediti finanziari v/partecipate	0	+	0	0,00
	AAA690	A.III.1.d) Crediti finanziari v/altri	50.746	+	0	50.746,17
	AAA700	A.III.2) Titoli	3.000	+	3.000	0,00
	AAA710	A.III.2.a) Partecipazioni	3.000	+	3.000	0,00
	AAA720	A.III.2.b) Altri titoli	0	+	0	0,00
	AAA730	A.III.2.b.1) Titoli di Stato	0	+	0	0,00
	AAA740	A.III.2.b.2) Altre Obbligazioni	0	+	0	0,00
	AAA750	A.III.2.b.3) Titoli azionari quotati in Borsa	0	+	0	0,00
	AAA760	A.III.2.b.4) Titoli diversi	0	+	0	0,00
	ABZ999	B) ATTIVO CIRCOLANTE	95.745.293	+	96.763.088	-1.017.795,11
	ABA000	B.I) RIMANENZE	965.846	+	916.672	49.174,72
	ABA010	B.I.1) Rimanenze beni sanitari	863.839	+	796.946	66.892,71
	ABA020	B.I.1.a) Prodotti farmaceutici ed emoderivati	0	+	0	0,00
	ABA030	B.I.1.b) Sangue ed emocomponenti	0	+	0	0,00
	ABA040	B.I.1.c) Dispositivi medici	0	+	0	0,00
	ABA050	B.I.1.d) Prodotti dietetici	0	+	0	0,00
	ABA060	B.I.1.e) Materiali per la profilassi (vaccini)	0	+	0	0,00
	ABA070	B.I.1.f) Prodotti chimici	20.396	+	22.227	-1.831,36
	ABA080	B.I.1.g) Materiali e prodotti per uso veterinario	173.368	+	115.011	58.356,81
	ABA090	B.I.1.h) Altri beni e prodotti sanitari	670.075	+	659.708	10.367,26
	ABA100	B.I.1.i) Acconti per acquisto di beni e prodotti sanitari	0	+	0	0,00
	ABA110	B.I.2) Rimanenze beni non sanitari	102.007	+	119.725	-17.717,99
	ABA120	B.I.2.a) Prodotti alimentari	0	+	0	0,00
	ABA130	B.I.2.b) Materiali di guardaroba, di pulizia, e di convivenza in genere	10.978	+	8.163	2.814,62
	ABA140	B.I.2.c) Combustibili, carburanti e lubrificanti	0	+	0	0,00
	ABA150	B.I.2.d) Supporti informatici e cancelleria	17.497	+	18.072	-575,78
	ABA160	B.I.2.e) Materiale per la manutenzione	0	+	0	0,00
	ABA170	B.I.2.f) Altri beni e prodotti non sanitari	73.532	+	93.489	-19.956,83
	ABA180	B.I.2.g) Acconti per acquisto di beni e prodotti non sanitari	0	+	0	0,00
	ABA190	B.II) CREDITI	56.465.349	+	67.294.466	-10.829.116,59

	ABA200	B.II.1) Crediti v/Stato	28.914,111	+	37.912,029	-8.997,918,20
SS	ABA210	B.II.1.a) Crediti v/Stato per spesa corrente - Integrazione a norma del D.L.vo 56/2000	0	+	0	0,00
SS	ABA220	B.II.1.b) Crediti v/Stato per spesa corrente - FSN	6.627,767	+	15.555,840	-8.928,073,00
S	ABA230	B.II.1.c) Crediti v/Stato per mobilità attiva extraregionale	0	+	0	0,00
	ABA240	B.II.1.d) Crediti v/Stato per mobilità attiva internazionale	0	+	0	0,00
SS	ABA250	B.II.1.e) Crediti v/Stato per acconto quota fabbisogno sanitario regionale standard	0	+	0	0,00
SS	ABA260	B.II.1.f) Crediti v/Stato per finanziamento sanitario aggiuntivo corrente	0	+	0	0,00
SS	ABA270	B.II.1.g) Crediti v/Stato per spesa corrente - altro	5.570,227	+	5.541,842	28,385,24
SS	ABA280	B.II.1.h) Crediti v/Stato per finanziamenti per investimenti	13.311,422	+	13.311,422	0,00
	ABA290	B.II.1.i) Crediti v/Stato per ricerca	3.404,694	+	3.502,925	-98,230,44
SS	ABA300	B.II.1.i.1) Crediti v/Stato per ricerca corrente - Ministero della Salute	2.740,445	+	2.542,678	197,767,56
SS	ABA310	B.II.1.i.2) Crediti v/Stato per ricerca finalizzata - Ministero della Salute	594,247	+	610,247	-16,000,00
SS	ABA320	B.II.1.i.3) Crediti v/Stato per ricerca - altre Amministrazioni centrali	70,002	+	350,000	-279,998,00
SS	ABA330	B.II.1.i.4) Crediti v/Stato per ricerca - finanziamenti per investimenti	0	+	0	0,00
	ABA340	B.II.1.l) Crediti v/Regioni	0	+	0	0,00
	ABA350	B.II.2) Crediti v/Regione o Provincia Autonoma	12.930,819	+	12.146,818	784,001,02
	ABA360	B.II.2.a) Crediti v/Regione o Provincia Autonoma per spesa corrente	2.277,545	+	1.493,544	784,001,02
RR	ABA370	B.II.2.a.1) Crediti v/Regione o Provincia Autonoma per spesa corrente - IRAP	0	+	0	0,00
RR	ABA380	B.II.2.a.2) Crediti v/Regione o Provincia Autonoma per spesa corrente - Addizionale IRPEF	0	+	0	0,00
RR	ABA390	B.II.2.a.3) Crediti v/Regione o Provincia Autonoma per quota FSR	0	+	0	0,00
R	ABA400	B.II.2.a.4) Crediti v/Regione o Provincia Autonoma per mobilità attiva intraregionale	0	+	0	0,00
S	ABA410	B.II.2.a.5) Crediti v/Regione o Provincia Autonoma per mobilità attiva extraregionale	0	+	0	0,00
RR	ABA420	B.II.2.a.6) Crediti v/Regione o Provincia Autonoma per acconto quota FSR	0	+	0	0,00
RR	ABA430	B.II.2.a.7) Crediti v/Regione o Provincia Autonoma per finanziamento sanitario aggiuntivo	0	+	0	0,00
RR	ABA440	B.II.2.a.8) Crediti v/Regione o Provincia Autonoma per finanziamento sanitario aggiuntivo	285,743	+	297,060	-11,316,55
RR	ABA450	B.II.2.a.9) Crediti v/Regione o Provincia Autonoma per spesa corrente - altro	1.991,802	+	1.196,485	795,317,57
RR	ABA460	B.II.2.a.10) Crediti v/Regione o Provincia Autonoma per ricerca	0	+	0	0,00
	ABA470	B.II.2.b) Crediti v/Regione o Provincia Autonoma per versamenti a patrimonio netto	10.653,273	+	10.653,273	0,00
RR	ABA480	B.II.2.b.1) Crediti v/Regione o Provincia Autonoma per finanziamenti per investimenti	10.653,273	+	10.653,273	0,00
RR	ABA490	B.II.2.b.2) Crediti v/Regione o Provincia Autonoma per incremento fondo dotazione	0	+	0	0,00
RR	ABA500	B.II.2.b.3) Crediti v/Regione o Provincia Autonoma per risanamento perdite	0	+	0	0,00
RR	ABA510	B.II.2.b.4) Crediti v/Regione per copertura debiti al 31/12/2005	0	+	0	0,00
RR	ABA520	B.II.2.b.5) Crediti v/Regione o Provincia Autonoma per ricostituzione risorse da investimenti	0	+	0	0,00
	ABA530	B.II.3) Crediti v/Comuni	21,500	+	1,500	20,000,00
	ABA540	B.II.4) Crediti v/Aziende sanitarie pubbliche	2.382,406	+	4.016,540	-1.634,133,92
	ABA550	B.II.4.a) Crediti v/Aziende sanitarie pubbliche della Regione	2.213,767	+	3.892,581	-1.678,813,32
R	ABA560	B.II.4.a.1) Crediti v/Aziende sanitarie pubbliche della Regione - per mobilità in compensazione	0	+	0	0,00
RR	ABA570	B.II.4.a.2) Crediti v/Aziende sanitarie pubbliche della Regione - per mobilità non in	0	+	0	0,00
RR	ABA580	B.II.4.a.3) Crediti v/Aziende sanitarie pubbliche della Regione - per altre prestazioni	2.213,767	+	3.892,581	-1.678,813,32
RR	ABA590	B.II.4.b) Acconto quota PSR da distribuire	0	+	0	0,00
S	ABA600	B.II.4.c) Crediti v/Aziende sanitarie pubbliche Extraregione	168,638	+	123,959	44,679,40
	ABA610	B.II.5) Crediti v/società partecipate e/o enti dipendenti della Regione	0	+	0	0,00
	ABA620	B.II.5.a) Crediti v/enti regionali	0	+	0	0,00
	ABA630	B.II.5.b) Crediti v/sperimentazioni gestionali	0	+	0	0,00
	ABA640	B.II.5.c) Crediti v/altre partecipate	0	+	0	0,00
	ABA650	B.II.6) Crediti v/Erario	609,420	+	41,665	567,754,93
	ABA660	B.II.7) Crediti v/Altri	11.607,094	+	13.175,914	-1.568,820,42
	ABA670	B.II.7.a) Crediti v/clienti privati	3.803,840	+	4.731,752	-927,912,25
	ABA680	B.II.7.b) Crediti v/gestioni liquidatorie	0	+	0	0,00
	ABA690	B.II.7.c) Crediti v/altri soggetti pubblici	3.171,286	+	3.240,833	-69,547,16
	ABA700	B.II.7.d) Crediti v/altri soggetti pubblici per ricerca	0	+	0	0,00
	ABA710	B.II.7.e) Altri crediti diversi	4.631,069	+	5.203,330	-571,361,01
	ABA720	B.III) ATTIVITA' FINANZIARIE CHE NON COSTITUISCONO IMMOBILIZZAZIONI	0	+	0	0,00
	ABA730	B.III.1) Partecipazioni che non costituiscono immobilizzazioni	0	+	0	0,00
	ABA740	B.III.2) Altri titoli che non costituiscono immobilizzazioni	0	+	0	0,00
	ABA750	B.IV) DISPONIBILITA' LIQUIDE	38.314,098	+	28.551,951	9.762,146,76
	ABA760	B.IV.1) Cassa	0	+	0	0,00
	ABA770	B.IV.2) Istituto Tesoriere	0	+	0	0,00
RR	ABA780	B.IV.3) Tesoreria Unica	38.307,928	+	28.543,264	9.764,464,14
	ABA790	B.IV.4) Conto corrente postale	6,170	+	8,487	-2,317,38
	ACZ999	C) RATEI E RISCOINTI ATTIVI	54,877	+	130,464	-75,586,77
	ACA000	C.I) RATEI ATTIVI	0	+	0	0,00
	ACA010	C.I.1) Ratei attivi	0	+	0	0,00
R	ACA020	C.I.2) Ratei attivi v/Aziende sanitarie pubbliche della Regione	0	+	0	0,00
	ACA030	C.II) RISCOINTI ATTIVI	54,877	+	130,464	-75,586,77
	ACA040	C.II.1) Risconti attivi	54,877	+	130,464	-75,586,77
R	ACA050	C.II.2) Risconti attivi v/Aziende sanitarie pubbliche della Regione	0	+	0	0,00
	ADZ999	D) CONTI D'ORDINE	7,147	+	7,147	0,00
	ADA000	D.I) CANONI DI LEASING ANCORA DA PAGARE	0	+	0	0,00
	ADA010	D.II) DEPOSITI CAUZIONALI	7,147	+	7,147	0,00
	ADA020	D.III) BENI IN COMODATO	0	+	0	0,00
	ADA030	D.IV) ALTRI CONTI D'ORDINE	0	+	0	0,00
TOTALE ATTIVO			150.399,357		147.331,238	3.068.118,63

MODELLO DI RILEVAZIONE DELLO STATO PATRIMONIALE

STRUTTURA RILEVATA		OGGETTO DELLA RILEVAZIONE			
REGIONE	AZIENDA / ISTITUTO	ANNO	2 0 2 2		
Abruzzo	IZS G. Caporale - Teramo	TRIMESTRE:	1	2	3
		PREVENTIVO			CONSUNTIVO [X]

APPROVAZIONE BILANCIO DA PARTE DEL COLLEGIO SINDACALE	
SI	NO

PASSIVITA'

Cons	CODICE	DESCRIZIONE	Anno 2022	SEGNO (+/-)	Anno 2021	Variaz. 2022-2021
	PAZ999	A) PATRIMONIO NETTO	117.941.755	+/-	114.935.972	3.005.783
	PA0000	A.I) FONDO DI DOTAZIONE	11.014.453	+	9.681.933	1.332.520
	PA0010	A.II) FINANZIAMENTI PER INVESTIMENTI	71.224.834	+	71.072.434	152.400
	PA0020	A.II.1) Finanziamenti per beni di prima dotazione	18.110.768	+	18.550.170	-448.402
	PA0030	A.II.2) Finanziamenti da Stato per investimenti	16.944.883	+	17.079.884	-135.001
	PA0040	A.II.2.a) Finanziamenti da Stato per investimenti - ex art. 20 legge 67/88	12.393.826	+	12.463.729	-69.903
	PA0050	A.II.2.b) Finanziamenti da Stato per investimenti - ricerca	0	+	0	0
	PA0060	A.II.2.c) Finanziamenti da Stato per investimenti - altro	4.551.057	+	4.616.155	-65.098
	PA0070	A.II.3) Finanziamenti da Regione per investimenti	16.290.623	+	16.296.001	-5.379
	PA0080	A.II.4) Finanziamenti da altri soggetti pubblici per investimenti	0	+	0	0
	PA0090	A.II.5) Finanziamenti per investimenti da rettifica contributi in conto esercizio	19.878.561	+	19.137.378	741.182
	PAA100	A.III) RISERVE DA DONAZIONI E LASCITI VINCOLATI AD INVESTIMENTI	0	+	0	0
	PAA110	A.IV) ALTRE RISERVE	4.930.652	+/-	6.263.172	-1.332.520
	PAA120	A.IV.1) Riserve da rivalutazioni	0	+	0	0
	PAA130	A.IV.2) Riserve da plusvalenze da reinvestire	0	+	0	0
	PAA140	A.IV.3) Contributi da reinvestire	0	+	0	0
	PAA150	A.IV.4) Riserve da utili di esercizio destinati ad investimenti	4.930.652	+	6.263.172	-1.332.520
	PAA160	A.IV.5) Riserve diverse	0	+	0	0
	PAA170	A.V) CONTRIBUTI PER RIPIANO PERDITE	0	+	0	0
	PAA180	A.V.1) Contributi per copertura debiti al 31/12/2005	0	+	0	0
	PAA190	A.V.2) Contributi per ricostituzione risorse da investimenti esercizi precedenti	0	+	0	0
	PAA200	A.V.3) Altro	0	+	0	0
	PAA210	A.VI) UTILI (PERDITE) PORTATI A NUOVO	27.918.434	+	20.060.539	7.857.895
	PAA220	A.VII) UTILE (PERDITA) D'ESERCIZIO	2.853.383	+	7.857.895	-5.004.512
	PBZ999	B) FONDI PER RISCHI E ONERI	23.297.340	+	22.023.176	1.274.164
	PBA000	B.I) FONDI PER IMPOSTE, ANCHE DIFFERITE	193.441	+	225.046	-31.605
	PBA010	B.II) FONDI PER RISCHI	2.646.397	+	2.685.818	-39.421
	PBA020	B.II.1) Fondo rischi per cause civili ed oneri processuali	1.149.947	+	1.626.916	-476.969
	PBA030	B.II.2) Fondo rischi per contenzioso personale dipendente	1.397.768	+	1.420.220	-22.452
	PBA040	B.II.3) Fondo rischi connessi all'acquisto di prestazioni sanitarie da privato	0	+	0	0
	PBA050	B.II.4) Fondo rischi per copertura diretta dei rischi (autoassicurazione)	0	+	0	0
	PBA060	B.II.5) Altri fondi rischi	98.682	+	98.682	0
	PBA070	B.III) FONDI DA DISTRIBUIRE	0	+	0	0
	PBA080	B.III.1) FSR indistinto da distribuire	0	+	0	0
	PBA090	B.III.2) FSR vincolato da distribuire	0	+	0	0
	PBA100	B.III.3) Fondo per ripiano disavanzi pregressi	0	+	0	0
	PBA110	B.III.4) Fondo finanziamento sanitario aggiuntivo corrente LEA	0	+	0	0
	PBA120	B.III.5) Fondo finanziamento sanitario aggiuntivo corrente extra LEA	0	+	0	0
	PBA130	B.III.6) Fondo finanziamento per ricerca	0	+	0	0
	PBA140	B.III.7) Fondo finanziamento per investimenti	0	+	0	0
	PBA150	B.IV) QUOTE INUTILIZZATE CONTRIBUTI	18.445.811	+	17.246.253	1.199.558
	PBA160	B.IV.1) Quote inutilizzate contributi da Regione o Prov. Aut. per quota F.S. vincolato	0	+	0	0
	PBA170	B.IV.2) Quote inutilizzate contributi vincolati da soggetti pubblici (extra fondo)	0	+	0	0
	PBA180	B.IV.3) Quote inutilizzate contributi per ricerca	18.445.811	+	17.246.253	1.199.558
	PBA190	B.IV.4) Quote inutilizzate contributi vincolati da privati	0	+	0	0
	PBA200	B.V) ALTRI FONDI PER ONERI E SPESE	2.011.691	+	1.866.059	145.633
	PBA210	B.V.1) Fondi integrativi pensione	0	+	0	0
	PBA220	B.V.2) Fondi rinnovi contrattuali	1.013.325	+	868.502	144.823
	PBA230	B.V.2.a) Fondo rinnovi contrattuali personale dipendente	1.013.325	+	868.502	144.823
	PBA240	B.V.2.b) Fondo rinnovi convenzioni MMG/PLS/MCA	0	+	0	0
	PBA250	B.V.2.c) Fondo rinnovi convenzioni medici Sumai	0	+	0	0
	PBA260	B.V.3) Altri fondi per oneri e spese	998.366	+	997.557	809
	PCZ999	C) TRATTAMENTO FINE RAPPORTO	0	+	0	0
	PCA000	C.I) FONDO PER PREMI OPEROSITA' MEDICI SUMAI	0	+	0	0
	PCA010	C.II) FONDO PER TRATTAMENTO DI FINE RAPPORTO DIPENDENTI	0	+	0	0
	PDZ999	D) DEBITI	9.122.435	+	10.372.090	-1.249.655
	PDA000	D.I) DEBITI PER MUTUI PASSIVI	0	+	0	0
	PDA010	D.II) DEBITI V/STATO	0	+	0	0
	PDA020	D.II.1) Debiti v/Stato per mobilità passiva extraregionale	0	+	0	0
	PDA030	D.II.2) Debiti v/Stato per mobilità passiva internazionale	0	+	0	0
	PDA040	D.II.3) Acconto quota FSR v/Stato	0	+	0	0
	PDA050	D.II.4) Debiti v/Stato per restituzione finanziamenti - per ricerca	0	+	0	0
	PDA060	D.II.5) Altri debiti v/Stato	0	+	0	0
	PDA070	D.III) DEBITI V/REGIONE O PROVINCIA AUTONOMA	0	+	0	0
	PDA080	D.III.1) Debiti v/Regione o Provincia Autonoma per finanziamenti	0	+	0	0
	PDA090	D.III.2) Debiti v/Regione o Provincia Autonoma per mobilità passiva intraregionale	0	+	0	0
	PDA100	D.III.3) Debiti v/Regione o Provincia Autonoma per mobilità passiva extraregionale	0	+	0	0
	PDA110	D.III.4) Acconto quota FSR da Regione o Provincia Autonoma	0	+	0	0
	PDA120	D.III.5) Altri debiti v/Regione o Provincia Autonoma	0	+	0	0
	PDA130	D.IV) DEBITI V/COMUNI	0	+	0	0
	PDA140	D.V) DEBITI V/AZIENDE SANITARIE PUBBLICHE	0	+	0	0
	PDA150	D.V.1) Debiti v/Aziende sanitarie pubbliche della Regione	0	+	0	0
	PDA160	D.V.1.a) Debiti v/Aziende sanitarie pubbliche della Regione - per quota FSR	0	+	0	0
	PDA170	D.V.1.b) Debiti v/Aziende sanitarie pubbliche della Regione - per finanziamento sanitario	0	+	0	0
	PDA180	D.V.1.c) Debiti v/Aziende sanitarie pubbliche della Regione - per finanziamento sanitario	0	+	0	0
	PDA190	D.V.1.d) Debiti v/Aziende sanitarie pubbliche della Regione - per mobilità in compensazione	0	+	0	0
	PDA200	D.V.1.e) Debiti v/Aziende sanitarie pubbliche della Regione - per mobilità non in compensazione	0	+	0	0
	PDA210	D.V.1.f) Debiti v/Aziende sanitarie pubbliche della Regione - per altre prestazioni	0	+	0	0
	PDA220	D.V.2) Debiti v/Aziende sanitarie pubbliche Extraregione	0	+	0	0
	PDA230	D.V.3) Debiti v/Aziende sanitarie pubbliche della Regione per versamenti c/patrimonio netto	0	+	0	0
	PDA240	D.VI) DEBITI V/ SOCIETA' PARTECIPATE E/O ENTI DIPENDENTI DELLA REGIONE	0	+	0	0
	PDA250	D.VI.1) Debiti v/enti regionali	0	+	0	0
	PDA260	D.VI.2) Debiti v/sperimentazioni gestionali	0	+	0	0
	PDA270	D.VI.3) Debiti v/altre partecipate	0	+	0	0
	PDA280	D.VII) DEBITI V/FORNITORI	4.014.800	+	4.271.227	-256.427
	PDA290	D.VII.1) Debiti verso erogatori (privati accreditati e convenzionati) di prestazioni sanitarie	0	+	0	0
	PDA300	D.VII.2) Debiti verso altri fornitori	4.014.800	+	4.271.227	-256.427
	PDA310	D.VIII) DEBITI V/ISTITUTO TESORIERE	0	+	0	0
	PDA320	D.IX) DEBITI TRIBUTARI	533.429	+	663.807	-130.377
	PDA330	D.X) DEBITI V/ISTITUTI PREVIDENZIALI, ASSISTENZIALI E SICUREZZA SOCIALE	760.966	+	832.160	-71.194
	PDA340	D.XI) DEBITI V/ALTRI	3.813.239	+	4.604.896	-791.657
	PDA350	D.XI.1) Debiti v/altri finanziatori	0	+	0	0
	PDA360	D.XI.2) Debiti v/dipendenti	1.223.160	+	1.743.340	-520.180

	PDA370	D.XI.3) Debiti v/gestioni liquidatorie	0	+	0	0
	PDA380	D.XI.4) Altri debiti diversi	2.590.079	+	2.861.556	-271.477
	PEZ999	E) RATEI E RISCONTI PASSIVI	37.826	+	0	37.826
	PEA000	E.I) RATEI PASSIVI	37.826	+	0	37.826
	PEA010	E.I.1) Ratei passivi	37.826	+	0	37.826
R	PEA020	E.I.2) Ratei passivi v/Aziende sanitarie pubbliche della Regione	0	+	0	0
	PEA030	E.II) RISCONTI PASSIVI	0	+	0	0
	PEA040	E.II.1) Risconti passivi	0	+	0	0
R	PEA050	E.II.2) Risconti passivi v/Aziende sanitarie pubbliche della Regione	0	+	0	0
	PFZ999	F) CONTI D'ORDINE	7.147	+	7.147	0
	PFA000	F.I) CANONI DI LEASING ANCORA DA PAGARE	0	+	0	0
	PFA010	F.II) DEPOSITI CAUZIONALI	7.147	+	7.147	0
	PFA020	F.III) BENI IN COMODATO	0	+	0	0
	PFA030	F.IV) ALTRI CONTI D'ORDINE	0	+	0	0
TOTALE PASSIVO			150.399.357		147.331.238	3.068.119

MODELLO DI RILEVAZIONE DELLO STATO PATRIMONIALE

STRUTTURA RILEVATA	
REGIONE	Abruzzo
ISTITUTO ZOOPROFILATTICO SPERIMENTALE G.CAPORALE - TERAMO	
OGGETTO DELLA RILEVAZIONE	
ANNO	2022
Verbale Collegio Sindacale (S/N)	

Cons	CODICE	VOCE MODELLO CE	IMPORTO 2022	IMPORTO 2021	SEGNO (+/-)	Variazione 2022-2021	Var. %
		A) Valore della produzione					
	AA0010	A.1) Contributi in c/esercizio	43.052.151	42.788.691	+	263.460	0,62%
	AA0020	A.1.A) Contributi da Regione o Prov. Aut. per quota Fondo Sanitario Nazionale	23.597.774	21.212.509	+	2.385.265	11,24%
	AA0030	A.1.A.1) da Regione o Prov. Aut. per quota Fondo Sanitario Nazionale indistinto	23.597.774	21.212.509	+	2.385.265	11,24%
	AA0040	A.1.A.2) da Regione o Prov. Aut. per quota Fondo Sanitario Nazionale vincolato	0	0	+	0	0,00%
	AA0050	A.1.B) Contributi c/esercizio (extra fondo)	17.765.517	19.999.577	+	-2.234.060	-11,17%
	AA0060	A.1.B.1) da Regione o Prov. Aut. (extra fondo)	3.607.192	648.013	+	2.959.179	456,65%
	AA0070	A.1.B.1.1) Contributi da Regione o Prov. Aut. (extra fondo) vincolati	2.660.284	260.576	+	2.399.708	920,92%
	AA0080	A.1.B.1.2) Contributi da Regione o Prov. Aut. (extra fondo) - Risorse aggiuntive da bilancio regionale a titolo di copertura LEA	0	0	+	0	0,00%
	AA0090	A.1.B.1.3) Contributi da Regione o Prov. Aut. (extra fondo) - Risorse aggiuntive da bilancio regionale a titolo di copertura extra LEA	42.437	42.437	+	0	0,00%
	AA0100	A.1.B.1.4) Contributi da Regione o Prov. Aut. (extra fondo) - Altro	904.471	345.000	+	559.471	162,17%
	AA0110	A.1.B.2) Contributi da Aziende sanitarie pubbliche della Regione o Prov. Aut. (extra fondo)	0	0	+	0	0,00%
R	AA0120	A.1.B.2.1) Contributi da Aziende sanitarie pubbliche della Regione o Prov. Aut. (extra fondo) vincolati	0	0	+	0	0,00%
R	AA0130	A.1.B.2.2) Contributi da Aziende sanitarie pubbliche della Regione o Prov. Aut. (extra fondo) altro	0	0	+	0	0,00%
	AA0140	A.1.B.3) Contributi da altri soggetti pubblici (extra fondo)	14.158.325	19.351.564	+	-5.193.239	-26,84%
	AA0150	A.1.B.3.1) Contributi da altri soggetti pubblici (extra fondo) vincolati	2.932.306	5.132.960	+	-2.200.654	-42,87%
	AA0160	A.1.B.3.2) Contributi da altri soggetti pubblici (extra fondo) L. 210/92	0	0	+	0	0,00%
	AA0170	A.1.B.3.3) Contributi da altri soggetti pubblici (extra fondo) altro	11.226.019	14.218.604	+	-2.992.585	-21,05%
	AA0180	A.1.C) Contributi c/esercizio per ricerca	1.476.691	1.373.605	+	103.087	7,50%
	AA0190	A.1.C.1) Contributi da Ministero della Salute per ricerca corrente	1.446.621	1.287.436	+	159.185	12,36%
	AA0200	A.1.C.2) Contributi da Ministero della Salute per ricerca finalizzata	0	16.000	+	-16.000	100,00%
	AA0210	A.1.C.3) Contributi da Regione ed altri soggetti pubblici per ricerca	25.000	64.148	+	-39.148	-61,03%
	AA0220	A.1.C.4) Contributi da privati per ricerca	5.070	6.021	+	-951	-15,79%
	AA0230	A.1.D) Contributi c/esercizio da privati	212.169	203.000	+	9.169	100,00%
	AA0240	A.2) Rettifica contributi c/esercizio per destinazione ad investimenti	-4.735.572	-7.338.104	-	2.602.532	35,47%
	AA0250	A.2.A) Rettifica contributi in c/esercizio per destinazione ad investimenti - da Regione o Prov. Aut. per quota F.S. regionale	0	0	-	0	0,00%
	AA0260	A.2.B) Rettifica contributi in c/esercizio per destinazione ad investimenti - altri contributi	-4.735.572	-7.338.104	-	2.602.532	35,47%
	AA0270	A.3) Utilizzo fondi per quote inutilizzate contributi vincolati di esercizi precedenti	6.699.303	5.140.413	+	1.558.890	30,33%
	AA0280	A.3.A) Utilizzo fondi per quote inutilizzate contributi di esercizi precedenti da Regione o Prov. Aut. per quota F.S. regionale vincolato	0	0	+	0	0,00%
	AA0290	A.3.B) Utilizzo fondi per quote inutilizzate contributi di esercizi precedenti da soggetti pubblici (extra fondo) vincolati	0	0	+	0	0,00%
	AA0300	A.3.C) Utilizzo fondi per quote inutilizzate contributi di esercizi precedenti per ricerca	6.699.303	5.140.413	+	1.558.890	30,33%
	AA0310	A.3.D) Utilizzo fondi per quote inutilizzate contributi vincolati di esercizi precedenti da privati	0	0	+	0	0,00%
	AA0320	A.4) Ricavi per prestazioni sanitarie e sociosanitarie a rilevanza sanitaria	2.647.709	18.966.468	+	-16.318.759	-86,04%
	AA0330	A.4.A) Ricavi per prestazioni sanitarie e sociosanitarie a rilevanza sanitaria erogate a soggetti pubblici	2.017.348	18.302.616	+	-16.285.268	-88,98%
R	AA0340	A.4.A.1) Ricavi per prestaz. sanitarie e sociosanitarie a rilevanza sanitaria erogate ad Aziende sanitarie pubbliche della Regione	1.958.218	18.239.967	+	-16.281.749	-89,26%
R	AA0350	A.4.A.1.1) Prestazioni di ricovero	0	0	+	0	0,00%
R	AA0360	A.4.A.1.2) Prestazioni di specialistica ambulatoriale	0	0	+	0	0,00%
R	AA0370	A.4.A.1.3) Prestazioni di psichiatria residenziale e semiresidenziale	0	0	+	0	0,00%
R	AA0380	A.4.A.1.4) Prestazioni di File F	0	0	+	0	0,00%
R	AA0390	A.4.A.1.5) Prestazioni servizi MMG, PLS, Contin. assistenziale	0	0	+	0	0,00%
R	AA0400	A.4.A.1.6) Prestazioni servizi farmaceutica convenzionata	0	0	+	0	0,00%
R	AA0410	A.4.A.1.7) Prestazioni termali	0	0	+	0	0,00%
R	AA0420	A.4.A.1.8) Prestazioni trasporto ambulanze ed elisoccorso	0	0	+	0	0,00%
R	AA0430	A.4.A.1.9) Altre prestazioni sanitarie e socio-sanitarie a rilevanza sanitaria	1.958.218	18.239.967	+	-16.281.749	-89,26%
	AA0440	A.4.A.2) Ricavi per prestaz. sanitarie e sociosanitarie a rilevanza sanitaria erogate ad altri soggetti pubblici	59.130	62.649	+	-3.519	-5,62%
	AA0450	A.4.A.3) Ricavi per prestaz. sanitarie e sociosanitarie a rilevanza sanitaria erogate a soggetti pubblici Extraregione	0	0	+	0	0,00%
S	AA0460	A.4.A.3.1) Prestazioni di ricovero	0	0	+	0	0,00%
S	AA0470	A.4.A.3.2) Prestazioni ambulatoriali	0	0	+	0	0,00%
SS	AA0480	A.4.A.3.3) Prestazioni di psichiatria non soggetta a compensazione (resid. e semiresid.)	0	0	+	0	0,00%
S	AA0490	A.4.A.3.4) Prestazioni di File F	0	0	+	0	0,00%
S	AA0500	A.4.A.3.5) Prestazioni servizi MMG, PLS, Contin. assistenziale Extraregione	0	0	+	0	0,00%
S	AA0510	A.4.A.3.6) Prestazioni servizi farmaceutica convenzionata Extraregione	0	0	+	0	0,00%
S	AA0520	A.4.A.3.7) Prestazioni termali Extraregione	0	0	+	0	0,00%
S	AA0530	A.4.A.3.8) Prestazioni trasporto ambulanze ed elisoccorso Extraregione	0	0	+	0	0,00%
S	AA0540	A.4.A.3.9) Altre prestazioni sanitarie e sociosanitarie a rilevanza sanitaria Extraregione	0	0	+	0	0,00%
S	AA0550	A.4.A.3.10) Ricavi per cessione di emocomponenti e cellule staminali Extraregione	0	0	+	0	0,00%
S	AA0560	A.4.A.3.11) Ricavi per differenziale tariffe TUC	0	0	+	0	0,00%
SS	AA0570	A.4.A.3.12) Altre prestazioni sanitarie e sociosanitarie a rilevanza sanitaria non soggette a compensazione Extraregione	0	0	+	0	0,00%
SS	AA0580	A.4.A.3.12.A) Prestazioni di assistenza riabilitativa non soggette a compensazione Extraregione	0	0	+	0	0,00%
SS	AA0590	A.4.A.3.12.B) Altre prestazioni sanitarie e socio-sanitarie a rilevanza sanitaria non soggette a compensazione Extraregione	0	0	+	0	0,00%
	AA0600	A.4.A.3.13) Altre prestazioni sanitarie a rilevanza sanitaria - Mobilità attiva Internazionale	0	0	+	0	0,00%
S	AA0610	A.4.B) Ricavi per prestazioni sanitarie e sociosanitarie a rilevanza sanitaria erogate da privati v/residenti Extraregione in compensazione (mobilità attiva)	0	0	+	0	0,00%
S	AA0620	A.4.B.1) Prestazioni di ricovero da priv. Extraregione in compensazione (mobilità attiva)	0	0	+	0	0,00%
S	AA0630	A.4.B.2) Prestazioni ambulatoriali da priv. Extraregione in compensazione (mobilità attiva)	0	0	+	0	0,00%
S	AA0640	A.4.B.3) Prestazioni di File F da priv. Extraregione in compensazione (mobilità attiva)	0	0	+	0	0,00%
S	AA0650	A.4.B.4) Altre prestazioni sanitarie e sociosanitarie a rilevanza sanitaria erogate da privati v/residenti Extraregione in compensazione (mobilità attiva)	0	0	+	0	0,00%
	AA0660	A.4.C) Ricavi per prestazioni sanitarie e sociosanitarie a rilevanza sanitaria erogate a privati	630.361	663.852	+	-33.491	-5,04%
	AA0670	A.4.D) Ricavi per prestazioni sanitarie erogate in regime di intramoenia	0	0	+	0	0,00%
	AA0680	A.4.D.1) Ricavi per prestazioni sanitarie intramoenia - Area ospedaliera	0	0	+	0	0,00%
	AA0690	A.4.D.2) Ricavi per prestazioni sanitarie intramoenia - Area specialistica	0	0	+	0	0,00%
	AA0700	A.4.D.3) Ricavi per prestazioni sanitarie intramoenia - Area sanità pubblica	0	0	+	0	0,00%
	AA0710	A.4.D.4) Ricavi per prestazioni sanitarie intramoenia - Consulenze (ex art. 55 c.1 lett. c, d) ed ex art. 57-58)	0	0	+	0	0,00%
R	AA0720	A.4.D.5) Ricavi per prestazioni sanitarie intramoenia - Consulenze (ex art. 55 c.1 lett. c, d) ed ex art. 57-58) (Aziende sanitarie pubbliche della Regione)	0	0	+	0	0,00%
	AA0730	A.4.D.6) Ricavi per prestazioni sanitarie intramoenia - Altro	0	0	+	0	0,00%
R	AA0740	A.4.D.7) Ricavi per prestazioni sanitarie intramoenia - Altro (Aziende sanitarie pubbliche della Regione)	0	0	+	0	0,00%
	AA0750	A.5) Concorsi, recuperi e rimborsi	232.647	269.150	+	-36.503	-13,56%
	AA0760	A.5.A) Rimborsi assicurativi	12.183	454	+	11.729	2583,86%
	AA0770	A.5.B) Concorsi, recuperi e rimborsi da Regione	0	0	+	0	0,00%
	AA0780	A.5.B.1) Rimborso degli oneri stipendiali del personale dell'azienda in posizione di comando presso la Regione	0	0	+	0	0,00%
	AA0790	A.5.B.2) Altri concorsi, recuperi e rimborsi da parte della Regione	0	0	+	0	0,00%
R	AA0800	A.5.C) Concorsi, recuperi e rimborsi da Aziende sanitarie pubbliche della Regione	0	0	+	0	0,00%
R	AA0810	A.5.C.1) Rimborso degli oneri stipendiali del personale dipendente dell'azienda in posizione di comando presso Aziende sanitarie pubbliche della Regione	0	0	+	0	0,00%
R	AA0820	A.5.C.2) Rimborsi per acquisto beni da parte di Aziende sanitarie pubbliche della Regione	0	0	+	0	0,00%

R	AA0830	A.5.C.3) Altri concorsi, recuperi e rimborsi da parte di Aziende sanitarie pubbliche della Regione	0	0	+	0	0,00%
	AA0840	A.5.D) Concorsi, recuperi e rimborsi da altri soggetti pubblici	90.585	74.068	+	16.517	22,30%
	AA0850	A.5.D.1) Rimborsi degli oneri stipendiali del personale dipendente dell'azienda in posizione di comando presso altri soggetti pubblici	90.585	74.068	+	16.517	22,30%
	AA0860	A.5.D.2) Rimborsi per acquisto beni da parte di altri soggetti pubblici	0	0	+	0	0,00%
	AA0870	A.5.D.3) Altri concorsi, recuperi e rimborsi da parte di altri soggetti pubblici	0	0	+	0	0,00%
	AA0880	A.5.E) Concorsi, recuperi e rimborsi da privati	129.879	194.628	+	-64.749	-33,27%
	AA0890	A.5.E.1) Rimborsi da aziende farmaceutiche per Pay back	0	0	+	0	0,00%
	AA0900	A.5.E.1.1) Pay-back per il superamento del tetto della spesa farmaceutica territoriale	0	0	+	0	0,00%
	AA0910	A.5.E.1.2) Pay-back per superamento del tetto della spesa farmaceutica ospedaliera	0	0	+	0	0,00%
	AA0920	A.5.E.1.3) Ulteriore Pay-back	0	0	+	0	0,00%
	AA0930	A.5.E.2) Altri concorsi, recuperi e rimborsi da privati	129.879	194.628	+	-64.749	-33,27%
	AA0940	A.6) Compartecipazione alla spesa per prestazioni sanitarie (Ticket)	0	0	+	0	0,00%
	AA0950	A.6.A) Compartecipazione alla spesa per prestazioni sanitarie - Ticket sulle prestazioni di specialistica ambulatoriale	0	0	+	0	0,00%
	AA0960	A.6.B) Compartecipazione alla spesa per prestazioni sanitarie - Ticket sul pronto soccorso	0	0	+	0	0,00%
	AA0970	A.6.C) Compartecipazione alla spesa per prestazioni sanitarie (Ticket) - Altro	0	0	+	0	0,00%
	AA0980	A.7) Quota contributi c/capitale imputata all'esercizio	4.647.707	4.508.487	+	139.220	3,09%
	AA0990	A.7.A) Quota imputata all'esercizio dei finanziamenti per investimenti dallo Stato	286.733	129.231	+	157.502	121,88%
	AA1000	A.7.B) Quota imputata all'esercizio dei finanziamenti per investimenti da Regione	5.379	5.379	+	0	0,00%
	AA1010	A.7.C) Quota imputata all'esercizio dei finanziamenti per beni di prima dotazione	448.402	455.378	+	-6.976	-1,53%
	AA1020	A.7.D) Quota imputata all'esercizio dei contributi in c/ esercizio FSR destinati ad investimenti	135.535	179.822	+	-44.287	-24,63%
	AA1030	A.7.E) Quota imputata all'esercizio degli altri contributi in c/ esercizio destinati ad investimenti	3.771.658	3.738.677	+	32.981	0,88%
	AA1040	A.7.F) Quota imputata all'esercizio di altre poste del patrimonio netto	0	0	+	0	0,00%
	AA1050	A.8) Incrementi delle immobilizzazioni per lavori interni	0	0	+	0	0,00%
	AA1060	A.9) Altri ricavi e proventi	942.182	852.445	+	89.737	10,53%
	AA1070	A.9.A) Ricavi per prestazioni non sanitarie	0	0	+	0	0,00%
	AA1080	A.9.B) Fitti attivi ed altri proventi da attività immobiliari	1.316	4.406	+	-3.090	-70,13%
	AA1090	A.9.C) Altri proventi diversi	940.866	848.039	+	92.826	10,95%
	AZ9999	Totale valore della produzione (A)	53.486.127	65.187.551	+	-11.701.423	-17,95%
		B) Costi della produzione			+	0	0,00%
	BA0010	B.1) Acquisti di beni	3.900.854	9.690.602	+	-5.789.749	-59,75%
	BA0020	B.1.A) Acquisti di beni sanitari	3.336.755	9.211.308	+	-5.874.553	-63,78%
	BA0030	B.1.A.1) Prodotti farmaceutici ed emoderivati	0	0	+	0	0,00%
	BA0040	B.1.A.1.1) Medicinali con AIC, ad eccezione di vaccini ed emoderivati di produzione regionale	0	0	+	0	0,00%
	BA0050	B.1.A.1.2) Medicinali senza AIC	0	0	+	0	0,00%
	BA0060	B.1.A.1.3) Emoderivati di produzione regionale	0	0	+	0	0,00%
	BA0070	B.1.A.2) Sangue ed emocomponenti	0	0	+	0	0,00%
R	BA0080	B.1.A.2.1) da pubblico (Aziende sanitarie pubbliche della Regione) - Mobilità intraregionale	0	0	+	0	0,00%
S	BA0090	B.1.A.2.2) da pubblico (Aziende sanitarie pubbliche extra Regione) - Mobilità extraregionale	0	0	+	0	0,00%
	BA0100	B.1.A.2.3) da altri soggetti	0	0	+	0	0,00%
	BA0210	B.1.A.3) Dispositivi medici	0	0	+	0	0,00%
	BA0220	B.1.A.3.1) Dispositivi medici	0	0	+	0	0,00%
	BA0230	B.1.A.3.2) Dispositivi medici impiantabili attivi	0	0	+	0	0,00%
	BA0240	B.1.A.3.3) Dispositivi medico diagnostici in vitro (IVD)	0	0	+	0	0,00%
	BA0250	B.1.A.4) Prodotti dietetici	0	0	+	0	0,00%
	BA0260	B.1.A.5) Materiali per la profilassi (vaccini)	0	0	+	0	0,00%
	BA0270	B.1.A.6) Prodotti chimici	2.432.133	7.771.017	+	-5.338.883	-68,70%
	BA0280	B.1.A.7) Materiali e prodotti per uso veterinario	3.488	6.359	+	-2.871	-45,14%
	BA0290	B.1.A.8) Altri beni e prodotti sanitari	901.133	1.433.932	+	-532.799	-37,16%
R	BA0300	B.1.A.9) Beni e prodotti sanitari da Aziende sanitarie pubbliche della Regione	0	0	+	0	0,00%
	BA0310	B.1.B) Acquisti di beni non sanitari	564.099	479.295	+	84.804	17,69%
	BA0320	B.1.B.1) Prodotti alimentari	53.688	66.358	+	-12.669	-19,09%
	BA0330	B.1.B.2) Materiali di guardaroba, di pulizia e di convivenza in genere	45.278	35.857	+	9.420	26,27%
	BA0340	B.1.B.3) Combustibili, carburanti e lubrificanti	72.065	58.668	+	13.398	22,84%
	BA0350	B.1.B.4) Supporti informatici e cancelleria	35.226	34.032	+	1.194	3,51%
	BA0360	B.1.B.5) Materiale per la manutenzione	20.109	19.548	+	561	2,87%
	BA0370	B.1.B.6) Altri beni e prodotti non sanitari	337.733	264.832	+	72.901	27,53%
R	BA0380	B.1.B.7) Beni e prodotti non sanitari da Aziende sanitarie pubbliche della Regione	0	0	+	0	0,00%
	BA0390	B.2) Acquisti di servizi	10.698.782	10.547.625	+	151.157	1,43%
	BA0400	B.2.A) Acquisti servizi sanitari	2.296.534	3.375.246	+	-1.078.712	-31,96%
	BA0410	B.2.A.1) Acquisti servizi sanitari per medicina di base	0	0	+	0	0,00%
	BA0420	B.2.A.1.1) - da convenzione	0	0	+	0	0,00%
	BA0430	B.2.A.1.1.A) Costi per assistenza MMG	0	0	+	0	0,00%
		B.2.A.1.1.B) Costi per assistenza PLS	0	0	+	0	0,00%
		B.2.A.1.1.C) Costi per assistenza Continuità assistenziale	0	0	+	0	0,00%
	BA0460	B.2.A.1.1.D) Altro (medicina dei servizi, psicologi, medici 118, ecc)	0	0	+	0	0,00%
R	BA0470	B.2.A.1.2) - da pubblico (Aziende sanitarie pubbliche della Regione) - Mobilità intraregionale	0	0	+	0	0,00%
S	BA0480	B.2.A.1.3) - da pubblico (Aziende sanitarie pubbliche Extraregione) - Mobilità extraregionale	0	0	+	0	0,00%
	BA0490	B.2.A.2) Acquisti servizi sanitari per farmaceutica	0	0	+	0	0,00%
	BA0500	B.2.A.2.1) - da convenzione	0	0	+	0	0,00%
R	BA0510	B.2.A.2.2) - da pubblico (Aziende sanitarie pubbliche della Regione) - Mobilità intraregionale	0	0	+	0	0,00%
S	BA0520	B.2.A.2.3) - da pubblico (Extraregione)	0	0	+	0	0,00%
	BA0530	B.2.A.3) Acquisti servizi sanitari per assistenza specialistica ambulatoriale	0	0	+	0	0,00%
R	BA0540	B.2.A.3.1) - da pubblico (Aziende sanitarie pubbliche della Regione)	0	0	+	0	0,00%
	BA0550	B.2.A.3.2) - da pubblico (altri soggetti pubbl. della Regione)	0	0	+	0	0,00%
S	BA0560	B.2.A.3.3) - da pubblico (Extraregione)	0	0	+	0	0,00%
	BA0570	B.2.A.3.4) - da privato - Medici SUMAI	0	0	+	0	0,00%
	BA0580	B.2.A.3.5) - da privato	0	0	+	0	0,00%
	BA0590	B.2.A.3.5.A) Servizi sanitari per assistenza specialistica da IRCCS privati e Policlinici privati	0	0	+	0	0,00%
	BA0600	B.2.A.3.5.B) Servizi sanitari per assistenza specialistica da Ospedali Classificati privati	0	0	+	0	0,00%
	BA0610	B.2.A.3.5.C) Servizi sanitari per assistenza specialistica da Case di Cura private	0	0	+	0	0,00%
	BA0620	B.2.A.3.5.D) Servizi sanitari per assistenza specialistica da altri privati	0	0	+	0	0,00%
	BA0630	B.2.A.3.6) - da privato per cittadini non residenti - Extraregione (mobilità attiva in compensazione)	0	0	+	0	0,00%
	BA0640	B.2.A.4) Acquisti servizi sanitari per assistenza riabilitativa	0	0	+	0	0,00%
R	BA0650	B.2.A.4.1) - da pubblico (Aziende sanitarie pubbliche della Regione)	0	0	+	0	0,00%
	BA0660	B.2.A.4.2) - da pubblico (altri soggetti pubbl. della Regione)	0	0	+	0	0,00%
SS	BA0670	B.2.A.4.3) - da pubblico (Extraregione) non soggetti a compensazione	0	0	+	0	0,00%
	BA0680	B.2.A.4.4) - da privato (intraregionale)	0	0	+	0	0,00%
	BA0690	B.2.A.4.5) - da privato (extraregionale)	0	0	+	0	0,00%
	BA0700	B.2.A.5) Acquisti servizi sanitari per assistenza integrativa	0	0	+	0	0,00%
R	BA0710	B.2.A.5.1) - da pubblico (Aziende sanitarie pubbliche della Regione)	0	0	+	0	0,00%
	BA0720	B.2.A.5.2) - da pubblico (altri soggetti pubbl. della Regione)	0	0	+	0	0,00%
S	BA0730	B.2.A.5.3) - da pubblico (Extraregione)	0	0	+	0	0,00%
	BA0740	B.2.A.5.4) - da privato	0	0	+	0	0,00%
	BA0750	B.2.A.6) Acquisti servizi sanitari per assistenza protesica	0	0	+	0	0,00%
R	BA0760	B.2.A.6.1) - da pubblico (Aziende sanitarie pubbliche della Regione)	0	0	+	0	0,00%
	BA0770	B.2.A.6.2) - da pubblico (altri soggetti pubbl. della Regione)	0	0	+	0	0,00%
S	BA0780	B.2.A.6.3) - da pubblico (Extraregione)	0	0	+	0	0,00%
	BA0790	B.2.A.6.4) - da privato	0	0	+	0	0,00%
	BA0800	B.2.A.7) Acquisti servizi sanitari per assistenza ospedaliera	0	0	+	0	0,00%
R	BA0810	B.2.A.7.1) - da pubblico (Aziende sanitarie pubbliche della Regione)	0	0	+	0	0,00%
	BA0820	B.2.A.7.2) - da pubblico (altri soggetti pubbl. della Regione)	0	0	+	0	0,00%
S	BA0830	B.2.A.7.3) - da pubblico (Extraregione)	0	0	+	0	0,00%
	BA0840	B.2.A.7.4) - da privato	0	0	+	0	0,00%
	BA0850	B.2.A.7.4.A) Servizi sanitari per assistenza ospedaliera da IRCCS privati e Policlinici privati	0	0	+	0	0,00%
	BA0860	B.2.A.7.4.B) Servizi sanitari per assistenza ospedaliera da Ospedali Classificati privati	0	0	+	0	0,00%
	BA0870	B.2.A.7.4.C) Servizi sanitari per assistenza ospedaliera da Case di Cura private	0	0	+	0	0,00%
	BA0880	B.2.A.7.4.D) Servizi sanitari per assistenza ospedaliera da altri privati	0	0	+	0	0,00%
	BA0890	B.2.A.7.5) - da privato per cittadini non residenti - Extraregione (mobilità attiva in compensazione)	0	0	+	0	0,00%
	BA0900	B.2.A.8) Acquisto prestazioni di psichiatria residenziale e semiresidenziale	0	0	+	0	0,00%
R	BA0910	B.2.A.8.1) - da pubblico (Aziende sanitarie pubbliche della Regione)	0	0	+	0	0,00%
	BA0920	B.2.A.8.2) - da pubblico (altri soggetti pubbl. della Regione)	0	0	+	0	0,00%
SS	BA0930	B.2.A.8.3) - da pubblico (Extraregione) - non soggette a compensazione	0	0	+	0	0,00%
	BA0940	B.2.A.8.4) - da privato (intraregionale)	0	0	+	0	0,00%
	BA0950	B.2.A.8.5) - da privato (extraregionale)	0	0	+	0	0,00%

	BA0960	B.2.A.9) Acquisto prestazioni di distribuzione farmaci File F	0	0	+	0	0,00%
R	BA0970	B.2.A.9.1) - da pubblico (Aziende sanitarie pubbliche della Regione) - Mobilità intraregionale	0	0	+	0	0,00%
	BA0980	B.2.A.9.2) - da pubblico (altri soggetti pubbl. della Regione)	0	0	+	0	0,00%
S	BA0990	B.2.A.9.3) - da pubblico (Extraregione)	0	0	+	0	0,00%
	BA1000	B.2.A.9.4) - da privato (Intraregionale)	0	0	+	0	0,00%
	BA1010	B.2.A.9.5) - da privato (extraregionale)	0	0	+	0	0,00%
	BA1020	B.2.A.9.6) - da privato per cittadini non residenti - Extraregione (mobilità attiva in compensazione)	0	0	+	0	0,00%
	BA1030	B.2.A.10) Acquisto prestazioni termali in convenzione	0	0	+	0	0,00%
R	BA1040	B.2.A.10.1) - da pubblico (Aziende sanitarie pubbliche della Regione) - Mobilità intraregionale	0	0	+	0	0,00%
	BA1050	B.2.A.10.2) - da pubblico (altri soggetti pubbl. della Regione)	0	0	+	0	0,00%
S	BA1060	B.2.A.10.3) - da pubblico (Extraregione)	0	0	+	0	0,00%
	BA1070	B.2.A.10.4) - da privato	0	0	+	0	0,00%
	BA1080	B.2.A.10.5) - da privato per cittadini non residenti - Extraregione (mobilità attiva in compensazione)	0	0	+	0	0,00%
	BA1090	B.2.A.11) Acquisto prestazioni di trasporto sanitario	0	0	+	0	0,00%
R	BA1100	B.2.A.11.1) - da pubblico (Aziende sanitarie pubbliche della Regione) - Mobilità intraregionale	0	0	+	0	0,00%
	BA1110	B.2.A.11.2) - da pubblico (altri soggetti pubbl. della Regione)	0	0	+	0	0,00%
S	BA1120	B.2.A.11.3) - da pubblico (Extraregione)	0	0	+	0	0,00%
	BA1130	B.2.A.11.4) - da privato	0	0	+	0	0,00%
	BA1140	B.2.A.12) Acquisto prestazioni Socio-Sanitarie a rilevanza sanitaria	0	0	+	0	0,00%
R	BA1150	B.2.A.12.1) - da pubblico (Aziende sanitarie pubbliche della Regione) - Mobilità intraregionale	0	0	+	0	0,00%
	BA1160	B.2.A.12.2) - da pubblico (altri soggetti pubblici della Regione)	0	0	+	0	0,00%
SS	BA1170	B.2.A.12.3) - da pubblico (Extraregione) non soggette a compensazione	0	0	+	0	0,00%
	BA1180	B.2.A.12.4) - da privato (intraregionale)	0	0	+	0	0,00%
	BA1190	B.2.A.12.5) - da privato (extraregionale)	0	0	+	0	0,00%
	BA1200	B.2.A.13) Compartecipazione al personale per att. libero-prof. (intramoenia)	0	0	+	0	0,00%
	BA1210	B.2.A.13.1) Compartecipazione al personale per att. libero professionale intramoenia - Area ospedaliera	0	0	+	0	0,00%
	BA1220	B.2.A.13.2) Compartecipazione al personale per att. libero professionale intramoenia - Area specialistica	0	0	+	0	0,00%
	BA1230	B.2.A.13.3) Compartecipazione al personale per att. libero professionale intramoenia - Area sanità pubblica	0	0	+	0	0,00%
	BA1240	B.2.A.13.4) Compartecipazione al personale per att. libero professionale intramoenia - Consulenze (ex art. 55 c.1 lett. c), d) ed ex Art. 57-58)	0	0	+	0	0,00%
R	BA1250	B.2.A.13.5) Compartecipazione al personale per att. libero professionale intramoenia - Consulenze (ex art. 55 c.1 lett. c), d) ed ex Art. 57-58) (Aziende sanitarie pubbliche della Regione)	0	0	+	0	0,00%
	BA1260	B.2.A.13.6) Compartecipazione al personale per att. libero professionale intramoenia - Altro	0	0	+	0	0,00%
R	BA1270	B.2.A.13.7) Compartecipazione al personale per att. libero professionale intramoenia - Altro (Aziende sanitarie pubbliche della Regione)	0	0	+	0	0,00%
	BA1280	B.2.A.14) Rimborsi, assegni e contributi sanitari	917.000	1.998.610	+	-1.081.610	-54,12%
	BA1290	B.2.A.14.1) Contributi ad associazioni di volontariato	0	0	+	0	0,00%
	BA1300	B.2.A.14.2) Rimborsi per cure all'estero	0	0	+	0	0,00%
	BA1310	B.2.A.14.3) Contributi a società partecipate e/o enti dipendenti della Regione	0	0	+	0	0,00%
	BA1320	B.2.A.14.4) Contributo Legge 210/92	0	0	+	0	0,00%
	BA1330	B.2.A.14.5) Altri rimborsi, assegni e contributi	917.000	1.998.610	+	-1.081.610	-54,12%
R	BA1340	B.2.A.14.6) Rimborsi, assegni e contributi v/Aziende sanitarie pubbliche della Regione	0	0	+	0	0,00%
	BA1350	B.2.A.15) Consulenze, Collaborazioni, Interinale e altre prestazioni di lavoro sanitarie e sociosanitarie	1.220.899	1.219.312	+	1.586	0,13%
R	BA1360	B.2.A.15.1) Consulenze sanitarie e sociosan. da Aziende sanitarie pubbliche della Regione	0	0	+	0	0,00%
	BA1370	B.2.A.15.2) Consulenze sanitarie e sociosan. da terzi - Altri soggetti pubblici	0	0	+	0	0,00%
	BA1380	B.2.A.15.3) Consulenze, Collaborazioni, Interinale e altre prestazioni di lavoro sanitarie e socios. da privato	1.220.899	1.219.312	+	1.586	0,13%
	BA1390	B.2.A.15.3.A) Consulenze sanitarie da privato	0	0	+	0	0,00%
	BA1400	B.2.A.15.3.B) Altre consulenze sanitarie e sociosanitarie da privato	0	0	+	0	0,00%
	BA1410	B.2.A.15.3.C) Collaborazioni coordinate e continuative sanitarie e socios. da privato	1.218.527	1.147.861	+	70.666	6,16%
	BA1420	B.2.A.15.3.D) Indennità a personale universitario - area sanitaria	0	0	+	0	0,00%
	BA1430	B.2.A.15.3.E) Lavoro interinale - area sanitaria	0	0	+	0	0,00%
	BA1440	B.2.A.15.3.F) Altre collaborazioni e prestazioni di lavoro - area sanitaria	2.371	714.51	+	-69.080	-96,68%
	BA1450	B.2.A.15.4) Rimborso oneri stipendiali del personale sanitario in comando	0	0	+	0	0,00%
R	BA1460	B.2.A.15.4.A) Rimborso oneri stipendiali personale sanitario in comando da Aziende sanitarie pubbliche della Regione	0	0	+	0	0,00%
	BA1470	B.2.A.15.4.B) Rimborso oneri stipendiali personale sanitario in comando da Regioni, soggetti pubblici e da Università	0	0	+	0	0,00%
SS	BA1480	B.2.A.15.4.C) Rimborso oneri stipendiali personale sanitario in comando da aziende di altre Regioni (Extraregione)	0	0	+	0	0,00%
	BA1490	B.2.A.16) Altri servizi sanitari e sociosanitari a rilevanza sanitaria	158.635	157.324	+	1.312	0,83%
R	BA1500	B.2.A.16.1) Altri servizi sanitari e sociosanitari a rilevanza sanitaria da pubblico - Aziende sanitarie pubbliche della Regione	0	0	+	0	0,00%
	BA1510	B.2.A.16.2) Altri servizi sanitari e sociosanitari a rilevanza sanitaria da pubblico - Altri soggetti pubblici della Regione	0	0	+	0	0,00%
	BA1520	B.2.A.16.3) Altri servizi sanitari e sociosanitari a rilevanza sanitaria da pubblico (Extraregione)	0	0	+	0	0,00%
	BA1530	B.2.A.16.4) Altri servizi sanitari da privato	158.635	157.324	+	1.312	0,83%
	BA1540	B.2.A.16.5) Costi per servizi sanitari - Mobilità internazionale passiva	0	0	+	0	0,00%
S	BA1550	B.2.A.17) Costi per differenziale tariffe TUC	0	0	+	0	0,00%
	BA1560	B.2.B) Acquisti di servizi non sanitari	8.402.247	7.172.379	+	1.229.869	17,15%
	BA1570	B.2.B.1) Servizi non sanitari	7.383.775	6.199.663	+	1.184.112	19,10%
	BA1580	B.2.B.1.1) Lavanderia	74.562	74.997	+	-436	-0,58%
	BA1590	B.2.B.1.2) Pulizia	549.238	551.549	+	-2.311	-0,42%
	BA1600	B.2.B.1.3) Mensa	152.695	138.244	+	14.454	10,46%
	BA1610	B.2.B.1.4) Riscaldamento	180.486	114.627	+	65.859	57,46%
	BA1620	B.2.B.1.5) Servizi di assistenza informatica	404.162	343.826	+	60.337	17,55%
	BA1630	B.2.B.1.6) Servizi trasporti (non sanitari)	126.861	110.380	+	16.481	14,93%
	BA1640	B.2.B.1.7) Smaltimento rifiuti	24.056	304.763	+	-64.707	-21,23%
	BA1650	B.2.B.1.8) Utenze telefoniche	184.276	171.906	+	12.371	7,20%
	BA1660	B.2.B.1.9) Utenze elettricità	1.420.502	848.174	+	572.328	67,48%
	BA1670	B.2.B.1.10) Altre utenze	46.583	31.909	+	14.673	45,99%
	BA1680	B.2.B.1.11) Premi di assicurazione	84.430	87.168	+	-2.739	-3,14%
	BA1690	B.2.B.1.11.A) Premi di assicurazione - R.C. Professionale	84.430	87.168	+	-2.739	-3,14%
	BA1700	B.2.B.1.11.B) Premi di assicurazione - Altri premi assicurativi	0	0	+	0	0,00%
	BA1710	B.2.B.1.12) Altri servizi non sanitari	3.919.924	3.422.122	+	497.802	14,55%
R	BA1720	B.2.B.1.12.A) Altri servizi non sanitari da pubblico (Aziende sanitarie pubbliche della Regione)	0	0	+	0	0,00%
	BA1730	B.2.B.1.12.B) Altri servizi non sanitari da altri soggetti pubblici	0	0	+	0	0,00%
	BA1740	B.2.B.1.12.C) Altri servizi non sanitari da privato	3.919.924	3.422.122	+	497.802	14,55%
	BA1750	B.2.B.2) Consulenze, Collaborazioni, Interinale e altre prestazioni di lavoro non sanitarie	876.162	903.451	+	-27.290	-3,02%
R	BA1760	B.2.B.2.1) Consulenze non sanitarie da Aziende sanitarie pubbliche della Regione	0	0	+	0	0,00%
	BA1770	B.2.B.2.2) Consulenze non sanitarie da Terzi - Altri soggetti pubblici	0	0	+	0	0,00%
	BA1780	B.2.B.2.3) Consulenze, Collaborazioni, Interinale e altre prestazioni di lavoro non sanitarie da privato	876.162	903.451	+	-27.290	-3,02%
	BA1790	B.2.B.2.3.A) Consulenze non sanitarie da privato	0	0	+	0	0,00%
	BA1800	B.2.B.2.3.B) Collaborazioni coordinate e continuative non sanitarie da privato	861.938	870.265	+	-8.327	-0,96%
	BA1810	B.2.B.2.3.C) Indennità a personale universitario - area non sanitaria	0	0	+	0	0,00%
	BA1820	B.2.B.2.3.D) Lavoro interinale - area non sanitaria	0	0	+	0	0,00%
	BA1830	B.2.B.2.3.E) Altre collaborazioni e prestazioni di lavoro - area non sanitaria	14.224	33.187	+	-18.963	-57,14%
	BA1840	B.2.B.2.4) Rimborso oneri stipendiali del personale non sanitario in comando	0	0	+	0	0,00%
R	BA1850	B.2.B.2.4.A) Rimborso oneri stipendiali personale non sanitario in comando da Aziende sanitarie pubbliche della Regione	0	0	+	0	0,00%
	BA1860	B.2.B.2.4.B) Rimborso oneri stipendiali personale non sanitario in comando da Regione, soggetti pubblici e da Università	0	0	+	0	0,00%
SS	BA1870	B.2.B.2.4.C) Rimborso oneri stipendiali personale non sanitario in comando da aziende di altre Regioni (Extraregione)	0	0	+	0	0,00%
	BA1880	B.2.B.3) Formazione (esternalizzata e non)	142.311	69.265	+	73.046	105,46%
	BA1890	B.2.B.3.1) Formazione (esternalizzata e non) da pubblico	2.836	0	+	2.836	100,00%
	BA1900	B.2.B.3.2) Formazione (esternalizzata e non) da privato	139.475	69.265	+	70.210	101,36%
	BA1910	B.3) Manutenzione e riparazione (ordinaria esternalizzata)	1.559.155	1.431.619	+	127.536	8,91%
	BA1920	B.3.A) Manutenzione e riparazione ai fabbricati e loro pertinenze	118.048	123.101	+	-5.053	-4,10%
	BA1930	B.3.B) Manutenzione e riparazione agli impianti e macchinari	277.957	199.080	+	78.878	39,62%
	BA1940	B.3.C) Manutenzione e riparazione alle attrezzature sanitarie e scientifiche	1.032.804	969.370	+	63.434	6,54%
	BA1950	B.3.D) Manutenzione e riparazione ai mobili e arredi	0	0	+	0	0,00%
	BA1960	B.3.E) Manutenzione e riparazione agli automezzi	46.551	41.294	+	5.256	12,73%
	BA1970	B.3.F) Altre manutenzioni e riparazioni	83.795	98.774	+	-14.979	-15,16%
R	BA1980	B.3.G) Manutenzioni e riparazioni da Aziende sanitarie pubbliche della Regione	0	0	+	0	0,00%
	BA1990	B.4) Godimento di beni di terzi	582.898	521.901	+	60.998	11,69%
	BA2000	B.4.A) Fitti passivi	0	0	+	0	0,00%

	BA2010	B.4.B) Canoni di noleggio	572.506	517.337	+	55.169	10,66%
	BA2020	B.4.B.1) Canoni di noleggio - area sanitaria	170.127	192.832	+	-22.705	-11,77%
	BA2030	B.4.B.2) Canoni di noleggio - area non sanitaria	402.379	324.505	+	77.874	24,00%
	BA2040	B.4.C) Canoni di leasing	10.392	4.564	+	5.828	127,71%
	BA2050	B.4.C.1) Canoni di leasing - area sanitaria	10.392	4.564	+	5.828	127,71%
	BA2060	B.4.C.2) Canoni di leasing - area non sanitaria	0	0	+	0	0,00%
R	BA2070	B.4.D) Locazioni e noleggi da Aziende sanitarie pubbliche della Regione	0	0	+	0	0,00%
	BA2080	Totale Costo del personale	16.706.517	16.480.764	+	225.753	1,37%
	BA2090	B.5) Personale del ruolo sanitario	7.878.935	7.664.488	+	214.447	2,80%
	BA2100	B.5.A) Costo del personale dirigente ruolo sanitario	5.652.575	5.405.865	+	246.710	4,56%
	BA2110	B.5.A.1) Costo del personale dirigente medico	4.143.376	3.853.250	+	290.126	7,53%
	BA2120	B.5.A.1.1) Costo del personale dirigente medico - tempo indeterminato	3.708.877	3.437.370	+	271.507	7,90%
	BA2130	B.5.A.1.2) Costo del personale dirigente medico - tempo determinato	434.499	415.880	+	18.619	100,00%
	BA2140	B.5.A.1.3) Costo del personale dirigente medico - altro	0	0	+	0	0,00%
	BA2150	B.5.A.2) Costo del personale dirigente non medico	1.509.199	1.552.615	+	-43.416	-2,80%
	BA2160	B.5.A.2.1) Costo del personale dirigente non medico - tempo indeterminato	1.452.855	1.358.755	+	94.101	6,93%
	BA2170	B.5.A.2.2) Costo del personale dirigente non medico - tempo determinato	56.343	193.860	+	-137.517	100,00%
	BA2180	B.5.A.2.3) Costo del personale dirigente non medico - altro	0	0	+	0	0,00%
	BA2190	B.5.B) Costo del personale comparto ruolo sanitario	2.226.360	2.258.624	+	-32.264	-1,43%
	BA2200	B.5.B.1) Costo del personale comparto ruolo sanitario - tempo indeterminato	2.226.360	2.258.624	+	-32.264	-1,43%
	BA2210	B.5.B.2) Costo del personale comparto ruolo sanitario - tempo determinato	0	0	+	0	0,00%
	BA2220	B.5.B.3) Costo del personale comparto ruolo sanitario - altro	0	0	+	0	0,00%
	BA2230	B.6) Personale del ruolo professionale	0	0	+	0	0,00%
	BA2240	B.6.A) Costo del personale dirigente ruolo professionale	0	0	+	0	0,00%
	BA2250	B.6.A.1) Costo del personale dirigente ruolo professionale - tempo indeterminato	0	0	+	0	0,00%
	BA2260	B.6.A.2) Costo del personale dirigente ruolo professionale - tempo determinato	0	0	+	0	0,00%
	BA2270	B.6.A.3) Costo del personale dirigente ruolo professionale - altro	0	0	+	0	0,00%
	BA2280	B.6.B) Costo del personale comparto ruolo professionale	0	0	+	0	0,00%
	BA2290	B.6.B.1) Costo del personale comparto ruolo professionale - tempo indeterminato	0	0	+	0	0,00%
	BA2300	B.6.B.2) Costo del personale comparto ruolo professionale - tempo determinato	0	0	+	0	0,00%
	BA2310	B.6.B.3) Costo del personale comparto ruolo professionale - altro	0	0	+	0	0,00%
	BA2320	B.7) Personale del ruolo tecnico	4.120.929	3.956.621	+	164.308	4,15%
	BA2330	B.7.A) Costo del personale dirigente ruolo tecnico	1.782.970	1.626.913	+	156.057	9,59%
	BA2340	B.7.A.1) Costo del personale dirigente ruolo tecnico - tempo indeterminato	972.507	996.955	+	-24.448	-2,45%
	BA2350	B.7.A.2) Costo del personale dirigente ruolo tecnico - tempo determinato	810.463	629.958	+	180.505	28,65%
	BA2360	B.7.A.3) Costo del personale dirigente ruolo tecnico - altro	0	0	+	0	0,00%
	BA2370	B.7.B) Costo del personale comparto ruolo tecnico	2.337.960	2.329.709	+	8.251	0,35%
	BA2380	B.7.B.1) Costo del personale comparto ruolo tecnico - tempo indeterminato	2.337.960	2.329.709	+	8.251	0,35%
	BA2390	B.7.B.2) Costo del personale comparto ruolo tecnico - tempo determinato	0	0	+	0	0,00%
	BA2400	B.7.B.3) Costo del personale comparto ruolo tecnico - altro	0	0	+	0	0,00%
	BA2410	B.8) Personale del ruolo amministrativo	2.469.051	2.419.411	+	49.640	2,05%
	BA2420	B.8.A) Costo del personale dirigente ruolo amministrativo	620.051	609.150	+	10.902	1,79%
	BA2430	B.8.A.1) Costo del personale dirigente ruolo amministrativo - tempo indeterminato	555.337	546.247	+	9.090	1,66%
	BA2440	B.8.A.2) Costo del personale dirigente ruolo amministrativo - tempo determinato	64.715	62.903	+	1.812	2,88%
	BA2450	B.8.A.3) Costo del personale dirigente ruolo amministrativo - altro	0	0	+	0	0,00%
	BA2460	B.8.B) Costo del personale comparto ruolo amministrativo	1.848.999	1.810.261	+	38.738	2,14%
	BA2470	B.8.B.1) Costo del personale comparto ruolo amministrativo - tempo indeterminato	1.848.999	1.810.261	+	38.738	2,14%
	BA2480	B.8.B.2) Costo del personale comparto ruolo amministrativo - tempo determinato	0	0	+	0	0,00%
	BA2490	B.8.B.3) Costo del personale comparto ruolo amministrativo - altro	0	0	+	0	0,00%
	BA2495	B.8.1) Costo del personale comparto della ricerca sanitaria e delle attività di supporto alla ricerca sanitaria	2.237.602	2.440.243	+	-202.641	100,00%
	BA2495	B.8.1.A) Costo del personale comparto ruolo amministrativo - tempo determinato	2.237.602	2.440.243	+	-202.641	100,00%
	BA2500	B.9) Oneri diversi di gestione	2.248.856	1.317.626	+	931.231	70,67%
	BA2510	B.9.A) Imposte e tasse (escluso IRAP e IRES)	106.594	194.141	+	-87.547	-45,09%
	BA2520	B.9.B) Perdite su crediti	0	0	+	0	0,00%
	BA2530	B.9.C) Altri oneri diversi di gestione	2.142.263	1.123.484	+	1.018.778	90,68%
	BA2540	B.9.C.1) Indennità, rimborso spese e oneri sociali per gli Organi Direttivi e Collegio Sindacale	711.726	718.754	+	-7.028	-0,98%
	BA2550	B.9.C.2) Altri oneri diversi di gestione	1.430.537	404.730	+	1.025.807	253,45%
	BA2560	Totale Ammortamenti	4.779.503	4.661.920	+	117.582	2,52%
	BA2570	B.10) Ammortamenti delle immobilizzazioni immateriali	1.764.408	1.916.530	+	-152.122	-7,94%
	BA2580	B.11) Ammortamenti delle immobilizzazioni materiali	3.015.095	2.745.391	+	269.704	9,82%
	BA2590	B.12) Ammortamento dei fabbricati	629.843	610.943	+	18.900	3,09%
	BA2600	B.12.A) Ammortamenti fabbricati non strumentali (disponibili)	0	0	+	0	0,00%
	BA2610	B.12.B) Ammortamenti fabbricati strumentali (indisponibili)	629.843	610.943	+	18.900	3,09%
	BA2620	B.13) Ammortamenti delle altre immobilizzazioni materiali	2.385.252	2.134.448	+	250.805	11,75%
	BA2630	B.14) Svalutazione delle immobilizzazioni e dei crediti	137.110	89.530	+	47.579	53,14%
	BA2640	B.14.A) Svalutazione delle immobilizzazioni immateriali e materiali	0	0	+	0	0,00%
	BA2650	B.14.B) Svalutazione dei crediti	137.110	89.530	+	47.579	53,14%
	BA2660	B.15) Variazione delle rimanenze	-49.175	301.718	+/-	-350.892	-116,30%
	BA2670	B.15.A) Variazione rimanenze sanitarie	-66.893	310.994	+/-	-377.887	-121,51%
	BA2680	B.15.B) Variazione rimanenze non sanitarie	17.718	-9.277	+/-	26.995	290,99%
	BA2690	B.16) Accantonamenti dell'esercizio	9.314.734	8.086.873	+	1.227.861	15,18%
	BA2700	B.16.A) Accantonamenti per rischi	120.000	603.855	+	-483.855	-80,13%
	BA2710	B.16.A.1) Accantonamenti per cause civili ed oneri processuali	90.000	373.855	+	-283.855	-75,93%
	BA2720	B.16.A.2) Accantonamenti per contenzioso personale dipendente	30.000	230.000	+	-200.000	-86,96%
	BA2730	B.16.A.3) Accantonamenti per rischi connessi all'acquisto di prestazioni sanitarie da privato	0	0	+	0	0,00%
	BA2740	B.16.A.4) Accantonamenti per copertura diretta dei rischi (autoassicurazione)	0	0	+	0	0,00%
	BA2750	B.16.A.5) Altri accantonamenti per rischi	0	0	+	0	0,00%
	BA2760	B.16.B) Accantonamenti per premio di oposità (SUMAI)	0	0	+	0	0,00%
	BA2770	B.16.C) Accantonamenti per quote inutilizzate di contributi vincolati	8.730.958	6.978.559	+	1.752.398	25,11%
	BA2780	B.16.C.1) Accantonamenti per quote inutilizzate contributi da Regione e Prov. Aut. per quota F.S. vincolato	0	0	+	0	0,00%
	BA2790	B.16.C.2) Accantonamenti per quote inutilizzate contributi da soggetti pubblici (extra fondo) vincolati	0	0	+	0	0,00%
	BA2800	B.16.C.3) Accantonamenti per quote inutilizzate contributi da soggetti pubblici per ricerca	8.730.958	6.978.559	+	1.752.398	25,11%
	BA2810	B.16.C.4) Accantonamenti per quote inutilizzate contributi vincolati da privati	0	0	+	0	0,00%
	BA2820	B.16.D) Altri accantonamenti	463.776	504.459	+	-40.683	-8,06%
	BA2830	B.16.D.1) Accantonamenti per interessi di mora	0	0	+	0	0,00%
	BA2840	B.16.D.2) Acc. Rinnovi convenzioni MMG/PLS/MCA	0	0	+	0	0,00%
	BA2850	B.16.D.3) Acc. Rinnovi convenzioni Medici Sumai	0	0	+	0	0,00%
	BA2860	B.16.D.4) Acc. Rinnovi contratt. dirigenza medica	85.241	74.973	+	10.268	13,70%
	BA2870	B.16.D.5) Acc. Rinnovi contratt. dirigenza non medica	85.295	83.420	+	1.875	2,25%
	BA2880	B.16.D.6) Acc. Rinnovi contratt. comparto	292.139	298.839	+	-6.700	100,00%
	BA2890	B.16.D.7) Altri accantonamenti	1.101	47.226	+	-46.126	-97,67%
	BZ9999	Totale costi della produzione (B)	49.879.233	53.130.178	+	-3.250.944	-6,12%
		Risultato operativo (A-B)	3.606.894	12.057.373	+/-	-8.450.479	-70,09%
		C) Proventi e oneri finanziari			+	0	0,00%
	CA0010	C.1) Interessi attivi	5.607	13.381	+	-7.775	-58,10%
	CA0020	C.1.A) Interessi attivi su c/tesoreria unica	0	0	+	0	0,00%
	CA0030	C.1.B) Interessi attivi su c/c postali e bancari	2	1	+	1	21,77%
	CA0040	C.1.C) Altri interessi attivi	5.605	13.380	+	-7.775	100,00%
	CA0050	C.2) Altri proventi	0	0	+	0	0,00%
	CA0060	C.2.A) Proventi da partecipazioni	0	0	+	0	0,00%
	CA0070	C.2.B) Proventi finanziari da crediti iscritti nelle immobilizzazioni	0	0	+	0	0,00%
	CA0080	C.2.C) Proventi finanziari da titoli iscritti nelle immobilizzazioni	0	0	+	0	0,00%
	CA0090	C.2.D) Altri proventi finanziari diversi dai precedenti	0	0	+	0	0,00%
	CA0100	C.2.E) Utili su cambi	0	0	+	0	0,00%
	CA0110	C.3) Interessi passivi	0	0	+	0	0,00%
	CA0120	C.3.A) Interessi passivi su anticipazioni di cassa	0	0	+	0	0,00%
	CA0130	C.3.B) Interessi passivi su mutui	0	0	+	0	0,00%
	CA0140	C.3.C) Altri interessi passivi	0	0	+	0	0,00%
	CA0150	C.4) Altri oneri	0	0	+	0	0,00%
	CA0160	C.4.A) Altri oneri finanziari	0	0	+	0	0,00%
	CA0170	C.4.B) Perdite su cambi	0	0	+	0	0,00%
	CZ9999	Totale proventi e oneri finanziari (C)	5.607	13.381	+/-	-7.775	-58,10%
		D) Rettifiche di valore di attività finanziarie			+	0	0,00%
	DA0010	D.1) Rivalutazioni	0	0	+	0	0,00%
	DA0020	D.2) Svalutazioni	0	0	+	0	0,00%

DZ9999	Totale rettifiche di valore di attività finanziarie (D)	0	0	+/-	0	0,00%	
	E) Proventi e oneri straordinari			+	0	0,00%	
EA0010	E.1) Proventi straordinari	1.101.631	485.008	+	616.623	127,14%	
EA0020	E.1.A) Plusvalenze	1.010	0	+	1.010	0,00%	
EA0030	E.1.B) Altri proventi straordinari	1.100.621	485.008	+	615.613	126,93%	
EA0040	E.1.B.1) Proventi da donazioni e liberalità diverse	0	0	+	0	0,00%	
EA0050	E.1.B.2) Sopravvenienze attive	344.657	97.169	+	247.489	254,70%	
R	EA0060	E.1.B.2.1) Sopravvenienze attive v/Aziende sanitarie pubbliche della Regione	0	0	+	0	0,00%
	EA0070	E.1.B.2.2) Sopravvenienze attive v/terzi	344.657	97.169	+	247.489	254,70%
S	EA0080	E.1.B.2.2.A) Sopravvenienze attive v/terzi relative alla mobilità extraregionale	0	0	+	0	0,00%
	EA0090	E.1.B.2.2.B) Sopravvenienze attive v/terzi relative al personale	0	0	+	0	0,00%
	EA0100	E.1.B.2.2.C) Sopravvenienze attive v/terzi relative alle convenzioni con medici di base	0	0	+	0	0,00%
	EA0110	E.1.B.2.2.D) Sopravvenienze attive v/terzi relative alle convenzioni per la specialistica	0	0	+	0	0,00%
	EA0120	E.1.B.2.2.E) Sopravvenienze attive v/terzi relative all'acquisto prestaz. sanitarie da operatori accreditati	0	0	+	0	0,00%
	EA0130	E.1.B.2.2.F) Sopravvenienze attive v/terzi relative all'acquisto di beni e servizi	0	0	+	0	0,00%
	EA0140	E.1.B.2.2.G) Altre sopravvenienze attive v/terzi	344.657	97.169	+	247.489	254,70%
	EA0150	E.1.B.3) Insussistenze attive	755.963	387.839	+	368.124	94,92%
R	EA0160	E.1.B.3.1) Insussistenze attive v/Aziende sanitarie pubbliche della Regione	0	0	+	0	0,00%
	EA0170	E.1.B.3.2) Insussistenze attive v/terzi	755.963	387.839	+	368.124	94,92%
S	EA0180	E.1.B.3.2.A) Insussistenze attive v/terzi relative alla mobilità extraregionale	0	0	+	0	0,00%
	EA0190	E.1.B.3.2.B) Insussistenze attive v/terzi relative al personale	0	0	+	0	0,00%
	EA0200	E.1.B.3.2.C) Insussistenze attive v/terzi relative alle convenzioni con medici di base	0	0	+	0	0,00%
	EA0210	E.1.B.3.2.D) Insussistenze attive v/terzi relative alle convenzioni per la specialistica	0	0	+	0	0,00%
	EA0220	E.1.B.3.2.E) Insussistenze attive v/terzi relative all'acquisto prestaz. sanitarie da operatori accreditati	0	0	+	0	0,00%
	EA0230	E.1.B.3.2.F) Insussistenze attive v/terzi relative all'acquisto di beni e servizi	0	0	+	0	0,00%
	EA0240	E.1.B.3.2.G) Altre insussistenze attive v/terzi	755.963	387.839	+	368.124	94,92%
	EA0250	E.1.B.4) Altri proventi straordinari	0	0	+	0	0,00%
	EA0260	E.2) Oneri straordinari	606.111	481.137	+	124.974	25,97%
	EA0270	E.2.A) Minusvalenze	30.921	9.209	+	21.712	235,76%
	EA0280	E.2.B) Altri oneri straordinari	575.190	471.928	+	103.262	21,88%
	EA0290	E.2.B.1) Oneri tributari da esercizi precedenti	0	0	+	0	0,00%
	EA0300	E.2.B.2) Oneri da cause civili ed oneri processuali	0	0	+	0	0,00%
	EA0310	E.2.B.3) Sopravvenienze passive	111.940	70.190	+	41.751	59,48%
R	EA0320	E.2.B.3.1) Sopravvenienze passive v/Aziende sanitarie pubbliche della Regione	0	0	+	0	0,00%
R	EA0330	E.2.B.3.2) Sopravvenienze passive v/terzi	111.940	70.190	+	41.751	59,48%
R	EA0340	E.2.B.3.2.A) Sopravvenienze passive v/Aziende sanitarie pubbliche relative alla mobilità intraregionale	0	0	+	0	0,00%
	EA0350	E.2.B.3.2.B) Sopravvenienze passive v/terzi relative alla mobilità extraregionale	0	0	+	0	0,00%
S	EA0360	E.2.B.3.2.B) Sopravvenienze passive v/terzi relative al personale	11.156	14.836	+	-3.680	-24,81%
	EA0380	E.2.B.3.2.B.1) Soprav. passive v/terzi relative al personale - dirigenza medica	0	0	+	0	0,00%
	EA0390	E.2.B.3.2.B.2) Soprav. passive v/terzi relative al personale - dirigenza non medica	15	420	+	-405	-96,48%
	EA0400	E.2.B.3.2.B.3) Soprav. passive v/terzi relative al personale - comparto	11.141	14.416	+	-3.275	-22,72%
	EA0410	E.2.B.3.2.C) Sopravvenienze passive v/terzi relative alle convenzioni con medici di base	0	0	+	0	0,00%
	EA0420	E.2.B.3.2.D) Sopravvenienze passive v/terzi relative alle convenzioni per la specialistica	0	0	+	0	0,00%
	EA0430	E.2.B.3.2.E) Sopravvenienze passive v/terzi relative all'acquisto prestaz. sanitarie da operatori accreditati	0	0	+	0	0,00%
	EA0440	E.2.B.3.2.F) Sopravvenienze passive v/terzi relative all'acquisto di beni e servizi	0	0	+	0	0,00%
	EA0450	E.2.B.3.2.G) Altre sopravvenienze passive v/terzi	100.785	55.354	+	45.431	82,07%
	EA0460	E.2.B.4) Insussistenze passive	463.249	386.738	+	76.511	19,78%
R	EA0470	E.2.B.4.1) Insussistenze passive v/Aziende sanitarie pubbliche della Regione	0	0	+	0	0,00%
	EA0480	E.2.B.4.2) Insussistenze passive v/terzi	463.249	386.738	+	76.511	19,78%
S	EA0490	E.2.B.4.2.A) Insussistenze passive v/terzi relative alla mobilità extraregionale	0	0	+	0	0,00%
	EA0500	E.2.B.4.2.B) Insussistenze passive v/terzi relative al personale	0	0	+	0	0,00%
	EA0510	E.2.B.4.2.C) Insussistenze passive v/terzi relative alle convenzioni con medici di base	0	0	+	0	0,00%
	EA0520	E.2.B.4.2.D) Insussistenze passive v/terzi relative alle convenzioni per la specialistica	0	0	+	0	0,00%
	EA0530	E.2.B.4.2.E) Insussistenze passive v/terzi relative all'acquisto prestaz. sanitarie da operatori accreditati	0	0	+	0	0,00%
	EA0540	E.2.B.4.2.F) Insussistenze passive v/terzi relative all'acquisto di beni e servizi	0	0	+	0	0,00%
	EA0550	E.2.B.4.2.G) Altre insussistenze passive v/terzi	463.249	386.738	+	76.511	19,78%
	EA0560	E.2.B.5) Altri oneri straordinari	0	15.000	+	-15.000	-100,00%
EZ9999	Totale proventi e oneri straordinari (E)	495.520	3.871	+/-	491.649	12701,30%	
XA0000	Risultato prima delle imposte (A - B +/- C +/- D +/- E)	4.108.021	12.074.625	+/-	-7.966.604	-65,98%	
	Imposte e tasse			+	0	0,00%	
YA0010	Y.1) IRAP	1.198.000	1.183.211	+	14.789	1,25%	
YA0020	Y.1.A) IRAP relativa a personale dipendente	1.040.105	1.026.471	+	13.635	1,33%	
YA0030	Y.1.B) IRAP relativa a collaboratori e personale assimilato a lavoro dipendente	157.894	156.741	+	1.154	0,74%	
YA0040	Y.1.C) IRAP relativa ad attività di libera professione (intramoenia)	0	0	+	0	0,00%	
YA0050	Y.1.D) IRAP relativa ad attività commerciale	0	0	+	0	0,00%	
YA0060	Y.2) IRES	56.639	3.033.519	+	-2.976.880	-98,13%	
YA0070	Y.2.A) IRES su attività istituzionale	0	0	+	0	0,00%	
YA0080	Y.2.B) IRES su attività commerciale	56.639	3.033.519	+	-2.976.880	-98,13%	
YA0090	Y.3) Accantonamento a F.do Imposte (Accertamenti, condoni, ecc.)	0	0	+	0	0,00%	
YZ9999	Totale imposte e tasse	1.254.639	4.216.730	+	-2.962.091	-70,25%	
ZZ9999	RISULTATO DI ESERCIZIO	2.853.383	7.857.895	+/-	-5.004.512	-63,69%	

IZS

T E R A M O
/

ISTITUTO
ZOOPROFILATTICO
SPERIMENTALE
DELL'ABRUZZO
E DEL MOLISE
"G. CAPORALE"



*Bilancio d'Esercizio
Anno 2022*

Rendiconto finanziario

RENDICONTO FINANZIARIO		2022	2021
OPERAZIONI DI GESTIONE REDDITUALE			
(+)	Risultato di esercizio	2.853.383	7.857.895
	- Voci che non hanno effetto sulla liquidità: costi e ricavi non monetari		
(+)	ammortamenti fabbricati	629.843	610.943
(+)	ammortamenti altre immobilizzazioni materiali	2.385.252	2.134.448
(+)	ammortamenti immobilizzazioni immateriali	1.764.408	1.916.530
(+)	svalutazione immobilizzazioni materiali	0	0
Ammortamenti		4.779.503	4.661.920
(+)	Rettifica contributi per acquisto cespiti	4.834.959	7.338.104
Rettifica contributi per acquisto cespiti		4.834.959	7.338.104
(-)	Utilizzo finanziamenti per investimenti	-740.514	-589.988
(-)	Utilizzo fondi riserva: investimenti, incentivi al personale, successioni e donaz., plusvalenze da reinvestire	-3.907.193	-3.918.499
Utilizzo contributi in c/capitale e fondi riserva		-4.647.707	-4.508.487
(+)	accantonamenti TFR	0	0
(-)	pagamenti TFR	0	0
+ TFR		0	0
(+/-)	Rivalutazioni/svalutazioni di attività finanziarie	0	0
(+)	Accantonamenti a fondi svalutazioni	137.110	0
(-)	Utilizzo fondi svalutazioni*	0	0
- Fondi svalutazione di attività		137.110	0
(+)	Accantonamenti a fondi per rischi e oneri	9.291.911	8.290.049
(-)	Utilizzo fondi per rischi e oneri	-5.856.283	-7.667.771
- Fondo per rischi ed oneri futuri		3.435.628	622.278
TOTALE Flusso di CCN della gestione corrente		11.392.874	15.971.711
(+)(-)	aumento/diminuzione debiti verso lo Stato, esclusa la variazione relativa a debiti per acquisto di beni strumentali	0	0
(+)(-)	aumento/diminuzione debiti verso Regione e p.a., esclusa la variazione relativa a debiti per acquisto di beni strumentali	0	-385
(+)(-)	aumento/diminuzione debiti verso aziende sanitarie pubbliche	0	0
(+)(-)	aumento/diminuzione debiti verso fornitori esclusa la variazione relativa a debiti per acquisto di beni strumentali	-256.427	-3.688.353
(+)(-)	aumento/diminuzione debiti tributari	-130.377	-256.947
(+)(-)	aumento/diminuzione debiti verso istituti di previdenza	-71.194	193.902
(+)(-)	aumento/diminuzione altri debiti	-791.657	1.654.116
(+)(-)	aumento/diminuzione debiti (escl forn di immob e C/C bancari e istituto tesoriere)	-1.249.655	-2.097.666
(+)(-)	aumento/diminuzione ratei e risconti passivi	37.826	-3.667
(+)(-)	diminuzione/aumento crediti parte corrente v/Stato quote indistinte	8.997.918	-12.749.991
(+)(-)	diminuzione/aumento crediti parte corrente v/Stato quote vincolate	0	0
(+)(-)	diminuzione/aumento crediti parte corrente v/Regione e P.A.	-784.001	-547.044
(+)(-)	diminuzione/aumento crediti parte corrente v/aziende sanitarie pubbliche	1.634.134	7.402.544
(+)(-)	diminuzione/aumento crediti parte corrente v/Erario	-567.755	95.849
(+)(-)	diminuzione/aumento crediti parte corrente v/Altri	1.548.820	3.702.276
(+)(-)	diminuzione/aumento di crediti	10.829.117	-2.096.366
(+)(-)	diminuzione/aumento del magazzino	-49.175	301.718
(+)(-)	diminuzione/aumento di acconti a fornitori per magazzino	0	0
(+)(-)	diminuzione/aumento rimanenze	-49.175	301.718
(+)(-)	diminuzione/aumento ratei e risconti attivi	75.587	-55.002
A - Totale operazioni di gestione reddituale		21.036.575	12.020.727
ATTIVITÀ DI INVESTIMENTO			
(-)	Acquisto costi di impianto e di ampliamento	0	0
(-)	Acquisto costi di ricerca e sviluppo	0	0
(-)	Acquisto Diritti di brevetto e diritti di utilizzazione delle opere d'ingegno	-1.908.702	-1.896.077
(-)	Acquisto immobilizzazioni immateriali in corso	0	0
(-)	Acquisto altre immobilizzazioni immateriali	0	0
(-)	Acquisto Immobilizzazioni Immateriali	-1.908.702	-1.896.077



(-)	Acquisto Diritti di brevetto e diritti di utilizzazione delle opere d'ingegno	-1.908.702	-1.896.077
(-)	Acquisto immobilizzazioni immateriali in corso	0	0
(-)	Acquisto altre immobilizzazioni immateriali	0	0
(-)	Acquisto Immobilizzazioni Immateriali	-1.908.702	-1.896.077
(+)	Valore netto contabile costi di impianto e di ampliamento dismessi	0	0
(+)	Valore netto contabile costi di ricerca e sviluppo dismessi	0	0
(+)	Valore netto contabile Diritti di brevetto e diritti di utilizzazione delle opere d'ingegno dismessi	0	0
(+)	Valore netto contabile immobilizzazioni immateriali in corso dismesse	0	0
(+)	Valore netto contabile altre immobilizzazioni immateriali dismesse	0	0
(+)	Valore netto contabile Immobilizzazioni Immateriali dismesse	0	0
(-)	Acquisto terreni	0	0
(-)	Acquisto fabbricati	-895.739	-721.814
(-)	Acquisto impianti e macchinari	-637.922	-179.275
(-)	Acquisto attrezzature sanitarie e scientifiche	-1.702.579	-2.629.475
(-)	Acquisto mobili e arredi	-111.023	-120.676
(-)	Acquisto automezzi	-163.235	0
(-)	Acquisto altri beni materiali	-1.186.846	-807.180
(-)/(+)	Acquisto/Storno immobilizzazioni materiali in corso	-3.401.637	-4.819.559
(-)	Acquisto Immobilizzazioni Materiali	-8.098.982	-9.277.979
(+)	Valore netto contabile terreni dismessi	0	0
(+)	Valore netto contabile fabbricati dismessi	0	0
(+)	Valore netto contabile impianti e macchinari dismessi	0	0
(+)	Valore netto contabile attrezzature sanitarie e scientifiche dismesse	27.165	9.019
(+)	Valore netto contabile mobili e arredi dismessi	236	0
(+)	Valore netto contabile automezzi dismessi	3.520	0
(+)	Valore netto contabile altri beni materiali dismessi	0	190
(+)	Valore netto contabile Immobilizzazioni Materiali dismesse	30.921	9.209
(-)	Acquisto crediti finanziari	0	0
(-)	Acquisto titoli	0	0
(-)	Acquisto Immobilizzazioni Finanziarie	0	0
(+)	Valore netto contabile crediti finanziari dismessi	0	0
(+)	Valore netto contabile titoli dismessi	0	15.000
(+)	Valore netto contabile Immobilizzazioni Finanziarie dismesse	0	15.000
(+/-)	Aumento/Diminuzione debiti v/fornitori di immobilizzazioni	0	0
B - Totale attività di investimento		-9.976.763	-11.149.846
ATTIVITÀ DI FINANZIAMENTO			
(+)/(-)	diminuzione/aumento crediti vs Stato (finanziamenti per investimenti)	0	-200.000
(+)/(-)	diminuzione/aumento crediti vs Regione (finanziamenti per investimenti)	0	13.561.727
(+)	aumento fondo di dotazione	0	285.625
(+)	aumento contributi in c/capitale da regione e da altri	34.855	0
(+)/(-)	altri aumenti/diminuzioni al patrimonio netto*	-1.367.374	-8.637.042
(+)/(-)	aumenti/diminuzioni nette contabili al patrimonio netto	-1.332.520	-8.637.042
(+)/(-)	aumento/diminuzione debiti C/C bancari e istituto tesoriere*	0	0
(+)	assunzione nuovi mutui*	0	0
(-)	mutui quota capitale rimborsata	0	0
C - Totale attività di finanziamento		-1.297.665	5.010.310
FLUSSO DI CASSA COMPLESSIVO (A+B+C)		9.762.147	5.881.190
Delta liquidità tra inizio e fine esercizio (al netto dei conti bancari passivi)		9.762.147	5.881.190
Squadatura tra il valore delle disponibilità liquide nello SP e il valore del flusso di cassa complessivo		0	0

IZS

T E R A M O
/

ISTITUTO
ZOOPROFILATTICO
SPERIMENTALE
DELL'ABRUZZO
E DEL MOLISE
"G. CAPORALE"



Bilancio d'Esercizio Anno 2022

Allegati

IZS

T E R A M O
/

ISTITUTO
ZOOPROFILATTICO
SPERIMENTALE
DELL'ABRUZZO
E DEL MOLISE
"G. CAPORALE"



***Bilancio d'Esercizio
Anno 2022***

***Allegato 1 – Relazione sulla
gestione***

IZS

T E R A M O
/

ISTITUTO
ZOOPROFILATTICO
SPERIMENTALE
DELL'ABRUZZO
E DEL MOLISE
"G. CAPORALE"

Relazione Illustrativa delle attività anno 2022

Indice

PRESENTAZIONE.....	4
1. IZS - TERAMO.....	5
1.1 Il Contesto interno.....	5
1.1.1 Le funzioni e i compiti dell'IZS – Teramo.....	6
1.1.2 L'assetto organizzativo	10
1.2 Risorse Umane.....	15
1.3 Attività patrimoniali.....	17
1.3.1 Sede Centrale e Colleaterrato	17
1.3.2 Sedi territoriali	18
2. LE ATTIVITÀ ESEGUITE: SERVIZI DI ECCELLENZA.....	19
2.1 L'attività diagnostica	19
2.1.1 Il tariffario/costiario delle prestazioni	23
2.2. La qualità.....	23
2.2.1 Accreditemento e Certificazioni	23
2.2.2 Sistema di certificazione della prevenzione della corruzione.....	25
2.2.3 Sistema di certificazione della gestione della privacy del Sistema Informativo dei Laboratori.....	25
2.3 L'attività dei Centri di eccellenza.....	26
2.4 sistemi informativi dei servizi veterinari	29
2.4.1 Analisi del livello di integrazione già ottenuto con le azioni degli anni precedenti	29
2.4.2 Ulteriori necessità di evoluzione ed integrazione	31
2.5 La Ricerca e l'Innovazione	32
2.5.1 Progetti e programmi	32
2.5.2 Progetti/programmi e attività nazionali.....	34
2.5.3 Progetti/programmi e attività internazionali.....	36
2.5.4 Bollettino Epidemiologico Nazionale Veterinario (BENV)	40
2.5.5 Veterinaria Italiana.....	40
2.6 La Formazione erogata ai clienti esterni e interni.....	40
2.6.1 Corsi di Dottorato.....	41



2.7 Le Gestioni speciali	42
2.7.1 Laboratorio Produzione Diagnostici, Reagenti e Vaccini	42
2.7.2 Azienda Agricola	43
2.8 Trasferimento tecnologico e promozione di start up innovative	44
2.9 Accordi di collaborazione	44
2.10 Privacy	45
2.11 La gestione della sicurezza	45
CONCLUSIONI	46

Presentazione

La presente relazione descrive i risultati delle attività svolte dal personale dell'Istituto Zooprofilattico Sperimentale dell'Abruzzo e del Molise "Giuseppe Caporale" di Teramo (di seguito, Istituto o IZS - Teramo) nell'anno 2022.

Anche nell'anno 2022 non si può far a meno di ricordare le ripercussioni che sulle attività dell'Istituto ha avuto l'emergenza pandemica da COVID-19. Infatti, fino a giugno 2021 l'IZS - Teramo si è fatto carico di gestire ed affrontare oltre il 60% dell'intera attività di diagnosi per SARS-COV-2 della Regione Abruzzo (circa 700 mila accertamenti volti alla ricerca dell'RNA virale nei tamponi) di seguito e a tutt'oggi l'Istituto, in convenzione per altri Enti e Organizzazioni, ha svolto e svolge indagini epidemiologiche, genomiche e di sperimentazione sul virus SARS-CoV-2.

Il periodo storico che stiamo vivendo è complesso, cambiamenti climatici e scenari di guerre, stanno stravolgono società ed ecosistemi, alterano il delicato, millenario equilibrio tra *ambiente, animale e uomo* con inevitabili ricadute economiche, sociali, giuridiche. Affrontare tale complessità richiede una visione ampia e policentrica, un approccio in grado di considerare l'interezza del sistema e analizzare l'interconnessione dei molteplici fattori e la loro reciproca influenza. L'Istituto con le sue professionalità, le attrezzature, le tecnologie utilizzate e utilizzabili ha saputo garantire lo sviluppo di una ricerca integrata e interdisciplinare con *l'approccio One Health*; salute unica ossia la salute animale, umana e ambientale, in continua interazione tra loro.

1. IZS – Teramo

1.1 Il Contesto interno

Denominazione: Istituto Zooprofilattico Sperimentale dell’Abruzzo e del Molise “Giuseppe Caporale”

Sito web: <https://www.izs.it/IZS/>

Partita Iva: 00060330677 **Codice Fiscale:** 80006470670

L’Istituto è un ente sanitario di diritto pubblico, dotato di personalità giuridica, di autonomia organizzativa, amministrativa, patrimoniale, contabile, gestionale e tecnica. Opera come strumento tecnico-scientifico dello Stato e delle Regioni Abruzzo e Molise, garantendo ai Servizi veterinari pubblici le prestazioni analitiche e la collaborazione tecnico-scientifica necessarie all’espletamento delle funzioni in materia di Sanità Pubblica Veterinaria e della Sicurezza degli alimenti. La funzione di raccordo e coordinamento delle attività dei 10 Istituti Zooprofilattici Sperimentali distribuiti sul territorio nazionale è svolta dalla Direzione Generale della Sanità Animale e dei Farmaci Veterinari del Ministero della Salute che ne definisce le linee guida e le tematiche principali.

L’IZS – Teramo, fondato il 2 settembre del 1941 a Teramo, dove è ubicata ancor’oggi la sede centrale, ed è il più “giovane” degli istituti Zooprofilattici Sperimentali (II.ZZ.SS.), e fa parte del Servizio Sanitario Nazionale (SSN). Ci sono inoltre 5 sedi diagnostiche territoriali, in Abruzzo e Molise, dislocate ad Avezzano (L’Aquila, Abruzzo), Pescara (Abruzzo), Lanciano (Chieti, Abruzzo), Campobasso (Molise) e Isernia (Molise). A Termoli (Campobasso, Molise) ha sede il Centro Sperimentale Regionale per la Pesca ed Acquacoltura. (Tabella 1 e Figura 1).

Tabella 1. Le sedi dell’IZS – Teramo.

Sede	Indirizzo	Telefono	e-mail
Teramo	Campo Boario, Teramo	+39 0861 3321 +39 0861 332251	protocollo@pec.izs.it
Avezzano	Contrada Caruscino 7, L’Aquila	+39 0863 59177	avezzano@izs.it
Campobasso	Via Garibaldi 155, Campobasso	+39 0874 311109	campobasso@izs.it
Isernia	Contrada Breccelle, Isernia	+39 0865 414619	isernia@izs.it
Lanciano	Viale S. Antonio 8, Chieti	+39 0872 713102	lanciano@izs.it
Pescara	Via Raiale 118, Pescara	+39 085 54308	pescara@izs.it
Termoli	Viale Marinai d’Italia, Campobasso	+39 0875 81343	termoli@izs.it

Figura 1. La rete degli II.ZZ.SS.



Si specifica, inoltre, che la struttura del Centro Internazionale per la Formazione e l'Informazione Veterinaria (CIFIV) “Francesco Gramenzi” è ospitata in una residenza di campagna a Colleaterrato, nelle colline teramane.

1.1.1 Le funzioni e i compiti dell'IZS – Teramo

L'IZS - Teramo contribuisce al benessere dell'uomo attraverso l'applicazione delle scienze veterinarie utilizzando l'approccio *One Health*. Le funzioni dell'Istituto sono state definite dalle leggi di riordino delle Regioni di competenza (Legge della Regione Molise n. 2 del 04/03/2015 e n. 41 del 29/11/2014 della Regione Abruzzo - così come modificata dalla L.R.A n.6 del 24/03/2015) adottate in applicazione del D. Lgs. n. 106 del 2012 “Riorganizzazione degli enti vigilati dal Ministero della salute, a norma dell'articolo 2 della legge 4 novembre 2010, n. 183”.

I compiti istituzionali sono: la ricerca sperimentale sull'eziologia e la patogenesi delle malattie infettive e diffuse degli animali domestici e selvatici; l'igiene degli allevamenti e delle produzioni zootecniche; gli esami per la diagnosi di laboratorio delle malattie animali, comprese le zoonosi (malattie degli animali e degli alimenti trasmissibili all'uomo), per la sicurezza microbiologica e chimica degli alimenti di origine animale destinati all'alimentazione umana e dei mangimi zootecnici; la sorveglianza epidemiologica nell'ambito della sanità animale, dell'igiene delle produzioni zootecniche e degli alimenti di origine animale; la produzione di vaccini, reagenti e prodotti immunologici per la profilassi e la diagnosi delle malattie animali; la consulenza, l'assistenza e l'informazione sanitaria agli allevatori per la bonifica sanitaria e il miglioramento igienico delle produzioni animali; la formazione e l'aggiornamento di veterinari e di altri operatori di sanità pubblica veterinaria.

Lo statuto dell'IZS - Teramo è disponibile al seguente link:

https://www.izs.it/IZS/Engine/RAServeFile.php/f/statutoIZS - TERAMO_regione_abruzzo.pdf

Centri di Eccellenza

Le competenze specialistiche dell'Istituto sono riconosciute dal Ministero della Salute con la designazione di Centri di Riferenza Nazionale (CNR) e Laboratori Nazionali di Riferimento (LNR). Essi rappresentano uno **strumento operativo di elevata competenza nei settori della sanità animale, dell'igiene degli alimenti e dell'igiene zootecnica**. Sono responsabili dell'uso corretto da parte dei laboratori ufficiali dei metodi stabiliti nei regolamenti della Commissione europea, permettendo di giungere a risultati solidi, affidabili e comparabili. Si tratta di veri e propri Centri di eccellenza per l'intero sistema sanitario nazionale e per le Organizzazioni internazionali con le quali collaborano.

I compiti e le funzioni sono stabiliti dal D. M. 4 ottobre 1999 e dal Regolamento (UE) n. 625/2017 e sono finalizzate, tra l'altro, a: confermare, ove previsto, la diagnosi effettuata da altri laboratori; attuare la standardizzazione delle metodiche di analisi; avviare idonei "prove interlaboratorio", tra i laboratori ufficiali; utilizzare e diffondere i metodi ufficiali di analisi; predisporre piani d'intervento; fornire, al Ministero della Salute, assistenza e informazioni specialistiche; progettare, sviluppare e produrre sistemi informativi, collaborare con altri centri di riferimento comunitari o di paesi terzi.

I CRN e LNR sono anche punto di riferimento delle Organizzazioni Internazionali, quali l'Organizzazione Mondiale della Sanità (OMS), l'Organizzazione Mondiale della Sanità Animale (WOAH) e l'Agenzia delle Nazioni Unite per l'alimentazione e l'agricoltura (FAO).

Dette organizzazioni, al fine di favorire la crescita dei Paesi membri, chiedono ai CRN di mettere a disposizione le proprie tecnologie ed i servizi, i prodotti diagnostici e profilattici, nonché le loro strutture di formazione.

Il Ministero della Salute ha conferito all'Istituto i seguenti centri e laboratori nazionali di riferimento:

Centro di Riferenza Nazionale per:

- lo studio e l'accertamento delle Malattie Esotiche degli animali (CESME);
- l'Epidemiologia veterinaria, la programmazione, l'informazione e l'analisi del rischio (COVEPI);
- le Brucellosi;
- l'Igiene urbana veterinaria e le emergenze non epidemiche (IUVENE);
- le Sequenze Genomiche di microrganismi patogeni: banca dati e analisi di bioinformatica.

Laboratorio Nazionale di Riferimento per:

- il *Campylobacter*;
- la *Listeria monocytogenes*;
- gli Inquinanti organici persistenti alogenati nei mangimi e negli alimenti;
- le Brucellosi;
- la febbre catarrale degli ovini (Bluetongue);
- la Peste equina;
- la Peste dei Piccoli Ruminanti;
- il Capripox Viruses (Sheep & Goat Pox and Lumpy Skin Disease).

Va inoltre menzionato il **Centro Servizi Nazionale (CSN)** che è un organo tecnico del Ministero della Salute, istituito con il compito di progettare, realizzare e gestire la Banca Dati Nazionale (BDN) informatizzata dell'Anagrafe Zootecnica.

Le Regioni Abruzzo e Molise negli anni hanno assegnato all'IZS - Teramo le seguenti funzioni:

Regione Abruzzo

- Centro di Educazione Ambientale della Regione Abruzzo;
- Osservatorio Epidemiologico Veterinario della Regione Abruzzo (O.E.V.R.A.);
- Laboratorio Regionale di Riferimento per gli Enterobatteri Patogeni;
- Laboratorio Regionale di Riferimento per la sorveglianza umana, entomologica e veterinaria delle Arbovirosi.

A Gennaio 2023 l'Istituto ha sottoscritto una convenzione con la Regione Abruzzo per "L'effettuazione di analisi, prove e diagnosi di laboratorio di competenza del servizio fitosanitario regionale".

Regione Molise

- Centro Sperimentale Regionale per la Pesca ed Acquacoltura.

A livello internazionale, l'Istituto ricopre i seguenti ruoli:

Centro di Collaborazione WOAAH per:

- la Sicurezza alimentare e la produzione animale (*Animal Production Food Safety*);
- il Benessere animale (*Animal welfare*), in collaborazione con il "Department of Animal Environment and Health - Svezia;
- l'Epidemiologia, la modellazione e la sorveglianza (*Epidemiology, modelling and surveillance*);
- la Formazione veterinaria e *capacity building*

Laboratorio di Referenza WOAAH per

- le Brucellosi (*Brucella abortus*, *Brucella melitensis*, *Brucella suis* e *Brucella ovis*);
- la Pleuropolmonite Contagiosa Bovina;
- la Bluetongue;
- la West Nile Disease;

Centro di Referenza FAO per:

- l'Epidemiologia veterinaria;
- i Coronavirus Zoonotici;
- la Salute Animale e la Sicurezza Alimentare (diviso in sei aree tecniche, di cui quattro sono state assegnate all'IZS Teramo: Brucellosi, Lumpy Skin Disease, Veterinary Database e Benessere Animale).

In evidenza

Centro di Referenza dell'Unione Europea per il benessere dei ruminanti e degli equidi

Si evidenzia che - con Decisione di Esecuzione (Ue) 2021/755 della Commissione del 6 maggio 2021 - è stato designato il Centro di Riferimento dell'Unione Europea per il benessere di ruminanti ed equini (EURCAW R&E) conformemente al Regolamento (UE) 2017/625 del Parlamento europeo e del Consiglio, le cui attività hanno preso formalmente avvio il 1° giugno 2021. Il consorzio, designato come EURCAW R&E, è guidato dall'Università Svedese delle Scienze Agricole e vede l'Istituto - in rappresentanza dell'Italia - come uno dei suoi componenti, unitamente all'Università delle Risorse Naturali e delle Scienze

Biologiche (Austria), dall'Ellinikos Georgikos Organismos-Dimitra/Istituto di ricerca veterinaria (Grecia), dall'Istituto nazionale per l'agricoltura, l'alimentazione e l'ambiente (Francia) e dallo University College di Dublino (Irlanda). L'Istituto partecipa con i propri esperti a tutte le attività del Centro e, in particolare, ne coordina tutte le attività di formazione. Rappresentando il sistema paese, collabora stabilmente con il Centro di Riferenza Nazionale per il Benessere Animale (CRENBA) e il Centro di riferimento Nazionale sull'igiene e le tecnologie dell'allevamento e delle produzioni bufaline (CRENBUF) al perseguimento delle finalità del Centro. Partecipa altresì alle attività di coordinamento dei European Union Reference Centre for Animal Welfare -ruminants and equines.

Laboratorio di Riferimento dell'Unione Europea (EURL) per la Rift Valley Fever.

Nel febbraio 2022, il Ministero della Salute italiano ha presentato la candidatura dell'IZS - Teramo a, in risposta al bando di selezione internazionale a cui sono stati invitati a partecipare tutti gli Stati membri della UE. La Rift Valley Fever, o Febbre della Valle del Rift, è una importante zoonosi trasmessa da zanzare che colpisce alcuni animali (come bufali, cammelli, bovini, capre e pecore) e l'uomo.

A tutt'oggi la Rift Valley Fever non è mai stata rilevata in Europa, anche se il suo raggio d'azione si sta allargando e bisogna tenere alta l'attenzione. A causa dei cambiamenti climatici, l'habitat naturale di alcune specie di zanzare in grado di trasmettere il virus si sta tuttavia espandendo e la globalizzazione potrebbe portare insetti in effetti in aree dove non sta circolando il virus. Le attività dell'EURL hanno preso avvio il 1° gennaio 2013.

Nel corso di un anno, circa, l'Istituto si è aggiudicato un Centro di Riferimento e un Laboratorio di Riferimento dell'Unione Europea, distinguendosi come l'unico tra gli istituti a vantare due simili riconoscimenti.

In concreto, le attività dei suddetti centri e laboratori sono state rivolte principalmente nelle attività di seguito specificate.

Ricerca

I ricercatori dell'Istituto Zooprofilattico Sperimentale dell'Abruzzo e del Molise "G. Caporale" sono impegnati quotidianamente nella ricerca sperimentale sull'origine, diffusione e diagnosi delle malattie infettive degli animali, anche a carattere zoonosico, e sull'igiene delle produzioni alimentari. La ricerca dell'Istituto si realizza principalmente in alcune aree di competenza quali: Sanità animale, Sicurezza alimentare, Epidemiologia e Analisi del rischio, Relazione uomo-animale e Benessere animale e Biologia delle acque marine e superficiali.

Il Ministero della Salute è il principale sostenitore delle attività di ricerca nazionale dell'Istituto, che finanzia attraverso la quota di Fondo Sanitario Nazionale dedicata alla ricerca sanitaria (Art 12, D.Lgs. 502/92) e, in particolare, attraverso i programmi di Ricerca Corrente e Ricerca Finalizzata. Le attività di Ricerca Corrente sono realizzate mediante progetti istituzionali di durata biennale che vengono finanziati attraverso uno stanziamento annuale a favore degli II.ZZ.SS. e tra essi ripartito sulla base dei risultati conseguiti nel triennio precedente. Le linee di indirizzo del programma di ricerca sono individuate dal Ministero della Salute che le determina con cadenza triennale nell'ambito di Sanità e Benessere Animale e Sicurezza Alimentare. Differentemente, il programma di Ricerca Finalizzata finanzia progetti di ricerca, presentati da Enti organici al Sistema Sanitario Nazionale (tra cui gli II.ZZ.SS.), che subiscono una valutazione competitiva gestita direttamente da parte del soggetto finanziatore, il Ministero della Salute, in collaborazione con esperti internazionali nei settori di riferimento. I bandi di Ricerca Finalizzata non hanno una cadenza stabile e, generalmente, vengono pubblicati ogni due/tre anni.

A livello nazionale la ricerca dell'Istituto è sostenuta anche da altri soggetti pubblici. Tra gli altri il Ministero delle Politiche Agricole, Alimentari e Forestali (MiPAAF), il Ministero

dell'Università e della Ricerca (MUR), le Regioni Abruzzo e Molise anche attraverso la gestione di fondi di origine europea strutturali e di investimento (FESR, FSE, FC, FEASR, FEAMP) e altri fondi a gestione indiretta (Horizon Europe, ERA-Net, Art.175 TFUE, etc...).

Le attività di ricerca dell'Istituto non sono finanziate esclusivamente da soggetti nazionali ma abbracciano anche la dimensione internazionale attraverso la partecipazione a progetti di ricerca in collaborazione con le principali Istituzioni europee ed Internazionali in ambito veterinario. Il principale finanziatore internazionale della ricerca dell'Istituto è l'Unione Europea, in larga misura attraverso i programmi quadro pluriennali per la ricerca e l'innovazione (Horizon 2020, Horizon Europe). Sul piano internazionale anche altri soggetti concorrono al finanziamento delle attività di ricerca dell'Istituto. Tra questi si segnalano in particolar modo l'Agenzia Spaziale Europea (ESA), l'Organizzazione Mondiale della Sanità Animale (WOAH) e l'Organizzazione delle Nazioni Unite per l'alimentazione e l'agricoltura (FAO).

Attività di consulenza

La partecipazione a gruppi di lavoro, il numero di pareri emanati, il numero di linee guida a valenza regionale, nazionale e internazionale redatte, il numero di sistemi informativi prodotti costituiscono attività di consulenza dell'Ente. Il personale dell'Istituto partecipa annualmente a circa 180 eventi: per la Sicurezza Alimentare, per la Sanità Animale e per altri settori.

Prove interlaboratorio e intralaboratorio

Rappresentano uno strumento efficace per valutare e monitorare nel tempo la competenza tecnica del laboratorio. Le analisi, prove e diagnosi sono eseguite in accordo a protocolli accettati internazionalmente al fine di garantire risultati affidabili e riproducibili. Oltre a partecipare alle prove interlaboratorio, i laboratori nazionali di riferimento dell'Istituto organizzano e gestiscono prove interlaboratorio a beneficio della rete nazionale dei laboratori ufficiali. I risultati delle prove vengono discussi con i partecipanti nell'ambito di incontri tecnico-scientifici, organizzati con frequenza annuale, al fine di migliorare e armonizzare le prestazioni di analisi e diagnosi dei controlli ufficiali. Nel corso di tali incontri vengono inoltre disseminate e condivise le informazioni ricevute da organismi/organizzazioni europee ed internazionali. Nel periodo preso in considerazione si è avuta una partecipazione costante dell'Istituto ai circuiti interlaboratorio e intralaboratorio con l'adesione ad oltre 97 circuiti, di cui 17 organizzate direttamente dall'Istituto. Nel periodo considerato, il 99% dei circuiti eseguiti hanno ottenuto un esito favorevole a garanzia della qualità dell'offerta analitica e diagnostica dell'Istituto.

Le attività svolte annualmente dall'IZS- Teramo sono rendicontate nella Relazione sulla Performance, disponibile al seguente indirizzo:

https://ww2.gazzettaamministrativa.it/opencms/opencms/gazzetta_amministrativa/amministrazione_trasparente/abruzzo/istituto_zooprofilattico_sperimentale_dell_abruzzo_e_del_molise_giuseppe_caporale/060_perf/020_rel_per/index.html?page=1&maxPages=1&listorder=lastupdate

1.1.2 L'assetto organizzativo

Il D. Lgs. n. 106 del 28 giugno 2012 ha previsto la riorganizzazione degli Enti vigilati dal Ministero della Salute. A tal fine, le Regioni Abruzzo e Molise hanno approvato il riordino dell'IZS - Teramo "G. Caporale" con la Legge Regione Abruzzo n. 41 del 2014, la Legge Regione Molise n. 2 del 2015 e la Legge Regione Abruzzo n. 6 del 2015. L'attuale modello della struttura dell'IZS - Teramo è di tipo verticistico ed è stata disegnata secondo i suddetti

dettati normativi, si sviluppa attraverso le Strutture Complesse denominate anche “Laboratori” e le Strutture Semplici denominate anche “Reparti e Unità Operative”, che si affiancano a “Centri Specialistici” caratterizzati da indicazioni di responsabilità trasversale. I Centri Specialistici originano dalla complessa natura della ricerca scientifica e sono caratterizzati da una fitta relazione di interscambio di funzioni, costituzione di gruppi di lavoro ad hoc, compiti e decisioni che rispecchiano una struttura a rete di tipo matriciale pur in presenza di organi direttivi e di coordinamento. Nel regolamento per l’Ordinamento degli Uffici e dei Servizi approvato dal CDA con verbale n. 5 del 05.06.2016 e la successiva determinazione n. 5 del 14.04.2017 vengono definiti le funzioni e i compiti della Direzione che ha potere gestionale dell’Ente. Con la delibera n. 543 del 3.10.2018 viene stabilito che i dirigenti di struttura semplice relativi all’ambito amministrativo e al Reparto Formazione Progettazione sono delegati ad adottare provvedimenti gestionali, esecutivi di delibere programmatiche assunte dal DG incidenti su materie di rispettive competenze denominate determine dirigenziali. Per quanto riguarda il potere di spesa per l’indizione, aggiudicazione e liquidazione dell’affidamento di lavori l’importo massimo per le determine è di €. 40.000 e per le forniture di beni e servizi di €. 20.000. Con la delibera n.103 del 11/03/2022 vengono individuati i sostituti dei dirigenti con incarico di struttura semplice e complessa operanti in Istituto.

L’Organizzazione interna e l’organigramma ufficiale dell’IZS- Teramo sono consultabili nel Regolamento per l’ordinamento interno dei servizi dell’Istituto al seguente indirizzo:

https://www.izs.it/IZS/Engine/RAServeFile.php/f/operazione_trasparenza/2016/regolamenti/Regolamento_ordinamento_interno_dei_servizi_Rev_0_14.04.2017.pdf

L’assetto organizzativo è leggibile e navigabile sul sito istituzionale al seguente indirizzo:

https://www.izs.it/IZS/Chi_siamo/Organizzazione

Organi dell’Istituto

Il Consiglio di Amministrazione

Nominato sulla base di quanto disposto con Decreto del Presidente della Giunta Regione Abruzzo n. 17/2021 e dal verbale di insediamento del Consiglio di Amministrazione nella seduta che si è tenuta il 30 marzo 2021 (Deliberazione del DG n. 163 del 12 aprile 2021 di presa d’atto della relativa costituzione). Dura in carica quattro anni ed ha compiti di indirizzo, coordinamento e verifica delle attività dell’Istituto. L’attuale CdA è così composto:

- Avv. Alfonso Cantone in qualità di Presidente, designato dalla Regione Molise;
- Dott. Pietro Enzo Di Giulio in qualità di consigliere, designato dalla Regione Abruzzo;
- Dott.ssa Gaetana Ferri in qualità di consigliere, designata dal Ministero della Salute.

Il Direttore Generale

Con decreto del Presidente della Giunta della Regione Abruzzo del 10 gennaio 2020, n. 3 è stato nominato Direttore Generale il Dott. Nicola D’Alterio che fino alla data di insediamento aveva assunto, in qualità di Direttore Sanitario dell’Ente, in ottemperanza alla normativa regionale (L.R. 41/2014 e L.R. 2/2015), le funzioni di Direttore Generale.

Il Direttore Generale ha la rappresentanza legale dell’Ente, lo gestisce e ne garantisce l’attività scientifica. Nomina il Direttore Sanitario e il Direttore Amministrativo che coadiuvano la sua attività.

Il Direttore Sanitario e il Direttore Amministrativo partecipano alla direzione dell'azienda, assumono diretta responsabilità delle funzioni attribuite alla loro competenza e concorrono, con la formulazione di proposte e pareri, alla formazione delle decisioni della direzione generale.

Il Direttore Sanitario

Nominato, con deliberazione del Direttore Generale n. 46 del 7 febbraio 2020, nella persona del Dott. Giacomo Migliorati con decorrenza dal 7 febbraio 2020 e fino al 7 febbraio 2025. Il Direttore Sanitario dirige i servizi sanitari coordinando in particolare le funzioni relative alla ricerca scientifica, alla sorveglianza epidemiologica ed alla valutazione del rischio in materia di sanità e benessere animale, sanità pubblica veterinaria, sicurezza alimentare e fornisce parere al Direttore Generale sugli atti relativi alle materie di competenza.

Il Direttore Amministrativo

Nominato, con deliberazione del Direttore Generale n. 189 del 24 aprile 2018, nella persona del Dott. Lucio Ambrosj con decorrenza dal 1 maggio 2018 e fino al 1 maggio 2023. Il Direttore Amministrativo dirige i servizi amministrativi dell'Ente.

Il Collegio dei Revisori dei Conti

Con deliberazione n. 82 del giorno 10 febbraio 2023 è stato nominato il Collegio dei revisori che svolge compiti previsti dall'art. 20, D.Lgs. 30 giugno 2001 n. 123, tra cui: vigila sull'attività amministrativa dell'Istituto e sull'osservanza delle leggi, verifica la regolare tenuta della contabilità e la corrispondenza del rendiconto generale alle risultanze delle scritture contabili, esamina i bilanci. È composto come segue:

- Dott. Carmine Tancredi su designazione della Regione Abruzzo in qualità di Presidente;
- Dott. Riccardo Inghelmann su designazione del Ministro dell'Economia e delle Finanze;
- Dott. Eustachio Macari su designazione della Regione Molise.

Organismi

L'Organismo Interno di Valutazione (OIV)

Nominato ai sensi dell'art. 14 del D.Lgs. 150 del 27 ottobre 2009, l'Organismo Indipendente di Valutazione è uno dei principali attori del sistema di misurazione e valutazione delle amministrazioni pubbliche. L'OIV ha di controllo della efficienza e efficacia rispetto agli obiettivi programmati e rispetto alla legalità ed alla trasparenza. È stato nominato con deliberazione del Direttore Generale del 27 aprile 2020 n. 148 - nella seguente composizione:

- Dott. Paolo Costanzi - Direttore della Direzione Attività Amministrativa del Consiglio Regionale d'Abruzzo - in qualità di Presidente;
- Dott. Giancarlo Marchetti - Direttore Generale dell'Arpa Marche - in qualità di componente;
- Dott.ssa Eliana Marcantonio - Dirigente Regione Abruzzo - in qualità di componente.

Il Consiglio di Direzione

Regolamentato con deliberazione del Direttore Generale n. 9 del 22 gennaio 2019 è un organismo collegiale, presieduto dal Direttore Generale, all'interno del quale si confrontano e si armonizzano le politiche di sviluppo aziendale, nell'ottica della sintesi tra la funzione di governo, espressa dalla Direzione aziendale, e la funzione di gestione di cui sono titolari i dirigenti che hanno la responsabilità di orientare le attività svolte dalle diverse strutture e articolazioni aziendali. Il Consiglio di Direzione è composto dai Direttori Amministrativo e Sanitario, dai responsabili delle Strutture Complesse e dai responsabili dei centri specialistici, questi ultimi convocati di volta in volta in relazione agli argomenti all'ordine del giorno. La suddetta composizione può essere di volta in volta integrata attraverso la presenza del/i dirigente/i competenti per le specifiche materie oggetto di trattazione, dai Direttori Amministrativo e Sanitario, dai responsabili delle Strutture Complesse e dai responsabili dei centri specialistici. Il regolamento per il funzionamento dell'organismo è stato approvato con deliberazione n. 9 del 22 gennaio 2019 consultabile al link:

[Requisiti strutturali, tecnologici e organizzativi \(izs.it\).](#)

Comitato Unico di Garanzia per le pari opportunità, la valorizzazione del benessere di chi lavora e contro le discriminazioni (CUG)

Esercita compiti propositivi, consultivi e per assicurare le pari opportunità di genere, favorire l'ottimizzazione della produttività e favorire il benessere lavorativo. È composto da un membro designato da ciascuna delle organizzazioni sindacali rappresentative e da un numero pari di rappresentanti dell'amministrazione. Di seguito il link alla pagina web del sito:

[IZS - Comitato Unico di Garanzia](#)

Organismo Preposto al Benessere Animale (OPBA)

È preposto al benessere degli animali è stato istituito presso l'Istituto con delibera n. 313 del 15/05/2014, integrata con delibera 306 del 19/05/2016 secondo quanto disposto dalla Direttiva 2010/63/UE sulla protezione degli animali utilizzati a fini scientifici come previsto dall'art. 25 del D.Lgs n. 26 del 04/03/2014. Fornisce consigli, pareri e consulenze su questioni relative al benessere degli animali in relazione alla loro acquisizione, sistemazione, cura e impegno.

L'Organismo Preposto al Benessere Animale (OPBA) indirizzo sul sito istituzionale:

<https://www.izs.it/IZS/Engine/RAServePG.php/P/972410010104/M/200110010104>

Comitato Etico Interuniversitario per la Sperimentazione Animale (CEISA).

È un organismo interdisciplinare indipendente per la valutazione etica e scientifica dei protocolli di studio che prevedono l'impiego di animali da utilizzare per fini scientifici. È formato da membri esperti (da 1 a 3 per centro) designati dai tre Atenei della Regione Abruzzo (Università degli Studi G. d'Annunzio di Chieti-Pescara, Università degli Studi di Teramo, Università degli Studi dell'Aquila) e dall'IZS – Teramo. Altre finalità perseguite dal CEISA nelle istituzioni di riferimento riguardano: la promozione della formazione professionale nel campo delle scienze degli animali da laboratorio, la formazione di appropriate competenze e professionalità riguardo l'approccio scientifico delle "3R".

Il Comitato Etico Interistituzionale per la Sperimentazione Animale (CEISA) ha il link:

https://www.izs.it/IZS/Sanita/Comitato_Etico_Interistituzionale_per_la_Sperimentazione_Animale_CEISA

Comitato Tecnico-Scientifico

È composto da membri esterni dotati di esperienza internazionale. È stato rinnovato con deliberazione n. 20 del 18 gennaio 2023, è composto da cinque membri ed è chiamato a valutare le proposte finanziate attraverso i programmi ministeriali della ricerca corrente e della ricerca finalizzata.

Comitato scientifico per la formazione ECM

Il Comitato ha il compito di validare il Piano formativo a livello scientifico per ottenere l'accreditamento quale provider nazionale per la formazione continua in medicina (ECM); è rinnovato da ultimo con delibera 340 del 22 luglio 2022 ed è composto da 15 membri.

Altre informazioni sull'organizzazione

Ufficio Provvedimenti Disciplinari (UPD)

L'UPD gestisce i procedimenti disciplinari nell'ambito della propria competenza ai sensi dell'art.55-bis D.Lgs. 165/01, collabora con il RPCT all'aggiornamento costante del Codice di Comportamento, esamina le segnalazioni delle violazioni delle disposizioni di condotta, provvede all'archiviazione di tutti i provvedimenti e segnala, ove necessario, alle autorità giudiziarie competenti i profili di responsabilità contabile, amministrativa, civile e penale. L'UPD predispone una relazione annuale dell'attività svolta e delle segnalazioni relative a condotte illecite che trasmette al Responsabile della prevenzione della corruzione e della trasparenza.

Responsabile dell'anagrafe per la stazione appaltante (RASA)

In applicazione delle disposizioni contenute nel Piano Nazionale Anticorruzione 2016, confermate nel PNA 2019, e al fine di assicurare l'effettivo inserimento dei dati nell'Anagrafe Unica delle Stazioni Appaltanti, è stato nominato il dott. Angelo Mincione quale "Responsabile dell'Anagrafe per la Stazione Appaltante" (RASA). L'inserimento del nominativo del RASA all'interno del Piano è espressamente richiesto, come misura organizzativa di trasparenza in funzione della prevenzione della corruzione, dalla determinazione ANAC n. 831 del 3 agosto 2016. Annualmente il RASA provvede alla trasmissione all'ANAC delle informazioni e dei dati relativi alle procedure di affidamenti di lavori, servizi e forniture prevista all'articolo 1, comma 32, della L. 190/2012. L'Istituto è iscritto all'Anagrafe Unica delle Stazioni Appaltanti con relativo codice AUSA 0000239222.

Responsabili della transizione Ecologica e digitale

Il legame che fa della salute umana, salute animale e salute dell'ecosistema le tre dimensioni di un'unica realtà (One Health) costituisce da sempre l'ispirazione delle attività dell'Istituto, è per questo motivo che nel 2021 è stata costituita l'unità operativa Transizione Ecologica il cui Responsabile è il dott. Luca Di Tommaso.

L'Istituto con delibera n. 412 del 11/10/2021, in ottemperanza a quanto previsto dal Codice dell'Amministrazione Digitale (CAD) e in particolare dell'art.17 comma 1 ha individuato il Responsabile per la transizione digitale (RPTD) il dott. Guido Santoro, dirigente informatico dell'Ente in virtù dell'esperienza professionale maturata.

Data Protection Officer (DPO)

In conformità con il dettato normativo di riferimento, l'Istituto ha individuato e designato il Data Protection Officer (DPO) con delibera n. 241 del 18/05/2018. Ai sensi della normativa europea, il DPO (art. 37 del Regolamento (UE) del 27 aprile 2016, n. 679 – GDPR e Parte IV, § 7) svolge specifici compiti, anche di supporto, per tutta l'Amministrazione essendo chiamato a informare, fornire consulenza, sensibilizzare e sorvegliare in relazione al rispetto degli obblighi derivanti dalla normativa in materia di protezione dei dati personali (art. 39 del Regolamento). Il DPO dell'Istituto è l'Avv. Luca Gentile.

Mobility manager

Con il recente Decreto Rilancio, l'adozione obbligatoria del Mobility manager è divenuta obbligatoria per tutte le società con 100 o più dipendenti localizzate in Comuni, capoluoghi di provincia e regione e città metropolitane con popolazione superiore a 50 mila abitanti. Obiettivo del Mobility manager è quello di ottimizzare costi e impatti della mobilità sul territorio, con aspetti di efficienza e attenzione ambientale. Dopo l'arrivo del COVID l'attenzione del Mobility manager è stata estesa alla salute dei dipendenti, al distanziamento sociale e alla gestione dello smart working. L'Istituto ha nominato l'Ing. Marco Di Melchiorre Mobility manager aziendale con delibera 169 del 12/04/2022.

1.2 Risorse Umane

In Istituto al 31/12/2022 operano - 328 persone (a tempo indeterminato, determinato e piramidato), il 57% è donna, il 69% è laureato e l'età media è pari a 49,1 anni (Tab.2).

Tabella 2. Il personale dipendente a tempo indeterminato determinato e piramidato.

	DONNA	UOMO	TOTALE
A+B = Totale dipendenti	188	140	328
Dirigenti	42	53	95
non Dirigenti	102	71	173
Piramide	44	16	60
Età media	48,6	50	49
Laurea	145	81	226
no Laurea	43	60	103

Il solo personale dipendente, a tempo indeterminato e determinato, è composto da 268 unità di personale, il 54% è donna; sono donne anche 42 dirigenti sui 95 totali (ossia il 44% dei dirigenti è donna). Il personale a tempo determinato è pari a 22 unità 21 sono dirigenti e uno non dirigente (Tab.3).

Tabella 3. Il personale dipendente a tempo determinato e indeterminato.

	DONNA	UOMO	TOTALE
A = Totale dipendenti a tempo indeterminato e determinato	144	124	268
Dirigenti a tempo indeterminato	34	40	74
Dirigenti a tempo determinato	8	13	21
non Dirigenti a tempo indeterminato	101	71	172
non Dirigenti a tempo determinato	1		1
Età media	52,8	55	54
Laurea	106	69	175
no Laurea	38	56	94

Dopo le 50 unità di personale in ruoli non dirigenziali assunto il 31/12/2019 per le finalità normate dalla Legge di Bilancio per l'anno 2018 e per garantire e promuovere il miglioramento della qualità e dell'efficienza dell'attività di ricerca sanitaria del Servizio Sanitario Nazionale, il 31/12/2020 sono state assunte per la stessa finalità ulteriori 21 unità. Alla data del 1/1/2023 le unità di personale assunto per la c.d. piramide sono 60 - 4 unità durante l'anno 2020, 2 nel 2021 e 5 nel 2022 hanno cessato la loro attività in piramide - il 73% è donna e l'85% è laureato (Tab.4).

Tabella 4. Il personale Piramidato.

	DONNA	UOMO	TOTALE
B = Totale dipendenti della Piramide della Ricerca	44	16	60
Piramidati Ricercatori	23	9	32
Piramidati Addetti a supporto alla Ricerca	21	7	28
Età media	44,4	45	45
Laurea	39	12	51
no Laurea	5	4	9

Nei limiti delle disponibilità di bilancio, delle norme di legge e per l'esecuzione di progetti specificatamente finanziati da contributi regionali, nazionali e internazionali, IZS - Teramo può avvalersi inoltre, di personale non dipendente (negli anni mediamente circa 100 unità, più della metà donna e il 95% laureato), di elevata professionalità ed esperienza, con contratti di collaborazione. Ulteriori informazioni sono disponibili nella pagina internet dell'IZS - Teramo all'area Amministrazione Trasparente/Personale:

http://ww2.gazzettaamministrativa.it/opencms/opencms/_gazzetta_amministrativa/amministrazione_trasparente/_abruzzo/_istituto_zooprofilattico_sperimentale_dell_a_bruzzo_e_del_molise_giuseppe_caporale/040_pers/

1.3 Attività patrimoniali

Le strategie di sviluppo del patrimonio immobiliare dell'Istituto sono state formulate in linea con le strategie dell'Ente con il fine di superare le carenze strutturali relative agli spazi disponibili e in uso rispetto alle esigenze reali di nuovi spazi espresse, che di fatto hanno limitato nel tempo lo sviluppo potenziale espresso dall'Istituto. Nel 2022, le necessità di **sviluppo ed ammodernamento del Patrimonio Immobiliare** sono state **rinforzate e intensificate**, è diventata decisiva e strategica la realizzazione della Nuova Sede dell'Istituto (Polo Tecnico) presso Colleaterrato Alto, località Teramo (un'opera del valore complessivo di € 102.000.000,00), sia per il soddisfacimento dei bisogni di nuovi spazi espressi dalle attuali aree tecniche e dai laboratori dell'Istituto, sia per esigenze contigenti della sanità pubblica e scaturiti dal nuovo concetto di One Health, in ambito regionale, nazionale e internazionale.

Il nuovo Polo Tecnico prevede gli edifici già esistenti (stalle per sperimentazione grandi animali e Centro di Informazione e Formazione Internazionale Veterinaria - CIFIV) ed il nuovo edificio costituito da due lotti funzionali e integrati tra loro, di cui il primo già in corso di costruzione ed i cui lavori sono stati avviati nel mese di febbraio 2021. All'interno del c.d. **Polo Tecnico** saranno ospitati, in ragione di una nuova concezione di distribuzione di spazi, funzioni e logistica interna, tutti i laboratori dell'Istituto.

Permarrà presso l'attuale sede centrale il **Polo Servizi**, presso il quale saranno concentrate tutte le aree organizzative di supporto (Direzione, Servizi Amministrativi, Information Technologies, Biblioteca, Comunicazione, COVEPI) e la Nuova Officina Farmaceutica (area vaccini batterici e kit diagnostici), i cui lavori sono in corso di ultimazione e per la quale si prevedono ulteriori sviluppi (è in corso di studio e realizzazione il progetto dell'area Vaccini Virali).

1.3.1 Sede Centrale e Colleaterrato

Nell'anno 2022 sono state concluse e/o avviate diverse procedure di ristrutturazione edilizia, di adeguamento e rinnovamento impiantistico.

Interventi conclusi:

- è stato realizzato un parcheggio privato a servizio della Sede Centrale, la relativa strada accesso (Delibere del DG nn. 161/2021, 189/2021), la sistemazione a verde delle aree di pertinenza e un nuovo accesso;
- sono stati ultimati i lavori di ristrutturazione del Centro Internazionale di Formazione e di Informazione Veterinaria "Francesco Gramenzi" (CIFIV) al fine di potenziarne la struttura (Delibera del DG n 311/2021 e 599/2021);
- è stato realizzato un nuovo laboratorio "Phagi", per il bio-controllo di batteri patogeni per l'uomo delle produzioni alimentari attraverso batteriofagi e lisine fagiche, tramite ristrutturazione di un'area esistente adibita ad uffici;
- sono stati collaudati i lavori di realizzazione della nuova officina farmaceutica con una nuova cabina elettrica;
- è stata messa in totale sicurezza la viabilità interna a servizio delle stalle di sperimentazione e degli uffici e della struttura di "Produzione Marche Auricolari" in località Colleaterrato Alto (Delibera del DG n 54/2022).

Interventi in corso:

- è in corso di realizzazione il primo lotto (unità di massimo isolamento) del nuovo Polo Tecnico, l'opera sarà conclusa nel primo semestre del 2024;

- è stato affidato il servizio di aggiornamento della progettazione definitiva e la stesura della progettazione esecutiva del secondo ed ultimo lotto del nuovo polo tecnico (Delibera del DG n 86/2022);
- è stato approvato il progetto esecutivo finalizzato alla riqualificazione funzionale, riparazione e rafforzamento sismico per la realizzazione di un impianto di stabulario di utilizzo per animali da laboratorio *zebra fish*, per l'analisi delle acque (Delibera del DG n 27/2020);
- sono stati ammodernamenti gli spazi e le strutture del Reparto di Virologia e Colture Cellulari, (Delibera del DG n 131/2022), a seguito dell'esperienza maturata durante la pandemia COVID;
- è stato concluso il progetto esecutivo per la realizzazione di un impianto fotovoltaico di 110 kWp da installare sulla copertura delle stalle a Colleaterrato Alto (nel comune di Teramo) e della necessaria cabina di trasformazione (Delibera del DG n 52/2022); l'impianto sarà in un primo momento a servizio delle attuali strutture presenti e, in futuro, alimenterà anche il nuovo polo tecnico in fase di realizzazione;
- è stata affidata la progettazione esecutiva dell'intervento di riqualificazione energetica e miglioramento sismico dell'edificio della sede centrale denominato stabile Q (Delibera del DG n 85/2022), nel rispetto delle linee strategiche relative al nuovo **Polo Servizi**;
- è stato affidato il servizio di progettazione esecutiva per la realizzazione di un nuovo laboratorio BLS3 presso lo stabile H della sede centrale (Delibera del DG n 499/2022).

1.3.2 Sedi territoriali

Anche per le sedi territoriali sono state svolte e sono in itinere piani di ristrutturazione ed adeguamento; in particolare, sono state in parte concluse, in altre avviate, le seguenti procedure (distinte per sede territoriale di realizzazione):

Sezione di Avezzano

Sono stati ultimati i lavori finalizzati alla riqualificazione funzionale e riorganizzazione spazi con adeguamento impiantistico (Delibere del DG nn. 302/2019, 501/2020 e 32/2021).

Sezione di Campobasso

Sono stati completati i lavori di manutenzione straordinaria e riqualificazione dell'area esterna (Delibera del DG n. 255/2022).

Sezione di Pescara

È stato affidato e concluso il progetto di fattibilità tecnica ed economica dell'intervento di manutenzione straordinaria della sezione diagnostica di Pescara (Delibera del DG n 275/2022); tra le ipotesi presentate dai progettisti è presente la demolizione e la ricostruzione ex-novo dell'edificio. Sono in corso le trattative con il comune finalizzate all'acquisto di una parte del piazzale a servizio dell'ex mattatoio, acquisto che permetterebbe di creare le necessarie aree pertinenziali a servizio dell'edificio.

Sezione di Isernia

È in corso di definizione il progetto esecutivo finalizzato al miglioramento sismico della struttura (Delibera del DG n 510/2022).

Sezione di Lanciano

È stato realizzato un progetto di ammodernamento e riqualificazione degli ambienti e aree esterne (Determina del Reparto Patrimonio e Logistica n. 136/2022).

Centro Ricerche per gli Ecosistemi Marini e Pesca di Termoli

Sono stati realizzati interventi di adeguamento e redistribuzione interna degli spazi ed impianti degli stabulari (Determina del Reparto Patrimonio e Logistica n. 19/2022 e Delibera del DG n. 81/2022).

2. Le attività eseguite: servizi di eccellenza

Nella sezione che segue vengono descritti i risultati raggiunti e le principali attività svolte nell'anno 2022 (che è il periodo di riferimento quando non diversamente specificato).

2.1 L'attività diagnostica

L'IZS - Teramo utilizza il Sistema Informativo dei Laboratori (SILAB) per gestire tutte le attività analitiche: dall'accettazione dei campioni all'emissione del rapporto di prova ai clienti. Organizzativamente, in tutte le sedi territoriali è presente una "accettazione centralizzata" che agisce da interfaccia tra l'Istituto ed i suoi clienti, rappresentando l'unico punto qualificato d'ingresso (controllo dei campioni e dei documenti di accompagnamento e registrazione delle informazioni) e di uscita (emissione dei rapporti di prova in formato cartaceo o digitale). I campioni accettati, identificati e preparati, sono trasferiti ai reparti pertinenti delle varie sedi operative per l'esecuzione delle analisi richieste.

Poiché nel periodo appena trascorso l'Istituto è stato in prima linea nella lotta alla diffusione della pandemia, avendo eseguito oltre 700 mila accertamenti volti alla ricerca dell'RNA virale nei tamponi, si ritiene interessante analizzare l'attività diagnostica scindendola in tre periodi: pre pandemia anno 2019, piena pandemia gennaio 2020 – luglio 2021 e calo del periodo pandemico 2021/2022.

Le accettazioni¹ che nel 2019 erano state pari a 66.637, che hanno avuto un picco nel periodo gennaio 2020 luglio 2021 pari a 734.631 (per le attività COVID), nel periodo in esame sono state 128.505; i campioni esaminati² sono aumentati del 19% rispetto al 2019 (da 567.106 a 676.543) e gli accertamenti del 26% (da 823.455 a 1.037.744). (Tabella 2.1.1 e Grafico 2.1.1).

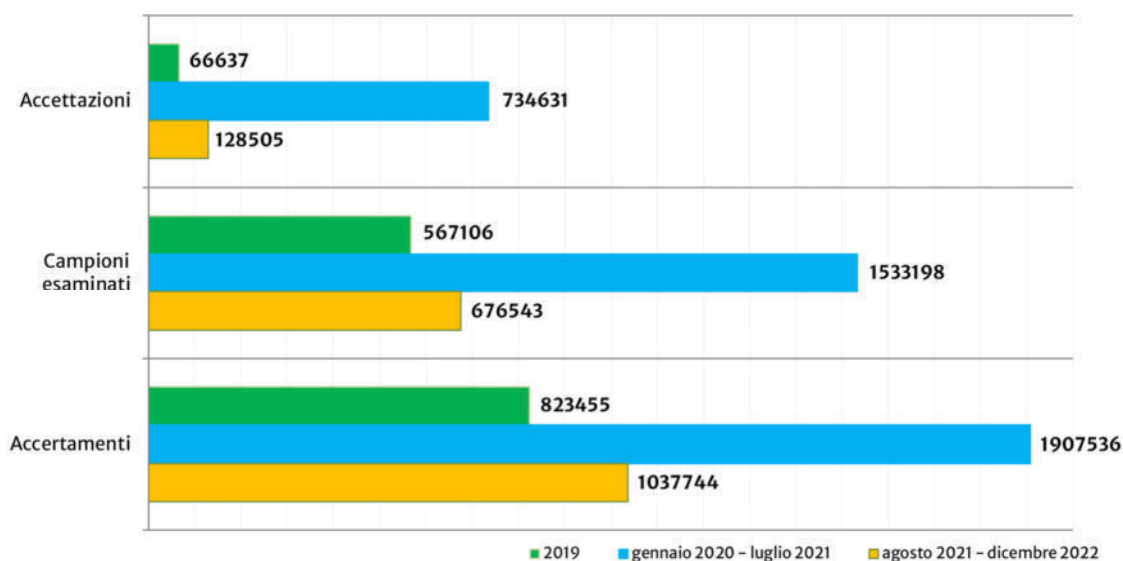
¹ Per accettazione si intende la registrazione dei campioni che comprende la loro indentificazione univoca, il controllo singoli campioni in ingresso e dei dati e delle informazioni che li accompagnano. Su uno stesso campione possono essere eseguiti uno o più accertamenti.

² Il campione esaminato è un campione o parte di esso, anche derivato da lavorazioni precedenti (es. ceppo batterico) sottoposto a uno o più accertamenti

Tabella 2.1.1. Numero e variazione percentuale dell'attività diagnostica.

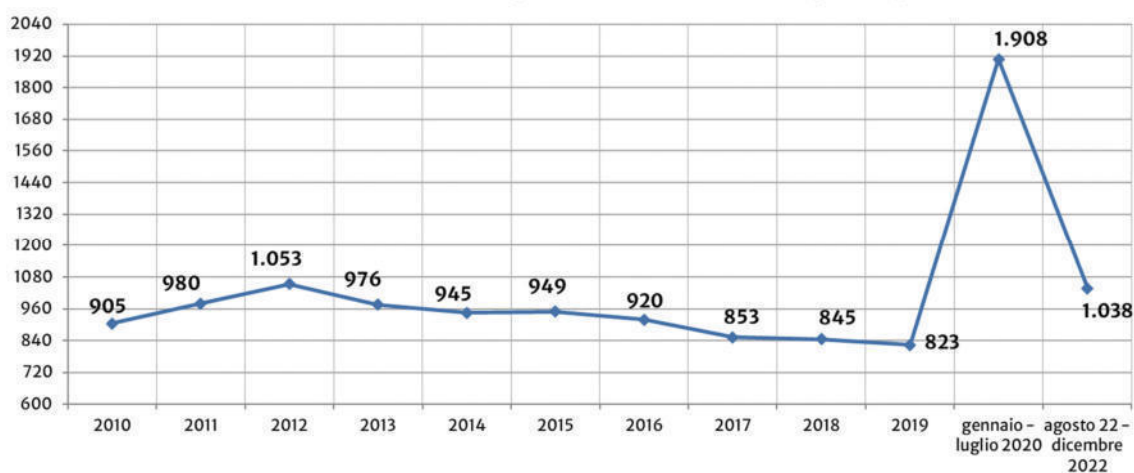
	A) 2019	B) gennaio 2020 - luglio 2021	C) agosto 2021 - dicembre 2022
Accettazioni	66.637	734.631	128.505
Campioni esaminati	567.106	1.533.198	676.543
Accertamenti	823.455	1.907.536	1.037.744

Grafico 2.1.1. Numero attività diagnostica (2021- 2022).



L'attività diagnostica svolta dall'Istituto nel periodo che va dal 2010 al 2022 ha avuto un andamento compreso tra 900 mila accertamenti e un milione (Grafico 4.1.2).

Grafico 2.1.2. Andamento del numero degli accertamenti – in migliaia (periodo 2010- 2022).

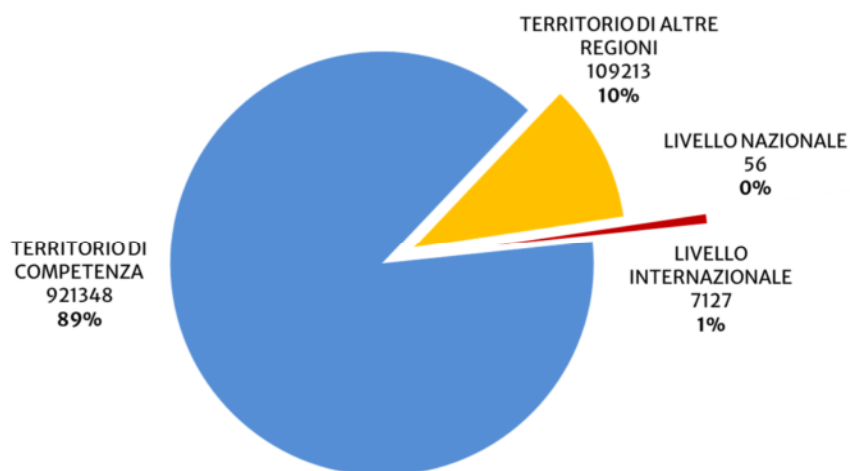


Senza l'attività diagnostica relativa al Covid l'attività nel periodo 2020- 2022 è pressochè costante.

Considerando il numero di accertamenti eseguiti in base alla localizzazione geografica dei clienti, si evidenzia che anche nel periodo agosto 2021 - dicembre 2022, come negli anni precedenti, il maggior numero di accertamenti è stato effettuato per i clienti delle Regioni

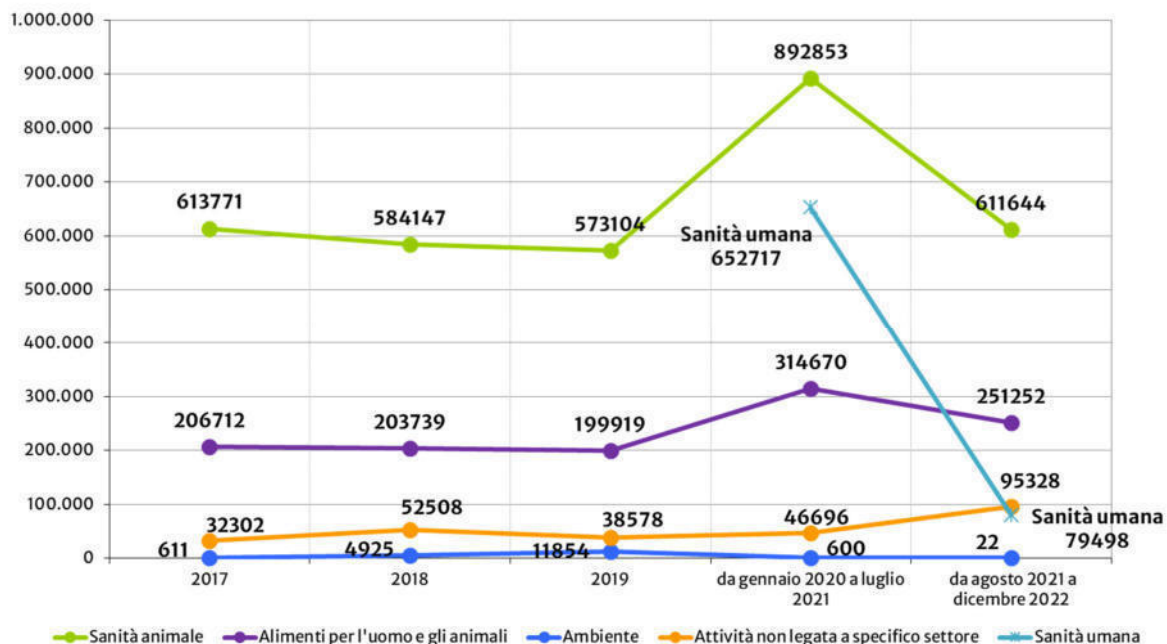
Abruzzo e Molise (89%), mentre il 10% dell'attività diagnostica ha riguardato clienti di altre Regioni italiane, l' 1% clienti di altri Paesi (Namibia, ecc.). (Grafico 4.1.3).

Grafico 2.1.4. Distribuzione percentuale del numero di accertamenti in base alla localizzazione dei clienti (2021 - 2022).



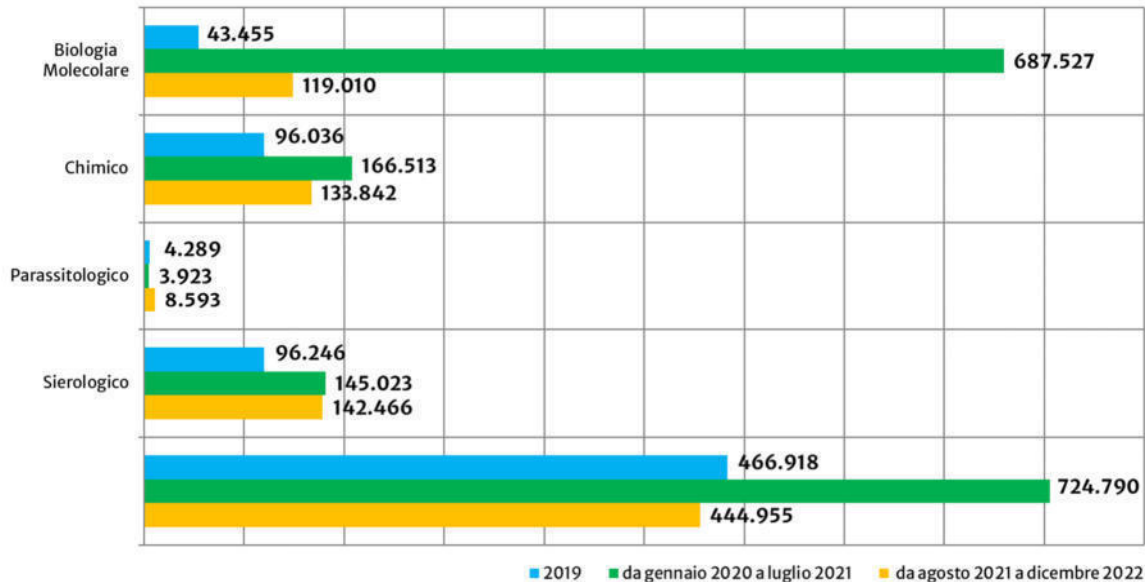
L'attività diagnostica ordinaria, rispetto agli anni precedenti, è rimasta pressoché invariata per tutti i reparti dell'Istituto. Detta attività, per le ragioni sopra espresse, è stata integrata con l'attività analitica COVID (Grafico 2.1.5).

Grafico 2.1.5. Numero di accertamenti per settore di attività (periodo 2016 – dicembre 2022).



Sono gli accertamenti sierologici e parassitologici che nel periodo preso in considerazione hanno fatto registrare le maggiori prestazioni. (Grafico 2.1.6).

Grafico 2.1.6. Numero accertamenti per tipologia di esame (2021 - 2022).



I tempi medi di risposta calcolato sul totale degli accertamenti eseguiti sono risultati pari 4 giorni.

2.1.1 Il tariffario/costiario delle prestazioni

La Carta dei Servizi dell'IZS – Teramo, in fase di revisione e basata sui principi di trasparenza, efficacia ed efficienza, è disponibile ai clienti anche in formato digitale sulla rete internet dell'Istituto all'indirizzo http://www.izs.it/IZS/Home_Page/Carta_Servizi_IZSAM.

2.2. La qualità

Il significato della qualità in IZS – Teramo va ben oltre quello, seppur importante, della certificazione: esso ha subito un'evoluzione concettuale e attualmente la qualità è un importante strumento per migliorare la qualità dei propri processi e servizi, aumentare la soddisfazione degli stakeholder ed è ben integrato in tutte le attività dell'Ente essendo supportato da tutto il personale.

2.2.1 Accreditamento e Certificazioni

A dimostrazione del buon funzionamento dell'IZS – Teramo si può considerare la capacità di mettere in atto tutte le attività di gestione del Sistema Qualità e del sistema di gestione Ambientale che devono essere portate a termine, per permettere all'Istituto di superare le visite di sorveglianza di Accredia (ente di accreditamento) che garantisce l'affidabilità dei servizi svolti dai laboratori in conformità alla ISO17025:2018, di certificazione del TUV Italia (ente di certificazione) che attesta la rispondenza alla ISO 9001:2015 del Reparto formazione e Progettazione al fine di garantire l'alta qualità e il continuo miglioramento del processo formativo e di progettazione. A questi sistemi di gestione, appena trattati, si affianca la certificazione dell'IZS – Teramo per il Sistema di gestione ambientale con la certificazione, da parte dell'ICIM (ente di accreditamento), dell'IZS – Teramo come rispondente ai requisiti della norma UNI EN ISO14001:2015.

I vantaggi della certificazione di quest'ultimo Sistema di gestione consentono all'Istituto il controllo e mantenimento della conformità legislativa e il monitoraggio delle prestazioni ambientali. Garantiscono la riduzione degli sprechi (consumi idrici, risorse energetiche, ecc.), e rappresentano uno strumento di supporto nelle decisioni di investimento o di cambiamento tecnologico. Sono inoltre uno strumento di salvaguardia del patrimonio aziendale e di trasparenza in operazioni di acquisizioni/fusioni (gestione dei rischi ambientali), e sono garanzia di un approccio sistematico e preordinato alle emergenze ambientali. Rappresentano anche un miglioramento dell'immagine e della reputazione aziendale e permettono l'attuazione di modalità definite per la prevenzione dei reati ambientali.

Nel mese di Luglio 2022 l'Istituto è stato sottoposto ad audit di sorveglianza dall'ICIM, per il rinnovo della certificazione del sistema di gestione ambientale ISO 14001:2015, che coinvolge non solo la sede Centrale ma anche le sedi di Termoli, Colleaterrato, Lanciano, Avezzano e Isernia. La visita è stata superata con successo senza ricevere non conformità ma solo 5 osservazioni, cioè azioni per il miglioramento del Sistema. Lo stesso si può affermare per l'anno precedente.

Tutti gli audit ricevuti dai vari enti esterni hanno permesso l'ottenimento di certificazione dei sistemi di gestione e dell'accreditamento delle prove.

A carico del Sistema di gestione della Qualità l'Ente Nazionale di Accreditamento Accredia nella vista di sorveglianza, relativa all'anno 2022, sono state segnalate solo quattro osservazioni. Questo stato di fatto permette di valutare come ottima la gestione del Sistema Qualità dell'IZS – Teramo e in continuo miglioramento.

Inoltre bisogna evidenziare che nel mese di luglio 2022 l'Istituto è stato sottoposto, da parte di Accredia, ad una visita ad hoc per attestare le competenze del laboratorio e poter gestire nell'ambito dell'**accreditamento flessibile** e in autonomia alcune prove chimiche; ciò ha comportato un ulteriore impegno da parte della Direzione e del Responsabile dell'assicurazione della qualità nella redazione della documentazione necessaria al conseguimento dell'accreditamento flessibile, senza che l'ente di accreditamento Accredia abbia segnalato osservazioni o non conformità.

L'Istituto è stato impegnato, per l'anno 2022, per un totale di 7 giornate lavorative nelle attività di audit con l'ente di accreditamento esterno, superando con successo la visita di sorveglianza ed estensione delle prove per le sedi periferiche e la sede di Teramo.

Durante gli anni 2021 e 2022 sono state portate in estensione dell'accreditamento con delle richieste ad hoc ad Accredia cinque prove del Reparto di Bromatologia, con il buon esito della domanda.

Inoltre l'Istituto e nello specifico il Reparto di Bromatologia e il Reparto Assicurazione della Qualità e Gestione Ambientale, a ottobre 2022, hanno ricevuto l'audit esterno, teso a valutare la competenza tecnica, del laboratorio dell'IZS e dell'Assicurazione della Qualità, per le attività date in outsourcing, per 3 giornate da parte del Quality Manager del Central Veterinary Laboratory della Namibia, con lo scopo di valutare la conformità dell'Istituto alla norma ISO17025:2018 e agli standard del settore alimentare oltre all'adeguatezza del sistema di gestione.

La verifica di rinnovo della certificazione ISO 9001:2015 del TUV Italia del Reparto Formazione e Progettazione è stata effettuata continuando l'adeguamento del Sistema Qualità alla norma ISO 9001:2015 con l'estensione della certificazione ISO 9001 all'area di Progettazione iniziata nel 2021 e continuata nel 2022. La visita di valutazione 2022 è stata superata con successo con solo due commenti e un'azione preventiva da parte del Team di audit dell'ente di certificazione TUV Italia, si ritiene pertanto anche per questa attività l'Istituto abbia superato positivamente l'obiettivo fissato nel 2022.

La Direzione dell'Istituto con il supporto del Responsabile anticorruzione e del Responsabile Assicurazione Qualità e Gestione Ambientale ha inoltre intrapreso, nell'anno 2022, il percorso di certificazione per la prevenzione della corruzione in conformità alla norma ISO 37001:2016 allo scopo di pianificare, attuare, mantenere e migliorare le attività svolte nell'ottica di una maggiore trasparenza e della prevenzione della corruzione, ed ha, dopo aver sviluppato il sistema di gestione dell'anticorruzione, alla fine del 2022 primi mesi del 2023 ricevuto, dalla Certyquality, l'audit di valutazione documentale e la susseguente visita di certificazione, ricevendo dagli auditor i complimenti per il lavoro eseguito nonostante la complessità dell'Ente.

Per quanto riguarda gli audit interni, l'IZS - Teramo esegue annualmente, infatti nel 2022 sono stati eseguiti 28 audit interni pianificati nei diversi laboratori dell'IZS uno in più rispetto al 2021 perché nell'ultima pianificazione è stato inserito il reparto Affari generali, archivio, protocollo e URP in quanto si occupa della stipula dei contratti e convenzioni con clienti esterni per l'esecuzione di prove di laboratorio.

Le visite di valutazione 2021 e 2022 sono state tutte superate con successo.

In totale nel 2022 sono state state accreditate 331 prove. Sono in vigore attualmente 882 procedure. Nel 2022 sono state emesse 87 procedure di cui 18 in revisione 0. (Tabella 2.2.1).

Tabella 2.2.1. Attività – (2021 – 2022).

Attività	Attività 2021	Attività 2022	Differenze
Procedure in vigore	861	882	+30
N. procedure revisionate ed emesse	109 (di cui 29 di nuova emissione)	87 (di cui 18 di nuova emissione)	-22 (-11)
N. prove accreditate	319	331	+12
N. verifiche ispettive esterne	1 TUV (certificazione della formazione a Luglio 2021) 1 Accredia (1 visita di sorveglianza ed estensione a Dicembre 2021) 1 certificazione ambientale (Luglio 2021)	1 TUV (certificazione della formazione a Luglio 2022 con estensione della certificazione all'area Progettazione) 2 visite Accredia di accreditamento (1 a Luglio 2022 per l'accreditamento flessibile e 1 a Novembre 2022 di sorveglianza ed estensione) 1 certificazione ambientale (Luglio 2022) 1 visita documentale certificazione anticorruzione (Dicembre 2022) 1 visita Central Veterinary Laboratory	+ 2
N. di audit interni	27	28	+ 1

2.2.2 Sistema di certificazione della prevenzione della corruzione

La Direzione dell'Istituto con il supporto dei Responsabile anticorruzione e del Responsabile Assicurazione Qualità e Gestione Ambientale ha inoltre intrapreso, nell'anno 2022, il percorso di certificazione per la prevenzione della corruzione in conformità alla norma ISO 37001:2016 allo scopo di pianificare, attuare, mantenere e migliorare le attività svolte nell'ottica di una maggiore trasparenza e della prevenzione della corruzione, ed ha, dopo aver sviluppato il sistema di gestione dell'anticorruzione, alla fine del 2022 primi mesi del 2023 ricevuto, dalla Certyquality, l'audit di valutazione documentale e la susseguente visita di certificazione, ricevendo dagli auditor i complimenti per il lavoro eseguito nonostante la complessità dell'Ente.

2.2.3 Sistema di certificazione della gestione della privacy del Sistema Informativo dei Laboratori

Sono in itinere le attività, avviate dal 2021, relative all'ottenimento della certificazione del sistema di gestione della privacy del Sistema Informativo dei Laboratori (SILAB) per sostenere l'audit da un ente di accreditamento.

2.3 L'attività dei Centri di eccellenza

Le competenze specialistiche dell'Istituto sono riconosciute dal Ministero della Salute con la designazione di Centri di Riferenza Nazionale (CNR) e Laboratori Nazionali di Riferimento (LNR). Essi rappresentano uno **strumento operativo di elevata competenza nei settori della sanità animale, dell'igiene degli alimenti e dell'igiene zootecnica**. Sono responsabili dell'uso corretto da parte dei laboratori ufficiali dei metodi stabiliti nei regolamenti della Commissione europea, permettendo di giungere a risultati solidi, affidabili e comparabili. Si tratta di veri e propri Centri di eccellenza per l'intero sistema sanitario nazionale e per le Organizzazioni internazionali con le quali collaborano.

I compiti e le funzioni sono stabiliti dal D. M. 4 ottobre 1999 e dal Regolamento (UE) n. 625/2017 e sono finalizzate, tra l'altro, a: confermare, ove previsto, la diagnosi effettuata da altri laboratori; attuare la standardizzazione delle metodiche di analisi; avviare idonei "prove interlaboratorio", tra i laboratori ufficiali; utilizzare e diffondere i metodi ufficiali di analisi; predisporre piani d'intervento; fornire, al Ministero della Salute, assistenza e informazioni specialistiche; progettare, sviluppare e produrre sistemi informativi, collaborare con altri centri di riferimento comunitari o di paesi terzi.

I CRN e LNR sono anche punto di riferimento delle Organizzazioni Internazionali, quali l'Organizzazione Mondiale della Sanità (OMS), l'Organizzazione Mondiale della Sanità Animale (WOAH) e l'Agenzia delle Nazioni Unite per l'alimentazione e l'agricoltura (FAO).

Dette organizzazioni, al fine di favorire la crescita dei Paesi membri, chiedono ai CRN di mettere a disposizione le proprie tecnologie ed i servizi, i prodotti diagnostici e profilattici, nonché le loro strutture di formazione.

Il Ministero della Salute ha conferito all'Istituto i seguenti centri e laboratori nazionali di riferimento:

- Centro di Riferenza Nazionale per lo studio e l'accertamento delle malattie esotiche degli animali (CESME);
- Centro di Riferenza Nazionale per l'epidemiologia veterinaria, la programmazione, l'informazione e l'analisi del rischio (COVEPI);
- Centro di Riferenza Nazionale per le brucellosi;
- Centro di Riferenza Nazionale per l'igiene urbana veterinaria e le emergenze non epidemiche (IUVENE);
- Centro di Riferenza Nazionale per Sequenze Genomiche di microrganismi patogeni: banca dati e analisi di bioinformatica;
- Laboratorio Nazionale di Riferimento per *Campylobacter*;
- Laboratorio Nazionale di Riferimento per *Listeria monocytogenes*;
- Laboratorio Nazionale di Riferimento per gli inquinanti organici persistenti alogenati nei mangimi e negli alimenti;
- Laboratorio Nazionale di Riferimento per la brucellosi;
- Laboratorio Nazionale di Riferimento per la febbre catarrale degli ovini (Bluetongue);
- Laboratorio Nazionale di Riferimento per la peste equina;
- Laboratorio Nazionale di Riferimento per la Peste dei Piccoli Ruminanti;
- Laboratorio Nazionale di Riferimento per Capripox Viruses (Sheep & Goat Pox and Lumpy Skin Disease).

Va inoltre menzionato il Centro Servizi Nazionale (CSN) che è un organo tecnico del Ministero della Salute, istituito con il compito di progettare, realizzare e gestire la Banca Dati Nazionale (BDN) informatizzata dell'Anagrafe Zootecnica.

Le Regioni Abruzzo e Molise negli anni hanno assegnato all'IZS - Teramo le seguenti funzioni:

Regione Abruzzo

- Centro di Educazione Ambientale della Regione Abruzzo;
- Osservatorio Epidemiologico Veterinario della Regione Abruzzo (O.E.V.R.A.);
- Laboratorio Regionale di Riferimento per gli Enterobatteri Patogeni;
- Laboratorio Regionale di Riferimento per la sorveglianza umana, entomologica e veterinaria delle Arbovirosi.

A Gennaio 2023 l'Istituto ha sottoscritto una convenzione con la Regione Abruzzo per "L'effettuazione di analisi, prove e diagnosi di laboratorio di competenza del servizio fitosanitario regionale".

Regione Molise

- Centro Sperimentale Regionale per la Pesca ed Acquacoltura.

A livello internazionale, l'Istituto ricopre i seguenti ruoli:

- Centro di Collaborazione WOAHP per la formazione veterinaria, l'epidemiologia, la sicurezza alimentare e il benessere animale;
- Laboratorio di Referenza WOAHP per le brucellosi (*Brucella abortus*, *Brucella melitensis*, *Brucella suis* e *Brucella ovis*);
- Laboratorio di Referenza WOAHP per la pleuropolmonite contagiosa bovina;
- Laboratorio di Referenza WOAHP per la Bluetongue;
- Laboratorio di Referenza WOAHP per la West Nile Disease;
- Centro di Referenza FAO per l'epidemiologia veterinaria.
- Centro di Referenza FAO per i Coronavirus Zoonotici;
- Centro di Referenza FAO per la Salute Animale e la Sicurezza Alimentare (diviso in sei aree tecniche, di cui quattro sono state assegnate all'IZS Teramo: Brucellosi, Lumpy Skin Disease, Veterinary Database e Benessere Animale).

In evidenza:

Centro di Referenza dell'Unione Europea per il benessere dei ruminanti e degli equidi

Si evidenzia che - con Decisione di Esecuzione (Ue) 2021/755 della Commissione del 6 maggio 2021 - è stato designato il Centro di Riferimento dell'Unione Europea per il benessere di ruminanti ed equini (EURCAW R&E) conformemente al Regolamento (UE) 2017/625 del Parlamento europeo e del Consiglio, le cui attività hanno preso formalmente avvio il 1° giugno 2021. Il consorzio, designato come EURCAW R&E, è guidato dall'Università Svedese delle Scienze Agricole e vede l'Istituto - in rappresentanza dell'Italia - come uno dei suoi componenti, unitamente all'Università delle Risorse Naturali e delle Scienze Biologiche (Austria), dall'Ellinikos Georgikos Organismos-Dimitra/Istituto di ricerca veterinaria (Grecia), dall'Istituto nazionale per l'agricoltura, l'alimentazione e l'ambiente (Francia) e dallo University College di Dublino (Irlanda). L'Istituto partecipa con i propri esperti a tutte le attività del Centro e, in particolare, ne coordina tutte le attività di formazione. Rappresentando il sistema paese, collabora stabilmente con il Centro di

Referenza Nazionale per il Benessere Animale (CRENBA) e il Centro di referenza Nazionale sull'igiene e le tecnologie dell'allevamento e delle produzioni bufaline (CRENBUF) al perseguimento delle finalità del Centro. Partecipa altresì alle attività di coordinamento dei European Union Reference Centre for Animal Welfare –ruminants and equines

Laboratorio di Riferimento dell'Unione Europea (EURL) per la Rift Valley Fever.

Nel febbraio 2022, il Ministero della Salute italiano ha presentato la candidatura dell'IZS - Teramo a, in risposta al bando di selezione internazionale a cui sono stati invitati a partecipare tutti gli Stati membri della UE. La Rift Valley Fever, o Febbre della Valle del Rift, è una importante zoonosi trasmessa da zanzare che colpisce alcuni animali (come bufali, cammelli, bovini, capre e pecore) e l'uomo.

A tutt'oggi la Rift Valley Fever non è mai stata rilevata in Europa, anche se il suo raggio d'azione si sta allargando e bisogna tenere alta l'attenzione. A causa dei cambiamenti climatici, l'habitat naturale di alcune specie di zanzare in grado di trasmettere il virus si sta tuttavia espandendo e la globalizzazione potrebbe portare insetti infetti in aree dove non sta circolando il virus. Le attività dell'EURL hanno preso avvio il 1° gennaio 2013.

Nel corso di un anno circa l'Istituto si è aggiudicato un Centro di Riferimento e un Laboratorio di Riferimento dell'Unione Europea, distinguendosi come l'unico tra gli istituti a vantare due simili riconoscimenti.

In concreto, le attività dei suddetti centri e laboratori sono state rivolte principalmente alle seguenti attività

Attività di consulenza

Misura con il numero di partecipazione a gruppi di lavoro, numero di pareri emanati, numero di linee guida a valenza regionale, nazionale e internazionale redatte, numero di sistemi informativi prodotti. Nell'anno 2021 il personale dell'Istituto ha partecipato attivamente a 172 eventi: 68 per la Sicurezza Alimentare, 90 per la Sanità Animale e 14 per altri settori. Anche nell'anno in corso tutte le attività consulenziali sono in corso di svolgimento ma saranno quantificate allo scadere dell'anno.

Prove interlaboratorio e intralaboratorio

Rappresentano uno strumento efficace per valutare e monitorare nel tempo la competenza tecnica del laboratorio. Le analisi, prove e diagnosi sono eseguite in accordo a protocolli accettati internazionalmente al fine di garantire risultati affidabili e riproducibili. Oltre a partecipare alle prove interlaboratorio, i laboratori nazionali di riferimento dell'Istituto organizzano e gestiscono prove interlaboratorio a beneficio della rete nazionale dei laboratori ufficiali. I risultati delle prove vengono discussi con i partecipanti nell'ambito di incontri tecnico-scientifici, organizzati con frequenza annuale, al fine di migliorare e armonizzare le prestazioni di analisi e diagnosi dei controlli ufficiali. Nel corso di tali incontri vengono inoltre disseminate e condivise le informazioni ricevute da organismi/organizzazioni europee ed internazionali. Nel 2022 si è avuta una partecipazione costante dell'Istituto ai circuiti interlaboratorio e intralaboratorio con l'adesione ad oltre 97 circuiti, di cui 17 organizzate direttamente dall'Istituto. Nel periodo considerato, il 99% dei circuiti eseguiti hanno ottenuto un esito favorevole a garanzia della qualità dell'offerta analitica e diagnostica dell'Istituto.

2.4 sistemi informativi dei servizi veterinari

L'IZS – Teramo sviluppa e gestisce sistemi informativi sia per i clienti esterni (quando sono rivolti a specifiche esigenze informative del livello regionale, centrale o internazionale) che per quelli interni (se sono di supporto alle aree di attività interne: Amministrazione, Laboratori, Produzioni di diagnostici, Formazione, Progettazione e Controllo di Gestione).

Sul finire del secolo scorso il Ministero della Salute ha affidato all'Istituto l'Anagrafe degli animali zootecnici (BDN) che nel tempo si è sempre più ampliata tanto che recentemente si è estesa agli animali da compagnia, ai sistemi informativi veterinari che gestiscono le attività di controllo e ispezione, e integrano le risultanze dei relativi accertamenti e le conseguenti indagini epidemiologiche e al sistema informativo per la farmacovigilanza e la ricetta elettronica veterinaria (REV).

Per la Regione Abruzzo l'IZS-Teramo gestisce il Sistema Informativo Veterinario (SIVRA), in base a quanto stabilito dal D.G.R. n. 429 del 01.08.2017, e, come previsto nel protocollo di intesa, ne assicura, sulla base di una programmazione annuale, l'organizzazione e l'armonizzazione ai sistemi informativi veterinari nazionali. In tale ambito è stata realizzata l'integrazione tra il SIVRA ed il Sistema Informativo Nazionale Veterinario per la Sicurezza Alimentare (SINVSA). Attraverso il portale SIVRA è possibile accedere al Sistema informativo regionale per l'anagrafe degli animali d'affezione ed a diversi sistemi informativi, di recente realizzazione per gli usi e risorse del mare, per il monitoraggio delle acque superficiali, per la fauna selvatica, per la sorveglianza entomologica e per il registro tumori degli animali. Inoltre per la Regione è stata sviluppata la piattaforma informatica per la gestione delle sequenze genomiche di SARS-CoV-2.

2.4.1 Analisi del livello di integrazione già ottenuto con le azioni degli anni precedenti

Nel periodo di riferimento, al fine di rispondere alle esigenze di semplificazione nell'utilizzo dei sistemi informativi regionali l'IZS-Teramo ha proseguito, per la Regione Abruzzo, nel processo di integrazione del SIVRA con i sistemi presenti nel Portale Vetinfo del Ministero della Salute, contribuendo in particolare:

- a) a garantire la manutenzione del portale attualmente in uso e delle funzionalità in esso ancora utilizzate, fornendo una adeguata attività di supporto alle funzionalità del SIVRA anche mediante operatori di help desk;
- b) a completare l'integrazione del SIVRA con il SINVSA, avviata negli anni precedenti, rispondendo, tra l'altro, ad una esplicita richiesta del Ministero della Salute, attraverso la condivisione delle anagrafiche degli Operatori del Settore Mangimi (OMS), degli Operatori del Settore Alimentare (OSA), dei Trasportatori di animali vivi, di tutti i mezzi di trasporto, sia quelli destinati al trasporto animale che quelli destinati al trasporto degli alimenti, la cui gestione è stata demandata totalmente al SINVSA in attesa di una piena interazione con il nuovo SIVRA attraverso un meccanismo di cooperazione applicativa.

Per la Regione Molise si è continuato a promuovere l'utilizzo del SINVSA predisponendolo per la completa gestione il Piano di controllo regionale pluriennale integrato. Si è provveduto infatti alla predisposizione di tutti i Piani di Campionamento definiti per i Controlli Ufficiali della Regione Abruzzo e della Regione Molise ed a renderli disponibili agli operatori delle diverse ASL per la registrazione delle attività. Tali funzionalità, attualmente disponibili ed utilizzate nel Sistema Informativo Nazionale Veterinario per la Sicurezza Alimentare (SINVSA), forniscono una serie di agevolazioni per i veterinari delle ASL grazie a procedure di controllo (*business rules*) che impediscono la raccolta di dati incongruenti rispetto a quanto definito dal piano stesso e consentono una piena integrazione con il sistema Informativo dell'Attività Diagnostica dell'IZS-Teramo (il SILAB), mediante l'utilizzo di specifici *web services*, realizzati allo scopo, che assicurano sia l'accettazione

automatica che il recupero dei dati di refertazione. In questo modo si possono prevenire una serie di “errori di campionamento” (per es. matrice non compatibile con il piano) che negli anni precedenti, individuandoli solo nel momento della rendicontazione, ne hanno reso difficoltoso il recupero. Inoltre, grazie alla disponibilità dei dati di campionamento è stato possibile definire degli indicatori di confronto tra quanto previsto in fase di pianificazione annuale, per i diversi piani, e quanto “coperto” fino a quel momento, in modo da monitorare l’andamento.

È stata anche conclusa la fase di analisi e progettazione del flusso di gestione delle ispezioni, sopralluoghi e *audit* sulla base delle esigenze dei vari servizi delle ASL. Il lavoro svolto ha portato alla realizzazione del sistema già condiviso con questo Servizio e con le ASL; lo stesso sarà reso disponibile in ambiente di produzione per la registrazione di tutte le attività e le relative rendicontazioni.

Relativamente all’attività di rendicontazione, richieste dal Ministero della Salute, si è proceduto ad una attenta analisi di tutti i flussi.

In particolare il Piano Nazionale Alimentazione Animale, quello Nazionale Residui, Fitofarmaci e Vigilanza, considerando sia i dati del prelievo che quelli di laboratorio, per agevolare la rendicontazione periodica al Nuovo Sistema Informativo Sanitario (NSIS) nazionale. A tal proposito, per facilitare le attività di controllo e supervisione, saranno messe a disposizione del Servizio di Sanità Veterinaria Igiene e Sicurezza degli Alimenti della Regione Abruzzo delle opportune maschere di interrogazione, sia di dettaglio che riepilogative, dei dati relativi alle attività svolte nel corso di tutti i piani di controllo ufficiale, sia di campionamento che di ispezioni, sopralluoghi e *audit*. Sono, poi, in via di definizione nuovi cruscotti tematici in grado di fornire indicatori di governo ai soggetti a vario livello interessati, che consentano di monitorare l’andamento delle attività previste dai piani con particolare evidenza sugli indicatori utili per la valutazione dei LEA.

L’Istituto avvalendosi delle competenze del “Centro di Referenza Nazionale per Sequenze Genomiche di microrganismi patogeni: banca dati e analisi di bioinformatica” (Decreto del Ministero della Salute del 30 maggio 2017), ha realizzato una piattaforma informatica per la gestione delle sequenze genomiche di SARS-CoV-2 per la Regione Abruzzo (Sistema Informativo per la visualizzazione e analisi delle Sequenze di SARS-CoV-2 - SISCoV). La piattaforma consente la raccolta e la visualizzazione della distribuzione geografica e temporale delle sequenze genomiche di SARS-CoV-2 e delle sue varianti. La piattaforma per la visualizzazione e interrogazione degli esiti dei sequenziamenti del SARS-CoV-2 virus svolti in Regione Abruzzo (SISCoV) è disponibile all’indirizzo web <http://sarscov2.izs.it>.

Nell’ambito del Piano Regionale di prevenzione era già stato sviluppato un prototipo del web-GIS con l’obiettivo di fornire alle autorità competenti uno strumento di supporto nell’azione di monitoraggio dello stato sanitario delle popolazioni di animali selvatici e nella programmazione di eventuali azioni di tutela del patrimonio faunistico e della biodiversità. Il sistema permette, interrogando per specie, o gruppo di specie e data prelievo, di visualizzare su mappa le carcasse di animali selvatici conferite presso una delle sedi dell’IZS-Teramo. Il sistema permette inoltre di visualizzare ed eventualmente scaricare in formato Excel le informazioni sui campioni conferiti e i risultati di laboratorio, sia selezionando una singola carcassa sia un insieme di queste. Tale sistema è basato su librerie client open source che consentono di gestire un quantitativo elevato di informazioni e con un alto livello di interattività e flessibilità. L’applicazione Web-GIS è stata migliorata con una logica modulare per consentire l’aggiunta di nuove funzionalità e componenti in maniera semplice e veloce.

È stata richiesta una proroga del Piano Regionale per il 2020-2025. Nell’ambito di questa proroga è stata completata la messa in produzione dell’applicazione (uscita dalla fase prototipale) che è ora raggiungibile attraverso il portale SIVRA. La parte di autorizzazione è stata modificata per rendere direttamente accessibile il Web GIS agli utenti del portale e

richiedere, invece, l'immissione delle credenziali a chi lo raggiunge dal link di produzione diretto: http://mapserver.izs.it/gis_fauna/.

Le informazioni relative ai controlli svolti su carcasse di cinghiali sono state integrate con gli esiti degli esami per Peste Suina Africana, tubercolosi, brucellosi ed altre malattie animali, sia su carcasse di animali selvatici (mammiferi) sia su campioni prelevati dagli stessi e l'integrazione con i dati dei campionamenti svolti per Influenza aviaria e West Nile disease su uccelli selvatici.

Sempre nell'ambito del Piano Regionale di Prevenzione la Regione Abruzzo ha affidato all'IZS-Teramo il compito di realizzare il Registro Tumori degli Animali (RTA) regionale, in qualità di soggetto attuatore. Il RTA della Regione Abruzzo costituisce lo strumento di raccolta, archiviazione, analisi e interpretazione dei dati relativi agli animali affetti da neoplasia. Analogamente a quanto avviene in oncologia umana, il RTA può contribuire a fornire dati sull'incidenza delle neoplasie consentendo di monitorare, nel tempo e nel territorio di competenza, l'andamento delle patologie oncologiche e di identificarne fattori di rischio legati all'ambiente in comparazione con quelle umane. È stato, quindi, sviluppato l'applicativo per la gestione dei casi e attualmente il Registro Tumori degli Animali è parte del Sistema Informativo Veterinario della Regione Abruzzo (<http://sivra.regione.abruzzo.it/logon.aspx>). Il RTA è in continuo aggiornamento e contiene informazioni su più di 3.500 casi di tumore che appartengono in larghissima maggioranza alle specie canina e felina.

Pur proseguendo nella gestione dell'attuale sistema dell'anagrafe canina regionale, all'interno del SIVRA, è stata prospettata la possibilità di una evoluzione di tale anagrafe, anche a seguito dei contatti avuti con i responsabili delle ASL abruzzesi, attraverso la possibilità di una piena integrazione, in cooperazione applicativa, con il SINAAC (Sistema Informativo Nazionale per gli Animali da Compagnia) del Ministero della Salute, in modo che possa rappresentare un'evoluzione del SIVRA pienamente coerente con il sistema nazionale. Tale sistema, gestito dall'Istituto per conto del Ministero della Salute, consente di raccogliere, in tempo reale, tutte le informazioni, al momento gestite dalle Regioni, in un unico database nazionale ed è già stato adottato da una decina di Regioni ed altre sono in procinto di adozione.

L'Istituto, inoltre, ha coordinato le attività di sorveglianza entomologica previste in Abruzzo e Molise, in collaborazione con i Servizi Veterinari, effettuando attività di campo e analisi di laboratorio. In particolare sono stati monitorati, da maggio a novembre, 12 siti di cattura in Abruzzo (catture settimanali) e 5 siti in Molise (catture quindicinali). Tutte le zanzare catturate sono state identificate a livello di specie, suddivise in pool e sottoposte a Real Time RT-PCR per la ricerca dei virus West Nile e Usutu. I dati ottenuti dalla sorveglianza entomologica sono stati inseriti in un'applicazione che consente la visualizzazione interattiva del "Dashboard Zanzare". Il prototipo è disponibile all'indirizzo https://maps.izs.it/gis_zanzare/ e mostra la localizzazione delle trappole e la frequenza di campionamento. Inoltre è possibile esplorare le specie catturate e le loro aggregazioni per sito e per settimana. Il sistema mostra anche grafici con le statistiche sui campioni esaminati in PCR per la ricerca dei virus dell'Usutu e della West Nile e il valore dell'indice Minimum Infection Rate (MIR).

2.4.2 Ulteriori necessità di evoluzione ed integrazione

Come già evidenziato in passato è sempre più pressante la necessità di migrare il SIVRA classico verso tecnologie più evolute anche in considerazione del fatto che tutto il software di base e sistemistico non è più supportato. Infatti l'architettura, hardware e software, sulla quale esso si appoggia è oramai datata ed obsoleta, non più in grado di garantire una adeguata sicurezza nella gestione delle informazioni e di fornire strumenti appropriati per la loro gestione e manutenzione. Ricordando che l'Istituto ha progressivamente migrato

applicativi e funzionalità del vecchio sistema a nuove piattaforme basate su infrastrutture *hardware* e *software* più moderne e gestite direttamente presso il *datacenter* dell'IZS-Teramo, ed ha sviluppato il prototipo di una nuova piattaforma (SIVRA4) che include tutti i servizi e le funzionalità necessarie alla gestione del Sistema Informativo Veterinario Regionale, si propone di completare al più presto tale passaggio includendo, in tale processo di migrazione, anche il sistema informativo regionale per la gestione dell'anagrafe degli animali da compagnia. La nuova piattaforma, sviluppata con le più moderne tecnologie, metterà a disposizione della Regione Abruzzo opportune maschere di interrogazione, sia di dettaglio che riepilogative, di tutti i dati raccolti e relativi alle diverse attività svolte nel corso di tutti i piani di controllo ufficiale, sia di campionamento che di ispezioni, sopralluoghi e *audit* e, più in generale, tutte le informazioni disponibili nei diversi sistemi informativi della Regione che, assieme, costituiscono il nuovo SIVRA4. Saranno, pertanto, definiti e realizzati nuovi cruscotti tematici in grado di fornire, attraverso tabelle, grafici e mappe, indicatori di governo ai soggetti a vario livello interessati, che consentano di monitorare l'andamento delle attività previste dai diversi piani, con particolare evidenza sugli indicatori utili per la valutazione dei Livelli Essenziali di Assistenza (LEA).

2.5 La Ricerca e l'Innovazione

2.5.1 Progetti e programmi

Le attività di ricerca dell'IZS – Teramo si avvalgono sempre più frequentemente delle moderne tecnologie dell'intelligenza artificiale e dei “big data” e le analisi di tipo molecolare stanno sostituendo le prove tradizionali. Anche nel campo della ricerca, sono prevalenti i progetti che richiedono l'applicazione delle tecnologie omiche, la combinazione integrata delle informazioni e l'impiego di strumenti di ultima generazione nel campo della biologia e della chimica.

Tutti gli indici relativi alla capacità di attrarre quote di finanziamento non ordinarie sono aumentate e vale la pena evidenziare che i nuovi progetti approvati hanno subito un incremento del 200% rispetto al periodo precedente passando da circa 4 milioni di euro a circa 12 milioni.

L'Istituto, nel periodo in esame, ha gestito 161 progetti/programmi con un budget totale di circa 32 milioni di euro, ha fatto registrare un tasso di successo nell'acquisizione di finanziamenti dell'91%; dei 69 progetti presentati, 63 hanno ottenuto un finanziamento. Nello stesso periodo l'IZS – Teramo (da Tabella e Grafico 2.5.1 a Tabella e Grafico 2.5.3).

Tabella. 2.5.1. Budget e numero totale di progetti in corso (2021- 2022).

Origine del finanziamento	Budget (*)	N. progetti
Ministero della Salute	8.671.427	87
Altre Amministrazioni ed Enti Nazionali	11.690.328	26
Unione Europea	9.364.746	22
Organizzazioni Internazionali (WOAH, FAO, WHO, etc.)	1.925.026	11
Privati	559.717	15
Totale	32.211.244	161

*Il valore è uguale al totale budget assegnato ai progetti in corso a prescindere dall'anno di finanziamento

Grafico 2.5.1 Budget progetti in corso (2021-2022).

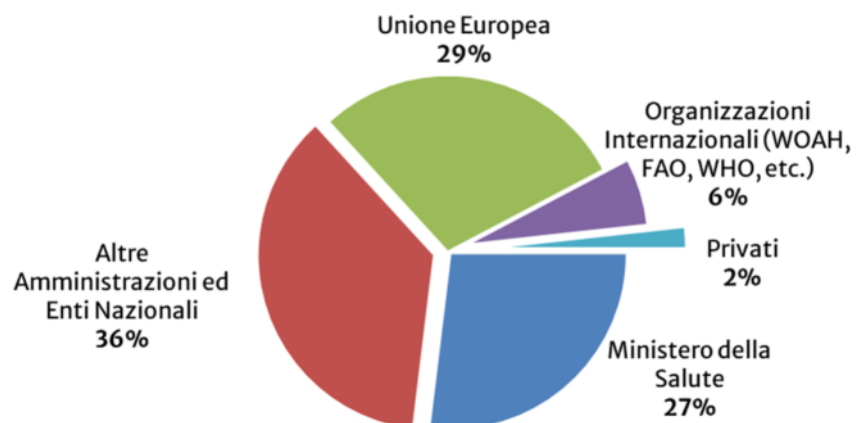


Tabella. 2.5.2. Budget e numero totale di progetti presentati – (2021-2022).

Origine del finanziamento	Budget	N. progetti
Ministero della Salute	4.183.201	38
Altre Amministrazioni ed Enti Nazionali	10.895.578	11
Unione Europea	1.962.504	10
Organizzazioni Internazionali (WOAH, FAO, WHO, etc.)	648.657	5
Privati	37.967	5
Totale	17.727.908	69

Grafico 2.5.2 Budget progetti presentati (2021- 2022).

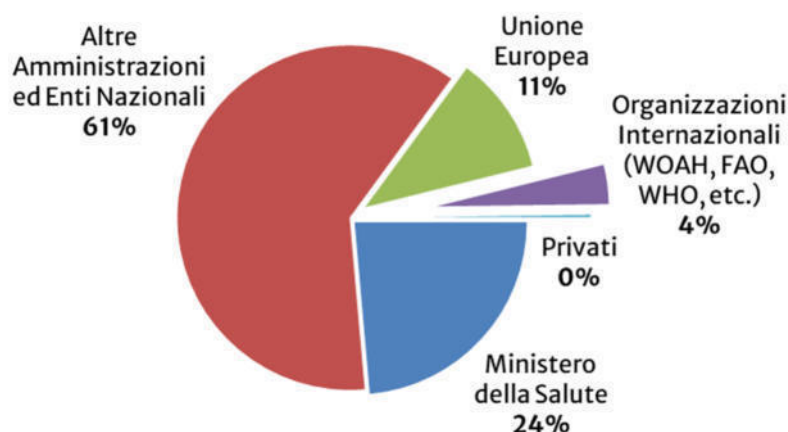
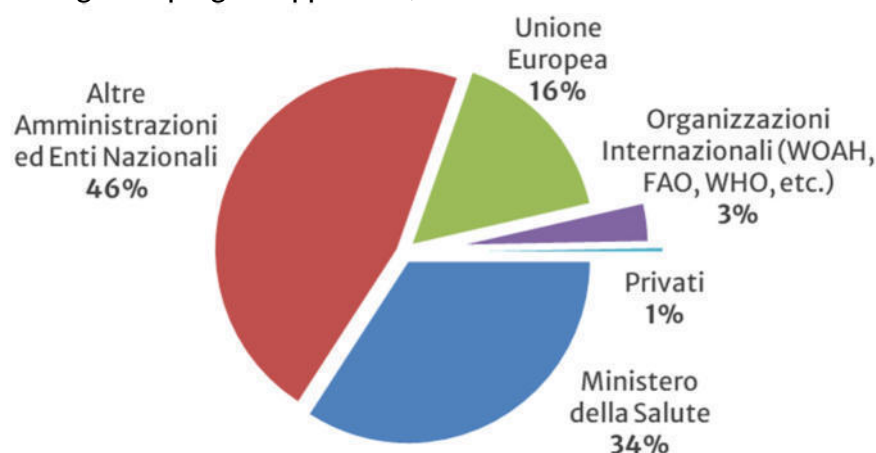


Tabella. 2.5.3. Budget e numero totale di progetti approvati (presentati anche in periodi precedenti) (2021- 2022).

Origine del finanziamento	Budget	N. Progetti (*)
Ministero della Salute	4.183.201	38
Altre Amministrazioni ed Enti Nazionali	5.663.543	14
Unione Europea	1.962.504	9
Organizzazioni Internazionali (WOAH, FAO, WHO, etc.)	403.657	3
Privati	37.967	4
Totale	12.250.873	68

(*) Sono compresi anche i progetti presentati in periodi precedenti ma aggiudicati nel periodo 2021 dicembre 2022.

Grafico 2.5.3. Budget dei progetti approvati (2021- 2022).



2.5.2 Progetti/programmi e attività nazionali

Nel campo della Ricerca una grossa spinta è stata data dalle fonti di finanziamento nazionale legate ai fondi del **Piano Nazionale di Ripresa e Resilienza (PNRR)** e alle iniziative in favore dei territori colpiti del **Sisma 2016**. Sono stati dichiarati ammissibili a tali fonti di finanziamento 6 progetti a cui l'istituto partecipa con differenti ruoli a seconda dei relativi bandi e che potrebbero rappresentare oltre 10 milioni di euro. (Tabella 2.5.4).

Tabella. 2.5.4 – Progetti ammissibili ai fondi PNRR e Bando ricerca sisma

Origine del finanziamento	TITOLO	Budget Totale	Budget IZS - Teramo	Capofila
PNRR MUR – M4C2 Ecosistemi innovazione	Innovation, digitalisation and sustainability for the diffused economy in Central Italy – VITALITY	115.996.559	689.911	UNIVERSITÀ DEGLI STUDI DELL'AQUILA
PNRR MUR – M4C2 Dalla Ricerca all'Impresa	INF-ACT One Health Basic and Translational Research Actions addressing Unmet Needs on Emerging Infectious Diseases	24.500.000	1.021.986	UNIVERSITÀ DEGLI STUDI DI PAVIA
Bando ricerca sisma 2016 – AGENZIA PER LA COESIONE TERRITORIALE	Polo di Ricerca per la One Health (PRO-HEALTH)	5.000.000	2.951.650	IZS-Teramo
Bando ricerca sisma 2016 – AGENZIA PER LA COESIONE TERRITORIALE	Centro per il Trasferimento Tecnologico per la Salute Unica (TrasT US)	5.000.000	2.913.500	IZS-Teramo
Bando ricerca sisma 2016 – AGENZIA PER LA COESIONE TERRITORIALE	SCuola d'Alta formazione REgionale per l'innovazione in One Health (SCALARE)	5.000.000	1.634.850	UNIVERSITÀ DEGLI STUDI DI TERAMO
PNC MINISTERO DELLA SALUTE – Investimento E.1 “SALUTE, AMBIENTE, BIODIVERSITÀ E CLIMA”	Impatto dei contaminanti ambientali tossici e persistenti di interesse prioritario nei prodotti ittici del mediterraneo. Scenari di esposizione alimentare ed effetti sulla salute umana (CAPFISH)	2.100.000	995.000	REGIONE MOLISE

A valere sulla **Ricerca Corrente 2022** è stato assegnato all'Istituto il progetto strategico: “EquiNotio: sviluppo delle potenzialità informative dell'anagrafe equina nazionale nel campo degli equini non DPA” e, accanto ad esso, in qualità di unità operativa, il progetto strategico dal titolo “Studio dei principali aspetti epidemiologici, clinico-patologici e virologici di EHDV al fine di valutarne l'evoluzione e supportare la *early detection* attraverso adeguati piani di sorveglianza”, con capofila l'IZS della Sardegna.

A questi si sommano sette progetti di Ricerca Corrente perfettamente in linea con le priorità del Piano Strategico 2022 – 2024 che spaziano dalla sanità animale alla sicurezza alimentare:

1. MALDI-TOF e Intelligenza Artificiale per tipizzazione batterica, diagnostica diretta e identificazione rapida di antibiotico-resistenza (MALD-IA).
2. Arbovirosi trasmesse da zecche e zanzare: pattern di introduzione, di diffusione e strategie di controllo.

3. OneCoV: coronavirus animali emergenti e impatto nella Salute Pubblica.
4. Studio di efficacia del vaccino Brucella abortus ceppo RB51 in bufali (*Bubalus bubalis*) gravidi sottoposti a challenge (Bu&Bra).
5. Approcci Machine Learning nell'identificazione dei fattori di rischio per talune malattie infettive in sanità animale.
6. ORBIVAX: sviluppo e valutazione della efficacia di vaccini inattivati nei confronti di due Orbivirus emergenti nel bacino del Mediterraneo.
7. Valutazione dell'esposizione a microplastiche e nanoplastiche associata al consumo di vongola *Chamelea gallina* (PLASTICVONG).

Nell'ambito dei finanziamenti a carico del Ministero della Salute, l'Istituto si è aggiudicato due progetti a valere sul bando di **Ricerca Finalizzata 2021**. Nella categoria Starting Grant è stato ammesso a finanziamento il progetto dal titolo "*Development of an optimised Antimicrobial Resistance Monitoring strategy for wastewaters (DeARM-WATER)*" mentre nella categoria Giovani Ricercatori il progetto dal titolo "*Towards a fair and sustainable production in marginal areas: novel indicators to improve animal welfare*" l'unico ad essere finanziato per il settore veterinario.

Sono in corso le attività del progetto "*LEO: Livestock Environment Opendata - Piattaforma Opendata per la Zootecnica*", finanziato dal Ministero delle politiche agricole, alimentari, forestali e del turismo nell'ambito del Programma di Sviluppo Rurale Nazionale 2014/2020 (PSRN) - "Sostegno a progetti pilota e allo sviluppo di nuovi prodotti, pratiche, processi e tecnologie". L'obiettivo del progetto è la creazione di una banca dati e di un sistema di raccolta e gestione di informazioni relative agli animali ed agli allevamenti del sistema zootecnico italiano. La possibilità di avere a disposizione in un unico database Open Data tutte le informazioni relative ad un animale, da quelle sanitarie a quelle produttive, rappresenta un passo in avanti senza precedenti nel panorama zootecnico nazionale, sia per il controllo delle filiere che per il miglioramento e/o lo sviluppo di servizi o produzioni, assicurando la massima efficacia attraverso un approccio collaborativo tra pubblico e privato.

Con un contributo di oltre 1,5 milioni di euro, la Regione Abruzzo finanzia l'attuazione delle attività del Piano Regionale di Prevenzione 2021-2025 con un approccio One Health che consente di affrontare la questione trasversale della biodiversità e della salute umana, così come il contrasto efficace all'antimicrobico-resistenza, o come il contrasto all'emergenza di epidemie e pandemie che trovano origine nelle manomissioni e degrado degli ecosistemi con conseguenti trasferimenti di patogeni (spillover) dalla fauna selvatica a quella domestica, con successiva trasmissione all'uomo.

2.5.3 Progetti/programmi e attività internazionali

Dai primi anni '90 l'IZS-Teramo genera ed esporta *conoscenza e innovazione* nei diversi settori di interesse. Questo ha consentito all'Istituto di distinguersi nello scenario internazionale come partner d'elezione dei Servizi Veterinari di paesi non-UE, in particolare dell'area balcanica e del continente africano.

Nel corso degli anni le più importanti organizzazioni internazionali che operano nell'ambito della Sanità Pubblica, quali l'Organizzazione Mondiale della Sanità Animale (WOAH), la Food and Agriculture Organization delle Nazioni Unite (FAO), l'Organizzazione Mondiale della Sanità (OMS), nonché l'Unione Europea, hanno attribuito all'Istituto il ruolo di Centro di Collaborazione e Laboratorio di Referenza in specifici ambiti di attività.

Attraverso queste investiture l'Istituto, sul piano internazionale, eroga formazione, fornisce consulenza e supporto tecnico, si occupa della normazione di tecniche diagnostiche,

di strategie per il controllo delle malattie e di regole sanitarie per il commercio degli animali e dei loro prodotti.

Nel novembre 2021, è stato formalmente avviato il progetto europeo CARE4DAIRY che l'IZS – Teramo si è aggiudicato quale leader di un consorzio a cui aderiscono i partner dell'EURCAW R&E, unitamente a due organismi francesi Idele e Phylum. I risultati di questo progetto rappresenteranno la base su cui si scriverà la nuova legislazione europea per regolamentare il benessere animale nella filiera della produzione lattiero-casearia.

Affinché il trasferimento di conoscenze e competenze diventasse uno degli obiettivi più importanti dell'attività dell'Istituto, nel 2004 è stato costituito il Centro Internazionale per la Formazione e l'Informazione Veterinaria (CIFIV) attraverso il quale i Paesi membri delle Organizzazioni interanzionali che all'Istituto fanno riferimento, uniformino le procedure di controllo agli standard internazionali.

Le attività sviluppate nell'ambito di progetti o bandi di enti od organismi internazionali, rappresentano per l'Istituto una preziosa collaborazione paritetica. Queste stabili relazioni garantiscono da anni una posizione di indiscussa leadership internazionale nel settore delle malattie esotiche, dell'epidemiologia e analisi del rischio e della formazione. Nel periodo in esame, pur nella necessità di ristrutturare le modalità di collaborazione internazionale in conseguenza della pandemia, l'IZS – Teramo ha realizzato importanti attività di collaborazione nell'ambito di progetti e accordi con organizzazioni internazionali quali la Food and Agriculture Organization of the United Nations (FAO) e la World Animal Health Organisation (WAHO) che mirano a dare supporto e assistenza tecnica a governi e ad istituzioni e di paesi terzi con particolare riferimento al continente africano. L'Istituto è impegnato ormai da diversi anni nella fornitura del proprio sistema informativo dei laboratori (SILAB), appositamente adattato per la realtà operativa africana (Silab for Africa - SILABFA), che è arrivato a copertura di circa 20 Paesi³ africani (Figura 1). Il secondo *Amendment* all'accordo FAO ha avuto come oggetto la valutazione di fattibilità e il supporto ad alcuni laboratori in Bangladesh e Cambogia.

Anche le attività del network Enhancing Research For Africa (ERFAN) sono continuate attraverso la realizzazione in remoto di meeting, workshop e corsi di formazione che hanno permesso di consolidare le relazioni con i 17 Paesi partner e le 32 istituzioni che hanno aderito al network⁴. Allo stesso modo, le attività progettuali relative ai gemellaggi tra laboratori con Arabia Saudita, Azerbaigian, Brasile, Etiopia e Tunisia, sotto l'egida della WOAHA, sono state portate avanti con successo, tornando progressivamente alle attività in presenza, dopo l'emergenza COVID-19.

Inoltre, a livello europeo vanno evidenziate:

le missioni tecniche nell'ambito del gemellaggio amministrativo “*EU's support to capacity building and gradual Union acquis alignment in the Food safety sector in Bosnia and Herzegovina - BA 18 IPA AG 01 19*”, che vede l'Istituto collaborare con lo *State Food and Veterinary Service of the Republic of Lithuania* e il *National Food Chain Safety Office (NÉBIH)* ungherese per supportare l'agenzia per la sicurezza alimentare bosniaca nell'armonizzazione del settore agroalimentare alle regole europee

l'aggiudicazione, in partnership con la Francia, del gemellaggio amministrativo “*Renforcement du dispositif national d'encadrement vétérinaire de la santé animale*” che

³ Namibia, Botswana, Zambia, Zimbabwe, Tanzania e Zanzibar, Uganda, Kenya, Ethiopia; Cameroon, Senegal, Costa D'Avorio, Tunisia, Burkina Faso, Nigeria, Mozambico, Swaziland, Ghana, Mali, Congo, Guinea, Liberia e Sierra Leone.

⁴https://www.izs.it/IZS/Cooperazione_1/IZSAM_in_Africa/ERFAN_-_Enhancing_Research_For_Africa_Network.

ha come soggetto beneficiario il *Ministère de l'Agriculture, des Ressources hydrauliques et de la Pêche - Direction générale des Services vétérinaires*

l'aggiudicazione del gemellaggio amministrativo « *Appui au renforcement du dispositif de surveillance et de contrôle de la qualité et conformité sanitaire et phytosanitaire des produits agricoles et agroalimentaires à Madagascar* », che ha come soggetti beneficiario il *Ministère de l'Agriculture et de l'Elevage (MINAE)*, anche questo in partnership con la Francia.

Nell'ambito della WOAHA sono stati avviati due contratti che stanno dando ampia visibilità all'ente nei relativi contesti internazionali di riferimento.

Si tratta del progetto “PROVNA” e del progetto SAM Tool 2.0.

Il progetto “PROVNA” (Defining Ecoregions and Prototyping on EO-based Vector-borne Disease Surveillance System for North Africa) è stato elaborato in collaborazione con la Rappresentanza subregionale dell'WOAHA per il Nord Africa nell'ambito della Rete per la salute animale del Mediterraneo (REMESA). Il progetto integrerà dati climatici e ambientali ricavati da osservazioni satellitari a diverse risoluzioni a cui saranno applicate tecniche innovative di analisi Big data e modelli dinamici che permetteranno di individuare zone simili tra loro e capaci di ospitare le condizioni più adatte al diffondersi di malattie trasmesse da vettori, a cominciare dalla Rift Valley Fever.

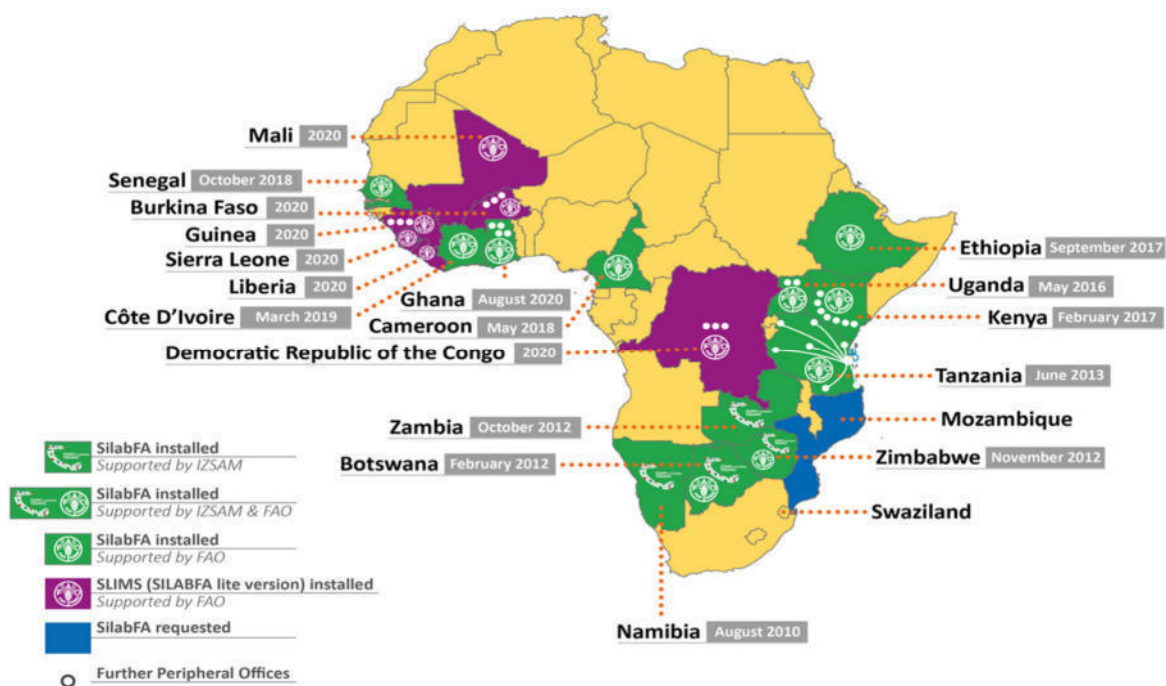
Il progetto SAM Tool 2.0, prevede invece lo sviluppo di una piattaforma web-based che fungerà da osservatorio permanente del controllo delle popolazioni canine da parte dei paesi della Regione Europa attraverso l'applicazione del benchmarking ad un modello di auto-valutazione basato sui Capitoli 7.7 e 8.14 del Terrestrial Animal Health Code della WOAHA.

Nel 2022, l'IZS di Teramo ha attivato interlocuzioni con l'Agenzia Italiana per la Cooperazione allo Sviluppo del Cairo (Egitto) e la Rappresentanza Regionale della FAO competente per il Medio Oriente e il Nord Africa, per la definizione di un progetto con le Autorità Sanitarie Egiziane che mira ad aumentare la resilienza del sistema zootecnico ai cambiamenti climatici (emissioni di gas serra) e all'emergenza della resistenza antimicrobica per garantire un sistema agroalimentare efficace, resiliente, sostenibile e sicuro. Il contratto sarà firmato nei primi mesi del 2023.

Sono state consolidate anche le attività di consulenza e le collaborazioni scientifiche esistenti con istituzioni e organismi europei e internazionali. Oltre alle già citate FAO e WOAHA si possono aggiungere importanti agenzie europee quali la European Health and Digital Executive Agency (HADEA) per la quale si sono sviluppati 6 moduli elearning in 6 lingue dell'UE, e il Centro europeo per la prevenzione e il controllo delle malattie (ECDC) e l'Autorità europea per la sicurezza alimentare (EFSA) per conto dei quali l'Istituto, come capofila di un consorzio con altre istituzioni leader nel settore, sta realizzando il progetto finalizzato alla produzione e pubblicazione del report annuale europeo sulle zoonosi per il periodo 2020 - 2023.

Nell'ambito dei progetti portati avanti dall'Istituto nel periodo luglio 2021 – dicembre 2022 è possibile identificare circa 355 partner progettuali con i quali vengono svolte attività di ricerca, assistenza tecnica, fornitura di servizi e tra i quali si annoverano Istituzioni statali, Istituti accademici, Enti di ricerca e altri soggetti pubblici e privati che si collocano principalmente in Europa e Africa, ma anche nel continente americano e in Asia (**Figura 1**).

Figura 1. Laboratori Africani e Sistema Informativo per la gestione delle attività di laboratorio (SilabForAfrica) dell'IZS – Teramo.



2.5.4 Bollettino Epidemiologico Nazionale Veterinario (BENV)

L'IZS – Teramo cura la pubblicazione trimestrale del Bollettino Epidemiologico Nazionale Veterinario (BENV), disponibile on line all'indirizzo:

https://www.izs.it/BENV_NEW/index.html#servizi.

Il BENV pubblica articoli che si occupano di epidemiologia veterinaria, zoonosi, sicurezza alimentare e malattie infettive animali emergenti. I contenuti sono rivolti a tutti i veterinari, pubblici e privati liberi professionisti, italiani e stranieri, che possono non avere specifiche competenze o conoscenze in epidemiologia e malattie infettive.

Il BENV riporta dati e informazioni sulla situazione epidemiologica delle malattie animali in Italia e nel Mondo, con un occhio di riguardo ai Paesi confinanti o comunque vicini all'Istituto. Per quanto riguarda i dati nazionali, il BENV riporta quanto registrato nel SIMAN (vedi capitolo "Sviluppo e gestione di sistemi di sorveglianza") da parte dei servizi veterinari delle Aziende Sanitarie Locali (ASL) italiane. I dati dei focolai in Italia sono riportati nel BENV sia sotto forma di tabelle sia di mappe per una loro migliore lettura e visualizzazione.

Una sezione è appositamente dedicata ai dati e alle mappe dei territori ufficialmente indenni da brucellosi bovina e ovi-caprina, tubercolosi bovina e leucosi, aggiornati sulla base della normativa comunitaria. Dal 2012 il BENV è pubblicato in lingua italiana e in lingua inglese.

Nel 2022 il BENV è stato interamente rinnovato nella grafica e nell'organizzazione dei contenuti per la visualizzazione ottimale su tutti i dispositivi desktop e mobili.

2.5.5 Veterinaria Italiana

L'IZS - Teramo è editore di Veterinaria Italiana, nata nel 1950 con la denominazione Croce Azzurra, unica rivista di Sanità Pubblica veterinaria in Italia.

Dal 2019 la rivista è disponibile solo *online* all'indirizzo [Veterinaria Italiana \(izs.it\)](http://www.izs.it/veterinaria). La rivista è indicizzata dalla National Library of Medicine's MEDLINE/PubMed system; Thomson Reuters Science Journal Citation Reports® database; Thomson Reuters Science Citation Index Expanded™; CABI's Full-Text Repository; DOAJ (Directory of Open Access Journals). La capacità di intercettare la pubblicazione di lavori di sempre maggior levatura scientifica e una politica editoriale puntuale hanno consentito alla rivista di raggiungere, a giugno 2022, un Impact Factor di 1,434.

2.6 La Formazione erogata ai clienti esterni e interni

L'Istituto, in qualità di provider, ha organizzato e accreditato ECM 73 eventi ai quali hanno partecipato 4.449 professionisti sanitari (interni ed esterni). Nella Tabella 2.6 sono sintetizzati il totale dei servizi di formazione erogati.

Tabella 2.6. Produttività totale della attività formativa IZS- Teramo– 2022.

		Numero di eventi formativi accreditati ECM e non per interni ed esterni	Numero eventi in modalità eLearning	Totale crediti formativi accreditati ECM	Totale crediti formativi accreditati ECM nell'ambito delle attività dei CRN	Numero partecipan ti ad eventi accreditati ECM
2022 gennaio - dicembre	Sicurezza alimentare	14	5	83,1		1005
	Sanità animale	26	22	60,9	12,5	1624
	Sanità Umana	3	1	50		131
	Altri (Attività non legata a specifico settore)	30	10	34,6		1689
	Totale	73	38	228,6	12,5	4.449

Gli **eventi formativi per clienti esterni** di carattere nazionale e internazionale erogati nel periodo considerato sono stati complessivamente 53 e i partecipanti sono stati 5.227 e (Tabella 2.6)

Tabella 2.6. Eventi formativi internazionali residenziali e a distanza – 2022.

	Gennaio -Dicembre 2022
N. Eventi formativi	53
N. Giornate	299
Partecipanti	5227

Nell'anno 2022, degno di particolare rilievo è l'evento "**One Health One Earth**" (una sola salute un solo pianeta), parola d'ordine del nostro tempo segnato dalla pandemia e dalle continue minacce all'ecosistema, un approccio sistemico che l'Istituto adotta da anni a livello nazionale e internazionale.

Dal 14 al 16 ottobre 2022 si è svolto, nella città di Teramo, rivolgendosi alla cittadinanza, agli studenti e ai professionisti del settore; una tre giorni di dibattiti, approfondimenti e riflessioni con scienziati, divulgatori, opinion maker e giornalisti che hanno interagito tra loro e con l'opinione pubblica nel corso di incontri al Teatro Comunale, all'Università degli Studi di Teramo e al CIFIV.

Per rimarcare l'importanza della rivoluzione di cui abbiamo bisogno per affrontare le nuove sfide, la tre giorni è stata l'occasione per consegnare premi internazionali, One Health Award (OHA), destinati a eccellenze della ricerca sulla scena nazionale e internazionale, ma anche della divulgazione e dell'impegno per il pianeta affinché l'approccio One Health esca sempre di più dalla discussione accademica per entrare stabilmente nel dibattito pubblico.

2.6.1 Corsi di Dottorato

Sono sette i dottorandi che stanno seguendo i corsi di alta formazione con il supporto di borse di studio finanziate dall'Istituto. I dottorati sono relativi a attività innovative e strategiche.

Più in dettaglio sono attivi i seguenti percorsi:

- Ciclo XXXV Dottorato in Scienze Biotecnologie cellulari e molecolari: una borsa di studio;
- Ciclo XXXVI Dottorato in Scienze mediche veterinarie, sanità pubblica, benessere animale: due borse di studio
- Ciclo XXXVI Dottorato in Biotecnologie cellulari e molecolari: una borsa di studio
- Ciclo XXXVII Dottorato Scienze mediche veterinarie, sanità pubblica, benessere animale: due borse di studio;
- Ciclo XXXVII Dottorato in Biotecnologie cellulari e molecolari: una borsa di studio.

Tutti questi percorsi di alta formazione prevedono il diretto coinvolgimento dei responsabili delle diverse strutture dell'Istituto in qualità di tutor per supportare i dottorandi nelle loro attività di ricerca, con particolare riferimento a quelle che vengono prioritariamente svolte in IZSAM.

Nel periodo preso in considerazione l'Istituto ha ospitato 90 studenti per lo svolgimento di tirocini pre e post laurea e a gennaio 2023 sono pervenute 18 domande di tirocinio di cui 4 per tesi.

2.7 Le Gestioni speciali

2.7.1 Laboratorio Produzione Diagnostici, Reagenti e Vaccini

Il Laboratorio Produzione Diagnostici, Reagenti e Vaccini ha continuato ad assicurare la fornitura dei prodotti alla clientela Istituzionale (Ministero della Salute, altri Istituti Zooprofilattici Sperimentali, ASL, ecc.) (Tabella 2.7).

Tabella 2.7. Produzione di “biologici” per tipo di prodotto - 2022.

Prodotto	Unità di misura	Quantità
Antigene <i>Brucella abortus</i> RB 51	Flaconi da 3 ml	2537
Antigene <i>Brucella canis</i> per SAL	Flaconi da 10 ml	41
Antigene <i>Brucella ovis</i> per FdC	Flaconi da 1 ml	86
Antigene <i>Chlamydia psittaci</i> var. <i>ovis</i>	Flaconi da 1 ml	9
Antigene <i>Salmonella abortus equi</i> per SAL	Flaconi da 10 ml	7
Antigene <i>Salmonella abortus ovis</i> per SAL	Flaconi da 10 ml	16
Antigene Unico al rosa bengala per la siero agglutinazione rapida	Flaconi da 40 ml	5.217
Autovaccino anti <i>Staphylococcus aureus</i> del cane	Flaconi da 12 ml	12
Bluetongue Antibody Test Kit Rec-VP7	Confezioni	556
Globuli rossi di montone	Flaconi da 50 ml	186
<i>Leishmania</i> spp. vetrini per I.F.	Vetrini	748
Terreni di coltura	Piastre	199.967
<i>Trypanosoma equiperdum</i> vetrini per I.F.	Vetrini	726
Tubercolina ppd bovina	Flaconi da 5 ml	16.000
Tubercolina ppd bovina	Carpule da 1,5 ml	41.566
Vaccino stabulogeno anti <i>Clostridium</i> spp. degli ovi/capri	Flaconi da 100 ml	72

Prodotto	Unità di misura	Quantità
Vaccino stabulogeno anti <i>Escherichia coli</i> dei bovini	Flaconi da 250 ml	44
Vaccino stabulogeno anti <i>Escherichia coli</i> degli ovi-caprini e suini	Flaconi da 100 ml	183
Vaccino stabulogeno anti <i>Staphylococcus</i> spp.	Flaconi da 250 ml	5
Vaccino stabulogeno anti <i>Staphylococcus</i> spp.	Flaconi da 100 ml	15
Vaccino stabulogeno anti <i>Streptococcus</i> spp. della pecora	Flaconi da 100 ml	31
Virus WND lineage 1 inattivato per PCR	Flaconi da 0,5 ml	31
Virus WND lineage 2 inattivato per PCR	Flaconi da 0,5 ml	31
Virus USUTU inattivato per PCR	Flaconi da 0,5 ml	31
Virus BT sierotipo 1 inattivato per PCR	Flaconi da 0,5 ml	24
Virus BT sierotipo 2 inattivato per PCR	Flaconi da 0,5 ml	38
Virus BT sierotipo 4 inattivato per PCR	Flaconi da 0,5 ml	24
Virus BT sierotipo 8 inattivato per PCR	Flaconi da 0,5 ml	24
Virus BT sierotipo 16 inattivato per PCR	Flaconi da 0,5 ml	24
Siero cavallo negativo <i>Salmonella abortus equi</i>	Flaconi da 1 ml	1
Siero bovino negativo <i>Brucella abortus</i>	Flaconi da 1 ml	398
Siero bovino negativo per PPCB	Flaconi da 1 ml	2
Siero di bufalo negativo per <i>Brucella abortus</i>	Flaconi da 0,5 ml	4
Siero di bufalo negativo per <i>Brucella abortus</i> RB51	Flaconi da 1 ml	11
Siero di cavallo negativo per <i>Burkholderia mallei morva</i>	Flaconi da 1 ml	10
Siero di cavallo negativo per <i>Trypanosoma equiperdum</i>	Flaconi da 1 ml	24
Siero di coniglio negativo per <i>Brucella canis</i>	Flaconi da 0,5 ml	23
Siero di pecora negativo per <i>Brucella</i> spp.	Flaconi da 1 ml	17
2°Siero Nazionale Standard positivo per <i>Brucella abortus</i>	Flaconi da 1 ml	174

Nel periodo preso in considerazione le richieste di prodotti, rosa bengala e tuberculina, sono state influenzate dal riavvio delle attività di campo da parte dei servizi veterinari delle ASL.

2.7.2 Azienda Agricola

L'**Azienda agricola** dell'IZS – Teramo che ha una estensione di circa 65 ettari, estensione che si va riducendo per dare spazio dell'area di cantiere della nuova sede, produce: Produce foraggi secchi utilizzati per l'alimentazione dei propri animali, grano venduto all'ingrosso e olio di oliva.

Inoltre l'IZS- Teramo produce e distribuisce le **marche auricolari** per l'identificazione degli animali d'interesse zootecnico. La distribuzione avviene principalmente per le Aziende Sanitarie Locali e le associazioni di categoria delle Regioni Abruzzo e Molise. La gestione della procedura di acquisto e pagamento è completamente automatizzata, ed eseguibile esclusivamente per via telematica all'indirizzo www.vetinfo.sanita.it.

2.8 Trasferimento tecnologico e promozione di start up innovative

StartCup Abruzzo è un'iniziativa che tende a favorire - nella Regione Abruzzo - la nascita di nuove imprese, selezionando e accelerando i migliori progetti ad alto contenuto tecnologico, provenienti dalle Università ed Enti di Ricerca locali.

StartCup Abruzzo è organizzata dalla Camera di Commercio Chieti Pescara, dall'Agenzia di Sviluppo della Camera di Commercio Chieti Pescara, da Punto Impresa Digitale e dall'Associazione Innovalley, in collaborazione con l'IZS - Teramo, l'Università degli Studi "G. d'Annunzio" di Chieti-Pescara, l'Università degli Studi dell'Aquila, l'Università degli Studi di Teramo, il Gran Sasso Science Institute. Nel 2022 è stata svolta la quarta edizione.

La scelta di collaborare da tre anni alla StartCup Abruzzo è motivata dal fatto che tra le aree di interesse nelle quali i progetti possono essere presentati sono specificamente indicate le Scienze della Vita.

A seguito degli ottimi risultati della competizione 2020 conseguiti da un gruppo di ricercatori dell'IZS - Teramo con uno studio di fattibilità relativo ad una start-up denominata PhagFa (Phage Factory), progettata sui risultati della ricerca sviluppata dall'Istituto in materia di batteriofagi, affinché attraverso la loro applicazione in campo industriale possa essere promossa la Salute Unica contrastando i batteri *Listeria monocytogenes* e *Campylobacter jejuni*, nel corso del 2022, l'Istituto ha promosso l'avvio del progetto procedendo - parallelamente - alla individuazione di spazi *ad hoc* ove operare, alla dotazione delle necessarie attrezzature di laboratorio, alla creazione di opportunità di mercato attraverso l'avvio di progetti di ricerca e sviluppo personalizzati per aziende di rilevanza nazionale e allo studio degli aspetti amministrativi del caso.

Inoltre, a valere sull' "Avviso per la selezione di progetti di promozione della ricerca, del trasferimento tecnologico e della formazione universitaria da finanziare nelle regioni Lazio, Abruzzo, Umbria e Marche interessate dagli eventi sismici del 2016" della Agenzia per la Coesione Territoriale, l'IZS- Teramo, in partnership con l'Università degli Studi di Teramo, ha presentato il progetto dal titolo "TrasT US", del valore complessivo di circa 5 milioni di euro, finalizzato a creare a Teramo il primo **Centro per il Trasferimento Tecnologico per la Salute Unica**. La proposta progettuale si è posizionata come seconda nella graduatoria di merito dei progetti selezionati per il finanziamento. Si è in attesa delle decisioni della Agenzia per la Coesione Territoriale in merito all'allocazione delle risorse finanziarie disponibili.

La collaborazione con la star up Farm4Trade per la realizzazione di un sistema di identificazione biometrica degli animali per la loro registrazione e monitoraggio attraverso l'uso di immagini è tutt'ora in atto.

2.9 Accordi di collaborazione

Nel periodo di riferimento sono stati sottoscritti diversi accordi di collaborazione. Di seguito si riportano i principali:

- Protocollo d'intesa con Università degli Studi di Modena e Reggio Emilia (Dipartimento di Ingegneria) per attività congiunte di studio e ricerca.
- Accordo di collaborazione scientifica con Consorzio De Alimentaria Qualitate per il potenziamento dell'attività di ricerca, formazione, sviluppo, innovazione e erogazione di servizi.
- Accordo di Collaborazione scientifica con Charles Nicole Hospital per la ricerca e il mantenimento di una "Strategic Scientific Alliance" nell'ottica One Health.
- Accordo di Collaborazione scientifica con Institute for Diagnosis and Animal health per attività di collaborazione e ricerca in aree di comune interesse.

- Accordo di Collaborazione scientifica con GESCO, società di cooperativa Agricola del Gruppo Amadori, finalizzata all'isolamento ambientale di batteriofagi che risultino, al termine della sperimentazione, attivi contro *Salmonella Infantis*.
- Accordo di Collaborazione, siglato il 18 gennaio 2023, con la Protezione Civile, finalizzato a sviluppare forme di collaborazione - sia in emergenza che in regime ordinario - per quanto riguarda le attività di soccorso e nel campo della previsione, prevenzione e mitigazione dei rischi.

2.10 Privacy

Sono stati realizzati degli strumenti operativi *online* per l'esercizio dei diritti degli interessati, strumenti creati con la rete dei Data Protection Officer (DPO) degli Istituti, rete istituita su indicazione del Garante della Privacy. E' mantenuto, utilizzando un software (qualificato AgID) per la gestione del GDPR. <https://www.utopiathesoftware.com/>, il Registro delle attività di trattamento come titolare e il Registro delle attività di trattamento come responsabile riguardanti i dati di propria responsabilità.

2.11 La gestione della sicurezza

In tema di sicurezza e salute negli ambienti di lavoro nel corso del periodo preso in considerazione sono state svolte le attività dettate dal D.lgs. 81/08: a) sono stati mantenuti i documenti relativi alla Valutazione del Rischio per lavoratrici gestanti, la Valutazione del rischio in occasione di missioni all'estero, la Valutazione del rischio da vibrazioni, il Piano di Emergenza ed Evacuazione ed aggiornato il Documento di Valutazione del rischio Stress Lavoro Correlato; b) sono stati effettuati i sopralluoghi nei vari ambienti di lavoro, sia della sede centrale che delle sezioni periferiche; c) il Centro Gestione Emergenze ha organizzato le prove di evacuazione presso la sede di Teramo e quella di Isernia; d) per il contrasto alla pandemia sono continuate le attività per il contrasto e il contenimento negli ambienti di lavoro dell'IZS - Teramo e e) Regolamento interanzionale ADR sul trasporto merci pericolose.

Conclusioni

I risultati ottenuti nell'anno 2022 hanno dato spunto ad interaprendere nuove iniziative, in linea con il Piano Strategico dell'Ente (visualizzabile al seguente indirizzo:

https://www.izs.it/IZS/Engine/RAServeFile.php/f/pubblicazioni_tecnico_scientifiche/Imp_La_strategia_2022-2024_rev16_leggero.pdf)

I risultati descritti nel presente documento sono certamente significativi ma forse non sufficienti per raccontare tutte le attività che sono state portate avanti che sono state possibili grazie al contributo di tutte le persone che appartengono alla organizzazione. L'Istituto ha continuato a dimostrare la propria straordinarietà fatta di visione strategica, di competenze tecniche, di capacità decisionale, di elasticità organizzativa e soprattutto di un non comune livello di conoscenze e competenze diffuse in tutti gli attori coinvolti e riconosciute a livello regionale, nazionale ed internazionale. Caratteristiche preziose che hanno trovato una decisiva amplificazione nelle qualità umane del personale tutto, che ha fornito una ennesima ed encomiabile prova di coesione, di dedizione al lavoro e al sacrificio finalizzato all'interesse generale e quindi al servizio pubblico. Le nuove opportunità e le sfide che l'Istituto affronterà anche ad esempio con l'utilizzo di nuove e rivoluzionarie tecnologiche che parlano di intelligenza artificiale e di Salute Unica: quindi di livelli di complessità sempre più difficili da gestire che l'Istituto porterà avanti, rafforzando la crescita professionale del personale.



Handwritten signature and official stamp of the Istituto Zooprofilattico Sperimentale dell'Abruzzo e Molise - Teramo. The stamp is circular and contains the text: "ISTITUTO ZOOPROF. SPERIM. ABRUZZO E MOLISE * TERAMO izsoam-izste".

IZS

T E R A M O
/

ISTITUTO
ZOOPROFILATTICO
SPERIMENTALE
DELL'ABRUZZO
E DEL MOLISE
"G. CAPORALE"



*Bilancio d'Esercizio
Anno 2022*

Allegato 2 - SIOPE

Ente Codice	000703989000000
Ente Descrizione	ISTITUTO ZOOPROFILATTICO SPERIMENTALE DELL'ABRUZZO E DEL MOLISE 'G.CAPORALE' (GESTIONE CORRENTE)
Categoria	Strutture sanitarie
Sotto Categoria	ISTITUTI ZOOPROFILATTICI SPERIMENTALI
Periodo	ANNUALE 2022
Prospetto	INCASSI
Tipo Report	Semplice
Data ultimo aggiornamento	27-apr-2023
Data stampa	04-mag-2023
Importi in EURO	

**000703989000000 - ISTITUTO ZOOPROFILATTICO SPERIMENTALE DELL'ABRUZZO E DEL MOLISE 'G.CAPORALE'
(GESTIONE CORRENTE)**
Importo nel periodo Importo a tutto il periodo
ENTRATE DERIVANTI DALLA PRESTAZIONE DI SERVIZI

		5.606.042,43	5.606.042,43
1301	Entrate da aziende sanitarie della Regione/Provincia autonoma per prestazioni sanitarie e sociosanitarie a rilevanza sanitaria	2.977.005,08	2.977.005,08
1400	Entrate per prestazioni sanitarie e sociosanitarie a rilevanza sanitaria ad altre Amministrazioni pubbliche	1.057.833,15	1.057.833,15
1500	Entrate per prestazioni sanitarie erogate a soggetti privati	540.012,84	540.012,84
1650	ENTRATE DERIVANTI DALLA VENDITA DI BENI DI CONSUMO	969.837,08	969.837,08
1700	Entrate per prestazioni non sanitarie	56.656,32	56.656,32
1800	Entrate per prestazioni di servizi derivanti da sopravvenienze attive	4.697,96	4.697,96

CONTRIBUTI E TRASFERIMENTI CORRENTI

		52.106.827,19	52.106.827,19
2101	Contributi e trasferimenti correnti da Stato	14.280.647,86	14.280.647,86
2102	Contributi e trasferimenti correnti da Regione e Prov. Autonoma per quota fondo sanitario regionale indistinto	32.525.847,00	32.525.847,00
2104	Contributi e trasferimenti correnti da Regione e Prov. Autonoma extra fondo sanitario vincolato	2.561.152,51	2.561.152,51
2105	Altri contributi e trasferimenti correnti da Regione e Prov. Autonoma	271.913,12	271.913,12
2114	Contributi e trasferimenti correnti dagli Istituti Zooprofilattici sperimentali	51.937,50	51.937,50
2117	Contributi e trasferimenti correnti da Enti di ricerca	36.583,70	36.583,70
2199	Contributi e trasferimenti correnti da altre Amministrazioni pubbliche	129.504,54	129.504,54
2201	Contributi e trasferimenti correnti da Imprese	130.126,00	130.126,00
2301	Contributi e trasferimenti correnti da Unione Europea	1.297.259,31	1.297.259,31
2302	Contributi e trasferimenti correnti da altre istituzioni estere	821.855,65	821.855,65

ALTRE ENTRATE CORRENTI

		431.960,02	431.960,02
3101	Rimborsi assicurativi	11.456,66	11.456,66
3104	Restituzione fondi economali	32.401,46	32.401,46
3106	Altri concorsi, recuperi e rimborsi	218.248,10	218.248,10
3201	Fitti attivi	1.316,00	1.316,00
3204	Altri proventi	168.537,80	168.537,80

ENTRATE DERIVANTI DA ALIENAZIONI DI BENI

		1.315,00	1.315,00
4105	Alienazione di altri beni materiali	1.315,00	1.315,00

INCASSI DA REGOLARIZZARE

		0,00	0,00
9999	Altri incassi da regolarizzare (riscossioni codificate dal cassiere)	0,00	0,00

TOTALE INCASSI
58.146.144,64
58.146.144,64

SELEZIONE IMPOSTATA:

TIPO CODICI: Entrata
DAL SIOPE: 1
AL SIOPE: 999999999
DALLA DATA: 01/01/2022
ALLA DATA: 31/12/2022

STAMPA SITUAZIONE CODICI SIOPE

SIOPE	DESCRIZIONE SIOPE	IMPORTO	RITENUTE	NETTO
1301	Entrate da aziende sanitarie della Regione/Provin	2.977.005,08	0,00	2.977.005,08
1400	Entrate per prestazioni sanitarie e sociosanitarie	1.057.833,16	0,01	1.057.833,15
1500	Entrate per prestazioni sanitarie erogate a sogg	540.042,91	30,07	540.012,84
1650	Entrate derivanti dalla vendita di beni di consumo	969.847,36	10,28	969.837,08
1700	Entrate per prestazioni non sanitarie	57.737,64	1.081,32	56.656,32
1800	Entrate per prestazione di servizi derivanti da so	4.697,96	0,00	4.697,96
2101	Contributi e trasferimenti correnti da Stato	14.280.649,86	2,00	14.280.647,86
2102	Contributi e trasferimenti correnti da Regione e P	32.525.847,00	0,00	32.525.847,00
2104	Contributi e trasferimenti correnti da Regione e P	2.561.163,77	11,26	2.561.152,51
2105	Altri contributi e trasferimenti correnti da Regio	271.913,12	0,00	271.913,12
2114	Contributi e trasferimenti correnti dagli Istituti	51.937,50	0,00	51.937,50
2117	Contributi e trasferimenti correnti da Enti di ric	36.585,70	2,00	36.583,70
2199	Contributi e trasferimenti correnti da altre Ammin	129.504,54	0,00	129.504,54
2201	Contributi e trasferimenti correnti da Imprese	130.229,31	103,31	130.126,00
2301	Contributi e trasferimenti correnti da Unione Euro	1.297.263,31	4,00	1.297.259,31
2302	Contributi e trasferimenti correnti da altre istit	821.863,65	8,00	821.855,65
3101	Rimborsi assicurativi	11.456,66	0,00	11.456,66
3104	Restituzione fondi economali	32.401,46	0,00	32.401,46
3106	Altri concorsi, recuperi e rimborsi	218.258,11	10,01	218.248,10
3201	Fitti attivi	1.316,00	0,00	1.316,00
3204	Altri proventi	168.541,80	4,00	168.537,80
4105	Alienazione di altri beni materiali	1.315,00	0,00	1.315,00

Ente Codice	000703989000000
Ente Descrizione	ISTITUTO ZOOPROFILATTICO SPERIMENTALE DELL'ABRUZZO E DEL MOLISE 'G.CAPORALE' (GESTIONE CORRENTE)
Categoria	Strutture sanitarie
Sotto Categoria	ISTITUTI ZOOPROFILATTICI SPERIMENTALI
Periodo	ANNUALE 2022
Prospetto	PAGAMENTI
Tipo Report	Semplice
Data ultimo aggiornamento	27-apr-2023
Data stampa	04-mag-2023
Importi in EURO	

**000703989000000 - ISTITUTO ZOOPROFILATTICO SPERIMENTALE DELL'ABRUZZO E DEL MOLISE 'G.CAPORALE'
(GESTIONE CORRENTE)**
Importo nel periodo Importo a tutto il periodo
PERSONALE

		17.920.957,65	17.920.957,65
1103	Competenze a favore del personale a tempo indeterminato, al netto degli arretrati attribuiti	6.226.309,40	6.226.309,40
1104	Arretrati di anni precedenti al personale a tempo indeterminato	1.108.520,66	1.108.520,66
1105	Competenze a favore del personale a tempo determinato, al netto degli arretrati attribuiti	1.970.052,58	1.970.052,58
1106	Arretrati di anni precedenti al personale a tempo determinato	74.030,07	74.030,07
1203	Altre ritenute al personale per conto di terzi	187.285,68	187.285,68
1204	Ritenute previdenziali e assistenziali al personale a tempo indeterminato	1.204.109,20	1.204.109,20
1205	Ritenute erariali a carico del personale a tempo indeterminato	2.277.519,40	2.277.519,40
1206	Ritenute previdenziali e assistenziali al personale a tempo determinato	299.661,48	299.661,48
1207	Ritenute erariali a carico del personale a tempo determinato	532.526,99	532.526,99
1304	Contributi obbligatori per il personale a tempo indeterminato	2.943.909,40	2.943.909,40
1305	Contributi previdenza complementare per il personale a tempo indeterminato	936,76	936,76
1306	Contributi obbligatori per il personale a tempo determinato	822.150,50	822.150,50
1501	Trattamento di missione e rimborsi spese viaggi	273.945,53	273.945,53

ACQUISTO DI BENI

		3.434.611,72	3.434.611,72
2101	Prodotti farmaceutici	753,75	753,75
2110	Materiali e prodotti per uso veterinario	3.658,20	3.658,20
2112	Dispositivi medici	591.270,49	591.270,49
2113	Prodotti chimici	2.111.734,73	2.111.734,73
2198	Altri acquisti di beni sanitari	205.421,35	205.421,35
2201	Prodotti alimentari	61.818,56	61.818,56
2202	Materiali di guardaroba, di pulizia e di convivenza in genere	35.109,11	35.109,11
2203	Combustibili, carburanti e lubrificanti	58.928,44	58.928,44
2204	Supporti informatici e cancelleria	28.519,66	28.519,66
2205	Pubblicazioni, giornali e riviste	43.273,06	43.273,06
2206	Acquisto di materiali per la manutenzione	10.211,57	10.211,57
2298	Altri beni non sanitari	283.912,80	283.912,80

ACQUISTI DI SERVIZI

		9.394.105,22	9.394.105,22
3136	Consulenze, collaborazioni, interinale e altre prestazioni di lavoro sanitarie e sociosanitarie da privati	968.942,22	968.942,22
3138	Altri acquisti di servizi e prestazioni sanitarie da altre Amministrazioni pubbliche	12.491,92	12.491,92
3198	Altri acquisti di servizi e prestazioni sanitarie da altri soggetti	158.292,46	158.292,46
3203	Consulenze, collaborazioni, interinale e altre prestazioni di lavoro non sanitarie da privati	803.264,93	803.264,93
3204	Servizi ausiliari e spese di pulizia	2.734.669,18	2.734.669,18
3205	Buoni pasto e mensa per il personale dipendente	147.846,08	147.846,08
3207	Riscaldamento	144.251,37	144.251,37
3208	Utenze e canoni per telefonia e reti di trasmissione	156.620,63	156.620,63
3209	Utenze e canoni per energia elettrica	1.143.939,72	1.143.939,72
3210	Utenze e canoni per altri servizi	44.835,49	44.835,49
3211	Assicurazioni	84.179,77	84.179,77
3212	Assistenza informatica e manutenzione software	313.868,50	313.868,50
3213	Corsi di formazione esternalizzata	99.330,04	99.330,04
3214	Manutenzione ordinaria e riparazioni di immobili e loro pertinenze	99.467,30	99.467,30
3216	Manutenzione ordinaria e riparazioni di attrezzature tecnico-scientifico sanitarie	763.150,81	763.150,81
3217	Manutenzione ordinaria e riparazioni di automezzi	35.338,96	35.338,96
3218	Altre spese di manutenzione ordinaria e riparazioni	76.074,09	76.074,09
3219	Spese legali	153.373,99	153.373,99

**000703989000000 - ISTITUTO ZOOPROFILATTICO SPERIMENTALE DELL'ABRUZZO E DEL MOLISE 'G.CAPORALE'
(GESTIONE CORRENTE)**
Importo nel periodo Importo a tutto il periodo

3220	Smaltimento rifiuti	210.465,26	210.465,26
3221	Manutenzione e riparazione agli impianti e macchinari	243.695,48	243.695,48
3299	Altre spese per servizi non sanitari	1.000.007,02	1.000.007,02

CONTRIBUTI E TRASFERIMENTI**1.231.171,89****1.231.171,89**

4111	Contributi e trasferimenti a Istituti Zooprofilattici sperimentali	308.899,60	308.899,60
4113	Contributi e trasferimenti a Enti di ricerca	61.026,96	61.026,96
4117	Contributi e trasferimenti a Universita'	110.379,66	110.379,66
4198	Contributi e trasferimenti ad altre Amministrazioni Pubbliche	605.776,07	605.776,07
4201	Contributi e trasferimenti ad altre imprese	145.089,60	145.089,60

ALTRE SPESE CORRENTI**8.780.003,34****8.780.003,34**

5201	Noleggi	138.590,44	138.590,44
5202	Locazioni	12.304,00	12.304,00
5204	Leasing finanziario	4.166,66	4.166,66
5205	Licenze software	338.767,29	338.767,29
5308	Altri oneri finanziari	7.189,46	7.189,46
5401	IRAP	1.264.458,34	1.264.458,34
5402	IRES	761.427,00	761.427,00
5404	IVA	3.863.273,43	3.863.273,43
5499	Altri tributi	98.250,60	98.250,60
5501	Costituzione di fondi per il servizio economato in contanti	76.658,75	76.658,75
5503	Indennita', rimborso spese ed oneri sociali per gli organi direttivi e Collegio sindacale	380.470,41	380.470,41
5504	Commissioni e Comitati	21.326,06	21.326,06
5505	Borse di studio	12.767,62	12.767,62
5506	Ritenute erariali su indennita' a organi istituzionali e altri compensi	450.686,88	450.686,88
5507	Contributi previdenziali e assistenziali su indennita' a organi istituzionali e altri compensi	460.855,34	460.855,34
5510	Ritenute previdenziali ed assistenziali a carico degli organi istituzionali	58.767,81	58.767,81
5598	Altri oneri della gestione corrente	810.976,86	810.976,86
5599	Altre spese correnti derivanti da sopravvenienze	19.066,39	19.066,39

INVESTIMENTI FISSI**7.620.830,68****7.620.830,68**

6102	Fabbricati	3.552.439,66	3.552.439,66
6103	Impianti e macchinari	391.751,05	391.751,05
6104	Attrezzature sanitarie e scientifiche	1.076.224,81	1.076.224,81
6105	Mobili e arredi	889.983,34	889.983,34
6106	Automezzi	61.823,03	61.823,03
6199	Altri beni materiali	140.556,85	140.556,85
6200	Immobilizzazioni immateriali	1.508.051,94	1.508.051,94

PAGAMENTI DA REGOLARIZZARE**0,00****0,00**

9999	ALTRI PAGAMENTI DA REGOLARIZZARE (pagamenti codificati dal cassiere)	0,00	0,00
------	--	------	------

TOTALE PAGAMENTI**48.381.680,50****48.381.680,50**

SELEZIONE IMPOSTATA:

TIPO CODICI: Uscita
DAL SIOPE: 1
AL SIOPE: 99999999
DALLA DATA: 01/01/2022
ALLA DATA: 31/12/2022

STAMPA SITUAZIONE CODICI SIOPE

SIOPE	DESCRIZIONE SIOPE	IMPORTO	RITENUTE	NETTO
1103	Competenze a favore del personale a tempo indeterminato	9.420.856,59	3.194.547,19	6.226.309,40
1104	Arretrati di anni precedenti per personale a tempo	1.570.846,98	462.326,32	1.108.520,66
1105	Competenze a favore del personale a tempo determinato	2.762.188,21	792.135,63	1.970.052,58
1106	Arretrati di anni precedenti per personale a tempo	112.014,65	37.984,58	74.030,07
1203	Altre ritenute al personale per conto di terzi	187.285,68	0,00	187.285,68
1204	Ritenute previdenziali e assistenziali al personale	1.204.109,20	0,00	1.204.109,20
1205	Ritenute erariali a carico del personale a tempo indeterminato	2.277.519,40	0,00	2.277.519,40
1206	Ritenute previdenziali e assistenziali al personale	299.661,48	0,00	299.661,48
1207	Ritenute erariali a carico del personale a tempo determinato	532.526,99	0,00	532.526,99
1304	Contributi obbligatori per il personale a tempo indeterminato in	2.943.909,40	0,00	2.943.909,40
1305	Contributi previdenza complementare per il personale	936,76	0,00	936,76
1306	Contributi obbligatori per il personale a tempo determinato de	822.150,50	0,00	822.150,50
1501	Trattamento di missione e rimborsi spese viaggi	280.248,49	6.302,96	273.945,53
2101	Prodotti farmaceutici	829,13	75,38	753,75
2110	Materiali e prodotti per uso veterinario	4.033,48	375,28	3.658,20
2112	Dispositivi medici	708.303,82	117.033,33	591.270,49
2113	Prodotti chimici	2.534.726,20	422.991,47	2.111.734,73
2198	Altri acquisti di beni sanitari	249.457,93	44.036,58	205.421,35
2201	Prodotti alimentari	63.065,37	1.246,81	61.818,56
2202	Materiali di guardaroba, di pulizia e di convivenza	42.792,53	7.683,42	35.109,11
2203	Combustibili, carburanti e lubrificanti	71.892,69	12.964,25	58.928,44
2204	Supporti informatici e cancelleria	34.718,39	6.198,73	28.519,66

STAMPA SITUAZIONE CODICI SIOPE

SIOPE	DESCRIZIONE SIOPE	IMPORTO	RITENUTE	NETTO
2205	Pubblicazioni, giornali e riviste	43.296,97	23,91	43.273,06
2206	Acquisto di materiali per la manutenzione	12.462,21	2.250,64	10.211,57
2298	Altri beni non sanitari	341.272,04	57.359,24	283.912,80
3136	Consulenze, collaborazioni, interinale e altre pre	1.112.735,88	143.793,66	968.942,22
3138	Altri acquisti di servizi e prestazioni sanitarie	12.746,42	254,50	12.491,92
3198	Altri acquisti di servizi e prestazioni sanitarie	191.241,94	32.949,48	158.292,46
3203	Consulenze, collaborazioni, interinale e altre pre	966.792,86	163.527,93	803.264,93
3204	Servizi ausiliari e spese di pulizia	3.333.776,14	599.106,96	2.734.669,18
3205	Buoni pasto e mensa per il personale dipendente	153.759,92	5.913,84	147.846,08
3207	Riscaldamento	156.758,82	12.507,45	144.251,37
3208	Utenze e canoni per telefonia e reti di trasmissio	190.733,28	34.112,65	156.620,63
3209	Utenze e canoni per energia elettrica	1.394.005,78	250.066,06	1.143.939,72
3210	Utenze e canoni per altri servizi	49.640,65	4.805,16	44.835,49
3211	Assicurazioni	84.179,77	0,00	84.179,77
3212	Assistenza informatica e manutenzione software	382.919,56	69.051,06	313.868,50
3213	Corsi di formazione externalizzata	99.636,60	306,56	99.330,04
3214	Manutenzione ordinaria e riparazioni di immobili e	121.301,27	21.833,97	99.467,30
3216	Manutenzione ordinaria e riparazioni di attrezzatu	930.704,76	167.553,95	763.150,81
3217	Manutenzione ordinaria e riparazioni di automezzi	43.081,09	7.742,13	35.338,96
3218	Altre spese di manutenzione ordinaria e riparazion	92.810,39	16.736,30	76.074,09
3219	Spese legali	164.002,26	10.628,27	153.373,99
3220	Smaltimento rifiuti	255.862,08	45.396,82	210.465,26
3221	Manutenzione e riparazione agli impianti e macchin	297.308,49	53.613,01	243.695,48
3299	Altre spese per servizi non sanitari	1.161.779,75	161.772,73	1.000.007,02
4111	Contributi e trasferimenti a Istituti Zooprofilatt	308.899,60	0,00	308.899,60

STAMPA SITUAZIONE CODICI SIOPE

SIOPE	DESCRIZIONE SIOPE	IMPORTO	RITENUTE	NETTO
4113	Contributi e trasferimenti a Enti di ricerca	62.830,24	1.803,28	61.026,96
4117	Contributi e trasferimenti a Universita	110.379,66	0,00	110.379,66
4198	Contributi e trasferimenti a altre Amministrazioni	605.776,07	0,00	605.776,07
4201	Contributi e trasferimenti a altre imprese	145.089,60	0,00	145.089,60
5201	Noleggi	169.080,32	30.489,88	138.590,44
5202	Locazioni	15.010,88	2.706,88	12.304,00
5204	Leasing finanziario	5.083,32	916,66	4.166,66
5205	Licenze software	404.506,42	65.739,13	338.767,29
5308	Altri oneri finanziari	7.927,37	737,91	7.189,46
5401	IRAP	1.264.518,55	60,21	1.264.458,34
5402	IRES	761.427,00	0,00	761.427,00
5404	I.V.A.	3.863.273,43	0,00	3.863.273,43
5499	Altri tributi	98.250,60	0,00	98.250,60
5501	Costituzione di fondi per il servizio economato in	76.658,75	0,00	76.658,75
5503	Indennita e rimborso spese ed Oneri sociali per g	600.474,33	220.003,92	380.470,41
5504	Commissioni e Comitati	24.799,42	3.473,36	21.326,06
5505	Borse di studio	16.520,00	3.752,38	12.767,62
5506	Ritenute erariali su indennita a organi istituzion	450.686,88	0,00	450.686,88
5507	Contributi previdenziali e assistenziali su indenn	461.420,36	565,02	460.855,34
5510	Ritenute previdenziali ed assistenziali a carico d	58.767,81	0,00	58.767,81
5598	Altri oneri della gestione corrente	925.394,08	114.417,22	810.976,86
5599	Altre spese correnti derivanti da sopravvenienze	22.266,39	3.200,00	19.066,39
6102	Fabbricati	4.130.614,97	578.175,31	3.552.439,66
6103	Impianti e macchinari	467.215,79	75.464,74	391.751,05
6104	Attrezzature sanitarie e scientifiche	1.264.620,47	188.395,66	1.076.224,81

STAMPA SITUAZIONE CODICI SIOPE

SIOPE	DESCRIZIONE SIOPE	IMPORTO	RITENUTE	NETTO
6105	Mobili e arredi	1.085.779,67	195.796,33	889.983,34
6106	Automezzi	75.182,39	13.359,36	61.823,03
6199	Altri beni materiali	171.479,35	30.922,50	140.556,85
6200	Immobilizzazioni immateriali	1.839.562,85	331.510,91	1.508.051,94

	TOTALE	57.210.379,37	8.828.698,87	48.381.680,50

IZS

T E R A M O
/

ISTITUTO
ZOOPROFILATTICO
SPERIMENTALE
DELL'ABRUZZO
E DEL MOLISE
"G. CAPORALE"



*Bilancio d'Esercizio
Anno 2022*

*Allegato 3 – Tempestività
dei pagamenti*



Indicatore annuale di tempestività dei pagamenti

Anno 2022

Pubblicazione ai sensi dell'art 33, comma 1 del D.Lgs 33/2013, come modificato dal D.L.66/2014, nonché del D.P.C.M. 22/9/2014, art 9 e 10.

Giorni di anticipo/ritardo ponderati per importo di liquidazione -402.837.523,18

Totale Liquidazioni (euro) 21.538.023,05

Indicatore annuale di tempestività dei pagamenti : -18,70

L'indicatore di tempestività dei pagamenti è stato calcolato come la somma, per ciascuna fattura emessa a titolo corrispettivo di una transazione commerciale, dei giorni effettivi intercorrenti tra la data di scadenza della fattura o richiesta equivalente di pagamento e la data di pagamento ai fornitori moltiplicata per l'importo dovuto, rapportata alla somma degli importi pagati nel periodo di riferimento.

In particolare, ai fini del calcolo, le metriche utilizzate sono le seguenti:

Data pagamento: la data di trasmissione del mandato di pagamento in tesoreria

Data di scadenza: i termini previsti dall'art. 4 del decreto legislativo n. 231/2002 come modificato dal D.lgs 192/2012, ossia trenta giorni dalla data di ricevimento della fattura o richiesta equivalente di pagamento e/o il termine diverso pattuito nel contratto con il fornitore

Importo dovuto: l'importo dei mandati collegati alle note di debito e alle singole fatture al netto delle note credito

Dal calcolo sono stati esclusi i periodi in cui la somma era inesigibile, pertanto la data scadenza è stata ridefinita con decorrenza termini di pagamento dal momento in cui le stesse sono divenute esigibili.

L'indicatore non tiene conto dei giorni intercorrenti tra la data di emissione della distinta per l'invio alla tesoreria e la data valuta di accredito bancario al fornitore.

PROSPETTO DEI PAGAMENTI DELLE TRANSAZIONI COMMERCIALI EFFETTUATI OLTRE LA SCADENZA DEI TERMINI DI CUI AL D.LGS. 09/10/2002, N. 231 AGGIORNATO AL D.LGS. 9/11/2012, N. 192

(ART. 41, COMMA 1 D.L. 24/04/2014 N. 66, CONVERTITO CON L. 23/06/2014 N. 89)

codice fornitore	DENOMINAZIONE	NUMDOC	DATADOC	TOTFATT	DATAARR	NPREFATT	CODSERIE	ESIGIBILITA' PAGAMENTO	scadenza effettiva	CUMULATIVO	data pagamento	GG TOT RITARDO RISPETTO ALLA SCADENZA	PAGATO NETTO
26	VWR INTERNATIONAL PBI SRL - VWR	3073792798	04/11/2021	134,2	06/11/2021	5857	2021	(vuoto)	05/01/2022	57	12/01/2022	7	110,00
26	VWR INTERNATIONAL PBI SRL - VWR	3073792799	04/11/2021	165,07	06/11/2021	5859	2021	(vuoto)	05/01/2022	57	12/01/2022	7	135,30
26	VWR INTERNATIONAL PBI SRL - VWR	3073820942	13/01/2022	110,19	15/01/2022	143	2022	12 - apr	12/04/2022	1236	21/04/2022	9	90,32
26	VWR INTERNATIONAL PBI SRL - VWR	3073837680	03/03/2022	5369,59	05/03/2022	1112	2022	(vuoto)	04/05/2022	1474	12/05/2022	8	4.401,30
26	VWR INTERNATIONAL PBI SRL - VWR	3073837681	03/03/2022	718,46	05/03/2022	1111	2022	(vuoto)	04/05/2022	1474	12/05/2022	8	588,90
26	VWR INTERNATIONAL PBI SRL - VWR	3073838945	10/03/2022	352,43	12/03/2022	1260	2022	(vuoto)	11/05/2022	1474	12/05/2022	1	288,88
26	VWR INTERNATIONAL PBI SRL - VWR	3073838946	10/03/2022	75,21	12/03/2022	1259	2022	(vuoto)	11/05/2022	1474	12/05/2022	1	61,65
26	VWR INTERNATIONAL PBI SRL - VWR	3073838947	10/03/2022	192,15	12/03/2022	1261	2022	(vuoto)	11/05/2022	1474	12/05/2022	1	157,50
26	VWR INTERNATIONAL PBI SRL - VWR	3073838948	10/03/2022	1434,72	12/03/2022	1258	2022	(vuoto)	11/05/2022	1474	12/05/2022	1	1.176,00
26	VWR INTERNATIONAL PBI SRL - VWR	3073838949	10/03/2022	176,9	12/03/2022	1262	2022	(vuoto)	11/05/2022	1474	12/05/2022	1	145,00
26	VWR INTERNATIONAL PBI SRL - VWR	3073838950	10/03/2022	93,21	12/03/2022	1257	2022	(vuoto)	11/05/2022	1474	12/05/2022	1	76,40
26	VWR INTERNATIONAL PBI SRL - VWR	3073848308	07/04/2022	253,6	09/04/2022	1916	2022	(vuoto)	08/06/2022	1862	15/06/2022	7	207,87
26	VWR INTERNATIONAL PBI SRL - VWR	3073848309	07/04/2022	73,2	09/04/2022	1914	2022	(vuoto)	08/06/2022	1862	15/06/2022	7	60,00
26	VWR INTERNATIONAL PBI SRL - VWR	3073848310	07/04/2022	369,60	09/04/2022	1911	2022	(vuoto)	08/06/2022	1862	15/06/2022	7	303,00
26	VWR INTERNATIONAL PBI SRL - VWR	3073848311	07/04/2022	365,71	09/04/2022	1910	2022	(vuoto)	08/06/2022	1862	15/06/2022	7	299,76
26	VWR INTERNATIONAL PBI SRL - VWR	3073848312	07/04/2022	120,56	09/04/2022	1913	2022	(vuoto)	08/06/2022	1862	15/06/2022	7	98,82
26	VWR INTERNATIONAL PBI SRL - VWR	3073848313	07/04/2022	43,11	09/04/2022	1912	2022	(vuoto)	08/06/2022	1862	15/06/2022	7	35,34
26	VWR INTERNATIONAL PBI SRL - VWR	3073857349	05/05/2022	463,94	07/05/2022	2469	2022	(vuoto)	06/07/2022	2221	12/07/2022	6	380,28
26	VWR INTERNATIONAL PBI SRL - VWR	3073857350	05/05/2022	49,75	07/05/2022	2468	2022	(vuoto)	06/07/2022	2221	12/07/2022	6	40,78
41	BECKMAN COULTER	2021038790	03/08/2021	12392,27	29/10/2021	5641	2021	(vuoto)	28/12/2021	11	10/01/2022	13	10.157,60
41	BECKMAN COULTER	2022036852	22/06/2022	29999,8	23/06/2022	3522	2022	(vuoto)	22/08/2022	2761	12/09/2022	21	24.590,00
55	CIFONI DOMENICO SRL	0140-000025	17/05/2022	149	17/05/2022	2748	2022	22-set	22/09/2022	3137	27/09/2022	5	122,13
55	CIFONI DOMENICO SRL	0140-000037	06/07/2022	858,2	07/07/2022	3845	2022	(vuoto)	05/09/2022	2775	06/09/2022	1	703,44
55	CIFONI DOMENICO SRL	0140-000094	11/12/2021	1592,1	12/12/2021	6604	2021	(vuoto)	10/02/2022	507	17/02/2022	7	1.305,00
76	CHARLES RIVER LABORATORIES ITALIA S.R.L.	0052030937	19/04/2022	3317,18	26/04/2022	2212	2022	(vuoto)	25/06/2022	2047	01/07/2022	6	2.719,00
195	ISTITUTO ZOOPROFILATTICO SPERIMENTALE DEL LAZIO E	4/00/1169	22/03/2022	5630,8	22/03/2022	1495	2022	(vuoto)	21/04/2022	1250	22/04/2022	1	4.615,41
195	ISTITUTO ZOOPROFILATTICO SPERIMENTALE DEL LAZIO E	4/00/1170	22/03/2022	20511,92	22/03/2022	1494	2022	(vuoto)	21/04/2022	1250	22/04/2022	1	16.822,86
195	ISTITUTO ZOOPROFILATTICO SPERIMENTALE DEL LAZIO E	4/00/1171	22/03/2022	4127,91	22/03/2022	1493	2022	(vuoto)	21/04/2022	1250	22/04/2022	1	3.383,53
195	ISTITUTO ZOOPROFILATTICO SPERIMENTALE DEL LAZIO E	4/00/1172	22/03/2022	4552,21	22/03/2022	1496	2022	(vuoto)	21/04/2022	1250	22/04/2022	1	3.732,16
196	ISTITUTO ZOOPROFILATTICO SPERIMENTALE DELLE VENEZI	FTES202200000145	30/06/2022	85,6	01/07/2022	3707	2022	(vuoto)	30/08/2022	3036	21/09/2022	22	70,16
202	ISTITUTO ZOOPROFILATTICO SPERIMENTALE DELLA LOMBAR	123/70	13/07/2022	658,8	14/07/2022	4002	2022	(vuoto)	12/09/2022	3035	21/09/2022	9	540,00
205	I.Z.S. PIEMONTE-LIGURIA-VALLE D'AOSTA	ND 14 6-2022	09/03/2022	15897,6	14/04/2022	1915	2022	(vuoto)	14/04/2022	1173	15/04/2022	1	15.897,60
221	TIPOGRAFIA LA TERAMANA DI CIOSCHI NICOLINO & C. SA	A7	06/04/2022	988,8	07/04/2022	1830	2022	(vuoto)	06/06/2022	1781	07/06/2022	1	830,40
230	LP ITALIANA SPA	FV-22-01334	20/05/2022	488	20/05/2022	2806	2022	(vuoto)	19/07/2022	2020	05/08/2022	17	400,00
262	THERMO FISHER DIAGNOSTIC SPA - OXOID	2021038494	03/11/2021	1007,72	04/11/2021	5796	2021	(vuoto)	03/01/2022	52	12/01/2022	9	826,00
262	THERMO FISHER DIAGNOSTIC SPA - OXOID	2021038714	04/11/2021	45,24	05/11/2021	5840	2021	(vuoto)	04/01/2022	52	12/01/2022	8	37,08
262	THERMO FISHER DIAGNOSTIC SPA - OXOID	2022006923	02/03/2022	942,57	03/03/2022	1058	2022	(vuoto)	02/05/2022	1403	10/05/2022	8	772,60
262	THERMO FISHER DIAGNOSTIC SPA - OXOID	2022007126	03/03/2022	219	04/03/2022	1100	2022	(vuoto)	03/05/2022	1403	10/05/2022	7	179,51
262	THERMO FISHER DIAGNOSTIC SPA - OXOID	2022007286	04/03/2022	313,74	07/03/2022	1141	2022	(vuoto)	06/05/2022	1403	10/05/2022	4	257,16
262	THERMO FISHER DIAGNOSTIC SPA - OXOID	2022007441	07/03/2022	379,55	09/03/2022	1195	2022	(vuoto)	08/05/2022	1403	10/05/2022	2	311,11
262	THERMO FISHER DIAGNOSTIC SPA - OXOID	2022007857	09/03/2022	38,09	10/03/2022	1213	2022	(vuoto)	09/05/2022	1403	10/05/2022	1	31,22
262	THERMO FISHER DIAGNOSTIC SPA - OXOID	2022010622	01/04/2022	420,72	04/04/2022	1735	2022	(vuoto)	03/06/2022	1866	15/06/2022	12	344,85
262	THERMO FISHER DIAGNOSTIC SPA - OXOID	2022010875	05/04/2022	158,6	07/04/2022	1793	2022	(vuoto)	06/06/2022	1866	15/06/2022	9	130,00
262	THERMO FISHER DIAGNOSTIC SPA - OXOID	2022011064	06/04/2022	302,44	08/04/2022	1846	2022	(vuoto)	07/06/2022	1866	15/06/2022	8	247,90
262	THERMO FISHER DIAGNOSTIC SPA - OXOID	2022011294	07/04/2022	149,88	09/04/2022	1896	2022	(vuoto)	08/06/2022	1866	15/06/2022	7	122,85
262	THERMO FISHER DIAGNOSTIC SPA - OXOID	2022011523	08/04/2022	725,78	11/04/2022	1936	2022	(vuoto)	10/06/2022	1866	15/06/2022	5	594,90
305	STEROGLASS S.R.L.	1007/PA	13/11/2021	878,4	14/11/2021	6017	2021	(vuoto)	13/01/2022	258	28/01/2022	15	720,00
305	STEROGLASS S.R.L.	310/PA	05/05/2022	793,85	07/05/2022	2466	2022	(vuoto)	06/07/2022	2159	08/07/2022	2	650,70
305	STEROGLASS S.R.L.	311/PA	05/05/2022	786,9	07/05/2022	2467	2022	(vuoto)	06/07/2022	2159	08/07/2022	2	645,00
305	STEROGLASS S.R.L.	312/PA	05/05/2022	390,3	07/05/2022	2465	2022	(vuoto)	06/07/2022	2159	08/07/2022	2	319,92
305	STEROGLASS S.R.L.	313/PA	05/05/2022	120,78	07/05/2022	2507	2022	(vuoto)	06/07/2022	2455	26/07/2022	20	99,00
305	STEROGLASS S.R.L.	473/PA	27/06/2022	3872,28	28/06/2022	3607	2022	(vuoto)	27/08/2022	2766	05/09/2022	9	3.174,00
321	RESTEK SRL (EX SUPERCHROM SRL)	000170/PA	05/07/2022	865,47	06/07/2022	3811	2022	(vuoto)	04/09/2022	3146	28/09/2022	24	709,40
338	TELECOM ITALIA SPA	422072280003233	10/02/2022	5556,2	14/02/2022	2071	2022	(vuoto)	11/04/2022	1238	21/04/2022	10	4.554,26
338	TELECOM ITALIA SPA	422072280008346	11/04/2022	5832,83	16/04/2022	3380	2022	(vuoto)	10/06/2022	1893	23/06/2022	13	4.781,01
338	TELECOM ITALIA SPA	422072280024628	11/08/2022	5297,57	16/08/2022	5707	2022	(vuoto)	10/10/2022	3464	18/10/2022	8	4.342,27
338	TELECOM ITALIA SPA	422072280030821	11/12/2021	4715,79	17/12/2021	7051	2021	(vuoto)	15/02/2022	565	21/02/2022	6	3.865,40
338	TELECOM ITALIA SPA	422072280034528	11/10/2022	5134,64	15/10/2022	5893	2022	(vuoto)	10/12/2022	4373	21/12/2022	11	4.207,08
338	TELECOM ITALIA SPA	8P00019050	10/02/2022	115,31	14/02/2022	2062	2022	(vuoto)	11/04/2022	1238	21/04/2022	10	94,52
338	TELECOM ITALIA SPA	8P00019542	10/02/2022	680,03	14/02/2022	2063	2022	(vuoto)	11/04/2022	1238	21/04/2022	10	557,40
338	TELECOM ITALIA SPA	8P00020235	10/02/2022	109,18	14/02/2022	2061	2022	(vuoto)	11/04/2022	1238	21/04/2022	10	89,49
338	TELECOM ITALIA SPA	8P00047925	11/04/2022	680,03	16/04/2022	3382	2022	(vuoto)	10/06/2022	1893	23/06/2022	13	557,40
338	TELECOM ITALIA SPA	8P00048076	11/04/2022	114,01	16/04/2022	3379	2022	(vuoto)	10/06/2022	1893	23/06/2022	13	93,45
338	TELECOM ITALIA SPA	8P00048357	11/04/2022	118,85	17/04/2022	3387	2022	(vuoto)	10/06/2022	1895	23/06/2022	13	97,42
338	TELECOM ITALIA SPA	8P00140209	11/08/2022	97,6	16/08/2022	5705	2022	(vuoto)	10/10/2022	3464	18/10/2022	8	80,00
338	TELECOM ITALIA SPA	8P00140240	11/08/2022	127,95	16/08/2022	5706	2022	(vuoto)	10/10/2022	3464	18/10/2022	8	104,88
338	TELECOM ITALIA SPA	8P00140257	11/08/2022	680,03	16/08/2022	5704	2022	(vuoto)	10/10/2022	3464	18/10/2022	8	557,40

338	TELECOM ITALIA SPA	8P00176520	11/12/2021	121,83	17/12/2021	7047	2021	(vuoto)	15/02/2022	565	21/02/2022	6	99,86
338	TELECOM ITALIA SPA	8P00176700	11/12/2021	126,44	17/12/2021	7046	2021	(vuoto)	15/02/2022	565	21/02/2022	6	103,64
338	TELECOM ITALIA SPA	8P00177419	11/12/2021	680,03	17/12/2021	7048	2021	(vuoto)	15/02/2022	565	21/02/2022	6	557,40
338	TELECOM ITALIA SPA	8P00191531	11/10/2022	132,15	16/10/2022	5896	2022	(vuoto)	10/12/2022	4373	21/12/2022	11	108,32
338	TELECOM ITALIA SPA	8P00191752	11/10/2022	109,8	16/10/2022	5894	2022	(vuoto)	10/12/2022	4373	21/12/2022	11	90,00
338	TELECOM ITALIA SPA	8P00192157	11/10/2022	680,03	16/10/2022	5895	2022	(vuoto)	10/12/2022	4373	21/12/2022	11	557,40
1256	EXACTA+OPTECH LABCENTER SPA	14,2/22FTNDC	08/07/2022	-200,93	12/07/2022	3930	2022	12-lug	12/07/2022	2410	25/07/2022	13	-164,70
1256	EXACTA+OPTECH LABCENTER SPA	2200153/22CDFT	24/02/2022	754,53	24/02/2022	868	2022	12-lug	12/07/2022	2410	25/07/2022	13	618,47
1256	EXACTA+OPTECH LABCENTER SPA	2200405/22CDFT	20/04/2022	934,52	20/04/2022	2104	2022	(vuoto)	19/06/2022	1936	23/06/2022	4	766,00
1256	EXACTA+OPTECH LABCENTER SPA	2200858/22CDFT	21/07/2022	1126,06	21/07/2022	4177	2022	(vuoto)	19/09/2022	3022	20/09/2022	1	923,00
1290	ENEL ENERGIA SPA	00418,037876	10/12/2021	-1153,75	12/12/2021	7066	2021	13-apr	13/04/2022	1309	27/04/2022	14	-909,36
1290	ENEL ENERGIA SPA	004195181663	15/01/2022	-401,31	17/01/2022	2225	2022	12-apr	12/04/2022	1309	27/04/2022	15	-382,20
1290	ENEL ENERGIA SPA	004195546732	15/01/2022	-40,83	17/01/2022	818	2022	(vuoto)	01/02/2022	600	23/02/2022	22	-38,89
1290	ENEL ENERGIA SPA	004218510551	12/04/2022	-118,66	14/04/2022	5820	2022	10-ott	10/10/2022	3541	21/10/2022	11	-113,01
1290	ENEL ENERGIA SPA	004225532822	11/05/2022	-6,7	14/05/2022	5167	2022	(vuoto)	07/06/2022	3072	22/09/2022	107	-6,38
1290	ENEL ENERGIA SPA	004227840385	12/05/2022	-4,56	15/05/2022	5164	2022	(vuoto)	08/06/2022	3072	22/09/2022	106	-4,34
1318	RETE 8 S.R.L.	3/01	30/06/2022	600	06/07/2022	3829	2022	(vuoto)	04/09/2022	2840	12/09/2022	8	491,80
1398	MERCK LIFE SCIENCE SRL(EX SIGMA ALDRICH SRL)	8230333761	04/11/2021	975,4	04/11/2021	5782	2021	(vuoto)	03/01/2022	216	24/01/2022	21	799,51
1398	MERCK LIFE SCIENCE SRL(EX SIGMA ALDRICH SRL)	8230363820	07/01/2022	6222	07/01/2022	57	2022	(vuoto)	08/03/2022	973	29/03/2022	21	5100,00
1398	MERCK LIFE SCIENCE SRL(EX SIGMA ALDRICH SRL)	8230392426	05/03/2022	11,18	05/03/2022	1117	2022	(vuoto)	04/05/2022	1385	05/05/2022	1	9,16
1398	MERCK LIFE SCIENCE SRL(EX SIGMA ALDRICH SRL)	8230392427	05/03/2022	763,6	05/03/2022	1122	2022	(vuoto)	04/05/2022	1385	05/05/2022	1	625,90
1398	MERCK LIFE SCIENCE SRL(EX SIGMA ALDRICH SRL)	8230392428	05/03/2022	381,86	05/03/2022	1116	2022	(vuoto)	04/05/2022	1385	05/05/2022	1	313,00
1398	MERCK LIFE SCIENCE SRL(EX SIGMA ALDRICH SRL)	8230422236	03/05/2022	6045,22	04/05/2022	2386	2022	(vuoto)	03/07/2022	2149	08/07/2022	5	4.955,10
1398	MERCK LIFE SCIENCE SRL(EX SIGMA ALDRICH SRL)	8230422237	03/05/2022	62,24	04/05/2022	2388	2022	(vuoto)	03/07/2022	2149	08/07/2022	5	51,02
1398	MERCK LIFE SCIENCE SRL(EX SIGMA ALDRICH SRL)	8230422238	03/05/2022	3573,14	04/05/2022	2387	2022	(vuoto)	03/07/2022	2149	08/07/2022	5	2.928,80
1398	MERCK LIFE SCIENCE SRL(EX SIGMA ALDRICH SRL)	8230422240	03/05/2022	1749,48	04/05/2022	2384	2022	(vuoto)	03/07/2022	2149	08/07/2022	5	1.434,00
1398	MERCK LIFE SCIENCE SRL(EX SIGMA ALDRICH SRL)	8230423009	04/05/2022	30,38	05/05/2022	2425	2022	(vuoto)	04/07/2022	2149	08/07/2022	4	24,90
1398	MERCK LIFE SCIENCE SRL(EX SIGMA ALDRICH SRL)	8230423010	04/05/2022	242	05/05/2022	2414	2022	(vuoto)	04/07/2022	2149	08/07/2022	4	198,36
1398	MERCK LIFE SCIENCE SRL(EX SIGMA ALDRICH SRL)	8230423746	05/05/2022	1359,32	05/05/2022	2435	2022	(vuoto)	04/07/2022	2149	08/07/2022	4	1.114,20
1398	MERCK LIFE SCIENCE SRL(EX SIGMA ALDRICH SRL)	8230423747	05/05/2022	270,84	06/05/2022	2441	2022	(vuoto)	05/07/2022	2149	08/07/2022	3	222,00
1398	MERCK LIFE SCIENCE SRL(EX SIGMA ALDRICH SRL)	8230423748	05/05/2022	976	06/05/2022	2449	2022	(vuoto)	05/07/2022	2149	08/07/2022	3	800,00
1398	MERCK LIFE SCIENCE SRL(EX SIGMA ALDRICH SRL)	8230424519	06/05/2022	63,04	07/05/2022	2471	2022	(vuoto)	06/07/2022	2149	08/07/2022	2	51,67
1398	MERCK LIFE SCIENCE SRL(EX SIGMA ALDRICH SRL)	8230425211	07/05/2022	453,64	07/05/2022	2511	2022	(vuoto)	06/07/2022	2149	08/07/2022	2	371,84
1398	MERCK LIFE SCIENCE SRL(EX SIGMA ALDRICH SRL)	8230425212	07/05/2022	264,01	07/05/2022	2481	2022	(vuoto)	06/07/2022	2149	08/07/2022	2	216,40
1398	MERCK LIFE SCIENCE SRL(EX SIGMA ALDRICH SRL)	8230430782	17/05/2022	2920,68	18/05/2022	2733	2022	(vuoto)	17/07/2022	2408	25/07/2022	8	2.394,00
1398	MERCK LIFE SCIENCE SRL(EX SIGMA ALDRICH SRL)	8230446194	18/06/2022	294,26	19/06/2022	3441	2022	(vuoto)	18/08/2022	2925	15/09/2022	28	241,20
1398	MERCK LIFE SCIENCE SRL(EX SIGMA ALDRICH SRL)	8230448277	22/06/2022	833,76	23/06/2022	3521	2022	(vuoto)	22/08/2022	2925	15/09/2022	24	683,41
1398	MERCK LIFE SCIENCE SRL(EX SIGMA ALDRICH SRL)	8230459167	14/07/2022	385,52	14/07/2022	3989	2022	09-nov	09/11/2022	3930	23/11/2022	14	316,00
1495	RUBERTO ADDOLORATO	DET. 223/2022	01/08/2022	10629,04	29/08/2022	4630	2022	(vuoto)	29/08/2022	2805	06/09/2022	8	3.599,30
1515	MPIM S.R.L.	3/2	14/01/2022	1581,43	25/01/2022	305	2022	(vuoto)	26/03/2022	1025	01/04/2022	6	1.296,25
1515	MPIM S.R.L.	3/04	18/05/2022	3654,63	23/05/2022	2830	2022	16-set	16/09/2022	2954	19/09/2022	3	2.995,60
1516	LIOFILCHEM SRL	2022-FTEL-0001057	31/03/2022	574,62	08/04/2022	1863	2022	(vuoto)	07/06/2022	1882	20/06/2022	13	471,00
1516	LIOFILCHEM SRL	2022-FTEL-0001790	31/05/2022	1858,3	01/06/2022	3038	2022	28-set	28/09/2022	3264	04/10/2022	6	1.523,20
1516	LIOFILCHEM SRL	2022-FTEL-0001791	31/05/2022	591,7	01/06/2022	3048	2022	23-set	23/09/2022	3151	28/09/2022	5	485,00
1516	LIOFILCHEM SRL	2022-FTEL-0001794	31/05/2022	1045,3	01/06/2022	3049	2022	28-set	28/09/2022	3264	04/10/2022	6	856,80
1516	LIOFILCHEM SRL	2022-FTEL-0002221	30/06/2022	2903,6	02/07/2022	3739	2022	28-set	28/09/2022	3264	04/10/2022	6	2.380,00
1516	LIOFILCHEM SRL	2022-FTEL-0002223	30/06/2022	405,04	02/07/2022	3753	2022	(vuoto)	31/08/2022	3151	28/09/2022	28	332,00
1516	LIOFILCHEM SRL	2022-FTEL-0003052	28/09/2022	-109,31	28/09/2022	5293	2022	28-set	28/09/2022	3264	04/10/2022	6	-89,60
1516	LIOFILCHEM SRL	2022-FTEL-0003053	28/09/2022	-61,49	28/09/2022	5290	2022	28-set	28/09/2022	3264	04/10/2022	6	-50,40
1516	LIOFILCHEM SRL	2022-FTEL-0003054	28/09/2022	-170,8	28/09/2022	5292	2022	28-set	28/09/2022	3264	04/10/2022	6	-140,00
1516	LIOFILCHEM SRL	2022-FTEL-0003484	30/09/2022	2177,7	04/10/2022	5452	2022	(vuoto)	03/12/2022	4345	20/12/2022	17	1.785,00
1516	LIOFILCHEM SRL	2022-FTEL-0003492	30/09/2022	58,07	03/10/2022	5405	2022	(vuoto)	02/12/2022	4345	20/12/2022	18	47,60
1532	THERMO FISHER SCIENTIFIC S.P.A.	9160125989	22/12/2021	385487,18	30/12/2021	7002	2021	29-mar	29/03/2022	1001	01/04/2022	3	315.973,10
1532	THERMO FISHER SCIENTIFIC S.P.A.	9160131459	03/05/2022	961,36	05/05/2022	2408	2022	(vuoto)	04/07/2022	2204	11/07/2022	7	788,00
1532	THERMO FISHER SCIENTIFIC S.P.A.	9160133498	21/06/2022	283630,48	21/06/2022	3620	2022	(vuoto)	20/08/2022	2844	13/09/2022	23	232.484,00
1532	THERMO FISHER SCIENTIFIC S.P.A.	9160135507	03/08/2022	4728,72	03/08/2022	4408	2022	(vuoto)	02/10/2022	3266	04/10/2022	2	3.876,00
1539	ITALVIE SRL	23/2022/PA ORD	18/10/2022	16900	19/10/2022	5768	2022	(vuoto)	18/10/2022	3611	26/10/2022	8	16.900,00
1539	ITALVIE SRL	24/2022/PA ORD	18/10/2022	4055	21/10/2022	5796	2022	(vuoto)	18/10/2022	3611	26/10/2022	8	4.054,64
1542	SHIMADZU ITALIA SRL	3250002798	16/12/2021	5677,88	17/12/2021	6757	2021	(vuoto)	15/02/2022	481	16/02/2022	1	4.654,00
1559	SOL S.P.A.	1022171126	31/07/2022	4355,4	05/08/2022	4486	2022	(vuoto)	04/10/2022	3283	05/10/2022	1	3.570,00
1892	EKV S.R.L.	192/VPA	29/07/2022	3050	29/07/2022	4322	2022	(vuoto)	29/09/2022	3149	28/09/2022	1	2.500,00
1903	RUZZO RETI S.P.A. - ACQUA	SEZI_H20210000151484	14/04/2021	12177,67	30/04/2021	2938	2021	30-apr	30/04/2022	1786	07/06/2022	38	11.070,61
1903	RUZZO RETI S.P.A. - ACQUA	SEZI_H20210000512107	21/10/2021	-591,51	08/11/2021	7027	2021	30-apr	30/04/2022	1786	07/06/2022	38	-537,74
1903	RUZZO RETI S.P.A. - ACQUA	SEZI_H20220000025821	02/02/2022	-16,89	11/02/2022	6229	2022	26-ott	26/10/2022	4122	07/12/2022	42	-16,89
1903	RUZZO RETI S.P.A. - ACQUA	SEZI_H20220000032910	02/02/2022	-12592,73	11/02/2022	994	2022	30-apr	30/04/2022	1786	07/06/2022	38	-11.447,94
1903	RUZZO RETI S.P.A. - ACQUA	SEZI_H20220000033156	02/02/2022	-1,41	11/02/2022	6102	2022	26-ott	26/10/2022	4122	07/12/2022	42	-1,41
1903	RUZZO RETI S.P.A. - ACQUA	SEZI_H20220000165645	26/04/2022	398,5	30/04/2022	3098	2022	(vuoto)	30/05/2022	1786	07/06/2022	8	360,99
1903	RUZZO RETI S.P.A. - ACQUA	SEZI_H20220000165646	26/04/2022	1005,4	30/04/2022	3099	2022	(vuoto)	30/05/2022	1786	07/06/2022	8	914,00
1903	RUZZO RETI S.P.A. - ACQUA	SEZI_H20220000165647	26/04/2022	2907,39	30/04/2022	3097	2022	(vuoto)	30/05/2022	1786	07/06/2022	8	2.643,08
1903	RUZZO RETI S.P.A. - ACQUA	SEZI_H20220000165648	26/04/2022	284,84	30/04/2022	3094	2022	(vuoto)	30/05/2022	1786	07/06/2022	8	214,37
1903	RUZZO RETI S.P.A. - ACQUA	SEZI_H20220000165649	26/04/2022	205,78	29/04/2022	3106	2022	(vuoto)	29/05/2022	1786	07/06/2022	9	187,07
1903	RUZZO RETI S.P.A. - ACQUA	SEZI_H20220000165650	26/04/2022	173,82	29/04/2022	3107	2022	(vuoto)	29/05/2022	1786	07/06/2022	9	158,02
1903	RUZZO RETI S.P.A. - ACQUA	SEZI_H20220000165651	26/04/2022	186,03	29/04/2022	3103	2022	(vuoto)	29/05/2022	1786	07/06/2022	9	169,12
1903	RUZZO RETI S.P.A. - ACQUA	SEZI_H20220000165652	26/04/2022	9,6	29/04/2022	3108	2022</						

1903	RUZZO RETI S.P.A. - ACQUA	SEZI_H20220000326876	15/07/2022	783,79	20/07/2022	4,798	2022	(vuoto)	19/08/2022	2826	07/09/2022	19	712,54
1903	RUZZO RETI S.P.A. - ACQUA	SEZI_H20220000326877	15/07/2022	207,9	20/07/2022	4,753	2022	(vuoto)	19/08/2022	2826	07/09/2022	19	189,00
1903	RUZZO RETI S.P.A. - ACQUA	SEZI_H20220000326878	15/07/2022	181,56	20/07/2022	4,758	2022	(vuoto)	19/08/2022	2826	07/09/2022	19	165,05
1903	RUZZO RETI S.P.A. - ACQUA	SEZI_H20220000326879	15/07/2022	188,2	20/07/2022	4,797	2022	(vuoto)	19/08/2022	2826	07/09/2022	19	171,09
1903	RUZZO RETI S.P.A. - ACQUA	SEZI_H20220000326880	15/07/2022	32,61	20/07/2022	4,804	2022	(vuoto)	19/08/2022	2826	07/09/2022	19	23,01
1903	RUZZO RETI S.P.A. - ACQUA	SEZI_H20220000326881	15/07/2022	513,68	20/07/2022	4,760	2022	(vuoto)	19/08/2022	2826	07/09/2022	19	466,98
1903	RUZZO RETI S.P.A. - ACQUA	SEZI_H20220000326882	15/07/2022	67,22	20/07/2022	4,759	2022	(vuoto)	19/08/2022	2826	07/09/2022	19	61,11
1903	RUZZO RETI S.P.A. - ACQUA	SEZI_H20220000326883	15/07/2022	706,16	20/07/2022	4,756	2022	(vuoto)	19/08/2022	2826	07/09/2022	19	641,96
1903	RUZZO RETI S.P.A. - ACQUA	SEZI_H20220000490970	20/10/2022	429,7	26/10/2022	6057	2022	(vuoto)	25/11/2022	4122	07/12/2022	12	390,64
1903	RUZZO RETI S.P.A. - ACQUA	SEZI_H20220000490971	20/10/2022	1026,73	26/10/2022	6233	2022	(vuoto)	25/11/2022	4122	07/12/2022	12	933,39
1903	RUZZO RETI S.P.A. - ACQUA	SEZI_H20220000490972	20/10/2022	2971,38	26/10/2022	6232	2022	(vuoto)	25/11/2022	4122	07/12/2022	12	2.701,25
1903	RUZZO RETI S.P.A. - ACQUA	SEZI_H20220000490973	20/10/2022	791,35	26/10/2022	6234	2022	(vuoto)	25/11/2022	4122	07/12/2022	12	719,41
1903	RUZZO RETI S.P.A. - ACQUA	SEZI_H20220000490974	20/10/2022	210,09	26/10/2022	6235	2022	(vuoto)	25/11/2022	4122	07/12/2022	12	190,99
1903	RUZZO RETI S.P.A. - ACQUA	SEZI_H20220000490975	20/10/2022	175,89	26/10/2022	6236	2022	(vuoto)	25/11/2022	4122	07/12/2022	12	159,90
1903	RUZZO RETI S.P.A. - ACQUA	SEZI_H20220000490976	20/10/2022	189,3	26/10/2022	6237	2022	(vuoto)	25/11/2022	4122	07/12/2022	12	172,09
1903	RUZZO RETI S.P.A. - ACQUA	SEZI_H20220000490977	20/10/2022	107,76	26/10/2022	6228	2022	(vuoto)	25/11/2022	4122	07/12/2022	12	97,96
1903	RUZZO RETI S.P.A. - ACQUA	SEZI_H20220000490978	20/10/2022	519,07	26/10/2022	6238	2022	(vuoto)	25/11/2022	4122	07/12/2022	12	471,88
1903	RUZZO RETI S.P.A. - ACQUA	SEZI_H20220000490979	20/10/2022	67,22	26/10/2022	6231	2022	(vuoto)	25/11/2022	4122	07/12/2022	12	61,11
1903	RUZZO RETI S.P.A. - ACQUA	SEZI_H20220000490980	20/10/2022	708,98	26/10/2022	6230	2022	(vuoto)	25/11/2022	4122	07/12/2022	12	644,53
1996	EPPENDORF SRL	0220030636	07/01/2022	1324,55	11/01/2022	116	2022	(vuoto)	23/03/2022	884	11	1.085,70	
2052	UNI - ENTE NAZIONALE ITALIANO DI UNIFICAZIONE	2000078/14	27/01/2022	752	09/02/2022	578	2022	(vuoto)	09/02/2022	688	23	752,00	
2052	UNI - ENTE NAZIONALE ITALIANO DI UNIFICAZIONE	500237/C10	24/05/2022	82,96	26/05/2022	2912	2022	(vuoto)	27/05/2022	KCASSA	1	68,00	
2059	SACCO SRL	V50000151	30/06/2022	651,48	01/07/2022	3706	2022	(vuoto)	30/08/2022	3176	29	534,00	
2153	ORACLE ITALIA SRL	530004576	19/10/2021	1220	11/11/2021	5973	2021	(vuoto)	10/01/2022	95	7	1.000,00	
2282	ISTITUTO ZOOPROFILATTICO SPERIMENTALE DEL MEZZOGIO	48/E	08/07/2022	36000	11/07/2022	3981	2022	(vuoto)	11/07/2022	2276	4	36.000,00	
2282	ISTITUTO ZOOPROFILATTICO SPERIMENTALE DEL MEZZOGIO	676	21/06/2022	934,97	12/09/2022	4924	2022	(vuoto)	12/09/2022	2929	4	766,37	
2712	FARMACIA DELLE GRAZIE SNC	54/E	30/11/2021	194,98	30/11/2021	6309	2021	(vuoto)	29/01/2022	272	3	177,25	
2714	WATERS SPA	311032903	17/05/2022	239,97	18/05/2022	2760	2022	(vuoto)	17/07/2022	2297	1	196,70	
2776	TECNOFIRE DI DI MARCO GIOVANNI	4/PA	16/03/2022	846,96	16/03/2022	1340	2022	(vuoto)	15/05/2022	1523	3	694,23	
2830	TECNORAD SRL	1709/E21	26/11/2021	222,16	27/11/2021	6293	2021	16-mar	16/03/2022	1012	16	182,10	
2849	VETEFARMA SRL	55 PA	03/05/2022	245,22	04/05/2022	2399	2022	(vuoto)	03/07/2022	2200	8	201,00	
2881	COLUCCI PAOLO AUTOFFICINA ELETTRAUTO	205	06/04/2022	177,45	07/04/2022	1794	2022	(vuoto)	06/06/2022	1828	3	145,45	
2881	COLUCCI PAOLO AUTOFFICINA ELETTRAUTO	392	06/07/2022	409,35	06/07/2022	3816	2022	(vuoto)	27/09/2022	3143	23	335,53	
2881	COLUCCI PAOLO AUTOFFICINA ELETTRAUTO	401	12/07/2022	179,58	13/07/2022	3950	2022	(vuoto)	11/09/2022	3143	16	147,20	
2881	COLUCCI PAOLO AUTOFFICINA ELETTRAUTO	772	01/12/2021	70,97	01/12/2021	6333	2021	(vuoto)	30/01/2022	263	2	58,17	
2980	AGRO ABRUZZO S.R.L.	1850	03/11/2021	484,43	06/11/2021	5862	2021	(vuoto)	05/01/2022	89	17	436,57	
2980	AGRO ABRUZZO S.R.L.	883	30/06/2022	250,14	16/07/2022	4040	2022	(vuoto)	14/09/2022	3140	13	227,60	
3043	PEDICONE GAETANO (CARPENTERIA METALLICA PEDICONE)	0000140/01	04/04/2022	378,2	07/04/2022	1843	2022	(vuoto)	06/06/2022	1772	1	310,00	
3067	DI GIANNATALE DANILLO E SIMONETTA SNC	43	18/06/2022	1144,99	18/06/2022	3425	2022	(vuoto)	17/08/2022	2702	12	938,52	
3067	DI GIANNATALE DANILLO E SIMONETTA SNC	64	15/07/2022	2999,98	17/07/2022	4049	2022	14-nov	14/11/2022	3886	4	2.459,00	
3160	CAMMA' CESARE	RIMB.ISCRIZ. ASM	08/03/2022	781,46	12/04/2022	1815	2022	(vuoto)	12/04/2022	1151	1	781,46	
3179	COMIFATO ITALIANO DELLA FEDERAZIONE INTERNAZIONALE	NOTA DEBITO N 29	20/01/2022	400	28/02/2022	904	2022	(vuoto)	28/02/2022	623	1	400,00	
3257	TELECOM ITALIA SPA (TIM)	7X02506805	09/06/2022	-53,53	13/06/2022	5779	2022	(vuoto)	08/08/2022	3533	74	-90,08	
3257	TELECOM ITALIA SPA (TIM)	7X04099221	11/12/2021	2699,39	19/07/2022	5778	2022	(vuoto)	17/09/2022	3533	34	2.259,54	
3725	ASSOCIAZIONE ITALIANA ALLEVATORI	FVD /2021/21/ 1334	30/11/2021	536,8	08/12/2021	6517	2021	(vuoto)	07/01/2022	81	10	440,00	
3725	ASSOCIAZIONE ITALIANA ALLEVATORI	FVD /2022/22/ 106	28/02/2022	1361,52	10/03/2022	1220	2022	(vuoto)	09/04/2022	1161	4	1.116,00	
3725	ASSOCIAZIONE ITALIANA ALLEVATORI	FVD /2022/22/ 220	31/03/2022	314,76	17/04/2022	2078	2022	(vuoto)	17/05/2022	1624	9	258,00	
3725	ASSOCIAZIONE ITALIANA ALLEVATORI	FVD /2022/22/ 733	29/07/2022	908,9	06/08/2022	4504	2022	(vuoto)	28/09/2022	3150	23	745,00	
3725	ASSOCIAZIONE ITALIANA ALLEVATORI	FVD /2022/22/ 941	30/09/2022	727,12	15/10/2022	5693	2022	(vuoto)	14/11/2022	3916	9	596,00	
4355	VEAA SRL	FPA 13/22	28/07/2022	3965	28/07/2022	4293	2022	(vuoto)	26/09/2022	3147	2	3.250,00	
4380	PROMEGA ITALIA SRL	2261002067	02/05/2022	722,48	03/05/2022	2347	2022	(vuoto)	02/07/2022	2122	4	592,20	
4428	HITECO S.R.L.	210220	30/11/2021	12305,46	03/12/2021	6413	2021	(vuoto)	01/02/2022	570	21	10.086,44	
4428	HITECO S.R.L.	2220158	27/06/2022	1281	27/06/2022	3612	2022	(vuoto)	26/08/2022	2765	10	1.050,00	
4824	DI TEODORO FRANCO	124/22	23/09/2022	8771,21	23/09/2022	5312	2022	23-set	23/09/2022	3251	11	7.388,61	
4854	OSC IZS TERAMO (CIRCOLO SPORTIVO E CULTURALE)	ANNI 2020-2021	01/12/2022	6000	01/12/2022	6727	2022	(vuoto)	01/12/2022	4092	4	6.000,00	
5106	VODAFONE ITALIA SPA (VODAFONE OMNITEL N.V.)	A016185764	11/09/2022	4085,61	5221	2022	(vuoto)	14/09/2022	3106	26	3.348,86		
5118	IL SOLE 24 ORE SPA	1410001277	19/05/2022	199	20/05/2022	2802	2022	(vuoto)	19/06/2022	2098	12	191,35	
5118	IL SOLE 24 ORE SPA	1410001765	21/07/2022	299	22/07/2022	4182	2022	(vuoto)	21/08/2022	2671	1	287,50	
5326	AGILENT TECHNOLOGIES ITALIA SPA	199250735/363210/P1	13/01/2022	1143,14	14/01/2022	135	2022	(vuoto)	29/03/2022	969	14	937,00	
5356	CIPRIETTI VENDING SRL	519	14/07/2022	122,44	16/07/2022	4032	2022	(vuoto)	14/09/2022	3144	13	110,77	
5356	CIPRIETTI VENDING SRL	520	14/07/2022	151,23	14/07/2022	3990	2022	(vuoto)	12/09/2022	3144	15	137,48	
5356	CIPRIETTI VENDING SRL	521	14/07/2022	323,78	16/07/2022	4031	2022	(vuoto)	14/09/2022	3144	13	278,80	
5356	CIPRIETTI VENDING SRL	522	14/07/2022	50,13	15/07/2022	4030	2022	(vuoto)	13/09/2022	3144	14	45,57	
5383	QIAGEN SRL	0980266750	01/11/2021	1818	02/11/2021	5663	2021	(vuoto)	01/01/2022	155	18	1.490,16	
5383	QIAGEN SRL	0980267360	12/11/2021	469,58	13/11/2021	6004	2021	(vuoto)	12/01/2022	155	7	384,90	
5383	QIAGEN SRL	0980268583	01/12/2021	27849,9	01/12/2021	6334	2021	10-mar	10/03/2022	896	13	27.849,90	
5383	QIAGEN SRL	0980273324	03/03/2022	862,3	04/03/2022	1070	2022	(vuoto)	03/05/2022	1363	2	706,80	
5383	QIAGEN SRL	0980274899	01/04/2022	549,1	02/04/2022	1692	2022	(vuoto)	01/06/2022	1725	5	549,10	
5383	QIAGEN SRL	0980275531	13/04/2022	296,7	15/04/2022	2037	2022	05-set	05/09/2022	2841	7	243,20	
5383	QIAGEN SRL	0980276470	03/05/2022	1237,45	04/05/2022	2390	2022	(vuoto)	03/07/2022	2137	5	1.014,30	
5487	ISTITUTO SUPERIORE DI SANITA'	FA453	15/11/2021	1830	16/11/2021	6058	2021	(vuoto)	15/01/2022	90	2	1.500,00	
5487	ISTITUTO SUPERIORE DI SANITA'	FA54	08/02/2022	96783,7	22/02/2022	1019	2022	03-mar	04/03/2022	683	1	96.783,70	
5487	ISTITUTO SUPERIORE DI SANITA'	FI/2022/470	24/02/2022	31416	17/03/2022	1329	2022	(vuoto)	17/03/2022	857	1	31.416,00	
5763	DGL AGRICOLTURA DI LUIGI DI GIOVANNANTONIO	2/PA	05/02/2022	2525,22	05/02/2022	533	2022	(vuoto)	06/04/2022	1060	1	2.404,80	
5763	DGL AGRICOLTURA DI LUIGI DI GIOVANNANTONIO	26/PA	20/11/2021	2544,72	20/11/2021	6187	2021	(vuoto)	19/01/2022	215	2	2.423,10	
5876	STAR ECOTRONICS SRL	662	01/09/2022	662,46	01/09/2022	4768	2022	(vuoto)	31/10/2022	3640	5	543,00	
5876	STAR ECOTRONICS SRL	733	03/11/2021	1126,06	03/11/2021	5741	2021	(vuoto)	02/01/2022	93	15	923,00	
5876	STAR ECOTRONICS SRL	734	03/11/2021	2715,72	03/11/2021	5747	2021	(vuoto)	02/01/2022	93	15	2.226,00	
5876	STAR ECOTRONICS SRL	735	03/11/2021	1431,06	03/11/2021	5740	2021	(vuoto)	02/01/2022	93	15	1.173,00	
5984	ACTALIS SPA	000022150000505	31/07/2022	24,4	05/08/2022	4482	2022	(vuoto)	04/10/2022	3501	16	20,00	

6038	VINCI-BIOCHEM SRL	571/E	04/11/2021	15278,67	04/11/2021	5808	2021	(vuoto)	03/01/2022	21	10/01/2022	7	12.523,50
6317	EUROINFORMATICA SRL	V50022047	30/06/2022	13176	06/07/2022	3822	2022	(vuoto)	04/09/2022	2912	15/09/2022	11	10.800,00
6317	EUROINFORMATICA SRL	V50022050	30/06/2022	17080	06/07/2022	3823	2022	(vuoto)	04/09/2022	3139	27/09/2022	23	14.000,00
6317	EUROINFORMATICA SRL	V50022051	30/06/2022	5010,65	06/07/2022	3821	2022	(vuoto)	04/09/2022	2912	15/09/2022	11	4.107,09
6317	EUROINFORMATICA SRL	V50022052	30/06/2022	3904	06/07/2022	3875	2022	(vuoto)	04/09/2022	2912	15/09/2022	11	3.200,00
8568	TE.AM. TERAMO AMBIENTE S.P.A.	86	09/03/2021	14,64	10/03/2021	1098	2021	12-gen	12/01/2022	132	18/01/2022	6	1.200,00
14197	FARCO GRANDI IMPIANTI SRL	744	03/10/2022	20599	05/10/2022	54,60	2022	(vuoto)	04/12/2022	4,082	05/12/2022	1	16.884,43
16731	OPRE AGENZIA PER LA PROMOZIONE DELLA RICERCA EUROPEA	NOTA DEBITO N 109/22	11/01/2022	2781	28/02/2022	906	2022	(vuoto)	28/02/2022	621	01/03/2022	1	2.781,00
17069	OFFICE DEPOT SRL	214,4817	30/05/2022	1621,14	03/06/2022	3110	2022	13-set	13/09/2022	2909	15/09/2022	2	1.328,80
17492	WOLTERS KLUWER ITALIA SRL - LEGGI D'ITALIA	0073079822	04/11/2021	123,76	05/11/2021	584,8	2021	(vuoto)	04/01/2022	22	10/01/2022	6	119,00
18026	DI PASQUALE ADRIANO	RIMB. ISCRIZIONE	27/03/2022	290,27	28/03/2022	1470	2022	(vuoto)	28/03/2022	964	29/03/2022	1	290,27
18105	ALSCO ITALIA SRL	309598	30/06/2022	5392,88	11/07/2022	3952	2022	11-dic	11/12/2022	44,09	22/12/2022	11	4.420,39
18105	ALSCO ITALIA SRL	311313	31/07/2022	5955,19	11/08/2022	4668	2022	(vuoto)	10/10/2022	3627	27/10/2022	17	4.881,30
18105	ALSCO ITALIA SRL	314689	30/09/2022	5177,02	11/10/2022	5597	2022	(vuoto)	10/12/2022	44,09	22/12/2022	12	4.243,46
18105	ALSCO ITALIA SRL	N30479	30/11/2022	-4802,8	11/12/2022	7029	2022	11-dic	11/12/2022	44,09	22/12/2022	11	-3.936,72
18508	ZARACA RINA	1/FEPA	12/05/2022	2800	12/05/2022	2613	2022	(vuoto)	11/07/2022	2289	15/07/2022	4	2.295,08
18808	PIEFFE AUTO SRL	3798 / 1210	30/09/2021	2367,01	01/10/2021	5069	2021	15-mar	15/03/2022	895	23/03/2022	8	1.940,17
18808	PIEFFE AUTO SRL	4,047 / 1210	18/10/2021	414,26	18/10/2021	5419	2021	15-mar	15/03/2022	895	23/03/2022	8	339,56
18808	PIEFFE AUTO SRL	5060 / 1210	01/12/2021	378,99	04/12/2021	6446	2021	(vuoto)	02/02/2022	519	18/02/2022	16	310,65
19819	AMETEK SRL	22AMT00012	30/01/2022	5807,2	01/02/2022	414	2022	(vuoto)	02/04/2022	1121	11/04/2022	9	4.760,00
23051	SIRIO SRL	45000112	22/09/2021	1122,4	23/09/2021	4875	2021	25-mar	25/03/2022	1000	01/04/2022	7	920,00
23051	SIRIO SRL	47006111	05/11/2021	790	07/11/2021	5865	2021	(vuoto)	06/01/2022	319	04/02/2022	29	647,54
23051	SIRIO SRL	686 / 1210	15/07/2022	912,29	22/07/2022	4183	2022	(vuoto)	20/09/2022	3141	27/09/2022	7	747,78
23744	INSTITUUT VOOR TROPISCHE MEDICINE	320220045	07/02/2022	207,86	08/02/2022	1372	2022	(vuoto)	10/03/2022	940	25/03/2022	15	170,38
23834	SARTORIUS ITALY SRL	9142034376	07/07/2022	23553,36	09/07/2022	3895	2022	(vuoto)	07/09/2022	3229	03/10/2022	26	19.306,03
23834	SARTORIUS ITALY SRL	9142037076	18/10/2022	76,26	18/10/2022	5764	2022	(vuoto)	17/12/2022	4419	22/12/2022	5	62,51
23834	SARTORIUS ITALY SRL	9142037129	20/10/2022	62,73	20/10/2022	5819	2022	(vuoto)	19/12/2022	4419	22/12/2022	3	51,42
25061	WEGG SRL	4/PA	31/01/2022	27591,52	01/02/2022	417	2022	(vuoto)	02/04/2022	1159	13/04/2022	11	22.616,00
25935	INNOVATIVE DIAGNOSTICS SARL	FA221151	02/03/2022	1207,8	02/03/2022	2027	2022	(vuoto)	16/04/2022	1296	27/04/2022	11	990,00
25935	INNOVATIVE DIAGNOSTICS SARL	FA221152	02/03/2022	281,08	02/03/2022	2028	2022	(vuoto)	16/04/2022	1296	27/04/2022	11	230,39
25935	INNOVATIVE DIAGNOSTICS SARL	FA221153	02/03/2022	134,2	02/03/2022	2029	2022	(vuoto)	16/04/2022	1296	27/04/2022	11	1.100,00
25935	INNOVATIVE DIAGNOSTICS SARL	FA221154	02/03/2022	134,2	02/03/2022	2030	2022	(vuoto)	16/04/2022	1296	27/04/2022	11	1.100,00
25935	INNOVATIVE DIAGNOSTICS SARL	FA221155	02/03/2022	429,36	02/03/2022	2031	2022	(vuoto)	16/04/2022	1296	27/04/2022	11	351,94
25935	INNOVATIVE DIAGNOSTICS SARL	FA221250	07/03/2022	1281	08/03/2022	2066	2022	(vuoto)	22/04/2022	1296	27/04/2022	5	1.050,00
25935	INNOVATIVE DIAGNOSTICS SARL	FA221834	04/04/2022	1830	05/04/2022	2790	2022	(vuoto)	20/05/2022	1618	26/05/2022	6	1.500,00
25935	INNOVATIVE DIAGNOSTICS SARL	FA221967	07/04/2022	933,3	08/04/2022	2793	2022	(vuoto)	23/05/2022	1618	26/05/2022	3	765,00
25935	INNOVATIVE DIAGNOSTICS SARL	FA221968	07/04/2022	134,2	08/04/2022	2794	2022	(vuoto)	23/05/2022	1618	26/05/2022	3	1.100,00
25935	INNOVATIVE DIAGNOSTICS SARL	FA221969	07/04/2022	1793,4	08/04/2022	2792	2022	(vuoto)	23/05/2022	1618	26/05/2022	3	1.470,00
25935	INNOVATIVE DIAGNOSTICS SARL	FA222419	29/04/2022	1903,2	02/05/2022	3396	2022	(vuoto)	16/06/2022	2020	28/06/2022	12	1.560,00
25935	INNOVATIVE DIAGNOSTICS SARL	FA222478	03/05/2022	11377,47	04/05/2022	3402	2022	(vuoto)	18/06/2022	2020	28/06/2022	10	9.325,80
25935	INNOVATIVE DIAGNOSTICS SARL	FA223637	04/07/2022	114,68	14/07/2022	4351	2022	(vuoto)	28/08/2022	2692	29/08/2022	1	94,00
25935	INNOVATIVE DIAGNOSTICS SARL	FA223721	12/07/2022	1982,18	14/07/2022	4405	2022	(vuoto)	28/08/2022	2692	29/08/2022	1	1.624,74
25935	INNOVATIVE DIAGNOSTICS SARL	FA223722	12/07/2022	297,25	14/07/2022	4410	2022	(vuoto)	28/08/2022	2692	29/08/2022	1	243,65
26309	ACEA MOLISE SRL (EX CREA GESTIONI SRL)	5017012000000680	28/12/2017	3767,68	07/09/2022	5482	2022	(vuoto)	07/10/2022	3328	10/10/2022	3	3.422,44
26309	ACEA MOLISE SRL (EX CREA GESTIONI SRL)	5017012000000690	29/12/2017	44,81	06/09/2022	5472	2022	(vuoto)	06/10/2022	3328	10/10/2022	4	40,74
26309	ACEA MOLISE SRL (EX CREA GESTIONI SRL)	5017012000000746	30/12/2017	10,42	06/09/2022	5459	2022	(vuoto)	06/10/2022	3328	10/10/2022	4	9,47
26309	ACEA MOLISE SRL (EX CREA GESTIONI SRL)	5018012000000186	20/03/2018	568,3	06/09/2022	5464	2022	(vuoto)	06/10/2022	3328	10/10/2022	4	516,64
26309	ACEA MOLISE SRL (EX CREA GESTIONI SRL)	5018012000000330	04/06/2018	146,32	07/09/2022	5488	2022	(vuoto)	07/10/2022	3328	10/10/2022	3	133,02
26309	ACEA MOLISE SRL (EX CREA GESTIONI SRL)	5018012000000545	10/09/2018	147,96	06/09/2022	5465	2022	(vuoto)	06/10/2022	3328	10/10/2022	4	134,51
26309	ACEA MOLISE SRL (EX CREA GESTIONI SRL)	5018012000000768	23/11/2018	218,1	06/09/2022	5467	2022	(vuoto)	06/10/2022	3328	10/10/2022	4	198,27
26309	ACEA MOLISE SRL (EX CREA GESTIONI SRL)	5019012000000176	15/02/2019	325,79	07/09/2022	5490	2022	(vuoto)	07/10/2022	3328	10/10/2022	3	296,17
26309	ACEA MOLISE SRL (EX CREA GESTIONI SRL)	5019012000000412	10/06/2019	454,11	07/09/2022	5487	2022	(vuoto)	07/10/2022	3328	10/10/2022	3	412,83
26309	ACEA MOLISE SRL (EX CREA GESTIONI SRL)	5019012000000576	14/08/2019	47,12	06/09/2022	5473	2022	(vuoto)	06/10/2022	3328	10/10/2022	4	42,84
26309	ACEA MOLISE SRL (EX CREA GESTIONI SRL)	5019012000000805	15/11/2019	61,6	06/09/2022	5466	2022	(vuoto)	06/10/2022	3328	10/10/2022	4	56,00
26309	ACEA MOLISE SRL (EX CREA GESTIONI SRL)	5020012000000113	04/03/2020	132,48	07/09/2022	5489	2022	(vuoto)	07/10/2022	3328	10/10/2022	3	120,44
26309	ACEA MOLISE SRL (EX CREA GESTIONI SRL)	5020012000000332	21/05/2020	286,54	07/09/2022	5484	2022	(vuoto)	07/10/2022	3328	10/10/2022	3	260,49
26309	ACEA MOLISE SRL (EX CREA GESTIONI SRL)	5020012000000543	25/08/2020	369,57	07/09/2022	5486	2022	(vuoto)	07/10/2022	3328	10/10/2022	3	335,97
26309	ACEA MOLISE SRL (EX CREA GESTIONI SRL)	5020012000000767	18/11/2020	218,7	07/09/2022	5483	2022	(vuoto)	07/10/2022	3328	10/10/2022	3	198,82
26309	ACEA MOLISE SRL (EX CREA GESTIONI SRL)	5020012000000791	20/12/2020	244,81	06/09/2022	5468	2022	(vuoto)	06/10/2022	3328	10/10/2022	4	222,55
26309	ACEA MOLISE SRL (EX CREA GESTIONI SRL)	5021012000000171	12/02/2021	90,54	07/09/2022	5491	2022	(vuoto)	07/10/2022	3328	10/10/2022	3	82,31
26309	ACEA MOLISE SRL (EX CREA GESTIONI SRL)	5021012000000400	30/05/2021	226,96	06/09/2022	5461	2022	(vuoto)	06/10/2022	3328	10/10/2022	4	206,33
26309	ACEA MOLISE SRL (EX CREA GESTIONI SRL)	5021012000000639	31/08/2021	231,37	07/09/2022	5475	2022	(vuoto)	07/10/2022	3328	10/10/2022	3	210,34
26309	ACEA MOLISE SRL (EX CREA GESTIONI SRL)	5021012000000863	15/11/2021	332,28	07/09/2022	5485	2022	(vuoto)	07/10/2022	3328	10/10/2022	3	302,07
26309	ACEA MOLISE SRL (EX CREA GESTIONI SRL)	5022012000000109	14/02/2022	170,26	07/09/2022	5492	2022	(vuoto)	07/10/2022	3328	10/10/2022	3	154,78
26309	ACEA MOLISE SRL (EX CREA GESTIONI SRL)	5022012000000333	19/05/2022	239,36	20/05/2022	3410	2022	(vuoto)	19/06/2022	1913	21/06/2022	2	217,60
27116	SIEMENS HEALTHCARE S.R.L.	1011317175	16/03/2022	13468,8	17/03/2022	1368	2022	(vuoto)	16/05/2022	1519	18/05/2022	2	11.040,00
27116	SIEMENS HEALTHCARE S.R.L.	1011325826	10/14/2022	429,93	26/04/2022	2204	2022	(vuoto)	25/06/2022	2021	28/06/2022	3	352,40
27246	VGE ASCENSORI	119/E	30/12/2021	683,2	30/12/2021	7007	2021	(vuoto)	28/02/2022	628	01/03/2022	1	560,00
27399	COOPERSERVICE SRL	1/01	06/06/2022	1037	06/06/2022	3117	2022	22-set	22/09/2022	3074	26/09/2022	4	850,00
27637	THERMO FISHER SCIENTIFIC MILANO S.R.L.	9161021425	03/03/2022	15773,33	11/03/2022	1266	2022	(vuoto)	10/05/2022	1449	11/05/2022	1	12.928,96
27637	THERMO FISHER SCIENTIFIC MILANO S.R.L.	9161021441	04/03/2022	2781,23	09/03/2022	1233	2022	(vuoto)	08/05/2022	1449	11/05/2022	3	2.279,70
27986	COMUNE DI ISERNIA	324/11	02/11/2022	110,28	10/11/2022	6907	2022	(vuoto)	10/12/2022	4375	20/12/2022	10	100,25
28597	ISPRA ISTITUTO SUPERIORE PER LA PROTEZIONE E LA RICERCA	131	04/11/2022	700	04/11/2022	6171	2022	(vuoto)	04/11/2022	3777	10/11/2022	6	700,00
29937	TELEPASS SPA	000000900002946T	30/01/2022	32,76	30/01/2022	557	2022	(vuoto)	30/01/2022	400	31/01/2022	1	26,85

29947	AUTOSTRADA PER L'ITALIA SPA	000000900018650D	30/06/2022	2112,71	30/06/2022	3685	2022	(vuoto)	30/06/2022	2082	01/07/2022	1	1.731,73
29947	AUTOSTRADA PER L'ITALIA SPA	000000900032453D	30/10/2022	2791,48	30/10/2022	5949	2022	(vuoto)	30/10/2022	3632	31/10/2022	1	2.288,10
30157	2BIOLOGICAL INSTRUMENTS S.N.C	333/2022	06/05/2022	329,4	07/05/2022	2478	2022	(vuoto)	06/07/2022	2202	11/07/2022	5	270,00
30230	MATTECCI LILIANO	5	03/08/2022	4156,36	04/08/2022	4470	2022	(vuoto)	03/09/2022	3031	21/09/2022	18	3.716,36
30572	ROMER LABS DIAGNOSTIC GmbH	90001490	14/02/2022	3161,02	14/02/2022	1373	2022	(vuoto)	16/03/2022	941	25/03/2022	9	2.591,00
30668	CREA AA - CENTRO DI RICERCA AGRICOLTURA E AMBIENTE	030FE/117	24/10/2022	200	24/10/2022	5876	2022	(vuoto)	24/10/2022	3628	27/10/2022	3	200,00
30668	CREA AA - CENTRO DI RICERCA AGRICOLTURA E AMBIENTE	030FE/123	28/10/2022	10000	28/10/2022	5997	2022	(vuoto)	28/10/2022	3708	09/11/2022	12	8.196,72
30673	PARADIGMA SRL	27/02	09/02/2022	700	10/02/2022	582	2022	(vuoto)	10/02/2022	454	14/02/2022	4	700,00
30732	CENTRAL VETERINARY RESEARCH INSTITUTE GALVEMED-CVRI	invoice n 36/22	24/03/2022	1604,66	28/03/2022	1475	2022	(vuoto)	28/03/2022	968	29/03/2022	1	1.604,66
30923	CHEMISCHES UND VETERINARUNTERSUCHUNGSAMT FREIBURG	CVUAFR-2081170000661	19/04/2021	256,2	25/11/2021	6454	2021	(vuoto)	24/01/2022	294	02/02/2022	9	210,00
31333	ASL N. 2 LANCIANO VASTO CHIETI	FA/2022/37	27/07/2022	1464	04/08/2022	5801	2022	(vuoto)	03/10/2022	3534	21/10/2022	18	1.200,00
31352	AB SCIEIX SRL	752200971	22/06/2022	2952,31	23/06/2022	3528	2022	13-set	13/09/2022	3169	28/09/2022	15	2.419,93
31352	AB SCIEIX SRL	752201113	12/07/2022	1428,99	14/07/2022	3992	2022	(vuoto)	12/09/2022	3169	28/09/2022	16	1.171,30
31382	ENEL ENERGIA SPA	004186807436	12/12/2021	2246,13	14/12/2021	7017	2021	(vuoto)	29/12/2021	9	07/01/2022	9	1.841,09
31382	ENEL ENERGIA SPA	004198270045	06/02/2022	-4437,52	07/02/2022	1381	2022	20-giu	20/06/2022	2001	27/06/2022	7	-2.633,07
31382	ENEL ENERGIA SPA	004198270045	06/02/2022	-4437,52	07/02/2022	1381	2022	13-dic	13/12/2022	4452	23/12/2022	10	-1.004,24
31382	ENEL ENERGIA SPA	004206212500	08/03/2022	1225,17	09/03/2022	1378	2022	20-giu	20/06/2022	2001	27/06/2022	7	1.004,24
31422	CLEAN SERVICE SRL	165/PA 2022	04/08/2022	25162,5	04/08/2022	4451	2022	(vuoto)	03/10/2022	3457	18/10/2022	15	20.625,00
31422	CLEAN SERVICE SRL	207/PA 2022	30/09/2022	13688,4	04/10/2022	5425	2022	(vuoto)	24/10/2022	3651	02/11/2022	9	6.600,00
31422	CLEAN SERVICE SRL	267/PA 2021	13/12/2021	8937,72	13/12/2021	6629	2021	(vuoto)	11/02/2022	622	01/03/2022	18	7.326,00
31422	CLEAN SERVICE SRL	281/PA 2021	21/12/2021	9561,75	22/12/2021	6891	2021	(vuoto)	20/02/2022	622	01/03/2022	9	7.837,50
31422	CLEAN SERVICE SRL	35/PA 2022	25/02/2022	9571,82	28/02/2022	933	2022	24-ott	24/10/2022	3651	02/11/2022	9	7.845,75
31422	CLEAN SERVICE SRL	50/PA 2022	14/03/2022	9654,34	14/03/2022	1297	2022	24-ott	24/10/2022	3651	02/11/2022	9	7.911,75
31422	CLEAN SERVICE SRL	78/PA 2022	13/04/2022	3663,66	15/04/2022	2011	2022	24-ott	24/10/2022	3651	02/11/2022	9	3.003,00
31422	CLEAN SERVICE SRL	79/PA 2022	13/04/2022	7166,28	15/04/2022	2021	2022	(vuoto)	14/06/2022	1873	16/06/2022	2	5.874,00
31734	WAGENINGEN RESEARCH RIKILT-QUASIMEME	q2022r0015	19/05/2022	256,2	01/06/2022	3769	2022	(vuoto)	01/07/2022	2135	08/07/2022	7	210,00
31780	FIDANZA GIUSEPPE	01-2022	05/01/2022	1831	08/01/2022	81	2022	(vuoto)	07/02/2022	423	14/02/2022	7	1.831,00
31780	FIDANZA GIUSEPPE	09-2022	28/02/2022	1050	01/03/2022	986	2022	18-mag	18/05/2022	1721	06/06/2022	19	1.050,00
31780	FIDANZA GIUSEPPE	10-2022	25/03/2022	1000	25/03/2022	1551	2022	18-mag	18/05/2022	1721	06/06/2022	19	1.000,00
31780	FIDANZA GIUSEPPE	11-2022	25/03/2022	3030,5	25/03/2022	1552	2022	18-mag	18/05/2022	1721	06/06/2022	19	3.030,50
31780	FIDANZA GIUSEPPE	13-2022	01/04/2022	892	05/04/2022	1743	2022	(vuoto)	05/05/2022	1563	20/05/2022	15	892,00
31780	FIDANZA GIUSEPPE	15-2022	04/04/2022	400	06/04/2022	1777	2022	(vuoto)	06/05/2022	1563	20/05/2022	14	400,00
31780	FIDANZA GIUSEPPE	16-2022	05/04/2022	750	08/04/2022	1844	2022	(vuoto)	08/05/2022	1563	20/05/2022	12	750,00
31780	FIDANZA GIUSEPPE	17-2022	12/04/2022	596	14/04/2022	1989	2022	(vuoto)	14/05/2022	1563	20/05/2022	6	596,00
31780	FIDANZA GIUSEPPE	18-2022	03/05/2022	992	04/05/2022	2380	2022	(vuoto)	03/06/2022	1904	20/06/2022	17	992,00
31780	FIDANZA GIUSEPPE	19-2022	03/05/2022	860	04/05/2022	2392	2022	(vuoto)	03/06/2022	1904	20/06/2022	17	860,00
31780	FIDANZA GIUSEPPE	20-2022	03/05/2022	728	03/05/2022	2370	2022	(vuoto)	02/06/2022	1904	20/06/2022	18	728,00
31780	FIDANZA GIUSEPPE	22-2022	10/06/2022	1951,5	11/06/2022	3259	2022	(vuoto)	11/07/2022	2318	20/07/2022	9	1.951,50
31780	FIDANZA GIUSEPPE	23-2022	10/06/2022	438	10/06/2022	3247	2022	(vuoto)	10/07/2022	2318	20/07/2022	10	438,00
31780	FIDANZA GIUSEPPE	25-2021	01/12/2021	963	02/12/2021	6368	2021	(vuoto)	01/01/2022	83	17/01/2022	16	963,00
31780	FIDANZA GIUSEPPE	25-2022	21/06/2022	1942,24	21/06/2022	3492	2022	(vuoto)	21/07/2022	2511	01/08/2022	11	1.942,24
31780	FIDANZA GIUSEPPE	26-2021	07/12/2021	400	08/12/2021	6520	2021	(vuoto)	07/01/2022	83	17/01/2022	10	400,00
31780	FIDANZA GIUSEPPE	(vuoto)	05/08/2022	4158	05/08/2022	4488	2022	(vuoto)	04/09/2022	3227	03/10/2022	29	4.158,00
31879	DATAONE SRL	1316-21	30/09/2021	8070,3	05/10/2021	5165	2021	13-gen	13/01/2022	70	17/01/2022	4	6.615,00
31903	SOCHIL VERDE SRL	B 0000113/2022	30/04/2022	928,42	01/05/2022	2318	2022	06-set	06/09/2022	2843	12/09/2022	6	761,00
31903	SOCHIL VERDE SRL	B 0000132/2022	27/05/2022	511,18	27/05/2022	2928	2022	06-set	06/09/2022	2843	12/09/2022	6	419,00
31903	SOCHIL VERDE SRL	B 0000133/2022	27/05/2022	399,55	27/05/2022	2926	2022	(vuoto)	26/07/2022	2494	01/08/2022	6	327,50
31903	SOCHIL VERDE SRL	B 0000157/2022	28/06/2022	511,18	28/06/2022	3621	2022	(vuoto)	27/08/2022	2843	12/09/2022	16	419,00
31999	PUBBLIFORMEZ SRL	1286	04/11/2022	250	05/11/2022	6074	2022	(vuoto)	05/11/2022	3689	07/11/2022	2	250,00
31999	PUBBLIFORMEZ SRL	212	08/03/2022	200	08/03/2022	1132	2022	(vuoto)	08/03/2022	795	09/03/2022	1	200,00
32290	COETZER JACOBUS ANDRIENS WYNAND	STIPENDIO DICEMBRE21	22/12/2021	5250	31/12/2021	6926	2021	(vuoto)	31/12/2021	1	07/01/2022	7	5.250,00
32591	PACKAGING MEETING SRL	774	24/10/2022	702	24/10/2022	5848	2022	(vuoto)	24/10/2022	3585	25/10/2022	1	702,00
32833	AGENZIA DELLE ENTRATE	F24_DET.352/22	15/12/2022	408,75	16/12/2022	7081	2022	(vuoto)	16/12/2022	4394	19/12/2022	3	408,75
32997	SAPIO PRODUZIONE IDROGENO OSSIGENO S.R.L.	1600319	31/01/2022	288,41	05/02/2022	508	2022	(vuoto)	06/04/2022	1246	22/04/2022	16	236,40
32997	SAPIO PRODUZIONE IDROGENO OSSIGENO S.R.L.	1600320	31/01/2022	57,68	05/02/2022	504	2022	(vuoto)	06/04/2022	1246	22/04/2022	16	47,28
32997	SAPIO PRODUZIONE IDROGENO OSSIGENO S.R.L.	1600321	31/01/2022	2230,16	05/02/2022	506	2022	(vuoto)	06/04/2022	1246	22/04/2022	16	1.828,00
32997	SAPIO PRODUZIONE IDROGENO OSSIGENO S.R.L.	1600339	31/01/2022	481,01	05/02/2022	511	2022	(vuoto)	06/04/2022	1246	22/04/2022	16	394,27
32997	SAPIO PRODUZIONE IDROGENO OSSIGENO S.R.L.	1602453	31/05/2022	21350	08/06/2022	3229	2022	(vuoto)	07/08/2022	2760	05/09/2022	29	17.500,00
32997	SAPIO PRODUZIONE IDROGENO OSSIGENO S.R.L.	1604675	31/10/2021	219,88	05/11/2021	5828	2021	(vuoto)	04/01/2022	151	19/01/2022	15	180,23
33181	ASSING SPA	FTVSP22-00026	31/01/2022	854	04/02/2022	525	2022	(vuoto)	05/04/2022	1234	21/04/2022	16	700,00
33181	ASSING SPA	FTVSP22-00269	30/06/2022	22387	11/07/2022	3910	2022	(vuoto)	16/09/2022	2950	16/09/2022	7	18.350,00
33181	ASSING SPA	FTVSP22-00286	13/07/2022	854	16/07/2022	4037	2022	(vuoto)	14/09/2022	3059	22/09/2022	8	700,00
33182	FONDAZIONE UNIVERSITA' DEGLI STUDI DI TERAMO	4/15	19/04/2022	1700	20/04/2022	2032	2022	(vuoto)	21/04/2022	1232	21/04/2022	1	1.393,44
33520	LIFE TECHNOLOGIES ITALIA	21018483	20/10/2021	6660,61	21/10/2021	5486	2021	05-gen	05/01/2022	146	19/01/2022	14	5.459,52
33520	LIFE TECHNOLOGIES ITALIA	22016555	04/04/2022	533,09	05/04/2022	1756	2022	(vuoto)	04/06/2022	1710	06/06/2022	2	436,96
33520	LIFE TECHNOLOGIES ITALIA	22016863	05/04/2022	9052,4	06/04/2022	1789	2022	(vuoto)	05/06/2022	1710	06/06/2022	1	7.420,00
33520	LIFE TECHNOLOGIES ITALIA	22033442	11/07/2022	372,44	12/07/2022	3923	2022	(vuoto)	10/09/2022	2882	14/09/2022	4	305,28
33520	LIFE TECHNOLOGIES ITALIA	22033443	11/07/2022	687,57	12/07/2022	3917	2022	(vuoto)	10/09/2022	2882	14/09/2022	4	563,58
33520	LIFE TECHNOLOGIES ITALIA	5912216842	30/05/2022	8476,56	09/06/2022	3230	2022	26-set	26/09/2022	3138	27/09/2022	1	6.948,00
33924	DI PIETRANTONIO MARIA	14	14/03/2022	327,64	14/03/2022	1629	2022	(vuoto)	13/04/2022	1277	26/04/2022	13	327,64
34015	AUTOCARROZZERIA PALANDRANI MICHELE	237	07/07/2022	902,28	07/07/2022	3842	2022	(vuoto)	05/09/2022	3076	26/09/2022	21	739,57
34015	AUTOCARROZZERIA PALANDRANI MICHELE	301	28/12/2021	250	28/12/2021	6921	2021	05-gen	05/01/2022	48	12/01/2022	7	204,92
34015	AUTOCARROZZERIA PALANDRANI MICHELE	61	02/03/2022	185,75	02/03/2022	1043	2022	05-mag	05/05/2022	1674	01/06/2022	27	152,25
34211	CVUA STUTTGART EURL -SRM	2210340171067	01/03/2022	305	02/03/2022	2001	2022	(vuoto)	01/04/2022	1295	27/04/2022	26	250,00
34211	CVUA STUTTGART EURL -SRM	ILIS-2022-2252	31/01/2022	762,5	01/02/2022	1324	2022	(vuoto)	03/03/2022	936	24/03/2022	21	625,00
34630	CENTRO RICERCHE PRODUZIONE ANIMALI	0000015D	18/07/2022	1250									

35538	MICROBIOL DI SERGIO MURGIA & C.	000331PA	05/05/2022	455,79	06/05/2022	2443	2022	(vuoto)	05/07/2022	2160	08/07/2022	3	373,60
35665	NEDERLANDSE VOEDSEL - EN WARENAUTORITEIT	INVOICE N. 3015685	07/12/2022	5850	12/12/2022	6970	2022	(vuoto)	12/12/2022	4232	14/12/2022	2	5.850,00
35739	CLIMA IMPIANTI SRL	236	31/07/2022	2600,71	10/08/2022	4529	2022	(vuoto)	09/10/2022	3539	21/10/2022	12	2.131,73
35739	CLIMA IMPIANTI SRL	347	26/11/2021	17524,18	26/11/2021	6278	2021	(vuoto)	25/01/2022	318	04/02/2022	10	14.364,08
35739	CLIMA IMPIANTI SRL	59	23/02/2022	4448	24/02/2022	863	2022	18-mag	27/05/2022	1648	18/05/2022	9	3.400,00
35739	CLIMA IMPIANTI SRL	60	23/02/2022	5612	24/02/2022	864	2022	(vuoto)	25/04/2022	1648	27/05/2022	32	4.600,00
35739	CLIMA IMPIANTI SRL	88	16/03/2022	3696,6	17/03/2022	1371	2022	(vuoto)	16/05/2022	1843	13/06/2022	28	3.030,00
36006	MV CONGRESSI SPA	000009-0C5 PA	24/03/2022	163,93	24/03/2022	1451	2022	(vuoto)	24/03/2022	944	25/03/2022	1	163,93
36132	MINISTERO DELL'ECONOMIA E DELLE FINANZE	GEN-MAG 22 + 6GG GIU	22/06/2022	7748	22/06/2022	3481	2022	(vuoto)	22/06/2022	1951	23/06/2022	1	7.748,00
36184	INTEMA SRL	160 /22	01/07/2022	5490	05/07/2022	3805	2022	(vuoto)	03/09/2022	3037	21/09/2022	18	4.500,00
36184	INTEMA SRL	161 /22	01/07/2022	2440	05/07/2022	3803	2022	07-ott	07/10/2022	3339	10/10/2022	3	2.000,00
36701	MDPI AG	14,86508	14/01/2022	2200,18	03/02/2022	964	2022	(vuoto)	13/02/2022	677	04/03/2022	19	1.803,43
36701	MDPI AG	1711517	04/07/2022	2194,44	19/07/2022	4413	2022	24-ago	24/08/2022	2693	29/08/2022	5	1.798,72
36701	MDPI AG	1725951	24/05/2022	495,04	30/05/2022	3391	2022	(vuoto)	09/06/2022	1927	21/06/2022	12	405,77
36701	MDPI AG	1747820	25/06/2022	2517,81	29/06/2022	3927	2022	(vuoto)	09/07/2022	2227	13/07/2022	4	2.063,78
36701	MDPI AG	1756326	29/06/2022	2653,92	29/06/2022	3928	2022	(vuoto)	09/07/2022	2226	13/07/2022	4	2.175,35
36701	MDPI AG	1813232	29/07/2022	1241,08	29/08/2022	4944	2022	(vuoto)	08/09/2022	2886	14/09/2022	6	1.017,28
36701	MDPI AG	1832180	05/08/2022	2758,86	26/08/2022	4941	2022	(vuoto)	05/09/2022	2886	14/09/2022	9	2.261,36
36701	MDPI AG	1866317	07/09/2022	2251,7	09/09/2022	5093	2022	(vuoto)	19/09/2022	3044	21/09/2022	2	1.845,66
36701	MDPI AG	1919182	03/10/2022	2779,48	05/10/2022	5993	2022	(vuoto)	15/10/2022	3702	07/11/2022	23	2.278,26
36756	CAIPET SRL	52	13/04/2022	1364,4	22/04/2022	2151	2022	(vuoto)	21/06/2022	2038	01/07/2022	10	1.206,00
36824	INSTRUMENTATION LABORATORY SPA	8100237603	08/06/2021	2409,63	09/06/2021	3004	2021	20-gen	24/01/2022	213	24/01/2022	4	1.975,11
36824	INSTRUMENTATION LABORATORY SPA	8100292238	04/04/2022	1402,13	06/04/2022	1765	2022	(vuoto)	05/06/2022	1857	15/06/2022	10	1149,29
36824	INSTRUMENTATION LABORATORY SPA	8100292256	04/04/2022	2180,05	06/04/2022	1764	2022	(vuoto)	05/06/2022	1857	15/06/2022	10	1.786,93
36824	INSTRUMENTATION LABORATORY SPA	8100294093	13/04/2022	763,17	15/04/2022	2010	2022	(vuoto)	14/06/2022	1857	15/06/2022	1	625,55
36824	INSTRUMENTATION LABORATORY SPA	8100294137	13/04/2022	1308,33	15/04/2022	2005	2022	(vuoto)	14/06/2022	1857	15/06/2022	1	1.072,40
36824	INSTRUMENTATION LABORATORY SPA	8100297336	02/05/2022	1739,42	03/05/2022	2363	2022	(vuoto)	02/07/2022	2108	04/07/2022	2	1.425,75
36839	MYO SRL UNIPERSONALE	2040/220019367	08/07/2022	1746,75	12/07/2022	3924	2022	(vuoto)	10/09/2022	3181	28/09/2022	18	1.431,76
36839	MYO SRL UNIPERSONALE	2040/220020169	22/07/2022	1263,72	27/07/2022	4334	2022	(vuoto)	25/09/2022	3181	28/09/2022	3	1.035,84
37002	KNOWLEDGE WORKS GLOBAL LTD	94,309794	27/04/2022	1270,95	10/05/2022	3390	2022	(vuoto)	09/06/2022	2019	28/06/2022	19	1.041,76
37287	CENTRO COPIE PALUMBI DI PALUMBI LUCIA	423	03/08/2022	109,8	03/08/2022	4394	2022	(vuoto)	02/10/2022	3216	03/10/2022	1	90,00
37338	BIOSIGMA SPA	22FS002525	14/02/2022	115,9	17/02/2022	732	2022	(vuoto)	18/04/2022	1372	05/05/2022	17	95,00
37338	BIOSIGMA SPA	22FS008488	18/05/2022	2371,68	25/05/2022	2885	2022	(vuoto)	24/07/2022	2501	01/08/2022	8	1.944,00
37338	BIOSIGMA SPA	22FS008801	24/05/2022	673,44	30/05/2022	2969	2022	(vuoto)	29/07/2022	2501	01/08/2022	3	552,00
37393	MELOZZI ANGELO COSTRUZIONI SRL	108	09/09/2022	7229,77	09/09/2022	4900	2022	(vuoto)	08/11/2022	3727	09/11/2022	1	5.926,04
37393	MELOZZI ANGELO COSTRUZIONI SRL	83	15/07/2022	20389,6	15/07/2022	4029	2022	08-nov	08/11/2022	3711	09/11/2022	2	16.712,79
37393	MELOZZI ANGELO COSTRUZIONI SRL	84	15/07/2022	14489,65	19/07/2022	4240	2022	(vuoto)	17/09/2022	2957	19/09/2022	2	11.876,76
37515	MICROTEC SRL	127-FE	04/04/2022	4071,63	06/04/2022	1787	2022	(vuoto)	05/06/2022	1785	07/06/2022	2	3.337,40
37515	MICROTEC SRL	128-FE	04/04/2022	2109,62	06/04/2022	1785	2022	(vuoto)	05/06/2022	1785	07/06/2022	2	1.729,20
37515	MICROTEC SRL	129-FE	04/04/2022	3110,51	06/04/2022	1786	2022	(vuoto)	05/06/2022	1785	07/06/2022	2	2.549,60
37515	MICROTEC SRL	152-FE	02/05/2022	6302,52	04/05/2022	2374	2022	(vuoto)	03/07/2022	2119	06/07/2022	3	5.166,00
37515	MICROTEC SRL	153-FE	02/05/2022	2923,17	04/05/2022	2375	2022	(vuoto)	03/07/2022	2119	06/07/2022	3	2.396,04
37660	EUROFINS GENOMICS SRL	PA220076	19/01/2022	461,06	24/01/2022	279	2022	(vuoto)	25/03/2022	1123	11/04/2022	17	377,92
37660	EUROFINS GENOMICS SRL	PA220750	27/04/2022	619,27	28/04/2022	2274	2022	(vuoto)	27/06/2022	2207	11/07/2022	14	507,60
37660	EUROFINS GENOMICS SRL	PA220801	28/04/2022	22,45	29/04/2022	2303	2022	(vuoto)	28/06/2022	2207	11/07/2022	13	18,40
37660	EUROFINS GENOMICS SRL	PA221109	10/06/2022	34,53	14/06/2022	3276	2022	12-set	12/09/2022	2877	14/09/2022	2	28,30
37660	EUROFINS GENOMICS SRL	PA221143	13/06/2022	42,46	14/06/2022	3294	2022	14-set	14/09/2022	2914	15/09/2022	1	34,80
37660	EUROFINS GENOMICS SRL	PA221201	20/06/2022	56,73	21/06/2022	3487	2022	(vuoto)	20/08/2022	3039	21/09/2022	32	46,50
37660	EUROFINS GENOMICS SRL	PA221202	20/06/2022	248,27	21/06/2022	3486	2022	(vuoto)	20/08/2022	3039	21/09/2022	32	203,50
37660	EUROFINS GENOMICS SRL	PA221346	12/07/2022	34,53	15/07/2022	4009	2022	(vuoto)	13/09/2022	2877	14/09/2022	1	28,30
37732	SIAL SRL	3070/PASP	07/04/2022	672,22	15/04/2022	2024	2022	(vuoto)	14/06/2022	1855	15/06/2022	1	551,00
38331	AUTORITA' NAZIONALE ANTICORRUZIONE	I QUADRIMESTRE 2022	13/06/2022	1710	14/06/2022	3249	2022	(vuoto)	14/06/2022	1851	15/06/2022	1	1.710,00
38437	GENERON SPA	000015/PA	31/01/2022	63785,26	04/02/2022	484	2022	03-mag	03/05/2022	1514	18/05/2022	15	52.283,00
38437	GENERON SPA	000058/PA	27/04/2022	-38702,06	03/05/2022	2358	2022	03-mag	03/05/2022	1514	18/05/2022	15	-31.723,00
99995	SIDILV - SOCIETÀ ITALIANA DI DIAGNOSTICA DI LABORA	n.10 quote associat.	31/08/2022	300	31/08/2022	4717	2022	(vuoto)	31/08/2022	2723	01/09/2022	1	300,00
100000	LAVANDERIE DELL'ALTO ADIGE SPA	152/PA	30/04/2022	7745,07	10/05/2022	2563	2022	(vuoto)	09/07/2022	2302	18/07/2022	9	6.348,42
100000	LAVANDERIE DELL'ALTO ADIGE SPA	406/PA	31/12/2021	6333,13	01/01/2022	2	2022	(vuoto)	02/03/2022	758	08/03/2022	6	5.191,09
100020	PLAT SERVICE SNC DI FERRATUSCO E SCIARRONE	1/57	30/09/2021	427	11/10/2021	5295	2021	14-gen	14/01/2022	138	19/01/2022	5	350,00
100020	PLAT SERVICE SNC DI FERRATUSCO E SCIARRONE	1/58	30/09/2021	427	11/10/2021	5294	2021	03-gen	10/01/2022	12	10/01/2022	7	350,00
100044	DI FILIPPO COSTRUZIONI SRL	16/001	28/01/2022	12363,42	31/01/2022	399	2022	(vuoto)	01/04/2022	1089	08/04/2022	7	10.133,95
100086	STECHER CHRISTIAN	04	30/06/2022	2777,72	02/07/2022	3726	2022	29-ago	29/08/2022	2755	02/09/2022	4	2.339,87
100086	STECHER CHRISTIAN	05	30/06/2022	5163,5	02/07/2022	3741	2022	29-ago	29/08/2022	2755	02/09/2022	4	4.349,58
100096	DODO SERVICE SOC. COOP.	130	14/03/2022	2475,99	14/03/2022	1278	2022	24-ott	24/10/2022	3652	02/11/2022	9	2.029,50
100096	DODO SERVICE SOC. COOP.	176	13/04/2022	2576,64	15/04/2022	2016	2022	24-ott	24/10/2022	3652	02/11/2022	9	2.112,00
100096	DODO SERVICE SOC. COOP.	224	17/05/2022	2979,24	17/05/2022	2692	2022	24-ott	24/10/2022	3652	02/11/2022	9	2.442,00
100096	DODO SERVICE SOC. COOP.	233	17/05/2022	402,6	17/05/2022	2701	2022	(vuoto)	16/07/2022	2381	21/07/2022	5	330,00
100096	DODO SERVICE SOC. COOP.	415	14/09/2022	2959,11	14/09/2022	4998	2022	(vuoto)	13/11/2022	3835	15/11/2022	2	2.425,50
100096	DODO SERVICE SOC. COOP.	80	11/02/2022	4348,08	11/02/2022	622	2022	24-ott	24/10/2022	3652	02/11/2022	9	3.564,00
101011	EUROSPORTTELLO CONFESERCENTI	12/E	06/05/2022	480	06/05/2022	2567	2022	(vuoto)	13/05/2022	1480	13/05/2022	7	480,00
100124	FISHER SCIENTIFIC SAS - SEDE SECONDARIA ITALIANA	4180115741	03/05/2022	110,84	03/05/2022	2369	2022	(vuoto)	02/07/2022	2088	04/07/2022	2	90,85
100140	FABBI SRL	2/8	18/10/2021	3961,58	22/10/2021	5533	2021	17-feb	17/02/2022	522	18/02/2022	1	3.247,20
100143	IDEAFT S.R.L.	287	28/02/2022	15006	11/03/2022	1234	2022	(vuoto)	10/05/2022	1445	24/05/2022	14	12.300,00
100143	IDEAFT S.R.L.	930	31/07/2022	1220	12/08/2022	4549	2022	(vuoto)	11/10/2022	3465	19/10/2022	8	1.000,00
100167	ADR MOBILITY SRL	0000000090000211	28/02/2022	80,4	28/02/2022	1018	2022	(vuoto)	28/02/2022	682	02/03/2022	2	65,90
100167	ADR MOBILITY SRL	0000000090000571	30/04/2022	19	30/04/2022	2419	2022	(vuoto)	30/04/2022	1389	02/05/2022	2	15,57
100167	ADR MOBILITY SRL	0000000090001011	30/06/2022	21,5	30/06/2022	3687	2022	(vuoto)	30/06/2022	2084	01/07/2022	1	17,62
10													

100224	KUWAIT PETROLEUM ITALIA SPA	Pj05329373	30/04/2022	80,7	04/05/2022	2379	2022	(vuoto)	03/06/2022	1768	07/06/2022	4	66,15
100224	KUWAIT PETROLEUM ITALIA SPA	Pj05699378	31/07/2022	6800,08	02/08/2022	4522	2022	(vuoto)	01/09/2022	2853	12/09/2022	11	5.573,84
100224	KUWAIT PETROLEUM ITALIA SPA	Pj05819110	31/08/2022	4.221,59	03/09/2022	5012	2022	(vuoto)	03/10/2022	3293	06/10/2022	3	3.460,32
100224	KUWAIT PETROLEUM ITALIA SPA	Pj06066390	31/10/2022	6912,78	03/11/2022	6129	2022	(vuoto)	03/12/2022	4090	05/12/2022	2	5.666,21
100290	OFFICINA MECCANICA DI SALVATORE MAURIZIO	FATTPA 20_22	23/07/2022	218,69	23/07/2022	4234	2022	(vuoto)	21/09/2022	3284	05/10/2022	14	179,25
100290	OFFICINA MECCANICA DI SALVATORE MAURIZIO	FATTPA 21_22	23/07/2022	79,02	23/07/2022	4235	2022	(vuoto)	21/09/2022	3445	17/10/2022	26	66,61
100290	OFFICINA MECCANICA DI SALVATORE MAURIZIO	FATTPA 22_22	23/07/2022	634,24	23/07/2022	4236	2022	(vuoto)	21/09/2022	3445	17/10/2022	26	519,87
100290	OFFICINA MECCANICA DI SALVATORE MAURIZIO	FATTPA 23_22	23/07/2022	513,78	23/07/2022	4237	2022	(vuoto)	21/09/2022	3445	17/10/2022	26	421,13
100290	OFFICINA MECCANICA DI SALVATORE MAURIZIO	FATTPA 24_22	23/07/2022	87,23	23/07/2022	4238	2022	(vuoto)	21/09/2022	3445	17/10/2022	26	71,50
100296	ENGIE ITALIA SPA	100/MM/1906140	27/05/2022	1649,42	27/05/2022	3408	2022	(vuoto)	26/06/2022	1988	27/06/2022	1	1.570,88
100324	PROMEDIA SRL	PA/019/2022	23/06/2022	5845,86	23/06/2022	3639	2022	(vuoto)	22/08/2022	2992	19/09/2022	28	4.791,69
100324	PROMEDIA SRL	PA/020/2022	23/06/2022	4745,85	23/06/2022	3638	2022	(vuoto)	22/08/2022	2992	19/09/2022	28	3.890,04
100324	PROMEDIA SRL	PA/022/2022	13/07/2022	29622,42	14/07/2022	4028	2022	(vuoto)	12/09/2022	3058	22/09/2022	10	24.280,67
100380	PIXEL ASSOCIAZIONE	002/2/2022	03/02/2022	225	07/02/2022	524	2022	(vuoto)	07/02/2022	368	08/02/2022	1	225,00
100391	ALLEVAMENTO BLOOD DI RICCI CHIARA	133-PA	30/06/2022	149,6	08/07/2022	3884	2022	(vuoto)	06/09/2022	3034	21/09/2022	15	136,00
100391	ALLEVAMENTO BLOOD DI RICCI CHIARA	13-PA	03/10/2022	-74,8	03/10/2022	5402	2022	03-ott	03/10/2022	3319	07/10/2022	4	-68,00
100391	ALLEVAMENTO BLOOD DI RICCI CHIARA	14-PA	03/10/2022	-74,8	04/10/2022	5443	2022	04-ott	04/10/2022	3340	10/10/2022	6	-68,00
100391	ALLEVAMENTO BLOOD DI RICCI CHIARA	15-PA	03/10/2022	-74,8	03/10/2022	5401	2022	03-ott	03/10/2022	3319	07/10/2022	4	-68,00
100391	ALLEVAMENTO BLOOD DI RICCI CHIARA	250-PA	31/10/2021	400,4	04/11/2021	5749	2021	(vuoto)	03/01/2022	139	19/01/2022	16	364,00
100391	ALLEVAMENTO BLOOD DI RICCI CHIARA	45-PA	28/02/2022	149,6	05/03/2022	1114	2022	03-ott	03/10/2022	3319	07/10/2022	4	136,00
100391	ALLEVAMENTO BLOOD DI RICCI CHIARA	55-PA	31/03/2022	149,6	06/04/2022	1770	2022	03-ott	03/10/2022	3319	07/10/2022	4	136,00
100391	ALLEVAMENTO BLOOD DI RICCI CHIARA	56-PA	31/03/2022	149,6	06/04/2022	1768	2022	04-ott	04/10/2022	3340	10/10/2022	6	136,00
100436	TIRASA SRL	INV/2022/061	30/06/2022	7765,3	02/07/2022	3733	2022	(vuoto)	31/08/2022	2865	13/09/2022	13	6.365,00
100475	CIMINI VALTER	24	06/10/2022	20300,8	08/10/2022	5878	2022	(vuoto)	07/11/2022	4083	05/12/2022	28	17.100,80
100481	DI GIANNANDREA GIUSEPPE	34	10/05/2022	5370,64	18/07/2022	4220	2022	05-set	05/09/2022	3033	21/09/2022	16	4.524,07
100503	CONSORTIUM GARR	302	18/11/2021	11590	18/11/2021	6126	2021	(vuoto)	17/01/2022	140	19/01/2022	2	9.500,00
100504	ENVEA SPA (EX ENVIRONNEMENT ITALIA SPA)	EIMI/FAE22-0081	03/02/2022	4445,68	18/02/2022	746	2022	(vuoto)	19/04/2022	1290	27/04/2022	8	3.644,00
100511	REMATARLAZZI SPA	V8/2021/00002656	31/10/2021	349,33	03/11/2021	5735	2021	07-feb	07/02/2022	376	08/02/2022	1	267,75
100514	TIMBRIFICIO-INCISORIA LASER	220	30/06/2022	175,68	02/07/2022	3746	2022	(vuoto)	31/08/2022	2951	16/09/2022	16	144,00
100514	TIMBRIFICIO-INCISORIA LASER	221	30/06/2022	21,47	01/07/2022	3721	2022	(vuoto)	30/08/2022	2951	16/09/2022	17	17,60
100550	REGIONE ABRUZZO - BOLLETTINO UFFICIALE	DEL_487/2022	28/10/2022	417,37	28/10/2022	5883	2022	(vuoto)	28/10/2022	3633	02/11/2022	5	417,37
100593	REPLY PUBLIC SECTOR CONSORZIO	3031000408	01/04/2022	101970,65	17/04/2022	2082	2022	25-ago	25/08/2022	2699	29/08/2022	4	83.582,50
100593	REPLY PUBLIC SECTOR CONSORZIO	3031000507	19/05/2022	81725,36	19/05/2022	2800	2022	(vuoto)	29/08/2022	2699	29/08/2022	12	66.988,00
100593	REPLY PUBLIC SECTOR CONSORZIO	3031000779	30/07/2022	45597,5	03/08/2022	4411	2022	(vuoto)	01/11/2022	3747	09/11/2022	8	37.375,00
100610	FARM4TRADE SRL	PA - 012022	31/01/2022	138470	01/02/2022	418	2022	22-lug	22/07/2022	2506	01/08/2022	10	113.500,00
100619	NADA 2008 SRL	1673	30/07/2020	933,3	04/08/2020	3543	2020	23-mar	23/03/2022	1007	01/04/2022	9	765,00
100619	NADA 2008 SRL	964	23/03/2022	-933,3	23/03/2022	1584	2022	23-mar	23/03/2022	1007	01/04/2022	9	-765,00
100628	LOLLI CONTROSOFFITTI SRL	12	10/05/2022	2049,6	11/05/2022	2588	2022	(vuoto)	10/07/2022	2592	04/08/2022	25	1.680,00
100628	LOLLI CONTROSOFFITTI SRL	13	10/05/2022	3495,3	12/05/2022	2591	2022	(vuoto)	11/07/2022	2592	04/08/2022	24	2.865,00
100628	LOLLI CONTROSOFFITTI SRL	5	24/03/2022	1244,4	24/03/2022	1533	2022	(vuoto)	23/05/2022	1722	06/06/2022	14	1.020,00
100628	LOLLI CONTROSOFFITTI SRL	6	24/03/2022	6270,8	24/03/2022	1534	2022	(vuoto)	23/05/2022	1722	06/06/2022	14	5.140,00
100630	MAIOR SRL	03/16	27/10/2021	31,72	05/11/2021	5838	2021	(vuoto)	04/01/2022	91	17/01/2022	13	26,00
100640	UD'ANET SRL	FATTPA 12_22	29/06/2022	5358,24	29/06/2022	3656	2022	(vuoto)	28/08/2022	2850	12/09/2022	15	4.392,00
100640	UD'ANET SRL	FATTPA 14_22	28/07/2022	27000	02/08/2022	4406	2022	(vuoto)	02/08/2022	2628	05/08/2022	3	27.000,00
100640	UD'ANET SRL	FATTPA 17_22	28/09/2022	9760	28/09/2022	5308	2022	(vuoto)	27/11/2022	4458	23/12/2022	26	8.000,00
100640	UD'ANET SRL	FATTPA 21_22	24/10/2022	23289,6	24/10/2022	5857	2022	(vuoto)	24/10/2022	3668	04/11/2022	11	23.289,60
100640	UD'ANET SRL	FATTPA 30_21	04/11/2021	2257	04/11/2021	5794	2021	(vuoto)	03/01/2022	40	10/01/2022	7	1.850,00
100640	UD'ANET SRL	FATTPA 31_21	04/11/2021	2287,5	04/11/2021	5797	2021	(vuoto)	03/01/2022	40	10/01/2022	7	1.875,00
100640	UD'ANET SRL	FATTPA 37_21	22/12/2021	36000	24/12/2021	6940	2021	(vuoto)	24/12/2021	13	10/01/2022	17	36.000,00
100660	FEDEX EXPRESS ITALY SRL	102612915	18/10/2021	10,81	08/11/2021	5905	2021	(vuoto)	07/01/2022	43	10/01/2022	3	10,81
100660	FEDEX EXPRESS ITALY SRL	102977766	01/03/2022	131,53	28/03/2022	1569	2022	(vuoto)	28/03/2022	1069	07/04/2022	10	131,53
100702	SOCIETA' ITALIANA SERVIZI SRL	12/PA	07/03/2022	14149,17	10/03/2022	1194	2022	(vuoto)	09/05/2022	1200	10/05/2022	1	11.597,68
100702	SOCIETA' ITALIANA SERVIZI SRL	32/PA	07/10/2021	9328,94	07/10/2021	5247	2021	03-mar	03/03/2022	691	04/03/2022	1	7.646,67
100710	POSTE ITALIANE SPA	1021296029	22/11/2021	1001,18	23/11/2021	6202	2021	(vuoto)	23/12/2021	103	18/01/2022	26	1.001,18
100710	POSTE ITALIANE SPA	1021323622	20/12/2021	73,5	20/12/2021	6840	2021	(vuoto)	19/01/2022	285	01/02/2022	13	73,50
100710	POSTE ITALIANE SPA	1021325254	20/12/2021	1174,98	20/12/2021	6841	2021	(vuoto)	19/01/2022	285	01/02/2022	13	1.174,98
100710	POSTE ITALIANE SPA	1022084035	29/03/2022	70	31/03/2022	1647	2022	(vuoto)	30/04/2022	1384	05/05/2022	5	70,00
100710	POSTE ITALIANE SPA	1022086124	31/03/2022	636,78	03/04/2022	1711	2022	(vuoto)	03/05/2022	1384	05/05/2022	2	636,78
100710	POSTE ITALIANE SPA	1022111122	27/04/2022	77	27/04/2022	2243	2022	(vuoto)	27/05/2022	1784	07/06/2022	11	77,00
100710	POSTE ITALIANE SPA	1022114000	28/04/2022	1411,65	28/04/2022	2289	2022	(vuoto)	28/05/2022	1784	07/06/2022	10	1.411,65
100710	POSTE ITALIANE SPA	1022143835	25/05/2022	63	25/05/2022	2900	2022	(vuoto)	24/06/2022	2274	15/07/2022	21	63,00
100710	POSTE ITALIANE SPA	1022145715	26/05/2022	683,6	27/05/2022	2927	2022	(vuoto)	26/06/2022	2274	15/07/2022	19	683,60
100710	POSTE ITALIANE SPA	1022199825	26/07/2022	719,48	26/07/2022	4262	2022	(vuoto)	26/08/2022	3155	28/09/2022	34	719,48
100710	POSTE ITALIANE SPA	1022207577	28/07/2022	73,5	29/07/2022	4320	2022	(vuoto)	28/08/2022	3155	28/09/2022	31	73,50
100710	POSTE ITALIANE SPA	1022246660	26/09/2022	77	27/09/2022	5263	2022	(vuoto)	27/10/2022	3817	14/11/2022	18	77,00
100710	POSTE ITALIANE SPA	1022252430	27/09/2022	655,9	27/09/2022	5275	2022	(vuoto)	27/10/2022	3817	14/11/2022	18	655,90
100710	POSTE ITALIANE SPA	1022283267	03/11/2022	38,41	05/11/2022	6179	2022	(vuoto)	07/12/2022	4131	07/12/2022	2	38,41
100710	POSTE ITALIANE SPA	1022283358	03/11/2022	630,26	05/11/2022	6173	2022	(vuoto)	05/12/2022	4131	07/12/2022	2	630,26
100770	Avv. Alessandro Ragionieri	13	11/02/2022	1193,6	11/02/2022	1449	2022	(vuoto)	13/03/2022	933	24/03/2022	11	1.090,10
100805	ECOGREEN SRLS	41	30/06/2022	3049,67	06/07/2022	3827	2022	(vuoto)	04/09/2022	2763	05/09/2022	1	2.499,73
100808	CREDEMTEL SPA	422110058	31/01/2022	124,2	12/02/2022	768	2022	(vuoto)	13/04/2022	1262	26/04/2022	13	101,80
100808	CREDEMTEL SPA	422110059	31/01/2022	704,06	12/02/2022	649	2022	(vuoto)	13/04/2022	1261	26/04/2022	13	577,10
100835	TERNOELETRONICA SRL	20/13	17/03/2022	958,29	17/03/2022	1369	2022	(vuoto)	16/05/2022	1634	27/05/2022	11	785,48
100835	TERNOELETRONICA SRL	46/13	11/07/2022	6267,53	11/07/2022	3911	2022	(vuoto)	09/09/2022	2868	13/09/2022	4	5.137,32
100850	OR SELL SPA	14 PA	05/05/2022	657,58	05/05/2022	2436	2022	(vuoto)	04/07/2022	2121	06/07/2022	2	539,00
100861	DI FEDERICO ANTONINO	3	24/01/2022	614									

100914	DELLI COMPAGNI ANDREA	FPA12022	31/01/2022	9491,21	01/02/2022	465	2022	(vuoto)	03/03/2022	754	08/03/2022	5	7.995,12
100914	DELLI COMPAGNI ANDREA	FPA22022	31/01/2022	4853,16	01/02/2022	464	2022	(vuoto)	03/03/2022	754	08/03/2022	5	4.088,16
100914	DELLI COMPAGNI ANDREA	FPA32022	03/08/2022	4853,16	03/08/2022	4469	2022	(vuoto)	02/09/2022	3090	26/09/2022	24	4.088,16
100914	DELLI COMPAGNI ANDREA	FPA42022	03/08/2022	15684,39	03/08/2022	4465	2022	(vuoto)	02/09/2022	3043	21/09/2022	19	13.212,07
100914	DELLI COMPAGNI ANDREA	FPA52022	03/08/2022	9491,21	03/08/2022	4467	2022	(vuoto)	02/09/2022	3043	21/09/2022	19	7.995,12
100957	TESORERIA CENTRALE (MINISTERO DELLA SALUTE)	TARIFFA D BT22 .	28/07/2022	642,59	28/07/2022	4224	2022	(vuoto)	28/07/2022	2473	01/08/2022	4	642,59
100964	WEBCOM-TLC SRL	104/P	05/07/2022	584,15	09/07/2022	5213	2022	(vuoto)	07/09/2022	2082	26/09/2022	19	478,81
100964	WEBCOM-TLC SRL	120/P	02/08/2022	502,38	09/08/2022	5836	2022	(vuoto)	08/10/2022	3569	24/10/2022	16	411,79
100964	WEBCOM-TLC SRL	134/P	06/09/2022	405,31	08/09/2022	5843	2022	(vuoto)	07/11/2022	3952	24/11/2022	17	332,22
100964	WEBCOM-TLC SRL	151/P	04/11/2021	714,99	08/11/2021	7045	2021	(vuoto)	07/01/2022	233	27/01/2022	20	586,06
100964	WEBCOM-TLC SRL	154/P	05/10/2022	417,96	07/10/2022	6304	2022	(vuoto)	06/12/2022	4368	20/12/2022	14	342,59
100964	WEBCOM-TLC SRL	167/P	03/12/2021	526,6	06/12/2021	6412	2021	(vuoto)	04/02/2022	602	24/02/2022	20	431,64
100964	WEBCOM-TLC SRL	24/P	04/02/2022	885,37	09/02/2022	2222	2022	(vuoto)	10/04/2022	1301	27/04/2022	17	725,71
100964	WEBCOM-TLC SRL	40/P	04/03/2022	747,35	08/03/2022	2759	2022	(vuoto)	07/05/2022	1651	26/05/2022	19	612,58
100964	WEBCOM-TLC SRL	56/P	04/04/2022	622,11	08/04/2022	3565	2022	(vuoto)	07/06/2022	2014	27/06/2022	20	509,93
100964	WEBCOM-TLC SRL	7/P	05/01/2022	471,63	10/01/2022	758	2022	(vuoto)	11/03/2022	898	24/03/2022	13	386,58
100964	WEBCOM-TLC SRL	72/P	04/05/2022	443,69	05/05/2022	4079	2022	(vuoto)	04/07/2022	2331	20/07/2022	16	363,68
100964	WEBCOM-TLC SRL	88/P	06/06/2022	616,04	08/06/2022	4612	2022	(vuoto)	07/08/2022	2687	29/08/2022	22	504,95
100988	KDBIO S.A.S.	22700095	18/05/2022	1249,28	23/05/2022	3407	2022	(vuoto)	22/06/2022	2015	27/06/2022	5	1.024,00
101046	FES CATERING SRLS	16	04/05/2022	1050,01	04/05/2022	2394	2022	(vuoto)	03/07/2022	2317	20/07/2022	17	954,55
101046	FES CATERING SRLS	17	04/05/2022	2450	04/05/2022	2395	2022	(vuoto)	03/07/2022	2317	20/07/2022	17	2.227,27
101046	FES CATERING SRLS	35	14/06/2022	3095,99	14/06/2022	3298	2022	(vuoto)	13/08/2022	2695	29/08/2022	16	2.814,54
101048	C.C.PRO GMBH	21188	11/03/2022	1364,57	11/03/2022	2092	2022	(vuoto)	10/04/2022	1298	27/04/2022	17	1.118,50
101051	TOP SERVICE CERRONE MARIO SRL	FSP/50	03/12/2021	24,4	03/12/2021	6420	2021	(vuoto)	01/02/2022	304	02/02/2022	1	20,00
101113	ELSEVIER B.V.	OAD0000185891	03/02/2022	4001,6	15/03/2022	2002	2022	(vuoto)	14/04/2022	1323	02/05/2022	18	3.280,00
101113	ELSEVIER B.V.	OAD0000212078	24/05/2022	2818,2	25/05/2022	3376	2022	(vuoto)	24/06/2022	2012	27/06/2022	3	2.310,00
101115	CSA DI CALVARESE CRISTIANO S.A.S.	107	22/09/2021	1384,4	22/09/2021	4857	2021	03-gen	03/01/2022	115	18/01/2022	15	1.134,75
101115	CSA DI CALVARESE CRISTIANO S.A.S.	111	25/08/2022	1384,4	25/08/2022	4639	2022	24-nov	24/11/2022	3959	25/11/2022	1	1.134,75
101115	CSA DI CALVARESE CRISTIANO S.A.S.	116	25/08/2022	1903,2	25/08/2022	4640	2022	24-nov	24/11/2022	3959	25/11/2022	1	1.560,00
101115	CSA DI CALVARESE CRISTIANO S.A.S.	117	25/08/2022	396,5	25/08/2022	4641	2022	24-nov	24/11/2022	3959	25/11/2022	1	325,00
101115	CSA DI CALVARESE CRISTIANO S.A.S.	120	26/10/2021	1384,4	26/10/2021	5566	2021	(vuoto)	25/12/2021	115	18/01/2022	24	1.134,75
101115	CSA DI CALVARESE CRISTIANO S.A.S.	78	27/06/2022	1384,4	27/06/2022	3594	2022	(vuoto)	26/08/2022	2694	29/08/2022	3	1.134,75
101115	CSA DI CALVARESE CRISTIANO S.A.S.	99	25/07/2022	1903,2	25/07/2022	4243	2022	24-nov	24/11/2022	3959	25/11/2022	1	1.560,00
101132	TIM S.P.A.	8P00019557	10/02/2022	94,65	14/02/2022	2053	2022	(vuoto)	11/04/2022	1239	21/04/2022	10	77,58
101132	TIM S.P.A.	8P00019876	10/02/2022	164,36	14/02/2022	2052	2022	(vuoto)	11/04/2022	1239	21/04/2022	10	134,72
101132	TIM S.P.A.	8P00019912	10/02/2022	195,44	14/02/2022	2060	2022	(vuoto)	11/04/2022	1239	21/04/2022	10	160,20
101132	TIM S.P.A.	8P00019922	10/02/2022	725,41	14/02/2022	2048	2022	(vuoto)	11/04/2022	1239	21/04/2022	10	594,60
101132	TIM S.P.A.	8P00020034	10/02/2022	1751,31	14/02/2022	2068	2022	(vuoto)	11/04/2022	1239	21/04/2022	10	1.435,50
101132	TIM S.P.A.	8P00020045	10/02/2022	271,62	14/02/2022	2055	2022	(vuoto)	11/04/2022	1239	21/04/2022	10	222,64
101132	TIM S.P.A.	8P00020072	10/02/2022	229,46	14/02/2022	2054	2022	(vuoto)	11/04/2022	1239	21/04/2022	10	188,08
101132	TIM S.P.A.	8P00020073	10/02/2022	422,51	14/02/2022	2051	2022	(vuoto)	11/04/2022	1239	21/04/2022	10	346,32
101132	TIM S.P.A.	8P00020074	10/02/2022	1234,42	14/02/2022	2065	2022	(vuoto)	11/04/2022	1239	21/04/2022	10	1.011,82
101132	TIM S.P.A.	8P00020090	10/02/2022	94,65	14/02/2022	2057	2022	(vuoto)	11/04/2022	1239	21/04/2022	10	77,58
101132	TIM S.P.A.	8P00020111	10/02/2022	2484,55	14/02/2022	2069	2022	(vuoto)	11/04/2022	1239	21/04/2022	10	2.036,52
101132	TIM S.P.A.	8P00020198	10/02/2022	725,41	14/02/2022	2064	2022	(vuoto)	11/04/2022	1239	21/04/2022	10	594,60
101132	TIM S.P.A.	8P00020199	10/02/2022	113,63	14/02/2022	2058	2022	(vuoto)	11/04/2022	1239	21/04/2022	10	93,14
101132	TIM S.P.A.	8P00020202	10/02/2022	113,63	14/02/2022	2059	2022	(vuoto)	11/04/2022	1239	21/04/2022	10	93,14
101132	TIM S.P.A.	8P00020265	10/02/2022	113,63	14/02/2022	2056	2022	(vuoto)	11/04/2022	1239	21/04/2022	10	93,14
101132	TIM S.P.A.	8P00048119	11/04/2022	94,65	17/04/2022	3337	2022	(vuoto)	10/06/2022	1894	23/06/2022	13	77,58
101132	TIM S.P.A.	8P00048123	11/04/2022	94,65	17/04/2022	3339	2022	(vuoto)	10/06/2022	1894	23/06/2022	13	77,58
101132	TIM S.P.A.	8P00048229	11/04/2022	725,41	16/04/2022	3335	2022	(vuoto)	10/06/2022	1894	23/06/2022	13	594,60
101132	TIM S.P.A.	8P00048230	11/04/2022	229,46	17/04/2022	3086	2022	(vuoto)	10/06/2022	1894	23/06/2022	13	188,08
101132	TIM S.P.A.	8P00048231	11/04/2022	195,44	17/04/2022	3360	2022	(vuoto)	10/06/2022	1894	23/06/2022	13	160,20
101132	TIM S.P.A.	8P00048394	11/04/2022	164,36	17/04/2022	3361	2022	(vuoto)	10/06/2022	1894	23/06/2022	13	134,72
101132	TIM S.P.A.	8P00048417	11/04/2022	1234,42	17/04/2022	3352	2022	(vuoto)	10/06/2022	1894	23/06/2022	13	1.011,82
101132	TIM S.P.A.	8P00048488	11/04/2022	271,62	17/04/2022	3336	2022	(vuoto)	10/06/2022	1894	23/06/2022	13	222,64
101132	TIM S.P.A.	8P00048573	11/04/2022	725,41	16/04/2022	3333	2022	(vuoto)	10/06/2022	1894	23/06/2022	13	594,60
101132	TIM S.P.A.	8P00048588	11/04/2022	2484,55	17/04/2022	3344	2022	(vuoto)	10/06/2022	1894	23/06/2022	13	2.036,52
101132	TIM S.P.A.	8P00048633	11/04/2022	113,63	17/04/2022	3340	2022	(vuoto)	10/06/2022	1894	23/06/2022	13	93,14
101132	TIM S.P.A.	8P00048634	11/04/2022	113,63	17/04/2022	3342	2022	(vuoto)	10/06/2022	1894	23/06/2022	13	93,14
101132	TIM S.P.A.	8P00048644	11/04/2022	1751,31	17/04/2022	3359	2022	(vuoto)	10/06/2022	1894	23/06/2022	13	1.435,50
101132	TIM S.P.A.	8P00048709	11/04/2022	113,63	17/04/2022	3358	2022	(vuoto)	10/06/2022	1894	23/06/2022	13	93,14
101132	TIM S.P.A.	8P00048800	11/04/2022	422,51	15/04/2022	3346	2022	(vuoto)	10/06/2022	1894	23/06/2022	13	346,32
101132	TIM S.P.A.	8P00139372	11/08/2022	94,65	16/08/2022	5701	2022	(vuoto)	15/10/2022	3463	18/10/2022	3	77,58
101132	TIM S.P.A.	8P00139382	11/08/2022	1234,42	16/08/2022	5690	2022	(vuoto)	15/10/2022	3463	18/10/2022	3	1.011,82
101132	TIM S.P.A.	8P00139444	11/08/2022	113,63	16/08/2022	5700	2022	(vuoto)	15/10/2022	3463	18/10/2022	3	93,14
101132	TIM S.P.A.	8P00139622	11/08/2022	271,62	16/08/2022	5703	2022	(vuoto)	15/10/2022	3463	18/10/2022	3	222,64
101132	TIM S.P.A.	8P00139629	11/08/2022	113,63	16/08/2022	5702	2022	(vuoto)	15/10/2022	3463	18/10/2022	3	93,14
101132	TIM S.P.A.	8P00139648	11/08/2022	1751,31	16/08/2022	5689	2022	(vuoto)	15/10/2022	3463	18/10/2022	3	1.435,50
101132	TIM S.P.A.	8P00139761	11/08/2022	195,44	16/08/2022	5691	2022	(vuoto)	15/10/2022	3463	18/10/2022	3	160,20
101132	TIM S.P.A.	8P00139823	11/08/2022	1212,78	16/08/2022	5686	2022	(vuoto)	15/10/2022	3463	18/10/2022	3	994,08
101132	TIM S.P.A.	8P00139874	11/08/2022	94,65	16/08/2022	5698	2022	(vuoto)	15/10/2022	3463	18/10/2022	3	77,58
101132	TIM S.P.A.	8P00139916	11/08/2022	164,36	16/08/2022	5687	2022	(vuoto)	15/10/2022	3463	18/10/2022	3	134,72
101132	TIM S.P.A.	8P00140014	11/08/2022	2484,55	16/08/2022	5688	2022	(vuoto)	15/10/2022	3463	18/10/2022	3	2.036,52
101132	TIM S.P.A.	8P00140040	11/08/2022	113,63	16/08/2022	5699	2022	(vuoto)	15/10/2022	3463	18/10/2022	3	93,14
101132	TIM S.P.A.	8P00140076	11/08/2022	725,41	16/08/2022	5696	2022	(vuoto)	15/10/2022	3463	18/10/2022	3	594,60
1011													

101132	TIM S.P.A.	8P00176522	11/12/2021	94,65	17/12/2021	7058	2021	(vuoto)	15/02/2022	566	21/02/2022	6	77,58
101132	TIM S.P.A.	8P00176564	11/12/2021	229,46	17/12/2021	7056	2021	(vuoto)	15/02/2022	566	21/02/2022	6	188,08
101132	TIM S.P.A.	8P00176565	11/12/2021	113,63	17/12/2021	7060	2021	(vuoto)	15/02/2022	566	21/02/2022	6	93,14
101132	TIM S.P.A.	8P00176621	11/12/2021	113,63	17/12/2021	7061	2021	(vuoto)	15/02/2022	566	21/02/2022	6	93,14
101132	TIM S.P.A.	8P00176626	11/12/2021	1234,42	17/12/2021	7063	2021	(vuoto)	15/02/2022	566	21/02/2022	6	1.011,82
101132	TIM S.P.A.	8P00176709	11/12/2021	113,63	17/12/2021	7055	2021	(vuoto)	15/02/2022	566	21/02/2022	6	93,14
101132	TIM S.P.A.	8P00176710	11/12/2021	422,51	17/12/2021	7062	2021	(vuoto)	15/02/2022	566	21/02/2022	6	346,32
101132	TIM S.P.A.	8P00176751	11/12/2021	725,42	17/12/2021	7057	2021	(vuoto)	15/02/2022	566	21/02/2022	6	594,61
101132	TIM S.P.A.	8P00177197	11/12/2021	1751,31	17/12/2021	7067	2021	(vuoto)	15/02/2022	566	21/02/2022	6	1.435,50
101132	TIM S.P.A.	8P00177213	11/12/2021	725,42	17/12/2021	7054	2021	(vuoto)	15/02/2022	566	21/02/2022	6	594,61
101132	TIM S.P.A.	8P00177214	11/12/2021	271,62	17/12/2021	7053	2021	(vuoto)	15/02/2022	566	21/02/2022	6	222,64
101132	TIM S.P.A.	8P00177230	11/12/2021	94,65	17/12/2021	7059	2021	(vuoto)	15/02/2022	566	21/02/2022	6	77,58
101132	TIM S.P.A.	8P00177304	11/12/2021	2484,57	17/12/2021	7068	2021	(vuoto)	15/02/2022	566	21/02/2022	6	2.036,53
101132	TIM S.P.A.	8P00191651	11/10/2022	1751,31	15/10/2022	5911	2022	(vuoto)	14/12/2022	4425	22/12/2022	8	1.435,50
101132	TIM S.P.A.	8P00192278	11/10/2022	164,36	16/10/2022	5914	2022	(vuoto)	15/12/2022	4442	23/12/2022	8	134,72
101132	TIM S.P.A.	8P00192433	11/10/2022	271,62	16/10/2022	5920	2022	(vuoto)	15/12/2022	4442	23/12/2022	8	222,64
101132	TIM S.P.A.	8P00192446	11/10/2022	1234,42	16/10/2022	5915	2022	(vuoto)	15/12/2022	4425	22/12/2022	7	1.011,82
101132	TIM S.P.A.	8P00192512	11/10/2022	94,65	16/10/2022	5923	2022	(vuoto)	15/12/2022	4442	23/12/2022	8	77,58
101132	TIM S.P.A.	8P00192518	11/10/2022	725,41	15/10/2022	5898	2022	(vuoto)	14/12/2022	4425	22/12/2022	8	594,60
101132	TIM S.P.A.	8P00192529	11/10/2022	94,65	15/10/2022	5908	2022	(vuoto)	14/12/2022	4442	23/12/2022	9	77,58
101132	TIM S.P.A.	8P00192709	11/10/2022	113,63	16/10/2022	5921	2022	(vuoto)	15/12/2022	4442	23/12/2022	8	93,14
101132	TIM S.P.A.	8P00192710	11/10/2022	1453,29	15/10/2022	5912	2022	(vuoto)	14/12/2022	4425	22/12/2022	8	1.191,22
101132	TIM S.P.A.	8P00192858	11/10/2022	113,63	15/10/2022	5919	2022	(vuoto)	14/12/2022	4442	23/12/2022	9	93,14
101132	TIM S.P.A.	8P00192859	11/10/2022	229,46	15/10/2022	5899	2022	(vuoto)	14/12/2022	4442	23/12/2022	9	188,08
101132	TIM S.P.A.	8P00192865	11/10/2022	195,44	16/10/2022	5916	2022	(vuoto)	15/12/2022	4442	23/12/2022	8	160,20
101132	TIM S.P.A.	8P00192986	11/10/2022	113,63	15/10/2022	5917	2022	(vuoto)	14/12/2022	4442	23/12/2022	9	93,14
101132	TIM S.P.A.	8P00193046	11/10/2022	2484,55	16/10/2022	5897	2022	(vuoto)	15/12/2022	4442	23/12/2022	8	2.036,52
101132	TIM S.P.A.	8P00193084	11/10/2022	725,41	15/10/2022	5900	2022	(vuoto)	14/12/2022	4442	23/12/2022	9	594,60
101133	MY ENGLISH ROOM SRLS	461	31/05/2022	684	02/06/2022	3076	2022	24-ago	24/08/2022	2725	01/09/2022	8	684,00
101133	MY ENGLISH ROOM SRLS	621	30/09/2022	990	01/10/2022	5342	2022	(vuoto)	31/10/2022	3803	11/11/2022	11	990,00
101136	DIGIMETRICA SRLS	16/E	28/10/2021	3416	09/11/2021	5917	2021	(vuoto)	08/01/2022	142	19/01/2022	11	2.800,00
101141	BIOMATTERS, INC.	42140043	29/09/2022	2588,69	05/10/2022	5994	2022	(vuoto)	04/11/2022	3704	07/11/2022	3	2.121,88
101142	SECURITALIA IVRI SPA	9117015427	16/11/2021	122	16/11/2021	6062	2021	(vuoto)	15/01/2022	148	19/01/2022	4	100,00
101142	SECURITALIA IVRI SPA	9117015428	16/11/2021	124,78	16/11/2021	6064	2021	(vuoto)	15/01/2022	148	19/01/2022	4	102,28
101142	SECURITALIA IVRI SPA	9117015429	16/11/2021	329,4	16/11/2021	6060	2021	(vuoto)	15/01/2022	148	19/01/2022	4	270,00
101142	SECURITALIA IVRI SPA	9117015430	16/11/2021	241,19	16/11/2021	6063	2021	(vuoto)	15/01/2022	148	19/01/2022	4	197,70
101146	MEDSISTEMI SRL	014/35	31/07/2022	5208,79	05/08/2022	4487	2022	(vuoto)	04/10/2022	3271	05/10/2022	1	4.269,50
101148	F.V.M. SRL	103	02/08/2022	60756	03/08/2022	4399	2022	(vuoto)	02/10/2022	3600	26/10/2022	24	49.800,00
101162	GIADA PROGETTI SRL	22-160	11/04/2022	1830	13/04/2022	1976	2022	(vuoto)	12/06/2022	1853	15/06/2022	3	1.500,00
101162	GIADA PROGETTI SRL	22-330	06/08/2022	1830	07/08/2022	4508	2022	(vuoto)	06/10/2022	3337	10/10/2022	4	1.500,00
101163	IMPIANTI ELETTRICI TULLIO BONADUCE SRL	0000014/PA	11/07/2022	2818,2	12/07/2022	3920	2022	(vuoto)	10/09/2022	3235	04/10/2022	24	2.310,00
101187	ISMEDIA SRL	139/H	25/02/2022	144	25/02/2022	956	2022	(vuoto)	25/02/2022	760	08/03/2022	11	130,91
101197	LABORMED SRLS	106	29/09/2022	946,72	07/10/2022	5535	2022	(vuoto)	06/11/2022	3746	09/11/2022	3	776,00
101197	LABORMED SRLS	124	30/12/2021	37698,63	03/01/2022	31	2022	(vuoto)	02/02/2022	332	04/02/2022	2	30.900,52
101197	LABORMED SRLS	134	16/11/2022	4636	16/11/2022	6411	2022	(vuoto)	16/12/2022	4412	22/12/2022	6	3.800,00
101197	LABORMED SRLS	136	16/11/2022	10235,8	17/11/2022	6442	2022	(vuoto)	17/12/2022	4412	22/12/2022	5	8.390,00
101197	LABORMED SRLS	26	25/03/2022	3232,51	25/03/2022	1542	2022	(vuoto)	24/04/2022	1362	04/05/2022	10	2.649,60
101197	LABORMED SRLS	7	13/01/2022	2501,24	26/01/2022	340	2022	(vuoto)	25/02/2022	893	23/03/2022	26	2.050,20
101216	NAIAD BIOTECH SRL	3	31/03/2022	6691,7	31/03/2022	1650	2022	(vuoto)	30/05/2022	1811	09/06/2022	10	2.130,10
101216	NAIAD BIOTECH SRL	3	31/03/2022	6691,7	31/03/2022	1650	2022	(vuoto)	30/05/2022	1852	15/06/2022	16	3.354,90
101216	NAIAD BIOTECH SRL	7/001	30/06/2022	6882,02	01/07/2022	3709	2022	25-ott	25/10/2022	3885	28/10/2022	3	112,82
101219	LA RONDINE SOCIETA' COOPERATIVA SOCIALE	118	20/01/2022	1228,5	20/01/2022	223	2022	(vuoto)	21/03/2022	934	24/03/2022	3	1.170,00
101219	LA RONDINE SOCIETA' COOPERATIVA SOCIALE	119	20/01/2022	551,25	20/01/2022	217	2022	(vuoto)	21/03/2022	934	24/03/2022	3	525,00
101219	LA RONDINE SOCIETA' COOPERATIVA SOCIALE	120	20/01/2022	551,25	20/01/2022	222	2022	(vuoto)	21/03/2022	934	24/03/2022	3	525,00
101219	LA RONDINE SOCIETA' COOPERATIVA SOCIALE	121	20/01/2022	551,25	20/01/2022	221	2022	(vuoto)	21/03/2022	934	24/03/2022	3	525,00
101219	LA RONDINE SOCIETA' COOPERATIVA SOCIALE	122	20/01/2022	551,25	20/01/2022	218	2022	(vuoto)	21/03/2022	934	24/03/2022	3	525,00
101219	LA RONDINE SOCIETA' COOPERATIVA SOCIALE	123	20/01/2022	551,25	20/01/2022	219	2022	(vuoto)	21/03/2022	934	24/03/2022	3	525,00
101232	D.B.F. DI FABRIZIO DI BATTISTA	52D	31/07/2022	1378,6	10/08/2022	4534	2022	(vuoto)	09/10/2022	3444	17/10/2022	8	1.130,00
101250	FURII MARINO SRL	FPA 8/22	14/01/2022	15831,55	14/01/2022	142	2022	(vuoto)	15/03/2022	1122	11/04/2022	27	12.976,68
101250	FURII MARINO SRL	FPA 9/22	19/02/2022	1909,08	19/02/2022	786	2022	(vuoto)	20/04/2022	1242	22/04/2022	2	1.564,82
101262	STUDIO MDA ARCHITETTI ASSOCIATI	7PA	17/09/2022	6344	19/09/2022	5079	2022	(vuoto)	18/11/2022	3953	24/11/2022	6	5.344,00
101278	JETBRAINS	INVC24687465	17/03/2022	1444,54	30/03/2022	2026	2022	(vuoto)	29/05/2022	1672	01/06/2022	3	1.184,05
101288	ASSOTTITICA RICERCA & SVILUPPO SRL	3/FE	26/07/2022	23991,3	26/07/2022	4257	2022	(vuoto)	17/10/2022	3435	17/10/2022	23	19.665,00
101311	DI DONATO ANTONIO	8/FE	18/05/2022	3163,68	19/05/2022	2791	2022	16-set	16/09/2022	3032	21/09/2022	5	3.163,68
101318	CHIODI GIOVANNI	1/PA2022	10/01/2022	2250	10/01/2022	113	2022	(vuoto)	09/02/2022	420	14/02/2022	5	1.895,33
101318	CHIODI GIOVANNI	2/PA2022	16/02/2022	2250	16/02/2022	776	2022	(vuoto)	18/03/2022	1027	04/04/2022	17	1.895,33
101318	CHIODI GIOVANNI	7/PA2022	14/07/2022	2250	16/07/2022	4080	2022	(vuoto)	15/08/2022	2672	22/08/2022	7	1.895,33
101318	CHIODI GIOVANNI	8/PA2022	12/08/2022	2250	14/08/2022	4699	2022	(vuoto)	13/09/2022	2911	15/09/2022	2	1.895,33
101322	SETRA TRADUCTION FAOUZI CHAOUECH	INVOICE 2021/232	12/11/2021	800	31/12/2021	7075	2021	05-apr	05/04/2022	1080	08/04/2022	3	800,00
101322	SETRA TRADUCTION FAOUZI CHAOUECH	INVOICE 2021/257	10/12/2021	800	31/12/2021	7076	2021	05-apr	05/04/2022	1080	08/04/2022	3	800,00
101324	HITECO S.P.A.	3220092	28/01/2022	19385,43	28/01/2022	379	2022	(vuoto)	29/03/2022	1125	11/04/2022	13	15.889,70
101324	HITECO S.P.A.	3220340	15/03/2022	38054,24	15/03/2022	1314	2022	(vuoto)	14/05/2022	1520	18/05/2022	4	31.192,00
101324	HITECO S.P.A.	3220402	31/03/2022	683,2	02/04/2022	1690	2022	(vuoto)	01/06/2022	1715	06/06/2022	5	560,00
101324	HITECO S.P.A.	3220861	30/06/2022	18656,85	05/07/2022	3808	2022	(vuoto)	03/09/2022	3163	28/09/2022	25	15.292,50
101324	HITECO S.P.A.	3220862	30/06/2022	18656,85	05/07/2022	3807	2022	(vuoto)	03/09/2022	3163	28/09/2022	25	15.292,50
101324	HITECO S.P.A.	3220884	27/07/2022	18656,85	28/07/2022	4239	2022	(vuoto)	26/09/2022	3163	28/09/2022	2	15.292,50
101324	HITECO S.P.A.	3221010	31/08/2022										

101355	FAST SRL	001001PA	14/10/2021	7930	14/10/2021	5364	2021	31-gen	31/01/2022	317	04/02/2022	4	6.500,00
101355	FAST SRL	1001PA	15/06/2022	7930	25/06/2022	3590	2022	20-set	20/09/2022	3173	28/09/2022	8	6.500,00
101367	NVD SAS (T/A NOVIDIA VETERINARY)	220500909	23/05/2022	17080	06/06/2022	3780	2022	(vuoto)	06/07/2022	2140	08/07/2022	2	14.000,00
101376	ESTONIAN UNIVERSITY OF LIFE SCIENCES (EMU)	AFAATE1018 III	01/03/2022	15796,16	03/03/2022	1021	2022	(vuoto)	03/03/2022	685	04/03/2022	1	15.796,16
101382	PAPPONETTI STEFANO	122	26/11/2021	1708	26/11/2021	6271	2021	(vuoto)	25/01/2022	386	09/02/2022	15	1.400,00
101383	CONSORZIO CIRO MENOTTI SCPA	195/PA	07/07/2022	52637,13	08/07/2022	3882	2022	(vuoto)	06/09/2022	2838	12/09/2022	6	43.145,19
101385	STUDIO TECNICO GRUPPO MARCHE	18E	15/07/2021	290938,1	27/07/2021	4923	2021	31-mar	31/03/2022	1375	05/05/2022	35	171.554,43
101389	IS METAL SRLS	32	06/06/2022	17238,6	06/06/2022	3060	2022	(vuoto)	05/08/2022	2700	29/08/2022	24	14.130,00
101403	VIGILANTES GROUP SRL	106/05	01/03/2022	494,71	09/03/2022	1192	2022	(vuoto)	08/05/2022	1447	11/05/2022	3	405,50
101403	VIGILANTES GROUP SRL	132/05	01/04/2022	494,71	07/04/2022	1833	2022	(vuoto)	06/06/2022	1795	08/06/2022	2	405,50
101403	VIGILANTES GROUP SRL	163/05	01/05/2022	494,71	07/05/2022	2464	2022	(vuoto)	06/07/2022	2206	11/07/2022	5	405,50
101404	SUOLO E SALUTE SRL	9/03	25/11/2021	659,5	25/11/2021	6267	2021	23-feb	23/02/2022	609	24/02/2022	1	540,57
101406	AUFA LAVAL ITALY SRL	223002641	31/08/2022	40845,6	05/09/2022	4823	2022	(vuoto)	04/12/2022	4376	21/12/2022	17	33.480,00
101407	GUNPOWDER SRL	361	30/11/2021	5416,8	10/12/2021	6585	2021	(vuoto)	08/02/2022	591	23/02/2022	15	4.440,00
101407	GUNPOWDER SRL	362	30/11/2021	21569,6	10/12/2021	6588	2021	(vuoto)	08/02/2022	591	23/02/2022	15	17.680,00
101413	SIM NT SRL	424/5	08/11/2021	22642,38	09/11/2021	5924	2021	(vuoto)	08/01/2022	242	27/01/2022	19	18.559,33
101414	SEMENOSTRUM DI ASSOLARI SILVIA	106/00	10/11/2021	1111,09	10/11/2021	5944	2021	(vuoto)	09/01/2022	96	17/01/2022	8	1.010,08
101434	FOUR IN THE MORNING SRL UNIPERSONALE	19/E	23/05/2022	18300	24/05/2022	2858	2022	(vuoto)	23/06/2022	2161	08/07/2022	15	15.000,00
101448	I.P.I. INGEGNERIA PER L'INDUSTRIA S.R.L.	1458 A	18/03/2022	591,7	18/05/2022	2730	2022	23-set	23/09/2022	3145	28/09/2022	5	490,15
101452	ΔLABS SRL	1-2022-FE	08/07/2022	25200	13/07/2022	4077	2022	(vuoto)	13/07/2022	2371	20/07/2022	7	25.200,00
101453	SOCIETA' AGRICOLA LUCE MAE'	13	31/08/2022	3050	09/09/2022	4894	2022	(vuoto)	08/11/2022	3705	09/11/2022	1	1.502,07
101460	ALTONA DIAGNOSTICS ITALIA SRL	22VEL0037	24/02/2022	8221,82	24/02/2022	873	2022	27-giu	27/06/2022	2037	01/07/2022	4	6.739,20
101460	ALTONA DIAGNOSTICS ITALIA SRL	22VNC0009	21/06/2022	-2283,22	21/06/2022	3541	2022	27-giu	27/06/2022	2037	01/07/2022	4	-1.871,49
101461	D'OTTAVI STEFANO	FPA 1/22	19/01/2022	4264	19/01/2022	364	2022	(vuoto)	18/03/2022	639	01/03/2022	11	4.266,00
101463	KANSMA INVESTMENTS LTD	INVOICE N 13	31/01/2022	3271	03/02/2022	462	2022	(vuoto)	03/02/2022	336	04/02/2022	1	3.271,00
101465	JKS REFRIGERATION SRL	1/SP	02/02/2022	39528	03/02/2022	568	2022	(vuoto)	04/04/2022	1152	13/04/2022	9	32.400,00
101467	PARADIGM INVESTMENTS CC	PROFORMA INV/12550	09/02/2022	749,16	15/02/2022	680	2022	(vuoto)	15/02/2022	489	16/02/2022	1	749,16
101468	MEILLER SUPPLIES (PTY) LTD	PROFORMA INV 00150	09/02/2022	1073,72	15/02/2022	681	2022	(vuoto)	15/02/2022	491	16/02/2022	1	1.073,72
101475	TESORERIA CENTRALE DELLO STATO (SNA)	CORSO SNA L.VALERII	16/03/2022	40	17/03/2022	1327	2022	(vuoto)	17/03/2022	856	18/03/2022	1	40,00
101475	TESORERIA CENTRALE DELLO STATO (SNA)	L.VALERII II PIAO	20/09/2022	480	20/10/2022	5793	2022	(vuoto)	20/10/2022	3530	21/10/2022	1	480,00
101476	MAJA SRL	14_B_2022/FE	21/02/2022	40260	21/02/2022	861	2022	(vuoto)	22/04/2022	1307	27/04/2022	5	33.000,00
101483	MARABELLI CAMILLA	FPA 8/22	11/08/2022	2000	11/08/2022	4707	2022	(vuoto)	10/09/2022	2903	15/09/2022	5	2.000,00
101489	DIGITAL AUTOMATIONS SRL	52	04/04/2022	3538	06/04/2022	1769	2022	(vuoto)	05/06/2022	1932	21/06/2022	16	2.900,00
101505	ADITINET CONSULTING SPA	2022-FTE-0000300	29/06/2022	3500	29/06/2022	3640	2022	(vuoto)	29/06/2022	2036	01/07/2022	2	3.500,00
101512	BFS - BULGARIAN FOOD SAFETY AGENCY	AFAATE1018	21/04/2022	61780,3	28/04/2022	2245	2022	(vuoto)	28/04/2022	1312	29/04/2022	1	61.780,30
101519	REUNIONS I CIENCIA S.L.	EPIZONE2022178	09/05/2022	500	09/05/2022	2485	2022	(vuoto)	09/05/2022	1436	11/05/2022	2	500,00
101522	SECURITALIA GROUP SERVICE SPA	3417000455	24/02/2022	109,8	24/02/2022	2489	2022	(vuoto)	25/04/2022	1485	13/05/2022	18	90,00
101522	SECURITALIA GROUP SERVICE SPA	3417000456	24/02/2022	122	24/02/2022	2491	2022	(vuoto)	25/04/2022	1485	13/05/2022	18	100,00
101522	SECURITALIA GROUP SERVICE SPA	3417000457	24/02/2022	231,8	24/02/2022	2487	2022	(vuoto)	25/04/2022	1485	13/05/2022	18	190,00
101522	SECURITALIA GROUP SERVICE SPA	3417000458	24/02/2022	231,8	24/02/2022	2494	2022	(vuoto)	25/04/2022	1485	13/05/2022	18	190,00
101522	SECURITALIA GROUP SERVICE SPA	3417000459	24/02/2022	122	24/02/2022	2490	2022	(vuoto)	25/04/2022	1485	13/05/2022	18	100,00
101522	SECURITALIA GROUP SERVICE SPA	3417000460	24/02/2022	231,8	24/02/2022	2493	2022	(vuoto)	25/04/2022	1485	13/05/2022	18	190,00
101522	SECURITALIA GROUP SERVICE SPA	3417000461	24/02/2022	231,8	24/02/2022	2492	2022	(vuoto)	25/04/2022	1485	13/05/2022	18	190,00
101522	SECURITALIA GROUP SERVICE SPA	3417000462	24/02/2022	109,8	24/02/2022	2488	2022	(vuoto)	25/04/2022	1485	13/05/2022	18	90,00
101523	PASTORE CORRADO	1/PA	16/05/2022	31510,71	16/05/2022	2630	2022	(vuoto)	16/05/2022	1658	27/05/2022	11	30.300,00
101524	AMBIENTE SPA	ACQUISTO IMMOBILI	17/05/2022	500000	17/05/2022	2656	2022	(vuoto)	17/05/2022	1659	27/05/2022	10	500.000,00
101527	F.LLI CAPORRELLA DI EUGENIO E NEREO SNC	74	28/06/2022	7930	28/06/2022	3641	2022	16-set	16/09/2022	3161	28/09/2022	12	6.500,00
101532	ROSSI SABRINA	76	21/03/2022	1265,86	21/03/2022	2855	2022	(vuoto)	20/05/2022	1622	26/05/2022	6	1.100,00
101533	GIANCARLO PIERANNUNZI	FPA 1/22	29/07/2022	1200	29/07/2022	4294	2022	(vuoto)	28/08/2022	2690	29/08/2022	1	1.200,00
101537	EUROCONFERENCE SPA	18/PA	23/05/2022	380	26/05/2022	2889	2022	(vuoto)	26/05/2022	1664	27/05/2022	1	380,00
101538	VEG SRL - I VIAGGI DI ARCHIMEDE	174/PA	31/07/2022	3304,56	06/08/2022	4505	2022	(vuoto)	05/10/2022	3338	10/10/2022	5	3.304,56
101543	CAPORRELLA PROGRESS SRL	12	06/06/2022	16958	06/06/2022	3266	2022	02-set	02/09/2022	2762	05/09/2022	3	13.900,00
101557	ENERGIA PULITA SRL	290	30/04/2022	26352	13/05/2022	3599	2022	(vuoto)	12/07/2022	2485	01/08/2022	20	21.600,00
101563	D'ALTOCOLLE GIANNICOLA	03/2022	19/07/2022	210	19/07/2022	4095	2022	(vuoto)	17/09/2022	3086	26/09/2022	9	172,13
101569	LAERDAL MEDICAL AS STABILE ORGANIZZAZIONE IN ITALI	2022/IE000000366	20/05/2022	1151,66	22/08/2022	4589	2022	(vuoto)	21/09/2022	3200	03/10/2022	12	943,98
101569	LAERDAL MEDICAL AS STABILE ORGANIZZAZIONE IN ITALI	2022/IE000000482	04/07/2022	125,17	11/07/2022	3909	2022	(vuoto)	09/09/2022	3075	26/09/2022	17	102,60
101574	MEAT BOARD OF NAMIBIA	PHASE 1 LISAK/ERFAN	14/07/2022	518,82	15/07/2022	3998	2022	(vuoto)	15/07/2022	2395	21/07/2022	6	518,82
101582	NEXT GENERATION INSTITUTE SRL	FPA 9/22	22/07/2022	1557,38	22/07/2022	4200	2022	(vuoto)	22/07/2022	2434	25/07/2022	3	1.557,38
101586	DRRR GMBH DEUTSCHES REFERENZBURO FUR RINGVERSUCHE	202239451	21/10/2022	352,58	26/10/2022	6001	2022	(vuoto)	03/11/2022	3703	07/11/2022	4	289,00
101588	LASEC INTERNATIONAL (PTY) LTD	2206-102532043	28/06/2022	1591,29	23/08/2022	4568	2022	(vuoto)	23/08/2022	2679	24/08/2022	1	1.591,29
101592	VENUE WEST CONFERENCE SERVICES	ISVEE22-604	27/04/2022	1015,55	26/08/2022	4622	2022	(vuoto)	26/08/2022	2698	29/08/2022	3	1.015,55
101595	BEHALTER KG BREMEN GMBH & CO.	ARG2214569	04/08/2022	4575	30/08/2022	4970	2022	(vuoto)	30/08/2022	2824	07/09/2022	8	3.750,00
101595	BEHALTER KG BREMEN GMBH & CO.	ARG2214837	08/11/2022	21502,5	08/11/2022	6640	2022	(vuoto)	08/11/2022	3784	10/11/2022	2	17.625,00
101596	FULL DAY SRL	41.PA/2022	30/08/2022	683,82	30/08/2022	4703	2022	(vuoto)	30/08/2022	2724	01/09/2022	2	683,82
101605	STUDIO ARCLAB SRL	FATTPA 12_22	16/09/2022	150	17/09/2022	5061	2022	(vuoto)	17/09/2022	2999	20/09/2022	3	150,00
101613	LAVINIA PELLEGRINI	2/01	24/08/2022	978,5	31/08/2022	5341	2022	23-set	23/09/2022	3250	04/10/2022	11	978,50
101629	ELRABWA MEDICAL COMPANY LTD.	INVOICE N 00220	14/10/2022	1541	14/10/2022	5658	2022	(vuoto)	17/10/2022	3453	17/10/2022	3	1.541,00
101631	CORSI LUISA	2	18/10/2022	587,8	18/10/2022	5794	2022	(vuoto)	18/10/2022	3531	21/10/2022	3	587,80
101632	BOSCHI PAOLO	4	16/10/2022	206	16/10/2022	5795	2022	(vuoto)	16/10/2022	3532	21/10/2022	5	206,00
101640	AEREOPORTO FRIULI VENEZIA GIULIA	0000000191800073P	30/10/2022	6	30/10/2022	5947	2022	(vuoto)	30/10/2022	3630	31/10/2022	1	4,92
101648	UNIVERSITA' DEGLI STUDI DELL'AQUILA - CETEMPS	ND. 17 FORESHELL	02/11/2022	15000	08/11/2022	6106	2022	(vuoto)	09/11/2022	3709	09/11/2022	1	15.000,00
101678	FEDERAL OFFICE OF CONSUMER PROTECTION ANF FOOD SAF	2022-09	28/10/2022	9100	06/12/2022	6817	2022	(vuoto)	06/12/2022	4114	07/12/2022	1	9.100,00
101686	VISAVI GOD LANTMANNASD AB	INVOICE N. 10590	09/12/2022	2600	13/12/2022	6975	2022	(vuoto)	13/12/2022	4237	14/12/2022	1	2.600,00
Totale complessivo													3.839.360,07

IL DIRIGENTE RESPONSABILE
AREA CONTABILITA' E BILANCIO
L.to Dott. Paolo De Flaviis

ISTITUTO ZOOPIRE...
TERAMO
izooam.izste

IL DIRETTORE GENERALE
L.to Dott. Nicola D'Alerno

IZS

T E R A M O

/

ISTITUTO
ZOOPROFILATTICO
SPERIMENTALE
DELL'ABRUZZO
E DEL MOLISE
"G. CAPORALE"



RELAZIONE SULL'ATTESTAZIONE DEI TEMPI DI PAGAMENTO

AI SENSI DELL'ART. 41, COMMA 1, D.L. 24/04/2014, N. 66,
CONVERTITO CON L. 23/06/2014, N. 89


IZS

TERAMO
/

ISTITUTO
ZOOPROFILATTICO
SPERIMENTALE
DELL'ABRUZZO
E DEL MOLISE
"G. CAPORALE"

RELAZIONE SULL'ATTESTAZIONE DEI TEMPI DI PAGAMENTO

Indice



RIFERIMENTI NORMATIVI.....	3
INDICATORE ANNUALE DI TEMPESTIVITÀ DEI PAGAMENTI.....	3
ANALISI DEI PAGAMENTI.....	4
STOCK DEL DEBITO.....	5

Riferimenti normativi

L'art. 41, comma 1, del Decreto Legge 24 aprile 2014, n. 66, convertito dalla Legge 23 giugno 2014, n. 89, recante: *“Misure urgenti per la competitività e la giustizia sociale”*, al Capo III *“Strumenti per prevenire il formarsi di ritardi dei pagamenti delle pubbliche amministrazioni”*, stabilisce che a decorrere dall'esercizio 2014, alle relazioni ai Bilanci di Esercizio delle pubbliche amministrazioni, di cui all'articolo 1, comma 2, del decreto legislativo 30 marzo 2001, n. 165, tra le quali rientra l'Istituto Zooprofilattico Sperimentale dell'Abruzzo e del Molise *“G. Caporale”*, deve essere allegato un prospetto, sottoscritto dal rappresentante legale e dal responsabile finanziario, attestante l'importo dei pagamenti relativi a transazioni commerciali effettuati dopo la scadenza dei termini previsti dal decreto legislativo 9 ottobre 2002, n. 231, nonché il tempo medio dei pagamenti effettuati o indicatore di tempestività dei pagamenti.

L'indicatore di tempestività dei pagamenti relativi all'esercizio 2021 è calcolato secondo quanto previsto dall'art. 9 DPCM del 22 settembre 2014:

“3. L'indicatore di tempestività dei pagamenti di cui ai commi 1 e 2 del presente articolo è calcolato come la somma, per ciascuna fattura emessa a titolo corrispettivo di una transazione commerciale, dei giorni effettivi intercorrenti tra la data di scadenza della fattura o richiesta equivalente di pagamento e la data di pagamento ai fornitori moltiplicata per l'importo dovuto, rapportata alla somma degli importi pagati nel periodo di riferimento”.

Indicatore annuale di tempestività dei pagamenti

L'Istituto ha provveduto a redigere, quali allegati al Bilancio di Esercizio 2022:

- a) L'Indicatore annuale di tempestività dei pagamenti - Anno 2022, pubblicato ai sensi dell'art 33 comma 1 del D.Lgs 33/2013 come modificato dal D.L.66/2014, nonché del D.P.C.M. 22/9/2014, art 9 e 10;
- b) Prospetto dei pagamenti delle transazioni commerciali effettuati dopo la scadenza dei termini di cui al D.Lgs. 09/10/2002, n. 231 aggiornato al D.Lgs. 9/11/2012, n. 192.

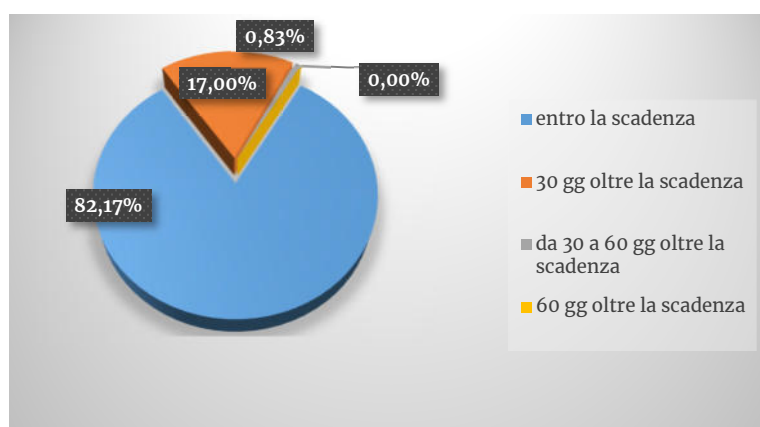
L'indicatore annuale di tempestività dei pagamenti per l'anno 2022 è pari a **- 18,70**, ciò significa che l'ente ha pagato i propri fornitori di beni e servizi in anticipo rispetto alla data di scadenza, ossia prima della scadenza dei giorni previsti dal D.Lgs. 9 ottobre 2002, n. 231 (aggiornato dal D.Lgs n. 192 del 9/11/2012).

Analisi dei pagamenti

Il monitoraggio relativo ai tempi di liquidazione delle fatture pagate nell'anno 2022 ha evidenziato i seguenti risultati:

- l'ente paga mediamente i propri fornitori di beni e servizi in anticipo di **18,70** giorni;
- il **82,17%** delle fatture sono state liquidate entro il termine di scadenza;
- il **17,83 %** delle fatture sono state liquidate oltre il termine di scadenza di cui:
 - il **17,00%** delle fatture tra il 1° e il 30° giorno di calendario successivo alla scadenza;
 - il **0,83%** delle fatture tra il 31° e il 60° giorno di calendario successivo alla scadenza;
 - il **0,00%** delle fatture dopo il 61° giorno di calendario successivo alla scadenza.

Pertanto i pagamenti effettuati oltre soglia ammontano complessivamente a € 3.839.360,07 pari al 17,83% di tutti i mandati relativi all'acquisizione di beni e servizi dell'anno 2022 che risultano essere di euro € 21.538.023,05.



Il 17,00% pari a € 3.660.937,29 riguarda pagamenti effettuati nel periodo compreso tra 1 e 30 giorni di calendario oltre la scadenza della fattura, mentre lo 0,83% pari a € 178.523,58 riguarda pagamenti effettuati oltre 30 giorni la scadenza della fattura.

Di seguito una tabella di confronto con l'anno 2021:

	2021		2022	
	importo	%	importo	%
pagamenti entro la scadenza	21.645.371,38	74,87	17.698.662,98	82,17
pagamenti oltre soglia	7.264.183,12	25,13	3.839.360,07	17,83
importo totale dei pagamenti	28.909.554,50	100,00	21.538.023,05	100,00
indice annuale di tempestività dei pagamenti	-9,36		-18,70	

I lievi ritardi nella liquidazione delle fatture sono dovuti principalmente alla mancanza di documenti necessari per il pagamento (comunicazioni da rendere ai sensi dell'art. 3 della legge 136/2010 per gli obblighi di tracciabilità dei flussi finanziari, documenti unico di regolarità contributiva-DURC, note credito) ed in piccola parte a ritardi nell'emissione del bene di liquidazione, dovuti principalmente alla mancanza di riscontri sulla regolarità delle prestazioni da parte dei reparti competenti.

Stock del debito

Ai sensi dell'art. 1, comma 867, della legge 30 dicembre 2018 n. 145 (legge di bilancio 2019) "A decorrere dal 2020, entro il 31 gennaio di ogni anno le amministrazioni pubbliche di cui all'articolo 1, comma 2, della legge 31 dicembre 2009, n. 196, comunicano, mediante la piattaforma elettronica di cui al comma 861, l'ammontare complessivo dello stock di debiti commerciali residui scaduti e non pagati alla fine dell'esercizio precedente. Per l'anno 2019 la comunicazione è effettuata dal 1° al 30 aprile 2019. Per le amministrazioni che ordinano gli incassi e i pagamenti al proprio tesoriere o cassiere attraverso ordinativi informatici emessi secondo lo standard Ordinativo Informatico, di cui al comma 8-bis dell'articolo 14 della legge 31 dicembre 2009, n. 196, l'obbligo del presente adempimento permane fino alla chiusura dell'esercizio nel corso del quale il predetto standard viene adottato".

In adempimento a quanto prescritto dall'art. 1, comma 867, della legge 30 dicembre 2018 n. 145, l'obbligo di comunicare l'ammontare complessivo dello stock di debiti commerciali residui scaduti e non pagati alla fine dell'esercizio 2022 è stato assolto. Le posizioni debitorie maturate e non pagate alla data del 31.12.2022 risultavano in sospeso e quindi non liquidabili.

F.TO IL DIRIGENTE RESPONSABILE
AREA CONTABILITA' E BILANCIO
Dott.ssa Paola De Flaviis

F.TO IL DIRETTORE GENERALE
Dott. Nicola D'Alterio



IZS

T E R A M O
/

ISTITUTO
ZOOPROFILATTICO
SPERIMENTALE
DELL'ABRUZZO
E DEL MOLISE
"G. CAPORALE"



*Bilancio d'Esercizio
Anno 2022*

*Allegato 4 – Relazione del
Collegio dei Revisori dei
Conti*