

**ELEMENTI CONOSCITIVI DEL
TERRITORIO DELLA REGIONE
ABRUZZO E ORGANIZZAZIONE
DI PROTEZIONE CIVILE**

Entry point e nodi infrastrutturali
Prov. Pescara

20





Gruppo di Lavoro

Servizio Prevenzione dei Rischi di Protezione Civile
Abruzzo Engineering Spa

Hanno inoltre collaborato:
Servizio Emergenze di Protezione Civile
Centro Funzionale D'Abruzzo

LEGENDA






-  Capoluogo Regione
-  Capoluogo Provincia

-  Confini regionali
-  Confini provinciali
-  Confini comunali
-  Perimetro urbano

Nodi infrastrutturali

-  Porto
-  Aeroporto
-  Autoporto
-  Interporto

Infrastrutture di trasporto

-  Ferrovia: linea aperta al traffico
-  Ferrovia: linea chiusa al traffico
-  Autostrade e superstrade
-  Strade statali e regionali
-  Strade provinciali

Entry point

-  nodo ferroviario
-  nodo autostradale
-  nodo stradale

