



BOLLETTINO UFFICIALE della REGIONE ABRUZZO



Direzione, Redazione e Amministrazione: Ufficio BURA

Speciale N. 35 del 20 Marzo 2017 Volume II Parte IX

**LEGGE REGIONALE 7 MARZO 2017, N. 16
RENDICONTO GENERALE PER L'ESERCIZIO 2013.
CONTO FINANZIARIO, CONTO GENERALE DEL PATRIMONIO E NOTA ILLUSTRATIVA PRELIMINARE**

Vendita e Informazioni

**UFFICIO BURA
L'AQUILA
Via Leonardo Da Vinci n° 6**

Sito Internet: <http://bura.regione.abruzzo.it>
e-mail: bura@regione.abruzzo.it
Servizi online Tel. 0862/ 363217 -363206

dal lunedì al venerdì dalle 9.00 alle 13.00 ed il martedì e giovedì pomeriggio dalle 15.30 alle 17.30

Avviso per gli abbonati

In applicazione della L.R. n. 51 del 9.12.2010 il Bollettino Ufficiale della Regione Abruzzo dall' 1.1.2011 viene redatto in forma digitale e diffuso gratuitamente in forma telematica, con validità legale. Gli abbonamenti non dovranno pertanto più essere rinnovati.

Il Bollettino Ufficiale viene pubblicato nei giorni di Mercoledì e Venerdì

Articolazione del BURAT

Il BURAT serie "ORDINARIO" si articola in due parti:

PARTE PRIMA

- a) Lo Statuto regionale e le leggi di modifica dello Statuto, anche a fini notiziali ai sensi dell'articolo 123 della Costituzione;
- b) le leggi ed i regolamenti regionali e i testi coordinati;
- c) il Piano regionale di sviluppo ed i relativi aggiornamenti, il Documento di Programmazione Economica e Finanziaria nonché tutti gli atti di programmazione degli organi di direzione politica disciplinati dalla normativa regionale in materia di programmazione;
- d) gli atti relativi ai referendum da pubblicarsi in base alle previsioni della normativa in materia;
- e) le sentenze e ordinanze della Corte costituzionale relative a leggi della Regione Abruzzo o a leggi statali o a conflitti di attribuzione coinvolgenti la Regione Abruzzo, nonché le ordinanze di organi giurisdizionali che sollevano questioni di legittimità di leggi della Regione Abruzzo e i ricorsi del Governo contro leggi della Regione Abruzzo;
- f) gli atti degli organi politici e di direzione amministrativa della Regione che determinano l'interpretazione delle norme giuridiche o dettano disposizioni per loro applicazione;
- g) le ordinanze degli organi regionali.

PARTE SECONDA

- a) Le deliberazioni adottate dal Consiglio regionale e non ricomprese fra quelle di cui al comma 2;
- b) gli atti di indirizzo politico del Consiglio regionale;
- c) i decreti del Presidente della Giunta regionale concernenti le nomine e gli altri di interesse generale;
- d) i decreti del Presidente del Consiglio regionale concernenti le nomine e gli altri di interesse generale;
- e) i provvedimenti degli organi di direzione amministrativa della Regione aventi carattere organizzativo generale;
- f) gli atti della Giunta regionale e dell'ufficio di Presidenza del Consiglio regionale di interesse generale;
- g) gli atti della Regione e degli enti locali la cui pubblicazione è prevista da leggi e regolamenti statali e regionali;
- h) i bandi e gli avvisi di concorso della Regione, degli enti locali e degli altri enti pubblici e i relativi provvedimenti di approvazione;
- i) i bandi e gli avvisi della Regione, degli enti locali e degli altri enti pubblici per l'attribuzione di borse di studio, contributi, sovvenzioni, benefici economici o finanziari e i relativi provvedimenti di approvazione;
- j) i provvedimenti di approvazione delle graduatorie relative ai procedimenti di cui alle lettere h) e i);
- k) gli atti di enti privati e di terzi che ne facciano richiesta conformemente alle previsioni normative dell'ordinamento.

1. Gli atti particolarmente complessi, i bilanci ed i conti consuntivi, sono pubblicati sui BURAT

serie "SPECIALE".

2. Gli atti interni all'Amministrazione regionale sono pubblicati sui BURAT serie "SUPPLEMENTO".

3. I singoli fascicoli del BURAT recano un numero progressivo e l'indicazione della data di pubblicazione.

NOTA:

Le determinazioni direttoriali e dirigenziali per le quali non sia espressamente richiesta la pubblicazione integrale sul BURAT, ancorché non aventi rilevanza esterna o che siano meramente esecutive di precedenti determinazioni, **sono pubblicate per estratto** contenente la parte dispositiva, l'indicazione del servizio competente, il numero d'ordine, la data e l'oggetto del provvedimento.

Sul Bollettino Ufficiale sono altresì pubblicati tutti i testi la cui pubblicazione è resa obbligatoria dall'ordinamento nazionale e comunitario, anche se richiesti da privati.

Sommario

VOLUME II

PARTE IX

Agenzia Regionale Tutela Ambiente ARTA <i>segue</i>	4
Agenzia Regionale Informatica telematica ARIT.	49

Agenzia Regionale Tutela Ambiente ARTA segue.

ALLEGATO E) CONS 2013



RELAZIONE DELLE ATTIVITÀ ANNO 2013

PESCARA, 11 SETTEMBRE 2014



Dando seguito a quanto pianificato nel documento di programmazione delle attività per il 2013, allegato al Bilancio di Previsione (Deliberazione n. 211 del 19/11/2012), ho dato avvio sin dal mese di gennaio dello scorso anno alle fasi previste dal ciclo di gestione della performance, volte all'adozione di sistemi efficaci di pianificazione che, mediante l'efficiente gestione delle risorse, potessero consentire il raggiungimento dei risultati attesi.

La limitatezza delle risorse economiche a disposizione dell'Agenzia è stata una delle principali problematiche da me affrontate.

Gli obblighi previsti dalla spending review hanno obbligatoriamente coinvolto anche l'ARTA.

Ho quindi intrapreso la strada dei processi diretti a migliorare l'efficienza e l'efficacia della macchina organizzativa nella gestione dei finanziamenti pubblici ricevuti dalla Regione Abruzzo, attraverso la sistematica analisi e valutazione delle strutture organizzative dell'Agenzia e delle procedure di decisione e di attuazione delle singole attività.

Nell'ambito di tali processi migliorativi, sottolineo l'importanza del risultato riguardante la realizzazione del laboratorio unificato Chieti-Pescara.

Ho ritenuto con convinzione e senso di responsabilità, sin dal 2012, che l'accorpamento presso la sede del Distretto di Pescara delle attività analitiche attinenti alle province di Chieti e Pescara e la conseguente riorganizzazione delle attività territoriali, assegnate *in toto* al Distretto di Chieti, potessero portare sia ad un miglioramento dell'attività di prevenzione e controllo svolta dall'Agenzia, sia ad una migliore efficienza delle funzioni che le norme attribuiscono all'Agenzia, pur con le naturali problematiche logistiche iniziali.

Le continue verifiche periodiche da me effettuate ed i risultati riscontrati in termini di ottimizzazione delle risorse comprovano attualmente tale scelta.

Vanno infatti nella direzione dell'accorpamento delle attività le scelte compiute anche da altre Agenzie ambientali e la condivisione di tali esperienze nei vari momenti di incontro nell'ambito del Sistema Agenziale ha per me rappresentato un favorevole sprone nella realizzazione del progetto descritto.

Sempre nell'ambito dei processi migliorativi conseguenti agli obblighi della revisione della spesa, di notevole importanza sono stati i due accordi da me stipulati nel 2013 con la Camera di Commercio e con la ASL di Pescara.

Le trattative con la ASL di Pescara – ancora in via di formalizzazione –, per ridare agilità ad una struttura inutilizzata dall'Azienda Sanitaria che sarà accorpata dall'ARTA e che permetterà alla stessa Agenzia di economizzare oltre 100.000 € annui per l'affitto dei locali della Direzione Centrale, e la Delibera adottata dalla Giunta Camerale per mettere a disposizione dell'unica struttura laboratoristica interprovinciale Chieti – Pescara dell'ARTA importanti apparecchiature del laboratorio non più in funzione della Camera di Commercio, sono la dimostrazione che quando prevale il buon senso ed il senso di responsabilità, alle belle parole possono seguire fatti concreti.

Così come, in tema di efficientamento della "macchina amministrativa", ritengo anche degno di nota l'atto di concessione in uso dello stabile ex – SIRA di Atri (TE), di proprietà dell'ARTA, alla ONLUS C.L.E.D. (Comitato di lotta all'emarginazione e alla droga). Ciò ha consentito di far tornare "a rendimento" una struttura pubblica ormai inutilizzata.

Riguardo alla pianificazione degli obiettivi, ho articolato la gestione della performance in varie fasi, nel rispetto della mission dell'Ente:

- definizione ed assegnazione degli obiettivi da raggiungere, misurati da indicatori con i rispettivi valori attesi;
- coerenza tra obiettivi da raggiungere e risorse allocate;
- monitoraggio e verifiche intermedie, anche ai fini della revisione degli obiettivi;
- sistemi premianti e valorizzazione del merito;
- rendicontazione dei risultati agli organi di indirizzo politico-amministrativo e pubblicità verso soggetti esterni e utenti.

Obiettivi, budget e sistema premiante sono stati pertanto i miei strumenti di programmazione, coordinamento, motivazione, controllo, verifica e valutazione.



L'analisi dei dati storici sui "prodotti" dell'Agenzia ha consentito la definizione di obiettivi strategici concreti e produttivi di vantaggi per la collettività, da cui sono derivati gli obiettivi specifici per ogni centro di responsabilità presente nell'organizzazione dell'ARTA (Distretti e Aree). I dirigenti hanno poi calato nelle realtà organizzative delle proprie strutture gli elementi costitutivi degli obiettivi specifici, fissando criteri per la misurazione dei risultati e dell'impegno individuale profuso da parte del personale connesso, al fine dell'erogazione della retribuzione di risultato.

Di seguito elenco gli obiettivi strategici aziendali individuati per il 2013:

- Ottimizzazione dell'organizzazione dell'Agenzia e delle risorse umane, sulla base del nuovo modello organizzativo;
- Revisione del regolamento di accesso agli atti amministrativi ed alle informazioni ambientali;
- Adeguamento del sistema di gestione integrato e accreditamento delle prove di laboratorio;
- Ottimale gestione informatizzata dei laboratori, tramite il Sistema LIMS;
- Ottimale gestione del patrimonio immobiliare di proprietà ed in uso;
- Miglioramento dell'operatività secondo l'efficienza ed efficacia dei centri di riferimento regionali;
- Attuazione delle politiche di formazione, informazione, comunicazione ambientale, SIRA e qualificazione dei dati presenti nelle banche dati, secondo il modello DPSIR;
- Miglioramento quali-quantitativo dei livelli di produzione dell'Agenzia ed adeguati livelli di efficienza;
- Avvio delle procedure per la piena operatività delle prescrizioni normative sulla trasparenza e sull'anticorruzione.

Alcuni degli obiettivi specifici conseguenti:

- Garantire la puntualità della valorizzazione individuale;
- Avvio costruzione del SIRA (modello DPSIR): ricognizione per la ricerca e la fissazione di indici ed indicatori specifici per l'Abruzzo, relativamente alle matrici acque, aria e suolo (siti contaminati) e per il reporting ambientale sullo stato di qualità delle acque dei bacini idrografici abruzzesi;
- Qualificazione dei dati presenti nelle banche dati secondo il modello DPSIR a supporto della Direzione Tecnica;
- Adeguamento del sito ARTA al D.Lgs. 33/2013;
- Riduzione dei tempi di attesa dei risultati dei monitoraggi delle acque di balneazione;
- Trasferimento del laboratorio del Distretto di Chieti presso la sede del Distretto di Pescara e organizzazione logistica della nuova struttura laboratoristica;
- Adeguamento del Sistema LIMS al nuovo laboratorio;
- realizzazione inventario dei beni mobili;
- definizione delle procedure di prova dei DDT;
- monitoraggio dei campi elettromagnetici nelle scuole materne della provincia di Pescara, nei comuni al di sopra dei 15.000 ab.;
- riduzione dei tempi di risposta per le matrici acque di scarico, acque sotterranee, acque superficiali;
- monitoraggio sullo stato dei contenziosi giudiziali ed extragiudiziali nei quali è coinvolta l'Agenzia;
- Elaborazione di procedure amministrative ed uniformi per i Distretti;
- Censimento degli impianti di depurazione delle acque;
- Censimento delle cavate acque bianche sfocianti sul litorale;
- Incremento dei controlli sugli impianti di depurazione;
- Incremento dei controlli sulle emissioni in atmosfera;
- Riorganizzazione dei servizi territoriali dei Distretti di Chieti e Pescara;
- Realizzazione della banca dati degli impianti da fonti energetiche rinnovabili (FER)
- Potenziamento delle attività di analisi del compost.

Riguardo alla pianificazione delle attività ed alla definizione degli obiettivi ritengo necessario puntualizzare quanto segue.



La L.R. 64/1998 e s.m.i. statuisce all'art. 1, comma 1-bis, che "costituiscono obiettivi dell'ARTA il miglioramento della qualità dell'aria, dell'acqua e del suolo, nonché la tutela della salute dei cittadini dall'inquinamento da rumore e dall'inquinamento elettromagnetico".

Va innanzitutto posta in discussione la "classificazione" sotto la denominazione "Obiettivi" di quanto statuito dalla norma regionale nel citato comma 1-bis dell'art. 1.

Infatti, quanto ivi espresso sotto il titolo dell'art. 1, non può affatto semanticamente caratterizzarsi come ulteriore obiettivo bensì andrebbe, e va, qualificato sotto varie altre voci, tra cui "conseguenza", oppure "effetto", dei compiti dell'Agenzia di cui all'art. 5 della L.R. 64/98 e s.m.i.

Sono infatti le azioni effettuate dall'ARTA nei propri settori di specifica competenza che producono gli strumenti di cui il decisore politico, declinato nelle sue varie forme, si serve per "conseguire" l'effetto del miglioramento della qualità dell'aria, dell'acqua e del suolo, nonché la tutela della salute dei cittadini dall'inquinamento da rumore e dall'inquinamento elettromagnetico.

Questa è infatti la corretta relazione che può esserci tra l'ARTA, che non ha poteri decisionali di natura politica ma solo di controllo e monitoraggio, applicando norme ad essa sovraordinate, e la Regione Abruzzo.

Ogni altro tipo di obiettivo diverso da quelli su cui sono basati le funzioni e i compiti dell'ARTA, così come di ogni altra Agenzia regionale del Sistema nazionale delle Agenzie ambientali, cioè prevenzione, protezione e controllo ambientale, rendono logicamente incongruente quanto statuito dall'art. 1.

L'ARTA, quindi, come strumento, per il cui tramite "la Regione persegue gli obiettivi previsti dalla programmazione nazionale e regionale nel campo della protezione e dei controlli ambientali" (art. 3, comma 2, L.R. 64/98 e s.m.i.).

Ogni tipo di valutazione sull'operato dell'ARTA, da parte della Regione, andrebbe, pertanto, focalizzato su quanto statuito dall'art. 5 dal titolo "Compiti dell'Agenzia", in cui, nella corposa elencazione, sono indicate le attività prescritte dalla Legge 61/1994 sulla riorganizzazione dei controlli ambientali e sull'istituzione dell'Agenzia nazionale per la protezione dell'ambiente, da cui sono poi scaturite le Agenzie regionali costituenti il Sistema Agenziale, e quelle attività a cui l'ARTA deve provvedere. Tra queste cito le seguenti:

- fornire il necessario supporto tecnico-scientifico alla Regione e agli Enti Locali ai fini della elaborazione di direttive tecniche, linee guida e dei programmi regionali di intervento per la prevenzione ed il controllo ambientale;
- erogare le prestazioni in materia di prevenzione e di controllo ambientale previste dalla presente legge e richieste dai Comuni, dalle Province, dalle aziende U.S.L. e da altre amministrazioni pubbliche, dai parchi ed Aree Naturali protette nonché Autorità di Bacino regionali e Consorzi acquedottistici e Consorzi di Bonifica per lo svolgimento dei rispettivi compiti di istituto;
- realizzare campagne di controllo ambientale ed elaborare proposte di bonifica a fronte di accertate situazioni di particolare degrado o rischio;
- effettuare, anche attraverso mirate campagne di controllo ambientale, il controllo dei fattori fisici, geologici, chimici e biologici in materia di rifiuti, inquinamento acustico, di qualità dell'aria, delle acque e del suolo;
- svolgere funzioni di supporto tecnico-scientifico alla Regione e agli Enti locali per le valutazioni di impatto e di compatibilità ambientali; per la promozione delle ricerche e della diffusione di tecnologie ecologicamente compatibili, di prodotti e sistemi di produzione a ridotto impatto ambientale;
- fornire il supporto tecnico alle attività istruttorie connesse all'approvazione di progetti e al rilascio di autorizzazioni in materia ambientale previste dalla legge e svolgere ogni altra attività ad essa demandata da norme nazionali e regionali;
- realizzare e gestire un Sistema Informativo Regionale sull'ambiente e sul Territorio (S.I.R.A.), ed in particolare sui rischi biologici, chimici e fisici anche in collegamento con il sistema informativo dei Dipartimenti di prevenzione delle Aziende USL ed in stretto collegamento con il Sistema Informativo Nazionale Ambientale (SINA).

Inoltre, in materia di tutela della salute, attività indicata nel citato art. 1, all'Agenzia spetta il compito di



"elaborare, promuovere e svolgere compiti, anche in supporto alle Aziende USL, finalizzati alla tutela della salute della popolazione in rapporto a fattori di rischio ambientale".

Dalle attività elencate si evince, quindi, quale sia il giusto nesso tra compiti affidati all'ARTA ed i compiti propri della Regione: l'Agenzia effettua le attività previste dalla normativa nazionale e regionale (in parte elencate in precedenza). Queste si configurano come indispensabili strumenti a disposizione della Regione che, per il tramite anche dell'ARTA, ha i mezzi per tendere al risultato del *miglioramento della qualità dell'aria, dell'acqua e del suolo, nonché la tutela della salute dei cittadini dall'inquinamento da rumore e dall'inquinamento elettromagnetico.*

Ribadisco quindi l'illogicità di ciò che il legislatore regionale ha letteralmente fissato per ARTA nel citato art. 1: "se, nondimeno, la Regione Abruzzo volesse, coartatamente, attribuire l'obiettivo indicato nel più volte citato comma 1-bis dell'art. 1 come ulteriore obiettivo e non come risultante delle varie attività già codificate, non avrebbe potuto sottrarsi, per rendere oltre che logico anche perseguibile l'obiettivo stesso, dall'obbligo di cui al comma 1-ter dello stesso art. 1, che recita che - *nel contributo annuale di cui all'art. 29, lettera b) deve essere ricompresa una quota vincolata al potenziamento e/o all'aggiornamento dei sistemi di controllo di rilevazione e di monitoraggio funzionali al perseguimento degli obiettivi di cui al comma 1-bis* -".

Di tale specifico contributo non vi è stata mai esistenza ed i trasferimenti regionali non hanno mai subito variazioni dal 2001, se non in diminuzione (anni 2008, 2009, 2014), per la destinazione vincolata di una parte di essi.

In materia di indirizzi a cui attenersi nelle azioni da svolgere, va altresì richiamato l'art. 22 della medesima Legge regionale, dal titolo "Comitato Regionale di Indirizzo".
In tale articolo si decreta che:

- la Giunta regionale, al fine di definire gli obiettivi generali e di predisporre le direttive di cui all'art. 3 (Funzioni della Regione), ricerca la collaborazione delle Province e degli altri Enti Locali. A tal fine è istituito, con decreto del Presidente della Giunta regionale, il Comitato regionale di indirizzo con compiti generali di consulenza, di indirizzo e di verifica composto dal Presidente della Giunta regionale, dagli Assessori all'ecologia e alla sanità, dagli altri Assessori regionali individuati di volta in volta a seconda della materia trattata, dal Presidente della Commissione competente deputata alla Vigilanza e Controllo ai sensi dell'art. 8, dai Presidenti delle Province o da Assessori delegati, e da un esponente designato dalla sezione regionale dell'A.N.C.I., da un rappresentante dell'U.N.C.E.M. Alle sedute del Comitato partecipa il Direttore Generale dell'ARTA. Possono essere altresì invitati i dirigenti responsabili dei Dipartimenti provinciali e sub-provinciali dell'Agenzia, i Responsabili dei Dipartimenti di Prevenzione delle Aziende USL, nonché altri responsabili di strutture regionali eventualmente interessate. Il Comitato, presieduto dal Presidente della Giunta regionale o da un Assessore delegato, dura in carica per un periodo coincidente con la legislatura regionale.

L'ARTA non è mai stata convocata a partecipare a tale Comitato che, tra l'altro, è stato istituito solo nell'agosto del 2012.

Non avendo ricevuto, né negoziato, alcun obiettivo in ciascun anno della mia direzione dell'ARTA, ho sopperito a tale mancanza provvedendo a fissare gli obiettivi in attuazione di quanto disposto dalla stessa norma regionale di riferimento, nella parte in cui dispone che il Direttore Generale emani gli atti necessari per realizzare le finalità dell'Agenzia e provveda a stabilire le direttive e gli atti di indirizzo (art. 10).

Ho definito, quindi, alcuni obiettivi sfidanti basati sulle funzioni e sui compiti dell'ARTA, così come avviene in ogni altra Agenzia regionale del Sistema nazionale delle Agenzie ambientali (prevenzione, protezione e controllo ambientale) all'interno del Programma annuale delle attività approvato in via preventiva con il Bilancio di previsione ed in via consuntiva con il Conto Consuntivo, e tali obiettivi sono stati dichiarati raggiunti dall'apposita Commissione regionale di valutazione.

L'ARTA ha infatti svolto in tutto il territorio regionale un'intensa attività di tutela, controllo e monitoraggio ambientale come supporto e contributo tecnico-scientifico alla Regione, alle Province, ai Comuni e alle ASL.



Tale attività ha determinato il raggiungimento degli obiettivi prima elencati ed i cui dati, opportunamente pubblicati sul sito dell'ARTA, comunicati o comunque messi a disposizione delle istituzioni interessate e competenti per le specifiche materie, hanno permesso l'adozione da parte del decisore politico delle conseguenti determinazioni ed iniziative finalizzate al perseguimento dell'obiettivo di cui al predetto art. 1 - comma 1 bis, attraverso la promozione di azioni e tecnologie di interesse ambientale, le procedure di prevenzione degli impatti, le azioni di difesa del suolo, le azioni (opere) di disinquinamento, le azioni (opere) di smaltimento rifiuti e sostanze pericolose, le misure di sostegno ad attività ecosostenibili, le azioni di controllo degli impatti, e quant'altro di specifica pertinenza delle istituzioni politiche (si vedano, ad es., i provvedimenti della Regione per la balneabilità delle coste abruzzesi, e del Sindaco di Pescara sul Piano traffico, conseguenti ai controlli effettuati dall'ARTA).

Per monitorare tali risultati raggiunti per mezzo delle attività effettuate, ho, inoltre, provveduto ad istituire un sistema di controllo di gestione, di anno in anno perfezionato, attraverso il quale ho attuato misure organizzative idonee a consentire la rilevazione e l'analisi dei costi, dei rendimenti e dei risultati dell'attività svolta, in relazione agli obiettivi da me programmati, alla realizzazione dei programmi e dei progetti affidati ai responsabili delle strutture di cui l'Agenzia è composta, non solo riguardo alle attività tecniche, specifiche dell'ARTA, ma anche in quelle inerenti alla gestione finanziaria e amministrativa, compresa la gestione del personale.

Dalla lettura della presente relazione, così come di quelle da me fin qui prodotte e trasmesse agli organi regionali competenti, riferite alle attività svolte dall'Agenzia durante il mio mandato di Direttore Generale, si evidenzia, quindi, come l'ARTA abbia ottemperato pienamente alle proprie competenze istituzionali, nelle funzioni di prevenzione e controllo ma anche in quelle di supporto al mondo produttivo sulla scia della cosiddetta "alleanza per lo sviluppo sostenibile" da me impostata nel 2011, perfezionata nel 2012 e rafforzata nel 2013. Essa ha determinato nuove forme organizzative e relazionali, volte al miglioramento dei servizi, alla concertazione sulle criticità suggerite dal mondo imprenditoriale, alla riduzione della spesa, alla prevenzione oltre che al controllo.

I "numeri" presenti nella relazione comprovano come sia stata intensa l'attività svolta dall'Agenzia sia in tema di controlli (in ambito AIA, VIA, scarichi idrici, acque di balneazione, siti contaminati, rumore, ecc.) che di monitoraggi (qualità dell'aria, corsi idrici superficiali, acque sotterranee, acque marino-costiere, ecc.).

In conclusione, dalla lettura completa dei documenti prodotti, sottoposti costantemente all'esame oggettivo dell'Organismo Indipendente di Valutazione, si traggono gli elementi per attestare come l'Agenzia, nonostante la notoria e consolidata carenza di risorse umane dovuta al blocco delle assunzioni per lo storico patto di stabilità, abbia svolto negli anni del mio mandato tutti i compiti statuiti sia dalla norma regionale di istituzione che da quelle nazionali di riferimento per ARTA e per ogni altra Agenzia regionale per la protezione ambientale, conseguendo pienamente tutti gli obiettivi prefissati.

Pescara, 11/9/2014

Mario Amicone, Direttore Generale ARTA Abruzzo



Organizzazioni

L'ARTA è articolata:

- in una struttura centrale, costituita dall'Area Amministrativa e dall'Area Tecnica, cui competono principalmente le funzioni di indirizzo e coordinamento tecnico-scientifico ed amministrativo dell'Ente e la gestione di attività tecniche su scala regionale o sovregionale;
- nelle strutture periferiche costituite dai quattro Distretti Provinciali di L'Aquila, Teramo, Pescara, Chieti e dal Distretto sub-provinciale di San Salvo, che godono di autonomia gestionale nei limiti delle direttive impartite e delle risorse assegnate dal Direttore Generale ed ai quali afferiscono, nei territori di rispettiva competenza, le attività di controllo e vigilanza sull'ambiente unitamente a quelle di supporto tecnico ad Enti locali, altri organi di vigilanza ed autorità giudiziaria. Dal mese di giugno 2013 è stato costituito il polo unico laboratoristico per le province di Chieti e Pescara ubicato presso il Distretto ARTA di Pescara;
- nelle strutture a valenza regionale per la realizzazione di attività specialistiche, quali il Centro SIRA, la Motonave Laboratorio Ermione ed i Centri di Riferimento Regionali Istituiti presso le sedi distrettuali:
 - CRR *Radioattività ambientale*, c/o il Distretto di Pescara
 - CRR *Ecosistema marino-costiero*, c/o il Distretto di Pescara
 - CRR *Analisi delle diossine*, c/o il Distretto di Pescara
 - CRR *Amianto*, c/o il Distretto di Teramo
 - CRR *Analisi del compost*, c/o il Distretto di Teramo
 - CRR *Legionella e aerobiologia*, c/o il Distretto di L'Aquila

L'Area Amministrativa, con il coordinamento della Direzione Amministrativa, svolge le attività connesse alla gestione del personale, del Bilancio, del patrimonio, nonché ogni altra attività amministrativa.

Le attività a carattere tecnico-scientifico della Direzione Centrale sono espletate dall'Area Tecnica con il coordinamento della Direzione Tecnica.

Le attività consistono principalmente nell'indirizzo e nel coordinamento delle articolazioni territoriali e delle strutture specialistiche e nella gestione di attività, anche attraverso progetti e convenzioni di valenza sovradistrettuale, regionale o sovregionale che pure sono svolte con il supporto di altre strutture. La Direzione Tecnica e l'Area Tecnica, inoltre, curano attività, relazioni ed interlocuzioni nell'ambito del sistema nazionale delle Agenzie ambientali, con la Regione e con gli altri Enti istituzionali a tutti i livelli di amministrazione.

Il coordinamento dei Distretti e delle strutture specialistiche ha come obiettivo quello di fornire modalità operative uniformi e criteri comuni per l'espletamento delle attività dell'Agenzia, con particolare riferimento alle attività di controllo e di monitoraggio sul territorio che i Distretti conducono su tutte le fonti di pressione e su tutte le matrici ambientali.

Attività tecniche

L'ARTA espleta le seguenti attività tecniche:

- controllo e vigilanza sulle fonti di pressione ambientale (emissioni in atmosfera, scarichi idrici, rifiuti, agenti fisici, aziende RIR, aziende AIA, ecc.) e sulle matrici ambientali. L'attività di controllo si esplica attraverso azioni diverse e concorrenti:
 - controlli *amministrativi e documentali*;
 - controlli *tecnici*, di complessità variabile (dalla verifica del rispetto delle prescrizioni imposte dalle autorità competenti, all'analisi dei cicli produttivi, ad attività tecniche di tipo specialistico quali i rilievi planoaltimetrici sulle discariche o calcoli e simulazioni con codici di calcolo);



- controlli *gestionali*, per la verifica di corretta gestione degli impianti;
 - controlli *analitici sulle emissioni*, per verificare il rispetto dei limiti imposti dalle norme e dalle singole autorizzazioni all'esercizio (controlli su emissioni in atmosfera, scarichi idrici, bonifiche, rumore, radiazioni ionizzanti e radiazioni non ionizzanti, rifiuti);
 - controlli *analitici sulle matrici ambientali*, per verificare o valutare l'impatto delle pressioni sullo stato delle matrici (atmosfera, geosfera, idrosfera).
- **monitoraggi ambientali.** Il monitoraggio delle matrici ambientali è finalizzato alla definizione del loro stato di qualità. Esso può avere ulteriori obiettivi: la verifica di piani di risanamento ambientale o l'approfondimento di conoscenze su situazioni di particolare interesse o criticità. Il monitoraggio viene eseguito tramite reti di monitoraggio automatiche, come nel caso del monitoraggio della qualità dell'aria, oppure attraverso campagne di misura diretta o di prelievo ed analisi effettuate su punti prefissati del territorio. Alcune attività di monitoraggio sono inquadrare in convenzioni o progetti gestiti dall'Area Tecnica a livello centrale, mentre le attività di campo e analitiche sono svolte dai Distretti.
- I monitoraggi ambientali eseguiti nel corso del 2012 hanno riguardato le acque superficiali e sotterranee, le acque marino-costiere, di balneazione, la qualità dell'aria, il radon, la radioattività ambientale e i pollini.
- **supporto tecnico alle Amministrazioni e agli Enti** per attività istruttorie nell'ambito di procedimenti amministrativi di tipo autorizzatorio, che viene reso secondo tre modalità:
- attività nelle sedi istituzionali; (Conferenze di Servizi, comitati, commissioni, tavoli tecnici, ecc.);
 - attività di sopralluogo, attraverso rilievi tecnici accompagnati, se necessario, da attività analitiche o da altre attività specialistiche;
 - attività di emissione di pareri tecnici su tutti i temi di interesse ambientale.
- **supporto per attività analitiche.** I laboratori ARTA assicurano il controllo analitico di acque potabili, acque di piscina, amianto, sostanze stupefacenti e legionella su richiesta principalmente delle Aziende USL e degli organi di polizia giudiziaria. Fornisce altresì collaborazione e supporto tecnico all'Autorità Giudiziaria e agli organi di PG per indagini finalizzate all'accertamento di reati ambientali.
- **diffusione dei dati ambientali.**
- Per mezzo del SIRA (Sistema Informativo Regionale Ambientale) ARTA:
- mette a disposizione delle istituzioni, delle associazioni e dei cittadini i risultati delle attività di controllo e monitoraggio effettuati dall'ARTA.
 - persegue l'obiettivo di realizzare modalità efficaci di acquisizione dei dati ambientali mediante indicatori ed indici comuni con il SINAnet, di cui costituisce il riferimento regionale, e con il Sistema delle Agenzie Ambientali oltre che con indicatori specifici dedicati ad aspetti peculiari della realtà ecologica, economica e sociale abruzzese.
 - provvede alla restituzione costante ed organizzata dei dati, anche in forma aggregata, e delle relative elaborazioni, anche su basi geografiche o di bacino idrografico, finalizzata alla conoscenza dello stato dell'ambiente, a promuovere la migliore gestione, a favorire lo sviluppo sostenibile come definito dal D. Lgs. 152/06.
 - svolge inoltre le funzioni di PFR (Punto Focale Regionale) che costituisce il polo di riferimento per la raccolta ed il trasferimento verso la scala nazionale di tutte le informazioni di interesse ambientale di livello regionale.
- **informazione, formazione, educazione ambientale e sviluppo sostenibile.** L'ARTA promuove e organizza progetti formativi su specifiche tematiche ambientali e sulla divulgazione in materia ambientale. Nel corso del 2013 sono stati organizzati incontri formativi presso Istituti scolastici dell'intero territorio regionale.

Di seguito viene sinteticamente presentata l'attività svolta nel 2013.

Accanto ad una breve descrizione, sono riportate informazioni numeriche sulle attività: sopralluoghi, misure, campioni analizzati, pareri emessi e relazioni licenziate, violazioni accertate, sia di carattere amministrativo che penale, ecc.



2.1 VALUTAZIONE AMBIENTALE STRATEGICA (VAS)

Nel 2013 il GdL "VAS" ha risposto a tutte le richieste pervenute nei tempi previsti dalla normativa (30 o 90 giorni).

- richieste: 101 (n. 96 ex art. 12 D.Lgs. 152/06 e n. 15 ex art. 13)
- pareri su verifiche di assoggettabilità: 96
- pareri su Rapporti Ambientali: 19
- altri documenti: 1
- Conferenze dei Servizi e riunioni tecniche: 25

Nota: la differenza nel numero tra richieste e pareri può discendere dalle citate diversità nei tempi procedurali e dallo slittamento di anno solare per richieste pervenute nell'ultima parte del 2012 (cui si è risposto nel 2013) o nell'ultima parte del 2013 (con risposta catalogata nel 2014) oppure dalla necessità di esprimere più pareri per una stessa procedura a seguito di integrazioni o nuove richieste.

2.2 VALUTAZIONE DI IMPATTO AMBIENTALE (VIA)

Il GdL VIA ha assicurato l'espletamento delle istruttorie tecniche delle pratiche pervenute e discusse nel CCR VIA della Regione Abruzzo, di cui ARTA è membro effettivo e nel quale ha garantito la propria partecipazione a tutte le sedute.

- richieste inevase provenienti dal CCR VIA: 0
- richieste evase provenienti dal CCR VIA: 201
- istruttorie: 178 (da intendersi come n. di pratiche pervenute e quindi istruite)
- pareri: 201 (da intendersi come n. complessivo di giudizi espressi in sede di CCR VIA)
- riunioni del CCR VIA: 17
- richieste inevase provenienti dai proponenti: 0
- riunioni/tavoli tecnici con i proponenti: 15
- riunioni con il GdL per istruttorie: 35
- dati inseriti DB interno: 178
- documenti inseriti DB interno: 356

2.3 PREVENZIONE E CONTROLLO INTEGRATI DELL'INQUINAMENTO (IPPC)

In materia di prevenzione e controllo integrati dell'inquinamento, l'ARTA ha svolto attività di vigilanza e controllo sui fattori di pressione e sulle matrici ambientali nelle aziende soggette ad autorizzazione integrata ambientale, secondo quanto stabilito nei piani di monitoraggio e controllo contenuti nei provvedimenti di autorizzazione, nonché attività istruttoria consistente nella valutazione di nuovi progetti o rinnovi di autorizzazioni.

- aziende controllate: 50
- sopralluoghi: 105
- misure: 969
- campioni analizzati: 143
- pareri e relazioni: 150
- istruttorie: 22
- violazioni penali accertate: 11
- Conferenze di Servizi e riunioni tecniche: 76



2.4 PREVENZIONE DEI RISCHI DI INCIDENTI RILEVANTI E AZIENDE A RISCHIO DI INCIDENTE RILEVANTE

Nel 2013 l'ARTA ha risposto a tutte le richieste pervenute ai sensi del D.Lgs 334/99. Sono state svolte attività di ispezioni in ambito SGS (Sistemi di Gestione della Sicurezza) per conto del Ministero dell'Ambiente e attività istruttorie sui Rapporti di Sicurezza all'interno del CTR (Comitato Tecnico Regionale).

-- istruttorie: 6
-- ispezioni SGS: 2
-- documenti: 7 (4 rapporti finali di ispezione e 3 pareri istruttori)
-- sopralluoghi: 8 (5 per ispezioni e 3 per istruttorie)

2.6 EMISSIONI IN ATMOSFERA E QUALITÀ DELL'ARIA

Le attività istruttorie e di controllo delle emissioni in atmosfera si sono realizzate per mezzo delle strutture territoriali nonché del ruolo di coordinamento svolto dal gruppo di lavoro interdistrettuale Difesa della qualità dell'atmosfera.

L'ARTA inoltre, in qualità di membro del Comitato Permanente di Coordinamento della Regione Abruzzo, ha fornito supporto specialistico per la redazione di linee guida e modifiche normative.

-- sopralluoghi: 218
-- misure: 249
-- campioni analizzati: 154
-- pareri e relazioni: 320
-- violazioni accertate: 12 (11 penali e 1 amministrativa)
-- Conferenze di Servizi e riunioni tecniche: 143

2.6 SCARICHI IDRICI

Il controllo sugli scarichi idrici ha riguardato gli impianti di depurazione di attività produttive e gli impianti comunali e consortili, anche in adempimento alla DGR 103/2004. Al fine della determinazione dell'impatto che gli scarichi idrici producono sui fiumi, in alcuni casi sono stati effettuate attività analitiche su campioni di acqua superficiale.

L'ARTA ha altresì effettuato attività istruttoria e di rilascio pareri sugli impianti di depurazione reflui in base alla L.R. 31/2010, evadendo tutte le richieste pervenute dalla competente Direzione regionale nei tempi previsti dalla normativa di riferimento, emanando pareri vincolanti su progetti nuovi o di adeguamento.

-- sopralluoghi: 751
-- misure: 226
-- campioni analizzati: 1.333
-- pareri e relazioni: 460
-- violazioni accertate: 162 (4 penali e 158 amministrative)
-- Conferenze di Servizi e riunioni tecniche: 38
-- pareri vincolanti su impianti di depurazione (L.R. 31/2010): 67



2.7 RIFIUTI, IMPIANTI DI TRATTAMENTO, DISCARICHE, TERRE E ROCCE DA SCAVO

Sono stati controllati e monitorati gli impianti di trattamento e smaltimento rifiuti. È stata svolta attività analitica mediante prelievo di campioni di rifiuti e di terre e rocce da scavo

- sopralluoghi: 138
- campioni analizzati: 100
- pareri e relazioni: 163
- violazioni accertate: 33 (15 penali e 18 amministrative)
- Conferenze di Servizi e riunioni tecniche: 63

2.8 SEZIONE REGIONALE CATASTO RIFIUTI

L'ARTA in qualità di Sezione Regionale del Catasto Rifiuti ha ottemperato agli obblighi di trasmissione ad ISPRA delle informazioni sui rifiuti raccolte per mezzo dei MUD e delle dichiarazioni semestrali compilate dai titolari e gestori di impianti. Il catasto contiene informazioni riguardanti la produzione e la gestione di rifiuti speciali e urbani, nonché l'inventario delle apparecchiature contenenti PCB.

- Rifiuti Speciali:
• dati gestiti: 1.953, oltre agli innumerevoli dati desunti da MUD, MUDINO, VFU
• documenti trasmessi ad ISPRA: 2
- Rifiuti urbani:
• dati gestiti: oltre 400.000
• documenti trasmessi ad ISPRA: 2
- PCB:
• dati gestiti: 6.160 (308 apparecchi x 20 dati)
• documenti trasmessi ad ISPRA: 1

Sono state inoltre evase le richieste provenienti dall'ORR (Osservatorio Regionale Rifiuti) riguardanti:

- rifiuti smaltiti in discarica;
- produzione di rifiuti speciali per codici CER 020705, 190805, 190812, 190814;
- fanghi con codice CER 020705 utilizzati in agricoltura negli anni 2010-11-12;
- superfici in ettari delle aree utilizzate per lo spandimento dei suddetti fanghi negli anni 2010-11-12;
- informazioni per gli anni 2010-11-12 degli impianti di compostaggio, impianti TMB, impianti di incenerimento e co-incenerimento, discariche per rifiuti non pericolosi, discariche per inerti e impianti di trattamento chimico-fisico e biologico;
- fornitura delle schede relative alle comunicazioni semestrali di cui alla DGR n. 778/2010 anno 2012 per le discariche per rifiuti non pericolosi, discariche per inerti, impianti di compostaggio e impianti TMB;
- realizzazione e fornitura della cartografia relativa alla Raccolta Differenziata nella regione Abruzzo anno 2012, con la classificazione dei Comuni per fasce di %RD;

La Sezione ha altresì provveduto alla fornitura di dati richiesti da altri Enti pubblici (Agenzie Regionali per la Protezione Ambientale, Università, Comuni) e privati (cittadini, associazioni, ecc.).

2.9 RILIEVI PLANOALTIMETRICI PER IL CONTROLLO DEGLI IMPIANTI DI TRATTAMENTO RIFIUTI

Sono stati effettuati rilievi planoaltimetrici per la determinazione delle volumetrie residue delle discariche e per individuare eventuali superamenti di limite della sagoma degli impianti rispetto a



quanto autorizzato, anche a supporto dell'Autorità Giudiziaria e altre amministrazioni preposte ai controlli.

- rilievi pianoaltimetrici: 6
- sopralluoghi: 11
- riunioni e contraddittori: 10
- relazioni finali prodotte: 13 (di cui 4 all'Autorità Giudiziaria)

2.10 SITI CONTAMINATI

Le attività condotte sui siti contaminati e nei siti oggetto di abbandono rifiuti riguardano principalmente le istruttorie dei progetti di bonifica e le attività di controllo e di vigilanza. Dal punto di vista tecnico-scientifico in tale ambito si collocano attività particolarmente significative: le valutazioni tecniche precedenti i sopralluoghi (progettazione, caratterizzazione, indagini ambientali) e le valutazioni sugli interventi di bonifica e ripristino che, nella loro diversità intrinseca, possono richiedere tipologie di analisi su matrici diverse (suolo, sedimenti, acque sotterranee, rifiuti).

- istruttorie progetti di bonifica in corso: 451
- siti segnalati o rilevati nell'anno: 115
- sopralluoghi: 184
- campioni analizzati: 820
- pareri e relazioni: 154
- Conferenze di Servizi e riunioni tecniche: 154

2.10.1 Database "Anagrafe siti contaminati"

L'attività ha riguardato la gestione e l'aggiornamento del database dell'anagrafe dei siti contaminati. Il database raccoglie le informazioni, alcune decine di migliaia, relative a circa 1.600 siti distinti in:

- siti industriali dismessi;
- discariche R.S.U. dismesse;
- abbandono di rifiuti;
- art. 242, 244, 245 e 249 del D.Lgs. 152/06.

Le schede raccolgono informazioni su:

- dati identificativi sito
- localizzazione azienda
- informazione sui cicli produttivi
- ambiente limitrofo
- destinazione d'uso del sito
- informazioni su presenza di pozzi
- principali sorgenti di inquinamento nel sito
- rapporto di indagine preliminare (matrici)
- piano di caratterizzazione
- analisi di rischio (rischio sanitario specifico)
- bonifica e monitoraggi
- anagrafica del comune
- anagrafica della discarica
- caratteristiche della discarica
- caratteristiche geometriche della discarica
- caratteristiche costruttive della discarica
- obiettivi sensibili (recettori)
- ambiente limitrofo



- rapporto di indagine preliminare (matrici)
- piano di caratterizzazione
- analisi di rischio (rischio sanitario specifico)
- bonifica e monitoraggi
- localizzazione terreno
- proprietario terreno
- caratteristiche sito e rifiuti
- stato del sito
- MISE

Sono stati inviati alla Regione gli elenchi aggiornati dei siti contaminati per il successivo inserimento in apposita D.G.R. per l'aggiornamento dell'"Anagrafe regionale dei siti a rischio potenziale", contenente informazioni su:

- siti industriali dismessi (n. 96 siti);
- discariche R.S.U. dismesse (n. 166 siti);
- siti art. 242, 244, 245 e 249 del D.Lgs. 152/06 e s.m.i (n. 299 siti);
- indice di priorità (IP) delle discariche RSU dismesse.

2.11 AGENTI FISICI: RUMORE, RADIAZIONI NON IONIZZANTI (STAZIONI RADIO BASE, IMPIANTI RADIO TELEVISIVI, ELETTRODOTTI)

ARTA ha effettuato attività di misure e di controllo sulle principali fonti di rumore che interessano da un punto di vista ambientale:

- da traffico (veicolare, ferroviario e aeroportuale);
- da attività industriali, artigianali, commerciali, professionali;
- da attività musicali e ricreative.

- sopralluoghi: 133
- misure: 99
- pareri e relazioni: 228
- violazioni accertate: 42 (22 penali e 20 amministrative)
- Conferenze di Servizi e riunioni tecniche: 2

Ha svolto inoltre attività di controllo e vigilanza sulle radiazioni prodotte dalle infrastrutture base della telefonia cellulare usata nei radiocollegamenti delle reti mobili cellulari, dagli impianti radiotelevisivi, e sui campi elettrici e magnetici prodotti dagli elettrodotti.

L'Agenzia altresì fornisce alla Regione Abruzzo supporto tecnico per la predisposizione di atti a carattere normativo, direttive, linee guida, documentazione tecnica ed amministrativa.

- sopralluoghi: 467
- misure: 1.936
- pareri e relazioni: 637
- Conferenze di Servizi e riunioni tecniche: 17

2.12 ATTIVITÀ DI LABORATORIO A SUPPORTO DELLE AMMINISTRAZIONI

2.12.1 Acque potabili, da potabilizzare, di piscina

L'ARTA ha garantito il supporto analitico ai Dipartimenti di Prevenzione delle Aziende USL per le analisi delle acque destinate al consumo umano nell'ambito delle azioni di controllo igienico-sanitario, nonché di acque destinate alla potabilizzazione.

Ha altresì fornito supporto analitico alle ASL per l'analisi delle acque di piscina.



- campioni analizzati: 3.184
· acque potabili: 3.132
· acque da potabilizzare: 47
· acque di piscina: 6
- determinazioni analitiche: 65.589
· acque potabili: 62.476
· acque da potabilizzare: 3.071
· acque di piscina: 42

2.12.2 Sostanze stupefacenti

È stato fornito il supporto richiesto dall'Autorità Giudiziaria o dalla polizia giudiziaria per eseguire attività analitiche sui campioni di sostanze stupefacenti e per altre attività connesse ad eventuali adempimenti di carattere giudiziario (testimonianze e attività di CTU).

- campioni analizzati: 1.381
- determinazioni analitiche: 4.163
- deposizioni su richiesta dell'Autorità Giudiziaria: 22

2.12.3 Amianto

L'ARTA ha garantito il supporto tecnico-analitico sia alle Aziende USL che agli altri Enti di controllo per le problematiche inerenti la presenza di amianto nei luoghi di vita e di lavoro e nell'ambiente.

- sopralluoghi: 61
- campioni analizzati: 253
- pareri: 32
- relazioni: 53

È stato altresì gestito il relativo SIT (Sistema Informativo Territoriale) contenente i dati della mappatura delle zone del territorio regionale interessate dall'amianto, attraverso la loro georeferenziazione, nonché i dati del censimento degli impianti, degli edifici e dei siti, istituito a seguito della L.R. 11/2009, aggiornandolo con le informazioni desunte dalle schede trasmesse da parte dei Comuni, delle imprese e dei soggetti privati.

- schede inserite: 53

2.12.4 Legionella

Sono stati eseguiti i controlli analitici per la determinazione di tale microorganismo batterico a supporto delle amministrazioni sanitarie e non.

- sopralluoghi: 119
- campioni analizzati: 789
- determinazioni: 3.119
· microbiologiche: 2.387
· sierologiche: 732



2.13 MONITORAGGI AMBIENTALI

2.13.1 Corpi idrici superficiali, acque sotterranee, idromorfologia, acque marino costiere, alghe tossiche

Nell'ambito delle attività previste dal quadro legislativo di riferimento costituito dal D.Lgs 152/2006 che recepisce la Direttiva comunitaria dell'ottobre 2000 sulla tutela delle acque, l'ARTA effettua i programmi di monitoraggio ambientale dei corpi idrici superficiali, delle acque sotterranee e delle acque marino-costiere, attraverso specifiche convenzioni stipulate con la Regione Abruzzo.

I programmi sono mirati alla prevenzione e alla riduzione dell'inquinamento, alla promozione di un utilizzo sostenibile dell'acqua, alla protezione dell'ambiente, al miglioramento delle condizioni degli ecosistemi acquatici e alla mitigazione degli effetti delle inondazioni e della siccità.

I monitoraggi interessano una fitta rete di stazioni riguardanti corsi d'acqua interni, laghi, invasi, acque sotterranee e le acque del litorale abruzzese, nella fascia fino a 3000 m dalla costa.

Sono effettuate indagini chimiche, microbiologiche e tossicologiche sulle matrici acqua, sedimenti e biota; sono altresì indagati tutti gli indicatori biologici previsti dalla normativa per le acque interne e le marino-costiere.

Di particolare interesse è stata anche l'attività svolta da ARTA, in collaborazione con ISPRA, CNR e MATTM, nell'ambito della idromorfologia.

Sui corpi idrici abruzzesi è stata infatti applicata una metodica sperimentale, successivamente ufficializzata con il Decreto del Ministero dell'ambiente e della tutela del territorio e del mare n. 156 del 27/11/2013 al fine di individuare i tratti fluviali fortemente modificati (CIFM) e artificiali (CIA).

Sono stati effettuati rilievi idromorfologici sui corpi idrici fluviali individuati come potenzialmente CIFM relativi alle province di Chieti, Pescara e L'Aquila nell'ambito della convenzione sul monitoraggio delle acque con la Regione Abruzzo.

Le attività di campo per il monitoraggio dell'ambiente marino-costiero sono svolte con l'ausilio della struttura specializzata Motonave Ermione, attrezzata con strumenti di campionamento, acquisizione dati e riprese video. Sono stati monitorati 7 punti lungo la costa abruzzese a 500 e 3.000 metri dalla costa.

Sulle acque marine e, in particolare, in quelle utilizzate per la balneazione, viene anche effettuato il monitoraggio delle fioriture microalgali potenzialmente tossiche, indicatrici di fenomeni di eutrofizzazione e di instabilità ecologica degli ecosistemi acquatici.

L'ARTA partecipa inoltre al Progetto SHAPE (Shaping an Holistic Approach to Protect the Adriatic Environment between coast and sea), concernente il Programma comunitario transfrontaliero "Ipa Adriatico". In tale ambito l'ARTA ha effettuato un progetto pilota riguardante l'analisi dei sedimenti marini e l'effettuazione di batimetrie. L'attività è stata svolta in 11 punti lungo la costa abruzzese a 300, 3.000, 6.000, 10.000 metri dalla costa.

L'Agenzia collabora inoltre con le competenti Direzioni regionali nelle operazioni di caricamento dei propri dati nel database SINTAI (Sistema Informativo per la Tutela delle Acque in Italia), progettato e realizzato da ISPRA per la gestione delle informazioni sulla qualità delle acque interne e marine.

Acque superficiali

- stazioni di monitoraggio: 149
- sopralluoghi: 925
- misure: 2.917
- campioni analizzati: 975
- dati elaborati e gestiti:
• 27.509 per database acque superficiali
• 110.475 per SINTAI



Ictiomorfologia

- corpi idrici rilevati: 8
- sopralluoghi: 18
- schede IQM: 87
- applicazione Indice IARI (a1): 1
- documenti: 1 relazione finale
- cartografie: 3
- corsi di aggiornamento frequentati: 2

Acque sotterranee

- stazioni di monitoraggio: 364
- sopralluoghi: 1.380
- misure: 3.553
- campioni analizzati: 1.895
- dati elaborati e gestiti:
• 59.171 per database acque sotterranee
• 340.300 per SINTAI

Acque marino-costiere

- stazioni di monitoraggio: 72
• di cui 44 per il progetto SHAPE
- sopralluoghi: 192
• di cui 44 per SHAPE
- misure: 1.702
• di cui 220 per SHAPE
- campioni analizzati: 525
• di cui 44 (sedimenti) per SHAPE
- relazioni: 8
• di cui 3 per SHAPE

Alghe tossiche

- stazioni di monitoraggio: 28
- sopralluoghi: 111
- misure: 240
- campioni analizzati: 120
- relazioni: 3



2.13.2 Controllo della qualità delle acque di balneazione

L'ARTA, nel corso della stagione balneare (aprile-settembre), ha eseguito controlli tramite campionamenti e analisi di laboratorio per verificare l'idoneità in tutte le aree di balneazione presenti sul territorio regionale, al fine di supportare nelle decisioni gli enti cui la norma attribuisce competenze di interdizione alla balneazione, qualora si riscontrino superamenti dei limiti previsti dalla norma. Diffonde altresì l'informazione al pubblico sui risultati dei controlli per mezzo della specifica pagina tematica presente sul portale istituzionale.

- punti di prelievo: 123 (118 costieri e 5 lacustri)
- sopralluoghi: 1.015
- campioni analizzati: 1.042
- relazioni tecniche: 1 ("Qualità delle acque di balneazione in Abruzzo - Rapporto 2013")

2.13.3 Progetto Radon

È finalizzato alla zonizzazione nel territorio regionale delle zone a rischio di esposizione. L'ARTA svolge attività analitica delle concentrazioni di tale gas radioattivo per mezzo di dosimetri posizionati all'interno di abitazioni. Nella specifica pagina tematica presente nel sito aziendale dell'ARTA è presente il link che visualizza i dati del progetto radon in WebGis, al momento aggiornato al 2012, con i parametri di interesse principale (provincia, comune, numero di misure effettuate, valore medio e massimo).

- sopralluoghi: 35
- dosimetri analizzati: 102
- relazioni tecniche trasmesse ai Sindaci: 3

2.13.4 Radioattività ambientale in ambito RESORAD (REte di SORveglianza nazionale per il controllo sulla RADioattività Ambientale)

È stata effettuata attività di monitoraggio della radioattività ambientale per la determinazione della concentrazione di radioisotopi su fall-out, particolato atmosferico, matrici alimentari varie, acque di scarico, superficiali, potabili, sedimenti marino-lacustri.

- sopralluoghi: 18
- campioni analizzati: 295

2.13.5 Qualità dell'aria

Il monitoraggio della qualità dell'aria viene effettuato attraverso una rete di stazioni fisse che rilevano in automatico i valori dei principali inquinanti (CO, SO₂, NO₂, PM₁₀, Ozono, BTX), che, una volta raccolti, elaborati e validati, costituiscono il bollettino della qualità dell'aria predisposto dall'ARTA. Nel 2013 sono state inoltre effettuate 4 campagne di rilevamento con il laboratorio mobile nei comuni di Martinsicuro (26 gg. di durata), Giulianova (26 gg. di durata), San'Omero (26 gg. di durata) e Spoltore (26 gg. di durata).

- stazioni: 17 (13 fisse e 4 mobili)
- sopralluoghi: 380
- misure restituite dalla rete: 1.314.702
- relazioni tecniche: 6



2.13.6 Pollini e spore aerodisperse

Il biomonitoraggio della qualità dell'aria consiste in una costante osservazione di pollini e spore fungine d'interesse allergenico. Per il rilevamento sporo-pollinico è attiva una stazione, ubicata a Pescara presso la struttura distrettuale e una posizionata presso il Distretto di L'Aquila.

- stazioni: 2
- campioni analizzati: 602
- relazioni tecniche: 4

2.14 SIRA (Sistema Informativo Regionale Ambientale)

Per mezzo del Sistema Informativo Regionale Ambientale, l'ARTA mette a disposizione delle istituzioni, delle associazioni e dei cittadini i risultati delle attività di controllo e monitoraggio effettuati. Le banche dati gestite sono:

- SIT Amianto;
- Anagrafe siti contaminati;
- Siti di Interesse Nazionale (SIN Bussi e SIR Saline-Alento)
- Inquinamento diffuso
- Acque sotterranee (aggiornata nel 2013)
- Impianti di trattamento rifiuti (rinnovata nel 2013)
- Catasto Elettromagnetico Regionale
- VAS;
- VIA;
- AIA;
- Balneazione (aggiornata nel 2013)

Su incarico della Regione Abruzzo, è stata progettata la nuova banca dati SIT (Sistema Informativo Territoriale) scarichi.

È stato realizzato il nuovo applicativo per i dati analitici del monitoraggio dei pollini.

Il SIRA svolge inoltre le funzioni di PFR (Punto Focale Regionale), garantendo il flusso di informazioni verso ISPRA, nell'ambito della Rete SINAnet, dei dati delle centraline della qualità dell'aria presenti nell'intero territorio regionale.

- dati rielaborati: oltre 500.000
- file trasmessi: 72

I dati orari dell'ozono rilevato dalle centraline di Teramo, L'Aquila e Pescara sono inoltre resi disponibili in tempo reale per ISPRA attraverso il server denominato Web Service WSO2 nell'ambito del progetto Near Real Time

Riguardo alla gestione del sito istituzionale, nel mese di ottobre 2013 è stato effettuato il restyling completo, con la creazione della nuova sezione riguardante gli adempimenti previsti dal D.Lgs. 33/2013 (obblighi di pubblicità, trasparenza e diffusione di informazioni da parte delle pubbliche amministrazioni).

È stata garantita la gestione delle attività informatiche, l'aggiornamento delle sezioni tematiche del sito web e le pubblicazioni di documenti, notizie, informazioni e dati tramite la sezione news del sito aziendale, nonché la pubblicazione Web GIS dei contenuti di alcuni progetti ed attività effettuate da ARTA.

- interventi di manutenzione: 10
- aggiornamenti eseguiti: 30
- documenti tecnici pubblicati: 59



2.15 STRUTTURA SPECIALIZZATA MOTONAVE "ERMIONE"

La Motonave Ermione ha svolto attività nell'ambito:

- del Programma di Monitoraggio della qualità delle acque marino-costiere della Regione Abruzzo, a supporto del Distretto Provinciale di Pescara;
- del Progetto Doc. U.P. Pesca;
- del Progetto SHAPE;

- ore di navigazione: 397
- rilievi batimetrici: 16, di cui 2 con imbarcazione di tipo canadian
- elaborazioni cartografiche: 12
- relazioni tecniche: 1

2.16 SERVIZIO DI CARTOGRAFIA

Il Servizio ha svolto le attività di gestione della cartografia di base, produzione di cartografia tematica e di fornitura delle stesse alle strutture centrali e periferiche dell'Agenzia, nonché alle Amministrazioni pubbliche e ai privati richiedenti (Direzione regionali, Province, Comuni, Capitaneria di Porto). Ha altresì svolto attività di georeferenziazione.

- richieste evase: 30
- cartografie realizzate: 175, riguardanti:
• balneazione
• progetto SHAPE
• Doc. U.P. Pesca
• caratterizzazione porto PE
• corpi idrici superficiali e sotterranei
• idromorfologia dei corpi idrici superficiali
• siti contaminati
• SIR Saline Alento e SIN Bussi sul Tirino
• isoconcentrazioni nitrati per progetto acque sotterranee
• depuratori e scarichi idrici
• monitoraggio alghe tossiche

Il Servizio inoltre gestisce l'archivio informatico contenente le informazioni sulle coordinate geografiche degli impianti di gestione rifiuti (discariche, impianti di compostaggio, trattamento meccanico biologico, di recupero, rifiuti speciali, autodemolitori, ecc.) al fine della loro individuazione sulle cartografie tematiche.

- Schede di impianti presenti nella banca dati: 250



2.17 PROGETTI SPECIALI**2.17.1 Inquinamento diffuso**

E' stata predisposta una relazione riassuntiva basata su dati precedentemente acquisiti, consegnata alla competente Direzione regionale.

- cartografie realizzate: 6 (già indicate in 2.17)
- dati elaborati: 4.000
- relazioni tecniche: 1 (con analisi statistica dei dati)

2.17.2 Accordo di Programma Quadro "Saline-Alento"

Nell'ambito dell'APQ stipulato tra MATTM, ISPRA, Regione Abruzzo e ARTA, l'Agenzia nel 2013 ha effettuato la gara per l'affidamento dei servizi di telerilevamento per la determinazione dell'estensione dei rifiuti interrati nelle aree pubbliche all'interno del SIR Saline-Alento.

Sono state a tal fine valutate ed esaminate le proposte pervenute dalle Ditte private.

L'affidamento dei lavori di telerilevamento è avvenuto nel 2014.

È stata inoltre prodotta n. 12 cartografie relative alla ripermimetrazione delle aree interne al SIN su specifica richiesta della Regione Abruzzo.

- cartografie realizzate: 12 (già indicate in 2.17)
- relazioni tecniche: 3

2.17.3 SIN "Bussi"

Nel mese di marzo 2013 è stata stipulata la Convenzione ARTA/Regione Abruzzo/MATTM finalizzata alla realizzazione del Piano di Caratterizzazione delle aree pubbliche.

È stata inoltre realizzata ed inviata al MATTM una revisione del Piano di caratterizzazione già approvato nel 2010, in relazione all'individuazione dei terreni pubblici all'interno del perimetro del S.I.N.

Sono state altresì avviate le attività di ulteriore revisione del PdC a seguito delle richieste della Regione del mese di ottobre. Tale documento verrà inviato agli Enti in convenzione nei primi mesi del 2014.

2.17.4 Realizzazione della rete regionale di monitoraggio della qualità dell'aria

Dopo aver espletato la gara d'appalto per la fornitura di n. 11 centraline per il monitoraggio della qualità dell'aria sul territorio regionale, nel 2013 l'Agenzia ha effettuato le attività previste dagli step progettuali di cui alla Convenzione Regione/ARTA, riguardanti gli atti contabili per il 2° e 3° stato di avanzamento lavori, la perizia di variante tecnica e gli elaborati progettuali.

- documenti: 18
- elaborati progettuali: 4
- riunioni: 6
- sopralluoghi: 12



2.17.5 Progetto Carta della Natura

Le attività sono inquadrare nell'ambito del progetto ISPRA legato all'ideazione, alla sperimentazione e alla messa a punto di una metodologia applicata/applicabile in modo omogeneo sul territorio nazionale per la realizzazione di una cartografia naturalistica di dettaglio e per la definizione di valori, sensibilità e fragilità dal punto di vista ecologico.

Nel 2013 sono proseguite le attività di sperimentazione della metodica alla scala 1:10.000, già avviate nel 2012 nell'area studio in località Campo Pericoli (Gran Sasso) in collaborazione con ISPRA e Parco Nazionale del Gran Sasso e dei Monti della Laga.

Sono stati curati i rapporti tecnici ed amministrativi con ISPRA ed Ente Parco per la chiusura della Convenzione.

È stata conclusa la definizione delle tipologie di habitat determinate dalla nuova legenda "Corine Biotopes", proposta ed adattata da ISPRA alla scala 1:10.000.

È stata effettuata la selezione e la raccolta dei dati naturalistici utili alla valutazione ecologico-ambientale dei biotopi e i dati sono stati organizzati in un database GIS.

-- sopralluoghi: 3
-- documenti: 6
-- riunioni: 2

2.18 EDUCAZIONE E INFORMAZIONE AMBIENTALE

L'Agenzia ha organizzato, in vari istituti scolastici di primo e secondo grado di tutte le province abruzzesi, numerosi progetti di formazione ed educazione ambientale, di impostazione teorica e pratica, sulle tematiche di competenza dell'ARTA.

Gli argomenti trattati:

- compiti e funzioni dell'ARTA;
- emissioni in atmosfera;
- inquinamento acustico;
- campi elettromagnetici;
- EMAS - ECOLABEL;
- qualità dell'aria;
- acque superficiali e sotterranee;
- siti inquinati;
- fonti rinnovabili.

-- incontri formativi organizzati: 35
-- ore di formazione fornite: 95
-- studenti partecipanti: 214
-- personale ARTA impegnato nelle attività di docenza: 23

2.19 FORMAZIONE

Di particolare impegno (numerose riunioni interne e relazioni tecniche) è stata l'attività riguardante le procedure per il riconoscimento presso Age.Na.S. (Agenzia Nazionale per i Servizi Sanitari) della qualifica di "provider" cioè organizzatore di eventi formativi ECM.

Nel 2014 si concluderanno le procedure.

Riguardo alla formazione del personale ARTA, la Commissione Paritetica delle attività formative ha definito ad inizio anno il piano formativo aziendale a seguito del quale sono state effettuate le attività di seguito elencate.



2.19.1 Corsi ECM

In collaborazione con la ASL di L'Aquila, provider ECM, è stata garantita la formazione del personale ARTA del ruolo sanitario, consentendo l'acquisizione dei crediti ECM.

Sono stati organizzati due eventi formativi:

- *Dal campionamento alla redazione del rapporto di prova: le fasi procedurali* due edizioni di 2 giornate l'una, 32 ore di lezione complessive.
- *Il campionamento: ripetibilità/riproducibilità* una edizione di 1 giornata, 8 ore di lezione.

2.19.2 Corsi non ECM

Sono stati organizzati i seguenti eventi formativi:

- *La responsabilità professionale e il nuovo procedimento disciplinare* una edizione di 1 giornata, 8 ore di lezione.
- *Il servizio di cassa economale A.R.T.A.: scelte organizzative e gestione delle procedure* una edizione di 1 giornata, 8 ore di lezione.
- *La valutazione dello stato ecologico attraverso le comunità diatomiche* una edizione di 2 giornate, 13 ore di lezione.
- *Il sistema di valutazione idromorfologica, analisi e monitoraggio dei corsi d'acqua - IDRAIM* una edizione di 5 giornate, 37 ore di lezione.
- *Le fonti rinnovabili* una edizione di 2 giornate, 16 ore di lezione.
- *Il monitoraggio biologico delle macrofite in ambiente fluviale* una edizione di 3 giornate, 21 ore di lezione.

In aggiunta, del corso *Dal campionamento alla redazione del rapporto di prova: le fasi procedurali* è stata organizzata un'ulteriore edizione, non accreditata ECM, di due giornate e 16 ore di lezione complessive.

- partecipanti (ECM e non ECM): 276 (di cui 18 provenienti da altre ARPA e 36 provenienti da altre amministrazioni)
- ore di formazione fornite (ECM e non ECM): 167

**2.20 SISTEMA DELLE AGENZIE AMBIENTALI;
GRUPPI DI LAVORO E RETI DEI REFERENTI PRESSO ISPRA**

L'ARTA ha operato nei seguenti Gruppi di Lavoro e Reti dei Referenti di natura interagenziale gestiti dall'ISPRA per mezzo del Comitato Tecnico Permanente:

GdL "Metodi Biologici - Direttiva 2000/60 Acque superficiali - sottogruppo Fiumi e sottogruppo Laghi", GdL "Reti di monitoraggio e reporting - Direttiva 2000/60", GdL "Monitoraggio Radioattività", GdL "Classificazione dei rifiuti", GdL "Seveso", GdL "Fitofarmaci", GdL "Monitoraggio piani VAS", GdL "Modellistica dell'atmosfera", GdL "Tracciabilità e catasto telematico dei rifiuti", GdL "Ricognizione delle risorse e degli aspetti organizzativi e gestionali del Sistema", GdL "LETA", GdL "Sistemi di gestione della qualità", GdL "Condivisione applicativi", GdL "REACH", RR "Supporto a ISPRA per l'organizzazione di circuiti di interconfronto", RR "Visite ispettive IPPC", RR "Visite ispettive Seveso", RR "Analisi di rischio per i siti contaminati", RR "Pollini", RR "Annuario dei dati ambientali", RR "Rapporto sulla qualità dell'ambiente urbano", RR "Ricognizione delle risorse e degli assetti organizzativi e gestionali del Sistema", RR "Scuola permanente di formazione delle Agenzie Ambientali", RR "Sistemi di Gestione della qualità", RR "Strategie di comunicazione", RR "Educazione orientata alla sostenibilità", RR "Sicurezza sul lavoro", RR "Condivisione applicativi", RR "REACH", RR "Emergenze ambientali e modalità di risposta a problematiche di interesse sovragionale".



I rappresentanti dell'Agenzia in tali consessi hanno svolto tutte le attività perviste nell'ambito dei Programmi predisposti da ISPRA (riunioni, tavoli tecnici, predisposizione linee guida, ecc.).

2.21 ATTIVITÀ INTERNE

2.21.1 Sistema LIMS - Informatizzazione dei laboratori

A seguito dell'accorpamento dei laboratori di prova dei Distretti di Chieti e Pescara presso la sede di Pescara, si è provveduto a configurare il LIMS dal punto di vista gestionale per affrontare le nuove necessità tecniche anche sviluppando nuove opzioni operative, al fine dell'adeguamento delle procedure di accettazione dei campioni, di supervisione e di convalida dei referti analitici nonché dei format dei rapporti di prova prodotti.

Nel complesso, il LIMS è stato opportunamente implementato già dal mese di luglio, a seguito dell'accorpamento dei due laboratori, per garantire l'operatività nella gestione delle fasi di accettazione dei campioni, nella creazione di nuovi prodotti, nella creazione delle prove analitiche, nella gestione dei metodi di prova, nella nuova assegnazione delle prove, nell'utilizzo e nella gestione dei quaderni di laboratorio e nell'emissione dei rapporti di prova.

Nello specifico:

- sono state create nuove matrici nelle categorie merceologiche del LIMS, quali: acque di mare, acque da tipizzare, acqua di scarico da tipizzare, biota, macrobenthos mare, rifiuti, emissioni, in atmosfera, e prodotti e materiali vari.
- sono stati creati numerosi nuovi prodotti tra cui, ad esempio, le acque superficiali per "Classificazione per destinazione alla produzione di acqua potabile".
- sono state create nuove prove analitiche nell'apposita anagrafica (ad es. fitofarmaci in varie matrici ed i metalli da determinare in ICP-MS, etc.) che sono state anche associate di default al personale sia proveniente dal Distretto di Chieti che a quello già in servizio presso il Distretto di Pescara.
- sono stati aggiornati in anagrafica i metodi analitici e codificati opportunamente, in particolar modo per le acque destinate al consumo umano, secondo quanto indicato nel documento tecnico "Istruzioni per la compilazione/verifica degli elenchi prove" RT-23 rev.2 di Accredia.
- sono stati creati opportuni pacchetti analitici per agevolare le fasi di accettazione dei campioni e favorire le richieste di prove principalmente provenienti dai servizi territoriali (ad es. acque di scarico, acque superficiali e sotterranee, terreni e rifiuti, acque di balneazione), con particolare attenzione alle attività di routine e dei progetti regionali di monitoraggio della acque superficiali, sotterranee e di mare.

Le matrici sottoposte a revisione (sia dal punto di vista dei Rapporti di Prova che di configurazione generale) sono state le seguenti:

- acqua destinata al consumo umano;
- acque sotterranee;
- acque superficiali;
- acque di balneazione;
- acque di mare;
- legionella;
- amianto;
- campi elettromagnetici;
- emissioni in atmosfera;
- sedimenti;
- alimenti;
- sostanze stupefacenti.

Per le ultime due matrici le modifiche apportate sono state finalizzate al successivo processo di accreditamento.



2.21.2 SGI aziendale secondo la norma ISO 9001:2008

Nel mese di dicembre 2013 è stato stabilito, da parte della Società Bureau Veritas, il mantenimento della certificazione ISO 9001.

A tale risultato sono state dirette tutte le azioni preliminari alla verifica ispettiva di terza parte:

- revisione e nuova emissione dei documenti del manuale del SGI e delle procedure;
- effettuazione di audit interni;
- riesame della Direzione SGI.

Il certificato in possesso dell'ARTA è il seguente:

- numero: IT246605
- scopo: *Progettazione e attività di determinazioni analitiche e servizi connessi nel campo dell'ambiente e della tutela del territorio. Attività di determinazioni analitiche e servizi connessi nel campo degli alimenti e della salute pubblica.*

2.21.3 Accreditemento multisito secondo la norma UNI CEI EN ISO/IEC 17025:2005

Al fine del mantenimento della certificazione ISO 17025 per le prove/matrici già accreditate, l'Agenzia ha effettuato le seguenti azioni:

- revisione dei documenti in bozza del Manuale del Sistema di Gestione Integrato e delle Procedure;
- effettuazione di audit interni per la verifica dei requisiti gestionali e tecnici;
- emissione dei documenti di pianificazione e programmazione attività;
- elaborazione e distribuzione della IO 03/02 relativa a "manutenzione, verifica e taratura bilanca", completa dei fogli di calcolo per la stima dell'incertezza di misura validati;
- individuazione delle prove da accreditare e trasmissione della richiesta formale di accreditamento presso Accredia;
- coordinamento e collaborazione con i distretti per la stesura della Procedure di Prova delle nuove prove da accreditare;
- esecuzione dei moduli di calcolo statistici per la stima dell'incertezza di misura da associare ai risultati di prova;
- controllo, gestione e acquisti dei circuiti interlaboratoriali per tutti i distretti;
- controllo, gestione e acquisti norme di riferimento;
- riesame periodico distrettuale e generale;
- mantenimento dell'accREDITAMENTO delle prove già accreditate in acque potabili ed estensione delle stesse in matrici superficiali e sotterranee e COD e *e.coli* in acque di scarico;
- mantenimento della certificazione per la prova amianto in matrice di massa ed aria negli ambienti di vita e di lavoro;
- riesame della direzione presso i distretti provinciali accreditati

Di notevole importanza è stato il conseguimento dell'accREDITAMENTO presso il Distretto di L'Aquila del dosaggio del *glutine negli alimenti* con il metodo ufficiale AOAC Ridascreen Gliadin 120801:2006. Il riconoscimento è stato rilasciato lo scorso 23 ottobre e porta l'Agenzia ad essere uno dei pochi laboratori accreditati per questa analisi sul territorio nazionale e in particolare nel centro sud.

Nella tabella successiva vengono elencate le prove accreditate presso l'ARTA Abruzzo al 31/12/2013.



Acque destinate al consumo umano, di piscina, pulite e disinfettate	
<i>Denominazione della prova / Campi di prova</i>	<i>Metodo di prova</i>
Ricerca ed enumerazione degli enterococchi intestinali	UNI EN ISO 7899-2:2003
Acque destinate al consumo umano, di sorgente, di piscina, utilizzate per la produzione di acque per dialisi, superficiali e sotterranee	
<i>Denominazione della prova / Campi di prova</i>	<i>Metodo di prova</i>
Cloruri, Nitrati e Solfati	Rapporti ISTISAN 2007/31 pag 115 Met ISS OBB 037
Conducibilità Elettrica	Rapporti ISTISAN 2007/31 pag 55 Met ISS.BDA.022
pH	Rapporti ISTISAN 2007/31 pag 66 Met ISS.BCA.023
Rame	Rapporti ISTISAN 2007/31 pag 291 Met. ISS DAA 009
Sodio, Magnesio e Calcio	Rapporti ISTISAN 2007/31 pag 121 Met ISS OBB 038
Acque di scarico domestiche, urbane e industriali	
<i>Denominazione della prova / Campi di prova</i>	<i>Metodo di prova</i>
Richiesta Chimica di Ossigeno (COD)	ISO 15705:2002
Acque superficiali dolci o marine, reflue, sottoposte a trattamento	
<i>Denominazione della prova / Campi di prova</i>	<i>Metodo di prova</i>
Ricerca ed enumerazione di Escherichia coli	APAT CNR IRSA 7030F MAN,29 2003
Aria - ambiente di vita, ambienti di lavoro	
<i>Denominazione della prova / Campi di prova</i>	<i>Metodo di prova</i>
Concentrazione fibre di amianto aerodisperse (MOCF)	DM 06/09/1994 GU SO n° 288 10/12/94 All 2 lettera A
Materiali e Minerali	
<i>Denominazione della prova / Campi di prova</i>	<i>Metodo di prova</i>
Identificazione qualitativa delle fibre di amianto (MQLP)	DM 06/09/1994 GU SO n° 288 10/12/94 All 3
Alimenti	
<i>Denominazione della prova / Campi di prova</i>	<i>Metodo di prova</i>
Glutine	AOAC Ridascreen Gliadin 120601:2006

2.2.1.4 Sicurezza sul lavoro.

In continuazione con quanto attuato nel 2012 per la valutazione dei rischi "stress da lavoro correlato" e "chimici", nel 2013 sono state effettuate le seguenti attività:

- completamento della valutazione dei rischi "stress da lavoro correlato" e redazione del documento;
- completamento della raccolta dati per la valutazione del rischio "chimico";
- predisposizione della documentazione per la valutazione del rischio esplosivo ATEX c/o i Distretti provinciali
- predisposizione dei documenti di valutazione dei rischi interferenti DUVRI per le attività di fornitura eseguite presso il laboratorio unificato di Chieti e Pescara;
- aggiornamento schede di rischio dei dipendenti;
- esecuzione della riunione periodica per la sicurezza;
- controllo, gestione e acquisti di tutti i dispositivi di protezione individuale.

- | |
|----------------------------------|
| - riunioni: 4 |
| - documenti: 5 (3 DVR e 2 DUVRI) |

Riguardo alla formazione e le informazioni dei lavoratori sono state effettuate le seguenti attività:

- formazione per rischio chimico;
- formazione per i RLS;
- formazione dei tirocinanti e stagisti in materia di sicurezza sul lavoro;



- formazione I° modulo per i dirigenti;

- dipendenti formati: n. 267, di cui
• per rischio chimico n. 49
• per RLS n. 4
• per dirigenti n. 22
- tirocinanti/stagisti formati: n. 15

2.21.6 Programmazione attività anno 2014 e resoconto attività anno 2012.

È stato elaborato il programma delle attività ARTA per l'anno 2014, allegato al Bilancio di Previsione trasmesso alla competente Direzione regionale (Deliberazione n. 232/2013).

- relazioni: 1
- riunioni: 3

È stato elaborato il Reporting delle attività anno 2012 a seguito del quale è stata predisposta la Relazione delle attività dell'ARTA per il 2012, con la quantificazione, dei principali prodotti delle attività (pareri, sopralluoghi, campioni, determinazioni, atti di P.A. e P.G., ecc.).

La Relazione, pubblicata sul sito istituzionale, è stata anche allegata al Bilancio consuntivo ARTA 2012 trasmesso alla competente Direzione regionale.

- relazioni: 2

Nel mese di novembre 2013 è stato prodotto il documento "Relazione sulle attività svolte dall'ARTA nel primo semestre del 2013", contenente anche la descrizione delle linee generali delle attività in essere per il secondo semestre 2013. La Relazione è stata trasmessa alla competente Commissione Regionale.

- relazioni: 1



Attività Amministrativa

L'Area Amministrativa nell'anno 2013 ha svolto una diversificata attività che si è articolata in:

- predisposizione di atti e provvedimenti di carattere generale;
- attività volte a migliorare e razionalizzare il patrimonio dell'Agenzia;
- atti e documenti contabili e programmatici;
- provvedimenti di sviluppo e razionalizzazione delle risorse umane.

Si illustrano di seguito i contenuti più significativi delle attività svolte nel corso dell'anno.

3.1. Provvedimenti di carattere generale

L'Area Amministrativa ha contribuito alla predisposizione nell'anno 2013 del Regolamento generale Arta approvato dalla Regione con DGR 689 del 30 settembre 2013.

Nel corso dell'anno ha predisposto il Regolamento per il conferimento, la revoca e la graduazione degli incarichi dirigenziali approvato con delibera del Direttore Generale n. 82 del 22/04/2013, nonché il regolamento per il conferimento delle posizioni organizzative al personale del comparto di categoria D con delibera del Direttore Generale n. 41 del 26/02/2013.

Ha curato inoltre il contenzioso legale fornendo alla Direzione generale relazioni e memorie per la migliore difesa dell'Agenzia.

Ha poi elaborato e trasmesso ai direttori dei distretti, circolari interne relative all'uso dei mezzi dell'Agenzia ed in particolare al contenimento dei costi delle autovetture e ha provveduto al controllo delle spese per consulenze ed incarichi verificando il rispetto dei limiti imposti dalle norme in materia.

Ha poi curato la programmazione delle attività delle unità operative: ha determinato gli obiettivi annuali, predisposto le schede di valorizzazione e curato la verifica dei risultati conseguiti.

Di concerto con l'Area Tecnica, ha proceduto alla predisposizione della sezione Amministrazione Trasparente sul sito web ed ha proceduto a curare la formazione specifica del dipendente in relazione agli adempimenti inerenti il Decreto Legislativo 33/2013.

Ha elaborato la predisposizione del nuovo regolamento delle spese in economia, con Delibera del Direttore Generale n. 249/2013 ed ha assicurato l'uniformità dei procedimenti di spesa e rendicontazioni nelle diverse strutture dell'Agenzia.

Ha poi curato le convenzioni con la Regione e altre Pubbliche Amministrazioni inerenti programmi e progetti specifici (monitoraggio acque - monitoraggi mare - caratterizzazione fiumi Saline ed Alento - Strategia marina etc)

È stato elaborato, in collaborazione con l'Area Tecnica, il programma delle attività ARTA per l'anno 2014, allegato al Bilancio di Previsione adottato con delibera del Direttore Generale n. 232/2013 e trasmesso alla competente Direzione regionale

3.2. Provvedimenti inerenti al patrimonio

Nell'anno 2013 l'Area Amministrativa ha curato il monitoraggio del patrimonio Arta ed ha trasmesso al Ministero competente i dati inerenti il proprio patrimonio immobiliare.

Al fine del contenimento delle spese, l'Area ha proceduto ad una razionalizzazione degli affitti della sede centrale ed al conferimento in locazione dell'immobile SIRA da anni in disuso.

3.3. Atti e documenti contabili

L'Area Amministrativa, oltre a predisporre e curare il bilancio preventivo e le variazioni annuali, ha disposto il conto consuntivo in termini finanziari ed economici ed ha costantemente monitorato il conto delle più importanti voci di bilancio dell'agenzia.



Al fine del contenimento dei costi, ha poi provveduto a razionalizzare le polizze assicurative ed a contenere i costi relativi ad autovetture, consulenze ed incarichi.

Ha curato la comunicazione informatica della propria situazione debitoria al MEF nel rispetto di quanto stabilito dal D.L. 35/2013 sull'apposita piattaforma PCC.

Sono stati elaborati e trasmessi tutti i dati, gli atti e i documenti contabili al Nucleo Regionale "Conti Pubblici Territoriali" della Regione Abruzzo relativi al Rendiconto anno 2012.

Sono stati elaborate e trasmesse tutte le informazioni richieste dalla Corte dei Conti - Sezione Regionale di Controllo per l'Abruzzo in esecuzione al D.L. 10 ottobre 2012 n. 174 relativo al controllo delle spese del Rendiconto anno 2012.

Sono stati elaborati atti e documenti per la registrazione contabile di n. 1467 impegni di spesa, n. 312 accertamenti in entrata, trasmessi in Tesoreria n. 2161 mandati di pagamento e n. 393 reversali d'incasso.

Sono stati impegnati tutti i fondi previsti in bilancio per gli investimenti in attrezzature- strumentazione tecnico-scientifica e per i lavori straordinari del Distretto di Pescara.

Ha poi curato le procedure per l'acquisto di beni e servizi secondo il piano degli investimenti 2013, la manutenzione straordinaria dell'immobile sede del distretto di Pescara, i sondaggi geognostici inerenti il progetto di caratterizzazione fiume Saline ed Aleno e l'acquisto di materiali di consumo per i laboratori dell'Agenzia.

Ha garantito con il servizio economale, presente in tutte le strutture dell'Agenzia, la pronta disponibilità del materiale e dei servizi di quotidiana necessità per il funzionamento dei laboratori e degli uffici.

3.4 Personale

L'Area Amministrativa ha completato le operazioni tecniche ed informatiche per la piena operatività del sistema di rilevazione delle presenze del personale; ha emanato nel corso dell'anno delle direttive per il controllo delle presenze, recupero ore e controllo dell'orario di tutti i dipendenti.

Ha inoltre proceduto al controllo e revisione dei fondi contrattuali della dirigenza e del comparto avvalendosi anche della consulenza di apposita società certificata e durante il corso dell'anno ha predisposto gli atti per il conferimento degli incarichi di direzione di struttura complessa e semplice.

Ha inoltre proceduto a predisporre gli atti formali inerenti le posizioni organizzative e relative graduatorie per il successivo conferimento.

Ha poi curato attraverso atti formali la migliore distribuzione del personale tra le diverse strutture.

Con la programmazione triennale 2013-2015 ha adeguato il fabbisogno di personale alle necessità di funzionamento dell'Agenzia ed alle norme in materia cui è seguito l'approvazione da parte della Regione con DGR n.961/2013 ed ha stipulato n. 14 contratti a tempo indeterminato con i vincitori di concorso, concludendo così le procedure concorsuali iniziate con la L.R. 27/2006.

3.5 Lavori di ristrutturazione e adeguamento degli immobili ARTA

Sono state effettuate le attività di seguito elencate, molte delle quali hanno necessariamente riguardato la realizzazione del polo laboratoristico unico delle province di Chieti e Pescara.

- Lavori per la realizzazione dell'impianto di climatizzazione presso il Distretto di Teramo ed il Distretto di Pescara - importo dei lavori € 370.000;
- Fornitura e posa in opera infissi sede della Sezione di Chimica ambientale del Distretto di Pescara - importo dei lavori € 60.000;
- Fornitura e posa in opera unità mobili tipo split per la climatizzazione nel Distretto ARTA di Pescara - importo dei lavori € 25.000;



- Lavori per la sistemazione del piazzale antistante il Distretto Pescara – importo dei lavori € 65.000;
- Lavori per controsoffittatura presso il Distretto di Pescara. - importo dei lavori € 22.000;
- Lavori per tinteggiatura presso i Distretti di Pescara e Chieti - importo dei lavori € 10.000,00;
- Lavori per adeguamento degli impianti idrico-termico-sanitario-elettrico- gas tecnici-telefonia-dati del Distretto di Pescara – importo dei lavori € 65.000;
- Lavori di arredo urbano e sistemazione del giardino del Distretto di Pescara – importo dei lavori € 15.000;
- Lavori per adeguamento dell'impianto termico del Distretto di Pescara – importo dei lavori € 8.000;
- Lavori per adeguamento igienico sanitario e ristrutturazione piano primo - Uffici e laboratori del Distretto di Pescara nell'ambito dell'accorpamento dei laboratori di Chieti in quelli di Pescara - importo dei lavori € 41.000,00;
- Lavori per lo spostamento del laboratorio del Distretto di Chieti presso il Distretto di Pescara - importo dei lavori € 55.000.

3.6 Attività di progettazione, valutazione e perizia per lavori da realizzare

- Ristrutturazione ed adeguamento del piano rialzato del Distretto di Pescara (per trasferimento Area tecnica della Direzione centrale) – Progetto Preliminare (esecutivo nel 2014) - Importo dei lavori Euro 205.000;
- Progettazione preliminare per i lavori di "Ristrutturazione ed adeguamento strutturale/normativo Distretto di Pescara, ex PMIP (proprietà ASL) - importo dei lavori € 1.150.000;
- Stima e perizia tecnico-economica immobile di proprietà ASL presso il Distretto di Pescara (ex PMIP piano rialzato);
- Stime, rilievi, valutazioni e sopralluoghi presso immobili di proprietà dell'Università di Pescara - Chieti, della ASL di Chieti per studi di fattibilità per il trasferimento del Distretto provinciale ARTA di Chieti.



ALLEGATO E) CONS 2013



VERBALE DEL COMITATO TECNICO

Seduta del 23/09/2014

Il giorno 23 settembre 2014, alle ore 10.30, si è riunito presso la sede dell'Area Tecnica dell'ARTA Abruzzo, in Pescara, il Comitato Tecnico convocato dal Direttore Generale dell'ARTA Abruzzo con nota prot. N. 10817 del 19/09/2014, per discutere il seguente ordine del giorno:

1. Bilancio Consuntivo 2013;
2. Varie ed eventuali.

Sono presenti i signori:

- Dott. Mario Amicone, Direttore Generale;
- Dott. Luciano Di Odoardo, Direttore Amministrativo;
- Dott. Antonio Fernandez, Direttore dell'Area Amministrativa;
- Dott. Marco Cacciagrano, Funzionario Incaricato Bilancio;
- Dott.ssa Luciana Di Croce, Direttore dell'Area Tecnica e Direttore del Distretto Provinciale di Pescara;
- Dott.ssa Virginia Lena, Direttore dei Distretti Provinciali di L'Aquila e di Chieti;
- Dott. Federico Detti, Direttore del Distretto Provinciale di Teramo.

Provvede alla verbalizzazione la Dott.ssa Nadia Miriello dell'Area Tecnica.

Il Direttore Amicone apre i lavori introducendo il primo punto all'ordine del giorno e passa la parola al Dott. Cacciagrano, che illustra i contenuti della Relazione Tecnica sul Conto di Bilancio 2013, precedentemente distribuito ai presenti.

La voce sulla quale, in particolare, viene focalizzata l'attenzione è il calo delle entrate di laboratorio: il Dott. Cacciagrano riscontra grandi difficoltà per l'Agenzia ad incassare, sia da enti pubblici che da soggetti privati.

Il Direttore generale stabilisce che venga fatta una puntuale ricognizione dei crediti verso il settore pubblico e quello privato, per poi sollecitare i soggetti debitori ad uno ad uno con una lettera di diffida. Per quanto riguarda la Regione Abruzzo, va fatta una ricognizione delle convenzioni chiuse che non sono state ancora liquidate all'Arta. Il Dott. Fernandez riferisce che la Dott.ssa Tagliatela della Ragioneria ha il compito di interfacciarsi con i responsabili Arta delle varie convenzioni per la fatturazione e le liquidazioni. Il Dott. Cacciagrano ricorda che in passato la Regione ha eliminato un progetto del Dott. Ferrandino dal proprio Bilancio e il relativo importo da incassare è diventato un debito fuori bilancio.

Si discute sull'opportunità di incaricare un legale o una società di recupero crediti per la riscossione delle somme non incassate.



Certificato n° 205977

Direzione Centrale - Viale G. Marconi, 178 - 66100 Pescara
Tel.: 085/450021 Fax: 085/4500201 E-mail: info@artaabruzzo.it
Cod. Fisc. 91059790682 - P. I.V.A. 01599980685

Dopo aver passato in rassegna le voci relative ai residui attivi e passivi, agli Investimenti e al fondo, il Direttore generale chiede ai presenti se occorrono altri chiarimenti sul Bilancio Consuntivo 2013 e li invita ad esprimersi sul documento, che viene approvato all'unanimità.

[...omissis...]

Alle ore 12.15 il Direttore generale dichiara chiusa la seduta.

Letto, approvato e sottoscritto.

Pescara, 23/09/2014

F.to Dott. Mario Amicone f.to

F.to Dott. Luciano Di Odoardo f.to

F.to Dott. Antonio Fernandez f.to

F.to Dott. Marco Cacciagrano f.to

F.to Dott.ssa Luciana Di Croce f.to

F.to Dott.ssa Virginia Lena f.to

F.to Dott. Federico Detti f.to




ALLEGATO G) CONS. 2013

RELAZIONE DEL COLLEGIO DEI REVISORI

- sulla proposta di deliberazione del Direttore Generale del rendiconto della gestione 2013
- sullo schema di rendiconto per l'esercizio finanziario 2013

Il Collegio dei Revisori



G. L. M. M. M.

A. M. M.



INTRODUZIONE*I sottoscritti revisori*

◆ ricevuta la proposta di delibera del Commissario Regionale e lo schema del rendiconto per l'esercizio 2013 completi di:

- a) conto del bilancio;
- b) conto economico ;
- c) conto del patrimonio;

e corredati dai seguenti allegati necessari per il controllo:

- relazione sull'attività svolta nell'anno 2013;
- relazione tecnica conto di bilancio 2013;
- elenco dei residui attivi e passivi distinti per anno di provenienza a partire dal 2007;
- conto del tesoriere;
- prospetto di conciliazione ;
- verbale del comitato tecnico;

◆ visto il bilancio di previsione dell'esercizio 2013 con le relative delibere di variazione e il rendiconto dell'esercizio 2013;

◆ Visto anche i pareri favorevoli di regolarità amministrativa e tecnica sulla presente proposta di adozione del rendiconto generale anno 2011, resi rispettivamente dal Direttore dell'Area Amministrativa e tecnica ai sensi dell'art. 14 della L.R. 64/98 ;

◆ Sentito il responsabile del Servizio Amministrativo dott. Cacciagrano Marco sulla natura e l'entità dei dati esposti nella documentazione esibita;

TENUTO CONTO CHE

◆ durante l'esercizio le funzioni sono state svolte avvalendosi per il controllo di regolarità amministrativa e contabile di tecniche motivate di campionamento;

◆ che il controllo contabile è stato svolto in assoluta indipendenza soggettiva ed oggettiva nei confronti delle persone che determinano gli atti e le operazioni dell'ente;

◆ le irregolarità non sanate, i principali rilievi e suggerimenti espressi durante l'esercizio sono evidenziati nell'apposita sezione della presente relazione;

RIPORTANO

i risultati dell'analisi e le attestazioni sul rendiconto per l'esercizio 2013.

CONTO DEL BILANCIO

Gestione Finanziaria

L'organo di revisione, in riferimento alla gestione finanziaria, rileva e attesta che:

- risultano emessi n. 393 reversali e n. 2161 mandati;
- I pagamenti e le riscossioni, sia in conto competenza che in conto residui, coincidono con il conto del tesoriere dell'ente, BANCA CARIFE SPA e si compendiano nel seguente riepilogo:

Risultati della gestione

Saldo di cassa

Il saldo di cassa al 31/12/2013 risulta così determinato:

	In conto		Totale
	RESIDUI	COMPETENZA	
Fondo di cassa al 1 gennaio 2012			2.180.908,01
Riscossioni	2.394.660,49	17.467.001,84	19.861.662,33
Pagamenti	3.978.161,85	15.643.356,41	19.621.518,26
Fondo di cassa al 31 dicembre 2013			2.421.052,08

Risultato della gestione di competenza

Il saldo della gestione di competenza presenta un avanzo di 11.729,66 come risulta dai seguenti elementi:

Accertamenti	(+)	19.634.672,89
Impegni	(-)	19.622.943,23
Totale avanzo (disavanzo) di competenza		11.729,66

così dettagliati:

Riscossioni	(+)	17.467.001,84
Pagamenti	(-)	15.643.356,41
Differenza	[A]	1.823.645,43
Residui attivi	(+)	2.167.671,05
Residui passivi	(-)	3.979.586,82
Differenza	[B]	-1.811.915,77
Totale avanzo (disavanzo) di competenza	[A] - [B]	11.729,66

La suddivisione tra gestione corrente ed in c/capitale del risultato di gestione di competenza 2013 è la seguente:

Gestione di competenza corrente

Entrate correnti	+	15.312.592,20
Spese correnti	-	15.301.227,87
Spese per rimborso prestiti	-	
<i>Differenza</i>	+/-	11.364,33
Entrate del titolo IV destinate al titolo I della spesa	+	
Avanzo 2008 applicato al titolo I della spesa	+	
Alienazioni patrimoniali per debiti fuori bilancio correnti	+	
Entrate correnti destinate al titolo II della spesa	-	
<i>Totale gestione corrente</i>	+/-	11.364,33

Gestione di competenza c/capitale

Entrate titoli IV e V destinate ad investimenti	+	1.289.000,00
Avanzo 2008 applicato al titolo II	+	
Entrate correnti destinate al titolo II	+	
Spese titolo II	-	1.288.634,67
<i>Totale gestione c/capitale</i>	+/-	365,33
Saldo gestione corrente e c/capitale	+/-	11.729,66

Risultato di amministrazione

Il risultato d'amministrazione dell'esercizio 2013 presenta un avanzo di amministrazione di Euro 2.627,21 come risulta dai seguenti elementi:

	In conto		Totale
	RESIDUI	COMPETENZA	
Fondo di cassa al 1° gennaio 2012			2.180.908,01
RISCOSSIONI	2.384.660,49	17.497.001,84	19.881.662,33
PAGAMENTI	3.878.181,86	15.843.356,41	19.821.518,28
Fondo di cassa al 31 dicembre 2013			2.421.052,08
PAGAMENTI per azioni esecutive non regolarizzate al 31 dicembre			2.421.052,08
<i>Differenza</i>			
RESIDUI ATTIVI	5.012.724,86	2.187.671,05	7.180.395,91
RESIDUI PASSIVI	5.619.233,96	3.979.586,82	9.598.820,78
<i>Differenza</i>			-2.418.424,67
Avanzo (+) o Disavanzo di Amministrazione (-) al 31 dicembre 2013			2.627,21

Conciliazione dei risultati finanziari

La conciliazione tra il risultato della gestione di competenza e il risultato di amministrazione scaturisce dai seguenti elementi:

Gestione di competenza		
Totale accertamenti di competenza	+	19.634.872,89
Totale impegni di competenza	-	19.622.843,23
SALDO GESTIONE COMPETENZA		11.729,66
Gestione dei residui		
Maggiori residui attivi riaccertati	+	-44.535,32
Minori residui attivi riaccertati	-	
Minori residui passivi riaccertati	+	24.311,78
SALDO GESTIONE RESIDUI		-20.223,54
Riepilogo		
SALDO GESTIONE COMPETENZA		11.729,66
SALDO GESTIONE RESIDUI		-20.223,54
AVANZO ESERCIZI PRECEDENTI APPLICATO		11.121,09
AVANZO ESERCIZI PRECEDENTI NON APPLICATO		
AVANZO (DISAVANZO) DI AMMINISTRAZIONE AL 31.12.2013		2.627,21

Analisi del conto del bilancio

Confronto tra previsioni iniziali e rendiconto

Entrate		Previsione iniziale	Rendiconto 2013	Differenza	Scostam.
Titolo I	Entrate Proprie	470.000,00	420.000,00	-50.000,00	-11%
Titolo II	Entrate da trasferimenti correnti	13.007.000,00	13.007.000,00		
Titolo III	Entrate da proventi e servizi	1.187.000,00	1.873.083,00	686.083,00	58%
Titolo IV	Entrate da trasf. c/capitale	689.000,00	1.289.000,00	600.000,00	87%
Titolo V	Accessioni di mutui e prestiti				
Titolo VI	Partite di giro	3.948.000,00	3.948.000,00		
Avanzo di amministrazione applicato					---
Totale		19.301.000,00	20.537.083,00	1.236.083,00	6%

Spese		Previsione iniziale	Rendiconto 2009	Differenza	Scostam.
Titolo I	Spese correnti	14.884.000,00	15.311.204,09	647.204,09	4%
Titolo II	Spese per investimenti	689.000,00	1.289.000,00	-600.000,00	-87%
Titolo III	Spese per rimborso di prestiti				
Titolo IV	Partite di giro	3.948.000,00	3.948.000,00		
Totale		19.301.000,00	20.548.204,09	1.247.204,09	6%

Spese in conto capitale

Dall'analisi delle spese in conto capitale di competenza si rileva quanto segue:

Previsioni Iniziali	Previsioni Definitive	Somme impegnate	Scostamento fra previsioni definitive e somme impegnate	
			in cifre	in %
689.000,00	1.289.000,00	1.288.634,67	365,33	2,83%

Analisi della gestione dei residui

Il collegio evidenzia che nell'elenco dei residui attivi e passivi i residui relativi agli anni precedenti all'esercizio 2007 risultano solo in parte distinti per anno di provenienza.

I residui attivi e passivi esistenti al primo gennaio 2013 sono stati correttamente ripresi dal rendiconto dell'esercizio 2012.

L'ente ha provveduto al riaccertamento dei residui attivi e passivi al 31.12.2013.

Dalla verifica a campione di alcune di esse emerge che si è proceduto all'eliminazione di residui attivi e passivi spesso senza una esplicita dettagliata motivazione, usando formulazioni generiche.

Il collegio, inoltre, ritiene opportuno evidenziare:

- la bassa percentuale di incassi dei residui in bilancio, soprattutto con riferimento a quelli formati in anni più lontani;
- la scarsa velocità di riscossione delle entrate proprie (Titolo I -III) anche per l'anno 2013 presenta una crescente difficoltà di incasso che fa, se continuata, prevedere, anche per l'esercizio futuro, una sofferenza di liquidità.

Alla luce di quanto sopra il collegio invita, nuovamente, l'Agenzia:

- a prestare attenzione alla gestione dei crediti ed ad adottare procedure che consentano un maggior recupero degli stessi in tempi brevi;
- ad adottare misure idonee a garantire una maggiore velocità di riscossione delle entrate proprie;
- a valutare attentamente, nel caso di ritardo dei pagamenti, se ricorrono i presupposti di cui al D.Lgs. 231/2002 ed a rispettare quanto in esso previsto.

I risultati di tale verifica sono i seguenti:

Residui attivi

Gestione	Residui iniziali	Residui riscossi	Residui da riportare	Totale residui accertati	Residui stornati
Corrente Tit. I, II, III	4.901.510,38	851.316,14	3.723.811,51	5.839.870,53	-92.583,32
C/capitale Tit. IV, V	2.710.054,35	1.453.400,00	1.256.654,35	1.256.654,35	-234.299,41
Servizi c/terzi Tit. VI	122.503,35	89.944,35	32.559,00	84.071,03	
Totale	7.734.068,08	2.394.660,49	5.012.724,86	7.180.395,91	-325.682,73

Residui passivi

Gestione	Residui iniziali	Residui pagati	Residui da pagare	Totale residui impegnati	Residui stornati
Corrente Tit. I	5.850.060,79	2.412.078,08	3.437.982,73	6.069.065,10	-282.147,41
C/capitale Tit. II	3.984.579,82	1.848.308,30	2.445.270,32	3.482.581,24	-24.311,78
Rimb. prestiti Tit. III					
Servizi c/terzi Tit. IV	59.214,58	16.774,49	42.440,10	47.174,44	
Totale	9.903.855,00	3.978.161,85	5.925.693,15	9.598.820,78	-308.459,19

Risultato complessivo della gestione residui

Maggiori residui attivi	
Minori residui attivi	-325.682,73
Minori residui passivi	-308.459,19
SALDO GESTIONE RESIDUI	20.223,54

contributo gestione residui all'avanzo di amministrazione

Gestione corrente	-44.538,32
Gestione in conto capitale	24.311,78
Gestione servizi c/terzi	
Gestione vincolata	
VERIFICA SALDO GESTIONE RESIDUI	-20.223,54

PROSPETTO DI CONCILIAZIONE

Nel prospetto di conciliazione sono assunti gli accertamenti e gli impegni finanziari risultanti dal conto del bilancio e sono rilevate le rettifiche e le integrazioni al fine di calcolare i valori economici e patrimoniali. Al fine della rilevazione dei componenti economici positivi, gli accertamenti finanziari di competenza sono stati rettificati, rilevando i seguenti elementi:

- a) i risconti passivi e i ratei attivi;

- b) le variazioni in aumento o in diminuzione delle rimanenze;
- c) le quote di ricavi già inserite nei risconti passivi di anni precedenti;
- e) le quote di ricavi pluriennali pari agli accertamenti degli introiti vincolati;
- f) l'imposta sul valore aggiunto per le attività effettuate in regime di impresa.

Anche gli impegni finanziari di competenza, al fine della rilevazione dei componenti economici negativi, sono stati rettificati con la rilevazione dei seguenti elementi:

- i costi di esercizi futuri;
- i risconti attivi ed i ratei passivi;
- le variazioni in aumento o in diminuzione delle rimanenze;
- le quote di costo già inserite nei risconti attivi di anni precedenti;
- le quote di ammortamento economico di beni a valenza pluriennale e di costi capitalizzati;
- l'imposta sul valore aggiunto per le attività effettuate in regime di impresa.

Al prospetto di conciliazione non sono allegati tutte le carte di lavoro relative alla rettifiche ed integrazioni e pertanto non è stato possibile il controllo delle stesse e l'utilizzo dei dati negli esercizi successivi.

I valori finanziari correnti risultanti dal conto del bilancio (accertamenti ed impegni), sono scomposti nel prospetto in valori economici e patrimoniali (attivo, passivo o conti d'ordine).

A) Le rettifiche apportate alle entrate ed alle spese correnti nel prospetto di conciliazione sono così riassunte:

PROSPETTO DI CONCILIAZIONE ENTRATE

PROSPETTO DI CONCILIAZIONE 2013

parte I - entrate correnti

	Accertamenti finanziari di competenza	Rettifiche contabilità finanziaria		Accertamenti rettificati (1E + 2E - 3E)	AL CONTO ECONOMICO (4E+5E-6E-7E+8E)
		In più	In meno		
		(1 E)	(2 E)		
Titolo I					
ENTRATE PROPRIE					
1) Da servizi propri dell'ente (1.1.01 - cap.20/0)	-			-	-
Totale entrate proprie	-			-	-
Titolo II					
ENTRATE DA TRASFERIMENTI					



	1)da Stato 2)da regione per attività ordinaria 3)da regione per altre voci	13.007.000,00			13.007.000,00	13.007.000,00
	4)da altri enti del settore pubblico 5)da altri soggetti					
	Totale entrate da trasferimenti	13.007.000,00				13.007.000,00
Titolo III	ENTRATE DA PROVENTI E SERVIZI					
	1) Proventi da laboratori (1.1.01 - cap. 10/0)	431.574,18		144.019,82	287.554,36	287.554,36
	2) Proventi per progetti (3.1.02)	1.640.083,00			1.640.083,00	1.385.638,20
	3) Proventi gestione patrimoniale					
	4) Proventi finanziari - interessi su depositi, crediti, ecc. (3.2.01)	15.000,00			15.000,00	15.000,00
	5) Proventi diversi (3.1.03+3.2.02)	218.935,02	697.236,06		916.171,08	916.171,08
	Totale entrate da proventi e servizi	2.305.592,20	697.236,06	144.019,82	2.858.808,44	2.604.363,64
	TOTALE ENTRATE CORRENTI	15.312.592,20				15.611.363,64

parte II- entrate in conto capitale	Accertamenti finanziari di competenza	Rettifiche contabilità finanziaria		Accertamenti rettificati	AL CONTO ECONOMICO
		In più	In meno	(1E + 2E - 3E)	Riferimenti
	(1 E)	(2 E)	(3 E)	(4 E)	(9 E)
Titolo IV	ENTRATE PER ALIENAZIONE DI BENI PATRIMONIALI, TRASFERIMENTI DI CAPITALI, RISCOSSIONE DI CREDITI				
	1) Alienazioni di beni patrimoniali				E25-plusvalenze E27 minusvalenze
	2) Trasferimenti di capitale dello Stato				
	3) Trasferimenti di capitale da regione	1.289.000,00		1.289.000,00	
	4) Trasferimenti di capitale da altri enti del settore pubblico				

	5) trasferimenti di capitale da altri soggetti								
	<i>Totale trasferimenti capitale (2+3+4+5)</i>	1.289.000,00						1.289.000,00	
	6) Riscossione di crediti								
	<i>Totale entrate da alienazioni di beni patrimoniali, trasf. di capitali, ecc.</i>	1.289.000,00	-	-				1.289.000,00	
Titolo V	ENTRATE DA ACCENSIONI DI PRESTITI								
	1) Anticipazioni di cassa								
	2) Finanziamenti a breve termine								
	3) Assunzione di mutui e prestiti								
	4) Emissione di prestiti obbligazionari								
	<i>Totale entrate per accensione prestiti</i>	-							
	parte III - servizi per conto di terzi								
Titolo VI	SERVIZI PER CONTO TERZI	Accertamenti finanziari di competenza	Incassi comp. + Residui per conto terzi	Incassi comp. + Residui per anticipaz. C./ terzi					
		(1E)	(2 E)	(3 E)					
	<i>Totale Servizi per c/ terzi</i>	3.033.080,69	3.071.513,01						
	TOTALE GENERALE DELL'ENTRATA	19.634.672,89							
	parte IV - integrazioni economiche								
	- Insussistenza del passivo								AL CONTO ECONOMICO
	- Sopravvenienze attive								Riferimenti
	-Quota annua di trasferimenti in conto capitale (ricavi pluriennali)								(9 E)
	- Incrementi di immobilizzazioni (costi capitalizzati)								E23-insussistenze del passivo
									E24-sopravv. attive
									A5 -proventi diversi e quota annua ricavi plur.
									A6-incrementi di immobilizz. per lavori interni



- Variazioni nelle rimanenze di prodotti in corso di lavorazione, ecc.						A8-variazioni nelle rimanenze
- Altre integrazioni						

	(1E)	(2E)	(3E)	(4E)	(9E)	
	Accertamenti finanziari di competenza	Rettifiche contabilità finanziaria		Accertamenti rettificati	AL CONTO ECONOMICO	AL CONTO DEL PATRIMONIO
ENTRATE DA PROVENTI E SERVIZI						
Proventi da laboratori	318.978,99		80.375,60	238.603,34	238.603,34	
Proventi diversi	835.229,78	1081.455,64		1.916.685,36	1.916.685,36	
ENTRATE PER ALIENAZIONE DI BENI PATRIMONIALI, TRASFERIMENTI DI CAPITALI, RISCOSSIONE DI CREDITI						
Alienazione di Beni Patrimoniali	0,00			0,00	0,00	
Trasferimenti di capitale dalla Regione	1.355.026,00			1.355.026,00		1.355.026,00 (Passivo)
PARTE IV - INTEGRAZIONI ECONOMICHE						
Insussistenze del passivo					160.944,18	160.944,18 (Passivo)
Quota annua di trasferimenti in conto capitale (ricavi pluriennali)					1.081.455,64	1.081.455,64 (Passivo)

CONTO ECONOMICO

Nel conto economico della gestione sono rilevati i componenti positivi e negativi secondo criteri di competenza economica così sintetizzati:

	2007	2008	2009	2010	2011	2012	2013
A Proventi della gestione	16.636.724,00	16.429.283,09	16.030.029,50	15.901.979,93	15.636.714,33	16.495.083,22	15.696.363,00
B Costi della gestione	16.639.769,00	14.863.951,79	14.319.290,48	16.863.494,18	14.794.071,49	16.427.165,13	15.933.854,00
Risultato della gestione	899.955,00	1.465.331,30	1.710.749,02	-1.061.514,25	841.902,84	57.898,09	-337.490,00
C Proventi ed oneri da aziende speciali partecipate					16.312,04	22.000,00	15.000,00
interessi attivi					16.312,04	22.000,00	15.000,00
Risultato della gestione operativa	899.955,00	1.465.331,30	1.710.749,02	-1.061.514,25	858.214,88	79.898,09	-322.490,00
D Proventi (+) ed oneri (-) finanziari	86.891,00	76.606,26	7.621,88	5.052,24			
E Proventi (+) ed oneri (-) straordinari	-63.121,00	-241.479,25	57.238,40	270.409,19	-810,79	102.763,78	4.007.326,00
risultato prima delle imposte	833.725,00	1.300.460,31	1.775.609,30	-786.052,82	857.404,09	182.661,87	3.894.836,00
Imposte e tasse dell'esercizio	-791.949,00	-810.004,00	-700.628,84	-688.605,46	-782.528,21	-704.450,78	-701.359,00
Risultato economico di esercizio	91.776,00	490.456,31	1.074.980,46	-1.474.658,28	74.875,88	-521.788,91	2.983.476,00

Le quote di ammortamento rilevate negli ultimi tre esercizi sono le seguenti:

anno 2008	Anno 2009	Anno 2010	anno 2011	anno 2012	anno 2013
1.237.360	1.184.460	1.083.215,50	1.000.317,23	1.123.225,78	739.006,20

I proventi e gli oneri straordinari si riferiscono a:

	parziali	totali
Proventi:		
Plusvalenze da alienazione		0,00
Insussistenze passivo:		282.147,41
di cui:		
-per minori debiti di funzionamento	282.147,41	
-per minori conferimenti		
-per minori partite di giro	0,00	
Soppravvenienze attive:		3.982.465,20
di cui:		
- per maggiori crediti	0,00	
- per donazioni ed acquisizioni gratuite		
- per (da specificare)	3.962.465,20	
Proventi straordinari		
- per (da specificare) plusvalenze patrimoniali		
Totale proventi straordinari		4.244.612,61
Oneri:		
Minusvalenze da alienazione	0,00	
Oneri straordinari		0
Di cui:		
da costi ed oneri per debiti riconosciuti di competenza anno 2007 e precedenti		
-da trasferimenti in conto capitale a terzi (finanziati con mezzi propri)		
- da altri oneri straordinari rilevati nel conto del bilancio		
Insussistenze attivo		237.285,82
Di cui:		
- per minori crediti	237.285,82	
- per riduzione valore immobilizzazioni		
- per minori partite di giro - entrate	0,00	
Sopravvenienze passive		0,00
- per (da specificare)		
Totale oneri		237.285,82
differenza tra totale proventi straordinari e totale oneri		4.007.326,79

Al fini della verifica della esatta correlazione tra i dati del conto del bilancio e i risultati economici è stato effettuato il seguente riscontro:

- rilevazione nella voce E .23. del conto economico come "Insussistenze del passivo" dei minori residui passivi iscritti come debiti nel conto del patrimonio dell'anno precedente;
- rilevazione nella voce E. 26. del conto economico come "Insussistenze dell'attivo" dei minori residui attivi iscritti come crediti nel conto del patrimonio dell'anno precedente;

CONTO DEL PATRIMONIO

Nel conto del patrimonio sono rilevati gli elementi dell'attivo e del passivo, nonché le variazioni complessive che gli elementi patrimoniali hanno subito per effetto della gestione senza distinzione tra quelle derivanti dal conto finanziario e quelle derivanti da altre cause.

La verifica degli elementi patrimoniali al 31.12.2012 ha evidenziato:

A. Immobilizzazioni

I valori iscritti trovano corrispondenza con quanto riportato nel conto del patrimonio.

B.II. Crediti

E' stata verificata la corrispondenza tra il saldo patrimoniale al 31.12.2013 con il totale dei residui attivi risultanti dal conto del bilancio al netto dei crediti di dubbia esigibilità.

Il credito verso l'Erario per IVA risulta rilevato dalla relazione tecnica allegata al conto del bilancio in euro 826,57.

B.IV. Disponibilità liquide

E' stata verificata la corrispondenza del saldo patrimoniale al 31.12.2013 delle disponibilità liquide con il saldo contabile e con le risultanze del conto del tesoriere. Al riguardo si evidenzia che .Le somme giacenti sul deposito postale di € 410.154,13 sono state riportate tra i residui attivi in quanto non ancora incassate.

A. Patrimonio netto

La variazione del netto patrimoniale trova corrispondenza con il risultato economico dell'esercizio.

B. Conferimenti

I conferimenti iscritti nel passivo concernono contributi in conto capitale (titolo IV delle entrate) finalizzati al finanziamento di immobilizzazioni iscritte nell'attivo. La rilevazione di tali contributi è stata effettuata con il metodo dei ricavi differiti imputando a conto economico nella voce A5 del conto economico quota parte dei contributi correlata alla quota di ammortamento dei beni oggetto di finanziamento

C.II. Debiti di funzionamento

Il valore patrimoniale al 31.12.2013 corrisponde al totale dei residui passivi del titolo I della spesa al netto di quanto rilevato nei conti d'ordine.

Ratei e risconti

Le somme iscritte corrispondono a quelle rilevate nel prospetto di conciliazione.

Conti d'ordine per opere da realizzare e beni strumentali da acquistare

L'importo degli "impegni per opere da realizzare " e "beni strumentali da acquistare" al 31.12.2013 corrisponde ai residui passivi del Titolo II della spesa.

**IRREGOLARITA' NON SANATE, RILIEVI,
CONSIDERAZIONI E PROPOSTE**

In questa parte della relazione il collegio , sulla base delle verifiche di regolarità amministrativa e contabile effettuate anche in relazione alle verifiche del Collegio. Durante il corso dell'anno 2013 la regione Abruzzo



ha rilevato con nota 226886 del 16/09/2013 la mancata rilevazione di cespiti aziendali ed il collegio, per il tramite del Presidente ha concordato l'evidenziazione e la rettifica dell'omesso inserimento in bilancio con la nota 14788 del 23/12/2013. In merito, l'agenzia, ha eseguito una ricognizione generale del patrimonio immobiliare effettuando un riallineamento delle consistenze del patrimonio immobiliare. Inoltre, il collegio, sottolinea, al fine di evitare situazioni di illiquidità futura, una maggiore incisività nell'incasso delle partite in entrata.

CONCLUSIONI


Ribadito tutto quanto esposto, rilevato e proposto si attesta che il rendiconto della gestione 2013 nel suo complesso corrisponde alle risultanze dei libri e delle scritture contabili.


L'ORGANO DI REVISIONE


Seccia Eugenio

Marzetti Emilio

Sabatini Antonio







CONSIGLIO REGIONALE DELL'ABRUZZO

La presente copia, formata da N. 238


logii/fasciate è conforme all'originale.

L'Aquila, li ...24/02/2017.....

IL RESPONSABILE

UFFICIO SEGRETERIA CONSIGLIO

Dot. Valerio Tocchio



Agenzia Regionale Informatica telematica ARIT.



A.R.I.T. Abruzzo				
Anno	Titolo	Classe	Fasc.	Partenza
2014	01	13		
Prot. n. 1149			29/05/2014	

Regione Abruzzo
 Struttura Speciale di Supporto
 "Sistema Informativo Regionale"
 Via Leonardo da Vinci
 64100 L'AQUILA

Trasmessa via pec:
sir@pec.regione.abruzzo.it

Oggetto: Trasmissione Rendiconto dell'esercizio finanziario 2013.

Ai sensi dell'art. 50 della L.R. n. 3/2002, si trasmette, in allegato alla presente, la Deliberazione n. 45 dell'8.05.2014 avente per oggetto l'approvazione del Rendiconto dell'esercizio finanziario 2013 ed i relativi allegati.

Distinti saluti.

Tortoreto, li 29 MAG. 2014

Il Direttore Generale

(Ing. Carlo Greco)

REGIONE ABRUZZO
 Struttura Speciale di Supporto
 Sistema Informativo Regionale
 Ufficio Segreteria e Affari Generali

30 MAG. 2014

Prot. n. RA/.....146213.....

ALLEGATO come parte integrante alla deli-
 berazione n. 689/L del 27/05/15.....
 IL SEGRETARIO DELLA GIUNTA
 Ernesto Grippo



TELECOM - Certificato

Pagina 1 di 1

Certificato del messaggio

Il messaggio contiene una firma digitale.

CASELLA DI POSTA ELETTRONICA CERTIFICATA:

Messaggio di posta certificata Il giorno 29/05/2014 alle ore 12:49:06 (+0200) il messaggio "Trasmissione Rendiconto dell'esercizio finanziario 2013" è stato inviato da "arit@pec.regione.abruzzo.it" indirizzato a: sir@pec.regione.abruzzo.it Il messaggio originale è incluso in allegato. Identificativo messaggio: AC9E739C-EBCC-862C-10C5-63FCA243DB79@telecompost.it

Sezione n.1

(message/rfc822; name=postacert.eml) Nome file: postacert.eml(36 MB)

Sezione n.2

(application/xml; name=datcert.xml) Nome file: datcert.xml(851 bytes)

Sezione n.3

(application/pkcs7-signature; name=smime.p7s; smime-type=signed-data) Nome file: smime.p7s(2 kB)



Deliberazione n. 45del 08 MAG. 2014Oggetto: **Approvazione del Rendiconto di gestione dell'esercizio finanziario 2013.**Il giorno 08 MAG 2014 a Tortoreto Lido, nella sede dell'Agenzia Regionale per l'Informatica e la Telematica,**IL DIRETTORE GENERALE**

Ing. Carlo Greco, nominato con Deliberazione di Giunta Regionale n. 405 del 03.08.2009, ha adottato la seguente Deliberazione:

VISTA la L.R. 25 marzo 2002 n.3 recante "Ordinamento Contabile della Regione Abruzzo" in attuazione delle disposizioni di cui al decreto legislativo 28 marzo 2000, n. 76 "Principi fondamentali e norme di coordinamento in materia di bilancio e di contabilità delle Regioni", in attuazione dell'art. 1, comma 4, della legge 25 giugno 1999, n. 208;

VISTO l'art. 50 della L.R. n. 3/2002 che dispone l'obbligo per gli enti, le agenzie, le aziende e gli altri organismi dipendenti dalla Regione, in qualunque forma costituiti, di presentare il proprio Rendiconto annualmente alla Direzione competente per materia della Giunta Regionale;

VISTO il successivo art. 51 della sopra citata L.R. n. 3/2002 che pone l'obbligo agli enti dipendenti dalla Regione, di inviare unitamente al Rendiconto una relazione sulla gestione;

CONSTATATO che il Rendiconto dell'esercizio finanziario 2013 è stato predisposto in conformità a quanto prescritto dall'art. 23 della Legge Regionale n. 25 del 14 marzo 2000 istitutiva dell'Agenzia, recante "Norme sulla gestione finanziaria dell'Agenzia", così come modificato dall'art. 1 comma 5 della L.R. n. 16 del 8 giugno 2006;

VISTA la Deliberazione n. 133 del 25.10.2012 con la quale è stato adottato il Bilancio di previsione per l'esercizio finanziario 2013 ed il Bilancio pluriennale 2013-2015, successivamente inoltrato alla Direzione Competente per materia della Giunta Regionale, a norma dell'art. 47 della L.R. 25 marzo 2002 n. 3 recante recante "Ordinamento Contabile della Regione Abruzzo";

VISTA la Deliberazione n. 15 del 31.01.2013 con la quale si è provveduto all'adeguamento del Bilancio di previsione 2013 agli effettivi trasferimenti regionali in favore dell'Agenzia per l'esercizio 2013, ai sensi dell'art. 32 della L.R. n. 2 del 10 gennaio 2013 pubblicata sul B.U.R.A. Speciale n. 7 del 16.01.2013, relativa alla Legge Finanziaria per l'anno 2013 della Regione Abruzzo;



VISTA la Deliberazione n. 48 del 9.05.2013 avente per oggetto la variazione di Bilancio per l'adeguamento degli stanziamenti previsti alle effettive esigenze gestionali;

VISTE le Deliberazioni n. 70 del 19.07.2013, n. 112 del 24.10.2013, n. 140 del 17.12.2013 adottate per l'iscrizione di nuovi interventi da realizzare assegnati all'Agenzia non previsti nel Bilancio 2013 precedentemente approvato;

VISTA la situazione riepilogativa di cassa dell'esercizio finanziario 2013 rimessa dalla TERCAS S.p.A. che gestisce il servizio di cassa dell'Agenzia, allegata al Rendiconto in esame, dalla quale si rileva che il totale delle riscossioni e dei pagamenti unitamente al fondo finale di cassa, coincidono con le risultanze di cassa della contabilità dell'Agenzia riportate nel Rendiconto;

VISTA la Determinazione n. 70 del 31.03.2014 adottata a norma dell'art. 48 comma 6 del vigente Regolamento del Dirigente Amministrativo, Responsabile del servizio finanziario dell'Ente, con la quale si è proceduto al riaccertamento dei residui attivi e passivi al 31.12.2013 ai sensi degli artt. 28 - 34 della L.R. n. 3 del 25.03.2002, ai fini del loro inserimento nel Rendiconto per l'esercizio finanziario 2013;

VERIFICATO che l'ammontare dei residui attivi e passivi inseriti nel Rendiconto in esame coincidono con l'ammontare complessivo del loro riaccertamento disposto con la sopra citata determinazione;

VISTO il Rendiconto di gestione dell'esercizio finanziario 2013 predisposto dall'Ente composto dai sotto elencati documenti contabili:

- conto del Bilancio;
- stato patrimoniale;
- conto economico;

così come prescritto dall'art. 48 del vigente Regolamento Generale dell'Agenzia che si compendiano nelle seguenti risultanze finali:

CONTO DEL BILANCIO al 31/12/2013:

Consistenza della cassa all'inizio dell'esercizio 2013		€	5.481.599,76
Riscossioni	in c/competenza	€	2.525.075,64
	in c/residui	€	825.815,07
Pagamenti	in c/competenza	€	3.213.166,64
	in c/residui	€	4.107.857,09
Consistenza della cassa alla fine dell'esercizio		€	1.511.466,74
Residui attivi	in c/competenza	€	8.045.344,16
	in c/residui	€	12.915.225,37
Residui passivi	in c/competenza	€	6.147.290,09
	in c/residui	€	15.013.747,42
Avanzo d'amministrazione alla fine dell'esercizio		€	110.998,76
Avanzo di amministrazione vincolato		€	110.998,76
Avanzo d'amministrazione disponibile		€	-

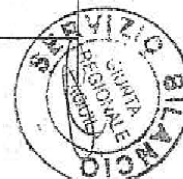


CONTO DEL PATRIMONIO al 31/12/2013:

CONTO DEL PATRIMONIO (ATTIVO)		Consistenza iniziale		Consistenza finale	
Immobilizzazioni					
Immobilizzazioni immateriali	€	134.863,10	€	29.219,89	
Immobilizzazioni materiali	€	70.297,09	€	52.140,10	
Immobilizzazioni finanziarie	€	-	€	-	
Totale immobilizzazioni	€	205.160,19	€	81.359,99	
Attivo circolante					
Rimanenze	€	-	€	-	
Disponibilità liquide	€	5.481.599,76	€	1.511.466,74	
Totale attivo circolante	€	19.269.224,78	€	21.272.036,27	
Ratei e risconti	€	32.031,48	€	51.478,06	
TOTALE DELL'ATTIVO	€	19.506.436,45	€	21.404.874,32	
Conti d'ordine					
Beni di terzi in comodato	€	426.099,71	€	426.099,71	
TOTALE CONTI D'ORDINE	€	426.099,71	€	426.099,71	
CONTO DEL PATRIMONIO (PASSIVO)					
PASSIVO					
Patrimonio netto	€	334.370,90	€	243.836,81	
Debiti	€	19.172.065,55	€	21.161.037,51	
Ratei e risconti	€	-	€	-	
TOTALE DEL PASSIVO	€	19.506.436,45	€	21.404.874,32	
Conti d'ordine					
Beni di terzi in comodato	€	426.099,71	€	426.099,71	
TOTALE CONTI D'ORDINE	€	426.099,71	€	426.099,71	

CONTO ECONOMICO al 31/12/2013:

	IMPORTI PARZIALI	IMPORTI TOTALI	IMPORTI COMPLESSIVI
A) PROVENTI DELLA GESTIONE			
Proventi della gestione		€ -	
Proventi da trasferimenti		€ 4.016.374,20	
Proventi attività progettuale		€ 4.028.887,82	
totale proventi della gestione A)		8.045.262,02	
B) COSTI DELLA GESTIONE			
Costi della gestione		€ 1.506.047,60	
Costi attività progettuale		€ 6.520.478,45	
Quote di ammortamento		€ 133.375,57	
totale costi della gestione B)		8.159.901,62	
RISULTATO DELLA GESTIONE (A-B)		- 114.639,60	
C) PROVENTI ED ONERI FINANZIARI			
totale (C) (18+19-20)		60.000,00	
RISULTATO DELLA GESTIONE OPERATIVA (A-B+C)		60.000,00	
			54.639,60
D) RETTIFICHE DI VALORI DI ATTIVITA' FINANZIARIE			
totale (D) (21-22)		0	
E) PROVENTI ED ONERI STRAORDINARI			
e.1 Proventi	€	53.886,15	



totale proventi (e.1)		-	
e.2 Oneri		€ 50.009,69	
totale oneri (e.2)		3.876,46	
Totale (E) (e.1-e.2)		3.876,46	3.876,46
RISULTATO ECONOMICO D'ESERCIZIO (C+D+E)	(A-B+/-)		50.763,14
30) Imposte e tasse dell'esercizio		39.770,95	
31) Utile (Perdita) dell'esercizio			-90.534,09

VERIFICATO che l'avanzo di amministrazione al 31.12.2013 risultante dal Rendiconto 2013 risulta pari ad euro 90.534,09 interamente vincolato per la copertura di oneri imprevisti;

VERIFICATO che la perdita di esercizio pari ad euro 90.534,09 risultante dal conto economico corrisponde al decremento del patrimonio netto tra il valore iniziale e il valore finale riportato nello stato patrimoniale;

VISTA la relazione del Collegio dei Revisori dei Conti redatta in conformità a quanto stabilito dall'art. 48 del Regolamento generale, allegata alla presente Deliberazione come parte integrante e sostanziale della stessa;

VISTA la relazione sulla gestione predisposta a norma dell'art. 51 della L.R. n. 3/2002 e dell'art. 48 del Regolamento generale, allegata alla presente Deliberazione come parte integrante e sostanziale della stessa;

RITENUTO di poter procedere all'approvazione del Rendiconto per l'esercizio finanziario 2013 al fine di ottemperare a quanto disposto dall'art. 50 della citata L.R. n. 3 del 25 marzo 2002;

VISTA la L.R. n. 25 del 14 marzo 2000 di istituzione dell'Agenzia Regionale per l'Informatica e la Telematica;

VISTO il vigente Regolamento Generale dell'Agenzia approvato dalla Giunta Regionale Abruzzo con DGR n. 694 del 25 luglio 2001 e con DGR n. 78 del 5 febbraio 2007;

DELIBERA

1. di dichiarare la premessa parte integrante e sostanziale del presente atto costituendone motivazione e presupposto per l'adozione;
2. di approvare il Rendiconto di gestione per l'esercizio finanziario 2013 composto dai documenti contabili di seguito elencati:
 - conto del Bilancio;
 - conto del patrimonio;
 - conto economico;

così come prescritto dall'art. 48 del vigente Regolamento Generale dell'Agenzia, che si compendiano nelle risultanze finali riportate in premessa;


3. di dare atto che l'avanzo di amministrazione al 31.12.2013 risultante dal Rendiconto 2013 risulta pari ad euro 110.998,76 interamente vincolato per la copertura di oneri imprevisti;
4. di dare atto che la perdita di esercizio pari ad euro 90.354,09 risultante dal conto economico corrisponde al decremento del patrimonio netto tra il valore iniziale e il valore finale riportato nello stato patrimoniale;



5. di approvare la relazione sulla gestione predisposta a norma dell'art. 51 della L.R. n. 3/2002 ed allegata al presente provvedimento come parte integrante e sostanziale dello stesso;
6. di dare atto che la relazione del Collegio dei Revisori dei Conti redatta in conformità a quanto stabilito dall'art. 48 del Regolamento generale, risulta allegata alla presente Deliberazione come parte integrante e sostanziale della stessa;
7. di procedere all'adeguamento dei residui presunti riportati sul Bilancio di Previsione 2014 con le risultanze finali dei residui attivi e passivi indicate nel Rendiconto in esame, e di procedere all'adeguamento delle previsioni di cassa quale sommatoria tra gli stanziamenti di competenza e i residui riportati;
8. di trasmettere il Rendiconto di gestione per l'esercizio finanziario 2013 e i relativi allegati alla Direzione competente per materia della Giunta Regionale ai sensi dell'art. 50 della L.R. del 25 marzo 2002 n. 3.


IL DIRETTORE GENERALE


(Ing. Carlo Greco)




<p>AR Agenzia Regionale per l'Informazione e la Trasparenza</p>	Titolo documento:	Rendiconto della Gestione Esercizio Finanziario 2013
---	-------------------	--

RENDICONTO DELLA GESTIONE
ESERCIZIO FINANZIARIO 2013



	Titolo documento:	Rendiconto della Gestione Esercizio Finanziario 2013 Conto del Bilancio
---	-------------------	--

**RENDICONTO DELLA GESTIONE
ESERCIZIO FINANZIARIO 2013
CONTO DEL BILANCIO**



Handwritten mark or signature


31/12/2013
Pagina 1 di 34
Esercizio 2013

Conto Bilancio Entrata

ARIT
AGENZIA REGIONALE PER L'INFORMATICA E TELEMAT
TORTORETO



Descrizione	Previdenti		Riscossioni		Rimasti da riscossione		Somme Accreditate		Differenzia rispetto alla previsioni	
	Residui passivi debiti di terzi debiti di conto	Verificati - Verificati +	Residui passivi debiti di conto debiti di cassa	Da riscossione Totale riscossioni	Da residui Da compensazioni Totale da riscossione	Da residui Da compensazioni Totale da riscossione	Da residui Da compensazioni Totale accreditamenti	In + In -	In + In -	In + In -
Avanzo di amministrazione utilizzato		0,00	0,00							
Fondo iniziale di cassa				5.481.589,76						
02.TITOLO 02 ENTRATE DERIVANTI DA CONTRIBUTI E TRASFERIMENTI DI PARTE CORRENTE DELL' U.E. DELLO	3.507.000,00	1.974.589,76	0,00	5.481.589,76						
02.03 CATEGORIA 03 CONTRIBUTI E TRASFERIMENTI CORRENTI DELLA REGIONE										
02.03.001 U.P.B. 004 CONTRIBUTI PER LA GESTIONE CORRENTE DALLA REGIONE										
Contributo della Regione per le spese di gestione	0,00	0,00	0,00	0,00	0,00	0,00	0,00	0,00	0,00	0,00
TOTALE 02.03.001 U.P.B. 004 CONTRIBUTI PER LA GESTIONE CORRENTE DALLA REGIONE	1.200.000,00	350.000,00	0,00	850.000,00	850.000,00	850.000,00	850.000,00	850.000,00	0,00	0,00
02.03.002 U.P.B. 002 CONTRIBUTI DALLA REGIONE PER ATTIVITA' INFORMATICHE										
Attività informatiche	0,00	0,00	0,00	0,00	0,00	0,00	0,00	0,00	0,00	0,00
Contributo corrente della Regione per attività informatiche	0,00	2.501.146,00	0,00	2.501.146,00	2.501.146,00	2.501.146,00	2.501.146,00	2.501.146,00	0,00	0,00
TOTALE 02.03.002 U.P.B. 002 CONTRIBUTI DALLA REGIONE PER ATTIVITA' INFORMATICHE	0,00	2.501.146,00	0,00	2.501.146,00	2.501.146,00	2.501.146,00	2.501.146,00	2.501.146,00	0,00	0,00
TOTALE 02.03 CATEGORIA 03 CONTRIBUTI E TRASFERIMENTI CORRENTI DELLA REGIONE	1.200.000,00	350.000,00	0,00	3.351.146,00	3.351.146,00	3.351.146,00	3.351.146,00	3.351.146,00	0,00	0,00
TOTALE 02 TITOLO 02 ENTRATE DERIVANTI DA CONTRIBUTI E TRASFERIMENTI DI PARTE CORRENTE	1.200.000,00	350.000,00	0,00	3.351.146,00	3.351.146,00	3.351.146,00	3.351.146,00	3.351.146,00	0,00	0,00
02.TITOLO 03 ENTRATE EXTRATRIBUTARIE										
03.CATEGORIA 01 PROVENTI FINANZIARI										

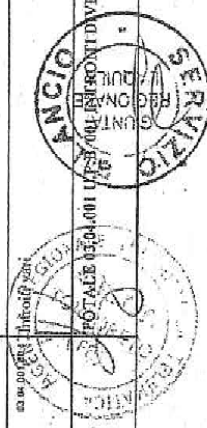


31/12/2013
Pagina 2 di 34
Esercizio 2013

Conto Bilancio Entrata

Codice	Descrizione	Previsioni			Riscossioni			Udienze da riscossione			Somme accertate			Differenza rispetto alle previsioni				
		Residui Provvisori	Variazioni		Residui attivi	Da restitui	Da competenza	Totale riscossioni	Da restitui	Da competenza	Totale accertata	Da restitui	Da competenza	Totale accertata	In +	In -	In +	In -
			Immissioni +	Verificazioni -														
03.01.001	U.P.B. 001 INTERESSI ATTIVI SULLE GIACENZE DI CASSA	20.000,00	0,00	12.475,39	7.524,61	7.524,61	16.899,49	44.100,61	0,00	7.524,61	7.524,61	0,00	0,00	0,00	0,00	0,00	0,00	
	Interessi attivi sul conto corrente di gestione	30.000,00	0,00	0,00	60.000,00	16.899,49	23.424,10	44.100,61	0,00	0,00	0,00	0,00	0,00	0,00	0,00	0,00	0,00	
	Interessi attivi sui conti correnti bancari	50.000,00	0,00	0,00	67.524,61	7.524,61	23.424,10	44.100,61	0,00	0,00	0,00	0,00	0,00	0,00	0,00	0,00	0,00	
	TOTALE 03.01.001 U.P.B. 001 INTERESSI ATTIVI SULLE GIACENZE DI CASSA	20.000,00	0,00	12.475,39	7.524,61	7.524,61	16.899,49	44.100,61	0,00	0,00	7.524,61	0,00	0,00	0,00	0,00	0,00	0,00	
	TOTALE 03.01 CATEGORIA 01 PROVENTI FINANZIARI	30.000,00	0,00	0,00	60.000,00	16.899,49	23.424,10	44.100,61	0,00	0,00	0,00	0,00	0,00	0,00	0,00	0,00	0,00	
	03.03 CATEGORIA 03 PROVENTI DA SERVIZI A TERZI	50.000,00	0,00	12.475,39	67.524,61	7.524,61	23.424,10	44.100,61	0,00	0,00	0,00	0,00	0,00	0,00	0,00	0,00	0,00	
	03.03.001 U.P.B. 001 INTROITI PER SERVIZI RESA ENTI PUBBLICI	20.858,22	0,00	0,00	67.124,37	1.622,33	1.622,33	65.502,04	0,00	0,00	67.124,37	0,00	0,00	65.502,04	0,00	0,00	0,00	
	Rimborsi di somme dalla Regione per realizzazione progetti	20.858,22	0,00	0,00	67.124,37	1.622,33	1.622,33	65.502,04	0,00	0,00	0,00	0,00	0,00	0,00	0,00	0,00	0,00	
	TOTALE 03.03.001 U.P.B. 001 INTROITI PER SERVIZI RESA ENTI PUBBLICI	20.858,22	0,00	0,00	67.124,37	1.622,33	1.622,33	65.502,04	0,00	0,00	67.124,37	0,00	0,00	65.502,04	0,00	0,00	0,00	
	TOTALE 03.03 CATEGORIA 03 PROVENTI DA SERVIZI A TERZI	20.858,22	0,00	0,00	67.124,37	1.622,33	1.622,33	65.502,04	0,00	0,00	0,00	0,00	0,00	0,00	0,00	0,00	0,00	
	03.04 CATEGORIA 04 PROVENTI DIVERSI, RIMBORSI E RECUPERI	20.858,22	0,00	0,00	67.124,37	1.622,33	1.622,33	65.502,04	0,00	0,00	0,00	0,00	0,00	0,00	0,00	0,00	0,00	
	03.04.001 U.P.B. 001 INTROITI DIVERSI	0,00	0,00	0,00	0,00	0,00	0,00	0,00	0,00	0,00	0,00	0,00	0,00	0,00	0,00	0,00	0,00	
	TOTALE 03.04.001 U.P.B. 001 INTROITI DIVERSI	0,00	0,00	0,00	0,00	0,00	0,00	0,00	0,00	0,00	0,00	0,00	0,00	0,00	0,00	0,00	0,00	
	TOTALE 03.04 CATEGORIA 04 PROVENTI DIVERSI, RIMBORSI E RECUPERI	0,00	0,00	0,00	0,00	0,00	0,00	0,00	0,00	0,00	0,00	0,00	0,00	0,00	0,00	0,00	0,00	
	TOTALE 03.000 U.P.B. 000 INTROITI DIVERSI	0,00	0,00	0,00	0,00	0,00	0,00	0,00	0,00	0,00	0,00	0,00	0,00	0,00	0,00	0,00	0,00	
	TOTALE 03.000 U.P.B. 000 INTROITI DIVERSI	0,00	0,00	0,00	0,00	0,00	0,00	0,00	0,00	0,00	0,00	0,00	0,00	0,00	0,00	0,00	0,00	

ARIT
AGENZIA REGIONALE PER L'INFORMATICA E TELEMAT
TORTORETO



31/12/2013
Pagina 3 di 34
Esercizio 2013

Conto Bilancio Entrata

ARIT
AGENZIA REGIONALE PER L'INFORMATICA E TELEMAT
TORTORETO



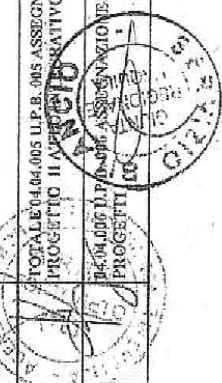
Codice	Descrizione	Riscossioni		Previdenti		Riscossioni		Alimenti da riscossione		Semaie Accantonate		Differenza rispetto alla previsione	
		Residui Prestiti	Residui esteri	Variazioni +	Variazioni -	Da contributi	Da versamenti	Da residui	Da contributi	Da residui	Da contributi	in +	in -
		inidati di conto	Definitivo di conto			Totale riscossioni	Totale riscossioni	Totale riscossioni	Totale riscossioni	Totale accantonamenti	Totale accantonamenti	in +	in -
03.04.002	03.04.002 U.P.B. 002 RIMBORSI E RECUPERI												
03.04.002.05.1	Rimborso di somme da terzi	11.382,24	0,00	402.345,89	0,00	11.382,24	0,00	8.025,00	2.757,24	11.382,24	0,00	0,00	
03.04.002.05.1	Recupero somme del personale	22.382,24	0,00	402.345,89	0,00	413.345,99	0,00	68.740,19	349.527,80	418.667,99	5.322,00	0,00	
03.04.002.05.1	Rimborso di somme per personale in comando	0,00	0,00	0,00	0,00	424.728,23	0,00	77.365,19	352.685,04	430.050,23	0,00	347.363,04	
03.04.002.05.1	Rimborso di somme in seguito a sentenze associative	1.000,00	0,00	0,00	0,00	0,00	0,00	0,00	0,00	0,00	0,00	0,00	
03.04.002.05.1	TOTALE 03.04.002 U.P.B. 002 RIMBORSI E RECUPERI	1.000,00	0,00	1.000,00	0,00	89.272,50	0,00	2.059,96	835,02	2.894,98	1.854,98	0,00	
03.04.002.05.1	TOTALE 03.04.002 U.P.B. 002 RIMBORSI E RECUPERI	55.000,00	0,00	34.272,50	0,00	116.000,00	0,00	92.697,91	0,00	92.697,91	3.425,11	0,00	
03.04.002.05.1	TOTALE 03.04.002 U.P.B. 002 RIMBORSI E RECUPERI	108.000,00	0,00	56.078,30	0,00	205.272,50	0,00	70.381,38	46.002,04	118.383,42	363,42	0,00	
03.04.002.05.1	TOTALE 03.04.002 U.P.B. 002 RIMBORSI E RECUPERI	186.382,24	0,00	125.632,31	0,00	125.632,31	0,00	1.387,34	124.444,97	125.632,31	0,00	42.193,51	
03.04.002.05.1	TOTALE 03.04.002 U.P.B. 002 RIMBORSI E RECUPERI	56.382,24	0,00	34.272,50	0,00	100.054,74	0,00	101.325,61	2.757,24	104.078,95	3.425,11	0,00	
03.04.002.05.1	TOTALE 03.04.002 U.P.B. 002 RIMBORSI E RECUPERI	122.000,00	0,00	56.078,30	0,00	186.382,24	0,00	142.658,87	521.205,83	653.778,70	7.600,40	0,00	
03.04.002.05.1	TOTALE 03.04.002 U.P.B. 002 RIMBORSI E RECUPERI	189.382,24	0,00	59.450,80	0,00	100.054,74	0,00	243.891,40	523.967,07	757.850,55	1.059,96	514.001,52	
03.04.002.05.1	TOTALE 03.04.002 U.P.B. 002 RIMBORSI E RECUPERI	68.382,24	0,00	34.272,50	0,00	100.054,74	0,00	101.325,61	2.757,24	104.078,95	3.425,11	0,00	
03.04.002.05.1	TOTALE 03.04.002 U.P.B. 002 RIMBORSI E RECUPERI	122.000,00	0,00	56.078,30	0,00	186.382,24	0,00	142.658,87	521.205,83	653.778,70	7.600,40	0,00	
03.04.002.05.1	TOTALE 03.04.002 U.P.B. 002 RIMBORSI E RECUPERI	189.382,24	0,00	59.450,80	0,00	100.054,74	0,00	243.891,40	523.967,07	757.850,55	1.059,96	514.001,52	
03.04.002.05.1	TOTALE 03.04.002 U.P.B. 002 RIMBORSI E RECUPERI	68.382,24	0,00	34.272,50	0,00	100.054,74	0,00	101.325,61	2.757,24	104.078,95	3.425,11	0,00	
03.04.002.05.1	TOTALE 03.04.002 U.P.B. 002 RIMBORSI E RECUPERI	122.000,00	0,00	56.078,30	0,00	186.382,24	0,00	142.658,87	521.205,83	653.778,70	7.600,40	0,00	
03.04.002.05.1	TOTALE 03.04.002 U.P.B. 002 RIMBORSI E RECUPERI	189.382,24	0,00	59.450,80	0,00	100.054,74	0,00	243.891,40	523.967,07	757.850,55	1.059,96	514.001,52	
04	04 TITOLO 04 ENTRATE DERIVANTI DA ALIENAZIONI, TRASFERIMENTI IN CONTO CAPITALE E RISCOSSIONI DI												
04.04	04.04 CATEGORIA 04 TRASFERIMENTI IN CONTO CAPITALE DALLA REGIONE												
04.04.001	04.04.001 U.P.B. 001 CONTRIBUTO DELLA REGIONE PER INVESTIMENTI												
04.04.001.00.1	Contributo della Regione per spese per investimenti	0,00	0,00	500.000,00	0,00	0,00	0,00	0,00	0,00	0,00	0,00	0,00	
04.04.001.00.1	Contributo della Regione per investimenti in attività informatiche	0,00	0,00	0,00	0,00	1.160.000,00	0,00	0,00	1.160.000,00	1.160.000,00	0,00	0,00	
04.04.001.00.1	TOTALE 04.04.001 U.P.B. 001 CONTRIBUTO DELLA REGIONE PER INVESTIMENTI	0,00	0,00	500.000,00	0,00	1.160.000,00	0,00	0,00	1.160.000,00	1.160.000,00	0,00	0,00	
04.04.001.00.1	TOTALE 04.04.001 U.P.B. 001 CONTRIBUTO DELLA REGIONE PER INVESTIMENTI	0,00	0,00	500.000,00	0,00	1.160.000,00	0,00	0,00	1.160.000,00	1.160.000,00	0,00	0,00	
04.04.001.00.1	TOTALE 04.04.001 U.P.B. 001 CONTRIBUTO DELLA REGIONE PER INVESTIMENTI	0,00	0,00	500.000,00	0,00	1.160.000,00	0,00	0,00	1.160.000,00	1.160.000,00	0,00	0,00	

31/12/2013
Pagina 4 di 34
Esercizio 2013

ARIT
AGENZIA REGIONALE PER L'INFORMATICA E TELEMATICA
TORTORETO

Conto Bilancio Entrata

Codice	Descrizione	Residui			Previdenti		Riscossioni		Somme Accedute		Differenza rispetto alle previsioni		
		Residui Comp.	Residui Class.	Residui Presunti	Variazioni *	Unificati		Da residui	Da competenza	Da residui	Da competenza	In *	In **
						Verificati	Da competenza						
04.04.002.002.1	04.04.002 U.P.B. 002 ASSEGNAZIONE FONDI PROGETTO DOCCUP												
	Assegnazione fondi progetto DOCCUP misura 1.3	0,00	0,00	0,00	0,00	0,00	0,00	0,00	0,00	0,00	0,00	0,00	0,00
		0,00	0,00	0,00	0,00	0,00	0,00	0,00	0,00	0,00	0,00	0,00	0,00
		0,00	0,00	0,00	0,00	0,00	0,00	0,00	0,00	0,00	0,00	0,00	0,00
04.04.002.002.1	Assegnazione fondi progetto DOCCUP misura 3.4.1	0,00	0,00	0,00	0,00	0,00	0,00	0,00	0,00	0,00	0,00	0,00	0,00
		0,00	0,00	0,00	0,00	0,00	0,00	0,00	0,00	0,00	0,00	0,00	0,00
		0,00	0,00	0,00	0,00	0,00	0,00	0,00	0,00	0,00	0,00	0,00	0,00
	TOTALE 04.04.002 U.P.B. 002 ASSEGNAZIONE FONDI PROGETTO DOCCUP	0,00	0,00	0,00	0,00	0,00	0,00	0,00	0,00	0,00	0,00	0,00	0,00
04.04.003 U.P.B. 003 ASSEGNAZIONE FONDI PROGETTO APQ													
	Assegnazione fondi progetto APQ	1.059.959,77	0,00	1.059.959,77	0,00	0,00	0,00	0,00	1.059.959,77	1.059.959,77	0,00	0,00	0,00
		0,00	0,00	0,00	0,00	0,00	0,00	0,00	0,00	0,00	0,00	0,00	0,00
		1.059.959,77	0,00	1.059.959,77	0,00	0,00	0,00	0,00	1.059.959,77	1.059.959,77	0,00	0,00	1.059.959,77
	TOTALE 04.04.003 U.P.B. 003 ASSEGNAZIONE FONDI PROGETTO APQ	1.059.959,77	0,00	1.059.959,77	0,00	0,00	0,00	0,00	1.059.959,77	1.059.959,77	0,00	0,00	0,00
		0,00	0,00	0,00	0,00	0,00	0,00	0,00	0,00	0,00	0,00	0,00	0,00
		1.059.959,77	0,00	1.059.959,77	0,00	0,00	0,00	0,00	1.059.959,77	1.059.959,77	0,00	0,00	1.059.959,77
04.04.004 U.P.B. 004 ASSEGNAZIONE FONDI PROGETTO ATTO INTEGRATIVO													
	Assegnazione fondi progetto ATTO INTEGRATIVO	0,00	9,69	0,00	0,00	0,00	0,00	0,00	0,00	0,00	0,00	0,00	0,00
		0,00	0,00	0,00	0,00	0,00	0,00	0,00	0,00	0,00	0,00	0,00	0,00
		0,00	9,69	0,00	0,00	0,00	0,00	0,00	0,00	0,00	0,00	0,00	0,00
	TOTALE 04.04.004 U.P.B. 004 ASSEGNAZIONE FONDI PROGETTO ATTO INTEGRATIVO	0,00	9,69	0,00	0,00	0,00	0,00	0,00	0,00	0,00	0,00	0,00	0,00
		0,00	0,00	0,00	0,00	0,00	0,00	0,00	0,00	0,00	0,00	0,00	0,00
		0,00	9,69	0,00	0,00	0,00	0,00	0,00	0,00	0,00	0,00	0,00	0,00
04.04.005 U.P.B. 005 ASSEGNAZIONE FONDI PROGETTO II ATTO INTEGRATIVO													
	Assegnazione fondi progetto II ATTO INTEGRATIVO	5.312.207,75	0,00	2.450.000,00	0,00	0,00	0,00	0,00	2.862.207,75	2.862.207,75	0,00	0,00	0,00
		0,00	0,00	0,00	0,00	0,00	0,00	0,00	0,00	0,00	0,00	0,00	0,00
		5.312.207,75	0,00	2.450.000,00	0,00	0,00	0,00	0,00	2.862.207,75	2.862.207,75	0,00	0,00	2.862.207,75
	TOTALE 04.04.005 U.P.B. 005 ASSEGNAZIONE FONDI PROGETTO II ATTO INTEGRATIVO	5.312.207,75	0,00	2.450.000,00	0,00	0,00	0,00	0,00	2.862.207,75	2.862.207,75	0,00	0,00	0,00
		0,00	0,00	0,00	0,00	0,00	0,00	0,00	0,00	0,00	0,00	0,00	0,00
		5.312.207,75	0,00	2.450.000,00	0,00	0,00	0,00	0,00	2.862.207,75	2.862.207,75	0,00	0,00	2.862.207,75
04.04.006 U.P.B. 006 ASSEGNAZIONE FONDI PER ALTRI PROGETTI													



31/12/2013
Pagina 5 di 34
Esercizio 2013

Conto Bilancio Entrata

Codice	Descrizione	Renditi				Renditi Proventi		Renditi di competenza		Renditi di competenza		Renditi di competenza		Renditi di competenza	
		Renditi di competenza	Renditi di competenza	Renditi di competenza	Renditi di competenza	Renditi di competenza	Renditi di competenza	Renditi di competenza	Renditi di competenza	Renditi di competenza	Renditi di competenza	Renditi di competenza	Renditi di competenza	Renditi di competenza	Renditi di competenza
04.01.006.140.1	Assegnazione fondi progetto SIR	3.541.100,87	0,00	95.885,47	0,00	3.445.215,40	0,00	681.000,00	0,00	2.734.215,40	0,00	3.395.215,40	0,00	50.000,00	
04.01.006.140.2	Assegnazione fondi progetto SINES - 2° unanimità -	3.541.100,87	0,00	95.885,47	0,00	3.445.215,40	0,00	681.000,00	0,00	2.734.215,40	0,00	3.395.215,40	0,00	2.784.215,40	
04.01.006.140.3	Assegnazione fondi progetto SINES - Sistema Informativo Servizi Sociali anno 2005	0,00	0,00	0,00	0,00	0,00	0,00	0,00	0,00	0,00	0,00	0,00	0,00	0,00	
04.01.006.140.4	Assegnazione fondi progetto SINES anno 2005	0,00	0,00	0,00	0,00	0,00	0,00	0,00	0,00	0,00	0,00	0,00	0,00	0,00	
04.01.006.140.5	Assegnazione fondi progetto SIT-RA	40.000,00	0,00	0,00	0,00	40.000,00	0,00	40.000,00	0,00	40.000,00	0,00	40.000,00	0,00	40.000,00	
04.01.006.140.6	Assegnazione fondi progetto SIAT-RA	425.000,00	0,00	0,00	0,00	425.000,00	0,00	425.000,00	0,00	425.000,00	0,00	425.000,00	0,00	425.000,00	
04.01.006.140.7	Assegnazione fondi Direzione Sanità	1.350.000,00	0,00	325.887,82	0,00	1.350.000,00	0,00	1.350.000,00	0,00	1.350.000,00	0,00	1.350.000,00	0,00	1.350.000,00	
04.01.006.140.8	Assegnazione fondi progetti regionali	107.225,12	0,00	24.184,44	0,00	107.225,12	0,00	51.345,62	0,00	28.715,16	0,00	83.080,68	0,00	0,00	
04.01.006.140.9	Assegnazione fondi progetto BIMUS	107.225,12	0,00	24.184,44	0,00	107.225,12	0,00	51.345,62	0,00	28.715,16	0,00	125.060,68	0,00	70.715,16	
04.01.006.140.10	Ass. fondi progetto CONTACT CENTER-SIRES 2007	0,00	0,00	0,00	0,00	0,00	0,00	0,00	0,00	0,00	0,00	0,00	0,00	0,00	
04.01.006.140.11	Assegnazione fondi progetto CONTACT CENTER 2	200.006,62	0,00	0,00	0,00	200.006,62	0,00	200.006,62	0,00	200.006,62	0,00	200.006,62	0,00	200.006,62	
04.01.006.140.12	Assegnazione fondi progetto CONTACT CENTER 1	200.006,62	0,00	0,00	0,00	200.006,62	0,00	200.006,62	0,00	200.006,62	0,00	200.006,62	0,00	200.006,62	
04.01.006.140.13	Assegnazione fondi progetto INNOVAZIONE SISTEMA	35.500,00	0,00	0,00	0,00	35.500,00	0,00	35.500,00	0,00	35.500,00	0,00	35.500,00	0,00	35.500,00	
04.01.006.140.14	Assegnazione fondi progetto CASA M.I.A.	35.500,00	0,00	0,00	0,00	35.500,00	0,00	35.500,00	0,00	35.500,00	0,00	35.500,00	0,00	35.500,00	

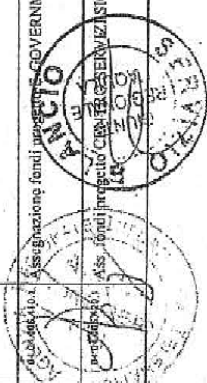


31/12/2013
Pagina 6 di 34
Esercizio 2013

ARIT
AGENZIA REGIONALE PER L'INFORMATICA E TELEMATICA
TORTORETO

Conto Bilancio Entrata

Codice	Descrizione	Renditi				Previdenti				Ritrazioni		Rimossi (in Bilancio)		Somme Accobito		Differenza rispetto alla profissione			
		Comp.	Cassa	Renditi di conto	Renditi di cassa	Rendimenti -	Rendimenti +	Rendimenti -	Rendimenti +	Da versamenti	Da restituzioni	Da competenza	Da bilancio	Da competenza	Da bilancio	In +	In -	In +	In -
04-01-008-208-1	Assegnazione fondi progetto CATALOGAZIONE			310.000,00	0,00	0,00	0,00	0,00	0,00	0,00	0,00	0,00	310.000,00	0,00	0,00	0,00	0,00	0,00	0,00
04-01-008-228-1	Assegnazione fondi progetto E-GOVERNMENT/COMNET-RA			0,00	0,00	0,00	0,00	0,00	0,00	0,00	0,00	0,00	0,00	0,00	0,00	0,00	0,00	0,00	0,00
04-01-008-238-1	Assegnazione fondi progetto CONTROLLO DI GESTIONE E SISTEMA INFORMATIVO REGIONALE			0,00	0,00	0,00	0,00	0,00	0,00	0,00	0,00	0,00	0,00	0,00	0,00	0,00	0,00	0,00	0,00
04-01-008-258-1	Assegnazione fondi progetto FIL - FORMAZIONE ISTRUZIONE LAVORO			0,00	0,00	0,00	0,00	0,00	0,00	0,00	0,00	0,00	0,00	0,00	0,00	0,00	0,00	0,00	0,00
04-01-008-278-1	Assegnazione fondi progetto IRIS EUROPE			0,00	0,00	0,00	0,00	0,00	0,00	0,00	0,00	0,00	0,00	0,00	0,00	0,00	0,00	0,00	0,00
04-01-008-318-1	Assegnazione fondi progetto OSSERVATORIO SOCIALE REGIONALE anno 2016			0,00	0,00	0,00	0,00	0,00	0,00	0,00	0,00	0,00	0,00	0,00	0,00	0,00	0,00	0,00	0,00
04-01-008-311-1	Assegnazione fondi progetto OSSERVATORIO SOCIALE REGIONALE 2007-2008			46.000,00	0,00	0,00	0,00	0,00	0,00	0,00	0,00	0,00	46.000,00	0,00	0,00	0,00	0,00	0,00	0,00
04-01-008-358-1	Assegnazione fondi progetto OSSERVATORIO REGIONALE MEDICO SPORTIVO - LIBRETTO SANITARIO			0,00	0,00	0,00	0,00	0,00	0,00	0,00	0,00	0,00	0,00	0,00	0,00	0,00	0,00	0,00	0,00
04-01-008-358-1	Ass. fondi progetto LIBRETTO SANITARIO 2° annualità			0,00	0,00	0,00	0,00	0,00	0,00	0,00	0,00	0,00	0,00	0,00	0,00	0,00	0,00	0,00	0,00
04-01-008-370-1	Assegnazione fondi progetto POR MISURA C1 - INDAGINE SCUOLE			0,00	0,00	0,00	0,00	0,00	0,00	0,00	0,00	0,00	0,00	0,00	0,00	0,00	0,00	0,00	0,00
04-01-008-380-1	Assegnazione fondi progetto POR MISURA C1 - LABORATORI LINGUISTICI - 1° AVVISO			0,00	0,00	0,00	0,00	0,00	0,00	0,00	0,00	0,00	0,00	0,00	0,00	0,00	0,00	0,00	0,00
04-01-008-390-1	Assegnazione fondi progetto POR MISURA C1 - LABORATORI LINGUISTICI - 2° AVVISO			0,00	0,00	0,00	0,00	0,00	0,00	0,00	0,00	0,00	0,00	0,00	0,00	0,00	0,00	0,00	0,00
04-01-008-390-1	Assegnazione fondi progetto E-GOVERNMENT/COMNET-RA			0,00	0,00	0,00	0,00	0,00	0,00	0,00	0,00	0,00	0,00	0,00	0,00	0,00	0,00	0,00	0,00
04-01-008-390-1	Ass. fondi progetto CRR-TELESERVIZI SIGMATER			1.018,80	0,00	0,00	0,00	0,00	0,00	0,00	0,00	0,00	1.018,80	0,00	0,00	0,00	0,00	0,00	0,00
				1.018,80	0,00	0,00	0,00	0,00	0,00	0,00	0,00	0,00	1.018,80	0,00	0,00	0,00	0,00	0,00	0,00
				1.018,80	0,00	0,00	0,00	0,00	0,00	0,00	0,00	0,00	1.018,80	0,00	0,00	0,00	0,00	0,00	0,00

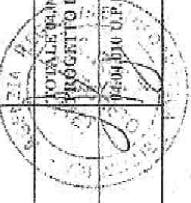


31/12/2013
Pagina 7 di 34
Esercizio 2013

Conto Bilancio Entrata

ARIT
AGENZIA REGIONALE PER L'INFORMATICA E TELEMAT
TORTORETO

Codice	Descrizione	Residui Programm. (Iniziati di comp. / Iniziali di cassa)		Previsioni (Verificazioni / Variazioni)		Riscossioni (Da esdebit. / Totale riscossioni)		Rimasti da ripianare (Da esdebit. / Totale da ripianare)		Bonne Accrues (Da esdebit. / Totale accreditamenti)		Differenza rispetto alle previsioni (In / In-)	
		Comp.	Cassa	Verificazioni	Variazioni	Da esdebit.	Totale riscossioni	Da esdebit.	Totale da ripianare	Da esdebit.	Totale accreditamenti	In	In-
04.04.006.400.1	Assegnazione fondi progetto DIGITALE TERRES/IRE	0,00	0,00	0,00	0,00	0,00	0,00	0,00	0,00	0,00	0,00	0,00	0,00
04.04.006.400.2	Assegnazione fondi progetto GRANDI EVENTI SPORTIVI	0,00	0,00	0,00	0,00	0,00	0,00	0,00	0,00	0,00	0,00	0,00	0,00
04.04.006.400.3	Assegnazione fondi progetto EPSOS	140.000,00	140.000,00	0,00	0,00	140.000,00	0,00	0,00	140.000,00	0,00	0,00	0,00	0,00
	TOTALE 04.04.006 U.P.B. 006 ASSEGNAZIONE FONDI PER ALTRI PROGETTI	5.185.851,41	5.185.851,41	10.000,00	120.049,91	5.085.801,50	715.345,62	5.320.485,88	6.035.801,50	0,00	0,00	0,00	50.000,00
	04.04.007 U.P.B. 007 ASSEGNAZIONE FONDI PROGETTO III ATTO INTEGRATIVO	0,00	0,00	368.887,82	0,00	368.887,82	0,00	368.887,82	368.887,82	0,00	0,00	0,00	0,00
	04.04.007.001	1.985.455,89	1.985.455,89	0,00	0,00	1.985.455,89	0,00	1.985.455,89	1.985.455,89	0,00	0,00	0,00	0,00
	04.04.007.002	1.985.455,89	1.985.455,89	0,00	0,00	1.985.455,89	0,00	1.985.455,89	1.985.455,89	0,00	0,00	0,00	0,00
	TOTALE 04.04.007 U.P.B. 007 ASSEGNAZIONE FONDI PROGETTO III ATTO INTEGRATIVO	3.970.911,78	3.970.911,78	0,00	0,00	3.970.911,78	0,00	3.970.911,78	3.970.911,78	0,00	0,00	0,00	0,00
	04.04.008 U.P.B. 008 ASSEGNAZIONE FONDI PROGETTO RISERVA PREMIALE CIPE	0,00	0,00	0,00	0,00	0,00	0,00	0,00	0,00	0,00	0,00	0,00	0,00
	04.04.008.001	1.517.385,70	1.517.385,70	0,00	0,00	1.517.385,70	0,00	1.517.385,70	1.517.385,70	0,00	0,00	0,00	0,00
	TOTALE 04.04.008 U.P.B. 008 ASSEGNAZIONE FONDI PROGETTO RISERVA PREMIALE CIPE	1.517.385,70	1.517.385,70	0,00	0,00	1.517.385,70	0,00	1.517.385,70	1.517.385,70	0,00	0,00	0,00	0,00
	04.04.009 U.P.B. 009 ASSEGNAZIONE FONDI PROGETTO IV ATTO INTEGRATIVO	0,00	0,00	0,00	0,00	0,00	0,00	0,00	0,00	0,00	0,00	0,00	0,00
	04.04.009.001	1.517.385,70	1.517.385,70	0,00	0,00	1.517.385,70	0,00	1.517.385,70	1.517.385,70	0,00	0,00	0,00	0,00
	TOTALE 04.04.009 U.P.B. 009 ASSEGNAZIONE FONDI PROGETTO IV ATTO INTEGRATIVO	1.517.385,70	1.517.385,70	0,00	0,00	1.517.385,70	0,00	1.517.385,70	1.517.385,70	0,00	0,00	0,00	0,00
	04.04.010 U.P.B. 010 ASSEGNAZIONE FONDI PROGETTI POR	0,00	0,00	0,00	0,00	0,00	0,00	0,00	0,00	0,00	0,00	0,00	0,00

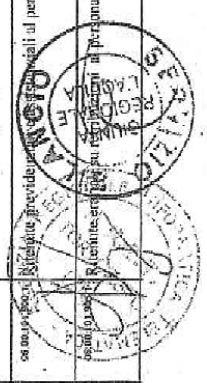


31/12/2013
Pagina 8 di 34
Esercizio 2013

ARIT
AGENZIA REGIONALE PER L'INFORMATICA E TELEMAT
TORTORETO

Conto Bilancio Entrata

Codice	Descrizione	Residui Precedenti			Previdenti			Riscatti			Ritirati da riscattare			Somme Accertate			Differenza rispetto allo prelosto		
		Residui Conto	Residui Conto	Residui Conto	Residui Conto	Residui Conto	Residui Conto	Residui Conto	Residui Conto	Residui Conto	Residui Conto	Residui Conto	Residui Conto	Residui Conto	Residui Conto	Residui Conto	Residui Conto	Residui Conto	Residui Conto
04.04.01.01.01	Assegnazione fondi progetti POR 2007-2013	0,00	0,00	0,00	0,00	0,00	0,00	0,00	0,00	0,00	0,00	0,00	0,00	0,00	0,00	0,00	0,00	0,00	0,00
	TOTALE 04.04.01 U.P.B. 010 ASSEGNAZIONE FONDI PROGETTI POR	0,00	0,00	0,00	0,00	0,00	0,00	0,00	0,00	0,00	0,00	0,00	0,00	0,00	0,00	0,00	0,00	0,00	0,00
	TOTALE 04.04 CATEGORIA 04 TRASFERIMENTI IN CONTO CAPITALE DALLA REGIONE	16.172.351,62	10.009,69	2.670.049,91	13.612.321,30	716.346,52	12.846.985,09	13.652.311,64	0,00	0,00	0,00	0,00	0,00	0,00	0,00	0,00	0,00	0,00	50.009,69
	04.06 CATEGORIA 06 RISCOSSIONE DI CREDITI	500.000,00	4.038.897,82	500.000,00	4.038.897,82	0,00	2.775.087,82	4.038.897,82	0,00	0,00	0,00	0,00	0,00	0,00	0,00	0,00	0,00	0,00	0,00
	04.06.001 U.P.B. 001 RISCOSSIONI DI CREDITI	16.672.351,62	4.038.897,81	3.870.049,91	17.641.209,12	1.966.346,52	15.625.863,91	17.691.199,43	0,00	0,00	0,00	0,00	0,00	0,00	0,00	0,00	0,00	0,00	15.676.863,60
	04.06.01.501 Riconfermamento di somme di conti bancari	0,00	0,00	0,00	0,00	0,00	0,00	0,00	0,00	0,00	0,00	0,00	0,00	0,00	0,00	0,00	0,00	0,00	0,00
	TOTALE 04.06.001 U.P.B. 001 RISCOSSIONI DI CREDITI	0,00	0,00	0,00	0,00	0,00	0,00	0,00	0,00	0,00	0,00	0,00	0,00	0,00	0,00	0,00	0,00	0,00	0,00
	TOTALE 04.06 CATEGORIA 06 RISCOSSIONE DI CREDITI	0,00	0,00	0,00	0,00	0,00	0,00	0,00	0,00	0,00	0,00	0,00	0,00	0,00	0,00	0,00	0,00	0,00	0,00
	TOTALE 04 TITOLO 04 ENTRATE DERIVANTI DA ALIENAZIONI, TRASFERIMENTI IN CONTO CAPITALE E	16.172.351,62	10.009,69	2.670.049,91	13.612.321,30	716.346,52	12.846.985,09	13.652.311,64	0,00	0,00	0,00	0,00	0,00	0,00	0,00	0,00	0,00	0,00	50.009,69
	06 TITOLO 06 ENTRATE PER CONTABILITA' SPECIALI	600.000,00	4.038.897,82	500.000,00	4.038.897,82	0,00	2.775.087,82	4.038.897,82	0,00	0,00	0,00	0,00	0,00	0,00	0,00	0,00	0,00	0,00	0,00
	06.09 CATEGORIA 06 CONTABILITA' SPECIALI	16.672.351,62	4.038.897,81	3.870.049,91	17.641.209,12	1.966.346,52	15.625.863,91	17.691.199,43	0,00	0,00	0,00	0,00	0,00	0,00	0,00	0,00	0,00	0,00	15.676.863,60
	06.09.091 U.P.B. 001 PARTITE DI GIRO	0,00	0,00	0,00	0,00	0,00	0,00	0,00	0,00	0,00	0,00	0,00	0,00	0,00	0,00	0,00	0,00	0,00	0,00
	06.09.091.0101 Riscatto previdenziali al personale	200.000,00	0,00	0,00	0,00	0,00	0,00	0,00	0,00	0,00	0,00	0,00	0,00	0,00	0,00	0,00	0,00	0,00	0,00
	06.09.091.0102 Riscatto previdenziali al personale	200.000,00	0,00	0,00	0,00	0,00	0,00	0,00	0,00	0,00	0,00	0,00	0,00	0,00	0,00	0,00	0,00	0,00	0,00
	06.09.091.0103 Riscatto previdenziali al personale	300.000,00	0,00	0,00	0,00	0,00	0,00	0,00	0,00	0,00	0,00	0,00	0,00	0,00	0,00	0,00	0,00	0,00	0,00
	06.09.091.0104 Riscatto previdenziali al personale	300.000,00	0,00	0,00	0,00	0,00	0,00	0,00	0,00	0,00	0,00	0,00	0,00	0,00	0,00	0,00	0,00	0,00	0,00



[Handwritten signature]

31/12/2013
Pagina 9 di 34
Esercizio 2013

Conto Bilancio Entrata

SPRINT
AGENZIA REGIONALE PER L'INFORMATICA E TELEMAT
TORRETORETO


Codice	Descrizione	Previdenti				Riscossioni		Rimessi in Riconoscimento		Somme Accantonate		Differenzia rispetto alle previsioni	
		Residui Cassa	Residui Programmi Iniziati al comp. Iniziati all'esercizio	Verificanti	Verificanti	Residui attività Esclusa al comp. Esclusa al pass.	Da residui Da riscossioni	Da residui Da riscossioni	Da residui Da riscossioni	Da residui Da riscossioni	Da residui Da riscossioni	In + In -	In + In -
06.00.01.00.1	Ritenute salariali su compensi corrisposti a terzi	0,00	0,00	0,00	0,00	0,00	0,00	0,00	0,00	0,00	0,00	0,00	
06.00.01.00.2	Ritenute per conto terzi su retribuzioni	150.000,00	150.000,00	0,00	0,00	150.000,00	17.357,47	0,00	17.357,47	0,00	132.642,53	0,00	
06.00.01.00.3	Ritenute per conto terzi su retribuzioni	40.000,00	40.000,00	0,00	0,00	40.000,00	3,00	0,00	0,00	0,00	34.588,49	0,00	
06.00.01.00.4	Proposti esenzionali	35.000,00	35.000,00	0,00	0,00	35.000,00	5.411,51	0,00	5.411,51	0,00	34.588,49	0,00	
06.00.01.00.5	Anticipazione fondi per servizio esenzionato	3.000,00	3.000,00	0,00	0,00	3.000,00	0,00	0,00	0,00	0,00	0,00	0,00	
06.00.01.00.6	Progettazione di somme per ordine e conto Enti pubblici	35.000,00	35.000,00	0,00	0,00	35.000,00	0,00	0,00	0,00	0,00	0,00	0,00	
	TOTALE 06.00.101 I.P.B. INI PARTITE DI GIRO	763.000,00	763.000,00	0,00	0,00	763.000,00	265.157,78	0,00	265.157,78	0,00	497.842,22	0,00	
	TOTALE 06.00 CATEGORIA 00 CONTABILITA' SPECIALI	763.000,00	763.000,00	0,00	0,00	763.000,00	265.157,78	0,00	265.157,78	0,00	497.842,22	0,00	
	TOTALE 06 TITOLO 06 ENTRATE PER CONTABILITA' SPECIALI	763.000,00	763.000,00	0,00	0,00	763.000,00	265.157,78	0,00	265.157,78	0,00	497.842,22	0,00	



31/12/2013
Pagina 10 di 34
Esercizio 2013

Conto Bilancio Entrata

Codice	Descrizione	Provisori				Riclassificati			Rimanzi da riscuotere			Sempre Accortose			Differenza rispetto alla provvisoria		
		Passivi		Attivi		Riclassificati			Rimanzi da riscuotere			Sempre Accortose			Differenza rispetto alla provvisoria		
		Residui Provisori Iniziali di comp. Data:	Residui Provisori Finali di comp. Data:	Verificati *	Verificati *	Da residui Da competenza Totale riscossioni	Da residui Da competenza Totale riscossioni	Da residui Da competenza Totale da riscuotere	Da residui Da competenza Totale da riscuotere	Da residui Da competenza Totale accortose	Da residui Da competenza Totale accortose	Da residui Da competenza Totale accortose	Da residui Da competenza Totale accortose	Da residui Da competenza Totale accortose	Da residui Da competenza Totale accortose	Da residui Da competenza Totale accortose	
	Riepilogo delle entrate per TITOLO																
	TITOLO 02 : ENTRATE DERIVANTI DA CONTRIBUTI E TRASFERIMENTI DI PARTE CORRENTE DELL' U.E. , DELLO STATO, DELLA REG.	0,00	0,00	0,00	0,00	0,00	0,00	0,00	0,00	0,00	0,00	0,00	0,00	0,00	0,00	0,00	0,00
	TITOLO 03 : ENTRATE EXTRATRIBUTARIE	1.200.000,00	2.501.146,00	350.000,00	350.000,00	850.000,00	850.000,00	2.501.146,00	2.501.146,00	3.351.146,00	3.351.146,00	3.351.146,00	3.351.146,00	3.351.146,00	3.351.146,00	3.351.146,00	3.351.146,00
	TITOLO 04 : ENTRATE DERIVANTI DA ALIENAZIONI, TRASFERIMENTI IN CONTO CAPITALE E RISCOSSIONI DI CREDITI	107.240,46	90.538,65	12.475,39	24.000,00	110.469,56	110.469,56	175.303,72	175.303,72	175.303,72	175.303,72	175.303,72	175.303,72	175.303,72	175.303,72	175.303,72	175.303,72
	TITOLO 06 : ENTRATE PER CONTABILITA' SPECIALI	152.000,00	590.178,30	24.000,00	30.475,39	158.978,66	158.978,66	718.178,30	718.178,30	590.178,30	590.178,30	590.178,30	590.178,30	590.178,30	590.178,30	590.178,30	590.178,30
	TOTALE	289.240,46	870.718,95	30.475,39	30.475,39	893.492,82	893.492,82	1.276.887,82	1.276.887,82	1.276.887,82	1.276.887,82	1.276.887,82	1.276.887,82	1.276.887,82	1.276.887,82	1.276.887,82	1.276.887,82
	Avanzo di amministrazione utilizzato	16.172,361,52	10.809,69	2.570.049,91	3.070.049,91	17.641.208,12	17.641.208,12	1.965.345,52	1.965.345,52	1.965.345,52	1.965.345,52	1.965.345,52	1.965.345,52	1.965.345,52	1.965.345,52	1.965.345,52	1.965.345,52
	Fondo Iniziale di Cassa	0,00	0,00	0,00	0,00	0,00	0,00	0,00	0,00	0,00	0,00	0,00	0,00	0,00	0,00	0,00	0,00
	TOTALE GENERALE	1.200.000,00	2.501.146,00	350.000,00	350.000,00	850.000,00	850.000,00	2.501.146,00	2.501.146,00	3.351.146,00	3.351.146,00	3.351.146,00	3.351.146,00	3.351.146,00	3.351.146,00	3.351.146,00	3.351.146,00




Handwritten mark resembling a stylized 'A' or '3'.

31/12/2013
Pagina 11 di 34
Esercizio 2013

Conto Bilancio Spesa



Codice	Descrizione	Predecessori				Pagamenti			Rimasti da Pagare		Somme Impegnate		Differenza rispetto alle previsioni	
		Residui Precedenti	Variazioni		Da residui	Da compromessi	Totale da Pagare	Da residui	Da compromessi	Da residui	Da compromessi	In +	In -	
			Verificati +	Verificati -										Da residui
		Residui Precedenti	Verificati +	Verificati -	Da residui	Da compromessi	Totale da Pagare	Da residui	Da compromessi	Totale Impegnate	In +	In -	In +	In -
		Inidati di conto												
		Inidati di cassa												
	01 FUNZIONE OBIETTIVO 01 ORGANI ISTITUZIONALI													
	01.01 TITOLO 01 SPESE CORRENTI													
	01.01.001 U.P.B. 001 SPESE PER IL COLLEGIO DEI REVISORI													
01.01.001.001	Compensi per i componenti il Collegio dei Revisori dei conti	8.381,50	0,00	26,07	8.355,43	0,00	8.355,43	8.354,82	0,00	8.354,82	0,00	0,00	0,00	0,00
		34.000,00	0,00	0,00	34.000,00	0,00	34.000,00	22.405,46	11.594,54	34.000,00	0,00	0,00	0,00	0,00
		42.381,50	0,00	26,07	42.355,43	0,00	42.355,43	30.760,28	11.594,55	42.354,83	0,00	0,00	11.594,55	0,00
	TOTALE 01.01.001 U.P.B. 001 SPESE PER IL COLLEGIO DEI REVISORI	8.381,50	0,00	26,07	8.355,43	0,00	8.355,43	8.354,82	0,00	8.354,82	0,00	0,00	0,00	0,00
		34.000,00	0,00	0,00	34.000,00	0,00	34.000,00	22.405,46	11.594,54	34.000,00	0,00	0,00	0,00	0,00
		42.381,50	0,00	26,07	42.355,43	0,00	42.355,43	30.760,28	11.594,55	42.354,83	0,00	0,00	11.594,55	0,00
	01.01.002 U.P.B. 002 SPESE PER IL DIRETTORE GENERALE													
01.01.002.001	Compenso spettante al Direttore Generale	25.000,00	0,00	488,83	25.511,17	0,00	25.511,17	0,00	0,00	22.511,17	0,00	0,00	0,00	0,00
		95.000,00	0,00	0,00	95.000,00	0,00	95.000,00	56.703,48	0,00	96.763,48	0,00	0,00	236,52	0,00
		122.000,00	0,00	488,83	121.511,17	0,00	121.511,17	56.703,48	0,00	96.763,48	0,00	0,00	22.747,69	0,00
01.01.002.261	Contributi a carico Enac su compenso per il Direttore	0,00	446,20	0,00	446,20	0,00	446,20	446,20	0,00	446,20	0,00	0,00	0,00	0,00
		12.000,00	1.302,87	0,00	13.302,87	0,00	13.302,87	13.302,87	0,00	13.302,87	0,00	0,00	0,00	0,00
		12.000,00	1.751,07	0,00	13.751,07	0,00	13.751,07	13.751,07	0,00	13.751,07	0,00	0,00	0,00	0,00
01.01.002.461	IRAP dovuta su compenso per il Direttore	0,00	0,00	0,00	0,00	0,00	0,00	0,00	0,00	0,00	0,00	0,00	0,00	0,00
		8.000,00	0,00	394,14	8.000,00	0,00	8.000,00	8.394,64	0,00	8.394,64	0,00	0,00	211,02	0,00
		9.000,00	0,00	394,14	8.605,86	0,00	8.605,86	8.394,64	0,00	8.394,64	0,00	0,00	211,02	0,00
	TOTALE 01.01.002 U.P.B. 002 SPESE PER IL DIRETTORE GENERALE	25.000,00	446,20	488,83	25.935,03	0,00	25.935,03	446,20	0,00	22.511,17	0,00	0,00	0,00	0,00
		122.000,00	1.302,87	394,14	123.697,01	0,00	123.697,01	120.461,19	0,00	120.461,19	0,00	0,00	417,84	0,00
		143.000,00	1.751,07	882,97	143.365,10	0,00	143.365,10	120.509,35	0,00	143.420,66	0,00	0,00	22.955,71	0,00
	01.01.003 U.P.B. 003 SPESE DI RAPPRESENTANZA													
01.01.003.001	Spese per l'organizzazione di convegni e congressi	0,00	0,00	0,00	0,00	0,00	0,00	0,00	0,00	0,00	0,00	0,00	0,00	0,00
		0,00	0,00	0,00	0,00	0,00	0,00	0,00	0,00	0,00	0,00	0,00	0,00	0,00
		0,00	0,00	0,00	0,00	0,00	0,00	0,00	0,00	0,00	0,00	0,00	0,00	0,00
01.01.003.551	Spese per la partecipazione a convegni e congressi	0,00	0,00	0,00	0,00	0,00	0,00	0,00	0,00	0,00	0,00	0,00	0,00	0,00
		0,00	0,00	0,00	0,00	0,00	0,00	0,00	0,00	0,00	0,00	0,00	0,00	0,00
		0,00	0,00	0,00	0,00	0,00	0,00	0,00	0,00	0,00	0,00	0,00	0,00	0,00
01.01.003.991	Spese di rappresentanza	1.000,00	0,00	808,73	1.808,73	0,00	1.808,73	81,27	0,00	91,27	0,00	0,00	0,00	0,00
		1.000,00	0,00	808,73	1.808,73	0,00	1.808,73	81,27	0,00	91,27	0,00	0,00	0,00	0,00




ARIT
 AGENZIA REGIONALE PER L'INFORMATICA E TELEMAT
 TORTORETO

31/12/2013
 Pagina 12 di 34
 Esercizio 2013

Conto Bilancio Spesa

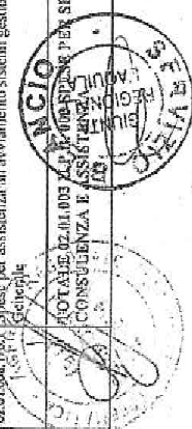
Codice	Descrizione	Residui				Previsioni		Pagamenti		Rimasti da pagare		Entrate impegnate		Differenza rispetto alle previsioni	
		Cons.	Cassa	Totale	Verificati	Verificati	Variazioni	Da mensili		Da mensili		Da consunt.		In +	
								Da competenza	Totale pagamenti	Da competenza	Totale da pagare	Da competenza	Totale impegnati	In +	In -
	TOTALE 01.01.003 U.P.B. 003 SPESE DI RAPPRESENTANZA			0,00	0,00	0,00	0,00	0,00	0,00	0,00	0,00	0,00	0,00	0,00	0,00
				1.000,00	0,00	908,73	0,00	91,27	0,00	0,00	0,00	0,00	0,00	0,00	0,00
				1.000,00	0,00	908,73	0,00	91,27	0,00	0,00	0,00	0,00	0,00	0,00	0,00
	TOTALE 01.01 TITOLO 01 SPESE CORRENTI			31.381,50	448,20	31.314,30	8.803,02	22.511,28	0,00	0,00	31.314,20	0,00	0,00	0,00	0,00
				155.000,00	1.302,87	156.000,00	142.967,92	11.694,54	0,00	0,00	154.652,48	0,00	0,00	0,00	447,54
				186.381,50	1.751,07	186.314,20	161.760,94	34.105,72	0,00	0,00	185.866,66	0,00	0,00	0,00	34.563,26
	01.02 TITOLO 02 SPESE PER INVESTIMENTI														
	01.02.004 U.P.B. 004 ACQUISIZIONE BENI MOBILI														
01.02.004.000.1	Acquisto autovettura di rappresentanza			0,00	0,00	0,00	0,00	0,00	0,00	0,00	0,00	0,00	0,00	0,00	0,00
				0,00	0,00	0,00	0,00	0,00	0,00	0,00	0,00	0,00	0,00	0,00	0,00
				0,00	0,00	0,00	0,00	0,00	0,00	0,00	0,00	0,00	0,00	0,00	0,00
01.02.004.000.1	Acquisto mobili e macchine d'ufficio			15.000,00	0,00	15.000,00	0,00	0,00	0,00	0,00	0,00	0,00	0,00	0,00	0,00
				15.000,00	0,00	15.000,00	0,00	0,00	0,00	0,00	0,00	0,00	0,00	0,00	0,00
				15.000,00	0,00	15.000,00	0,00	0,00	0,00	0,00	0,00	0,00	0,00	0,00	0,00
	TOTALE 01.02.004 U.P.B. 004 ACQUISIZIONE BENI MOBILI			15.000,00	0,00	15.000,00	0,00	0,00	0,00	0,00	0,00	0,00	0,00	0,00	0,00
				15.000,00	0,00	15.000,00	0,00	0,00	0,00	0,00	0,00	0,00	0,00	0,00	0,00
				15.000,00	0,00	15.000,00	0,00	0,00	0,00	0,00	0,00	0,00	0,00	0,00	0,00
	TOTALE 01.02 TITOLO 02 SPESE PER INVESTIMENTI			15.000,00	0,00	15.000,00	0,00	0,00	0,00	0,00	0,00	0,00	0,00	0,00	0,00
				15.000,00	0,00	15.000,00	0,00	0,00	0,00	0,00	0,00	0,00	0,00	0,00	0,00
				15.000,00	0,00	15.000,00	0,00	0,00	0,00	0,00	0,00	0,00	0,00	0,00	0,00
	TOTALE 01 FUNZIONE OBBIETTIVO 01 ORGANI ISTITUZIONALI			31.381,50	448,20	31.314,20	8.803,02	22.511,18	0,00	0,00	31.314,20	0,00	0,00	0,00	0,00
				170.000,00	1.302,87	155.800,00	142.857,92	11.594,54	0,00	0,00	154.652,48	0,00	0,00	0,00	447,54
				201.381,50	1.751,07	186.314,20	151.760,94	34.105,72	0,00	0,00	185.866,66	0,00	0,00	0,00	34.563,26
	02 FUNZIONE OBBIETTIVO 02 AMMINISTRAZIONE GENERALE														
	02.01 TITOLO 01 SPESE CORRENTI														
	02.01.001 U.P.B. 001 GESTIONE DELLE RISORSE UMANE														
02.01.001.001	Retribuzioni per il personale dipendente Amministrazione Generale			90.000,00	0,00	76.333,84	2.024,33	74.309,51	0,00	0,00	76.333,84	0,00	0,00	0,00	0,00
				161.000,00	5.500,00	149.500,00	138.515,94	11.165,06	0,00	0,00	149.500,00	0,00	0,00	0,00	0,00
				251.000,00	5.500,00	225.833,84	140.538,27	35.495,57	0,00	0,00	225.833,84	0,00	0,00	0,00	85.495,57
02.01.001.001	Fondo per la produttività del personale			51.000,00	0,00	50.720,16	48.485,23	2.230,93	0,00	0,00	50.720,16	0,00	0,00	0,00	0,00
				62.000,00	0,00	56.500,00	17.390,48	39.011,37	0,00	0,00	56.401,93	0,00	0,00	0,00	58,17
				113.000,00	0,00	107.220,16	65.875,69	41.242,30	0,00	0,00	107.121,99	0,00	0,00	0,00	41.340,17



31/12/2013
Pagina 14 di 34
Esercizio 2013

Conto Bilancio Spesa

Codice	Descrizione	Residui (Promessi)		Variazioni		Pagamenti		Bilancio di Pagare		Saldo Imputabile		Differenza rispetto alle previsioni		
		Resti di esercizi precedenti	Resti di esercizi precedenti	Variazioni -	Variazioni +	Da residui	Residui di competenza	Da crediti	Da competenza	Da competenza	Da competenza	Da competenza	Da competenza	Da competenza
		0000	0000	0000	0000	0000	0000	0000	0000	0000	0000	0000	0000	0000
02.01.002.140.1	Spese per il riscaldamento, illuminazione, fornitura idrica e pulizia degli uffici	27.000,00	23.289,80	0,00	3.750,20	23.289,80	23.289,80	0,00	23.289,80	23.289,80	0,00	0,00	0,00	
02.01.002.145.1	Spese postali e telegrafiche	280.000,00	307.367,65	307.367,65	182.555,20	408.012,45	351.687,38	53.325,07	53.325,07	408.012,45	0,00	53.325,07	0,00	
02.01.002.150.1	Spese per l'uso dei telefoni. Amministrazione Generale	2.000,00	1.450,00	1.450,00	1.352,23	2.907,77	1.450,00	2,60	545,17	617,77	0,00	0,00	0,00	
02.01.002.155.1	Spese per esportare assicurative	13.000,00	3.869,93	3.869,93	0,00	3.869,93	3.869,93	0,00	3.869,93	3.869,93	0,00	0,00	0,00	
02.01.002.160.1	Spese per l'esercizio di automezzi Amministrazione Generale	21.000,00	5.000,00	5.000,00	0,00	26.000,00	18.105,50	7.894,50	26.000,00	26.000,00	0,00	7.894,50	0,00	
02.01.002.165.1	Fitto locati per sedi periferiche	5.000,00	315,31	315,31	0,00	5.315,31	4.988,37	0,00	4.988,37	5.315,31	0,00	15,93	0,00	
TOTALE 02.01.002 U.P.B. 002 ACQUISIZIONE BENI E SERVIZI DI FUNZIONAMENTO E MANUTENZIONE		413.000,00	8.204,79	8.204,79	3.231,71	44.433,08	44.348,58	84,49	44.403,08	44.403,08	0,00	0,00	0,00	
02.01.003 U.P.B. 003 SPESE PER SERVIZI DI CONSULENZA E ASSISTENZA		480.595,00	414.431,94	414.431,94	237.340,70	651.772,64	503.851,97	104.415,00	608.046,97	651.772,64	0,00	35,17	0,00	
02.01.003.170.1	Compensi, onorari e rimborsi per incarichi speciali e per la consulenza di esperti	2.421,80	38.421,80	38.421,80	28.115,00	66.536,80	547.980,56	0,00	547.980,56	66.536,80	0,00	104.804,66	0,00	
02.01.003.171.1	Spese per il mutuo di valutazione	0,00	0,00	0,00	0,00	0,00	0,00	0,00	0,00	0,00	0,00	0,00	0,00	
02.01.003.173.1	Spese per l'esplicitamento di concorsi - compensi componenti commissioni	0,00	0,00	0,00	0,00	0,00	0,00	0,00	0,00	0,00	0,00	0,00	0,00	
02.01.003.175.1	Spese per pubblicazioni, studi, indagini e rilevazioni	875,00	875,00	875,00	375,00	1.250,00	622,18	1.677,82	2.500,00	2.500,00	0,00	0,00	0,00	
02.01.003.175.1	Spese per assistenza all'avviamento sistemi gestionali Amministrazione Generale	2.500,00	2.500,00	2.500,00	0,00	5.000,00	622,18	1.677,82	2.500,00	2.500,00	0,00	0,00	0,00	
TOTALE 02.01.003 U.P.B. 003 SERVIZI DI CONSULENZA E ASSISTENZA		480.595,00	414.431,94	414.431,94	237.340,70	651.772,64	503.851,97	104.415,00	608.046,97	651.772,64	0,00	35,17	0,00	




31/12/2013
Pagina 15 di 34
Esercizio 2013

Conto Bilancio Spesa

ARIT
AGENZIA REGIONALE PER L'INFORMATICA E TELMAT
TORTORETO



Descrizione	Rendite Proventi			Passività			Pagamenti			Rendite dei Pagati			Somme Impiegate			Differenzia rispetto alle previsioni		
	Revisi Comp. Cassa	Rendite Proventi Iniziati di comp. Iniziati di cassa	Variazioni*	Variazioni		Variazioni*	Rendite Proventi Da restitui Da competenza Totale pagamenti	Rendite dei Pagati Da restitui Da competenza Totale dei Pagati	Somme Impiegate Da restitui Da competenza Totale Impiegate	Differenzia rispetto alle previsioni In*	Differenzia rispetto alle previsioni In*	Differenzia rispetto alle previsioni In*	Differenzia rispetto alle previsioni In*	Differenzia rispetto alle previsioni In*	Differenzia rispetto alle previsioni In*			
				Variazioni*	Variazioni*													
02.01.004 U.P.B. 004 SPESE LEGALI E CONTENZIOSO																		
02.01.004.001 Spese per liti, arbitrati, transattori e procedure esecutive		2.854,35	0,00	0,00	0,00	1.138,75	1.715,60	2.854,35	0,00	0,00	0,00	0,00	0,00	0,00	0,00	0,00	0,00	0,00
02.01.004.001.1 Oneri straordinari di gestione		0,00	0,00	0,00	0,00	0,00	0,00	0,00	0,00	0,00	0,00	0,00	0,00	0,00	0,00	0,00	0,00	0,00
TOTALE 02.01.004 U.P.B. 004 SPESE LEGALI E CONTENZIOSO		2.854,35	0,00	0,00	0,00	1.138,75	1.715,60	2.854,35	0,00	0,00	0,00	0,00	0,00	0,00	0,00	0,00	0,00	0,00
TOTALE 02.01 TITOLO 01 SPESE CORRENTI		248.205,18	5.204,78	24.117,71	210.283,23	102.056,53	138.235,70	230.283,23	0,00	0,00	0,00	0,00	0,00	0,00	0,00	0,00	0,00	0,00
02.02 TITOLO 02 SPESE PER INVESTIMENTI		790.800,00	448.931,84	297.215,70	943.516,14	785.446,43	177.033,30	943.079,81	0,00	0,00	0,00	0,00	0,00	0,00	0,00	0,00	0,00	0,00
02.02.001 U.P.B. 001 ACQUISIZIONE BENI MOBILI		1.833.005,18	456.135,63	321.333,44	1.173.809,37	867.502,96	306.970,00	1.173.373,04	0,00	0,00	0,00	0,00	0,00	0,00	0,00	0,00	0,00	0,00
02.02.001.010 Acquisto mobili e immette d'ufficio per Amministrazione Generale		0,00	0,00	0,00	0,00	0,00	0,00	0,00	0,00	0,00	0,00	0,00	0,00	0,00	0,00	0,00	0,00	0,00
TOTALE 02.02.001 U.P.B. 001 ACQUISIZIONE BENI MOBILI		0,00	0,00	0,00	0,00	0,00	0,00	0,00	0,00	0,00	0,00	0,00	0,00	0,00	0,00	0,00	0,00	0,00
02.02.002 U.P.B. 002 INTERVENTI PER IL SISTEMA INFORMATICO		248.205,15	448.931,84	321.333,44	943.516,14	785.446,43	177.033,30	943.079,81	0,00	0,00	0,00	0,00	0,00	0,00	0,00	0,00	0,00	0,00
02.02.002.010 Acquisto apparecchiature informatiche e sistemi gestionali Amministrazione Generale		0,00	0,00	0,00	0,00	0,00	0,00	0,00	0,00	0,00	0,00	0,00	0,00	0,00	0,00	0,00	0,00	0,00
TOTALE 02.02.002 U.P.B. 002 INTERVENTI PER IL SISTEMA INFORMATICO		0,00	0,00	0,00	0,00	0,00	0,00	0,00	0,00	0,00	0,00	0,00	0,00	0,00	0,00	0,00	0,00	0,00
TOTALE 02.02 TITOLO 02 SPESE PER INVESTIMENTI		248.205,15	448.931,84	321.333,44	943.516,14	785.446,43	177.033,30	943.079,81	0,00	0,00	0,00	0,00	0,00	0,00	0,00	0,00	0,00	0,00
TOTALE 02 FUNZIONE OBIETTIVO 02 AMMINISTRAZIONE GENERALE		1.854.005,15	456.135,63	346.333,44	1.173.809,37	867.502,96	306.970,00	1.173.373,04	0,00	0,00	0,00	0,00	0,00	0,00	0,00	0,00	0,00	0,00




31/12/2013
Pagina 17 di 34
Esercizio 2013

Conto Bilancio Spesa

ARIT
AGENZIA REGIONALE PER L'INFORMATICA E TELEMAT
TORTORETO



Descrizione	Residui		Previdenti		Pagamenti		Bilanci da Pagare		Somme impegnate		Differenza rispetto alle previsioni	
	Conto	Class.	Residui passivi	Variazioni	Da versare	Da versare	Da versare	Da versare	Da versare	Da versare	In +	In -
			di esp.		Definitive di cassa	Definitive di cassa	Totale impegni	Totale impegni	Totale impegni	Totale impegni	In +	In -
03.01.002 U.P.B. 002 ACQUISIZIONE BENI E SERVIZI DI FUNZIONAMENTO E MANUTENZIONE			0,00	0,00	0,00	0,00	0,00	0,00	0,00	0,00	0,00	0,00
Spese per l'acquisto di beni di consumo per uffici Finanziari			7.000,00	7.000,00	7.000,00	7.000,00	0,00	0,00	0,00	0,00	0,00	0,00
03.01.002.240.1			7.000,00	7.000,00	7.000,00	7.000,00	0,00	0,00	0,00	0,00	0,00	0,00
03.01.002.245.1			8.000,00	4.000,00	4.000,00	4.000,00	0,00	0,00	0,00	0,00	0,00	0,00
Spese per l'uso dei telefoni Uffici Finanziari			8.000,00	4.000,00	4.000,00	4.000,00	0,00	0,00	0,00	0,00	0,00	0,00
03.01.002.247.1			1.000,00	296,03	296,03	296,03	0,00	0,00	0,00	0,00	0,00	0,00
Spese per prestazioni di servizi Uffici Finanziari			1.000,00	11.000,00	12.000,00	12.000,00	0,00	0,00	0,00	0,00	0,00	0,00
TOTALE 03.01.002 U.P.B. 002 ACQUISIZIONE BENI E SERVIZI DI FUNZIONAMENTO E MANUTENZIONE			16.000,00	11.000,00	16.000,00	16.000,00	0,00	0,00	0,00	0,00	0,00	0,00
03.01.003 U.P.B. 003 SPESE PER SERVIZI DI CONSULENZA E ASSISTENZA			16.000,00	11.296,03	11.296,03	11.296,03	0,00	0,00	0,00	0,00	0,00	0,00
03.01.003.200.1			9,00	9,00	9,00	9,00	0,00	0,00	0,00	0,00	0,00	0,00
Compensi, onorari e rimborsi per incarichi specifici e per la consulenza di esperti			9,00	9,00	9,00	9,00	0,00	0,00	0,00	0,00	0,00	0,00
03.01.003.200.2			0,00	0,00	0,00	0,00	0,00	0,00	0,00	0,00	0,00	0,00
Spese per assistenze all'avviamento sistemi gestionali Uffici Finanziari			0,00	0,00	0,00	0,00	0,00	0,00	0,00	0,00	0,00	0,00
TOTALE 03.01.003 U.P.B. 003 SPESE PER SERVIZI DI CONSULENZA E ASSISTENZA			9,00	9,00	9,00	9,00	0,00	0,00	0,00	0,00	0,00	0,00
03.01.004 U.P.B. 004 INTERESSI PASSIVI SU MUTUI E PRESTITI			0,00	0,00	0,00	0,00	0,00	0,00	0,00	0,00	0,00	0,00
03.01.004.270.1			0,00	0,00	0,00	0,00	0,00	0,00	0,00	0,00	0,00	0,00
Interessi passivi per ammontamento mutui e prestiti			0,00	0,00	0,00	0,00	0,00	0,00	0,00	0,00	0,00	0,00
03.01.004.275.1			0,00	0,00	0,00	0,00	0,00	0,00	0,00	0,00	0,00	0,00
Interessi passivi su anticipazioni di cassa			0,00	0,00	0,00	0,00	0,00	0,00	0,00	0,00	0,00	0,00
TOTALE 03.01.004 U.P.B. 004 INTERESSI PASSIVI SU MUTUI E PRESTITI			0,00	0,00	0,00	0,00	0,00	0,00	0,00	0,00	0,00	0,00
03.01.005 U.P.B. 005 FONDI DI RISERVA			0,00	0,00	0,00	0,00	0,00	0,00	0,00	0,00	0,00	0,00




31/12/2013
Pagina 18 di 34
Esercizio 2013

ARIT
AGENZIA REGIONALE PER L'INFORMATICA E TELEMAT
TORTORETO

Conto Bilancio Spesa

Codice	Descrizione	Residui		Pagamenti		Rimasti da pagare		Somme impegnate		Differenza rispetto alla previsione	
		Comp. Cassa	Imp. di cassa	Da competenza	Totale pagamenti	Da residui da competenza	Totale da pagare	Da residui da competenza	Totale impegnate	In*	in*
03.01.005.276.1	Fondo per restituzione avanzo alla regione	0,00	0,00	0,00	0,00	0,00	0,00	0,00	0,00	0,00	0,00
03.01.005.277.1	Fondo di riserva ordinario	0,00	0,00	0,00	0,00	0,00	0,00	0,00	0,00	0,00	0,00
03.01.005.278.1	Fondo di riserva di cassa	0,00	0,00	0,00	0,00	0,00	0,00	0,00	0,00	0,00	0,00
03.01.005.279.1	Fondo per liti ed arbitraggi	0,00	0,00	0,00	0,00	0,00	0,00	0,00	0,00	0,00	0,00
	TOTALE 03.01.005 U.P.B. 005 FONDI DI RISERVA	109.467,71	109.467,71	109.467,71	109.467,71	73.299,69	73.299,69	36.186,02	109.467,71	0,00	0,00
	TOTALE 03.01 TITOLO DI SPESE CORRENTI	109.467,71	109.467,71	109.467,71	109.467,71	73.299,69	73.299,69	36.186,02	109.467,71	0,00	0,00
	TOTALE 03.02 TITOLO DI SPESE PER INVESTIMENTI	121.467,71	121.467,71	121.467,71	121.467,71	77.548,63	77.548,63	48.917,56	121.467,71	0,00	0,00
	TOTALE 03.02.001 U.P.B. 001 ACQUISIZIONE BENI MOBILI	101.200,00	101.200,00	101.200,00	101.200,00	73.786,87	73.786,87	107.897,21	101.200,00	0,00	0,00
	Acquisito mobili e macchine d'ufficio per Uffici Finanziari	15.000,00	15.000,00	0,00	0,00	0,00	0,00	0,00	0,00	0,00	0,00
	TOTALE 03.02.001 U.P.B. 001 ACQUISIZIONE BENI MOBILI	15.000,00	15.000,00	0,00	0,00	0,00	0,00	0,00	0,00	0,00	0,00
	TOTALE 03.02.002 U.P.B. 002 INTERVENTI PER IL SISTEMA INFORMATICO	106.467,71	106.467,71	121.467,71	121.467,71	77.548,63	77.548,63	48.917,56	121.467,71	0,00	0,00
	Acquisito apparecchiature informatiche e sistemi gestionali Uffici Finanziari	10.000,00	10.000,00	0,00	0,00	0,00	0,00	0,00	0,00	0,00	0,00
	TOTALE 03.02.002 U.P.B. 002 INTERVENTI PER IL SISTEMA INFORMATICO	10.000,00	10.000,00	0,00	0,00	0,00	0,00	0,00	0,00	0,00	0,00
	TOTALE 03.02.003 U.P.B. 003 CONCESSIONI CREDITIVE	10.000,00	10.000,00	0,00	0,00	0,00	0,00	0,00	0,00	0,00	0,00
	TOTALE 03.02.003 U.P.B. 003 CONCESSIONI CREDITIVE	10.000,00	10.000,00	0,00	0,00	0,00	0,00	0,00	0,00	0,00	0,00



31/12/2013
Pagina 19 di 84
Esercizio 2013

Conto Bilancio Spesa

AGENZIA REGIONALE PER L'INFORMATICA E TELEMATICA
MONTOROTO



Descrizione	Residui Passivi			Previdenti			Pagamenti			Somme Impiegate			Differenza rispetto alle previsioni		
	Conti Cassa	Inchiodi di comp. tabelli di cassa	Residui Passivi in bilancio di comp. tabelli di cassa	Variabili**		Vincolati	Da residui		Da competenza Totale Impiegate	Da residui		Da competenza Totale Impiegate	in +		in -
				Variazioni**	Utilizzati		Da residui	Da competenza		in +	in -				
03.02.001.029.1 Rincasamento di somme da conti bancari	0,00	0,00	0,00	0,00	0,00	0,00	0,00	0,00	0,00	0,00	0,00	0,00	0,00	0,00	0,00
TOTALE 03.02.003 U.P.R. 003 CONCESSIONI CREDITI E ANTICIPAZIONI	0,00	0,00	0,00	0,00	0,00	0,00	0,00	0,00	0,00	0,00	0,00	0,00	0,00	0,00	0,00
TOTALE 03.02 TITOLO 02 SPESE PER INVESTIMENTI	0,00	0,00	0,00	0,00	0,00	0,00	0,00	0,00	0,00	0,00	0,00	0,00	0,00	0,00	0,00
03.03 TITOLO 03 SPESE PER RIMBORSO DI PRESTITI	0,00	0,00	0,00	0,00	0,00	0,00	0,00	0,00	0,00	0,00	0,00	0,00	0,00	0,00	0,00
03.03.001 U.P.R. 001 RIMBORSO QUOTA CAPITALE SU MUTUI E PRESTITI	0,00	0,00	0,00	0,00	0,00	0,00	0,00	0,00	0,00	0,00	0,00	0,00	0,00	0,00	0,00
03.03.001.001 Quota capitale per un incasamento mutui e prestiti	0,00	0,00	0,00	0,00	0,00	0,00	0,00	0,00	0,00	0,00	0,00	0,00	0,00	0,00	0,00
TOTALE 03.03.001 U.P.R. 001 RIMBORSO QUOTA CAPITALE SU MUTUI E PRESTITI	0,00	0,00	0,00	0,00	0,00	0,00	0,00	0,00	0,00	0,00	0,00	0,00	0,00	0,00	0,00
TOTALE 03.03 TITOLO 03 SPESE PER RIMBORSO DI PRESTITI	0,00	0,00	0,00	0,00	0,00	0,00	0,00	0,00	0,00	0,00	0,00	0,00	0,00	0,00	0,00
TOTALE 03 FUNZIONE OBIETTIVO 03 GESTIONE ECONOMICA E FINANZIARIA	124.457,71	3.648,94	121.808,77	3.250,46	0,00	0,00	71.948,63	43.817,56	121.866,18	0,00	0,00	121.866,18	0,00	0,00	0,00
04 FUNZIONE OBIETTIVO 04 UFFICIO TECNICO	126.200,00	111.875,76	181.772,16	56.304,50	0,00	0,00	73.735,87	107.897,24	181.633,00	0,00	0,00	181.633,00	0,00	138,08	0,00
04.01 TITOLO 01 SPESE-CORRENTI	247.657,71	116.525,70	303.580,93	59.855,06	0,00	0,00	181.684,50	151.814,77	303.499,27	0,00	0,00	303.499,27	0,00	151.595,35	0,00
04.01.001 U.P.R. 001 GESTIONE DELLE RISORSE UMANE	0,00	3.261,63	3.261,63	0,00	0,00	0,00	0,00	3.261,63	3.261,63	0,00	0,00	3.261,63	0,00	0,00	0,00
04.01.001.001 Tecnici centrali personale dipendente Ufficio Tecnico	175.000,00	92.000,00	212.000,00	56.000,00	0,00	0,00	209.517,29	2.572,71	212.090,00	0,00	0,00	212.090,00	0,00	0,00	0,00
04.01.001.001 Tecnici per la produttività del personale	175.000,00	96.351,63	215.351,63	56.000,00	0,00	0,00	209.517,29	5.834,34	215.351,63	0,00	0,00	215.351,63	0,00	5.834,34	0,00
04.04.001.029.1	0,00	0,00	0,00	0,00	0,00	0,00	0,00	0,00	0,00	0,00	0,00	0,00	0,00	0,00	0,00
04.04.001.029.1	5.000,00	0,00	5.000,00	1.200,00	0,00	0,00	2.030,64	0,00	2.830,64	0,00	0,00	2.830,64	0,00	965,35	0,00
04.04.001.029.1	5.000,00	0,00	5.000,00	1.200,00	0,00	0,00	2.330,64	0,00	2.930,64	0,00	0,00	2.930,64	0,00	965,35	0,00

31/12/2013
Pagina 20 di 34
Esercizio 2013

Conto Bilancio Spesa


ARIT
AGENZIA REGIONALE PER L'INFORMATICA E TELEMAT
TORTORETO

Codice	Descrizione	Previsioni				Pegnomi		Rimandi di Pagare		Scorte Impiegate		Differenzia rispetto alle previsioni	
		Residui Comp. Chiusa	In totali Previsioni In totali di comp. In totali di spesa	Variazioni		Da residui Da competenza Totale pegnomi	Da residui Da competenza Totale rimandi	Da residui Da competenza Totale impiegate	in + in -	in + in -			
				Verificati	Variazioni								
04-01-001-336-1	Indennità di missione e rimborso spese	1.500,00	136,44	0,00	1.363,56	415,40	945,16	1.363,56	0,00	0,00	0,00	0,00	
04-01-001-336-1	Fondo delle risorse per la retribuzione di posizione e di risultato al personale dirigenziale	52.000,00	136,44	0,00	1.363,56	415,40	945,16	1.363,56	0,00	0,00	0,00	0,00	
04-01-001-336-1	Quota rimborsi a carico dell'Ente su retribuzioni	41.000,00	29.672,54	0,00	11.127,46	11.127,46	0,00	11.127,46	0,00	0,00	0,00	0,00	
04-01-001-336-1	Spese per la formazione e aggiornamento del personale	8.000,00	2.899,53	0,00	5.010,47	5.010,47	0,00	5.010,47	0,00	0,00	0,00	0,00	
04-01-001-336-1	IRAP su retribuzioni e competenze per il personale	16.000,00	1.983,24	1.983,24	11.183,24	11.183,24	0,00	11.183,24	0,00	0,00	0,00	0,00	
04-01-001-336-1	Spesa per incarichi di collaborazione coordinata e continuativa	0,00	0,00	0,00	0,00	0,00	0,00	0,00	0,00	0,00	0,00	0,00	
04-01-001-336-1	Contributi a carico Ente per incarichi di collaborazione coordinata e continuativa	0,00	0,00	0,00	0,00	0,00	0,00	0,00	0,00	0,00	0,00	0,00	
04-01-001-336-1	IRAP dovuta per incarichi di collaborazione coordinata e continuativa	0,00	0,00	0,00	0,00	0,00	0,00	0,00	0,00	0,00	0,00	0,00	
	TOTALE 04-01-001 U.P.B. 002 GESTIONE DELLE RISORSE UMANE	53.000,00	34.219,87	3.284,63	22.041,76	17.331,97	4.709,79	22.041,76	0,00	0,00	0,00	0,00	
		246.000,00	79.183,24	95.073,24	261.830,00	258.031,64	2.872,71	261.830,00	0,00	0,00	0,00	1.265,65	
		239.000,00	113.403,11	98.334,87	283.831,76	275.361,61	7.282,50	283.831,76	0,00	0,00	0,00	8.568,16	
04-01-002-330-1	Spesa per servizi di custodia e vigilanza degli immobili sede dell'Ente	0,00	0,00	0,00	0,00	0,00	0,00	0,00	0,00	0,00	0,00	0,00	
04-01-002-330-1	Spesa per l'acquisto di beni di consumo per ufficio Tecnico	3.000,00	500,00	0,00	2.500,00	343,27	2.156,73	2.500,00	0,00	0,00	0,00	0,00	
04-01-002-330-1	Spesa per il servizio di pulizia dell'Ufficio Tecnico	900,00	595,26	0,00	1.485,26	1.286,40	198,86	1.485,26	0,00	0,00	0,00	0,00	
04-01-002-330-1	Spesa per la manutenzione degli impianti scd dell'Ente	3.000,00	0,00	0,00	3.000,00	2.188,01	811,99	3.000,00	0,00	0,00	0,00	0,00	
04-01-002-330-1	Spesa per la manutenzione degli impianti scd dell'Ente	3.000,00	3.164,01	0,00	3.164,01	3.164,01	0,00	3.164,01	0,00	0,00	0,00	0,00	
		3.000,00	1.495,00	0,00	1.502,00	618,32	883,68	1.502,00	0,00	0,00	0,00	0,62	
		3.000,00	1.495,00	0,00	1.502,00	3.792,33	883,68	4.995,33	0,00	0,00	0,00	893,68	



31/12/2013
Pagina 21 di 34
Esercizio 2013

Conto Bilancio Spesa

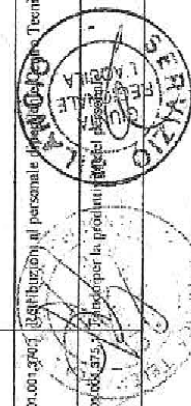


Descrizione	Residui Previsioni			Verificati			Pagamenti			Bilanci di Prognosi			Somme impegnate			Differenza rispetto alle previsioni			
	Rendic. Comp. Cassa	Rendic. di comp. Iniziati al 31/12	Rendic. di comp. Finali al 31/12	Verificazioni +	Verificazioni -	Verificazioni -	Da residui	Da compensazioni	Totale pagamenti	Da residui	Da compensazioni	Totale previsioni	Da residui	Da compensazioni	Totale impegni	in +		in -	
																in +	in -	in +	in -
04.01.002.050.1 Spese per la manutenzione, riparazioni, assistenza ed le apparecchiature informatiche	0,00	1.197,90	0,00	0,00	0,00	0,00	1.197,90	0,00	0,00	0,00	0,00	1.197,90	0,00	0,00	1.197,90	0,00	0,00	0,00	0,00
04.01.002.050.1 Spese per l'acquisto di automezzi Ufficio Tecnico	0,00	2.841,18	0,00	0,00	0,00	0,00	2.841,18	0,00	0,00	0,00	0,00	2.841,18	0,00	0,00	2.841,18	0,00	0,00	0,00	0,00
04.01.002.050.1 Spese per prestazioni di servizi Ufficio Tecnico	4.280,00	4.139,08	0,00	0,00	0,00	0,00	8.419,08	0,00	0,00	0,00	0,00	8.419,08	0,00	0,00	8.419,08	0,00	0,00	0,00	0,00
04.01.002.050.1 Spese per l'attuazione del NOCOSOC e avviamento COMINET- RA	0,00	0,00	0,00	0,00	0,00	0,00	0,00	0,00	0,00	0,00	0,00	0,00	0,00	0,00	0,00	0,00	0,00	0,00	0,00
TOTALE 04.01.002 U.P.B. 002 ACQUISIZIONE BENI E SERVIZI DI FUNZIONAMENTO E MANUTENZIONE	4.280,00	8.038,08	0,00	0,00	0,00	0,00	8.038,08	0,00	0,00	0,00	0,00	8.038,08	0,00	0,00	8.038,08	0,00	0,00	0,00	0,00
04.01.003 U.P.B. 003 SPESE PER SERVIZI DI CONSULENZA E ASSISTENZA	0,00	0,00	0,00	0,00	0,00	0,00	0,00	0,00	0,00	0,00	0,00	0,00	0,00	0,00	0,00	0,00	0,00	0,00	0,00
04.01.003.050.1 Compensi, onorari e rimborsi per incarichi speciali e per la consulenza di esperti	1.080,00	0,00	0,00	0,00	0,00	0,00	1.080,00	0,00	0,00	0,00	0,00	1.080,00	0,00	0,00	1.080,00	0,00	0,00	0,00	0,00
04.01.003.050.1 Spese per studi, progettazioni, indagini e rilevazioni	35.000,00	0,00	0,00	0,00	0,00	0,00	35.000,00	0,00	0,00	0,00	0,00	35.000,00	0,00	0,00	35.000,00	0,00	0,00	0,00	0,00
TOTALE 04.01.003 U.P.B. 003 SPESE PER SERVIZI DI CONSULENZA E ASSISTENZA	36.080,00	0,00	0,00	0,00	0,00	0,00	36.080,00	0,00	0,00	0,00	0,00	36.080,00	0,00	0,00	36.080,00	0,00	0,00	0,00	0,00
TOTALE 04.01 TITOLO 01 SPESE CORRENTI	55.280,00	8.208,00	0,00	0,00	0,00	0,00	63.488,00	0,00	0,00	0,00	0,00	63.488,00	0,00	0,00	63.488,00	0,00	0,00	0,00	0,00
04.02 TITOLO 02 SPESE PER INVESTIMENTI	306.000,00	98.014,42	118.124,42	0,00	0,00	0,00	522.138,84	0,00	0,00	0,00	0,00	522.138,84	0,00	0,00	522.138,84	0,00	0,00	0,00	0,00
04.02.001 U.P.B. 001 ACQUISIZIONE BENI MOBILI	0,00	0,00	0,00	0,00	0,00	0,00	0,00	0,00	0,00	0,00	0,00	0,00	0,00	0,00	0,00	0,00	0,00	0,00	0,00
04.02.001.050.1 Acquisizione mobili e macchine d'ufficio per Ufficio Tecnico	305,92	0,00	0,00	0,00	0,00	0,00	305,92	0,00	0,00	0,00	0,00	305,92	0,00	0,00	305,92	0,00	0,00	0,00	0,00
04.02.001.050.1 Acquisizione automezzi per Ufficio Tecnico	0,00	0,00	0,00	0,00	0,00	0,00	0,00	0,00	0,00	0,00	0,00	0,00	0,00	0,00	0,00	0,00	0,00	0,00	0,00
TOTALE 04.02.001 U.P.B. 001 ACQUISIZIONE BENI MOBILI	305,92	0,00	0,00	0,00	0,00	0,00	305,92	0,00	0,00	0,00	0,00	305,92	0,00	0,00	305,92	0,00	0,00	0,00	0,00
TOTALE 04.02 TITOLO 02 SPESE PER INVESTIMENTI	305,92	0,00	0,00	0,00	0,00	0,00	305,92	0,00	0,00	0,00	0,00	305,92	0,00	0,00	305,92	0,00	0,00	0,00	0,00
TOTALE 04.02 TITOLO 02 SPESE PER INVESTIMENTI	305,92	0,00	0,00	0,00	0,00	0,00	305,92	0,00	0,00	0,00	0,00	305,92	0,00	0,00	305,92	0,00	0,00	0,00	0,00
TOTALE 04.02 TITOLO 02 SPESE PER INVESTIMENTI	305,92	0,00	0,00	0,00	0,00	0,00	305,92	0,00	0,00	0,00	0,00	305,92	0,00	0,00	305,92	0,00	0,00	0,00	0,00
TOTALE 04.02 TITOLO 02 SPESE PER INVESTIMENTI	305,92	0,00	0,00	0,00	0,00	0,00	305,92	0,00	0,00	0,00	0,00	305,92	0,00	0,00	305,92	0,00	0,00	0,00	0,00
TOTALE 04.02 TITOLO 02 SPESE PER INVESTIMENTI	305,92	0,00	0,00	0,00	0,00	0,00	305,92	0,00	0,00	0,00	0,00	305,92	0,00	0,00	305,92	0,00	0,00	0,00	0,00
TOTALE 04.02 TITOLO 02 SPESE PER INVESTIMENTI	305,92	0,00	0,00	0,00	0,00	0,00	305,92	0,00	0,00	0,00	0,00	305,92	0,00	0,00	305,92	0,00	0,00	0,00	0,00
TOTALE 04.02 TITOLO 02 SPESE PER INVESTIMENTI	305,92	0,00	0,00	0,00	0,00	0,00	305,92	0,00	0,00	0,00	0,00	305,92	0,00	0,00	305,92	0,00	0,00	0,00	0,00
TOTALE 04.02 TITOLO 02 SPESE PER INVESTIMENTI	305,92	0,00	0,00	0,00	0,00	0,00	305,92	0,00	0,00	0,00	0,00	305,92	0,00	0,00	305,92	0,00	0,00	0,00	0,00
TOTALE 04.02 TITOLO 02 SPESE PER INVESTIMENTI	305,92	0,00	0,00	0,00	0,00	0,00	305,92	0,00	0,00	0,00	0,00	305,92	0,00	0,00	305,92	0,00	0,00	0,00	0,00
TOTALE 04.02 TITOLO 02 SPESE PER INVESTIMENTI	305,92	0,00	0,00	0,00	0,00	0,00	305,92	0,00	0,00	0,00	0,00	305,92	0,00	0,00	305,92	0,00	0,00	0,00	0,00
TOTALE 04.02 TITOLO 02 SPESE PER INVESTIMENTI	305,92	0,00	0,00	0,00	0,00	0,00	305,92	0,00	0,00	0,00	0,00	305,92	0,00	0,00	305,92	0,00	0,00	0,00	0,00
TOTALE 04.02 TITOLO 02 SPESE PER INVESTIMENTI	305,92	0,00	0,00	0,00	0,00	0,00	305,92	0,00	0,00	0,00	0,00	305,92	0,00	0,00	305,92	0,00	0,00	0,00	0,00
TOTALE 04.02 TITOLO 02 SPESE PER INVESTIMENTI	305,92	0,00	0,00	0,00	0,00	0,00	305,92	0,00	0,00	0,00	0,00	305,92	0,00	0,00	305,92	0,00	0,00	0,00	0,00
TOTALE 04.02 TITOLO 02 SPESE PER INVESTIMENTI	305,92	0,00	0,00	0,00	0,00	0,00	305,92	0,00	0,00	0,00	0,00	305,92	0,00	0,00	305,92	0,00	0,00	0,00	0,00
TOTALE 04.02 TITOLO 02 SPESE PER INVESTIMENTI	305,92	0,00	0,00	0,00	0,00	0,00	305,92	0,00	0,00	0,00	0,00	305,92	0,00	0,00	305,92	0,00	0,00	0,00	0,00
TOTALE 04.02 TITOLO 02 SPESE PER INVESTIMENTI	305,92	0,00	0,00	0,00	0,00	0,00	305,92	0,00	0,00	0,00	0,00	305,92	0,00	0,00	305,92	0,00	0,00	0,00	0,00
TOTALE 04.02 TITOLO 02 SPESE PER INVESTIMENTI	305,92	0,00	0,00	0,00	0,00	0,00	305,92	0,00	0,00	0,00	0,00	305,92	0,00	0,00	305,92	0,00	0,00	0,00	0,00
TOTALE 04.02 TITOLO 02 SPESE PER INVESTIMENTI	305,92	0,00	0,00	0,00	0,00	0,00	305,92	0,00	0,00	0,00	0,00	305,92	0,00	0,00	305,92	0,00	0,00	0,00	0,00
TOTALE 04.02 TITOLO 02 SPESE PER INVESTIMENTI	305,92	0,00	0,00	0,00	0,00	0,00	305,92	0,00	0,00	0,00	0,00	305,92	0,00	0,00	305,92	0,00	0,00	0,00	0,00
TOTALE 04.02 TITOLO 02 SPESE PER INVESTIMENTI	305,92	0,00	0,00	0,00	0,00	0,00	305,92	0,00	0,00	0,00	0,00	305,92	0,00	0,00	305,92	0,00	0,00	0,00	0,00
TOTALE 04.02 TITOLO 02 SPESE PER INVESTIMENTI	305,92	0,00	0,00	0,00	0,00	0,00	305,92	0,00	0,00	0,00	0,00	305,92	0,00	0,00	305,92	0,00	0,00	0,00	0,00
TOTALE 04.02 TITOLO 02 SPESE PER INVESTIMENTI	305,92	0,00	0,00	0,00	0,00	0,00	305,92	0,00	0,00	0,00	0,00	305,92	0,00	0,00	305,92	0,00	0,00	0,00	0,00
TOTALE 04.02 TITOLO 02 SPESE PER INVESTIMENTI	305,92	0,00	0,00	0,00	0,00	0,00	305,92	0,00	0,00	0,00	0,00	305,92	0,00	0,00	305,92	0,00	0,00	0,00	0,00
TOTALE 04.02 TITOLO 02 SPESE PER INVESTIMENTI	305,92	0,00	0,00	0,00	0,00	0,00	305,92	0,00	0,00	0,00	0,00	305,92	0,00	0,00	305,92	0,00	0,00	0,00	0,00
TOTALE 04.02 TITOLO 02 SPESE PER INVESTIMENTI	305,92	0,00	0,00	0,00	0,00	0,00	305,92	0,00	0,00	0,00	0,00	305,92	0,00	0,00	305,92	0,00	0,00	0,00	0,00
TOTALE 04.02 TITOLO 02 SPESE PER INVESTIMENTI	305,92	0,00	0,00	0,00	0,00	0,00	305,92	0,00	0,00	0,00	0,00	305,92	0,00	0,00	305,92	0,00	0,00	0,00	0,00
TOTALE 04.02 TITOLO 02 SPESE PER INVESTIMENTI	305,92	0,00	0,00	0,00	0,00	0,00	305,92	0,00	0,00	0,00	0,00	305,92	0,00	0,00	305,92	0,00	0,00	0,00	0,00
TOTALE 04.02 TITOLO 02 SPESE PER INVESTIMENTI	305,92	0,00	0,00	0,00	0,00	0,00	305,92	0,00	0,00	0,00	0,00	305,92	0,00	0,00	305,92	0,00	0,00	0,00	0,00
TOTALE 04.02 TITOLO 02 SPESE PER INVESTIMENTI	305,92	0,00	0,00	0,00	0,00	0,00	305,92	0,00	0,00	0,00	0,00	305,92	0,00	0,00	305,92	0,00	0,00	0,00	0,00
TOTALE 04.02 TITOLO 02 SPESE PER INVESTIMENTI	305,92	0,00	0,00	0,00	0,00	0,00	305,92	0,00	0,00	0,00	0,00	305,92	0,00	0,00	305,92	0,00	0,00	0,00	0,00
TOTALE 04.02 TITOLO 02 SPESE PER INVESTIMENTI	305,92	0,00	0,00	0,00	0,00	0,00	305,92	0,00	0,00	0,00	0,00	305,92	0,00	0,00	305,92	0,00	0,00	0,00	0,00
TOTALE 04.02 TITOLO 02 SPESE PER INVESTIMENTI	305,92	0,00	0,00	0,00	0,00	0,00	305,92	0,00	0,00	0,00	0,00	305,92	0,00	0,00	305,92	0,00	0,00	0,00	0,00
TOTALE 04.02 TITOLO 02 SPESE PER INVESTIMENTI	305,92	0,00	0,00	0,00	0,00	0,00	305,92	0,00	0,00	0,00	0,00	305,92	0,00	0,00	305,92	0,00	0,00	0,00	0,00
TOTALE 04.02 TITOLO 02 SPESE PER INVESTIMENTI	305,92	0,00	0,00	0,00	0,00	0,00	305,92	0,00	0,00	0,00	0,00	305,92	0,00	0,00	305,92	0,00	0,00	0,00	0,00
TOTALE 04.02 TITOLO 02 SPESE PER INVESTIMENTI	305,92	0,00	0,00	0,00	0,00	0,00	305,92												

31/12/2013
Pagina 22 di 34
Esercizio 2013

Conto Bilancio Spesa

Codice	Descrizione	Residui Previsionali		Previdenti		Pagamenti		Rendici (in Spese)		Storno Improprio		Differenza rispetto alle previsioni	
		Residui Comp. Class.	Budget origin. Indici di cassa	Variazioni *	Variazioni	Scritture (debiti) definitive al comp. Definitive al cassa	Da residui Da competenza Totale pagamenti	Da residui Da competenza Totale in Spese	Da residui Da competenza Totale improprio	In + In -	In + In -	In + In -	In + In -
	TOTALE 04.02.001 U.P.B. 001 ACQUISIZIONE BENI MOBILI	305,92	30.800,00	0,00	305,92	0,00	0,00	0,00	0,00	0,00	0,00	0,00	0,00
	TOTALE 04.02.002 U.P.B. 002 INTERVENTI PER IL SISTEMA INFORMATICO	10.220,40	225.000,00	0,00	10.220,40	0,00	0,00	10.220,40	0,00	0,00	0,00	0,00	0,00
	TOTALE 04.02.003 U.P.B. 003 INTERVENTI SU IMMOBILI	13.823,25	30.000,00	0,00	13.823,25	0,00	0,00	13.823,25	0,00	0,00	0,00	0,00	0,00
	TOTALE 04.02.004 U.P.B. 004 INTERVENTI SU IMMOBILI	13.823,25	30.000,00	0,00	13.823,25	0,00	0,00	13.823,25	0,00	0,00	0,00	0,00	0,00
	TOTALE 04.02.005 U.P.B. 005 INTERVENTI SU IMMOBILI	24.249,57	305,92	0,00	24.249,57	0,00	0,00	24.249,57	0,00	0,00	0,00	0,00	0,00
	TOTALE 04.02.006 U.P.B. 006 INTERVENTI SU IMMOBILI	285.000,00	285.000,00	0,00	285.000,00	0,00	0,00	285.000,00	0,00	0,00	0,00	0,00	0,00
	TOTALE 04.02.007 U.P.B. 007 INTERVENTI SU IMMOBILI	309.349,57	309.349,57	0,00	309.349,57	0,00	0,00	309.349,57	0,00	0,00	0,00	0,00	0,00
	TOTALE 04.02.008 U.P.B. 008 INTERVENTI SU IMMOBILI	83.809,57	36.779,52	0,00	83.809,57	0,00	0,00	83.809,57	0,00	0,00	0,00	0,00	0,00
	TOTALE 04.02.009 U.P.B. 009 INTERVENTI SU IMMOBILI	590.000,00	408.124,42	0,00	590.000,00	0,00	0,00	590.000,00	0,00	0,00	0,00	0,00	0,00
	TOTALE 04.02.010 U.P.B. 010 INTERVENTI SU IMMOBILI	673.809,57	105.225,22	0,00	673.809,57	0,00	0,00	673.809,57	0,00	0,00	0,00	0,00	0,00
	05 FUNZIONE OBIETTIVO 05 CENTRO TECNICO INFORMATICO												
	05.01 TITOLO 01 SPESE CORRENTI												
	05.01.001 U.P.B. 001 GESTIONE DELLE RISORSE UMANE												
	05.01.001.001 Distribuzioni al personale (personale Tecnico)	1.800,00	8.441,38	0,00	1.800,00	0,00	0,00	1.800,00	0,00	0,00	0,00	0,00	0,00
	05.01.001.002	0,00	261.000,00	0,00	0,00	0,00	0,00	0,00	0,00	0,00	0,00	0,00	0,00
	05.01.001.003	1.000,00	263.441,38	0,00	1.000,00	0,00	0,00	1.000,00	0,00	0,00	0,00	0,00	0,00
	05.01.001.004	0,00	0,00	0,00	0,00	0,00	0,00	0,00	0,00	0,00	0,00	0,00	0,00
	05.01.001.005	0,00	7.000,00	0,00	0,00	0,00	0,00	0,00	0,00	0,00	0,00	0,00	0,00
	05.01.001.006	0,00	7.000,00	0,00	0,00	0,00	0,00	0,00	0,00	0,00	0,00	0,00	0,00



31/12/2013
Pagina 23 di 34
Esercizio 2013

Conto Bilancio Spesa

ARIT
AGENZIA REGIONALE PER L'INFORMATICA E TELEMAT
TORTORICO



Descrizione	Residui Precedenti		Precedenti		Pagamenti	Rimasti da Pagare		Somme Impegnate		Differenza rispetto alle previsioni	
	Residui	Residui Precedenti	Verificati	Verificati		Da residui	Da residui	Da residui	Da residui	in +	in -
	Conto	Conto	Conto	Conto		Conto	Conto	Conto	Conto	Conto	Conto
05.01.001.300.1 Indennità di missioni e rimborsi spese	980,00	980,00	0,00	0,00	472,98	507,04	980,00	980,00	0,00	0,00	0,00
05.01.001.305.1 Fondo delle risorse per la retribuzione di posizione e di risultato al personale dirigenziale	980,00	980,00	0,00	0,00	472,98	507,04	980,00	980,00	0,00	0,00	507,04
05.01.001.300.1 Oneri riflessi a carico dell'Ente su retribuzioni	8.000,00	8.000,00	557,05	0,00	2.380,38	6.196,70	8.557,05	8.557,05	0,00	0,00	0,00
05.01.001.302.1 IRAP su retribuzioni e competenze per il personale.	0,00	0,00	0,00	0,00	0,00	0,00	0,00	0,00	0,00	0,00	6.196,70
05.01.001.305.1 Spese per la formazione e aggiornamento del personale	1.000,00	1.000,00	0,00	0,00	0,00	1.000,00	1.000,00	1.000,00	0,00	0,00	0,00
05.01.001.400.1 Spese per incarichi di collaborazione coordinata e continuativa	0,00	0,00	0,00	0,00	0,00	0,00	0,00	0,00	0,00	0,00	0,00
05.01.001.405.1 Contributi a carico Ente per incarichi di collaborazione coordinata e continuativa	0,00	0,00	0,00	0,00	0,00	0,00	0,00	0,00	0,00	0,00	0,00
05.01.001.410.1 IRAP dovuti, per incarichi di collaborazione coordinata e continuativa	0,00	0,00	0,00	0,00	0,00	0,00	0,00	0,00	0,00	0,00	0,00
TOTALE 05.01.001 U.P.B. 001 GESTIONE DELLE RISORSE UMANE	10.980,00	10.980,00	8.557,05	0,00	2.833,36	77.145,12	19.978,47	19.978,47	0,00	0,00	0,00
05.01.002.415.1 Spesa per l'acquisto di beni di consumo per Centro Tecnico	0,00	0,00	0,00	0,00	0,00	0,00	0,00	0,00	0,00	0,00	0,00
05.01.002.420.1 Spese per l'uso dei telefoni Centro Tecnico	0,00	0,00	0,00	0,00	0,00	0,00	0,00	0,00	0,00	0,00	0,00
05.01.002.422.1 Spese per prestazioni di servizi Centro Tecnico	0,00	0,00	0,00	0,00	0,00	0,00	0,00	0,00	0,00	0,00	0,00
TOTALE 05.01.002 U.P.B. 002 ACQUISIZIONE BENI E SERVIZI DI FUNZIONAMENTO E MANUTENZIONE	0,00	0,00	0,00	0,00	0,00	0,00	0,00	0,00	0,00	0,00	0,00
TOTALE 05.01.001 U.P.B. 001 GESTIONE DELLE RISORSE UMANE	10.980,00	10.980,00	8.557,05	0,00	2.833,36	77.145,12	19.978,47	19.978,47	0,00	0,00	0,00
TOTALE 05.01.002 U.P.B. 002 ACQUISIZIONE BENI E SERVIZI DI FUNZIONAMENTO E MANUTENZIONE	0,00	0,00	0,00	0,00	0,00	0,00	0,00	0,00	0,00	0,00	0,00




31/12/2013
Pagina 24 di 34
Esercizio 2013

Conto Bilancio Spesa

ARIT
AGENZIA REGIONALE PER L'INFORMATICA E TELEMAT
TORRETO

Codice	Descrizione	Previsioni				Pagamenti			Rimasti da pagare			Somme impegnate			Differenza speciale alle previsioni				
		Residui Praticati Cassa Cassa	Variazioni			Residui all'Iniz. Da competenza Definitivi al 31/12	Da residui Da competenza Totale pagamenti	Da residui Da competenza Totale da pagare	Da residui Da competenza Totale Impegni	Da residui Da competenza Totale Impegni	In + In + In +	In + In + In +	In + In + In +	In + In + In +	In + In + In +	In + In + In +			
			Variazioni +	Variazioni -	Variazioni *														
05.01.003.450.1	05.01.003 U.P.B. 003 SPESE PER SERVIZI DI CONSULENZA E ASSISTENZA																		
	Compensi per incarichi speciali e per la consulenza di esperti	0,00	0,00	0,00	0,00	0,00	0,00	0,00	0,00	0,00	0,00	0,00	0,00	0,00	0,00	0,00	0,00	0,00	
	TOTALE 05.01.003 U.P.B. 003 SPESE PER SERVIZI DI CONSULENZA E ASSISTENZA	0,00	0,00	0,00	0,00	0,00	0,00	0,00	0,00	0,00	0,00	0,00	0,00	0,00	0,00	0,00	0,00	0,00	
	TOTALE 05.01 TITOLO 01 SPESE CORRENTI	10.980,00	8.998,47	365.000,00	19.978,47	2.833,35	17.445,12	19.978,47	19.978,47	0,00	0,00	0,00	0,00	0,00	0,00	0,00	0,00	0,00	
	05.02 TITOLO 02 SPESE PER INVESTIMENTI																		
	05.02.001 U.P.B. 001 ACQUISIZIONE BENI MOBILI																		
05.02.001.000.1	Acquisite mobili e macchine d'ufficio Centro Tecnico	0,00	0,00	0,00	0,00	0,00	0,00	0,00	0,00	0,00	0,00	0,00	0,00	0,00	0,00	0,00	0,00	0,00	
05.02.001.000.1	Acquisite automezzi per il Centro Tecnico	0,00	0,00	0,00	0,00	0,00	0,00	0,00	0,00	0,00	0,00	0,00	0,00	0,00	0,00	0,00	0,00	0,00	
	TOTALE 05.02.001 U.P.B. 001 ACQUISIZIONE BENI MOBILI	0,00	0,00	0,00	0,00	0,00	0,00	0,00	0,00	0,00	0,00	0,00	0,00	0,00	0,00	0,00	0,00	0,00	
	05.02.002 U.P.B. 002 INTERVENTI PER IL SISTEMA INFORMATICO																		
05.02.002.000.1	Acquisito apparecchiature informatiche e sistemi gestionali Centro Tecnico	0,00	0,00	0,00	0,00	0,00	0,00	0,00	0,00	0,00	0,00	0,00	0,00	0,00	0,00	0,00	0,00	0,00	
	TOTALE 05.02.002 U.P.B. 002 INTERVENTI PER IL SISTEMA INFORMATICO	0,00	0,00	0,00	0,00	0,00	0,00	0,00	0,00	0,00	0,00	0,00	0,00	0,00	0,00	0,00	0,00	0,00	
	TOTALE 05.02 TITOLO 02 SPESE PER INVESTIMENTI	0,00	0,00	0,00	0,00	0,00	0,00	0,00	0,00	0,00	0,00	0,00	0,00	0,00	0,00	0,00	0,00	0,00	
	TOTALE 05.02.002 U.P.B. 002 INTERVENTI PER IL SISTEMA INFORMATICO	10.980,00	8.998,47	365.000,00	19.978,47	2.833,35	17.445,12	19.978,47	19.978,47	0,00	0,00	0,00	0,00	0,00	0,00	0,00	0,00	0,00	
	TOTALE 05.02 TITOLO 02 SPESE PER INVESTIMENTI	10.980,00	8.998,47	365.000,00	19.978,47	2.833,35	17.445,12	19.978,47	19.978,47	0,00	0,00	0,00	0,00	0,00	0,00	0,00	0,00	0,00	

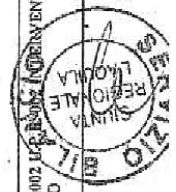


31/12/2013
Pagina 25 di 34
Esercizio 2013

Conto Bilancio Spesa

ARIT
AGENZIA REGIONALE PER L'INFORMATICA E TELEMAT
TORTORETO

Codice	Descrizione	Residui		Previsioni		Pagamenti		Rimasti da Pagare		Spese Imputate		Differenza rispetto alle previsioni	
		Comp.	Cassa	Restidui Presenti	Restidui	Da residui	Da competenza	Totale da Pagare	Da residui	Da competenza	Totale Imputate	in +	in -
				iniziale al 01/01/13	iniziale al 01/01/13	in +	in -	in +	in -	in +	in -	in +	in -
07	FUNZIONE OBIETTIVO 07 ATTIVITA' DI SUPPORTO ALLA GIUNTA REGIONALE												
07.01	TITOLO 01 SPESE CORRENTI												
07.01.002	U.P.R. 002 ACQUISIZIONE BENI E SERVIZI DI FUNZIONAMENTO E MANUTENZIONE												
07.01.002.720.1	Spese di gestione per attività di supporto alla G.R.	0,00	0,00	0,00	0,00	0,00	0,00	0,00	0,00	0,00	0,00	0,00	0,00
07.01.002.722.1	Spese per prestazioni di servizi inerenti attività di supporto alla G.R.	0,00	0,00	0,00	0,00	448.142,80	0,00	448.142,80	0,00	0,00	2.053.003,20	0,00	0,00
	TOTALE 07.01.002 U.P.R. 002 ACQUISIZIONE BENI E SERVIZI DI FUNZIONAMENTO E MANUTENZIONE	0,00	0,00	0,00	0,00	448.142,80	0,00	448.142,80	0,00	0,00	2.053.003,20	0,00	0,00
	TOTALE 07.01 TITOLO 01 SPESE CORRENTI	0,00	0,00	0,00	0,00	448.142,80	0,00	448.142,80	0,00	0,00	2.053.003,20	0,00	0,00
07.02	TITOLO 02 SPESE PER INVESTIMENTI												
07.02.001	U.P.R. 001 ACQUISIZIONE BENI MOBILI												
07.02.001.650.1	Acquisito mobili e macchine d'ufficio per attività di supporto alla G.R.	0,00	0,00	0,00	0,00	0,00	0,00	0,00	0,00	0,00	0,00	0,00	0,00
	TOTALE 07.02.001 U.P.R. 001 ACQUISIZIONE BENI MOBILI	0,00	0,00	0,00	0,00	0,00	0,00	0,00	0,00	0,00	0,00	0,00	0,00
07.02.002	U.P.R. 002 INTERVENTI PER IL SISTEMA INFORMATICO												
07.02.002.655.1	Interventi per il sistema informatico della G.R.	0,00	0,00	0,00	0,00	241.682,90	0,00	241.682,90	0,00	0,00	1.160.000,00	0,00	0,00
	TOTALE 07.02.002 U.P.R. 002 INTERVENTI PER IL SISTEMA INFORMATICO	0,00	0,00	0,00	0,00	241.682,90	0,00	241.682,90	0,00	0,00	1.160.000,00	0,00	0,00
	TOTALE 07.02 TITOLO 02 SPESE PER INVESTIMENTI	0,00	0,00	0,00	0,00	241.682,90	0,00	241.682,90	0,00	0,00	1.160.000,00	0,00	0,00
	TOTALE 07 FUNZIONE OBIETTIVO 07 ATTIVITA' DI SUPPORTO ALLA GIUNTA REGIONALE	0,00	0,00	0,00	0,00	690.825,70	0,00	690.825,70	0,00	0,00	3.213.003,20	0,00	0,00




Handwritten signature or mark.

31/12/2013
Pagina 26 di 34
Esercizio 2013

Conto Bilancio Spesa



Descrizione	Renditi Finanziari		Residui di competenza		Residui di competenza		Residui di competenza		Rimasti da pagare		Rimasti da pagare		Differenza rispetto alle previsioni	
	Comp. corso	Residui di competenza	Verbalizzati +	Verbalizzati -	Saldo di competenza	Saldo di competenza	Saldo di competenza	Saldo di competenza	Da versare	Da versare	Da versare	Da versare	In +	In -
TOTALE 07.02.TITOLO 02 SPESE PER INVESTIMENTI	0,00	0,00	0,00	0,00	1.160.000,00	1.160.000,00	241.682,58	241.682,58	918.317,02	918.317,02	1.160.000,00	1.160.000,00	0,00	0,00
TOTALE 07 FUNZIONE OBIETTIVO 07 ATTIVITA' DI SUPPORTO ALLA GIUNTA REGIONALE	0,00	0,00	0,00	0,00	3.851.146,00	3.851.146,00	689.825,78	689.825,78	2.971.320,22	2.971.320,22	3.851.146,00	3.851.146,00	0,00	0,00
08 FUNZIONE OBIETTIVO 08 REALIZZAZIONE DI PROGETTI	0,00	0,00	0,00	0,00	3.851.146,00	3.851.146,00	689.825,78	689.825,78	2.971.320,22	2.971.320,22	3.851.146,00	3.851.146,00	0,00	2.971.320,22
08.02 TITOLO 02 SPESE PER INVESTIMENTI														
08.02.001 U.P.B. 001 INTERVENTI PER IL SISTEMA INFORMATICO														
08.02.001.001 U.P.B. 001 INTERVENTI PER IL SISTEMA INFORMATICO	160.109,55	0,00	0,00	41.566,18	160.109,55	118.503,37	15.243,58	15.243,58	103.259,79	103.259,79	118.503,37	118.503,37	0,00	0,00
08.02.001.001.001 U.P.B. 001 INTERVENTI PER IL SISTEMA INFORMATICO	160.109,55	0,00	0,00	41.566,18	160.109,55	118.503,37	15.243,58	15.243,58	103.259,79	103.259,79	118.503,37	118.503,37	0,00	0,00
08.02.002 U.P.B. 002 REALIZZAZIONE PROGETTO DOCUP														
08.02.002.700.1 Spese per progetto DOCUP - PIM	0,00	0,00	0,00	0,00	0,00	0,00	0,00	0,00	0,00	0,00	0,00	0,00	0,00	0,00
08.02.002.701.1 Spese per progetto DOCUP - CST	0,00	0,00	0,00	0,00	0,00	0,00	0,00	0,00	0,00	0,00	0,00	0,00	0,00	0,00
08.02.002.702.1 Spese per progetto DOCUP - CSRC	0,00	0,00	0,00	0,00	0,00	0,00	0,00	0,00	0,00	0,00	0,00	0,00	0,00	0,00
08.02.002.703.1 Spese per progetto DOCUP - SUAP	0,00	0,00	0,00	0,00	0,00	0,00	0,00	0,00	0,00	0,00	0,00	0,00	0,00	0,00
TOTALE 08.02.002 U.P.B. 002 REALIZZAZIONE PROGETTO DOCUP	0,00	0,00	0,00	0,00	0,00	0,00	0,00	0,00	0,00	0,00	0,00	0,00	0,00	0,00
TOTALE 08.02.002 U.P.B. 002 REALIZZAZIONE PROGETTO APQ	0,00	0,00	0,00	0,00	0,00	0,00	0,00	0,00	0,00	0,00	0,00	0,00	0,00	0,00



31/12/2013
Pagina 27 di 34
Esercizio 2013

ARIT
AGENZIA REGIONALE PER L'INFORMATICA E TELEMAT
TORTORETO

Conto Bilancio Spesa

Codice	Descrizione	Previsioni				Pagamenti		Storno Impugnato		Bilancio rispetto alle previsioni			
		Residui Previsioni		Verificati		Da residui		Da rali (ul)		In +		In -	
		Saldo di com.	Saldo di cassa	Variazioni + -	Verificati	Da competenza	Totale pagamenti	Da competenza	Totale Impugnato	in +	in -	in +	in -
08.02.003.710.1	Spese per progetto APQ 13-01	0,00	0,00	0,00	0,00	0,00	0,00	0,00	0,00	0,00	0,00	0,00	0,00
08.02.003.711.1	Spese per progetto APQ 13-02	0,00	0,00	0,00	0,00	0,00	0,00	0,00	0,00	0,00	0,00	0,00	0,00
08.02.003.712.1	Spese per progetto APQ 13-03	4.532,40	4.532,40	0,00	4.532,40	0,00	4.532,40	0,00	4.532,40	0,00	0,00	0,00	0,00
08.02.003.713.1	Spese per progetto APQ 13-04	0,00	0,00	0,00	0,00	0,00	0,00	0,00	0,00	0,00	0,00	0,00	0,00
08.02.003.714.1	Spese per progetto APQ 13-05	0,00	0,00	0,00	0,00	0,00	0,00	0,00	0,00	0,00	0,00	0,00	0,00
08.02.003.715.1	Spese per progetto APQ 13-06	0,00	0,00	0,00	0,00	0,00	0,00	0,00	0,00	0,00	0,00	0,00	0,00
08.02.003.716.1	Spese per progetto APQ 13-07	0,00	0,00	0,00	0,00	0,00	0,00	0,00	0,00	0,00	0,00	0,00	0,00
08.02.003.717.1	Spese per progetto APQ 13-08	0,00	0,00	0,00	0,00	0,00	0,00	0,00	0,00	0,00	0,00	0,00	0,00
08.02.003.718.1	Spese per progetto APQ 13-09	324.335,50	324.335,50	0,00	324.335,50	111.814,09	111.814,09	118.218,52	231.032,61	0,00	0,00	0,00	0,00
08.02.003.719.1	Spese per progetto APQ 13-10	0,00	0,00	0,00	0,00	0,00	0,00	0,00	0,00	0,00	0,00	0,00	0,00
	TOTALE 08.02.003 U.P.B. 003 REALIZZAZIONE PROGETTO APQ	328.867,90	328.867,90	0,00	328.867,90	111.814,09	111.814,09	123.763,52	235.672,89	0,00	0,00	0,00	0,00
	08.02.004 U.P.B. 004 REALIZZAZIONE PROGETTO ATTO INTEGRATIVO	0,00	0,00	0,00	0,00	0,00	0,00	0,00	0,00	0,00	0,00	0,00	0,00
	TOTALE 08.02.004 U.P.B. 004 REALIZZAZIONE PROGETTO ATTO INTEGRATIVO	0,00	0,00	0,00	0,00	0,00	0,00	0,00	0,00	0,00	0,00	0,00	0,00
	TOTALE 08.02.003 U.P.B. 003 REALIZZAZIONE PROGETTO APQ	328.867,90	328.867,90	0,00	328.867,90	111.814,09	111.814,09	123.763,52	235.672,89	0,00	0,00	0,00	0,00
	TOTALE 08.02.004 U.P.B. 004 REALIZZAZIONE PROGETTO ATTO INTEGRATIVO	0,00	0,00	0,00	0,00	0,00	0,00	0,00	0,00	0,00	0,00	0,00	0,00



31/12/2013
Pagina 28 di 34
Esercizio 2013

Conto Bilancio Spesa



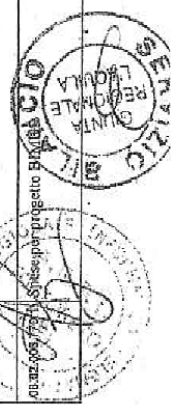
Codice	Descrizione	Residui			Frenzioni		Pagamenti			Rimasti da Pagare			Somme Impiegate			Differenza rispetto alle previsioni			
		Residui Comp.	Residui Comp. Cassa	Residui di cassa	Validazioni +	Validazioni -	Residui effettivi	Differenza di comp.	Differenza al conto	Da residui	Da compensazione	Totale da Pagare	Da residui	Da compensazione	Totale Impiegate	In +	In -	In +	In -
03.02.004.732.1	Spese per progetto ATTO INTEGRATIVO DI-03	0,00	0,00	0,00	0,00	0,00	0,00	0,00	0,00	0,00	0,00	0,00	0,00	0,00	0,00	0,00	0,00	0,00	0,00
03.02.004.733.1	Spese per progetto ATTO INTEGRATIVO DI-04	0,00	0,00	0,00	0,00	0,00	0,00	0,00	0,00	0,00	0,00	0,00	0,00	0,00	0,00	0,00	0,00	0,00	0,00
03.02.004.734.1	Spese per progetto ATTO INTEGRATIVO DI-05	0,00	0,00	0,00	0,00	0,00	0,00	0,00	0,00	0,00	0,00	0,00	0,00	0,00	0,00	0,00	0,00	0,00	0,00
03.02.004.735.1	Spese per progetto ATTO INTEGRATIVO DI-06	0,00	0,00	0,00	0,00	0,00	0,00	0,00	0,00	0,00	0,00	0,00	0,00	0,00	0,00	0,00	0,00	0,00	0,00
03.02.004.736.1	Spese per progetto ATTO INTEGRATIVO DI-07	0,00	0,00	0,00	0,00	0,00	0,00	0,00	0,00	0,00	0,00	0,00	0,00	0,00	0,00	0,00	0,00	0,00	0,00
	TOTALE 03.02.004 U.E. 004 REALIZZAZIONE PROGETTO ATTO INTEGRATIVO	0,00	0,00	0,00	0,00	0,00	0,00	0,00	0,00	0,00	0,00	0,00	0,00	0,00	0,00	0,00	0,00	0,00	0,00
06.02.005.740.1	06.02.005 U.P.B. 005 REALIZZAZIONE PROGETTO 2° ATTO INTEGRATIVO	0,00	0,00	0,00	0,00	0,00	0,00	0,00	0,00	0,00	0,00	0,00	0,00	0,00	0,00	0,00	0,00	0,00	0,00
06.02.005.740.1	Spese per progetto 2° ATTO INTEGRATIVO - gestione	0,00	474,65	0,00	0,00	0,00	474,65	0,00	190,68	0,00	0,00	190,68	0,00	0,00	190,68	0,00	0,00	263,97	0,00
06.02.005.740.1	Speso per progetto 2° ATTO INTEGRATIVO SI-I-01	828.118,39	0,00	0,00	0,00	0,00	828.118,39	0,00	780.323,73	0,00	47.794,66	828.118,39	0,00	0,00	828.118,39	0,00	0,00	0,00	0,00
06.02.005.741.1	Speso per progetto 2° ATTO INTEGRATIVO SI-II-02	828.118,39	0,00	0,00	0,00	0,00	828.118,39	0,00	780.323,73	0,00	47.794,66	828.118,39	0,00	0,00	828.118,39	0,00	0,00	0,00	0,00
06.02.005.742.1	Speso per progetto 2° ATTO INTEGRATIVO SI-III-07	0,00	0,00	0,00	0,00	0,00	0,00	0,00	0,00	0,00	0,00	0,00	0,00	0,00	0,00	0,00	0,00	0,00	0,00
06.02.005.743.1	Speso per progetto 2° ATTO INTEGRATIVO SI-III-08	0,00	0,00	0,00	0,00	0,00	0,00	0,00	0,00	0,00	0,00	0,00	0,00	0,00	0,00	0,00	0,00	0,00	0,00
06.02.005.744.1	Speso per progetto 2° ATTO INTEGRATIVO SI-III-09	102.564,66	0,00	0,00	0,00	0,00	102.564,66	0,00	102.564,66	0,00	0,00	102.564,66	0,00	0,00	102.564,66	0,00	0,00	0,00	0,00
06.02.005.745.1	Speso per progetto 2° ATTO INTEGRATIVO SI-III-10	18.208,09	0,00	0,00	0,00	0,00	18.208,09	0,00	18.149,30	0,00	58,79	18.208,09	0,00	0,00	18.149,30	0,00	0,00	58,79	0,00
	TOTALE 06.02.005 U.P.B. 005 REALIZZAZIONE PROGETTO 2° ATTO INTEGRATIVO	18.208,09	0,00	0,00	0,00	0,00	18.208,09	0,00	18.149,30	0,00	58,79	18.208,09	0,00	0,00	18.149,30	0,00	0,00	58,79	0,00

31/12/2013
Pagina 28 di 34
Esercizio 2013

ARIT
AGENZIA REGIONALE PER L'INFORMATICA E TELEMAT
TORTORETO

Conto Bilancio Spesa

Codice	Descrizione	Residui Passivi			Previsioni		P. impegnati		Rimasti da Pagare		Storno Impegnato		Differenza rispetto alla previsione	
		Comp.	Cassa	Inademp. di cassa	Verbaloni +	Verbaloni -	Definitiva di comp.	Definitiva di cassa	Da competenza	Da residui	Da competenza	Da residui	In +	In -
08.02.005.768.1	Spese per progetto 2° ATTO INTEGRATIVO SI-II-11	0,00	0,00	0,00	0,00	0,00	0,00	536.837,25	2.791.982,99	3.328.820,14	3.328.820,14	0,00	0,00	0,00
08.02.005.767.1	Spese per progetto 2° ATTO INTEGRATIVO SI-II-12	0,00	0,00	0,00	0,00	0,00	0,00	446.699,66	446.699,66	446.699,66	446.699,66	0,00	0,00	0,00
08.02.005.768.1	Spese per progetto 2° ATTO INTEGRATIVO SI-II-13	0,00	0,00	0,00	0,00	0,00	0,00	51.666,06	51.666,06	51.666,06	51.666,06	0,00	0,00	0,00
08.02.005.768.1	Spese per progetto 2° ATTO INTEGRATIVO SI-II-14	0,00	0,00	0,00	0,00	0,00	0,00	682.976,13	682.976,13	682.976,13	682.976,13	0,00	0,00	0,00
08.02.005.768.1	Spese per progetto 2° ATTO INTEGRATIVO SI-II-04	0,00	0,00	0,00	0,00	0,00	0,00	494.692,56	494.692,56	494.692,56	494.692,56	0,00	0,00	0,00
08.02.005.768.1	Spese per progetto 2° ATTO INTEGRATIVO SI-II-06	0,00	0,00	0,00	0,00	0,00	0,00	443.653,86	443.653,86	443.653,86	443.653,86	0,00	0,00	0,00
08.02.005.768.1	Spese per progetto 2° ATTO INTEGRATIVO SI-II-03	0,00	0,00	0,00	0,00	0,00	0,00	993.427,88	993.427,88	993.427,88	993.427,88	0,00	0,00	0,00
	TOTALE 08.02.005 U.P.B. 005 REALIZZAZIONE PROGETTO 2° ATTO INTEGRATIVO	0,00	0,00	0,00	0,00	0,00	0,00	1.634.404,37	1.634.404,37	1.634.404,37	1.634.404,37	0,00	0,00	0,00
	08.02.005 U.P.B. 006 REALIZZAZIONE ALTRI PROGETTI FINANZIATI DALLA REGIONE	0,00	0,00	0,00	0,00	0,00	0,00	5.755.155,25	5.755.155,25	5.755.155,25	5.755.155,25	0,00	0,00	0,00
08.02.005.768.1	Spese per progetto SIREES - 2° ANNUALITA'	0,00	0,00	0,00	0,00	0,00	0,00	0,00	0,00	0,00	0,00	0,00	0,00	0,00
08.02.005.768.1	Spese per progetto SIREES - 3° annualità	0,00	0,00	0,00	0,00	0,00	0,00	0,00	0,00	0,00	0,00	0,00	0,00	0,00
08.02.005.762.1	Spese per progetto SIREES anno 2005	0,00	0,00	0,00	0,00	0,00	0,00	0,00	0,00	0,00	0,00	0,00	0,00	0,00
08.02.005.762.1	Spese per progetto SIREES anno 2006	0,00	0,00	0,00	0,00	0,00	0,00	0,00	0,00	0,00	0,00	0,00	0,00	0,00
08.02.005.762.1	Spese per progetto SIREES anno 2007	0,00	0,00	0,00	0,00	0,00	0,00	0,00	0,00	0,00	0,00	0,00	0,00	0,00
	TOTALE 08.02.005 U.P.B. 006 REALIZZAZIONE ALTRI PROGETTI FINANZIATI DALLA REGIONE	0,00	0,00	0,00	0,00	0,00	0,00	0,00	0,00	0,00	0,00	0,00	0,00	0,00
	TOTALE 08.02.005 U.P.B. 005 REALIZZAZIONE PROGETTO 2° ATTO INTEGRATIVO	0,00	0,00	0,00	0,00	0,00	0,00	1.634.404,37	1.634.404,37	1.634.404,37	1.634.404,37	0,00	0,00	0,00
	TOTALE 08.02.005 U.P.B. 006 REALIZZAZIONE ALTRI PROGETTI FINANZIATI DALLA REGIONE	0,00	0,00	0,00	0,00	0,00	0,00	5.755.155,25	5.755.155,25	5.755.155,25	5.755.155,25	0,00	0,00	0,00

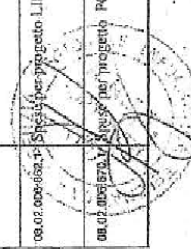


31/12/2013
Pagina 30 di 34
Esercizio 2013

Conto Bilancio Spesa

REGIONE ABRUZZO
UFFICIO REGIONALE PER L'INFORMATICA E TELEMATICA
LIBRETTO SANITARIO

Descrizione	Resti		Previdenti		Pagamenti		Ritardi di Pagare		Somme Integrate		Differenza rispetto alle previsioni	
	Comp.	Cassa	Previdenti	Verificati	Da resti	Da competenza	Da resti	Da competenza	Da resti	Da competenza	in +	in -
08.02.006.780.1 Spese per progetto CONTACT CENTER			0,00	0,00	0,00	0,00	0,00	0,00	0,00	0,00	0,00	0,00
08.02.006.782.1 Spese per progetto CONTACT CENTER-SIRES 2007			0,00	0,00	0,00	0,00	0,00	0,00	0,00	0,00	0,00	0,00
08.02.006.783.1 Spese per progetto INNOVAZIONE SISTEMA			0,00	0,00	0,00	0,00	0,00	0,00	0,00	0,00	0,00	0,00
08.02.006.785.1 Spese per progetto CASA MIA			0,00	0,00	0,00	0,00	0,00	0,00	0,00	0,00	0,00	0,00
08.02.006.790.1 Spese per progetto CATALOGAZIONE			0,00	0,00	0,00	0,00	0,00	0,00	0,00	0,00	0,00	0,00
08.02.006.794.1 Spese per progetto COMNET-RA			0,00	0,00	0,00	0,00	0,00	0,00	0,00	0,00	0,00	0,00
08.02.006.800.1 Spese per progetto CONTROLLO DI GESTIONE			0,00	0,00	0,00	0,00	0,00	0,00	0,00	0,00	0,00	0,00
08.02.006.814.1 Spese per progetto FI.L.			0,00	0,00	0,00	0,00	0,00	0,00	0,00	0,00	0,00	0,00
08.02.006.845.1 Spese per progetto IRJS EUROPE			0,00	0,00	0,00	0,00	0,00	0,00	0,00	0,00	0,00	0,00
08.02.006.851.1 Spese per progetto OSSERVATORIO SOCIALE REGIONALE anno 2006			0,00	0,00	0,00	0,00	0,00	0,00	0,00	0,00	0,00	0,00
08.02.006.851.1 Spese per progetto OSSERVATORIO SOCIALE REGIONALE 2007-2008			0,00	0,00	0,00	0,00	0,00	0,00	0,00	0,00	0,00	0,00
08.02.006.850.1 Spese per progetto LIBRETTO SANITARIO			0,00	0,00	0,00	0,00	0,00	0,00	0,00	0,00	0,00	0,00
08.02.006.851.1 Spese per progetto LIBRETTO SANITARIO 2 ^a annualità			0,00	0,00	0,00	0,00	0,00	0,00	0,00	0,00	0,00	0,00
08.02.006.851.1 Spese per progetto POR C1 INDAGINE SCUOLE			0,00	0,00	0,00	0,00	0,00	0,00	0,00	0,00	0,00	0,00



31/12/2013
Pagina 31 di 34
Esercizio 2013

ARIT
AGENZIA REGIONALE PER L'INFORMATICA E TELEMAT
TORTORETO

Conto Bilancio Spesa

Codice	Descrizione	Residui		Previdenti		Pagamenti		Minori di Pagare		Somme Impegnate		Differenza rispetto alle previsioni	
		Comp.	Cassa	Residui Prevedibili	Variazioni	Da residui	Da esenzionata	Da residui	Da esenzionata	Da residui	Da esenzionata	In +	In -
				iniziali al comp.	Variazioni +	Da esenzionata	Da esenzionata	Da esenzionata	Da esenzionata	Da esenzionata	Da esenzionata	In +	In -
08.02.006.075.1	Spese per progetto POR C1 LABORATORI LINGUISTICI 1			0,00	0,00	0,00	0,00	0,00	0,00	0,00	0,00	0,00	0,00
08.02.006.076.1	Spese per progetto POR C1 LABORATORI LINGUISTICI 2			0,00	0,00	0,00	0,00	0,00	0,00	0,00	0,00	0,00	0,00
08.02.006.081.1	Spese per progetti regionali			94.414,35	0,00	73.202,35	21.212,00	14.656,11	6.555,89	21.212,00	0,00	0,00	0,00
08.02.006.082.1	Spese per progetto SIGMATER			0,00	0,00	0,00	0,00	0,00	0,00	0,00	0,00	0,00	0,00
08.02.006.095.1	Spese per progetto CENTRO SERVIZI SIGMATER			0,00	0,00	0,00	0,00	0,00	0,00	0,00	0,00	0,00	0,00
08.02.006.092.1	Spese per progetto DIGITALE TERRESTRE			0,00	0,00	0,00	0,00	0,00	0,00	0,00	0,00	0,00	0,00
08.02.006.093.1	Spese per progetto GRANDI EVENTI SPORTIVI			0,00	0,00	0,00	0,00	0,00	0,00	0,00	0,00	0,00	0,00
08.02.006.094.1	Spese per progetto EPSOS			0,00	0,00	0,00	0,00	0,00	0,00	0,00	0,00	0,00	0,00
08.02.006.095.1	Spese per progetti SIR			2.011.518,20	0,00	323.102,73	1.688.413,47	1.268.867,14	371.546,33	1.038.413,47	0,00	0,00	50.000,00
08.02.006.098.1	Spese per progetto Sistema Informativo Trasporti Regione Abruzzo (SIC-RA)			40.000,00	0,00	23.595,00	16.405,00	0,00	16.405,00	16.405,00	0,00	0,00	0,00
08.02.006.097.1	Spese per progetti SIAR-RA			903.418,38	0,00	0,00	903.418,38	118.933,91	784.424,47	903.418,38	0,00	0,00	704.424,47
08.02.006.099.1	Spese per progetti della Direzione Sanità			1.325.443,70	3.924,35	0,00	1.329.368,05	146.938,34	1.182.369,71	1.329.368,05	0,00	0,00	0,00
	TOTALE 08.02.006 U.P.B. 006 REALIZZAZIONE ALTRI			4.817.851,50	3.924,35	425.500,08	4.392.351,45	1.603.278,33	2.733.077,43	4.392.351,45	0,00	0,00	50.045,10
	BUDGETTI FINANZIATI DALLA REGIONE			0,00	0,00	0,00	0,00	0,00	0,00	0,00	0,00	0,00	0,00
	08.02.007 U.P.B. 006 REALIZZAZIONE PROGETTO III ATTO			4.817.851,50	3.924,35	425.500,08	4.392.351,45	1.603.278,33	2.733.077,43	4.392.351,45	0,00	0,00	50.045,10



31/12/2013
Pagina 32 di 34
Esercizio 2013

Conto Bilancio Spesa



Descrizione	Rendiconto Presum.		Variazioni		Pagamenti		Rendiconto di Pagamento		Somme Impegnate		Differenza rispetto alle previsioni	
	Indic. di comp.	Indic. di cassa	Vanzanti	Verificati	Da rendiconto	Da contabilità	Da rendiconto	Da contabilità	Da rendiconto	Da contabilità	In +	In -
					Totale impegnato	Totale impegnato	Totale di Pagamento	Totale di Pagamento	Totale Impegno	Totale Impegno	In +	In -
08.02.007.750.1 Spese per progetto 3° ATTO INTEGRATIVO	2.201.881,13	2.201.881,13	0,00	0,00	53.889,88	53.889,88	2.147.991,45	2.147.991,45	2.201.881,13	2.201.881,13	0,00	0,00
TOTALE 08.02.007 U.P.B. 007 REALIZZAZIONE PROGETTO III ATTO INTEGRATIVO	2.201.881,13	2.201.881,13	0,00	0,00	53.889,88	53.889,88	2.147.991,45	2.147.991,45	2.201.881,13	2.201.881,13	0,00	0,00
08.02.008 U.P.B. 008 REALIZZAZIONE PROGETTO RISERVA PREMIALE CIPE												
08.02.008.750.1 Spese per progetto RISERVA PREMIALE CIPE	3.277.209,12	3.277.209,12	0,00	0,00	215.394,95	215.394,95	3.061.747,55	3.061.747,55	3.269.142,50	3.269.142,50	0,00	0,00
TOTALE 08.02.008 U.P.B. 008 REALIZZAZIONE PROGETTO RISERVA PREMIALE CIPE	3.277.209,12	3.277.209,12	0,00	0,00	215.394,95	215.394,95	3.061.747,55	3.061.747,55	3.269.142,50	3.269.142,50	0,00	0,00
08.02.009 U.P.B. 009 REALIZZAZIONE PROGETTO IV ATTO INTEGRATIVO												
08.02.009.750.1 Spese per progetto IV ATTO INTEGRATIVO	1.140.410,83	1.140.410,83	0,00	0,00	234.543,48	234.543,48	864.076,77	864.076,77	1.098.620,25	1.098.620,25	0,00	0,00
TOTALE 08.02.009 U.P.B. 009 REALIZZAZIONE PROGETTO IV ATTO INTEGRATIVO	1.140.410,83	1.140.410,83	0,00	0,00	234.543,48	234.543,48	864.076,77	864.076,77	1.098.620,25	1.098.620,25	0,00	0,00
08.02.010 U.P.B. 010 REALIZZAZIONE PROGETTI POR												
08.02.010.750.1 Spese per progetti POR 2007-2013	0,00	0,00	0,00	0,00	0,00	0,00	0,00	0,00	0,00	0,00	0,00	0,00
TOTALE 08.02.010 U.P.B. 010 REALIZZAZIONE PROGETTI POR	0,00	0,00	0,00	0,00	0,00	0,00	0,00	0,00	0,00	0,00	0,00	0,00
TOTALE 08.02 TITOLO 02 SPESE PER INVESTIMENTI	19.322.074,74	19.322.074,74	0,00	0,00	3.874.988,48	3.874.988,48	14.781.985,15	14.781.985,15	18.555.957,54	18.555.957,54	0,00	0,00
TOTALE 08 FUNZIONE OBIETTIVO 88 REALIZZAZIONE DI PROGETTI	150.000,00	150.000,00	0,00	0,00	0,00	0,00	2.500.000,00	2.500.000,00	2.500.000,00	2.500.000,00	0,00	0,00
08.02.010.750.1 FUNZIONE OBIETTIVO 99 CONTABILITA' SPECIALI	19.322.074,74	19.322.074,74	0,00	0,00	3.874.988,48	3.874.988,48	17.550.376,90	17.550.376,90	21.525.915,40	21.525.915,40	0,00	0,00

31/12/2013
Pagina 33 di 34
Esercizio 2013

Conto Bilancio Spesa

Codice	Descrizione	Previdenti			Pagamenti			Rimasti da Pagare			Somme Impegnate			Differenza rispetto alle previsioni			
		Residui Comp. Cassa	Residui Previdenti	Iniziali di comp. Iniziali di cassa	Variazioni +	Variazioni -	Sostituti e rimborsati definitive di conto. definitive di cassa	Da residui	Da competenza	Totale da pagare	Da residui	Da competenza	Totale Impegnato	In +	In -	In +	In -
99.00.101.900.1	99.00 TITOLO 00 CONTABILITA' SPECIALI																
99.00.101.900.1	99.00.101 U.P.B. 101 PARTITE DI GIRO																
99.00.101.900.1	Risultato previdenziali e assistenziali su retribuzioni	0,00	87,28	0,00	0,00	87,28	65,19	0,00	0,00	65,19	0,00	0,00	0,00	22,09	0,00	136,813,24	0,00
99.00.101.900.1	Risultato curativi su retribuzioni	200,000,00	0,00	0,00	0,00	200,000,00	63.186,76	0,00	0,00	63.186,76	0,00	0,00	0,00	136,813,24	0,00	136,813,24	0,00
99.00.101.900.1	Risultato curativi su retribuzioni	300,000,00	0,00	0,00	0,00	300,000,00	63.251,95	0,00	0,00	63.251,95	0,00	0,00	0,00	136,813,24	0,00	136,813,24	0,00
99.00.101.900.1	Risultato curativi su compensi corrisposti ai terzi	150,000,00	0,00	0,00	0,00	150,000,00	176.202,04	0,00	0,00	176.202,04	0,00	0,00	0,00	123,797,50	0,00	123,797,50	0,00
99.00.101.900.1	Risultato conto terzi su retribuzioni	40,000,00	0,00	0,00	0,00	40,000,00	17.357,47	0,00	0,00	17.357,47	0,00	0,00	0,00	123,797,50	0,00	123,797,50	0,00
99.00.101.900.1	Depositi emulzionali	35,000,00	0,00	0,00	0,00	35,000,00	23.448,31	0,00	0,00	23.448,31	0,00	0,00	0,00	132,642,53	0,00	132,642,53	0,00
99.00.101.900.1	Anticipazione fondi servizio ecumenico	3,000,00	0,00	0,00	0,00	3,000,00	5.411,51	0,00	0,00	5.411,51	0,00	0,00	0,00	34,588,49	0,00	34,588,49	0,00
99.00.101.900.1	Spese per ordine e conto di Emi pubblici	3,000,00	0,00	0,00	0,00	3,000,00	5.411,51	0,00	0,00	5.411,51	0,00	0,00	0,00	34,588,49	0,00	34,588,49	0,00
	TOTALE 99.00.101 U.P.B. 101 PARTITE DI GIRO	0,00	6.218,32	0,00	0,00	6.218,32	6.165,03	0,00	0,00	6.165,03	0,00	0,00	0,00	40,20	0,00	40,20	0,00
	TOTALE 99.00 TITOLO 00 CONTABILITA' SPECIALI	753,000,00	2.006.000,00	0,00	1.300.000,00	1.763.000,00	1.265.157,78	0,00	0,00	1.265.157,78	0,00	0,00	0,00	497.842,22	0,00	497.842,22	0,00
	TOTALE 99 FUNZIONE OBIETTIVO 99 CONTABILITA' SPECIALI	753,000,00	2.006.218,32	0,00	1.300.000,00	1.763.218,32	1.271.313,81	0,00	0,00	1.271.313,81	0,00	0,00	0,00	497.842,22	0,00	497.842,22	0,00



31/12/2013
Pagina 34 di 34
Esercizio 2013


Conto Bilancio Spesa

AGENZIA REGIONALE PER L'INFORMATICA E TELEMAT
TORTORETO

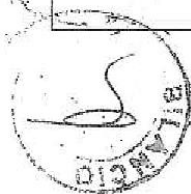


Descrizione	Renditi Comp. Cassa		Passività		Pagamenti		Rimandi da Pagare		Scienze Impiegati		Efficientia rispetto alla profittabilità	
	Renditi Comp. Cassa	Renditi di comp. Inibiti al casso	Variazioni		Da residui In competenza Totale pagamenti	Da residui In competenza Totale da pagare	Da residui In competenza Totale Impieghi	Da residui In competenza Totale Impieghi	In+	In-	In+	In-
			Variazioni+	Variazioni-								
Riepilogo delle spese per FUNZIONE OBIETTIVO												
FUNZIONE OBIETTIVO 01 : ORGANI ISTITUZIONALI												
	31.361,50	446,20	516,50		0803,02	22.511,18	31.314,20	0,00	0,00			
	170.000,00	1.302,87	16.302,87		142.557,92	11.594,54	154.552,46	0,00	0,00			
	201.361,50	1.751,07	16.819,37		151.760,94	34.105,72	165.865,66	0,00	0,00			34.553,28
FUNZIONE OBIETTIVO 02 : AMMINISTRAZIONE GENERALE												
	248.200,15	6.204,79	24.117,71		102056,53	126.236,70	230.293,23	0,00	0,00			
	815.000,00	449.931,84	322.215,70		785.445,43	177.633,38	943.079,81	0,00	0,00			
	1.064.000,15	458.138,63	346.333,41		887.502,06	303.870,08	1.173.373,04	0,00	0,00			
	321.467,71	3.846,84	3.250,46		77948,93	43.917,55	121.865,18	0,00	0,00			
	328.000,00	111.876,76	56.304,60		73.793,87	107.897,21	181.633,08	0,00	0,00			
	247.967,71	115.953,70	59.955,06		303.639,35	151.814,77	303.489,27	0,00	0,00			
	83.900,57	8.206,80	36.779,62		35091,05	19.997,70	55.038,75	0,00	0,00			
	590.000,00	950.14,42	400.124,42		276.042,86	9.996,92	285.998,78	0,00	0,00			
	673.600,57	106.223,22	435.894,04		311.133,91	29.994,62	341.038,53	0,00	0,00			
	10.880,00	8.998,47	385.800,00		2833,35	17.145,12	19.978,47	0,00	0,00			
	10.880,00	373.998,47	365.000,00		0,00	17.145,12	19.978,47	0,00	0,00			
	0,00	0,00	0,00		0,00	0,00	0,00	0,00	0,00			
	0,00	3.851.146,00	200.000,00		889.825,78	2.971.320,22	3.651.146,00	0,00	0,00			
	0,00	3.851.146,00	200.000,00		889.825,78	2.971.320,22	3.651.146,00	0,00	0,00			
	10.322.074,74	4.455,49	619.173,84		3874698,48	14.761.989,16	19.656.857,84	0,00	0,00			
	150.000,00	2.868.887,82	150.000,00		0,00	2.868.887,82	2.868.887,82	0,00	0,00			
	19.472.074,74	2.873.343,31	769.173,84		3.874.698,48	17.650.875,98	21.525.845,46	0,00	0,00			
	0,00	8.218,32	0,00		8156,03	0,00	6.155,03	0,00	0,00			
	763.000,00	2.006.218,32	1.800.000,00		1.285.157,78	0,00	1.285.157,78	0,00	0,00			
	763.000,00	2.006.218,32	1.800.000,00		1.271.313,81	0,00	1.271.313,81	0,00	0,00			
TOTALE	19.817.719,67	38.183,01	683.837,13		4.107.857,09	15.013.747,42	19.121.804,51	0,00	0,00			
	2.815.000,00	9.756.159,71	2.509.947,59		3.213.166,64	6.147.250,09	9.360.455,73	0,00	0,00			
	22.432.719,67	9.794.342,72	3.193.784,72		7.321.023,73	21.161.037,51	28.482.051,24	0,00	0,00			
	0,00	0,00	0,00		0,00	0,00	0,00	0,00	0,00			
Disavanzo di amministrazione utilizzato												
TOTALE GENERALE	19.817.719,67	38.183,01	683.837,13		4.107.857,09	15.013.747,42	19.121.804,51	0,00	0,00			
	2.815.000,00	9.756.159,71	2.509.947,59		3.213.166,64	6.147.250,09	9.360.455,73	0,00	0,00			
	22.432.719,67	9.794.342,72	3.193.784,72		7.321.023,73	21.161.037,51	28.482.051,24	0,00	0,00			





	Titolo documento:	Rendiconto della gestione Esercizio finanziario 2013 Situazione Amministrativa
---	-------------------	---

**RENDICONTO DELLA GESTIONE
ESERCIZIO FINANZIARIO 2013
SITUAZIONE AMMINISTRATIVA**



A.R.I.T. - Agenzia Regionale per l'Informatica e la Telematica			
Situazione Amministrativa			
Esercizio 2013			
Consistenza della cassa all'inizio dell'esercizio 2013			€ 5.481.599,76
Riscossioni	in c/competenza	€ 2.525.075,64	
	in c/residui	€ 825.815,07	€ 3.350.890,71
Pagamenti	in c/competenza	€ 3.213.166,64	
	in c/residui	€ 4.107.857,09	€ 7.321.023,73
Consistenza della cassa alla fine dell'esercizio			€ 1.511.466,74
Residui attivi	in c/competenza	€ 6.845.344,16	
	in c/residui	€ 12.915.225,37	€ 19.760.569,53
Residui passivi	in c/competenza	€ 6.147.290,09	
	in c/residui	€ 15.013.747,42	€ 21.161.037,51
Avanzo d'amministrazione alla fine dell'esercizio			€ 110.998,76
Avanzo di amministrazione vincolato			€ 110.998,76
Avanzo d'amministrazione disponibile			€ -

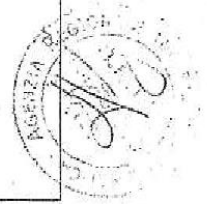
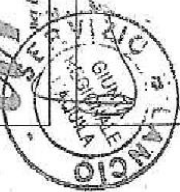


 <p>AGENZIA REGIONALE per l'Informazione e la Documentazione</p>	<p>Titolo documento:</p>	<p>Rendiconto della Gestione Esercizio Finanziario 2013 Stato Patrimoniale</p>
---	--------------------------	--

RENDICONTO DELLA GESTIONE

ESERCIZIO FINANZIARIO 2013

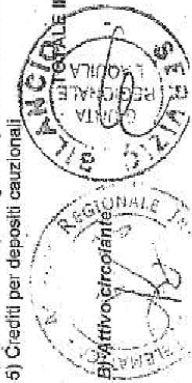
STATO PATRIMONIALE



A.R.I.T. - Agenzia Regionale per l'Informatica e la Telematica

CONTO DEL PATRIMONIO (ATTIVO)

Importi parziali	Consistenza iniziale	Variazioni da C/Finanziario		Variazioni da altre cause		Consistenza finale
		+	-	+	-	
A) Immobilizzazioni						
I) Immobilizzazioni immateriali						
1) Costi pluriennali capitalizzati	€ 134.883,10			€ 105.663,21		€ 29.219,89
relativo fondo di ammortamento in detrazione	€ 134.883,10			€ 105.663,21		€ 29.219,89
Totale						
II) Immobilizzazioni materiali						
1) Terreni (patrimonio indisponibile)						
2) Terreni (patrimonio disponibile)						
3) Fabbricati (patrimonio indisponibile)						
relativo fondo di ammortamento in detrazione						
4) Fabbricati (patrimonio disponibile)						
relativo fondo di ammortamento in detrazione	€ 10.743,43			€ 8.710,28		€ 2.033,15
5) Impianti, Macchinari, Attrezzature						
relativo fondo di ammortamento in detrazione	€ 18.888,49			€ 6.286,52		€ 22.177,34
6) Attrezzature e sistemi informatici						
relativo fondo di ammortamento in detrazione	€ 39.651,15			€ 12.397,56		€ 27.253,59
7) Mobili e macchine d'ufficio						
relativo fondo di ammortamento in detrazione	€ 1.014,02			€ 338,00		€ 676,02
8) Automezzi, motomezzi e altri						
relativo fondo di ammortamento in detrazione						
09) Diritti reali su beni di terzi						
relativo fondo di ammortamento in detrazione						
10) Immobilizzazioni in corso e acconti						
relativo fondo di ammortamento in detrazione	€ 70.297,09			€ 27.712,36		€ 52.140,10
Totale						
III) Immobilizzazioni Finanziarie						
1) Partecipazioni in						
a) imprese controllate						
b) imprese collegate						
c) altre imprese						
2) Crediti verso						
a) imprese controllate						
b) imprese collegate						
c) altre imprese						
3) Titoli (investimenti a medio e lungo termine)						
4) Crediti di dubbia esigibilità (detratto il fondo svalutazione crediti)						
5) Crediti per depositi cauzionali						
Totale	€ 205.160,19			€ 133.375,57		€ 81.359,99
Totale						
	€ 205.160,19			€ 133.375,57		€ 81.359,99



A.R.I.T. - Agenzia Regionale per l'Informatica e la Telematica

CONTO DEL PATRIMONIO (PASSIVO)

A) PATRIMONIO NETTO

i) Netto patrimoniale

TOTALE PATRIMONIO NETTO

B) CONFERIMENTI

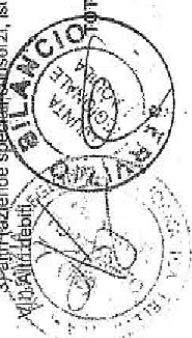
- I) Conferimenti per trasferimenti in conto impianti (4.1+4.2+4.3)
- II) Conferimenti in capitale da trasferire a terzi
- III) Altri conferimenti

TOTALE CONFERIMENTI

C) DEBITI

- 1) per finanziamenti a breve termine
- 2) per mutui e prestiti
- 3) per prestiti obbligazionari
- 4) per debiti pluriennali
- II) Debiti di funzionamento
 - 1) verso fornitori
 - 2) tributari
 - 3) verso istituti di previdenza
 - 4) per retribuzioni e compensi
 - 5) per TFR personale
 - 6) diversi
 - 7) verso regione per progetti
 - 8) verso regione per investimenti
- III) Debiti per IVA
- IV) Debiti per anticipazioni di cassa
- V) Debiti per somme anticipate da terzi (1-4)
- VI) Debiti verso
 - 1) imprese controllate
 - 2) imprese collegate
 - 3) altri (aziende speciali, consorzi, istituzioni)

VI) Debiti verso



Importi parziali	Consistenza iniziale	Variazioni da c/Finanziario		Variazioni da altre cause		Consistenza finale			
		+	-	+	-				
€	334.370,90	€	3.350.890,71	€	22.874,89	€	132.924,22	€	243.836,81
€	334.370,90	€	3.350.890,71	€	22.874,89	€	132.924,22	€	243.836,81
€	-	€	-	€	-	€	-	€	-
€	-	€	-	€	-	€	-	€	-
€	-	€	-	€	-	€	-	€	-
€	-	€	-	€	-	€	-	€	-
€	19.172.066,55	€	9.360.456,73	€	7.321.023,73	€	50.461,04	€	21.161.037,51
€	177.574,84	€	894.729,99	€	800.013,73	€	-	€	272.290,90
€	2.513,16	€	99.770,95	€	40.549,59	€	-	€	1.734,52
€	29.824,86	€	113.496,74	€	121.656,74	€	-	€	21.686,86
€	88.019,37	€	501.835,89	€	510.226,67	€	-	€	79.628,59
€	131.115,16	€	15.429,58	€	2.024,33	€	-	€	144.520,39
€	11.618,32	€	1.265.157,78	€	1.271.313,81	€	-	€	5.462,29
€	18.565.315,79	€	5.370.033,82	€	4.307.867,70	€	50.461,04	€	19.597.020,87
€	146.084,25	€	1.160.000,00	€	267.371,16	€	-	€	1.036.713,09
€	-	€	-	€	-	€	-	€	-
€	-	€	-	€	-	€	-	€	-
€	-	€	-	€	-	€	-	€	-
€	-	€	-	€	-	€	-	€	-
€	19.172.066,55	€	9.360.456,73	€	7.321.023,73	€	50.461,04	€	21.161.037,51

Importi parziali	Consistenza iniziale	Variazioni da c/Finanziario		Variazioni da altre cause		Consistenza finale
		+	-	+	-	
	€ -	€ -	€ -	€ -	€ -	€ -
	€ 19.506.436,45	€ 12.730.865,88	€ 10.671.914,44	€ 22.871,69	€ 183.385,26	€ 21.404.874,32
	€ 426.099,71					€ 426.099,71
	€ 426.099,71	€ -	€ -	€ -	€ -	€ 426.099,71



TOTALE RATEI E RISCONTI


TOTALE DEL PASSIVO

CONTI D'ORDINE


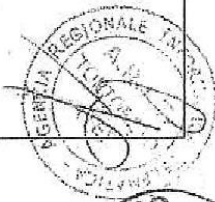
- E) Impegni finanziari per costi anno futuro
- F) Impegni finanziari per fondi vincolati di parte corrente
- G) Opere da realizzare
- H) Beni strumentali da acquistare
- I) Trasferimenti in c/capitale da effettuare
- L) Altri investimenti da effettuare
- M) BENI CONFERITI IN AZIENDE SPECIALI
- N) BENI DI TERZI

TOTALE CONTI D'ORDINE



	Titolo documento:	Rendiconto della gestione Esercizio finanziario 2013 Conto Economico 2013
---	-------------------	--

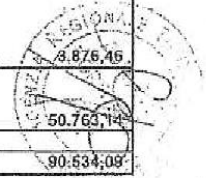
RENDICONTO DELLA GESTIONE
ESERCIZIO FINANZIARIO 2013
CONTO ECONOMICO



A.R.I.T. - Agenzia Regionale per l'Informatica e la Telematica

CONTO ECONOMICO al 31/12/2013

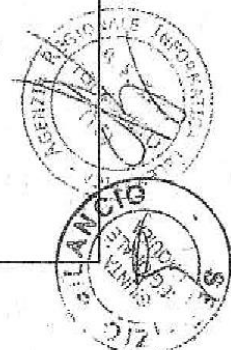
	IMPORTI PARZIALI	IMPORTI TOTALI	IMPORTI COMPLESSIVI
A) PROVENTI DELLA GESTIONE			
1) Proventi da servizi propri dell'ente		€	
2) Proventi da trasferimenti		€	4.016.374,20
3) Proventi da servizi pubblici			
4) Proventi da gestione patrimoniale			
4bis) Proventi da assegnazione fondi per progetti		€	4.028.887,82
5) Proventi diversi e quota annua ricavi pluriennali			
6) Incrementi di immobilizzazioni per lavori interni			
7) Variazioni nelle rimanenze di prodotti in corso di lavorazione, etc. (+/-)			
totale proventi della gestione A)		€	8.045.262,02
B) COSTI DELLA GESTIONE			
8) Acquisto di materie prime e/o beni di consumo		€	11.136,53
9) Prestazioni di servizi		€	764.582,32
10) Utilizzo beni di terzi		€	-
11) Personale		€	629.776,59
12) Variazioni nelle rimanenze di materie prime e/o beni di consumo (+/-)		€	-
13) Trasferimenti fondi per progetti		€	6.520.478,45
14) Quote di ammortamento d'esercizio		€	133.375,57
a) Ammortamento delle immobilizzazioni immateriali	€	105.663,21	
b) Ammortamento delle immobilizzazioni materiali	€	27.712,36	
c) Altre svalutazioni delle immobilizzazioni			
d) Svalutazione cred. del circol. e delle disponibilità liquide			
15) Accantonamenti per rischi			
16) Altri accantonamenti		€	100.572,16
17) Oneri diversi di gestione		€	-
totale costi della gestione B)		€	8.159.901,62
RISULTATO DELLA GESTIONE (A-B)		-€	114.639,60
C) PROVENTI ED ONERI FINANZIARI			
18) Proventi da partecipazioni			
19) Altri proventi finanziari		€	60.000,00
a) Interessi Attivi	€	60.000,00	
b) Altri proventi finanziari			
20) Interessi ed oneri finanziari		€	-
a) su mutui e prestiti			
b) su obbligazioni			
c) su anticipazioni			
d) per altre cause			
totale (C) (18+19-20)		€	60.000,00
RISULTATO DELLA GESTIONE OPERATIVA (A-B+C)		-€	54.639,60
D) RETTIFICHE DI VALORI DI ATTIVITA' FINANZIARIE			
21) Rivalutazioni			
22) Svalutazioni		€	-
totale (D) (21-22)		€	-
E) PROVENTI ED ONERI STRAORDINARI			
Proventi			
23) Insussistenze del passivo		€	50.461,04
24) Sopravvenienze attive		€	3.425,11
25) Plusvalenze patrimoniali		€	-
totale proventi (e.1) (23+24+25)		€	53.886,15
Oneri			
26) Insussistenze dell'attivo		€	50.009,69
27) Minusvalenze patrimoniali		€	-
28) Accantonamento per svalutazione crediti		€	-
29) Oneri straordinari		€	-
totale oneri (e.2) (26+27+28+29)		€	50.009,69
Totale (E) (e.1-e.2)		€	3.876,46
RISULTATO ECONOMICO D'ESERCIZIO (A-B+C+D+E)		-€	50.763,14
30) Imposte e tasse dell'esercizio		€	39.770,95
31) Utile (Perdita) dell'esercizio		-€	90.534,09



✓

<p>ARS Agenzia Regionale per l'Informatica e la Telematica</p>	Titolo documento:	Rendiconto della Gestione Esercizio Finanziario 2013 Situazione riepilogativa di cassa dell'esercizio finanziario 2013
--	-------------------	---

**RENDICONTO DELLA GESTIONE
SITUAZIONE RIEPILOGATIVA DI CASSA
DELL' ESERCIZIO FINANZIARIO 2013**



ELL. 00078 PAGINA I

PROCEDURA TESORERIA 2000
VERIFICA DI CASSA DEL 31.12.2013

BILANCIO
CIRCOLARE
CASSA DI RISPARMIO PROV. TE SPA
VERBA 00078 FERAMO - SPORTELLO TESORERIA E
RISERVA A.R.I.T. COMTO GESTIONE

ESERCIZIO 2013

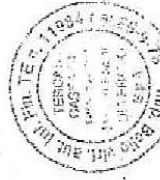
E N T R A T E		CONTO DI DIRITTO	CONTO DI FATTO
REVERSALI EMESSE	2.100.899,71	5.481.599,76	5.481.599,76
RISCOSSO DA RISCOUTERE A COPERTURA		2.100.899,71	2.100.899,71
RISCOSSIONI DA RIGOLARIZZARE CON REVERSALI		1.250.000,00	1.250.000,00
TOTALE DELLE ENTRATE		8.832.499,47	8.832.499,47

U S C I T E		CONTO DI DIRITTO	CONTO DI FATTO
DEFICIENZA DI CASSA DELL'ESERCIZIO 2012			
MANDATI EMESSI	7.321.011,92		7.321.011,92
PAGATI DA PAGARE A COPERTURA		7.321.011,92	7.321.011,92
PAGAMENTI DA RIGOLARIZZARE CON MANDATI		11,81	11,81
TOTALE DELLE USCITE		7.321.023,73	7.321.023,73

SALDO RISULTANTE DAL CONTO DI DIRITTO	1.511.466,74		
SALDO RISULTANTE DAL CONTO DI FATTO		1.511.466,74	


FIDO CONCESSO
UTILIZZO ANTICIPAZIONI : ATTUALE
QUOTA FONDI SPECIALI: C/C


BI



UFFICIO TESORERIA P.A. in A.S.

UFFICIO ENTI




	Titolo documento:	Allegato al Rendiconto dell'esercizio finanziario 2013 Relazione sulla gestione
---	-------------------	--

RELAZIONE sulla gestione

Allegato al Rendiconto 2013

(art. 51 L.R. 25 marzo 2002, n. 3)



	Titolo documento:	Allegato al Rendiconto dell'esercizio finanziario 2013 Relazione sulla gestione
---	-------------------	--

Premessa

Il Rendiconto della gestione per l'esercizio finanziario 2013 che si propone, esprime, nel conto del bilancio le risultanze delle entrate e delle uscite, nel conto economico i proventi ed i costi della gestione ed infine nel conto del patrimonio le attività e le passività.

Il Rendiconto, evidenziando la simmetria con il bilancio di previsione, dimostra i risultati finali della gestione conseguiti rispetto agli obiettivi prefissati e consente di valutare l'azione amministrativa realizzata in coerenza con l'evoluzione delle scelte allocative.


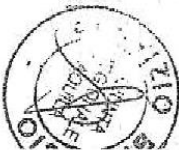
Criteri di formazione del rendiconto


Il Rendiconto 2013 è stato redatto in conformità alle disposizioni della normativa così come disposto dall'articolo 48 e seguenti del Regolamento Generale dell'Ente in materia di contabilità e bilancio, approvato con DGR n° 694 del 25.07.2001, successivamente modificato con Deliberazione del Direttore Generale n. 635 del 14.12.2006 approvata dalla Giunta Regionale con Deliberazione n° 78 del 05.02.2007.

La predisposizione del Rendiconto di gestione tiene conto altresì della normativa di seguito indicata:

- Legge Regionale 14 Marzo 2000 n° 25 recante "*Organizzazione del comparto sistemi informativi e telematici*";
- Legge Regionale 25 Marzo 2002 n° 3 recante "*Ordinamento contabile della Regione Abruzzo*";
- Legge Regionale 8 Giugno 2006 n° 16 recante "*Disposizioni di adeguamento normativo per il funzionamento delle strutture*".

Il Rendiconto di esercizio consente di verificare la politica dell'Agenzia attraverso il confronto fra l'impostazione previsionale iniziale, integrata con le variazioni intervenute nell'anno, ed i risultati definitivi conseguiti, sia in termini finanziari, sia in termini patrimoniali.



	Titolo documento:	Allegato al Rendiconto dell'esercizio finanziario 2013 Relazione sulla gestione
---	-------------------	--

Il Bilancio di Previsione per l'esercizio finanziario 2013 è stato adottato dal Direttore Generale con Deliberazione n. 133 del 25.10.2012 e successivamente inoltrato alla Struttura di Supporto Sistema Informativo Regionale che è la Direzione Competente per materia della Giunta Regionale, a norma dell'art. 47 della L.R. 25 marzo 2002 n. 3.

Con successiva Deliberazione n. 15 del 31.01.2013 si è proceduto all'adeguamento del Bilancio di previsione 2013 agli effettivi trasferimenti regionali in favore dell'Agenzia per l'esercizio 2011, ai sensi dell'art. 32 della L.R. n. 3 del 10 gennaio 2013 pubblicata sul B.U.R.A. Speciale n. 7 del 16.01.2013, relativa alla Legge Finanziaria per l'anno 2013 della Regione Abruzzo.


Nel corso dell'esercizio 2013 sono state apportate ulteriori variazioni al Bilancio di previsione 2013, per l'adeguamento del bilancio stesso ai finanziamenti assegnati dalla Regione Abruzzo per attività progettuali varie nonché alle effettive esigenze gestionali in particolare, come dettagliato nella tabella di seguito riportata:

Numero	Data	Oggetto
48	9-mag-13	Variazione del Bilancio di Previsione 2013. Storno di fondi.
70	19-lug-13	Variazione del Bilancio di previsione 2013 per nuove assegnazioni/Variazione n. 02.
101	30-ott-13	TARES Anno 2013/Prelievo dai fondi di riserva del Bilancio di previsione 2013
112	24-ott-13	Variazione del Bilancio di previsione 2013. Nuove assegnazioni - Variazione n. 3
137	5-dic-13	Prelievo dai fondi di riserva del Bilancio di Previsione 2013.
140	17-dic-13	Variazione del Bilancio di previsione 2013. Nuove assegnazioni - Variazione n. 4.

Come anticipato in premessa, il "Rendiconto della gestione" rappresenta il momento conclusivo del processo di programmazione e controllo previsto dal legislatore nel quale da una parte si fornisce una rappresentazione preventiva dei programmi annuali e pluriennali delle attività (Bilancio di Previsione); dall'altra con il Bilancio Consuntivo si procede alla misurazione ex post dei risultati conseguiti (Bilancio Consuntivo).

Il Rendiconto è suddiviso per funzioni obiettivo e unità previsionali di base alle quali sono correlati i capitoli che evidenziano il quadro gestionale del bilancio, tali da consentire



	Titolo documento:	Allegato al Rendiconto dell'esercizio finanziario 2013 Relazione sulla gestione
---	-------------------	--

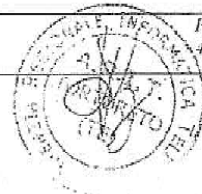
una valutazione delle risultanze di entrata e di spesa in relazione agli obiettivi stabiliti.


L'analisi contenuta nella presente relazione non si limita al solo dato finanziario, ma si estende anche a quello patrimoniale ed economico che permettono una lettura più ampia e completa dei fenomeni di gestione che si sono verificati.

Pertanto la presente relazione si svilupperà prendendo in considerazione i principali aspetti della gestione e, più specificatamente:

- LA RELAZIONE TECNICA DELLA GESTIONE FINANZIARIA (Conto del Bilancio) che, attraverso il Conto del Bilancio, analizza l'avanzo di amministrazione quale sintesi di due differenti gestioni: quella di competenza e quella dei residui;
- LA RELAZIONE ECONOMICO PATRIMONIALE che evidenzia l'incremento o il decremento del Patrimonio Netto dell'ente a seguito dell'attività svolta nell'esercizio;
- L'ANALISI DEI RISULTATI FINANZIARI ED ECONOMICO-PATRIMONIALI

È opportuno sottolineare che gli aspetti sono tra loro correlati generando un sistema contabile completo che trova nel prospetto di conciliazione da un lato, e nell'uguaglianza tra il risultato economico dell'esercizio e la variazione della consistenza del patrimonio netto dall'altro, le due principali verifiche.



	Titolo documento:	Allegato al Rendiconto dell'esercizio finanziario 2013 Relazione sulla gestione
---	-------------------	--


RELAZIONE TECNICA DELLA GESTIONE FINANZIARIA (Conto del Bilancio)


1.1 IL RISULTATO DELLA GESTIONE FINANZIARIA

Ai sensi dell'art 40 della L.R. n. 3/2002, il conto del bilancio dimostra le risultanze della gestione delle entrate e delle spese secondo la struttura del bilancio di previsione. Esso deve consentire la valutazione delle attività dell'Agenzia, sulla base della classificazione per funzioni obiettivo e per unità previsionali di base, in modo da consentire la valutazione economica e finanziaria delle risultanze di entrata e di spesa in relazione agli obiettivi stabiliti ed evidenziando per ciascuna di esse:

- le entrate di competenza dell'anno previste, accertate, rimosse e rimaste da riscuotere o, in alternativa, le spese di competenza previste, impegnate, pagate o rimaste da pagare;
- la gestione dei residui degli anni precedenti ottenuta attraverso l'indicazione della consistenza dei residui iniziali ed un loro confronto con quelli finali;
- la gestione di cassa in cui trovano riscontro le movimentazioni di cassa avvenute nel corso dell'esercizio.

Il conto del bilancio si conclude con la dimostrazione del risultato contabile della gestione e con quello contabile di amministrazione, in termini di avanzo, pareggio o disavanzo.



	Titolo documento:	Allegato al Rendiconto dell'esercizio finanziario 2013 Relazione sulla gestione
---	-------------------	--



1.2 La Situazione amministrativa


Passando all'analisi dei risultati complessivi dell'azione amministrativa, rileviamo che, nel nostro ente, l'esercizio si chiude con un risultato finanziario dell'amministrazione riportato nella tabella seguente:

Esercizio 2013			
Consistenza della cassa all'inizio dell'esercizio			€ 5.481.599,76
Riscossioni	in c/competenza	€ 2.525.075,64	
	in c/residui	€ 825.815,07	€ 3.350.890,71
Pagamenti	in c/competenza	€ 3.213.166,64	
	in c/residui	€ 4.107.857,09	€ 7.321.023,73
Consistenza della cassa alla fine dell'esercizio			€ 1.511.466,74
Residui attivi	in c/competenza	€ 6.845.344,16	
	in c/residui	€ 12.915.225,37	€ 19.760.569,53
Residui passivi	in c/competenza	€ 6.147.290,09	
	in c/residui	€ 15.013.747,42	€ 21.161.037,51
Avanzo d'amministrazione alla fine dell'esercizio			€ 110.998,76
Avanzo d'amministrazione vincolato			€ 110.998,76
Avanzo d'amministrazione disponibile			€ -

Dalla situazione amministrativa risulta un avanzo pari ad euro 110.998,76 vincolato per la copertura di oneri imprevisti derivanti da sentenze, decreti ingiuntivi oppure spese impreviste varie e comunque, per spese di carattere non ricorrente.

Al fine di approfondire l'analisi dell'avanzo della gestione, si procede alla



	Titolo documento:	Allegato al Rendiconto dell'esercizio finanziario 2013 Relazione sulla gestione
---	-------------------	--

scomposizione del valore complessivo, attraverso:

1. la distinzione delle varie componenti previste dall'art. 35 della L.R. 3/2002 e cioè:

- fondi non vincolati
- fondi vincolati
- fondi per finanziamento di spese in conto capitale e fondi di ammortamento;

2. l'analisi dell'avanzo scomposto in termini di competenza e residui.

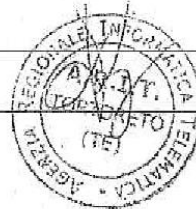
Passando all'analisi dell'avanzo di amministrazione risultante dalla gestione e procedendo alla lettura della situazione amministrativa si evince che il risultato complessivo può essere scomposto analizzando separatamente:


a) il risultato delle gestione di competenza

IL RISULTATO DELLA GESTIONE DI COMPETENZA			
Esercizio 2013			
			Al 31/12/2013
Riscossioni	in c/competenza	€	2.525.075,64
Pagamenti	in c/competenza	€	3.213.166,64
Consistenza della cassa per movimenti in C/Competenza			-€ 698.091,00
Residui attivi	in c/competenza	€	6.845.344,16
Residui passivi	in c/competenza	€	6.147.290,09
Saldo		€	698.054,07
Saldo della gestione di competenza			€ 9.963,07

b) il risultato delle gestione dei residui.

RISULTATO DELLA GESTIONE DEI RESIDUI			
Esercizio 2013			
Consistenza della cassa all'inizio dell'esercizio			€ 5.481.599,76
Riscossioni	in c/residui	€	825.815,07
Pagamenti	in c/residui	€	4.107.857,09
Consistenza della cassa per movimenti in C/Residui			€ 2.199.557,74
Residui attivi	in c/residui	€	12.915.226,37
Residui passivi	in c/residui	€	16.013.747,42
Saldo della gestione dei residui			€ 101.035,69



	Titolo documento:	Allegato al Rendiconto dell'esercizio finanziario 2013 Relazione sulla gestione
---	-------------------	--

La somma algebrica delle due parti permette di ottenere il valore complessivo che è pari ad euro 101.035,69.

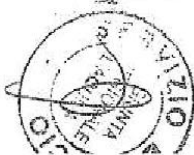
1.2.1 La gestione di competenza


Con il termine "gestione di competenza" si fa riferimento a quella parte della gestione che riguarda soltanto le operazioni finanziarie relative all'esercizio in corso, senza tenere conto delle operazioni generate da fatti accaduti negli anni precedenti e non ancora conclusi. Essa, infatti, evidenzia il risultato ottenuto quale differenza tra gli accertamenti e gli impegni dell'esercizio, a loro volta articolabili in una gestione di cassa ed in una dei residui, con risultati parziali che concorrono alla determinazione del risultato totale.

Con riferimento alla gestione di competenza del nostro ente, ci troviamo di fronte ad una situazione contabile di competenza quale quella riportata nella tabella seguente:

IL RISULTATO DELLA GESTIONE DI COMPETENZA			
Esercizio 2013			
Al 31/12/2013			
Riscossioni	in c/competenza	€	2.525.075,54
Pagamenti	in c/competenza	€	3.213.166,54
Consistenza della cassa per movimenti in C/Competenza			-€ 688.091,00
Residui attivi	in c/competenza	€	6.845.344,16
Residui passivi	in c/competenza	€	6.147.290,09
Saldo		€	898.054,07
Saldo della gestione di competenza			€ 9.963,07

Il valore "segnalatico" del risultato della gestione di competenza è meglio evidenziato se lo stesso viene disaggregato ed analizzato, secondo una classificazione ormai fatta propria dalla dottrina e dal legislatore, che la espone nell'art. 15 c.1 lettera b) della L.R. 3/2002, sulle 3 principali componenti ciascuna delle quali evidenzia un particolare aspetto della gestione, specificate nella seguente tabella:



	Titolo documento:	Allegato al Rendiconto dell'esercizio finanziario 2013 Relazione sulla gestione
---	-------------------	--

1° Equilibrio - Parte corrente	Accrimenti/Impegni	Totale
Titolo I°, II°, III° Entrate	€ 4.069.324,30	
Altre Entrate che finanziano la parte corrente	€ -	
Titolo I° Spesa	€ 4.066.411,13	
Titolo III° Spesa	€ -	
Avanzo/disavanzo economico di parte corrente		€ 2.913,17

2° Equilibrio - Investimenti (C/Capitale)	Accrimenti/Impegni	Totale
Titolo IV° Entrata	€ 4.028.887,82	
Altre Entrate che finanziano la parte investimenti		
Titolo V° Entrata	€ -	
Investimenti totale entrate	€ 4.028.887,82	
Titolo II° Spesa	€ 4.028.887,82	€ -
Avanzo/disavanzo Investimenti		€ -

3° Equilibrio - Partite di giro (per controllo)		
Titolo VI Entrata	€ 1.265.157,78	
Titolo 00 Spesa Contabilità Speciali	€ 1.265.157,78	
Totale Conto terzi (deve valere 0)		€ -


Occorre sinteticamente far presente che:

- il Bilancio corrente è deputato ad evidenziare le entrate e le spese finalizzate ad assicurare l'ordinaria gestione dell'ente, oltre al sostenimento di quelle spese che non presentano effetti sugli esercizi successivi;
- il Bilancio investimenti è volto a descrivere le somme destinate alla realizzazione di infrastrutture o all'acquisizione di beni mobili che trovano utilizzo per più esercizi nell'ente e che incrementano o decrementano il patrimonio dell'Agenzia ed altresì somme vincolate alla realizzazione di interventi specifici di volta in volta assegnate all'Agenzia dalla Regione Abruzzo;
- il Bilancio della gestione per conto di terzi (Partite di giro) sintetizza posizioni



Pagina
9 di 33



	Titolo documento:	Allegato al Rendiconto dell'esercizio finanziario 2013 Relazione sulla gestione
---	-------------------	--

compensative e correlate di entrate e di uscite estranee al patrimonio dell'ente.

1.2.1.1 L'equilibrio del Bilancio corrente

In generale, il bilancio corrente misura la quantità di entrate destinate alla gestione ordinaria dell'ente, cioè da utilizzare per il pagamento del personale, delle spese di gestione della struttura sede dell'Agenzia (spese di energia elettrica, spese telefoniche, spese di vigilanza della Struttura), dei beni di consumo.

Nel nostro ente, al termine dell'esercizio, è possibile riscontrare una situazione contabile come indicato nella tabella di seguito riportata:

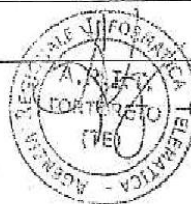
1° Equilibrio - Parte corrente	Accrimenti/Impegni	Totale
Titolo I°, II° III° Entrate	€	4.069.324,30
Altre Entrate che finanziano la parte corrente	€	-
Titolo I° Spesa	€	4.066.411,13
Titolo III° Spesa	€	-
Avanzo/disavanzo economico di parte corrente	€	2.913,17


1.2.1.2 L'equilibrio del Bilancio investimenti

Se il bilancio corrente misura la differenza tra le entrate e le spese di breve termine, il bilancio investimenti analizza il sistema di relazioni tra fonti ed impieghi relative a quelle che partecipano per più esercizi nei processi di produzione e di erogazione dei servizi dell'ente.

In particolare, le spese per gli investimenti sono quelle che l'Agenzia dovrebbe destinare alla realizzazione ed acquisto di impianti, opere e beni finalizzati ad assicurare le infrastrutture per l'esercizio delle sue funzioni istituzionali e per l'attuazione dei servizi ma che in realtà l'Agenzia non impiega a causa della mancata assegnazione da parte della Regione Abruzzo di somme destinate a tale titolo, a partire dall'esercizio 2008,

Pertanto, le somme iscritte a bilancio tra le spese di investimento che contabilmente



	Titolo documento:	Allegato al Rendiconto dell'esercizio finanziario 2013 Relazione sulla gestione
---	-------------------	--

sono allocate nel Titolo. II della spesa sono quelle assegnate dalla Regione per la realizzazione di progetti specifici e dunque trattasi di fondi a destinazione vincolata.

L'equilibrio parziale del bilancio investimenti può essere determinato confrontando le entrate per investimenti esposte nei titoli IV e V con le spese del titolo II

L'equilibrio è rispettato in fase di redazione del bilancio di previsione confrontando i dati attesi e di rendicontazione, gli accertamenti e gli impegni nel caso in cui si verifica la seguente relazione:

Entrate titoli IV + V *maggiori o uguali alle* Spese titolo II

In particolare, nella tabella si evidenzia qual è l'apporto di ciascuna risorsa di entrata alla copertura della spesa per investimenti.

Nel caso specifico del nostro ente gli investimenti sono finanziati interamente tramite trasferimenti in C/Capitale da parte della Regione Abruzzo che trovano allocazione nel titolo II della spesa delle varie funzioni obiettivo.

Si ribadisce che le somme destinate all'acquisizione di attrezzature tecnico/scientifiche o investimenti vari per l'Agenzia a partire dall'esercizio 2008 non sono state più assegnate dalla Regione Abruzzo pertanto le somme iscritte a Bilancio in c/investimenti riguardano esclusivamente i trasferimenti assegnati dalla Regione Abruzzo e vincolati alla realizzazione di progetti specifici.


Nel nostro ente, al termine dell'esercizio 2013, è possibile riscontrare una situazione contabile quale quella riportata nella tabella sottostante:

2° Equilibrio - Investimenti (C/Capitale)	Accertamenti/Impegni	Totale
Titolo IV° Entrata	€ 4.028.887,82	
Altre Entrate che finanziano la parte investimenti		
Titolo V° Entrata	€	
Investimenti totale entrate	€ 4.028.887,82	
Titolo II° Spesa	€ 4.028.887,82	€ -
Avanzo/disavanzo Investimenti		€ -



Pagina
11 di 22



	Titolo documento:	Allegato al Rendiconto dell'esercizio finanziario 2013 Relazione sulla gestione
---	-------------------	--

1.2.1.3 L'equilibrio delle Partite di Giro

Il Bilancio delle partite di giro, infine, comprende tutte quelle operazioni poste in essere dall'ente in nome e per conto di altri soggetti.

Le entrate e le spese per servizi per conto di terzi nel bilancio sono collocate rispettivamente al titolo VI ed al titolo IV ed hanno un effetto figurativo perché l'Ente è, al tempo stesso, creditore e debitore.

Nelle entrate e nelle spese per i servizi per conto terzi si possono far rientrare i movimenti finanziari relativi alle seguenti fattispecie: le ritenute d'imposta sui redditi, le somme destinate al servizio economato oltre ai depositi contrattuali.


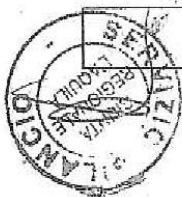
Le correlazioni delle voci di entrata e di spesa (previsioni nel bilancio di previsione, accertamenti ed impegni in sede consuntiva) presuppongono un equilibrio che pertanto risulta rispettato se si verifica la seguente relazione:


$$\text{Titolo VI Entrate} = \text{Titolo IV Spese}$$

(Titolo 00 Spesa Contabilità Speciali nel caso del ns Ente)

In particolare, nella tabella si evidenzia qual è stato l'apporto di ciascuna entrata e spesa al conseguimento della suddetta eguaglianza.

3° Equilibrio - Partite di giro (per controllo)		
Titolo VI Entrata	€	1.265.157,78
Titolo 00 Spesa Contabilità Speciali	€	1.265.157,78
Totale Conto terzi (deve valere 0)		€ -



	Titolo documento:	Allegato al Rendiconto dell'esercizio finanziario 2013 Relazione sulla gestione
---	-------------------	--

1.2.2 La gestione dei residui

A fianco della gestione di competenza non può essere sottovalutato, nella determinazione del risultato complessivo, il ruolo della gestione residui.

Tale gestione, a differenza di quella di competenza, misura l'andamento e lo smaltimento dei residui relativi agli esercizi precedenti ed è rivolta principalmente al riscontro dell'avvenuto riaccertamento degli stessi, verificando se sussistono ancora le condizioni per un loro mantenimento nel rendiconto quali voci di credito o di debito.

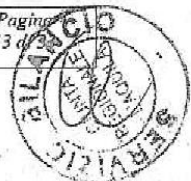
Sulla base di una attenta analisi svolta sui residui e sui presupposti per la loro sussistenza, si è giunti al termine di detta attività ad evidenziare un ammontare complessivo dei residui attivi e passivi i cui effetti della gestione sono riportati nella tabella seguente:

RISULTATO DELLA GESTIONE DEI RESIDUI		
Esercizio 2013		
Consistenza della cassa all'inizio dell'esercizio		€ 5.481.599,76
Riscossioni in c/residui	€ 825.815,07	
Pagamenti in c/residui	€ 4.107.857,09	
Consistenza della cassa per movimenti in c/residui		€ 2.199.557,74
Residui attivi in c/residui	€ 12.915.225,37	
Residui passivi in c/residui	€ 15.013.747,42	
Saldo della gestione dei residui		€ 101.035,69

Generalmente una corretta attività di impegno di spesa e di accertamento delle entrate non dovrebbe dar luogo a sostanziali modifiche nei valori dei residui negli anni successivi se si escludono eventi eccezionali e, comunque, non prevedibili.

I residui attivi possono subire un incremento (accertamenti non contabilizzati) o un decremento (accertamenti nulli) in grado di influenzare positivamente o negativamente il risultato complessivo della gestione.

I residui passivi, invece, non possono subire un incremento rispetto al valore iniziale ma solo un decremento dopo avere verificato la sussistenza o meno del rapporto giuridico che ne è alla base. In tal caso si verrebbe a migliorare il risultato finanziario. Pertanto si può concludere che l'avanzo o il disavanzo di amministrazione può essere

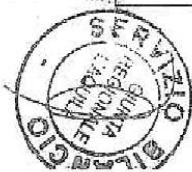



<p>ari Agenzia Regionale per l'Informatica e la Telematica</p>	<i>Titolo documento:</i>	Allegato al Rendiconto dell'esercizio finanziario 2013 Relazione sulla gestione
---	--------------------------	--

influenzato dalla gestione residui a seguito del sopraggiungere di nuovi crediti (residui attivi) e del venir meno di debiti (residui passivi) o di crediti (residui attivi).



Pagina
14 di 33



	Titolo documento:	Allegato al Rendiconto dell'esercizio finanziario 2013 Relazione sulla gestione
---	-------------------	--

La Gestione di cassa

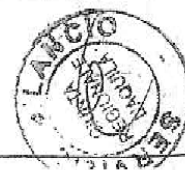
Secondo quanto precisato dall'art. 10 c. 2 della L.R. 3/2002 recita testualmente:


"Il progetto di bilancio annuale di previsione è formato in coerenza con gli elementi contenuti nel documento di programmazione economico-finanziaria e nel programma pluriennale di attività e di spesa, ed è redatto in termini di competenza e di cassa, nel rispetto dei principi dell'integrità, dell'universalità, dell'unità, delle veridicità, della pubblicità e della chiarezza".

Si riporta pertanto nella seguente tabella il risultato della gestione di cassa, i cui valori sono allineati con il conto dell'istituto del cassiere:

Risultato della gestione di cassa		
Esercizio 2013		
Consistenza della cassa all'inizio dell'esercizio		€ 5.481.599,76
Riscossioni in c/competenza	€ 2.525.075,64	
Riscossioni in c/residui	€ 825.815,07	€ 3.350.890,71
Pagamenti in c/competenza	€ 3.213.166,64	
Pagamenti in c/residui	€ 4.107.857,09	-€ 7.321.023,73
Consistenza della cassa al 31/12/2013		€ 1.511.466,74

Dalla tabella si evince che il risultato complessivo, al pari di quanto visto per la gestione complessiva, può essere scomposto in due parti: una prima riferita alla gestione di competenza ed una seconda a quella dei residui.



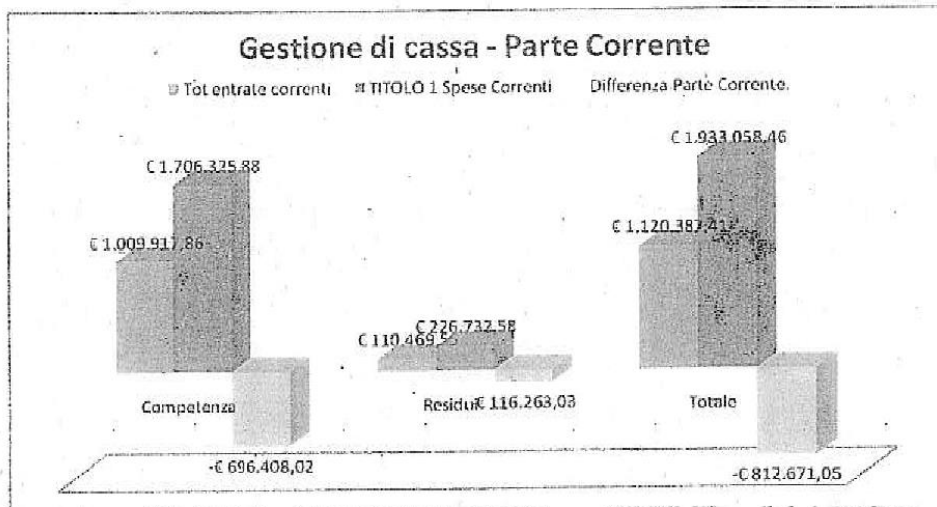
	Titolo documento:	Allegato al Rendiconto dell'esercizio finanziario 2013 Relazione sulla gestione
---	-------------------	--

I dati disaggregati per titoli con i totali riferibili alla gestione di competenza e dei residui del 2013 sono sintetizzati nelle seguenti tabelle:

Riscossioni e pagamenti di Parte corrente

Riscossioni e Pagamenti di Parte corrente	Competenza		Residui		Totale
TITOLO 2 - Trasferimenti correnti della regione	€	850.000,00	€	-	€ 850.000,00
TITOLO 3 - Entrate extratributarie	€	159.917,86	€	110.469,55	€ 270.387,41
Tot entrate correnti	€	1.009.917,86	€	110.469,55	€ 1.120.387,41
Pagamenti parte corrente		Competenza		Residui	Totale
TITOLO 1 - Spese Correnti	€	1.706.325,88	€	228.732,58	€ 1.933.058,46
Differenza Parte Corrente	-€	896.408,02	-€	116.263,03	-€ 812.671,05

Il grafico evidenzia meglio le dinamiche dei flussi monetari di parte corrente suddivise tra residui e competenza:



Pagina
16 di 33


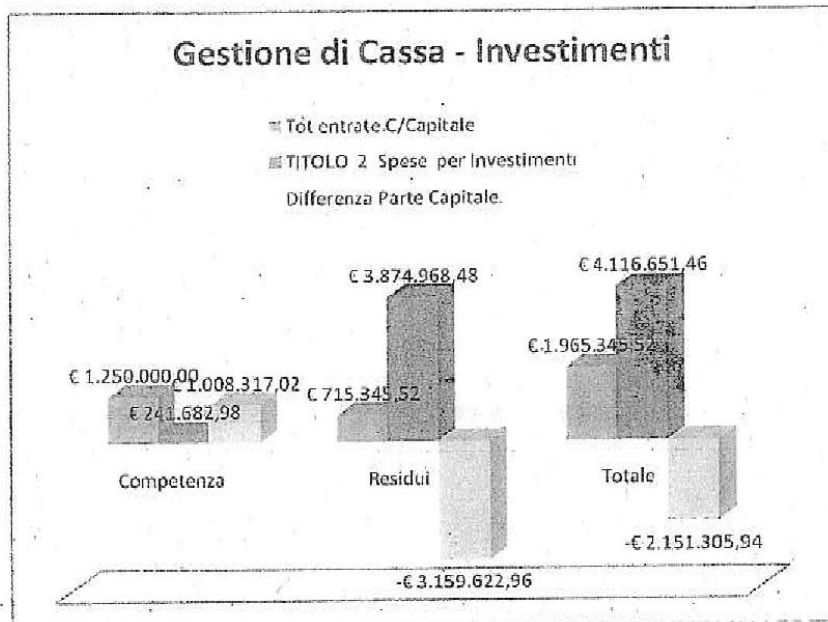



<p>ART Agenzia Regionale per l'Informatica e la Telematica</p>	<p>Titolo documento:</p>	<p>Allegato al Rendiconto dell'esercizio finanziario 2013 Relazione sulla gestione</p>
--	--------------------------	--

Riscossioni e pagamenti in C/Capitale

Riscossioni e Pagamenti in C/Capitale	Competenza	Residui	Totale
<i>Riscossioni C/Capitale</i>			
TITOLO 4 Entrate da Alien. Trasf. Capitale...	€ 1.250.000,00	€ 715.345,52	€ 1.965.345,52
Tot entrate C/Capitale	€ 1.250.000,00	€ 715.345,52	€ 1.965.345,52
<i>Pagamenti C/Capitale</i>			
TITOLO 2 Spese per Investimenti	€ 241.682,98	€ 3.874.968,48	€ 4.116.651,46
Differenza Parte Capitale:	€ 1.008.317,02	-€ 3.159.622,96	-€ 2.151.305,94

Anche in questo caso il grafico evidenzia meglio le dinamiche dei flussi monetari in C/Capitale suddivise tra residui e competenza




 <p>Agenzia Regionale per l'Informatica e la Telecomunicazione</p>	Titolo documento:	Allegato al Rendiconto dell'esercizio finanziario 2013 Relazione sulla gestione
---	-------------------	---

Riscossioni e pagamenti per Partite di giro

Riscossioni e Pagamenti Partite di Giro	Compet.	Residui	Totale
Riscossioni Partite di giro	€ 265.157,78	€ -	€ 265.157,78
Pagamenti Partite di giro	€ 1.265.157,78	€ 6.156,03	€ 1.271.313,81
Diff. Partite di giro	-€ 1.000.000,00	-€ 6.156,03	-€ 1.006.156,03

Come per le altre componenti il grafico evidenzia la dinamica dei flussi monetari:



	Titolo documento:	Allegato al Rendiconto dell'esercizio finanziario 2013 Relazione sulla gestione
---	-------------------	--

Risultato complessivo della gestione di cassa

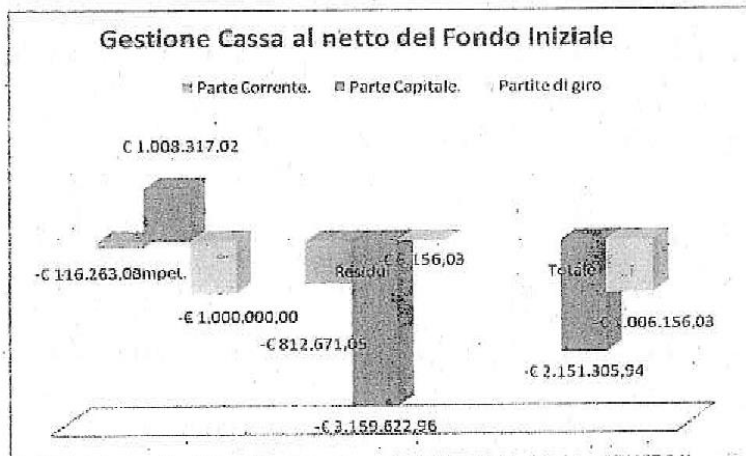
Il risultato complessivo della gestione di cassa, al netto del fondo iniziale di cassa pari a euro 5.481.599,76 mostra un saldo negativo a euro 3.970.133,02 come mostrato nella seguente tabella riepilogativa:


Risultato complessivo della gestione di cassa	Compet.	Residui	Totale
Parte Corrente	-€ 696.408,02	-€ 116.263,03	-€ 812.671,05
Parte Capitale	€ 1.008.317,02	-€ 3.159.622,96	-€ 2.151.305,94
Partite di giro	-€ 1.000.000,00	-€ 6.156,03	-€ 1.006.156,03
Tot.cassa al netto del F. Iniziale	-€ 688.091,00	-€ 3.282.042,02	-€ 3.970.133,02

Fondo iniziale di cassa	Fondo iniziale di cassa	Saldo della gestione di cassa	Fondo di cassa al 31/12/2013
Totale	€ 5.481.599,76	€ 3.970.133,02	€ 1.511.466,74

La tabella mostra le differenze tra riscossioni e pagamenti di ogni componente del bilancio suddivisa tra competenza e residui ed evidenzia il flusso di cassa positivo della gestione di competenza e quello negativo dei residui.

Il grafico mostra tale dinamica:



	<i>Titolo documento:</i>	Allegato al Rendiconto dell'esercizio finanziario 2013 Relazione sulla gestione
---	--------------------------	--

1.3 ANALISI DELL' ENTRATA


Conclusa l'analisi del risultato finanziario complessivo e di quelli parziali, cercheremo di approfondire i contenuti delle singole parti del Conto del bilancio analizzando separatamente l'Entrata e la Spesa.


L'analisi si sviluppa prendendo in considerazione dapprima le entrate, cercando di evidenziare le modalità in cui le stesse finanziano la spesa al fine di perseguire gli obiettivi definiti.

In particolare, l'analisi della parte Entrata che segue parte da una ricognizione sui titoli per poi passare ad approfondire i contenuti di ciascuno di essi, attraverso una disarticolazione degli importi complessivi nelle "categorie".

1.3.1 Analisi delle entrate per titoli

L'intera manovra di acquisizione delle risorse, posta in essere da questa amministrazione nel corso dell'anno 2013, è sintetizzata nell'analisi per titoli riportata nella tabella sottostante. Dalla sua lettura si comprende come i valori complessivi siano stati determinati e, di conseguenza, quali scelte l'amministrazione abbia posto in essere nell'anno. Nella tabella, oltre agli importi, è riportato il valore in percentuale che indica la quota di partecipazione di ciascun titolo alla determinazione del volume complessivo delle entrate.

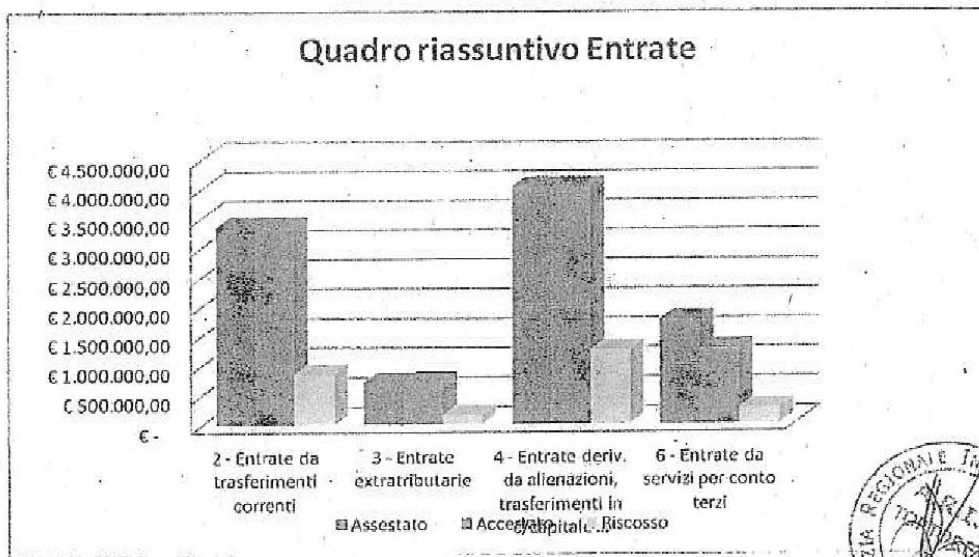


	Titolo documento: Allegato al Rendiconto dell'esercizio finanziario 2013 Relazione sulla gestione
---	---

Quadro generale riassuntivo delle entrate della gestione di competenza

Entrate


Titolo	Previsione Iniziale	Previsione Assestata (1)	Accertato (2)	%	Riscosso	%	Residuo	Maggiore(-) Minore(+) (2-1)
2 - Entrate da trasferimenti correnti	€ 1.200.000,00	€ 3.351.146,00	€ 3.351.146,00	100,00	€ 850.000,00	25,36	€ 2.501.146,00	€ -
3 - Entrate extratributarie	€ 152.000,00	€ 718.178,30	€ 725.228,20	100,98	€ 159.917,86	22,05	€ 565.310,34	€ 7.049,90
4 - Entrate deriv. da alienazioni, trasferimenti in c/capitale ...	€ 500.000,00	€ 4.028.887,82	€ 4.028.887,82	100,00	€ 1.250.000,00	31,03	€ 2.778.887,82	€ -
6 - Entrate da servizi per conto terzi	€ 763.000,00	€ 1.763.000,00	€ 1.265.157,78	71,76	€ 265.157,78	20,96	€ -	-€ 497.842,22
Totale	€ 2.615.000,00	€ 9.861.212,12	€ 9.370.419,80	95,02	€ 2.525.075,64	26,95	€ 5.845.344,16	-€ 490.792,32



La prima classificazione delle entrate è quella che prevede la divisione in "titoli", quali richiamano la "natura" e "la fonte di provenienza" delle entrate. In particolare:

- a) il "Titolo 02" vede iscritte le entrate provenienti da trasferimenti correnti della



	Titolo documento:	Allegato al Rendiconto dell'esercizio finanziario 2013 Relazione sulla gestione
---	-------------------	--


Regione. Esse sono finalizzate alla gestione corrente e, cioè, ad assicurare l'ordinaria e giornaliera attività dell'agenzia;

- b) il "Titolo 03" sintetizza tutte le altre entrate di natura corrente, le entrate a titolo di rimborso dalla Regione Abruzzo per il personale dell'Agenzia temporaneamente in comando presso le varie direzioni regionali ed infine le quote di progetto riconosciute all'Agenzia a titolo di gestione dei vari progetti assegnati in corso di realizzazione;
- c) il "Titolo 04" è costituito da entrate derivanti da alienazione di beni e da trasferimenti della Regione o di altri enti del settore pubblico allargato diretti a finanziare le spese dei progetti;
- d) il "Titolo 06" comprende le entrate derivanti da operazioni e/o servizi erogati per conto di terzi.

1.4 ANALISI DELLA SPESA

La struttura di bilancio dell'Agenzia segue le indicazioni normative della Regione Abruzzo, così come indicato all'art. 15 della Legge Regionale n. 3 del 2002, "Ordinamento contabile della Regione Abruzzo" utilizzando una suddivisione del bilancio in Funzioni Obiettivo, Titoli ed U.P.B. (Unità Previsionali di Base).



	Titolo documento:	Allegato al Rendiconto dell'esercizio finanziario 2013 Relazione sulla gestione
---	-------------------	--

1.4.1 Analisi per titoli della spesa

La prima classificazione proposta, utile al fine di comprendere la manovra complessiva di spesa posta in essere nell'anno 2013, è quella relativa alla distinzione in titoli.

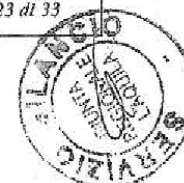
Quadro generale riassuntivo delle spese della gestione di competenza


Spesa

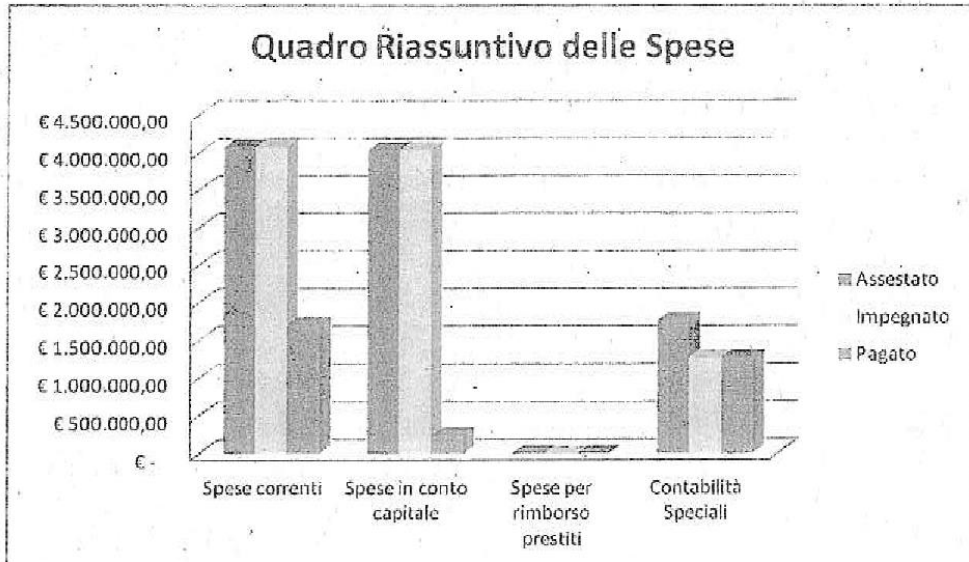
Titolo	Previsione Iniziale	Previsione Assestata	Impegnato	%	Pagato	%	Residuo	Economia
Spese correnti	€ 1.352.000,00	€ 4.069.324,30	€ 4.066.411,13	99,93	€ 1.706.325,88	41,93	€ 2.360.085,25	€ 2.913,17
Spese in conto capitale	€ 500.000,00	€ 4.028.887,82	€ 4.028.887,82	100,00	€ 241.682,98	6,00	€ 3.787.204,84	€ -
Spese per rimborso prestiti	€ -	€ -	€ -	0,00	€ -	-	€ -	€ -
Contabilità Speciali	€ 763.000,00	€ 1.763.000,00	€ 1.265.157,78	71,76	€ 1.265.157,78	71,76	€ -	€ 497.842,22
Totale complessivo spese	€ 2.615.000,00	€ 9.861.212,12	€ 9.360.456,73	94,92	€ 3.213.166,64	32,58	€ 6.147.290,09	€ 500.755,39



Pagina
23 di 33





	Titolo documento:	Allegato al Rendiconto dell'esercizio finanziario 2013 Relazione sulla gestione
---	-------------------	--



I principali macroaggregati economici sono individuati nei quattro titoli che misurano rispettivamente:

- a) "Titolo 01" le spese correnti, cioè quelle destinate a finanziare l'ordinaria gestione;
- b) "Titolo 02" le spese d'investimento dirette a finanziare i progetti affidati all'Ente;
- c) "Titolo 03" le spese da destinare al rimborso di prestiti (quota capitale);
- d) "Titolo 00" le spese per partite di giro o Contabilità speciali.



	Titolo documento:	Allegato al Rendiconto dell'esercizio finanziario 2013 Relazione sulla gestione
---	-------------------	--

2 LA RELAZIONE ECONOMICO- PATRIMONIALE

La dimostrazione dei risultati di gestione avviene mediante il rendiconto, il quale comprende:

- il Conto del Bilancio;
- il Conto Economico
- il Conto del Patrimonio.

La presente parte della relazione ha l'obiettivo di illustrare il conto economico ed il conto del patrimonio 2013 e le valutazioni delle loro componenti.

Nel prospetto di conciliazione confluiscono i dati del Conto del bilancio (contabilità finanziaria), oltre a quelli derivanti da valutazioni extracontabili di fine esercizio (es. rimanenze, contabilità cespiti); attraverso opportune rettifiche si giunge alla riconciliazione dell'aspetto finanziario e di quello economico-patrimoniale della gestione.

Al termine dell'esercizio il rendiconto della gestione mette in evidenza tre differenti aspetti della stessa:

- ASPETTO FINANZIARIO misurato dall'AVANZO DI AMMINISTRAZIONE;
- ASPETTO ECONOMICO misurato dal RISULTATO DI ESERCIZIO;
- ASPETTO PATRIMONIALE misurato dalla VARIAZIONE DEL PATRIMONIO NETTO



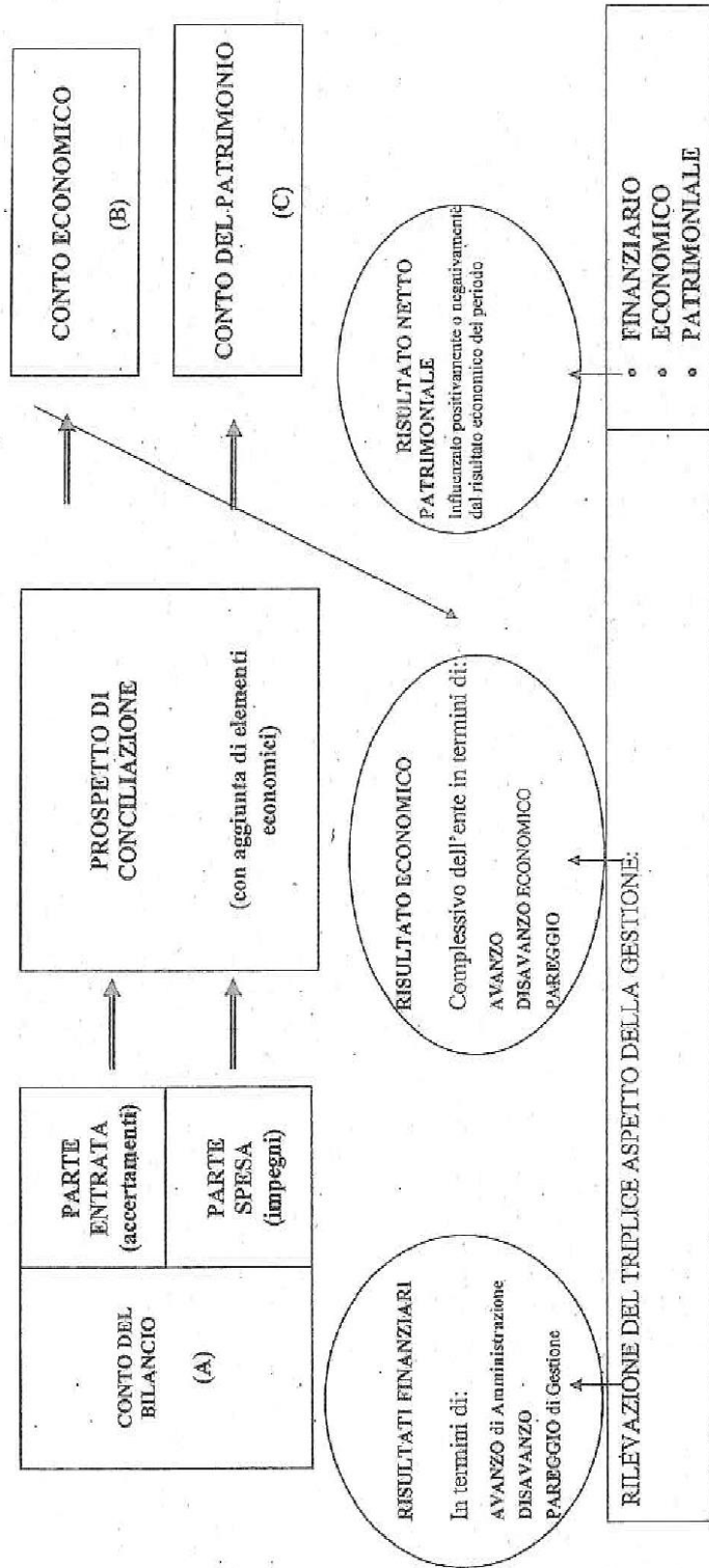


Allegato al Rendiconto dell'esercizio finanziario 2013
Relazione sulla gestione

Titolo documento:


Assessorato Regionale per l'Informatica e la Telematica

STRUTTURA DEL RENDICONTO



AGENZIA REGIONALE INFORMATICA E TELEMATICA
 (TE)

Pagina 26 di 33

	Titolo documento:	Allegato al Rendiconto dell'esercizio finanziario 2013 Relazione sulla gestione
---	-------------------	--

2.1 CONTO ECONOMICO

Il conto economico, evidenzia i componenti positivi e negativi dell'attività dell'agenzia secondo criteri di competenza economica. Comprende gli accertamenti e gli impegni del conto del bilancio, rettificati al fine di costituire la dimensione finanziaria dei valori economici riferiti alla gestione di competenza, le insussistenze e sopravvenienze derivanti dalla gestione dei residui e gli elementi economici non rilevanti del conto del bilancio.

Il conto economico è redatto secondo uno schema a struttura scalare, con le voci classificate secondo la loro natura e con la rilevazione di risultati parziali e del risultato economico finale.

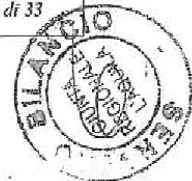
Costituiscono componenti positivi del conto economico:


- i proventi,
- i trasferimenti correnti,
- i proventi dei servizi pubblici,
- i proventi derivanti dalla gestione del patrimonio,
- i proventi finanziari,
- le insussistenze del passivo,
- le sopravvenienze attive,
- le plusvalenze da alienazioni.

Gli accertamenti finanziari di competenza sono rettificati, al fine di costituire la dimensione finanziaria di componenti economici positivi, rilevando i seguenti elementi:

- a) i risconti passivi ed i ratei attivi;
- b) le variazioni in aumento o in diminuzione delle rimanenze;
- c) i costi capitalizzati costituiti dai costi sostenuti per la produzione in economia di valori da porre, dal punto di vista economico, a carico di diversi esercizi;
- d) le quote di ricavi già inserite nei risconti passivi di anni precedenti;
- e) le quote di ricavi pluriennali pari agli accertamenti degli introiti vincolati;
- f) imposta sul valore aggiunto per le attività effettuate in regime commerciale.

Costituiscono componenti negativi del conto economico:



	Titolo documento:	Allegato al Rendiconto dell'esercizio finanziario 2013 Relazione sulla gestione
---	-------------------	--

- l'acquisto di materie prime e dei beni di consumo,
- la prestazione di servizi,
- l'utilizzo di beni di terzi,
- le spese di personale,
- i trasferimenti a terzi,
- gli interessi passivi e gli oneri finanziari diversi.
- le imposte e tasse a carico dell'ENTE,
- gli oneri straordinari compresa la svalutazione di crediti,
- le minusvalenze da alienazioni,
- gli ammortamenti,
- le insussistenze dell'attivo come i minori crediti e i minori residui attivi.

Gli impegni finanziari di competenza sono rettificati, al fine di costituire la dimensione finanziaria di componenti economici negativi, rilevando i seguenti elementi:

- a) i costi di esercizi futuri, i risconti attivi ed i ratei passivi;
- b) le variazioni in aumento od in diminuzione delle rimanenze;
- c) le quote di costo già inserite nei risconti attivi degli anni precedenti;
- d) le quote di ammortamento di beni a valenza pluriennale e di costi capitalizzati;
- e) l'imposta sul valore aggiunto per le attività effettuate in regime commerciale.

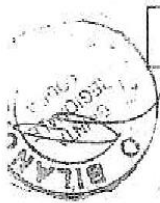
Al fine del pareggio è espresso il risultato economico.


Analizzando il conto economico dell'ente per l'anno 2013 si evidenzia che i valori riportati derivano dalla conciliazione tra i risultati contabili dei capitoli e le voci di costo/ricavo del Conto Economico.

Dal modello si evince quanto segue :

- PROVENTI DELLA GESTIONE (A)	€ 8.045.262,02
- COSTI DELLA GESTIONE (B)	€ 8.159.901,62
- RISULTATO DELLA GESTIONE (A-B)	-€ 90.534,09

I proventi della gestione sono costituiti da proventi da trasferimenti regionali assegnati per le spese di funzionamento dell'Agenzia, proventi da assegnazione per progetti, rimborsi per personale (n. 5 dipendenti) in comando presso varie direzioni



	Titolo documento:	Allegato al Rendiconto dell'esercizio finanziario 2013 Relazione sulla gestione
---	-------------------	--

regionali.

I costi della gestione sono costituiti da: personale, acquisto di materie prime e beni di consumo, variazione delle rimanenze di materie prime e beni di consumo, prestazioni di servizi, godimento beni di terzi, trasferimenti, imposte e tasse, quote di ammortamento esercizio (per i beni mobili l'ammortamento è stato calcolato tenendo conto del valore iniziale del bene da notare che nel caso che il cespite sia stato completamente ammortizzato non viene conteggiato alcun ammortamento).

Il punto E) PROVENTI ED ONERI STRAORDINARI comprende fra i proventi:

- insussistenze del passivo: relative alla eliminazione dei residui passivi che, per l'esercizio finanziario 2013 corrispondono ad euro 50.461,04;
- sopravvenienze attive per euro 3.425,11 che corrispondono a maggiori entrate rispetto alle somme accertate nell'esercizio 2013 per i rimborsi della Regione Abruzzo per il personale ARIT in comando presso le varie strutture regionali.

In base ai principi di ragioneria le insussistenze del passivo corrispondono alla diminuzione dei valori iscritti nel conto del patrimonio passivo e sono una componente straordinaria di reddito da iscrivere nella voce E23;

Fra gli ONERI sono riportati:

- insussistenze dell'attivo;
- oneri straordinari.


La perdita di esercizio del Rendiconto 2013 ammonta ad euro 90.534,09.




	Titolo documento:	Allegato al Rendiconto dell'esercizio finanziario 2013 Relazione sulla gestione
--	-------------------	--

DATI RIASSUNTIVI CONTO ECONOMICO 2013

A) PROVENTI DELLA GESTIONE	€	8.045.262,02	
B) COSTI DELLA GESTIONE	€	8.159.901,62	
RISULTATO DELLA GESTIONE (A-B)	-€	114.639,60	
C) PROVENTI ED ONERI FINANZIARI	€	60.000,00	
RISULTATO DELLA GESTIONE OPERATIVA (A-B+/-C)			-€ 54.639,60
E) PROVENTI ED ONERI STRAORDINARI	€	3.876,46	€ 3.876,46
RISULTATO ECONOMICO D'ESERCIZIO (A-B+/-C+/-D+/-E)			-€ 50.763,14
30) Imposte e tasse dell'esercizio	€	39.770,95	
31) Utile (Perdita) dell'esercizio			-€ 90.534,09



 <p>Agenzia Regionale per l'Informatica e la Telematica</p>	Titolo documento	Allegato al Rendiconto dell'esercizio finanziario 2013 Relazione sulla gestione
--	------------------	---

2.2 CONTO DEL PATRIMONIO ANNO 2013

Il Conto del Patrimonio comporta la tenuta di una serie di inventari le cui risultanze contribuiscono a definirne il contenuto. La funzione generale del Conto del Patrimonio è quella di individuare, descrivere, classificare e valutare tutti gli elementi attivi e passivi del patrimonio dell'Agenzia, desunti dalle scritture patrimoniali e finanziarie, quali risultano sia all'inizio che al termine dell'esercizio, per evidenziare le variazioni intervenute nell'anno per effetto della gestione di Bilancio e per altre cause.

Il Conto del Patrimonio assume un duplice contenuto: per quanto attiene alla funzione ricognitiva del "patrimonio permanente", ossia dei beni mobili e immobili, esso si ricollega al riepilogo del libro cespiti; mentre gli aspetti riguardanti il "patrimonio finanziario", ossia i dati di cassa ed i residui attivi e passivi, sono ricollegati alle risultanze del Conto annuale del Bilancio.

Il patrimonio dell'ente è costituito dal complesso dei beni e dei rapporti giuridici attivi e passivi di pertinenza e suscettibili di valutazione.


I beni patrimoniali comprensivi delle relative manutenzioni straordinarie, sono valutati come segue:

- i fabbricati già acquisiti all'Agenzia sono valutati al valore di acquisto comprensivi degli oneri di diretta imputazione;
- i mobili sono valutati al costo;
- i crediti sono valutati al valore nominale;
- le rimanenze, i ratei ed i risconti sono valutati secondo le norme del Codice Civile;
- i debiti sono valutati secondo il valore residuo.

Nel Conto del Patrimonio le ATTIVITÀ sono suddivise, secondo il criterio di liquidità o smobilizzo possibile, come segue:

- Immobilizzazioni (immateriali, materiali, finanziarie)
- Attivo circolante (rimanenze, crediti, attività finanziarie che non costituiscono immobilizzi, disponibilità liquide)
- Ratei e risconti



	Titolo documento:	Allegato al Rendiconto dell'esercizio finanziario 2013 Relazione sulla gestione
---	-------------------	--

- Conti d'ordine, in cui si comprendono :
- Le PASSIVITA' sono suddivise come segue:
- Patrimonio Netto (attività - passività)
- Conferimenti (trasferimenti in c/capitale)
- Debiti
- Ratei e risconti
- Conti d'ordine :

Il Conto del Patrimonio dell'ente per l'anno 2013 evidenzia i seguenti risultati :

TOTALE ATTIVITÀ	€	21.404.874,32
TOTALE PASSIVITÀ	€	21.404.874,32
PATRIMONIO NETTO	€	243.836,81
CONTI D'ORDINE DELL'ATTIVO	€	426.099,71
CONTI D'ORDINE DEL PASSIVO	€	426.099,71


CONTO DEL PATRIMONIO - ATTIVO


Relativamente al Conto del Patrimonio Attivo, si sottolinea che nella parte dell'Attivo Immobilizzato vengono riportate tutte le variazioni intervenute nella consistenza del patrimonio dell'ente rilevata nell'anno 2013 e che hanno avuto una corrispondente registrazione ed annotazione nel libro cespiti.

Nello specifico la colonna "Variazioni + da CF" fa riferimento ad annotazioni operate sul libro beni ammortizzabili nell'anno 2011.

La colonna delle "Variazioni in - da A.C.", sempre sulle immobilizzazioni, riporta in corrispondenza delle singole voci un importo pari alla somma degli ammortamenti operati sui cespiti in dotazione dell'ente per l'esercizio 2013.

La voce "B II - Crediti" riporta, nella colonna "Consistenza iniziale" l'ammontare dei residui attivi dell'esercizio 2013, mentre le colonne "Variazioni + da CF" e "Variazioni - da CF" riportano rispettivamente l'ammontare complessivo degli



	<i>Titolo documento:</i>	Allegato al Rendiconto dell'esercizio finanziario 2013 Relazione sulla gestione
---	--------------------------	--

accertamenti di competenza e delle riscossioni di competenza e dei residui. La colonna delle "Variazioni in - da A.C." riporta l'ammontare delle insussistenze dell'attivo.

CONTO DEL PATRIMONIO - PASSIVO

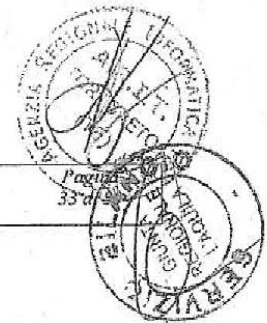
Relativamente al passivo del conto del patrimonio è bene porre l'accento su alcune voci.

La sezione A Patrimonio Netto alla consistenza iniziale riporta la somma delle poste di patrimonio netto indicate nello Stato patrimoniale del Bilancio 2013 pari a euro 243.836,81.

La sezione C - DEBITI, come per i crediti nel P.A. riporta: l'ammontare iniziale dei residui passivi, la somma degli impegni di competenza, i pagamenti effettuati in c/competenza e residui ed i residui dichiarati insussistenti nell'esercizio 2013.

La differenza tra la consistenza finale e la consistenza iniziale del totale patrimonio netto, è pari alla perdita di esercizio indicata sul Conto Economico.

PATRIMONIO NETTO		
CONSISTENZA INIZIALE 01/01/2013	€	334.370,90
CONSISTENZA FINALE 31/12/2013	€	243.836,81
DIFFERENZA	-€	90.534,09
PERDITA DI ESERCIZIO (C.ECON.)	€	90.534,09



LIBRO DEL COLLEGIO DEI REVISORI



AGENZIA REGIONALE PER L'INFORMATICA E LA TELEMATICA

Collegio dei Revisori

Verbale n. 2/2014

Oggetto: Relazione al Rendiconto di gestione dell'esercizio finanziario 2013

Oggi 29 aprile dell'anno 2014 alle ore 15:00 si è riunito il Collegio dei Revisori dell'ARIT Agenzia Regionale Informatica e Telematica, nominato dal Presidente del Consiglio Regionale con proprio Decreto n.68/2011 del 20 aprile 2011, e composto da :

- dott. Pasquale Bartolini	Presidente
- dott. Giovanna Di Gaetano	Componente
- dott. Igino Sorbino	Componente

per le verifiche necessarie e propedeutiche alla relazione al Rendiconto.

Tutti i componenti sono presenti.

Il Collegio rileva di aver effettuato l'esame della documentazione preliminare alla redazione del presente verbale relativo il Rendiconto dell'esercizio finanziario 2013, consegnato all'organo di revisione il 11 aprile ; procedendo all'esame dei documenti che lo compongono :

- Conto del Bilancio
- Conto Economico
- Conto del Patrimonio
- Relazione Tecnica della gestione finanziaria

e corredato dalla documentazione aggiuntiva relativa a :

- elenco dei residui attivi e passivi;
- conto del servizio di cassa .

considerato che

l'Agenzia Regionale per l'Informatica e la Telematica con Deliberazione n° 78 del 05 Febbraio 2007 ha adottato il sistema di contabilità degli Enti Pubblici, in ottemperanza alla L.R. 8 giugno 2006, n. 16 ;

verificato e controllato a campione

- la corrispondenza dei risultati di ciascuna risorsa di entrata ed intervento della spesa con quelli risultanti dalle scritture;
- la corrispondenza del conto del servizio di cassa con gli incassi e pagamenti risultanti dal conto del bilancio;
- il rispetto del principio della competenza finanziaria nella rilevazione degli accertamenti e degli impegni;
- l'inserimento nel conto del bilancio dei residui attivi e passivi;
- la sussistenza e l'esigibilità dei residui attivi;
- la corretta rappresentazione dei riepiloghi e dei risultati di cassa e di competenza;
- il rispetto dei principi di competenza economica nella rilevazione dei componenti del conto economico;
- l'aggiornamento annuale e la corretta rappresentazione delle attività e passività nel conto del patrimonio, nonché la rilevazione delle variazioni che le stesse hanno subito per effetto della gestione;

Agenzia Regionale per l'Informatica e la Telematica (A.R.I.T.)
Via Napoli n. 4 - 64018 Tortoreto (TE)
C.F. 91022630676



LIBRO DEL COLLEGIO DEI REVISORI



Il Collegio dei Revisori attesta per il Conto del Bilancio l'esatta corrispondenza del conto e delle risultanze della gestione alle scritture contabili ed al conto del servizio di cassa specificando che :

1) le risultanze del conto del servizio di cassa riassumono come segue la situazione di cassa :

Fondo Iniziale di cassa al	01/01/2013	5.481.599,76
Riscossioni		3.350.890,71
Pagamenti		7.321.023,73
Fondo di cassa al	31/12/2013	1.511.466,74

2) il risultato di gestione di competenza è così determinato:

il risultato della gestione di competenza genera un avanzo della gestione di competenza 2013 pari ad euro 9.963,07 come di seguito dettagliato:

Accertamenti di competenza	9.370.419,80
Impegni di competenza	9.360.456,73
Differenza (avanzo / disavanzo)	9.963,07
Avanzo applicato al bilancio	0,00
AVANZO GESTIONE DI COMPETENZA	9.963,07

Riscossioni della competenza	2.525.075,64
Pagamenti della competenza	3.213.166,64
Differenza	-688.091,00
Residui attivi della competenza	6.845.344,16
Totale	6.157.253,16
Residui passivi della competenza	6.147.290,09
Avanzo di competenza	9.963,07
Avanzo di amministrazione applicato al rendiconto 2011	0,00
AVANZO GESTIONE DI COMPETENZA	9.963,07

RIEPILOGO COMPOSIZIONE AVANZO DI AMMINISTRAZIONE 2012

Gestione competenza + gestione residui

AVANZO esercizio precedente non applicato al bilancio	97.159,23
AVANZO esercizio precedente applicato al bilancio	0,00

RISULTATO GESTIONE DI COMPETENZA anno 2013	9.963,07
SOPRAVVENIENZA ed economie in conto residui	3.876,46

Riepilogo :

AVANZO gestione di competenza	9.963,07
AVANZO gestione residui	3.876,46
AVANZO non applicato	97.159,23
TOTALE AVANZO DI AMMINISTRAZIONE	110.998,76

Agenzia Regionale per l'Informatica e la Telematica (A.R.I.T.)
Via Napoli n. 4 - 64018 Tortoreto (TE)
C.F. 91022630676



LIBRO DEL COLLEGIO DEI REVISORI

3) il risultato di amministrazione (gestione finanziaria competenza + residui) è, pertanto così determinato:

Fondo iniziale di cassa	5.481.599,76
Riscossioni	3.350.890,71
Pagamenti	7.321.023,73
Fondo di cassa al 31/12/2013	1.511.466,74
Residui Attivi	19.760.569,53
Residui Passivi	21.161.037,51
Differenza	-1.400.467,98
Avanzo di Amministrazione 2011	110.998,76

4) il fondo di cassa al 31/12/2013, corrisponde al saldo del conto presso la Banca TERCAS spa Servizio Tesoreria Enti ;

5) il risultato della gestione finanziaria come determinato dal precedente punto 3), trova corrispondenza nei seguenti metodi di calcolo:

scostamento di valori

	Parziali	Totali
a) cause negative :		9.360.456,73
Pagamenti c/competenza	3.213.166,64	
Residui Passivi c/competenza	6.147.290,09	
Sopravvenienze passive su residui di competenza antecedente		
Avanzo 2012 disponibile applicato al bilancio		
b) cause positive :		9.471.455,49
Riscossioni c/competenza	2.525.075,64	
Residui Attivi c/competenza	6.845.344,16	
Minori impegni su residui passivi		
Minori impegni rispetto alle previsioni di competenza	3.876,46	
Avanzo 2012 non applicato al bilancio	97.159,23	
Avanzo o Disavanzo risultante dalla differenza tra a e b		110.998,76

Il Collegio dei Revisori attesta per il Conto Economico l'esatta corrispondenza del conto alle scritture contabili specificando che :


- 1) nel conto economico sono evidenziati i componenti positivi e negativi dell'attività dell'Ente;
- 2) le voci del conto economico sono classificate secondo la loro natura e così riassunte:



Agenzia Regionale per l'Informatica e la Telematica (A.R.I.T.)
Via Napoli n. 4 - 64018 Tortoreto (TE)
C.F. 91022630676



LIBRO DEL COLLEGIO DEI REVISORI



CONTO ECONOMICO 2013


	Importi Parziali	Importi Totali	Importi Complessivi
Proventi da servizi pubblici			
Proventi da Trasferimenti	4.016.374,20		
Proventi attività progettuale	4.028.887,82		
Proventi diversi			
Totale proventi della gestione (a)		8.045.262,02	
Costi della gestione	1.506.047,60		
Costi attività Progettuale	6.520.478,45		
Costi quote di ammortamento	133.375,57		
Totale costi di gestione (b)		8.159.901,62	
Risultato della gestione operativa (a-b)			-114.639,60
Saldo Gestione Finanziaria (c)		60.000,00	
Accantonamento svalutazione crediti			
Oneri straordinari vari	3.876,46		
Saldo Gestione straordinaria (d)		3.876,46	
Risultato economico d'esercizio (a-b+c-d)			-50.763,14
Imposte e Tasse	39.770,95		
Risultato economico netto			-90.534,09

Il Collegio dei Revisori attesta per il Conto del Patrimonio l'esatta corrispondenza del conto alle scritture contabili specificando che :

- 1) nel conto del patrimonio sono rilevati i risultati della gestione patrimoniale e sono riportate le variazioni che :
 - la gestione finanziaria ha causato agli elementi dell'attivo e del passivo;
 - gli elementi patrimoniali hanno subito per effetto della gestione risultanti da atti amministrativi e per effetto della rilevazione della quota di ammortamento dei beni utilizzati nell' esercizio;
 - nel conto del patrimonio sono rilevati i beni ed i rapporti giuridici attivi e passivi di pertinenza suscettibili di valutazione;
- 2) i beni sono valutati secondo i criteri di cui al regolamento di contabilità;
- 3) che nel conto del patrimonio sono riportate le attività e le passività finanziarie risultanti dal conto del bilancio;
- 4) che la variazione del netto patrimoniale trova corrispondenza con il risultato economico dell'esercizio;

Di seguito si rappresenta in sintesi il Conto del Patrimonio

Agenzia Regionale per l'Informatica e la Telematica (A.R.I.T.)
Via Napoli n. 4 - 64018 Tortoreto (TE)
C.F. 91022650676



LIBRO DEL COLLEGIO DEI REVISORI



ATTIVITA'

	Importi Parziali	Importi Totali
A) Immobilizzazioni		81.359,99
Immateriali	29.219,89	
Materiali	52.140,10	
Finanziarie		
B) Attivo Circolante		21.272.036,27
Rimanenze		
Crediti	19.760.569,53	
Disponibilità Liquide	1.511.466,74	
C) Ratei e Risconti		51.478,06
TOTALE DELL'ATTIVO		21.404.874,32

PASSIVITA'

	Importi Parziali	Importi Totali
A) Patrimonio Netto		243.836,81
Patrimonio Netto	243.836,81	
B) Conferimenti		
C) Debiti		21.161.037,51
Debiti per Progetti	20.635.733,96	
Altri di Funzionamento	525.303,55	
C) Ratei e Risconti		
TOTALE DEL PASSIVO		21.404.874,32

Conti d'Ordine

Conti d'Ordine		426.099,71
Beni di terzi in comodato	426.099,71	
TOTALE CONTI D'ORDINE		426.099,71



Agenzia Regionale per l'Informatica e la Telematica (A.R.I.T.)
Via Napoli n. 4 - 64018 Torrorato (TE)
C.F. 91022630676



LIBRO DEL COLLEGIO DEI REVISORI

CONSIDERAZIONI E RILIEVI

SULLA GESTIONE ECONOMICA ED ATTENDIBILITA' DELLE RISULTANZE
Nessuna considerazione o rilievo.

SUI RISULTATI PATRIMONIALI ED ATTENDIBILITA' DELLE RISULTANZE
Nessuna considerazione o rilievo.

SULL'ATTIVITA' DEL COLLEGIO DEI REVISORI
L'attività di revisione svolta dal Collegio dei Revisori nell'anno 2013 sino al verbale è stata regolarmente effettuata.

TUTTO CIO' PREMESSO

Il Collegio attraverso indagini a campione

certifica

la conformità dei dati del rendiconto con quelli delle scritture contabili dell'ente ed in via generale la regolarità contabile e finanziaria della gestione;


osserva

- Che in relazione alle passività potenziali dovute ai contenziosi in essere l'Ente ha vincolato in bilancio l'importo di € 110.998,76;


esprime

considerato quanto sopra, parere positivo al rendiconto per l'esercizio finanziario 2013;
La riunione è sciolta alle ore 17:20, previa redazione, lettura ed approvazione del presente verbale.

I Revisori


Dott. Pasquale Bartolini


Dott. Giovanna Di Gaetano


Dott. Igino Sorbino



PARERI ai sensi dell'art. 6 comma 5 del Regolamento Generale approvato con Deliberazioni della Giunta Regionale n. 694 del 25/7/2001 e n. 78 del 5/2/2007.

SETTORE AMMINISTRAZIONE, FINANZA E BILANCIO

In ordine alla regolarità contabile – amministrativa si esprime parere favorevole

Data 08 MAG. 2014

Il Dirigente Amministrativo
(Dott.ssa Lucia Del Grosso)



SI ATTESTA

Che la presente Deliberazione:

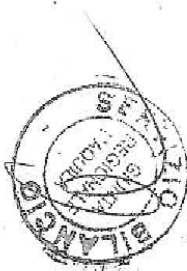
- è stata affissa all'Albo Pretorio il giorno 08 MAG. 2014 per rimanervi per 15 giorni consecutivi a decorrere da domani (art. 8 comma 3 del Regolamento Generale);
- è copia conforme all'originale.

Data 08 MAG. 2014

Il Dirigente Amministrativo
(Dott.ssa Lucia Del Grosso)



COPIA TRASMESSA AGLI UFFICI
ARCH
CONT



TELECOM - Stampa

Pagina 1 di 1



Da: "Per conto di: arit@pec.regione.abruzzo.it" <posta-certificata@telecompost.it>
A: sir@pec.regione.abruzzo.it
CC:
Oggetto: *POSTA CERTIFICATA: Trasmissione Rendiconto dell'esercizio finanziario 2013*
Data: Thu May 29 12:49:19 CEST 2014

Con la presente si trasmette in allegato quanto in oggetto.
Cordiali saluti.

DEL_45_14.pdf (24469407)
PROT_2014_1149_1.pdf (341528)

CONSIGLIO REGIONALE DELL'ABRUZZO

La presente copia, formata da N. 49
fogli/faccie, è conforme all'originale.

L'Aquila, li 24/05/2014

IL RESPONSABILE

UFFICIO SEGRETERIA CONSIGLIO

Dott. Valerio Teddei





**Dipartimento della Presidenza e
Rapporti con l'Europa**

**Servizio assistenza atti del Presidente
e della Giunta Regionale**

Centralino 0862 3631 Tel.
0862 36 3217/ 3206

Sito Internet: <http://bura.regione.abruzzo.it>
e-mail: bura@regione.abruzzo.it
Pec: bura@pec.regione.abruzzo.it