



BOLLETTINO UFFICIALE della REGIONE ABRUZZO



Direzione, Redazione e Amministrazione: Ufficio BURA

Speciale N. 28 del 8 Marzo 2017

**BILANCIO FINANZIARIO GESTIONALE 2017 - 2019
DOCUMENTO TECNICO DI ACCOMPAGNAMENTO**

Vendita e Informazioni

**UFFICIO BURA
L'AQUILA
Via Leonardo Da Vinci n° 6**

Sito Internet: <http://bura.regione.abruzzo.it>
e-mail: bura@regione.abruzzo.it
Servizi online Tel. 0862/363217 -363206

dal lunedì al venerdì dalle 9.00 alle 13.00 ed il martedì e giovedì pomeriggio dalle 15.30 alle 17.30

Avviso per gli abbonati

In applicazione della L.R. n. 51 del 9.12.2010 il Bollettino Ufficiale della Regione Abruzzo dall'1.1.2011 viene redatto in forma digitale e diffuso gratuitamente in forma telematica, con validità legale. Gli abbonamenti non dovranno pertanto più essere rinnovati.

Il Bollettino Ufficiale viene pubblicato nei giorni di Mercoledì e Venerdì

Articolazione del BURAT

Il BURAT serie "ORDINARIO" si articola in due parti:

PARTE PRIMA

- a) Lo Statuto regionale e le leggi di modifica dello Statuto, anche a fini notiziali ai sensi dell'articolo 123 della Costituzione;
- b) le leggi ed i regolamenti regionali e i testi coordinati;
- c) il Piano regionale di sviluppo ed i relativi aggiornamenti, il Documento di Programmazione Economica e Finanziaria nonché tutti gli atti di programmazione degli organi di direzione politica disciplinati dalla normativa regionale in materia di programmazione;
- d) gli atti relativi ai referendum da pubblicarsi in base alle previsioni della normativa in materia;
- e) le sentenze e ordinanze della Corte costituzionale relative a leggi della Regione Abruzzo o a leggi statali o a conflitti di attribuzione coinvolgenti la Regione Abruzzo, nonché le ordinanze di organi giurisdizionali che sollevano questioni di legittimità di leggi della Regione Abruzzo e i ricorsi del Governo contro leggi della Regione Abruzzo;
- f) gli atti degli organi politici e di direzione amministrativa della Regione che determinano l'interpretazione delle norme giuridiche o dettano disposizioni per loro applicazione;
- g) le ordinanze degli organi regionali.

PARTE SECONDA

- a) Le deliberazioni adottate dal Consiglio regionale e non ricomprese fra quelle di cui al comma 2;
- b) gli atti di indirizzo politico del Consiglio regionale;
- c) i decreti del Presidente della Giunta regionale concernenti le nomine e gli altri di interesse generale;
- d) i decreti del Presidente del Consiglio regionale concernenti le nomine e gli altri di interesse generale;
- e) i provvedimenti degli organi di direzione amministrativa della Regione aventi carattere organizzativo generale;
- f) gli atti della Giunta regionale e dell'ufficio di Presidenza del Consiglio regionale di interesse generale;
- g) gli atti della Regione e degli enti locali la cui pubblicazione è prevista da leggi e regolamenti statali e regionali;
- h) i bandi e gli avvisi di concorso della Regione, degli enti locali e degli altri enti pubblici e i relativi provvedimenti di approvazione;
- i) i bandi e gli avvisi della Regione, degli enti locali e degli altri enti pubblici per l'attribuzione di borse di studio, contributi, sovvenzioni, benefici economici o finanziari e i relativi provvedimenti di approvazione;
- j) i provvedimenti di approvazione delle graduatorie relative ai procedimenti di cui alle lettere h) e i);
- k) gli atti di enti privati e di terzi che ne facciano richiesta conformemente alle previsioni normative dell'ordinamento.

1. Gli atti particolarmente complessi, i bilanci ed i conti consuntivi, sono pubblicati sui BURAT serie "SPECIALE".
2. Gli atti interni all'Amministrazione regionale sono pubblicati sui BURAT serie "SUPPLEMENTO".
3. I singoli fascicoli del BURAT recano un numero progressivo e l'indicazione della data di pubblicazione.

NOTA:

Le determinazioni direttoriali e dirigenziali per le quali non sia espressamente richiesta la pubblicazione integrale sul BURAT, ancorché non aventi rilevanza esterna o che siano meramente esecutive di precedenti determinazioni, **sono pubblicate per estratto** contenente la parte dispositiva, l'indicazione del servizio competente, il numero d'ordine, la data e l'oggetto del provvedimento.

Sul Bollettino Ufficiale sono altresì pubblicati tutti i testi la cui pubblicazione è resa obbligatoria dall'ordinamento nazionale e comunitario, anche se richiesti da privati.

Sommario

PARTE I

Leggi, Regolamenti, Atti della Regione e dello Stato

ATTI DELLA REGIONE

DELIBERAZIONI

GIUNTA REGIONALE

DELIBERAZIONE 02.02.2017, N. 36

Documento tecnico di accompagnamento 2017-2019 - Bilancio finanziario gestionale 2017-2019 - APPROVAZIONE (Art. 3, comma 3, lett. a) e b) Legge Bilancio di previsione finanziario 2017-2019)..... 4

 PARTE I

Leggi, Regolamenti, Atti della Regione e dello Stato

 ATTI DELLA REGIONE

 DELIBERAZIONI

GIUNTA REGIONALE

Omissis

DELIBERAZIONE 02.02.2017, N. 36

Documento tecnico di accompagnamento 2017-2019 - Bilancio finanziario gestionale 2017-2019 -Approvazione (Art. 3, comma 3, lett. a) e b) Legge Bilancio di previsione finanziario 2017-2019).

LA GIUNTA REGIONALE
PREMESSO:

- che l'art. 39, comma 10, del Decreto legislativo 23 giugno 2011, n.118 (Disposizioni in materia di armonizzazione dei sistemi contabili e degli schemi di bilancio delle Regioni, degli enti locali e dei loro organismi, a norma degli articoli 1 e 2 della legge 5 maggio 2009, n. 42) e s.m.i. prevede, in particolare:
 - che contestualmente all'approvazione della legge di bilancio la Giunta approva, per ciascun esercizio, la ripartizione delle unità di voto del bilancio in categorie e macroaggregati e che tale ripartizione costituisce il documento tecnico di accompagnamento al bilancio;
 - che l'ordinamento contabile disciplina le modalità con cui, contestualmente all'approvazione del documento tecnico di accompagnamento, la Giunta, o il Segretario generale, con il bilancio finanziario gestionale provvede, per ciascun esercizio, a ripartire le categorie e i macroaggregati in capitoli ai fini della gestione e

rendicontazione e ad assegnare ai Dirigenti titolari dei centri di responsabilità amministrativa le risorse necessarie al raggiungimento degli obiettivi individuati per i programmi e i progetti finanziati nell'ambito dello stato di previsione delle spese;

- che l'articolo 11, comma 7, del citato Decreto legislativo n. 118/2011 e s.m.i., prevede che al documento tecnico di accompagnamento, sono allegati:
 - a) il prospetto delle previsioni di entrata per titoli, tipologie e categorie per ciascuno degli anni considerati nel bilancio di previsione, distinguendo le entrate ricorrenti e non ricorrenti, secondo lo schema di cui all'allegato 12/1;
 - b) il prospetto delle previsioni di spesa per missioni, programmi e macroaggregati per ciascuno degli anni considerati nel bilancio di previsione, distinguendo le spese ricorrenti e non ricorrenti, secondo lo schema di cui all'allegato 12/3 (regioni);
 - c) il prospetto riepilogativo delle spese di bilancio per titoli e macroaggregati per ciascuno degli anni considerati nel bilancio di previsione;
- che l'art. 3, comma 3, della Legge Regionale relativa al Bilancio di previsione finanziario 2017-2019, approvato nella seduta dell'Assemblea Legislativa del 28 dicembre 2016 (verbale n. 85/2 in pari data), in corso di promulgazione e pubblicazione sul BURAT, prevede che la Giunta regionale, su proposta dell'Assessore al bilancio, a seguito dell'approvazione da parte del Consiglio regionale del bilancio di previsione, per ciascuno degli anni considerati nel bilancio:
 - a) approva il "Documento tecnico di accompagnamento", ripartito in titoli, tipologie e categorie (entrata) e in missioni, programmi e macroaggregati (spesa);
 - b) approva il Bilancio Finanziario Gestionale (B.F.G.), ripartito in capitoli (al bilancio finanziario gestionale è allegato il prospetto riguardante le previsioni di

competenza e di cassa dei capitoli di entrata e di spesa del perimetro sanitario per ciascun esercizio considerato nel bilancio di previsione. Il prospetto è articolato, per quanto riguarda le entrate, in titoli, tipologie, categorie e capitoli e, per quanto riguarda le spese, in titoli, macroaggregati e capitoli. Con il B.F.G. sono assegnate ai Dirigenti titolari dei centri di responsabilità amministrativa le risorse necessarie al raggiungimento degli obiettivi individuati per i programmi ed i progetti finanziati nell'ambito dello stato di previsione delle spese e sono, altresì, definiti gli obiettivi relativi al conseguimento delle risorse in entrata iscritte in bilancio);

TUTTO CIO' PREMESSO

DATO ATTO che, nella seduta dell'Assemblea Legislativa del 28 dicembre 2016, è stato approvato il Bilancio di previsione finanziario 2017-2019 con i relativi allegati, giusta verbale n. 85/2 in pari data;

VISTO il Documento tecnico di accompagnamento al Bilancio di previsione finanziario 2017-2019, ripartito in titoli, tipologie e categorie (entrata) e in missioni, programmi e macroaggregati (spesa), allegato sotto la lettera A, quale parte integrante e sostanziale della presente deliberazione, completo:

- a) del prospetto delle previsioni di entrata per titoli, tipologie e categorie;
- b) del prospetto delle previsioni di spesa per missioni, programmi e macroaggregati per ciascuno degli anni considerati nel bilancio di previsione;
- c) del prospetto riepilogativo delle spese di bilancio per titoli e macroaggregati per ciascuno degli anni considerati nel bilancio di previsione;

VISTO il "Bilancio finanziario gestionale 2017-2019", in cui si individuano i capitoli, all'interno, rispettivamente, di ciascuna

categoria di entrata e di ciascun macroaggregato di spesa, al fine di procedere all'assegnazione ai Dirigenti titolari dei centri di responsabilità orizzontale delle risorse necessarie al raggiungimento degli obiettivi individuati per i programmi e i progetti finanziati nell'ambito dello stato di previsione delle spese, nonché degli obiettivi relativi al conseguimento delle risorse in entrata iscritte in bilancio;

RITENUTO di dover assegnare le risorse finanziarie ai singoli Servizi (Centri di Responsabilità), precisando che restano fermi i compiti e le funzioni (funzionigramma) di carattere ricorrente, assegnati a ciascun Centro di Responsabilità, come da DGR n. 532 dell'11.08.2016;

DATO ATTO che le risorse strumentali (solo mezzo meccanici e hardware) e le risorse umane saranno individuate con specifico e successivo atto, dopo la ricognizione in corso da parte delle Strutture, stante, tra l'altro, le previsioni recate dalla L.R. 23.12.2016, n. 41 (personale in sovrannumero ex D.L. 95/2012 convertito dalla L. 135/2012);

VISTO il prospetto riepilogativo riguardante le previsioni di competenza e di cassa dei capitoli di entrata e di spesa della gestione sanitaria accentrata, allegato sotto la lettera C, quale parte integrante e sostanziale della presente deliberazione;

VISTO il punto 9.2 del "Principio contabile applicato concernente la programmazione di bilancio" (Allegato n. 4/1 al D.Lgs. n.118 del 2011 e s.m.i.);

VISTO il Documento di Economia e Finanza Regionale 2017-2019 approvato con deliberazione di Giunta Regionale n. 577/C del 22/09/2016 e successiva deliberazione del Consiglio regionale n. 83/3 del 27/12/2016;

VISTA la nota di aggiornamento al DEFR approvata con deliberazione di Giunta n. 825/C del 10/12/2016 e successiva deliberazione del Consiglio regionale n. 83/4 del 27/12/2016;

DATO ATTO che la proposta di deliberazione è stata sottoscritta per la regolarità tecnico-contabile e amministrativa nel rispetto

dell'Ordinamento contabile dal Dirigente del Servizio Bilancio;

DATO ATTO che il Direttore del Dipartimento Risorse e Organizzazione, sulla base di quanto sopra ha espresso parere favorevole ritenendo la proposta conforme agli indirizzi, competenze e funzioni assegnate al Dipartimento stesso;

A seguito di istruttoria favorevole del Servizio competente;

A voti unanimi, espressi nelle forma di legge;

DELIBERA

1. **di approvare** la premessa e le argomentazioni contenute nella parte descrittiva, che formano parte integrante e sostanziale della presente delibera;
2. **di approvare** il "Documento tecnico di accompagnamento al Bilancio di previsione 2017-2019", allegato sotto la lettera A), facente parte integrante e sostanziale del presente atto, contenente:
 - a) il prospetto delle previsioni di entrata per titoli, tipologie e categorie per ciascuno degli anni considerati nel bilancio di previsione, le entrate ricorrenti e non ricorrenti secondo lo schema di cui all'allegato 12/1 del D. Lgs. 118/2011 e s.m.i.;
 - b) il prospetto delle previsioni di spesa per missioni, programmi e macroaggregati per ciascuno degli anni considerati nel bilancio di previsione, secondo gli schemi di cui agli allegati 12/3, 12/4, 12/5 e 12/6 del D. Lgs. 118/2011 e s.m.i (Regioni);
 - c) il prospetto riepilogativo delle spese di bilancio per titoli e macroaggregati per ciascuno degli anni considerati nel bilancio di previsione secondo lo schema di cui all'allegato 12/7 del D. Lgs. 118/2011 e s.m.i.;
3. **di approvare** il "Bilancio finanziario gestionale 2017-2019", allegato sotto la lettera B), facente parte integrante e sostanziale del presente atto, con cui sono individuati i capitoli, all'interno rispettivamente di ciascuna categoria di

entrata e di ciascun macroaggregato di spesa e di assegnare le risorse finanziarie risultanti nel Bilancio Finanziario gestionale ai singoli Servizi (Centri di responsabilità orizzontali);

4. **di approvare** il prospetto riepilogativo riguardante le previsioni di competenza e di cassa dei capitoli di entrata e di spesa della gestione sanitaria accentrata, allegato sotto la lettera C), facente parte integrante e sostanziale del presente atto;
5. **di dare atto** che compiti e funzioni di carattere ricorrente (funzionigramma) restano individuati per ciascun Centro di responsabilità come da DGR 532 dell'11.08.2016 mentre le risorse strumentali (solo mezzo meccanici e hardware) e le risorse umane saranno individuate con specifico e successivo atto, dopo la ricognizione in corso da parte delle Strutture, stante, tra l'altro, le previsioni recate dalla L.R. 23.12.2016, n. 41 (personale in sovrannumero ex D.L. 95/2012 convertito dalla L. 135/2012);
6. **di dare atto** che il Dirigente del Servizio Bilancio, ai sensi dell'art. 19 della legge relativa al Bilancio di previsione finanziario 2017-2019, procederà ad effettuare le variazioni di bilancio di cui all'art. 51, c. 4, del D. Lgs. 118/2011 e s.m.i., sulla base di specifiche richieste dei Dipartimenti/servizi e, segnatamente:
 - variazioni compensative tra capitoli di entrata della medesima categoria;
 - variazioni compensative tra capitoli di spesa del medesimo macroaggregato;
 - variazioni di bilancio riguardanti la reiscrizione di economie di spesa derivanti da stanziamenti di bilancio dell'esercizio precedente corrispondenti ad entrate vincolate, secondo le modalità previste dall'art. 42, commi 8 e 9 del D. Lgs. 118/2011 e s.m.i. dando la priorità alla reiscrizione di economie destinate al Servizio Trasporti (Euro 7.964.663,25) ed alla reiscrizione di somme contenute (non superiori ad Euro 500.000,00) precisando che la reiscrizione dovrà essere

supportata da specifiche dichiarazioni da parte della Struttura richiedente in ordine alla necessità di impegnare e procedere alla liquidazione e al pagamento della spesa entro 30 giorni, pena la revoca d'ufficio dell'atto di iscrizione, così da consentire la restituzione delle somme alla disponibilità del fondo per far fronte ad ulteriori richieste urgenti;

- variazioni necessarie per l'adeguamento delle previsioni (compresa l'istituzione di tipologie e programmi) riguardanti le partite di giro e le operazioni per conto di terzi;
- le variazioni degli stanziamenti riguardanti i versamenti ai conti di tesoreria statale e di depositi bancari intestati alla Regione;
- le variazioni di bilancio riguardanti il Fondo Pluriennale Vincolato, escluse quelle necessarie alla reimputazione delle entrate e delle spese riaccertate ex art. 3, comma 4, D.Lgs. 118/2011, di competenza della Giunta (atto amministrativo da adottarsi entro i termini previsti per l'approvazione del rendiconto dell'esercizio precedente);

7. **di autorizzare**, altresì, il Dirigente del Servizio Bilancio ad effettuare le variazioni compensative di bilancio riferite ai macroaggregati riguardanti i trasferimenti correnti, i contributi agli investimenti e i trasferimenti in conto capitale di cui all'ultimo periodo del c. 4, dell'art. 51, del D. Lgs. 118/2011, nell'ambito delle risorse assegnate con il Bilancio Finanziario Gestionale al medesimo Servizio (centro di responsabilità), fermo restando la competenza della Giunta Regionale per le variazioni compensative di bilancio tra diversi Servizi;
8. **di dare atto**, infine che il Servizio Bilancio trasmetterà a tutti i Dipartimenti/Servizi copia della presente delibera unitamente, agli schemi necessari per l'adeguamento del Bilancio finanziario gestionale 2017-

2019 riferiti, in particolare, alle risorse umane e strumentali;

9. **di disporre** la pubblicazione del presente provvedimento sul B.U.R.A.T. .

Segue Allegato

ALLEGATO come parte integrante alla deliberazione n. **36** del **2 FEB. 2017**

IL SEGRETARIO DELLA GIUNTA
(Avv. Daniela Valenza)

REGIONE ABRUZZO
(Esercizio 2017)

ALLEGATO A)



Allegato n.12/1 al D.Lgs 118/2011

ALLEGATO AL DOCUMENTO TECNICO DI ACCOMPAGNAMENTO AL BILANCIO DELLE REGIONI
ENTRATE PER TITOLI, TIPOLOGIE E CATEGORIE

PREVISIONI DI COMPETENZA - 2017

TIPOLOGIA CATEGORIA	DENOMINAZIONE	Previsioni dell'anno 2017		Previsioni dell'anno 2018		Previsioni dell'anno 2019	
		Totale	di cui entrate non ricorrenti	Totale	di cui entrate non ricorrenti	Totale	di cui entrate non ricorrenti
	ENTRATE CORRENTI DI NATURA TRIBUTARIA, CONTRIBUTIVA E PEREQUATIVA						
1010100	Tipologie 101: Imposte, tasse e proventi assimilati	448.299.112,46	0,00	448.274.112,48	0,00	448.315.273,11	0,00
1010117	Addizionale regionale IRPEF non sanita'	76.630.899,41	0,00	76.930.999,41	0,00	76.930.999,41	0,00
1010120	Imposta regionale sulle attivita' produttive (IRAP) non Sanita'	182.934.973,70	0,00	182.934.973,70	0,00	182.934.973,70	0,00
1010128	Accisa sulla benzina per autotrazione - non sanita' (scatolo il 31/12/2015)	0,00	0,00	0,00	0,00	0,00	0,00
1010129	Accisa sul gasolio (scatolo il 31/12/2015)	0,00	0,00	0,00	0,00	0,00	0,00
1010130	Imposta sul gas naturale (scatolo il 31/12/2015)	10.610.000,00	0,00	10.610.000,00	0,00	10.610.000,00	0,00
1010131	Imposta regionale sulla benzina per autotrazione	0,00	0,00	0,00	0,00	0,00	0,00
1010142	Imposta regionale sulle concessioni statali sui beni del demanio marittimo	320.600,00	0,00	320.600,00	0,00	320.600,00	0,00
1010143	Imposta regionale sulle concessioni statali sui beni del patrimonio indisponibile	35.000,00	0,00	35.000,00	0,00	35.000,00	0,00
1010144	Imposta regionale per le emissioni sonore degli aeromobili	0,00	0,00	0,00	0,00	0,00	0,00
1010145	Tassa regionale per il diritto allo studio universitario	11.000.000,00	0,00	11.000.000,00	0,00	11.000.000,00	0,00
1010147	Tassa sulla concessione per la caccia e per la pesca	620.000,00	0,00	620.000,00	0,00	620.000,00	0,00
1010148	Tasse sulle concessioni regionali	90.700,00	0,00	90.700,00	0,00	90.700,00	0,00
1010150	Tassa di circolazione dei veicoli a motore (tassa automobilistica)	164.800.000,00	0,00	164.500.000,00	0,00	164.500.000,00	0,00
1010155	Tassa di abilitazione all'esercizio professionale	648.000,00	0,00	648.000,00	0,00	648.000,00	0,00
1010159	Tributo speciale per il deposito in discarica dei rifiuti solidi	488.839,35	0,00	488.839,35	0,00	488.839,35	0,00
1010150	Tributo per l'esercizio delle funzioni di tutela, protezione e igiene dell'ambiente	0,00	0,00	0,00	0,00	0,00	0,00
1010170	Proventi del Casinò	0,00	0,00	0,00	0,00	0,00	0,00
1010195	Altre ritenute n.a.c.	0,00	0,00	0,00	0,00	0,00	0,00
1010196	Altre entrate su lotto, lotterie e altre attivita' di gioco n.a.c.	0,00	0,00	0,00	0,00	0,00	0,00
1010197	Altre accise n.a.c.	0,00	0,00	0,00	0,00	0,00	0,00
1010199	Altre imposte, tasse e proventi n.a.c.	150.000,00	0,00	125.000,00	0,00	125.000,00	0,00
1010200	Tipologia 102: Tributi destinati al finanziamento della sanita' (solo per le Regioni)	2.432.516.499,83	0,00	2.432.516.499,83	0,00	2.432.516.499,83	0,00
1010201	Imposta regionale sulle attivita' produttive - IRAP - Sanita'	304.818.230,00	0,00	304.818.230,00	0,00	304.818.230,00	0,00
1010202	Imposta regionale sulle attivita' produttive - IRAP - Sanita' derivante da manovra fiscale regionale	0,00	0,00	0,00	0,00	0,00	0,00
1010203	Compartecipazione IVA - Sanita'	1.956.405.269,83	0,00	1.956.405.269,83	0,00	1.956.405.269,83	0,00
1010204	Addizionale IRPEF - Sanita'	171.293.000,00	0,00	171.293.000,00	0,00	171.293.000,00	0,00
1010205	Addizionale IRPEF - Sanita' derivante da manovra fiscale regionale	0,00	0,00	0,00	0,00	0,00	0,00
1010206	Accisa sulla benzina per autotrazione - sanita'	0,00	0,00	0,00	0,00	0,00	0,00
1010280	Altri tributi destinati al finanziamento della spesa sanitaria	0,00	0,00	0,00	0,00	0,00	0,00
1010300	Tipologia 103: Tributi devoluti e regolati alle autonomie speciali	130.000,00	0,00	130.000,00	0,00	130.000,00	0,00
1010301	Imposta sul reddito delle persone fisiche (ex IRPEF)	0,00	0,00	0,00	0,00	0,00	0,00
1010302	Imposta sul reddito delle societa' (ex IRPECF)	0,00	0,00	0,00	0,00	0,00	0,00
1010303	Imposta sostitutiva dell'IRPEF e dell'imposta di registro e di bollo sulle locazioni di immobili per finalita' abitativa (cedolare secca)	0,00	0,00	0,00	0,00	0,00	0,00
1010304	Imposte sostitutive su risparmio gestito	0,00	0,00	0,00	0,00	0,00	0,00
1010305	Imposta sostitutiva in materia di conferimenti di aziende, fusioni e scissioni	0,00	0,00	0,00	0,00	0,00	0,00
1010307	Imposte municipale propria riservata all'erario	0,00	0,00	0,00	0,00	0,00	0,00
1010309	Imposta sulla riserva matematica delle imprese di assicurazione	0,00	0,00	0,00	0,00	0,00	0,00
1010310	Imposta sul valore delle attivita' finanziarie dichiarate all'estero dalle persone fisiche residenti nel territorio dello stato	0,00	0,00	0,00	0,00	0,00	0,00
1010311	Imposta sulle plusvalenze da cessione di attivita' finanziaria	0,00	0,00	0,00	0,00	0,00	0,00
1010312	Imposta sulle plusvalenze da cessione di attivita' finanziaria	0,00	0,00	0,00	0,00	0,00	0,00
1010313	Imposta sostitutiva delle imposte sui redditi su plusvalenze da cessione a titolo oneroso di azioni e di altri rapporti partecipativi	0,00	0,00	0,00	0,00	0,00	0,00
1010314	Imposte su assicurazione vita	0,00	0,00	0,00	0,00	0,00	0,00
1010315	Imposte erariali sugli aeromobili privati	0,00	0,00	0,00	0,00	0,00	0,00
1010318	Ritenute sugli interessi e su altri redditi da capitale	0,00	0,00	0,00	0,00	0,00	0,00
1010319	Ritenute e imposte sostitutive sugli utili distribuiti dalle societa' di capitali	0,00	0,00	0,00	0,00	0,00	0,00
1010321	Imposta sul valore aggiunto (IVA) sugli scambi interni	0,00	0,00	0,00	0,00	0,00	0,00
1010322	Imposte sul valore aggiunto (IVA) sulle importazioni	0,00	0,00	0,00	0,00	0,00	0,00
1010323	Imposta sulle assicurazioni	0,00	0,00	0,00	0,00	0,00	0,00
1010324	Accisa sui tabacchi	0,00	0,00	0,00	0,00	0,00	0,00
1010325	Accisa sull'alcol e le bevande alcoliche	0,00	0,00	0,00	0,00	0,00	0,00
1010326	Accisa sull'energia elettrica	0,00	0,00	0,00	0,00	0,00	0,00
1010327	Accisa sui prodotti energetici	0,00	0,00	0,00	0,00	0,00	0,00
1010328	Accisa sulla benzina per autotrazione - non sanita'	0,00	0,00	0,00	0,00	0,00	0,00
1010329	Accisa sul gasolio	0,00	0,00	0,00	0,00	0,00	0,00
1010330	Imposta sul gas naturale	0,00	0,00	0,00	0,00	0,00	0,00
1010332	Imposta di consumo sui oli lubrificanti e bitumi di petrolio	0,00	0,00	0,00	0,00	0,00	0,00
1010333	Imposta di registro	0,00	0,00	0,00	0,00	0,00	0,00
1010334	Imposta di bollo	0,00	0,00	0,00	0,00	0,00	0,00
1010335	Imposta ipotecaria	0,00	0,00	0,00	0,00	0,00	0,00
1010336	Imposte unica sui concorsi pronostici e sulle scommesse	0,00	0,00	0,00	0,00	0,00	0,00
1010337	Proventi da lotto, lotterie e altri giochi	0,00	0,00	0,00	0,00	0,00	0,00
1010339	Imposte sugli introviti immobiliari	0,00	0,00	0,00	0,00	0,00	0,00
1010346	Tassa sulla concessione governativa	0,00	0,00	0,00	0,00	0,00	0,00
1010350	Tassa di circolazione dei veicoli a motore (tassa automobilistica)	0,00	0,00	0,00	0,00	0,00	0,00
1010359	Tassa sulle emissioni di anidride solforosa	0,00	0,00	0,00	0,00	0,00	0,00
1010358	Candone radio/televisivo	0,00	0,00	0,00	0,00	0,00	0,00
1010362	Dritti catastali	0,00	0,00	0,00	0,00	0,00	0,00
1010371	Proventi della vendita di donazioni e contrassegni di Stato	0,00	0,00	0,00	0,00	0,00	0,00
1010372	Proventi vari dei Monopoli di Stato	0,00	0,00	0,00	0,00	0,00	0,00
1010374	Imposte sulle successioni e donazioni	0,00	0,00	0,00	0,00	0,00	0,00
1010385	Altre accise n.a.c.	0,00	0,00	0,00	0,00	0,00	0,00
1010390	Altre entrate su lotto, lotterie e altre attivita' di gioco n.a.c.	0,00	0,00	0,00	0,00	0,00	0,00

4

REGIONE ABRUZZO
(Esercizio 2017)



Allegato n.12/1 al D.Lgs 118/2011

ALLEGATO AL DOCUMENTO TECNICO DI ACCOMPAGNAMENTO AL BILANCIO DELLE REGIONI
ENTRATE PER TITOLI, TIPOLOGIE E CATEGORIE

PREVISIONI DI COMPETENZA - 2017

TIPOLOGIA CATEGORIA	DENOMINAZIONE	Previsioni dell'anno 2017		Previsioni dell'anno 2018		Previsioni dell'anno 2019	
		Totale	di cui entrate non ricorrenti	Totale	di cui entrate non ricorrenti	Totale	di cui entrate non ricorrenti
1010397	Altre ritenute n.a.c.	0,00	0,00	0,00	0,00	0,00	0,00
1010398	Altre imposte sostitutive n.a.c.	0,00	0,00	0,00	0,00	0,00	0,00
1010399	Altre ritenute n.a.c.	130.000,00	0,00	130.000,00	0,00	130.000,00	0,00
1010400	Tipologia 104: Compartecipazioni di tributi	10.000.000,00	0,00	10.000.000,00	0,00	10.000.000,00	0,00
1010401	Compartecipazione IVA a Regioni - non Sanità	10.000.000,00	0,00	10.000.000,00	0,00	10.000.000,00	0,00
1010402	Adizionale regionale alla compartecipazione IVA lavoro e dei lavoratori	0,00	0,00	0,00	0,00	0,00	0,00
1010403	Compartecipazione al bollo auto	0,00	0,00	0,00	0,00	0,00	0,00
1010404	Compartecipazione al gasolio	0,00	0,00	0,00	0,00	0,00	0,00
1010407	Altre compartecipazioni di imposte a Regioni non destinate al finanziamento delle spese sanitarie	0,00	0,00	0,00	0,00	0,00	0,00
1020100	Tipologia 201: Contributi sociali e premi a carico del datore di lavoro e dei lavoratori	0,00	0,00	0,00	0,00	0,00	0,00
1020101	Contributi sociali a copertura di trattamenti pensionistici (scaduto il 31/12/2015)	0,00	0,00	0,00	0,00	0,00	0,00
1020102	Contributi sociali a copertura di altri trattamenti previdenziali (scaduto il 31/12/2015)	0,00	0,00	0,00	0,00	0,00	0,00
1020103	Premi assicurativi (scaduto il 31/12/2015)	0,00	0,00	0,00	0,00	0,00	0,00
1020104	Quote di partecipazione a carico degli iscritti (scaduto il 31/12/2015)	0,00	0,00	0,00	0,00	0,00	0,00
1020200	Tipologia 202: Contributi sociali a carico delle persone non occupate	0,00	0,00	0,00	0,00	0,00	0,00
1020201	Contributi sociali a copertura di trattamenti pensionistici (scaduto il 31/12/2015)	0,00	0,00	0,00	0,00	0,00	0,00
1020202	Contributi sociali a copertura di altri trattamenti previdenziali (scaduto il 31/12/2015)	0,00	0,00	0,00	0,00	0,00	0,00
1020203	Premi assicurativi a carico delle persone non occupate (scaduto il 31/12/2015)	0,00	0,00	0,00	0,00	0,00	0,00
1030100	Tipologia 301: Fondi perequativi da Amministrazioni Centrali	0,00	0,00	0,00	0,00	0,00	0,00
1030101	Fondi perequativi dallo Stato	0,00	0,00	0,00	0,00	0,00	0,00
1030102	Fondi perequativi dalla Regione o Provincia autonoma	0,00	0,00	0,00	0,00	0,00	0,00
1000000	TOTALE TITOLO 1	2.890.945.612,29	0,00	2.890.920.642,29	0,00	2.890.961.772,94	0,00
	TRASFERIMENTI CORRENTI						
2010100	Tipologia 401: Trasferimenti correnti da Amministrazioni pubbliche	320.608.712,59	0,00	311.355.622,07	0,00	288.011.029,45	0,00
2010101	Trasferimenti correnti da Amministrazioni CENTRALI	320.608.712,59	0,00	311.355.622,07	0,00	288.011.029,45	0,00
2010102	Trasferimenti correnti da Amministrazioni LOCALI	0,00	0,00	0,00	0,00	0,00	0,00
2010103	Trasferimenti correnti da ENTI DI PREVIDENZA	0,00	0,00	0,00	0,00	0,00	0,00
2010104	Trasferimenti correnti da organismi interni edo unità locali della amministrazione	0,00	0,00	0,00	0,00	0,00	0,00
2010200	Tipologia 402: Trasferimenti correnti da Famiglie	0,00	0,00	0,00	0,00	0,00	0,00
2010201	Trasferimenti correnti da Famiglie	0,00	0,00	0,00	0,00	0,00	0,00
2010300	Tipologia 403: Trasferimenti correnti da Imprese	10.000.000,00	0,00	10.000.000,00	0,00	10.000.000,00	0,00
2010301	Sponsorizzazioni da imprese	0,00	0,00	0,00	0,00	0,00	0,00
2010302	Altri trasferimenti correnti da imprese	10.000.000,00	0,00	10.000.000,00	0,00	10.000.000,00	0,00
2010400	Tipologia 404: Trasferimenti correnti da Istituzioni Sociali Private	0,00	0,00	0,00	0,00	0,00	0,00
2010401	Trasferimenti correnti da Istituzioni Sociali Private	0,00	0,00	0,00	0,00	0,00	0,00
2010500	Tipologia 405: Trasferimenti correnti dalla UE o dal Resto del Mondo	1.807.488,85	0,00	1.779.769,85	0,00	1.440.000,00	0,00
2010501	Trasferimenti correnti dall'Unione Europea	1.807.488,85	0,00	1.779.769,85	0,00	1.440.000,00	0,00
2010502	Trasferimenti correnti dal Resto del Mondo	0,00	0,00	0,00	0,00	0,00	0,00
2000000	TOTALE TITOLO 2	332.416.181,44	0,00	323.135.391,92	0,00	308.461.029,45	0,00
	ENTRATE EXTRATRIEBUTARIE						
3010000	Tipologia 100: Vendita di beni e servizi e proventi derivanti dalla gestione dei beni	17.249.377,42	0,00	17.112.129,42	0,00	16.691.729,42	0,00
3010100	Vendita di beni	0,00	0,00	0,00	0,00	0,00	0,00
3010200	Entrate dalla vendita e dall'erogazione di servizi	2.037.194,09	0,00	1.968.480,09	0,00	1.547.480,09	0,00
3010300	Proventi derivanti dalla gestione dei beni	15.212.227,33	0,00	15.143.649,33	0,00	15.144.249,33	0,00
3020000	Tipologia 200: Proventi derivanti dall'attività di controllo e repressione delle irregolarità e degli illeciti	373.000,00	0,00	373.000,00	0,00	353.000,00	0,00
3020100	Entrate da amministrazioni pubbliche derivanti dall'attività di controllo e repressione delle irregolarità e degli illeciti	180.000,00	0,00	180.000,00	0,00	180.000,00	0,00
3020200	Entrate da famiglie derivanti dall'attività di controllo e repressione delle irregolarità e degli illeciti	5.000,00	0,00	5.000,00	0,00	5.000,00	0,00
3020300	Entrate da imprese derivanti dall'attività di controllo e repressione delle irregolarità e degli illeciti	188.000,00	0,00	188.000,00	0,00	168.000,00	0,00
3020400	Entrate da Istituzioni Sociali Private derivanti dall'attività di controllo e repressione delle irregolarità e degli illeciti	0,00	0,00	0,00	0,00	0,00	0,00
3030000	Tipologia 300: Interessi attivi	72.281,72	0,00	72.281,72	0,00	72.281,72	0,00
3030100	Interessi attivi da titoli e finanziamenti a breve termine	0,00	0,00	0,00	0,00	0,00	0,00
3030200	Interessi attivi da titoli e finanziamenti a medio - lungo termine	0,00	0,00	0,00	0,00	0,00	0,00
3030300	Altri interessi attivi	72.281,72	0,00	72.281,72	0,00	72.281,72	0,00
3040000	Tipologia 400: Altre entrate da redditi da capitale	0,00	0,00	0,00	0,00	0,00	0,00
3040100	Rendimenti da fondi di investimento	0,00	0,00	0,00	0,00	0,00	0,00
3040200	Entrate derivanti dalla distribuzione di dividendi	0,00	0,00	0,00	0,00	0,00	0,00
3040300	Entrate derivanti dalla distribuzione di utili e avanzi	0,00	0,00	0,00	0,00	0,00	0,00
3049000	Altre entrate da redditi da capitale	0,00	0,00	0,00	0,00	0,00	0,00
3050000	Tipologia 500: Rimborsi e altre entrate correnti	7.773.140,81	0,00	7.714.340,81	0,00	7.396.340,81	0,00

2

REGIONE ABRUZZO
(Esercizio 2017)



Allegato n.12/1 al D.Lgs 418/2011

ALLEGATO AL DOCUMENTO TECNICO DI ACCOMPAGNAMENTO AL BILANCIO DELLE REGIONI
ENTRATE PER TITOLI, TIPOLOGIE E CATEGORIE

PREVISIONI DI COMPETENZA - 2017

TITOLO TIPOLOGIA CATEGORIA	DENOMINAZIONE	Previsioni dell'anno 2017		Previsioni dell'anno 2018		Previsioni dell'anno 2019	
		Totale	di cui entrate non ricorrenti	Totale	di cui entrate non ricorrenti	Totale	di cui entrate non ricorrenti
3050100	Indennizzi di assicurazione	3.000,00	0,00	0,00	0,00	0,00	0,00
3050200	Rimborsi in entrata	1.183.054,00	0,00	1.133.094,00	0,00	1.055.054,00	0,00
3059900	Altre entrate correnti n.a.c.	8.589.279,81	0,00	6.981.279,81	0,00	8.331.279,81	0,00
3000000	TOTALE TITOLO 3	25.487.799,95	0,00	25.271.751,95	0,00	24.513.361,95	0,00
	ENTRATE IN CONTO CAPITALE						
4010000	Tipologia 100: Tributi in conto capitale	0,00	0,00	0,00	0,00	0,00	0,00
4010100	Imposte da sanatorie e condoni	0,00	0,00	0,00	0,00	0,00	0,00
4010200	Altre imposte in conto capitale	0,00	0,00	0,00	0,00	0,00	0,00
4020000	Tipologia 200: Contributi agli investimenti	500.170.337,42	0,00	309.578.875,23	0,00	590.006.065,17	0,00
4020100	Contributi agli investimenti da amministrazioni pubbliche	330.807.857,09	0,00	255.150.806,18	0,00	550.435.723,62	0,00
4020200	Contributi agli investimenti da Famiglie	0,00	0,00	0,00	0,00	0,00	0,00
4020300	Contributi agli investimenti da Imprese	0,00	0,00	0,00	0,00	0,00	0,00
4020400	Contributi agli investimenti da Istituzioni Sociali Private	0,00	0,00	0,00	0,00	0,00	0,00
4020500	Contributi agli investimenti dall'Unione Europea e dal Resto del Mondo	142.362.680,33	0,00	54.428.069,05	0,00	39.570.341,55	0,00
4020600	Contributi agli investimenti direttamente destinati al rimborso di prestiti da amministrazioni pubbliche	0,00	0,00	0,00	0,00	0,00	0,00
4030000	Tipologia 300: Altri trasferimenti in conto capitale	6.800.413,07	0,00	5.902.882,44	0,00	5.401.225,87	0,00
4030100	Trasferimenti in conto capitale per assunzione di debiti dell'amministrazione da parte di amministrazioni pubbliche	587.051,45	0,00	1.137.255,44	0,00	635.898,87	0,00
4030200	Trasferimenti in conto capitale per assunzione di debiti dell'amministrazione da parte di Imprese	0,00	0,00	0,00	0,00	0,00	0,00
4030300	Trasferimenti in conto capitale per assunzione di debiti dell'amministrazione da parte dell'Unione Europea e dal Resto del Mondo	3.683.652,00	0,00	3.683.652,00	0,00	3.683.652,00	0,00
4030400	Trasferimenti in conto capitale da parte di amministrazioni pubbliche per cancellazione di debiti dell'amministrazione	0,00	0,00	0,00	0,00	0,00	0,00
4030500	Trasferimenti in conto capitale da parte di Imprese per cancellazione di debiti dell'amministrazione	0,00	0,00	0,00	0,00	0,00	0,00
4030600	Trasferimenti in conto capitale da parte dell'Unione Europea e Resto del Mondo per cancellazione di debiti dell'amministrazione	0,00	0,00	0,00	0,00	0,00	0,00
4030700	Trasferimenti in conto capitale per ripiano disavanzi progressi da amministrazioni pubbliche	0,00	0,00	0,00	0,00	0,00	0,00
4030800	Trasferimenti in conto capitale per ripiano disavanzi progressi da Imprese	0,00	0,00	0,00	0,00	0,00	0,00
4030900	Trasferimenti in conto capitale per ripiano disavanzi progressi dall'Unione Europea e dal Resto del Mondo	0,00	0,00	0,00	0,00	0,00	0,00
4031000	Altri trasferimenti in conto capitale da amministrazioni pubbliche	2.529.709,61	0,00	1.081.975,00	0,00	1.081.975,00	0,00
4031100	Altri trasferimenti in conto capitale da Famiglie	0,00	0,00	0,00	0,00	0,00	0,00
4031200	Altri trasferimenti in conto capitale da Imprese	0,00	0,00	0,00	0,00	0,00	0,00
4031300	Altri trasferimenti in conto capitale da Istituzioni Sociali Private	0,00	0,00	0,00	0,00	0,00	0,00
4031400	Altri trasferimenti in conto capitale dall'Unione Europea e dal Resto del Mondo	0,00	0,00	0,00	0,00	0,00	0,00
4040000	Tipologia 400: Entrate da alienazione di beni materiali e immateriali	9.000,00	0,00	9.000,00	0,00	9.000,00	0,00
4040100	Alienazione di beni materiali	9.000,00	0,00	9.000,00	0,00	9.000,00	0,00
4040200	Cessione di Terreni e di beni materiali non prodotti	0,00	0,00	0,00	0,00	0,00	0,00
4040300	Alienazione di beni immateriali	0,00	0,00	0,00	0,00	0,00	0,00
4050000	Tipologia 500: Altre entrate in conto capitale	1.330.000,00	0,00	1.330.000,00	0,00	1.330.000,00	0,00
4050200	Entrate derivanti da conferimento immobili a fondi immobiliari	0,00	0,00	0,00	0,00	0,00	0,00
4050300	Entrate in conto capitale dovute a rimborsi, recuperi e restituzioni di somme non dovute o incassate in eccesso	920.000,00	0,00	920.000,00	0,00	920.000,00	0,00
4050400	Altre entrate in conto capitale n.a.c.	410.000,00	0,00	410.000,00	0,00	410.000,00	0,00
4000000	TOTALE TITOLO 4	511.308.750,49	0,00	316.820.757,67	0,00	556.746.291,04	0,00
	ENTRATE DA RIDUZIONE DI ATTIVITÀ FINANZIARIE						
5010000	Tipologia 100: Alienazione di attività finanziarie	0,00	0,00	0,00	0,00	0,00	0,00
5010100	Alienazione di partecipazioni	0,00	0,00	0,00	0,00	0,00	0,00
5010200	Alienazione di quote di fondi comuni di investimento	0,00	0,00	0,00	0,00	0,00	0,00
5010300	Alienazione di titoli obbligazionari a breve termine	0,00	0,00	0,00	0,00	0,00	0,00
5010400	Alienazione di titoli obbligazionari a medio-lungo termine	0,00	0,00	0,00	0,00	0,00	0,00
5020000	Tipologia 200: Riscossione crediti di breve termine	800.000,00	0,00	800.000,00	0,00	800.000,00	0,00
5020100	Riscossione crediti di breve termine a tasso agevolato da Amministrazioni Pubbliche	0,00	0,00	0,00	0,00	0,00	0,00
5020200	Riscossione crediti di breve termine a tasso agevolato da Famiglie	800.000,00	0,00	800.000,00	0,00	800.000,00	0,00
5020300	Riscossione crediti di breve termine a tasso agevolato da Imprese	0,00	0,00	0,00	0,00	0,00	0,00
5020400	Riscossione crediti di breve termine a tasso agevolato da Istituzioni Sociali Private	0,00	0,00	0,00	0,00	0,00	0,00
5020500	Riscossione crediti di breve termine a tasso agevolato dall'Unione Europea e dal Resto del Mondo	0,00	0,00	0,00	0,00	0,00	0,00
5020600	Riscossione crediti di breve termine a tasso non agevolato da Amministrazione Pubbliche	0,00	0,00	0,00	0,00	0,00	0,00
5020700	Riscossione crediti di breve termine a tasso non agevolato da Famiglie	0,00	0,00	0,00	0,00	0,00	0,00
5020800	Riscossione crediti di breve termine a tasso non agevolato da Imprese	0,00	0,00	0,00	0,00	0,00	0,00
5020900	Riscossione crediti di breve termine a tasso non agevolato da Istituzioni Sociali Private	0,00	0,00	0,00	0,00	0,00	0,00
5021000	Riscossione crediti di breve termine a tasso non agevolato dall'Unione Europea e dal Resto del Mondo	0,00	0,00	0,00	0,00	0,00	0,00
5000000	Tipologia 300: Riscossione crediti di medio-lungo termine	440.000,00	0,00	440.000,00	0,00	440.000,00	0,00

3

REGIONE ABRUZZO
(Esercizio 2017)



Allegato n.12/1 al D.Lgs 118/2011

ALLEGATO AL DOCUMENTO TECNICO DI ACCOMPAGNAMENTO AL BILANCIO DELLE REGIONI
ENTRATE PER TITOLI, TIPOLOGIE E CATEGORIE

PREVISIONI DI COMPETENZA - 2017

TITOLO TIPOLOGIA CATEGORIA	DENOMINAZIONE	Previsioni dell'anno 2017		Previsioni dell'anno 2018		Previsioni dell'anno 2019	
		Totale	di cui entrate non ricorrenti	Totale	di cui entrate non ricorrenti	Totale	di cui entrate non ricorrenti
5030100	Riscossione crediti di medio-lungo termine a tasso agevolato da Amministrazioni Pubbliche	440.000,00	0,00	440.000,00	0,00	440.000,00	0,00
5030200	Riscossione crediti di medio-lungo termine a tasso agevolato da Famiglie	0,00	0,00	0,00	0,00	0,00	0,00
5030300	Riscossione crediti di medio-lungo termine a tasso agevolato da Imprese	0,00	0,00	0,00	0,00	0,00	0,00
5030400	Riscossione crediti di medio-lungo termine a tasso agevolato da Istituzioni Sociali Private	0,00	0,00	0,00	0,00	0,00	0,00
5030500	Riscossione crediti di medio-lungo termine a tasso agevolato dall'Unione Europea e dal Resto del Mondo	0,00	0,00	0,00	0,00	0,00	0,00
5030600	Riscossione crediti di medio-lungo termine a tasso non agevolato da Amministrazione Pubblica	0,00	0,00	0,00	0,00	0,00	0,00
5030700	Riscossione crediti di medio-lungo termine a tasso non agevolato da Famiglie	0,00	0,00	0,00	0,00	0,00	0,00
5030800	Riscossione crediti di medio-lungo termine a tasso non agevolato da Imprese	0,00	0,00	0,00	0,00	0,00	0,00
5030900	Riscossione crediti di medio-lungo termine a tasso non agevolato da Istituzioni Sociali Private	0,00	0,00	0,00	0,00	0,00	0,00
5031000	Riscossione crediti di medio-lungo termine a tasso non agevolato dall'Unione Europea e dal Resto del Mondo	0,00	0,00	0,00	0,00	0,00	0,00
5031100	Riscossione crediti sorti a seguito di escussione di garanzie in favore di Amministrazioni Pubbliche (scaduto il 31/12/2015)	0,00	0,00	0,00	0,00	0,00	0,00
5031200	Riscossione crediti sorti a seguito di escussione di garanzie in favore di Famiglie (scaduto il 31/12/2015)	0,00	0,00	0,00	0,00	0,00	0,00
5031300	Riscossione crediti sorti a seguito di escussione di garanzie in favore di Imprese (scaduto il 31/12/2015)	0,00	0,00	0,00	0,00	0,00	0,00
5031400	Riscossione crediti sorti a seguito di escussione di garanzie in favore di Istituzioni Sociali Private (scaduto il 31/12/2015)	0,00	0,00	0,00	0,00	0,00	0,00
5031500	Riscossione crediti sorti a seguito di escussione di garanzie in favore dell'Unione Europea e del Resto del Mondo (scaduto il 31/12/2015)	0,00	0,00	0,00	0,00	0,00	0,00
5040000	Tipologia 400: Altre entrate per riduzione di attività finanziarie	0,00	0,00	0,00	0,00	0,00	0,00
5040100	Riduzione di altre attività finanziarie verso Amministrazioni Pubbliche	0,00	0,00	0,00	0,00	0,00	0,00
5040200	Riduzione di altre attività finanziarie verso Famiglie	0,00	0,00	0,00	0,00	0,00	0,00
5040300	Riduzione di altre attività finanziarie verso Imprese	0,00	0,00	0,00	0,00	0,00	0,00
5040400	Riduzione di altre attività finanziarie verso Istituzioni Sociali Private	0,00	0,00	0,00	0,00	0,00	0,00
5040500	Riduzione di altre attività finanziarie verso Unione Europea e Resto del Mondo	0,00	0,00	0,00	0,00	0,00	0,00
5040600	Prestiti dai conti di Tesoreria statale diversi dalla Tesoreria Unica	0,00	0,00	0,00	0,00	0,00	0,00
5040700	Prelevi da depositi bancari	0,00	0,00	0,00	0,00	0,00	0,00
5040800	Entrate da derivati di smortamento	0,00	0,00	0,00	0,00	0,00	0,00
5090000	TOTALE TITOLO 5	1.240.000,00	0,00	1.240.000,00	0,00	1.240.000,00	0,00
	ACCENSIONE PRESTITI						
6010000	Tipologia 100: Emissione di titoli obbligazionari	0,00	0,00	0,00	0,00	0,00	0,00
6010100	Emissioni titoli obbligazionari a breve termine	0,00	0,00	0,00	0,00	0,00	0,00
6010200	Emissioni titoli obbligazionari a medio-lungo termine	0,00	0,00	0,00	0,00	0,00	0,00
6020000	Tipologia 200: Accensione Prestiti a breve termine	0,00	0,00	0,00	0,00	0,00	0,00
6020100	Finanziamenti a breve termine	0,00	0,00	0,00	0,00	0,00	0,00
6020200	Anticipazioni	0,00	0,00	0,00	0,00	0,00	0,00
6030000	Tipologia 300: Accensione Mutui e altri finanziamenti a medio lungo termine	100.000.000,00	0,00	0,00	0,00	0,00	0,00
6030100	Accensione mutui e altri finanziamenti a medio lungo termine	100.000.000,00	0,00	0,00	0,00	0,00	0,00
6030200	Accensione prestiti da attuazione Contributi Pluriennali	0,00	0,00	0,00	0,00	0,00	0,00
6030300	Accensione prestiti a seguito di escussione di garanzie in favore dell'amministrazione	0,00	0,00	0,00	0,00	0,00	0,00
6040000	Tipologia 400: Altre forme di indebitamento	0,00	0,00	0,00	0,00	0,00	0,00
6040200	Accensione Prestiti - Leasing finanziario	0,00	0,00	0,00	0,00	0,00	0,00
6040300	Accensione Prestiti - Operazioni di cartolarizzazione	0,00	0,00	0,00	0,00	0,00	0,00
6040400	Accensione Prestiti - Derivati	0,00	0,00	0,00	0,00	0,00	0,00
6000000	TOTALE TITOLO 6	100.000.000,00	0,00	0,00	0,00	0,00	0,00
	ANTICIPAZIONI DA ISTITUTO TESORIERE/CASSIERE						
7010000	Tipologia 100: Anticipazioni da Istituto Tesoriere/Cassiere	100.000.000,00	0,00	100.000.000,00	0,00	100.000.000,00	0,00
7010100	Anticipazioni da Istituto Tesoriere/Cassiere	100.000.000,00	0,00	100.000.000,00	0,00	100.000.000,00	0,00
7000000	TOTALE TITOLO 7	100.000.000,00	0,00	100.000.000,00	0,00	100.000.000,00	0,00
	ENTRATE PER CONTO TERZI E PARTITE DI GIRO						
8010000	Tipologia 100: Entrate per partite di giro	2.110.050.000,00	0,00	2.110.050.000,00	0,00	2.110.050.000,00	0,00
8010100	Altre ritenute	12.000.000,00	0,00	12.000.000,00	0,00	12.000.000,00	0,00
8010200	Ritenute su redditi da lavoro dipendente	26.100.000,00	0,00	26.100.000,00	0,00	26.100.000,00	0,00
8010300	Ritenute su redditi da lavoro autonomo	1.950.000,00	0,00	1.950.000,00	0,00	1.950.000,00	0,00
8010400	Finanziamento della gestione sanitaria della gestione ordinaria della Regione	0,00	0,00	0,00	0,00	0,00	0,00
8019900	Altre entrate per partite di giro	2.070.000.000,00	0,00	2.070.000.000,00	0,00	2.070.000.000,00	0,00
8020000	Tipologia 200: Entrate per conto terzi	83.000,00	0,00	83.000,00	0,00	83.000,00	0,00
8020100	Rimborsi per acquisto di beni e servizi per conto terzi	0,00	0,00	0,00	0,00	0,00	0,00
8020200	Trasferimenti per conto terzi ricevuti da Amministrazioni pubbliche	0,00	0,00	0,00	0,00	0,00	0,00
8020300	Trasferimenti per conto terzi da altri settori	0,00	0,00	0,00	0,00	0,00	0,00
8020400	Depositi di/presto terzi	70.000,00	0,00	70.000,00	0,00	70.000,00	0,00

4

REGIONE
ABRUZZOREGIONE ABRUZZO
(Esercizio 2017)

Allegato n.12/1 al D.Lgs 118/2011

ALLEGATO AL DOCUMENTO TECNICO DI ACCOMPAGNAMENTO AL BILANCIO DELLE REGIONI
ENTRATE PER TITOLI, TIPOLOGIE E CATEGORIE

PREVISIONI DI COMPETENZA - 2017

TITOLO TIPOLOGIA CATEGORIA	DENOMINAZIONE	Previsioni dell'anno 2017		Previsioni dell'anno 2018		Previsioni dell'anno 2019	
		Totale	di cui entrate non ricorrenti	Totale	di cui entrate non ricorrenti	Totale	di cui entrate non ricorrenti
9020500	Riscossione imposte e tributi per conto terzi	0,00	0,00	0,00	0,00	0,00	0,00
9029900	Altre entrate per conto terzi	13.000,00	0,00	13.000,00	0,00	13.000,00	0,00
9000000	TOTALE TITOLO 9	2.110.133.000,00	0,00	2.110.133.000,00	0,00	2.110.133.000,00	0,00
TOTALE GENERALE DELLE ENTRATE		6.071.512.344,17	0,00	6.767.521.513,83	0,00	6.033.015.445,38	0,00

5



REGIONE ABRUZZO
(Esercizio 2017)

Allegato n.12/3 al D.Lgs 118/2011

**SPESE PER MISSIONI, PROGRAMMI E MACROAGGREGATI
SPESE CORRENTI - PREVISIONE DI COMPETENZA
Esercizio finanziario 2017**

	101	102	103	104	105	105	107	108	109	110	Totale
	Reddito da lavoro dipendente	Imposte e tasse a carico dell'ente	Acquisto di beni e servizi	Trasferimenti correnti	Trasferimenti di tributi	Fondi perequativi	Interessi passivi	Altre spese per redditi da capitale	Rimborsi e poste correttive delle entrate	Altre spese correnti	Totale
01 MISSIONE 1 - Servizi istituzionali, generali e di gestione											
01 Organizzazioni	5.450.453,97	311.023,43	475.000,00	600,00	0,00	0,00	0,00	0,00	25.000,00	24.630.000,00	30.901.953,40
02 Soggetti generali	1.478.259,15	84.432,36	0,00	0,00	0,00	0,00	0,00	0,00	0,00	0,00	1.572.691,51
03 Gestione economica, finanziaria, programmazione, provveditoro	3.075.480,02	225.629,81	4.560.500,00	0,00	0,00	0,00	0,00	0,00	0,00	200.000,00	8.061.610,43
04 Gestione delle attività istituzionali e servizi fiscali	465.059,50	28.394,03	8.665.000,00	3.555.400,00	0,00	0,00	0,00	0,00	260.500,00	15.000,00	11.320.342,99
05 Gestione dei beni demaniali e patrimoniali	849.403,05	474.026,75	3.100.000,00	0,00	0,00	0,00	0,00	0,00	0,00	70.000,00	4.498.430,80
06 Ufficio tecnico	0,00	0,00	1.100.000,00	0,00	0,00	0,00	0,00	0,00	0,00	0,00	1.100.000,00
07 Elezioni e consultazioni popolari - Anagrafe e stato civile	0,00	0,00	0,00	10.000,00	0,00	0,00	0,00	0,00	0,00	0,00	10.000,00
08 Statistica e sistemi informatici	1.300.052,39	83.555,80	4.591.000,00	1.530.000,00	0,00	0,00	0,00	0,00	0,00	0,00	7.604.618,69
09 Tecnico-amministrativa agli enti locali	0,00	0,00	0,00	0,00	0,00	0,00	0,00	0,00	0,00	0,00	0,00
10 Risorse umane	22.567.284,27	1.280.516,30	1.379.000,00	0,00	0,00	0,00	0,00	0,00	6.500,00	30.000,00	24.263.480,61
11 Altri servizi generali	2.277.235,49	140.855,61	255.000,00	9.000,00	0,00	0,00	0,00	0,00	24.600,00	3.000.000,00	57.006,91,09
12 Politiche regionali urbane per i servizi istituzionali, generali e di gestione	0,00	0,00	0,00	1.251.000,00	0,00	0,00	0,00	0,00	1,00	0,00	1.251.000,00
TOTALE MISSIONE 1 - Servizi istituzionali, generali e di gestione	37.493.174,33	2.642.427,99	22.466.500,04	6.485.900,00	0,00	0,00	0,00	0,00	449.900,00	27.975.000,00	97.472.671,16
02 MISSIONE 2 - Giustizia											
01 Uffici giudiziari	0,00	0,00	0,00	0,00	0,00	0,00	0,00	0,00	0,00	0,00	0,00
02 Casa circondariale e altri servizi	0,00	0,00	0,00	0,00	0,00	0,00	0,00	0,00	0,00	0,00	0,00
03 Politiche regionali urbane per la giustizia	0,00	0,00	0,00	0,00	0,00	0,00	0,00	0,00	0,00	0,00	0,00
TOTALE MISSIONE 2 - Giustizia	0,00	0,00	0,00	0,00	0,00	0,00	0,00	0,00	0,00	0,00	0,00
03 MISSIONE 3 - Ordine pubblico e sicurezza											
01 Polizia locale e amministrativa	0,00	0,00	0,00	0,00	0,00	0,00	0,00	0,00	0,00	0,00	0,00
02 Sistema integrato di sicurezza urbana	0,00	0,00	0,00	0,00	0,00	0,00	0,00	0,00	0,00	0,00	0,00
03 Politiche regionali urbane per l'ordine pubblico e la sicurezza	0,00	0,00	0,00	0,00	0,00	0,00	0,00	0,00	0,00	0,00	0,00
TOTALE MISSIONE 3 - Ordine pubblico e sicurezza	0,00	0,00	0,00	0,00	0,00	0,00	0,00	0,00	0,00	0,00	0,00

8



Allegato n.12/3 al D.Lgs 118/2011

REGIONE ABRUZZO
(Esercizio 2017)

**SPESA PER MISSIONI, PROGRAMMI E MACROAGGREGATI
SPESA CORRENTI - PREVISIONE DI COMPETENZA
Esercizio finanziario 2017**

MISSIONI E PROGRAMMI (MACROAGGREGATI)	101	102	103	104	105	106	107	108	109	110	Totale
04 MISSIONE 4 - Istruzione e diritto allo studio											
01 Istruzione presecondaria	0,00	0,00	0,00	0,00	0,00	0,00	0,00	0,00	0,00	0,00	0,00
02 Altri ordini di istruzione	0,00	0,00	0,00	3.348.791,00	0,00	0,00	0,00	0,00	0,00	0,00	3.348.791,00
03 Edilizia scolastica	0,00	0,00	0,00	0,00	0,00	0,00	0,00	0,00	0,00	0,00	0,00
04 Istruzione universitaria	0,00	0,00	0,00	20.300.000,00	0,00	0,00	0,00	0,00	0,00	0,00	20.300.000,00
05 Istruzione tecnica superiore	0,00	0,00	0,00	0,00	0,00	0,00	0,00	0,00	0,00	0,00	0,00
06 Servizi ausiliari all'istruzione	0,00	0,00	0,00	1.416.134,28	0,00	0,00	0,00	0,00	0,00	0,00	1.416.134,28
07 Diritto allo studio	0,00	0,00	0,00	0,00	0,00	0,00	0,00	0,00	0,00	0,00	0,00
08 Politiche regionali unitarie per l'istruzione e il diritto allo studio	342.008,12	15.349,43	0,00	0,00	0,00	0,00	0,00	0,00	0,00	0,00	357.357,55
TOTALE MISSIONE 4 - Istruzione e diritto allo studio attività culturali	342.008,12	15.349,43	0,00	25.067.925,28	0,00	0,00	0,00	0,00	0,00	0,00	25.325.302,83
05 MISSIONE 5 - Turismo e valorizzazione dei beni e attività culturali											
01 Valorizzazione dei beni di interesse storico	0,00	0,00	0,00	0,00	0,00	0,00	0,00	0,00	0,00	0,00	0,00
02 Attività culturali e interventi diversi nel settore culturale	3.579.757,69	227.802,69	0,00	1.156.000,00	0,00	0,00	0,00	0,00	0,00	0,00	4.963.560,38
03 Politica regionale unitaria per la tutela dei beni e delle attività culturali	0,00	0,00	0,00	0,00	0,00	0,00	0,00	0,00	0,00	0,00	0,00
TOTALE MISSIONE 5 - Turismo e valorizzazione dei beni e attività culturali	3.579.757,69	227.802,69	0,00	1.156.000,00	0,00	0,00	0,00	0,00	0,00	0,00	4.963.560,38
06 MISSIONE 6 - Politiche giovanili, sport e tempo libero											
01 Sport e tempo libero	366.262,27	24.391,17	0,00	730.000,00	0,00	0,00	0,00	0,00	0,00	0,00	1.142.653,44
02 Gioventù	0,00	0,00	0,00	900.000,00	0,00	0,00	0,00	0,00	0,00	0,00	900.000,00
03 Politica regionale unitaria per i giovani, lo sport e il tempo libero	0,00	0,00	0,00	0,00	0,00	0,00	0,00	0,00	0,00	0,00	0,00
TOTALE MISSIONE 6 - Politiche giovanili, sport e tempo libero	366.262,27	24.391,17	0,00	1.630.000,00	0,00	0,00	0,00	0,00	0,00	0,00	1.630.653,44
07 MISSIONE 7 - Turismo											
01 Sviluppo e valorizzazione del turismo	3.150.904,52	201.928,01	0,00	205.000,00	0,00	0,00	0,00	0,00	0,00	0,00	3.553.832,53
02 Politica regionale unitaria per il turismo	0,00	0,00	0,00	0,00	0,00	0,00	0,00	0,00	0,00	0,00	0,00
TOTALE MISSIONE 7 - Turismo	3.150.904,52	201.928,01	0,00	205.000,00	0,00	0,00	0,00	0,00	0,00	0,00	3.553.832,53

TK



REGIONE ABRUZZO
(Esercizio 2017)

Allegato n.12/3 al D.Lgs 118/2017

SPESA PER MISSIONI, PROGRAMMI E MACROAGGREGATI - SPESE CORRENTI - PREVISIONE DI COMPETENZA
Esercizio finanziario 2017

MISSIONI E PROGRAMMI (MACROAGGREGATI)	101	102	Acquisto di beni e servizi	103	104	105	Fondi perequativi	106	Interessi passivi	107	108	109	110	Totale
	Reddito da lavoro dipendente	Imposto e tasse a carico dell'ente			Trasferimenti correnti	Trasferimenti di tributi		Altre spese per redditi da capitale	Rimborso a carico dell'ente	Altre spese correnti				
08 MISSIONE 8 - Assetto del territorio ed edilizia abitativa														
01 Urbanistica e assetto del territorio	0,00	0,00	103.512,22	0,00	327.467,76	0,00	0,00	0,00	0,00	0,00	0,00	0,00	0,00	431.000,00
02 Edilizia residenziale pubblica e locale e piani di edilizia economico-popolare	594.475,93	20.323,75	0,00	0,00	300.000,00	0,00	0,00	0,00	0,00	0,00	0,00	0,00	0,00	813.799,68
03 Politiche regionali e unitarie per l'assetto del territorio e l'edilizia abitativa	0,00	0,00	0,00	0,00	0,00	0,00	0,00	0,00	0,00	0,00	0,00	0,00	0,00	0,00
TOTALE MISSIONE 8 - Assetto del territorio ed edilizia abitativa	594.475,93	20.323,75	103.512,22	0,00	627.467,76	0,00	0,00	0,00	0,00	0,00	0,00	0,00	0,00	1.344.739,58
09 MISSIONE 9 - Sviluppo sostenibile e tutela del territorio e dell'ambiente														
01 Difesa del suolo	6.798.772,34	427.688,40	456.099,84	0,00	1.765.000,00	0,00	0,00	0,00	0,00	0,00	0,00	0,00	0,00	9.438.730,58
02 Valorizzazione e recupero ambientale	1.016.715,54	64.367,50	210.000,00	0,00	605.000,00	0,00	0,00	0,00	0,00	0,00	0,00	0,00	0,00	2.097.083,04
03 Rifiuti	3.717.288,40	38.016,55	0,00	0,00	0,00	0,00	0,00	0,00	0,00	0,00	0,00	0,00	0,00	3.755.304,95
04 Servizio idrico integrato	9.463.514,15	40.890,11	0,00	0,00	230.000,00	0,00	0,00	0,00	0,00	0,00	0,00	0,00	0,00	250.000,00
05 Area ambiente, beni naturali, protezione naturalistica e forestazione	0,00	0,00	0,00	0,00	2.460.000,00	0,00	0,00	0,00	0,00	0,00	0,00	0,00	0,00	3.119.983,25
06 Tutela e valorizzazione delle risorse idriche	0,00	0,00	0,00	0,00	10.000,00	0,00	0,00	0,00	0,00	0,00	0,00	0,00	0,00	10.000,00
07 Sviluppo sostenibile territorio montano piccoli Comuni	0,00	0,00	0,00	0,00	0,00	0,00	0,00	0,00	0,00	0,00	0,00	0,00	0,00	0,00
08 Qualità del sito e riduzione dell'inquinamento	885.200,42	56.043,30	55.937,00	0,00	300.000,00	0,00	0,00	0,00	0,00	0,00	0,00	0,00	0,00	1.300.640,72
09 Politica regionale unitaria per lo sviluppo sostenibile e la tutela del territorio e dell'ambiente	0,00	0,00	0,00	0,00	0,00	0,00	0,00	0,00	0,00	0,00	0,00	0,00	0,00	0,00
TOTALE MISSIONE 9 - Sviluppo sostenibile e tutela del territorio e dell'ambiente	9.915.940,85	625.685,26	746.655,84	0,00	5.571.000,00	0,00	0,00	0,00	0,00	0,00	0,00	0,00	0,00	16.658.692,95
10 MISSIONE 10 - Trasporti e diritto alla mobilità														
01 Trasporto ferroviario	345.703,93	22.054,71	0,00	0,00	0,00	0,00	0,00	0,00	0,00	0,00	0,00	0,00	0,00	371.758,64
02 Trasporto aereo locale	281.762,10	16.503,02	58.173.469,49	0,00	117.538.870,66	0,00	0,00	0,00	0,00	0,00	0,00	0,00	0,00	178.012.605,27
03 Trasporto per vie d'acqua	0,00	0,00	0,00	0,00	412.000,00	0,00	0,00	0,00	0,00	0,00	0,00	0,00	0,00	412.000,00
04 Altre modalità di trasporto	143.635,36	9.004,42	0,00	0,00	0,00	0,00	0,00	0,00	0,00	0,00	0,00	0,00	0,00	152.639,78
05 Viabilità e infrastrutture stradali	0,00	0,00	0,00	0,00	0,00	0,00	0,00	0,00	0,00	0,00	0,00	0,00	0,00	0,00
06 Politica regionale unitaria per i trasporti e il diritto alla mobilità	825.460,50	46.593,75	0,00	0,00	0,00	0,00	0,00	0,00	0,00	0,00	0,00	0,00	0,00	872.054,25
TOTALE MISSIONE 10 - Trasporti e diritto alla mobilità	1.591.701,89	97.993,90	58.173.469,48	0,00	117.970.870,66	0,00	0,00	0,00	0,00	0,00	0,00	0,00	0,00	177.825.214,34

8



Allegato n.12/3 al D.Lgs 118/2017

REGIONE ABRUZZO
(Esercizio 2017)

SPESE PER MISSIONI, PROGRAMMI E MACROAGGREGATI
SPESE CORRENTI - PREVISIONI DI COMPETENZA
Esercizio finanziario 2017

	101	102	103	104	105	106	107	108	109	110	Totale
	Rendite da lavoro dipendente	Imposte e tasse a carico dell'ente	Acquisto di beni e servizi	Trasferimenti correnti	Trasferimenti di tributi	Fondi perequativi	Interessi passivi	Altre spese per rotami da capitale	Rimborsi e poste correttive delle entrate	Altre spese correnti	Totale
MISSIONI E PROGRAMMI E MACROAGGREGATI											
11 MISSIONE 11 - Soccorso civile											
01 Sistema di protezione civile	527.201,74	38.553,63	1.852.118,50	880.000,00	0,00	0,00	0,00	0,00	0,00	0,00	3.598.873,87
02 Intervento a seguito di calamità naturali	391.905,69	241.202,58	0,00	0,00	0,00	0,00	0,00	0,00	0,00	0,00	405.028,25
03 Politica regionale unitaria per il soccorso e la protezione civile	0,00	0,00	0,00	0,00	0,00	0,00	0,00	0,00	0,00	0,00	0,00
TOTALE MISSIONE 11 - Soccorso civile	1.009.107,43	63.874,19	1.852.118,50	880.000,00	0,00	0,00	0,00	0,00	0,00	0,00	3.514.100,12
12 MISSIONE 12 - Diritti sociali, politiche sociali e famiglia											
01 Interventi per l'infanzia e i minori e per asili nido	0,00	0,00	0,00	69.000,00	0,00	0,00	0,00	0,00	0,00	0,00	69.000,00
02 Interventi per la disabilità	0,00	0,00	0,00	22.308.798,78	0,00	0,00	0,00	0,00	0,00	0,00	22.308.798,78
03 Interventi per gli anziani	0,00	0,00	0,00	0,00	0,00	0,00	0,00	0,00	0,00	0,00	0,00
04 Interventi per soggetti a rischio di esclusione sociale	0,00	0,00	4.875,00	598.916,00	0,00	0,00	0,00	0,00	0,00	0,00	603.791,00
05 Interventi per le famiglie	0,00	0,00	0,00	400.000,00	0,00	0,00	0,00	0,00	0,00	0,00	400.000,00
06 Interventi per il diritto alla casa	0,00	0,00	0,00	0,00	0,00	0,00	0,00	0,00	0,00	0,00	0,00
07 Programmazione e governo delle reti dei servizi sociali e sociali	427.771,05	26.761,17	0,00	14.714.000,00	0,00	0,00	0,00	0,00	0,00	0,00	14.990.532,22
08 Cooperazione e associazionismo	0,00	0,00	0,00	130.000,00	0,00	0,00	0,00	0,00	0,00	0,00	130.000,00
09 Servizio necroscopico e cimiteriale	0,00	0,00	0,00	0,00	0,00	0,00	0,00	0,00	0,00	0,00	0,00
10 Politica regionale unitaria per i diritti sociali e la famiglia	192.301,89	11.894,53	0,00	0,00	0,00	0,00	0,00	0,00	0,00	0,00	192.301,89
TOTALE MISSIONE 12 - Diritti sociali, politiche sociali e famiglia	671.572,94	38.365,76	4.875,00	37.911.743,64	0,00	0,00	0,00	0,00	0,00	0,00	38.665.497,45

10



Allegato n.12/3 al D.Lgs 118/2011

REGIONE ABRUZZO
(Esercizio 2017)

SPESE PER MISSIONI, PROGRAMMI E MACROAGGREGATI
SPESE CORRENTI - PREVISIONE DI COMPETENZA
Esercizio finanziario 2017

MISSIONI E PROGRAMMI MACROAGGREGATI	101	102	103	104	105	106	107	108	109	110	Totale
	Reddito da lavoro dipendente	Imposte e tasse a carico dell'ente	Acquisti di beni e servizi	Trasferimenti correnti	Trasferimenti di utilità	Fondi perequativi	Interessi passivi	Altre spese per redditi da capitale	Rimborsi e poste correttive delle entrate	Altre spese correnti	Totale
13 - MISSIONE 13 - Tutela della salute											100
01 - Servizio sanitario regionale - finanziamento ordinario corrente per la garanzia del LEA	0,00	0,00	6.163.665,81	2.388.769.501,02	0,00	0,00	0,00	0,00	0,00	0,00	2.394.933.246,83
02 - Servizio sanitario regionale - finanziamento aggiuntivo corrente per i costi di assistenza agli utenti al LEA	0,00	0,00	0,00	3.664.495,47	0,00	0,00	0,00	0,00	0,00	0,00	3.664.495,47
03 - Servizio sanitario regionale - finanziamento aggiuntivo corrente per la copertura dello squilibrio di bilancio corrente	0,00	0,00	0,00	0,00	0,00	0,00	0,00	0,00	0,00	0,00	0,00
05 - Servizio sanitario regionale - restituzione mutui agli ospedali SSN	0,00	0,00	0,00	0,00	0,00	0,00	0,00	0,00	0,00	0,00	0,00
07 - Ulteriori spese in materia sanitaria	4.029.921,00	242.002,28	1.200.000,00	212.022.662,86	0,00	0,00	0,00	0,00	0,00	0,00	217.993.386,13
08 - Politica regionale unitaria per la tutela della salute	0,00	0,00	0,00	0,00	0,00	0,00	0,00	0,00	0,00	0,00	0,00
TOTALE MISSIONE 13 - Tutela della salute	4.029.921,00	242.002,28	7.363.665,81	2.600.892.163,88	0,00	0,00	0,00	0,00	0,00	0,00	2.611.876.124,13
14 - MISSIONE 14 - Sviluppo economico e competitività											
01 - Industria PMI e Artigianato	4.357.160,04	283.667,96	245.000,00	51.000,00	0,00	0,00	0,00	0,00	0,00	0,00	4.985.828,00
02 - Commercio - reti distributive - tutela dei consumatori	0,00	0,00	0,00	100.000,00	0,00	0,00	0,00	0,00	0,00	0,00	100.000,00
03 - Ricerca e innovazione	285.071,32	0,00	0,00	26.000,00	0,00	0,00	0,00	0,00	0,00	0,00	311.071,32
04 - Reti e altri servizi di pubblica utilità	0,00	0,00	0,00	250.000,00	0,00	0,00	0,00	0,00	0,00	0,00	250.000,00
05 - Politica regionale unitaria per lo sviluppo economico e la competitività	0,00	0,00	0,00	0,00	0,00	0,00	0,00	0,00	0,00	0,00	0,00
TOTALE MISSIONE 14 - Sviluppo economico e competitività	4.642.231,36	283.667,96	245.000,00	427.000,00	0,00	0,00	0,00	0,00	0,00	0,00	5.397.899,35
15 - MISSIONE 15 - Politiche per il lavoro e la formazione professionale											
01 - Servizi per lo sviluppo del mercato del lavoro	329.209,99	21.256,45	450.000,00	0,00	0,00	0,00	0,00	0,00	0,00	0,00	800.466,44
02 - Formazione professionale	525.609,24	33.563,16	400.000,00	1.431.880,00	0,00	0,00	0,00	0,00	0,00	0,00	2.390.852,40
03 - Sostegno all'occupazione	271.890,29	17.564,79	0,00	0,00	0,00	0,00	0,00	0,00	0,00	20.000,00	309.455,07
04 - Politica regionale unitaria per il lavoro e la formazione professionale	0,00	0,00	0,00	0,00	0,00	0,00	0,00	0,00	0,00	0,00	0,00
TOTALE MISSIONE 15 - Politiche per il lavoro e la formazione professionale	1.126.509,52	72.384,40	850.000,00	1.431.880,00	0,00	0,00	0,00	0,00	0,00	20.000,00	3.501.386,96

10



Allegato n.12/3 al D.Lgs 118/2011

REGIONE ABRUZZO
(Esercizio 2017)

SPESA PER MISSIONI, PROGRAMMI E MACROAGGREGATI
SPESA CORRENTI - PREVISIONE DI COMPETENZA
Esercizio finanziario 2017

MISSIONI E PROGRAMMI (MACROAGGREGATI)	101	102	103	104	105	106	107	108	109	110	Totale
16 MISSIONE 16 - Agricoltura, politiche agrari/ambientali e pesche	15.372.137,50	989.126,03	61.300,00	4.165.487,44	0,00	0,00	0,00	0,00	0,00	0,00	20.586.051,98
01 Sviluppo del settore agricolo e del sistema agroalimentare	320.787,04	20.258,48	160.000,00	950.000,00	0,00	0,00	0,00	0,00	0,00	0,00	1.451.045,53
02 Caccia e pesca	0,00	0,00	3.000.000,00	0,00	0,00	0,00	0,00	0,00	0,00	0,00	3.000.000,00
03 Politica regionale unitaria per l'agricoltura, i sistemi agroalimentari, la caccia e la pesca	15.051.350,46	968.867,55	3.221.300,00	5.115.487,44	0,00	0,00	0,00	0,00	0,00	0,00	25.014.039,43
TOTALE MISSIONE 16 - Agricoltura, politiche agrari/ambientali e pesche											
17 MISSIONE 17 - Energia e diversificazione delle fonti energetiche	0,00	0,00	82.285,57	21.324,43	0,00	0,00	0,00	0,00	0,00	0,00	103.610,00
01 Fonti energetiche	0,00	0,00	82.285,57	21.324,43	0,00	0,00	0,00	0,00	0,00	0,00	103.610,00
02 Politica regionale unitaria per l'energia e la diversificazione delle fonti energetiche	0,00	0,00	0,00	0,00	0,00	0,00	0,00	0,00	0,00	0,00	0,00
TOTALE MISSIONE 17 - Energia e diversificazione delle fonti energetiche	0,00	0,00	82.285,57	21.324,43	0,00	0,00	0,00	0,00	0,00	0,00	103.610,00
18 MISSIONE 18 - Relazioni con le altre autonomie territoriali e locali	0,00	0,00	0,00	848.000,00	0,00	0,00	0,00	0,00	0,00	0,00	848.000,00
01 Relazioni finanziarie con le altre autonomie territoriali	0,00	0,00	0,00	848.000,00	0,00	0,00	0,00	0,00	0,00	0,00	848.000,00
02 Politica regionale unitaria per le relazioni con le altre autonomie territoriali e locali	0,00	0,00	0,00	0,00	0,00	0,00	0,00	0,00	0,00	0,00	0,00
TOTALE MISSIONE 18 - Relazioni con le altre autonomie territoriali e locali	0,00	0,00	0,00	848.000,00	0,00	0,00	0,00	0,00	0,00	0,00	848.000,00
19 MISSIONE 19 - Relazioni internazionali	0,00	0,00	0,00	112.610,00	0,00	0,00	0,00	0,00	100.000,00	0,00	212.610,00
01 Relazioni internazionali e Cooperazione allo sviluppo	0,00	0,00	0,00	112.610,00	0,00	0,00	0,00	0,00	100.000,00	0,00	212.610,00
02 Cooperazione territoriale	89.411,50	0,00	41.989,50	0,00	0,00	0,00	0,00	0,00	0,00	0,00	131.401,00
TOTALE MISSIONE 19 - Relazioni internazionali	89.411,50	0,00	41.989,50	112.610,00	0,00	0,00	0,00	0,00	100.000,00	0,00	364.011,00
20 MISSIONE 20 - Fondi di gestione	0,00	0,00	0,00	0,00	0,00	0,00	0,00	0,00	0,00	2.257.161,29	2.257.161,29
01 Fondo di riserva	0,00	0,00	0,00	0,00	0,00	0,00	0,00	0,00	0,00	5.004.000,00	5.004.000,00
02 Fondo svalutazione crediti	0,00	0,00	0,00	0,00	0,00	0,00	0,00	0,00	0,00	195.339.695,95	195.339.695,95
03 Altri fondi	0,00	0,00	0,00	0,00	0,00	0,00	0,00	0,00	0,00	203.370.887,25	203.370.887,25
TOTALE MISSIONE 20 - Fondi di gestione	0,00	0,00	0,00	0,00	0,00	0,00	0,00	0,00	0,00	2.257.161,29	2.257.161,29

14



Allegato n.12/3 al D.Lgs 118/2011



REGIONE ABRUZZO
(Esercizio 2017)

SPESE PER MISSIONI, PROGRAMMI E MACROAGGREGATI
SPESE CORRENTI - PREVISIONE DI COMPETENZA
Esercizio finanziario 2017

MISSIONI E PROGRAMMI, MACROAGGREGATI	Reddito da lavoro dipendente	Imposte e tasse a carico dell'ente	Acquisto di beni e servizi	Trasferimenti correnti	Trasferimenti di natura tributaria	Fondi perequativi	Interessi passivi	Altre spese per redditi da capitale	Rimborzi e poste correttive delle entrate	Altre spese correnti	Totale
	101	102	103	104	105	106	107	108	109	110	100
50 MISSIONE 50 - Debito pubblico											
01 Quote in base ammontamento mutui e prestiti obbligazionari	0,00	0,00	0,00	0,00	0,00	0,00	59.894.692,36	0,00	0,00	0,00	59.894.692,36
TOTALE MISSIONE 50 - Debito pubblico	0,00	0,00	0,00	0,00	0,00	0,00	59.894.692,36	0,00	0,00	0,00	59.894.692,36
60 MISSIONE 60 - Anticipazioni finanziarie											
01 Restituzione anticipazione di tesoreria	0,00	0,00	0,00	0,00	0,00	0,00	0,00	0,00	0,00	0,00	0,00
TOTALE MISSIONE 60 - Anticipazioni finanziarie	0,00	0,00	0,00	0,00	0,00	0,00	0,00	0,00	0,00	0,00	0,00
TOTALE MACROAGGREGATI	84.341.357,00	5.555.857,23	95.385.120,97	2.806.912.953,76	0,00	0,00	59.894.692,36	0,00	549.600,00	231.555.007,26	3.205.573.053,44

12



REGIONE ABRUZZO
(Esercizio 2017)

Allegato n.12/4 al D.Lgs 118/2011

**SPESE PER MISSIONI, PROGRAMMI E MACROAGGREGATI
SPESE IN CONTO CAPITALE E SPESE PER INCREMENTO DI ATTIVITA' FINANZIARIE**
Esercizio finanziario 2017

	201	202	203	204	205	206	301	302	303	304	300
	Tributi in conto capitale e oneri dell'erario	Investimenti fissi lordi e acquisto di terreni	Contributi agli investimenti	Altri trasferimenti in conto capitale	Altre spese in conto capitale	Totale SPESE IN CONTO CAPITALE	Acquisizioni di attività finanziarie	Concessione crediti a breve termine	Concessione crediti di medio-lungo termine	Altre spese per incremento di attività finanziarie	Totale SPESE PER INCREMENTO DI ATTIVITA' FINANZIARIE
MISSIONI E PROGRAMMI (MACROAGGREGATI)											
01 MISSIONE 1 - Servizi istituzionali, generali e di gestione											
01 Organ. istituzionali	0,00	0,00	300.000,00	0,00	0,00	300.000,00	0,00	0,00	0,00	0,00	0,00
02 Segreteria generale	0,00	0,00	0,00	0,00	0,00	0,00	0,00	0,00	0,00	0,00	0,00
03 Gestione economica, finanziaria, programmazione, provveditorato	0,00	350.000,00	0,00	5.000,00	0,00	355.000,00	0,00	0,00	0,00	0,00	0,00
04 Gestione delle entrate tributarie e servizi fiscali	0,00	0,00	0,00	0,00	0,00	0,00	0,00	0,00	0,00	0,00	0,00
05 Gestione dei beni demaniali e patrimoniali	0,00	0,00	0,00	0,00	0,00	0,00	0,00	0,00	0,00	0,00	0,00
06 Ufficio tecnico	0,00	0,00	0,00	0,00	0,00	0,00	0,00	0,00	0,00	0,00	0,00
07 Elapsioni e consultazioni popolari - Anagrafe e stato civile	0,00	110.000,00	0,00	0,00	0,00	110.000,00	0,00	0,00	0,00	0,00	0,00
08 Statistica e sistemi informativi	0,00	0,00	0,00	0,00	0,00	0,00	0,00	0,00	0,00	0,00	0,00
09 Tecnico-amministrativa agli enti locali	0,00	0,00	0,00	0,00	0,00	0,00	0,00	0,00	0,00	0,00	0,00
10 Risorse umane	0,00	0,00	0,00	20.000,00	0,00	20.000,00	0,00	0,00	0,00	0,00	0,00
11 Altri servizi generali	0,00	0,00	0,00	0,00	0,00	0,00	0,00	0,00	0,00	0,00	0,00
12 Politiche regionali, unitarie per i servizi istituzionali, generali e di gestione	0,00	3.300.000,00	80.200.000,00	15.800.707,77	3.600.272,86	93.600.710,97	0,00	0,00	0,00	0,00	0,00
TOTALE MISSIONE 1 - Servizi istituzionali, generali e di gestione	0,00	3.754.000,00	63.550.000,00	15.800.707,77	3.600.272,86	81.732.710,97	0,00	0,00	0,00	0,00	0,00
02 MISSIONE 2 - Giustizia											
01 Uffici giudiziari	0,00	0,00	0,00	0,00	0,00	0,00	0,00	0,00	0,00	0,00	0,00
02 Case circondarale e altri servizi	0,00	0,00	0,00	0,00	0,00	0,00	0,00	0,00	0,00	0,00	0,00
03 Politiche regionali, unitarie per la giustizia	0,00	0,00	0,00	0,00	0,00	0,00	0,00	0,00	0,00	0,00	0,00
TOTALE MISSIONE 2 - Giustizia	0,00	0,00	0,00	0,00	0,00	0,00	0,00	0,00	0,00	0,00	0,00
03 MISSIONE 3 - Ordine pubblico e sicurezza											
01 Polizia locale e amministrativa	0,00	0,00	0,00	0,00	0,00	0,00	0,00	0,00	0,00	0,00	0,00
02 Sistema integrato di sicurezza urbana	0,00	0,00	0,00	0,00	0,00	0,00	0,00	0,00	0,00	0,00	0,00
03 Politiche regionali, unitarie per l'ordine pubblico e la sicurezza	0,00	0,00	0,00	0,00	0,00	0,00	0,00	0,00	0,00	0,00	0,00
TOTALE MISSIONE 3 - Ordine pubblico e sicurezza	0,00	0,00	0,00	0,00	0,00	0,00	0,00	0,00	0,00	0,00	0,00

13



REGIONE ABRUZZO
(Esercizio 2017)

Allegato n.12/4 al D.Lgs 118/2011

SPESE PER MISSIONI, PROGRAMMI E MACROAGGREGATI
SPESE IN CONTO CAPITALE E SPESE PER INCREMENTO DI ATTIVITA' FINANZIARIE
Esercizio finanziario 2017

MISSIONI E PROGRAMMI (MACROAGGREGATI)	201	202	203	204	205	200	301	302	303	304	300
	Tributi in conto capitale a carico dell'ente	Investimenti fissi lordi e acquisto di terreni	Contributi agli investimenti	Altri trasferimenti in conto capitale	Altre spese in conto capitale	Totale SPESE IN CONTO CAPITALE	Acquisizioni di attività finanziarie	Concessione crediti a breve termine	Concessione crediti di medio-lungo termine	Altre spese per incremento di attività finanziarie	Totale SPESE PER INCREMENTO DI ATTIVITA' FINANZIARIE
04 MISSIONE 4 - Istruzione e diritto allo studio											
01 Istruzione prescolastica	0,00	0,00	0,00	0,00	0,00	0,00	0,00	0,00	0,00	0,00	0,00
02 Altri ordini di istruzione	0,00	0,00	0,00	0,00	0,00	0,00	0,00	0,00	0,00	0,00	0,00
03 Edilizia scolastica	0,00	0,00	0,00	2.461.695,39	0,00	2.461.695,39	0,00	0,00	440.000,00	0,00	440.000,00
04 Istruzione universitaria	0,00	0,00	0,00	0,00	0,00	0,00	0,00	0,00	0,00	0,00	0,00
05 Istruzione tecnica superiore	0,00	0,00	0,00	0,00	0,00	0,00	0,00	0,00	0,00	0,00	0,00
06 Servizi ausiliari all'istruzione	0,00	0,00	0,00	0,00	0,00	0,00	0,00	0,00	0,00	0,00	0,00
07 Diritto allo studio	0,00	0,00	0,00	0,00	0,00	0,00	0,00	0,00	0,00	0,00	0,00
08 Politica regionale unitaria per l'istruzione e il diritto allo studio	0,00	0,00	5.300.000,00	0,00	1.000.129,24	7.300.129,24	0,00	0,00	0,00	0,00	0,00
TOTALE MISSIONE 4 - Istruzione e diritto allo studio	0,00	0,00	5.300.000,00	2.461.695,39	1.000.129,24	9.664.824,62	0,00	0,00	440.000,00	0,00	440.000,00
05 MISSIONE 5 - Tutela e valorizzazione dei beni e attività culturali											
01 Valorizzazione dei beni di interesse storico	0,00	0,00	19.435.000,00	0,00	0,00	19.435.000,00	0,00	0,00	0,00	0,00	0,00
02 Attività culturali e interventi diversi nel settore culturale	0,00	0,00	15.000.000,00	0,00	0,00	15.000.000,00	0,00	0,00	0,00	0,00	0,00
03 Politica regionale unitaria per la tutela dei beni e delle attività culturali	0,00	0,00	0,00	0,00	0,00	0,00	0,00	0,00	0,00	0,00	0,00
TOTALE MISSIONE 5 - Tutela e valorizzazione dei beni e attività culturali	0,00	0,00	33.435.000,00	0,00	0,00	33.435.000,00	0,00	0,00	0,00	0,00	0,00
06 MISSIONE 6 - Politiche giovanili, sport e tempo libero											
01 Sport e tempo libero	0,00	0,00	0,00	120.550,18	0,00	120.550,18	0,00	0,00	0,00	0,00	0,00
02 Giovani	0,00	0,00	0,00	0,00	0,00	0,00	0,00	0,00	0,00	0,00	0,00
03 Politica regionale unitaria pari giovani, lo sport e il tempo libero	0,00	0,00	0,00	0,00	0,00	0,00	0,00	0,00	0,00	0,00	0,00
TOTALE MISSIONE 6 - Politiche giovanili, sport e tempo libero	0,00	0,00	0,00	120.550,18	0,00	120.550,18	0,00	0,00	0,00	0,00	0,00
07 MISSIONE 7 - Turismo											
01 Sviluppo e la valorizzazione del turismo	0,00	1.447.734,51	10.515.000,00	0,00	406.827,10	12.369.561,61	0,00	0,00	0,00	0,00	0,00
02 Politica regionale unitaria per il turismo	0,00	0,00	0,00	0,00	0,00	0,00	0,00	0,00	0,00	0,00	0,00
TOTALE MISSIONE 7 - Turismo	0,00	1.447.734,51	10.515.000,00	0,00	406.827,10	12.369.561,61	0,00	0,00	0,00	0,00	0,00

12



REGIONE ABRUZZO
(Esercizio 2017)

Allegato n.12/4 al D.Lgs 118/2011

SPESE PER MISSIONI, PROGRAMMI E MACROAGGREGATI
SPESE IN CONTO CAPITALE E SPESE PER INCREMENTO DI ATTIVITÀ FINANZIARIE
Esercizio finanziario 2017

MISSIONI E PROGRAMMI MACROAGGREGATI	201	202	203	204	205	200	301	302	303	304	300
	Tributi in conto capitale a carico dell'ente	Investimenti fissi lordi e acquisto di terreni	Contributi agli investimenti	Altri titoli finanziari in conto capitale	Altre spese in conto capitale	Totale SPESE IN CONTO CAPITALE	Acquisizioni di attività finanziarie	Concessione crediti a breve termine	Concessione crediti a medio lungo termine	Altre spese per incremento di attività finanziarie	Totale SPESE PER INCREMENTO DI ATTIVITÀ FINANZIARIE
08 MISSIONE 8 - Assetto del territorio ed edilizia abitativa											
01 Urbanistica e assetto del territorio	0,00	0,00	0,00	162.493,75	125.900,00	288.393,75	0,00	0,00	0,00	0,00	0,00
02 Edilizia residenziale pubblica e locale e punti di edilizia economica-popolare	0,00	0,00	5.872.719,95	4.430.052,24	8.941.452,80	20.104.245,89	0,00	0,00	0,00	0,00	0,00
03 Politica regionale unitaria per l'assetto del territorio e l'edilizia abitativa	0,00	0,00	0,00	0,00	0,00	0,00	0,00	0,00	0,00	0,00	0,00
TOTALE MISSIONE 8 - Assetto del territorio ed edilizia abitativa	0,00	0,00	5.872.719,95	5.592.545,99	9.877.352,80	20.402.639,64	0,00	0,00	0,00	0,00	0,00
09 MISSIONE 9 - Sviluppo sostenibile e rischi del territorio e dell'ambiente											
01 Difesa del suolo	0,00	2.200.000,00	3.500.000,00	500.000,00	13.559,91	6.213.559,91	0,00	0,00	0,00	0,00	0,00
02 Valorizzazione e recupero ambientale	0,00	0,00	0,00	0,00	0,00	0,00	0,00	0,00	0,00	0,00	0,00
03 Rifus	0,00	0,00	9.024.512,97	0,00	0,00	9.024.512,97	0,00	0,00	0,00	0,00	0,00
04 Servizio idrico integrato	0,00	0,00	25.600.000,00	3.105.312,49	379.321,75	30.085.144,23	0,00	0,00	0,00	0,00	0,00
05 Area protetta, parchi naturali, protezione naturalistica e forestazioni	0,00	0,00	0,00	0,00	0,00	0,00	0,00	0,00	0,00	0,00	0,00
06 Tutela e valorizzazione delle risorse idriche	0,00	0,00	0,00	0,00	0,00	0,00	0,00	0,00	0,00	0,00	0,00
07 Sviluppo sostenibile territorio montano piccoli Comuni	0,00	0,00	0,00	0,00	79.000,00	79.000,00	0,00	0,00	0,00	0,00	0,00
08 Qualità del territorio e gestione dell'inquinamento	0,00	0,00	0,00	0,00	0,00	0,00	0,00	0,00	0,00	0,00	0,00
09 Politica regionale unitaria per lo sviluppo sostenibile e la tutela del territorio e dell'ambiente	0,00	0,00	0,00	188.700,00	0,00	188.700,00	0,00	0,00	0,00	0,00	0,00
TOTALE MISSIONE 9 - Sviluppo sostenibile e tutela del territorio e dell'ambiente	0,00	2.200.000,00	39.134.512,97	3.794.482,49	1.242.352,85	46.374.371,11	0,00	0,00	0,00	0,00	0,00

15



Allegato n.12/4 al D.Lgs 118/2011

REGIONE ABRUZZO
(Esercizio 2017)

**SPESE PER MISSIONI, PROGRAMMI E MACROAGGREGATI
SPESE IN CONTO CAPITALE E SPESE PER INCREMENTO DI ATTIVITA' FINANZIARIE**
Esercizio finanziario 2017

MISSIONI E PROGRAMMI (MACROAGGREGATI)	TOTALE SPESE IN CONTO CAPITALE										Altre spese per incremento di attività finanziarie	Composizione crediti a medio-lungo termine	Composizione crediti a breve termine	Totale SPESE PER INCREMENTO DI ATTIVITA' FINANZIARIE	
	201	202	203	204	205	200	301	302	303	304					300
10 MISSIONE 10 - Trasporti e diritto alla mobilità	0,00	0,00	12.200.000,00	0,00	0,00	12.200.000,00	0,00	0,00	0,00	0,00	0,00	0,00	0,00	0,00	0,00
01 Trasporto ferroviario	0,00	0,00	2.900.000,00	0,00	0,00	2.900.000,00	0,00	0,00	0,00	0,00	0,00	0,00	0,00	0,00	0,00
02 Trasporto pubblico locale	0,00	0,00	14.600.000,00	0,00	0,00	14.600.000,00	0,00	0,00	0,00	0,00	0,00	0,00	0,00	0,00	0,00
03 Trasporto per vie d'acqua	0,00	0,00	0,00	0,00	0,00	0,00	0,00	0,00	0,00	0,00	0,00	0,00	0,00	0,00	0,00
04 Altre modalità di trasporto	0,00	0,00	0,00	0,00	0,00	0,00	0,00	0,00	0,00	0,00	0,00	0,00	0,00	0,00	0,00
05 Viabilità e infrastrutture stradali	0,00	0,00	15.600.000,00	418.614,42	0,00	17.018.614,42	0,00	0,00	0,00	0,00	0,00	0,00	0,00	0,00	15,48
06 Politica regionale unitaria per i trasporti e il diritto alla mobilità	0,00	0,00	0,00	0,00	0,00	0,00	0,00	0,00	0,00	0,00	0,00	0,00	0,00	0,00	0,00
TOTALE MISSIONE 10 - Trasporti e diritto alla mobilità	0,00	0,00	55.350.000,00	418.614,42	0,00	56.859.877,04	0,00	0,00	0,00	0,00	0,00	0,00	0,00	0,00	15,48
11 MISSIONE 11 - Soccorso civile	0,00	59.000,00	0,00	0,00	0,00	59.000,00	0,00	0,00	0,00	0,00	0,00	0,00	0,00	0,00	0,00
01 Sistema di protezione civile	0,00	59.000,00	0,00	0,00	0,00	59.000,00	0,00	0,00	0,00	0,00	0,00	0,00	0,00	0,00	0,00
02 Interventi a seguito di calamità naturali	0,00	0,00	0,00	0,00	0,00	0,00	0,00	0,00	0,00	0,00	0,00	0,00	0,00	0,00	0,00
03 Politica regionale unitaria per il soccorso e la protezione civile	0,00	0,00	0,00	0,00	0,00	0,00	0,00	0,00	0,00	0,00	0,00	0,00	0,00	0,00	0,00
TOTALE MISSIONE 11 - Soccorso civile	0,00	59.000,00	0,00	0,00	0,00	59.000,00	0,00	0,00	0,00	0,00	0,00	0,00	0,00	0,00	0,00

16



Allegato n.12/4 al D.Lgs 118/01/P

REGIONE ABRUZZO
(Esercizio 2017)

**SPESE PER MISSIONI, PROGRAMMI E MACROAGGREGATI
SPESE IN CONTO CAPITALE E SPESE PER INCREMENTO DI ATTIVITA' FINANZIARIE**
Esercizio finanziario 2017

	201	202	203	204	205	200	301	302	303	304	300
	Tributi in conto capitale a carico dell'ente	Investimenti fissi lordi e acquisto di terreni	Contributi agli investimenti	Altri finanziamenti in conto capitale	Altre spese in conto capitale	Totale SPESE IN CONTO CAPITALE	Acquisti di attività finanziarie	Concessione crediti a breve termine	Concessione crediti a medio lungo termine	Altre spese per incremento di attività finanziarie	Totale SPESE PER INCREMENTO DI ATTIVITA' FINANZIARIE
MISSIONI E PROGRAMMI, MACROAGGREGATI											
12 MISSIONE 12 - Diritti sociali, politiche sociali e famiglia											
01 Interventi per l'infanzia e i minori e per asili nido	0,00	0,00	0,00	0,00	0,00	0,00	0,00	0,00	0,00	0,00	0,00
02 Interventi per la disabilità	0,00	0,00	0,00	0,00	0,00	0,00	0,00	0,00	0,00	0,00	0,00
03 Interventi per gli anziani	0,00	0,00	0,00	0,00	0,00	0,00	0,00	0,00	0,00	0,00	0,00
04 Interventi per soggetti a rischio di esclusione sociale	0,00	0,00	0,00	0,00	0,00	0,00	0,00	0,00	0,00	0,00	0,00
05 Interventi per le famiglie	0,00	0,00	0,00	0,00	0,00	0,00	0,00	0,00	0,00	0,00	0,00
06 Interventi per il diritto alla casa	0,00	0,00	0,00	0,00	0,00	0,00	0,00	0,00	0,00	0,00	0,00
07 Programmazione e governo della rete dei servizi sociosanitari e sociali	0,00	0,00	200.000,00	0,00	0,00	200.000,00	0,00	0,00	0,00	0,00	0,00
08 Cooperazione e associazionismo	0,00	0,00	0,00	0,00	0,00	0,00	0,00	0,00	0,00	0,00	0,00
09 Servizio necroscopico e cimiteriale	0,00	0,00	0,00	0,00	0,00	0,00	0,00	0,00	0,00	0,00	0,00
10 Politiche regionali urbane per i centri sociali e la famiglia	0,00	0,00	0,00	0,00	0,00	0,00	0,00	0,00	0,00	0,00	0,00
TOTALE MISSIONE 12 - Diritti sociali, politiche sociali e famiglia	0,00	0,00	200.000,00	0,00	0,00	200.000,00	0,00	0,00	0,00	0,00	0,00
13 MISSIONE 13 - Tutela della salute											
04 Servizio sanitario regionale - ripiano di disavanzo sanitario relativo ad esercizi pregressi	0,00	0,00	0,00	0,00	0,00	0,00	0,00	0,00	0,00	0,00	0,00
05 Servizio sanitario regionale - investimenti sanitari	0,00	0,00	140.830.742,42	0,00	5.857.542,11	-46.200.204,53	0,00	0,00	0,00	0,00	0,00
07 Ulteriori spese in materia sanitaria	0,00	0,00	0,00	0,00	0,00	0,00	0,00	0,00	0,00	0,00	0,00
08 Politiche regionali urbane per la tutela della salute	0,00	0,00	0,00	0,00	0,00	0,00	0,00	0,00	0,00	0,00	0,00
TOTALE MISSIONE 13 - Tutela della salute	0,00	0,00	140.830.742,42	0,00	5.857.542,11	-46.200.204,53	0,00	0,00	0,00	0,00	0,00

17



REGIONE ABRUZZO
(Esercizio 2017)

Allegato n.12/4 al D.Lgs 118/2011

**SPESE PER MISSIONI, PROGRAMMI E MACROAGGREGATI
SPESE IN CONTO CAPITALE E SPESE PER INCREMENTO DI ATTIVITA' FINANZIARIE**
Esercizio finanziario 2017

MISSIONI E PROGRAMMI (MACROAGGREGATI)	201	202	203	204	205	200	301	302	303	304	300
	Tributi in conto capitale a carico dell'ente	Investimenti fidi a lordo e acquisto di terreni	Contributi agli investimenti	Altri trasferimenti in conto capitale	Altre spese in conto capitale	Totale SPESE IN CONTO CAPITALE	Acquisizioni di attività finanziarie	Concessione di crediti a breve termine	Concessione di crediti a lungo termine	Altre spese per incremento di attività finanziarie	Totale SPESE PER INCREMENTO DI ATTIVITA' FINANZIARIE
14 MISSIONE 14 - Sviluppo economico e competitività											
01 Infrastrutture e Ambiente	0,00	0,00	0,00	300,000,00	0,00	300,000,00	0,00	0,00	0,00	0,00	0,00
02 Commercio-reti distributive - Nuovi abbinamenti	0,00	0,00	0,00	0,00	0,00	0,00	0,00	0,00	0,00	0,00	0,00
03 Ricerca e innovazione	0,00	0,00	4,000,000,00	0,00	0,00	4,000,000,00	0,00	0,00	0,00	0,00	0,00
04 Reti e altri servizi di pubblica utilità	0,00	0,00	0,00	7.148.788,71	0,00	7.148.788,71	0,00	0,00	0,00	0,00	0,00
05 Politiche regionali unitarie per lo sviluppo economico e la competitività	0,00	0,00	0,00	0,00	0,00	0,00	0,00	0,00	0,00	0,00	0,00
TOTALE MISSIONE 14 - Sviluppo economico e competitività	0,00	0,00	4,000,000,00	7.448.788,71	0,00	11.448.788,71	0,00	0,00	0,00	0,00	0,00
15 MISSIONE 15 - Politiche per il lavoro e la formazione professionale											
01 Servizi per lo sviluppo del mercato del lavoro	0,00	0,00	0,00	0,00	0,00	0,00	0,00	0,00	0,00	0,00	0,00
02 Formazione professionale	0,00	0,00	0,00	0,00	0,00	0,00	0,00	0,00	0,00	0,00	0,00
03 Sistemi di occupazione	0,00	0,00	0,00	0,00	150,000,00	150,000,00	0,00	0,00	0,00	0,00	0,00
04 Politiche regionali unitarie per il lavoro e la formazione professionale	0,00	912.632,80	36.045.925,84	16.000,00	11.878.590,74	48.483.125,38	0,00	0,00	0,00	0,00	0,00
TOTALE MISSIONE 15 - Politiche per il lavoro e la formazione professionale	0,00	912.632,80	36.045.925,84	16.000,00	11.878.590,74	48.483.125,38	0,00	0,00	0,00	0,00	0,00
16 MISSIONE 16 - Agricoltura, politiche agroalimentari e pesca											
01 Sviluppo del settore agricolo e del sistema agroalimentare	0,00	552.684,00	0,00	2.047.338,00	27.000,00	2.627.022,00	0,00	0,00	0,00	800,000,00	800,000,00
02 Caccia e pesca	0,00	0,00	0,00	831.633,00	35.000,00	866.633,00	0,00	0,00	0,00	0,00	0,00
03 Politiche regionali unitarie per l'agricoltura, i sistemi agroalimentari, la caccia e la pesca	0,00	0,00	0,00	0,00	0,00	0,00	0,00	0,00	0,00	0,00	0,00
TOTALE MISSIONE 16 - Agricoltura, politiche agroalimentari e pesca	0,00	552.684,00	0,00	2.878.971,00	47.000,00	3.478.655,00	0,00	0,00	0,00	800,000,00	800,000,00
17 MISSIONE 17 - Energia e diversificazione delle fonti energetiche											
01 Fonti energetiche	0,00	0,00	0,00	100,000,00	0,00	100,000,00	0,00	0,00	0,00	0,00	0,00
02 Politiche regionali unitarie per l'energia e la diversificazione delle fonti energetiche	0,00	0,00	0,00	0,00	0,00	0,00	0,00	0,00	0,00	0,00	0,00
TOTALE MISSIONE 17 - Energia e diversificazione delle fonti energetiche	0,00	0,00	0,00	100,000,00	0,00	100,000,00	0,00	0,00	0,00	0,00	0,00

18



REGIONE ABRUZZO
(Esercizio 2017)

Allegato n.12/4 al D.Lgs 118/2011

**SPESE PER MISSIONI, PROGRAMMI E MACROAGGREGATI
SPESE IN CONTO CAPITALE E SPESE PER INCREMENTO DI ATTIVITA' FINANZIARIE**
Esercizio finanziario 2017

MISSIONI E PROGRAMMI I MACROAGGREGATI	201	202	203	204	205	200	301	302	303	304	300
	Tributi in conto capitale a carico dell'ente	Investimenti fiscali locali e acquisto di terreni	Contributi agli investimenti	Altri trasferimenti in conto capitale	Altre spese in conto capitale	Totale SPESE IN CONTO CAPITALE	Acquisizioni di attività finanziarie	Concessione crediti a breve termine	Concessione crediti di medio-lungo termine	Altre spese per incremento di attività finanziarie	Totale SPESE PER INCREMENTO DI ATTIVITA' FINANZIARIE
18 MISSIONE 18 - Relazioni con le altre autonomie territoriali e locali											
01 Relazioni transverse con le altre autonomie territoriali	0,00	0,00	450.000,00	0,00	0,00	450.000,00	0,00	0,00	0,00	0,00	0,00
02 Politica regionale unitaria per le relazioni con le altre autonomie territoriali e locali	0,00	0,00	0,00	0,00	0,00	0,00	0,00	0,00	0,00	0,00	0,00
TOTALE MISSIONE 18 - Relazioni con le altre autonomie territoriali e locali	0,00	0,00	450.000,00	0,00	0,00	450.000,00	0,00	0,00	0,00	0,00	0,00
19 MISSIONE 19 - Retribuzioni/intermediazioni											
01 Retribuzioni/intermediazioni e Cooperazione allo sviluppo	0,00	0,00	0,00	0,00	0,00	0,00	0,00	0,00	0,00	0,00	0,00
02 Cooperazione territoriale	0,00	0,00	0,00	0,00	49.593.493,96	49.593.493,96	0,00	0,00	0,00	0,00	0,00
TOTALE MISSIONE 19 - Retribuzioni/intermediazioni	0,00	0,00	0,00	0,00	49.593.493,96	49.593.493,96	0,00	0,00	0,00	0,00	0,00
20 MISSIONE 20 - Fondi di ripartenza											
01 Fondo di riserve	0,00	0,00	0,00	0,00	0,00	0,00	0,00	0,00	0,00	0,00	0,00
02 Fondo svalutazione crediti	0,00	0,00	0,00	0,00	0,00	0,00	0,00	0,00	0,00	0,00	0,00
03 Altri fondi	0,00	0,00	0,00	0,00	0,00	0,00	0,00	0,00	0,00	0,00	0,00
TOTALE MISSIONE 20 - Fondi di ripartenza	0,00	0,00	0,00	0,00	0,00	0,00	0,00	0,00	0,00	0,00	0,00
TOTALE MACROAGGREGATI	0,00	6.966.071,41	394.483.500,00	30.386.427,43	108.590.513,86	551.632.593,60	15,49	0,00	440.000,00	800.000,00	1.340.015,48

19



Allegato n.12/5 al D.Lgs 118/2011



REGIONE ABRUZZO
(Esercizio 2017)

SPESE PER MISSIONI, PROGRAMMI E MACROAGGREGATI
SPESE PER RIMBORSO DI PRESTITI - PREVISIONI DI COMPETENZA
Esercizio finanziario 2017

MISSIONI E PROGRAMMI I MACROAGGREGATI	Rimborso di titoli obbligazionari	Rimborso prestiti a breve termine	Rimborso mutui e altri finanziamenti a medio lungo termine	Rimborso di altre forme di indebitamento	Fondi per rimborso prestiti	Totale
	401	402	403	404	405	400
50 MISSIONE 50 - Debito pubblico						
02 Quota capitale ammortamento mutui e prestiti obbligazionari	9.257.500,00	0,00	4.127.633,95	54.187.575,33	0,00	67.572.709,28
TOTALE MISSIONE 50 - Debito pubblico	9.257.500,00	0,00	4.127.633,95	54.187.575,33	0,00	67.572.709,28

20



REGIONE ABRUZZO
(Esercizio 2017)



Allegato n.12/6 al D.Lgs 118/2011

SPESE PER MISSIONI, PROGRAMMI E MACROAGGREGATI
SPESE PER SERVIZI PER CONTO TERZI E PARTITE DI GIRO - PREVISIONI DI COMPETENZA
Esercizio finanziario 2017

	Uscite per partite di giro	Uscite per conto terzi	Totale
MISSIONI PROGRAMMI MACROAGGREGATI	701	702	700
99 MISSIONE 99 - Servizi per conto terzi			
01 Servizi per conto terzi e Partite di giro	1.040.133.000,00	0,00	1.040.133.000,00
02 Anticipazioni per il finanziamento del SSN	1.070.000.000,00	0,00	1.070.000.000,00
TOTALE MISSIONE 99 - Servizi per conto terzi	2.110.133.000,00	0,00	2.110.133.000,00

21



REGIONE ABRUZZO
(Esercizio 2017)

Allegato n.12/7 al D.Lgs 118/2011

SPESE PER TITOLI E MACROAGGREGATI

PREVISIONI DI COMPETENZA - 2017

TITOLI E MACROAGGREGATI DI SPESA	Previsioni dell'anno 2017		Previsioni dell'anno 2018		Previsioni dell'anno 2019	
	Totale	- di cui non ricorrenti	Totale	- di cui non ricorrenti	Totale	- di cui non ricorrenti
TITOLO 1 - Spese correnti						
101 Redditi da lavoro dipendente	84.241.357,88	0,00	84.268.669,46	0,00	83.887.253,23	0,00
102 Imposte e tasse a carico dell'ente	5.555.851,23	0,00	5.555.851,23	0,00	5.555.851,23	0,00
103 Acquisto di beni e servizi	95.283.120,97	0,00	84.869.234,91	0,00	105.098.218,91	0,00
104 Trasferimenti correnti	2.809.512.963,75	0,00	2.811.349.958,71	0,00	2.790.214.864,13	0,00
105 Trasferimenti di tributi	0,00	0,00	0,00	0,00	0,00	0,00
106 Fondi perequativi (solo per le Regioni)	0,00	0,00	0,00	0,00	0,00	0,00
107 Interessi passivi	59.864.582,36	0,00	58.363.757,77	0,00	58.838.037,25	0,00
108 Altre spese per redditi da capitale	0,00	0,00	0,00	0,00	0,00	0,00
109 Rimborsi e poste correttive delle entrate	549.600,00	0,00	549.600,00	0,00	549.600,00	0,00
110 Altre spese correnti	231.565.887,25	0,00	36.638.272,18	0,00	36.062.032,17	0,00
TOTALE TITOLO 1	3.286.573.463,44	0,00	3.091.376.333,29	0,00	3.078.315.887,97	0,00
TITOLO 2 - Spese in conto capitale						
201 Tributi in conto capitale a carico dell'ente	0,00	0,00	0,00	0,00	0,00	0,00
202 Investimenti fissi lordi	8.966.071,41	0,00	7.441.011,86	0,00	7.308.591,04	0,00
203 Contributi agli investimenti	394.489.580,90	0,00	256.868.084,17	0,00	575.207.088,38	0,00
204 Altri trasferimenti in conto capitale	38.586.427,43	0,00	30.584.624,34	0,00	24.774.123,60	0,00
205 Altre spese in conto capitale	109.590.513,88	0,00	50.884.238,53	0,00	15.704.172,85	0,00
TOTALE TITOLO 2	651.632.693,60	0,00	345.857.956,90	0,00	623.993.975,88	0,00
TITOLO 3 - Spese per incremento di attività finanziaria						
301 Acquisizioni di attività finanziaria	15,48	0,00	0,00	0,00	0,00	0,00
302 Concessione crediti di breve termine	0,00	0,00	0,00	0,00	0,00	0,00
303 Concessione crediti di medio-lungo termine	440.000,00	0,00	440.000,00	0,00	440.000,00	0,00
304 Altre spese per incremento di attività finanziarie	800.000,00	0,00	800.000,00	0,00	800.000,00	0,00
TOTALE TITOLO 3	1.240.015,48	0,00	1.240.000,00	0,00	1.240.000,00	0,00
TITOLO 4 - Rimborso prestiti						
401 Rimborso di titoli obbligazionari	9.257.500,00	0,00	9.869.660,00	0,00	10.101.800,00	0,00
402 Rimborso prestiti a breve termine	0,00	0,00	0,00	0,00	0,00	0,00
403 Rimborso mutui e altri finanziamenti a medio lungo termine	4.127.633,95	0,00	2.783.563,45	0,00	1.567.652,58	0,00
404 Rimborso di altre forme di indebitamento	54.167.575,33	0,00	55.337.081,73	0,00	58.568.420,36	0,00
405 Fondi per rimborso prestiti	0,00	0,00	0,00	0,00	0,00	0,00
TOTALE TITOLO 4	67.572.709,28	0,00	67.990.285,18	0,00	68.237.672,94	0,00
TITOLO 5 - Chiusura Anticipazioni ricevute da istituto tesoriere/cassiere						
501 Chiusura Anticipazioni ricevute da istituto tesoriere/cassiere	100.000.000,00	0,00	100.000.000,00	0,00	100.000.000,00	0,00
TOTALE TITOLO 5	100.000.000,00	0,00	100.000.000,00	0,00	100.000.000,00	0,00
TITOLO 7 - Spese per conto terzi e partite di giro						
701 Uscite per partite di giro	2.110.133.000,00	0,00	2.110.133.000,00	0,00	2.110.133.000,00	0,00
702 Uscite per conto terzi	0,00	0,00	0,00	0,00	0,00	0,00
TOTALE TITOLO 7	2.110.133.000,00	0,00	2.110.133.000,00	0,00	2.110.133.000,00	0,00
TOTALE	6.117.151.781,80	0,00	5.716.396.575,34	0,00	5.981.920.506,89	0,00

ALLEGATO B)



PER COPIA CONFORME ALL'ORIGINALE



LI 26-01-2017
IL DIRIGENTE
DEL SERVIZIO BILANCIO

BILANCIO FINANZIARIO GESTIONALE 2017 - 2019

RISORSE FINANZIARIE

IL PRESENTE ACCORDO
E' COMPOSTO DA 01, 256 PAGINE
SABRINA PICCHIONI



ALLEGATO come parte integrante alla dell-
berazione n. 36 del 2 FEB 2017
IL SEGRETARIO DELLA GIUNTA
(Avv. Daniela Valenza)

centri di responsabilità orizzontali

4




REGIONE ABRUZZO

REGIONE ABRUZZO

Riepilogo Generale Centri di responsabilità

C.D.R.	Descrizione	Totale Entrata	Totale Spesa
ADA	SERVIZIO AUTORITÀ DI AUDIT E CONTROLLO ISPETTIVO	Residui Presunti Previsione 0,00 Cassa 0,00 Plur. 2018 0,00 Plur. 2019 0,00	5.000,00 15.000,00 20.000,00 15.000,00 15.000,00
AVV	SERVIZIO AVVOCATURA REGIONALE	Residui Presunti Previsione 4.925.815,75 Cassa 98.624,00 Plur. 2018 4.935.000,00 Plur. 2019 30.000,00	330.230,30 3.178.000,00 3.500.115,00 3.078.000,00 2.978.000,00
DPA	DIPARTIMENTO DELLA PRESIDENZA E RAPPORTI CON L'EUR	Residui Presunti Previsione 1.299.593,70 Cassa 95.000,00 Plur. 2018 1.367.082,75 Plur. 2019 95.000,00	602.975,01 441.000,00 1.043.887,99 441.000,00 441.000,00
DPA002	Servizio politiche Nazionali per lo Sviluppo	Residui Presunti Previsione 80.761.144,00 Cassa 80.761.144,00 Plur. 2018 0,00 Plur. 2019 0,00	14.789.627,48 168.000,00 14.906.366,82 168.000,00 168.000,00
DPA003	Servizio Assistenza Atti del Presidente e della Gi	Residui Presunti Previsione 45.000,00 Cassa 45.000,00 Plur. 2018 45.000,00 Plur. 2019 45.000,00	0,00 0,00 0,00 0,00
DPA005	Servizio Riforme Istituzionali, Enti locali, Gover	Residui Presunti Previsione 0,00 Cassa 3.576.653,00 Plur. 2018 7.719.697,50 Plur. 2019 3.576.653,00	4.618.203,08 3.576.653,00 7.719.697,50 3.576.653,00 3.576.653,00
DPA007	Servizio Attività Legislativa e Qualità della Norm	Residui Presunti Previsione 0,00 Cassa 500,00 Plur. 2018 500,00 Plur. 2019 0,00	0,00 500,00 500,00 500,00

2



REGIONE
ABRUZZO

REGIONE ABRUZZO

Riepilogo Generale Centri di responsabilità

C.D.R.	Descrizione	Totale Entrata	Totale Spesa
DPA009	Servizio della Cooperazione Territoriale - IPA Adr	104.011.907,73	2.729.386,15
		49.727.893,98	49.825.503,98
		49.727.893,98	51.980.803,99
		8.397.488,82	8.487.096,82
		0,00	99.610,00
DPA010	Servizio Stampa	0,00	17.820,07
		68.624,00	475.000,00
		68.624,00	492.820,00
		0,00	475.000,00
		0,00	475.000,00
DPA011	Servizio Autorità di Gestione Unica FESR-FSE	44.116.439,93	16.958.375,53
		120.766.571,94	1.779.766,74
		120.451.511,97	16.851.925,37
		56.943.751,74	2.385.115,40
		41.367.494,41	1.651.617,38
		11.949.902,93	6.781,50
		12.573.642,21	3.317.714,64
		22.316.981,40	3.019.598,39
		5.730.569,30	14.368.381,30
		0,00	27.945.997,06
		3.284.948,96	11.631.042,77
		28.637.839,99	116.605.389,23
		31.324.830,99	127.865.595,39
		28.637.839,99	116.635.388,23
		28.587.000,00	116.433.404,55
DPB003	Servizio Gestione e Patrimonio Immobiliare	978.858,38	14.818.980,13
		226.565,21	8.475.200,00
		997.345,79	22.566.097,67
		226.565,21	3.775.200,00
		0,00	3.882.918,90
		12.000,00	5.922.000,00
		12.000,00	9.560.076,00
		9.000,00	5.922.000,00
		9.000,00	5.922.000,00
DPB004	Servizio Gestione Beni Mobili, Servizi e Acquisti	0,00	3.882.918,90
		12.000,00	5.922.000,00
		12.000,00	9.560.076,00
		9.000,00	5.922.000,00
		9.000,00	5.922.000,00

3

REGIONE
ABRUZZO

REGIONE ABRUZZO

Riepilogo Generale Centri di responsabilità




C.D.R.	Descrizione	Totale Entrata	Totale Spesa
DPB006	Servizio Risorse Finanziarie	Residui Presunti	865.809.236,06
		Previsione	1.579.342.847,43
		Cassa	4.512.308.425,11
		Plur. 2018	1.720.760.000,00
DPB007	Servizio Bilancio	Previsione	1.572.047.853,75
		Cassa	5.535.045.807,56
		Plur. 2018	4.512.279.425,11
		Plur. 2019	1.730.340.000,00
DPB008	Servizio Ragioneria Generale	Residui Presunti	1.721.610.000,00
		Previsione	14.580.866,77
		Cassa	1.428.130,25
		Plur. 2018	730.929.836,45
DPC	DIPARTIMENTO OPERE PUBBLICHE, GOVERNO DEL TERRITORIO	Previsione	678.665.277,20
		Cassa	474.500.117,09
		Plur. 2018	463.419.278,21
		Plur. 2019	536.431.833,30
DPC002	Servizio Valutazione Ambientale	Residui Presunti	536.595.429,02
		Previsione	2.102.503,80
		Cassa	13.950.000,00
		Plur. 2018	14.052.520,75
DPC017	Servizio Affari Giuridici e Legali per i LL.PP., I	Previsione	42.732.978,02
		Cassa	16.048.000,00
		Plur. 2018	55.921.753,12
		Plur. 2019	41.120.017,41
DPC018	Servizio Genio Civile L'Aquila	Residui Presunti	39.431.848,92
		Previsione	73.163,55
		Cassa	139.527.051,46
		Plur. 2018	21.033.546,47
DPC019	Servizio Valutazione Ambientale	Previsione	7.517.851,46
		Cassa	139.560.753,85
		Plur. 2018	27.550.388,01
		Plur. 2019	7.783.255,44
DPC020	Servizio Valutazione Ambientale	Residui Presunti	7.281.596,87
		Previsione	410.508.932,19
		Cassa	271.738,09
		Plur. 2018	0,00
DPC021	Servizio Affari Giuridici e Legali per i LL.PP., I	Previsione	10.000,00
		Cassa	224.000,00
		Plur. 2018	10.000,00
		Plur. 2019	10.000,00
DPC022	Servizio Affari Giuridici e Legali per i LL.PP., I	Residui Presunti	0,00
		Previsione	0,00
		Cassa	340.000,00
		Plur. 2018	30.000,00
DPC023	Servizio Genio Civile L'Aquila	Previsione	30.000,00
		Cassa	340.000,00
		Plur. 2018	30.000,00
		Plur. 2019	30.000,00
DPC024	Servizio Genio Civile L'Aquila	Residui Presunti	4.280,83
		Previsione	95.238,09
		Cassa	753.968,26
		Plur. 2018	542.868,26
DPC025	Servizio Genio Civile L'Aquila	Cassa	849.200,00
		Plur. 2018	547.209,03
DPC026	Servizio Genio Civile L'Aquila	Cassa	389.000,00
		Plur. 2019	389.000,00

4

REGIONE
ABRUZZO


REGIONE ABRUZZO

Riepilogo Generale Centri di responsabilità



C.D.R.	Descrizione	Totale Entrata	Totale Spesa
DPC019	Servizio Gerito Civile Pesca	0,00	16.376,13
	Previsione	65.000,00	38.000,00
	Cassa	65.000,00	49.767,69
	Plur. 2018	65.000,00	38.000,00
	Plur. 2019	0,00	12.000,00
DPC022	Servizio Edilizia Sociale (Residenziale pubblica)	529.291,93	10.688.556,75
	Previsione	13.009.183,65	44.683.637,73
	Cassa	13.530.473,95	54.307.856,07
	Plur. 2018	9.239.649,58	43.951.369,23
	Plur. 2019	3.065.000,00	55.153.955,35
DPC023	Servizio Risorse del Territorio ed Attività Estral	0,00	0,30
	Previsione	244.180,09	3.000,00
	Cassa	244.180,09	3.000,00
	Plur. 2018	244.180,09	3.000,00
	Plur. 2019	241.190,09	0,00
DPC024	Servizio Gestione e Qualità delle Acque	15.599,84	1.979.651,68
	Previsione	15.253.831,75	16.618.831,75
	Cassa	15.189.431,59	18.438.502,97
	Plur. 2018	15.253.831,75	26.518.831,75
	Plur. 2019	15.253.831,75	50.538.831,75
DPC025	Servizio Politica Energetica, Qualità dell'aria e	110.471,00	5.667.333,16
	Previsione	1.060.000,00	4.889.274,38
	Cassa	1.167.171,00	10.345.126,43
	Plur. 2018	1.060.000,00	2.441.017,49
	Plur. 2019	450.000,00	1.970.883,82
DPC026	Servizio Gestione dei Rifiuti	118.640,48	2.317.096,59
	Previsione	472.390,26	9.248.063,88
	Cassa	590.390,26	11.211.216,07
	Plur. 2018	472.390,26	16.766.159,21
	Plur. 2019	13.550,91	25.213.550,91
DPC027	Servizio Difesa del Suolo	0,00	1.476.497,86
	Previsione	0,00	11.380.000,00
	Cassa	0,00	12.636.497,66
	Plur. 2018	0,00	19.916.666,57
	Plur. 2019	0,00	32.583.333,33

5

REGIONE
ABRUZZO

REGIONE ABRUZZO

Riepilogo Generale Centri di responsabilità

C.O.R.	Descrizione	Totale Entrata	Totale Spesa
DPC028	Servizio Opere Marittime e Acque Marine	99.270,00 Previsione 0,00 Cassa 99.270,00 Plur. 2018 0,00 Plur. 2019 0,00	441.023,76 350.000,00 732.453,76 350.000,00 350.000,00
DPC029	Servizio Prevenzione dei Rischi di PC	Residui Presunti 0,00 Previsione 10.140.788,73 Cassa 10.140.788,73 Plur. 2018 10.140.788,73 Plur. 2019 0,00	2.840.870,50 10.340.788,73 10.360.788,73 10.340.788,73 200.000,00
DPC030	Servizio Emergenze di PC	Residui Presunti 1.818.650,93 Previsione 350.000,00 Cassa 1.968.650,93 Plur. 2018 350.000,00 Plur. 2019 350.000,00	194,08 0,00 194,08 0,00 0,00
DPC031	Servizio Programmazione Attività di PC	Residui Presunti 15,00 Previsione 354.515,50 Cassa 354.530,50 Plur. 2018 326.816,50 Plur. 2019 50.000,00	18.923,53 344.515,50 361.889,59 316.816,50 40.000,00
DPD	DIPARTIMENTO POLITICHE DELLO SVILUPPO RURALE E DEL	Residui Presunti 1.022.737,86 Previsione 5.973.975,00 Cassa 6.529.075,00 Plur. 2018 5.973.975,00 Plur. 2019 5.973.975,00	1.421.514,67 5.916.658,00 7.302.323,09 5.916.658,00 5.916.658,00
DPD018	Servizio Politiche di Rafforzamento della Competit	Residui Presunti 0,00 Previsione 666.964,00 Cassa 753.032,27 Plur. 2018 0,00 Plur. 2019 0,00	84.772,40 666.964,00 753.032,27 666.964,00 666.964,00
DPD019	Servizio Promozione delle Filiere (sede Pescara)	Residui Presunti 0,00 Previsione 377.515,27 Cassa 800.000,00 Plur. 2016 977.515,27 Plur. 2019 0,00	377.515,27 800.000,00 977.515,27 600.000,00 600.000,00

6

REGIONE
ABRUZZO

REGIONE ABRUZZO

Riepilogo Generale Centri di responsabilità



C.D.R.	Descrizione	Totale Entrata	Totale Spesa
DPD020	Servizio Politiche per l'inclusione, lo Sviluppo e	0,00	478.106,75
		3.683.652,00	13.450.000,00
		3.683.652,00	13.026.000,00
		3.683.652,00	19.685.000,00
		3.683.652,00	39.070.000,00
DPD021	Servizio Tutela degli Ecosistemi Agroalimentari e	20.530,85	994,99
		1.152.084,12	410.000,00
		1.062.084,12	410.994,99
		1.152.084,12	410.000,00
		1.152.084,12	410.000,00
DPD023	Servizi Presidi Tecnici di Supporto al Settore Agr	14.533,70	6.336,97
		155.534,44	1.285.534,44
		155.534,44	1.270.534,44
		155.534,44	1.285.534,44
		155.534,44	1.285.534,44
DPD025	Servizio Territoriale per l'Agricoltura Abruzzo Ov	226.142,86	0,00
		117.064,00	0,00
		117.064,00	0,00
		117.064,00	0,00
		117.064,00	0,00
DPD027	Servizio Politiche di Sostegno all'Economia Itic	0,00	760.254,58
		0,00	856.633,00
		0,00	1.568.465,54
		0,00	856.633,00
		0,00	856.633,00
DPD028	Servizi Affari Dipartimentali (sede Pescara)	156.075,22	0,00
		0,00	0,00
		156.075,22	0,00
		0,00	0,00
		0,00	0,00
		0,00	0,00
DPE	DIPARTIMENTO TRASPORTI, MOBILITA', TURISMO E CULTU	0,00	34.548.085,54
		0,00	0,00
		0,00	0,00
		0,00	34.548.085,54
		0,00	0,00
		0,00	0,00

7

REGIONE
ABRUZZO

REGIONE ABRUZZO

Riepilogo Generale Centri di responsabilità



C.D.R.	Descrizione	Totale Entrata	Totale Spesa
DPE001	Servizio di Supporto Economico Amministrativo	Residui Presunti	14.902.752,37
		Previsione	128.007.339,15
		Cassa	128.000.000,00
		Plur. 2018	128.007.339,15
DPE002	Servizio Pianificazione e Programmazione dei Trasporti	Residui Presunti	175.784.339,15
		Previsione	175.784.339,15
		Cassa	175.784.339,15
		Plur. 2018	175.784.339,15
DPE003	Servizio Porti, Aeroporti, Trasporti merci e logistica	Residui Presunti	30.000,00
		Previsione	0,00
		Cassa	30.000,00
		Plur. 2018	0,00
DPE004	Servizio Reti Ferroviarie, Viabilità Sicurezza Strada	Residui Presunti	0,00
		Previsione	0,00
		Cassa	0,00
		Plur. 2018	0,00
DPE005	Servizio di Trasporto Pubblico	Residui Presunti	600,00
		Previsione	0,00
		Cassa	0,00
		Plur. 2018	0,00
DPF	DIPARTIMENTO PER LA SALUTE E IL WELFARE	Residui Presunti	11.194.362,62
		Previsione	11.194.362,62
		Cassa	11.194.362,62
		Plur. 2018	11.194.362,62
DPF002	Servizio Innovazione e Investimenti Patrimonio Teatrale	Residui Presunti	8.194.362,62
		Previsione	0,00
		Cassa	0,00
		Plur. 2018	0,00
		Residui Presunti	0,00
		Previsione	0,00
		Cassa	0,00
		Plur. 2018	0,00
		Residui Presunti	0,00
		Previsione	0,00
		Cassa	0,00
		Plur. 2018	0,00
		Residui Presunti	20.443,00
		Previsione	148.000,00
		Cassa	153.443,00
		Plur. 2018	148.000,00
		Residui Presunti	148.000,00
		Previsione	148.000,00
		Cassa	148.000,00
		Plur. 2018	148.000,00
		Residui Presunti	96.002.766,57
		Previsione	146.288.284,53
		Cassa	35.192.635,47
		Plur. 2018	0,00
		Residui Presunti	126.804.492,16
		Previsione	0,00
		Cassa	0,00
		Plur. 2018	0,00
		Residui Presunti	13.031.432,51
		Previsione	12.125.000,00
		Cassa	23.690.973,82
		Plur. 2018	12.125.000,00
		Residui Presunti	22.925.000,00
		Previsione	17.153.018,94
		Cassa	146.288.284,53
		Plur. 2018	37.396.078,42
		Residui Presunti	0,00
		Previsione	0,00
		Cassa	0,00
		Plur. 2018	0,00
		Residui Presunti	126.804.492,16
		Previsione	0,00
		Cassa	0,00
		Plur. 2018	0,00

8

REGIONE
ABRUZZO

REGIONE ABRUZZO

Riepilogo Generale Centri di responsabilità



C.D.R.	Descrizione	Totale Entrata	Totale Spesa
DPF003	Servizio Assistenza Farmaceutica, Attività Trasfu	Residui Presunti	22.857.715,78
		Previsione	45.484.256,85
		Cassa	20.129.541,70
		Plur. 2018	32.687.768,70
DPF004	Servizio Risorse Umane e Assetti Istituzionali	Plur. 2019	77.417.440,59
		Residui Presunti	15.117.151,17
		Previsione	10.000.000,00
		Cassa	27.575.379,17
DPF006	Servizio Contratti erogati privati e Sistema di re	Plur. 2019	22.458.228,00
		Residui Presunti	3.315.293,33
		Previsione	4.341.866,33
		Cassa	1.570.988,96
DPF007	Servizio Ispettivo e Controllo Qualità	Plur. 2018	4.740.807,16
		Previsione	5.844.361,16
		Cassa	1.570.988,96
		Plur. 2019	1.570.988,96
DPF009	Servizio Programmazione socio-sanitaria	Residui Presunti	1.490.988,96
		Previsione	21.575,55
		Cassa	305.000,00
		Plur. 2018	280.000,00
DPF010	Servizio della Prevenzione e Tutela Sanitaria	Plur. 2019	0,00
		Residui Presunti	0,00
		Previsione	11.000,00
		Cassa	61.000,00
DPF011	Servizio Sanità Veterinaria, Igiene e Sicurezza de	Plur. 2018	11.000,00
		Previsione	61.000,00
		Cassa	50.000,00
		Plur. 2019	50.000,00
DPF011	Servizio Sanità Veterinaria, Igiene e Sicurezza de	Residui Presunti	393.619,81
		Previsione	528.850,73
		Cassa	18.359.258,72
		Plur. 2018	18.469.258,72
DPF011	Servizio Sanità Veterinaria, Igiene e Sicurezza de	Plur. 2019	18.367.428,03
		Residui Presunti	15.202.713,40
		Previsione	15.312.713,40
		Cassa	15.312.713,40
DPF011	Servizio Sanità Veterinaria, Igiene e Sicurezza de	Plur. 2019	15.388.066,67
		Residui Presunti	54.156.520,57
		Previsione	15.488.066,67
		Cassa	15.488.066,67
DPF011	Servizio Sanità Veterinaria, Igiene e Sicurezza de	Plur. 2018	8.029.511,52
		Previsione	14.429.511,52
		Cassa	62.090.878,09
		Plur. 2019	63.375.957,47
DPF011	Servizio Sanità Veterinaria, Igiene e Sicurezza de	Plur. 2019	8.029.511,52
		Residui Presunti	14.429.511,52
		Previsione	11.008.650,53
		Cassa	14.429.511,52
DPF011	Servizio Sanità Veterinaria, Igiene e Sicurezza de	Plur. 2018	21.292.509,45
		Previsione	34.675.245,73
		Cassa	34.675.245,73
		Plur. 2019	49.967.899,74
DPF011	Servizio Sanità Veterinaria, Igiene e Sicurezza de	Plur. 2018	21.292.509,45
		Plur. 2019	34.675.245,73

REGIONE
ABRUZZO

REGIONE ABRUZZO

Riepilogo Generale Centri di responsabilità

C.D.R.	Descrizione	Totale Entrata	Totale Spesa
DPF012	Servizio Programmazione economico-finanziaria e FI	0,00	613.691.033,81
		173.524.856,84	2.540.224.108,96
		173.524.856,84	2.797.872.216,62
		173.524.856,84	2.540.224.108,96
		173.524.856,84	2.540.224.108,96
DPF013	Servizio Politiche per il benessere sociale	3.284.203,19	9.091.824,65
		9.900.566,81	20.666.342,81
		12.545.818,00	22.635.834,21
		9.840.506,68	19.486.290,68
		9.744.000,00	14.686.992,00
DPF014	Servizio per la Programmazione sociale e il Sistem	8.778.604,94	14.658.631,81
		7.025.000,00	27.128.129,24
		15.803.604,94	41.702.068,16
		7.025.000,00	27.702.951,00
		0,00	19.000.000,00
		10.353.754,01	13.691.923,80
		7.132.780,97	7.657.780,97
DPF015	Servizio Assistenza DISTRUTUALE Territoriale - M	17.409.684,97	16.585.208,05
		7.132.780,97	7.657.780,97
		7.132.780,97	7.657.780,97
		18.788,60	7.194,73
		0,00	7.510.000,00
		18.788,60	7.517.194,73
		0,00	7.510.000,00
		0,00	7.510.000,00
DPG	DIPARTIMENTO SVILUPPO ECONOMICO, POLITICHE DEL LAV	53.623.353,53	419.779,43
		1.235.000,00	5.485.600,00
		54.750.003,99	5.670.822,32
		1.235.000,00	195.600,00
		1.235.000,00	195.600,00
DPG007	Servizio Lavoro	50.124,93	11.171.826,65
		440.000,00	610.000,00
		450.124,93	10.234.693,57
		440.000,00	610.000,00
		440.000,00	610.000,00

10

REGIONE
ABRUZZO

REGIONE ABRUZZO

Riepilogo Generale Centri di responsabilità



C.D.R.	Descrizione	Totale Entrata			Totale Spesa		
		Residui Presunti	Provisione	Cassa	Residui Presunti	Provisione	Cassa
DPG009	Servizio Formazione ed Orientamento Professionale		0,00	0,00	38.076,76	0,00	38.076,76
			0,00	0,00	38.076,76	0,00	38.076,76
			0,00	0,00	0,00	0,00	0,00
			0,00	0,00	0,00	0,00	0,00
DPG010	Servizio Istruzione		19.859.905,28	0,00	4.844.833,78	26.459.905,28	4.844.833,78
			19.859.905,28	0,00	4.844.833,78	26.459.905,28	4.844.833,78
			0,00	0,00	0,00	0,00	0,00
			0,00	0,00	0,00	0,00	0,00
DPG011	Servizio Gestione e Monitoraggio Fondo Sociale		19.780.771,00	0,00	26.380.771,00	26.380.771,00	26.380.771,00
			19.780.771,00	0,00	26.380.771,00	26.380.771,00	26.380.771,00
			0,00	0,00	0,00	0,00	0,00
			0,05	0,05	19.494.665,11	19.494.665,11	19.494.665,11
			450.000,00	450.000,00	39.155.364,00	39.155.364,00	39.155.364,00
			450.000,00	450.000,00	58.442.371,79	58.442.371,79	58.442.371,79
			0,00	0,00	17.874.295,00	17.874.295,00	17.874.295,00
			0,00	0,00	3.083.900,00	3.083.900,00	3.083.900,00
			0,04	0,04	30.010,91	30.010,91	30.010,91
			0,00	0,00	16.050.000,00	16.050.000,00	16.050.000,00
			0,04	0,04	16.080.010,91	16.080.010,91	16.080.010,91
			0,00	0,00	5.950.000,00	5.950.000,00	5.950.000,00
			0,00	0,00	7.850.000,00	7.850.000,00	7.850.000,00
			0,00	0,00	0,00	0,00	0,00
			0,00	0,00	13.412.335,48	13.412.335,48	13.412.335,48
			0,00	0,00	13.412.335,48	13.412.335,48	13.412.335,48
			0,00	0,00	3.969.058,91	3.969.058,91	3.969.058,91
			0,00	0,00	3.942.485,08	3.942.485,08	3.942.485,08
			0,00	0,00	56.000,00	56.000,00	56.000,00
			0,00	0,00	24.419.670,98	24.419.670,98	24.419.670,98
			0,00	0,00	24.475.670,33	24.475.670,33	24.475.670,33
			0,00	0,00	7.533.117,85	7.533.117,85	7.533.117,85
			0,00	0,00	14.259.801,86	14.259.801,86	14.259.801,86
			417.328,48	417.328,48	19.950.357,46	19.950.357,46	19.950.357,46
			10.000,00	10.000,00	5.000,00	5.000,00	5.000,00
			10.000,00	10.000,00	19.631.969,62	19.631.969,62	19.631.969,62
			10.000,00	10.000,00	5.000,00	5.000,00	5.000,00
			0,00	0,00	0,00	0,00	0,00

MA

REGIONE
ABRUZZO

REGIONE ABRUZZO

Riepilogo Generale Centri di responsabilità



C.D.R.	Descrizione	Totale Entrata	Totale Spesa
DPH001	Servizio Programmazione, Innovazione e Competitività	Residui Presunti	93.834,02
		Previsione	289.546,92
		Cassa	1.447.734,61
		Plur. 2018	1.737.281,53
		Plur. 2019	0,00
DPH002	Servizio Politiche Turistiche, Demanio marittimo e sostegno alle imprese	Residui Presunti	1.085.082,45
		Previsione	693.062,80
		Cassa	1.752.191,28
		Plur. 2018	6.215.000,00
		Plur. 2019	7.871.693,00
DPH003	Servizio Beni e Attività Culturali	Residui Presunti	18.095.000,00
		Previsione	320.600,00
		Cassa	1.195.117,83
		Plur. 2018	22.180.135,45
		Plur. 2019	23.348.118,72
DPH004	Servizio Governo del territorio, Beni Ambientali, Area protette e Paesaggio	Residui Presunti	7.648.795,24
		Previsione	0,00
		Cassa	12.837.217,79
		Plur. 2018	55.214,00
		Plur. 2019	55.214,00
DPH005	Servizio Sport ed Emigrazione	Residui Presunti	8.206.556,11
		Previsione	0,00
		Cassa	4.067.673,21
		Plur. 2018	3.488.579,20
		Plur. 2019	0,00
DRG	DIREZIONE GENERALE DELLA REGIONE	Residui Presunti	4.114.762,43
		Previsione	0,00
		Cassa	966.912,62
		Plur. 2018	4.661.949,03
		Plur. 2019	943.454,51
DRG002	Servizio Tutela della salute e Sicurezza sul lavoro	Residui Presunti	1.767.786,34
		Previsione	0,00
		Cassa	50.000,00
		Plur. 2018	109.000,00
		Plur. 2019	50.000,00
		Residui Presunti	50.000,00
		Previsione	0,00
		Cassa	48.666,84
		Plur. 2018	167.000,00
		Plur. 2019	214.961,00
		Residui Presunti	167.000,00
		Previsione	0,00
		Cassa	167.000,00
		Plur. 2018	0,00
		Plur. 2019	167.000,00

12

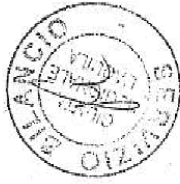
REGIONE
ABRUZZO

REGIONE ABRUZZO

Riepilogo Generale Centri di responsabilità

C.D.R.	Descrizione	Totale Entrata			Totale Spesa		
		Residui Presunti	Previsione	Cassa	Residui Presunti	Previsione	Cassa
DRG003	Servizio Verifica Attuazione Programma di Governo	Previsione	0,00	0,00	53.864,11	0,00	70.000,00
		Cassa		0,00	123.000,00		70.000,00
		Plur. 2018		0,00	70.000,00		70.000,00
DRG006	Servizio Sistema Informativo Regionale e Rivoluzio	Plur. 2019	0,00	0,00	70.000,00	0,00	70.000,00
		Residui Presunti	92,50		2.569.693,93		
		Previsione	1.000,00		14.289.284,11		
		Cassa	1.000,00		16.874.554,11		
		Plur. 2018	1.000,00		15.568.782,14		
		Plur. 2019	0,00		12.295.221,12		
Totali		Residui Presunti	2.133.668.316,30		1.918.901.441,55		
		Previsione	6.071.512.344,17		6.117.151.781,80		
		Cassa	7.145.081.297,69		6.386.983.757,29		
		Plur. 2018	5.767.521.513,83		5.716.398.575,34		
		Plur. 2019	6.033.045.445,38		5.981.920.506,89		

13



REGIONE ABRUZZO

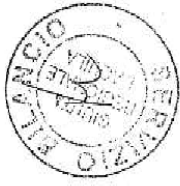
Bilancio finanziario gestionale 2017 - 2019

Risorse finanziarie - Capitoli del Centro di Responsabilità ADA SERVIZIO AUTORITA' DI AUDIT E CONTROLLO ISPETTIVO

Spesa

Missione	Programma	Titolo	Cap.	Art.	Descrizione	Macroaggregato	Spesa vincolata	Perimetro sanitario	Residui presunti al 31/12/2016	Previsione 2017 Competenza	Previsione 2017 Cassa	Plur. 2018	Plur. 2019
01	11	1	11477	1	SPESE PER L'AUTORITA' DI AUDIT REGIONALE	03 - Acquisto di beni e servizi			5.000,00	15.000,00	20.000,00	15.000,00	15.000,00
Totale Programma 11 Altri servizi generali										15.000,00	20.000,00	15.000,00	15.000,00
Totale Missione 01 Servizi istituzionali, generali e di gestione										15.000,00	20.000,00	15.000,00	15.000,00
Totale Spese										15.000,00	20.000,00	15.000,00	15.000,00

14



REGIONE ABRUZZO

Bilancio finanziario gestionale 2017 - 2019

Risorse finanziarie - Capitoli del Centro di Responsabilità AVV SERVIZIO AVVOCATURA REGIONALE

Entrata													
TITOLO	Tipologia	Cat.	Cap.	Art.	Descrizione	Entrata Vincolata	Perimetro sanitario	Residui presunti al 31/12/2016	Previsione 2017	Previsione 2017	Previsione 2017	Plur. 2018	Plur. 2019
									Competenza	Cassa			
3	100	03	32103	1	ENTRATE DERIVANTI DA SOMME DOVUTE DAI COMUNI E CONSORZI PER CANONI DI UTENZA DI ACQUEDOTTI TRASPERTI ALLA REGIONE AI SENSI DELL'ART.139 DEL T.U. 8.			4.925.815,75	68.624,00	4.925.000,00	4.925.000,00	0,00	0,00
Totale Tipologia 100 - Vendita di beni e servizi e proventi derivanti dalla gestione dei beni								4.925.815,75	68.624,00	4.925.000,00			
Entrata													
TITOLO	Tipologia	Cat.	Cap.	Art.	Descrizione	Entrata Vincolata	Perimetro sanitario	Residui presunti al 31/12/2016	Previsione 2017	Previsione 2017	Previsione 2017	Plur. 2018	Plur. 2019
									Competenza	Cassa			
3	500	02	37212	1	ENTRATE DERIVANTI DA ATTIVITÀ DI CONTENZIOSO DELL'AVVOCATURA REGIONALE PER ONORARI PROFESSIONALI - L.R. 14.2.2000, N.9			0,00	30.000,00	30.000,00	30.000,00	30.000,00	30.000,00
Totale Tipologia 500 - Rimborsi e altre entrate correnti								0,00	30.000,00	30.000,00	30.000,00	30.000,00	30.000,00
Totale Titolo 3 - Entrate extratributarie								4.925.815,75	98.624,00	4.955.000,00	4.955.000,00	30.000,00	30.000,00
Totale Entrate								4.925.815,75	98.624,00	4.955.000,00	4.955.000,00	30.000,00	30.000,00


15



REGIONE ABRUZZO
 Bilancio finanziario gestionale 2017 - 2019
Risorse finanziarie - Capitoli del Centro di Responsabilità AVV SERVIZIO AVVOCATURA REGIONALE

Missione	Programma	Titolo	Cap.	Art.	Descrizione	Macroaggregato	Spesa vincolata	Perimetro sanitario	Residui presunti al 31/12/2016	Previsione 2017 Competenza	Previsione 2017 Cassa	Plur. 2018 Plur. 2019
01	08	1	11414	1	CANONI PER VIDEOTERMINALI DI INFORMAZIONE.	08 - Acquisto di beni e servizi			0,00	3.000,00	3.000,00	3.000,00
Totale Programma 08 - Statistica e sistemi informativi									0,00	3.000,00	3.000,00	3.000,00
Missione	Programma	Titolo	Cap.	Art.	Descrizione	Macroaggregato	Spesa vincolata	Perimetro sanitario	Residui presunti al 31/12/2016	Previsione 2017 Competenza	Previsione 2017 Cassa	Plur. 2018 Plur. 2019
01	11	1	11429	1	SPESA PER IL PATROCINIO LEGALE IN FAVORE DEL PERSONALE - L.R. 3.12.1979, N. 60, ART. 28.	03 - Acquisto di beni e servizi			92.458,84	145.000,00	237.000,00	145.000,00
01	11	1	321900	1	SPESA PER LITI, ARBITRAGGI E ONERI CONNESSI.	10 - Altre spese correnti			147.544,05	700.000,00	840.000,00	145.000,00
01	11	1	321901	1	ONERI DERIVANTI DA TRANSAZIONI LITI PASSIVE, PROCEDURE ESECUTIVE ED INTERESSI PASSIVI CONNESSI A PAGAMENTI INCOMPIUTI O TARDIVI.	10 - Altre spese correnti			90.312,39	2.000.000,00	2.090.000,00	600.000,00
01	11	1	321902	1	ONERI CONNESSI CON IL PATROCINIO IN FAVORE DELLA REGIONE DA PARTE DELL'AVVOCATURA DELLO STATO - L.R. 14.2.2000, N. 9.	10 - Altre spese correnti			115,02	300.000,00	300.115,00	200.000,00
01	11	1	321904	1	ONERI CONNESSI AL PATROCINIO IN FAVORE DELLA REGIONE DA PARTE DELL'AVVOCATURA REGIONALE - L.R. 14.2.2000, N. 8.	10 - Altre spese correnti			0,00	30.000,00	30.000,00	200.000,00
Totale Programma 11 - Altri servizi generali									330.230,30	3.175.000,00	3.497.115,00	3.075.000,00
Totale Missione 01 - Servizi istituzionali, generali e di gestione									330.230,30	3.178.000,00	3.500.115,00	2.978.000,00
Totale Spesa									330.230,30	3.178.000,00	3.500.115,00	2.978.000,00

16

REGIONE ABRUZZO

Bilancio finanziario gestionale 2017 - 2019

Risorse finanziarie - Capitoli del Centro di Responsabilità DPA DIPARTIMENTO DELLA PRESIDENZA E RAPPORTI CON L'EUR

Entrata

Titolo	Tipologia	Cat.	Cap.	Art.	Descrizione	Entrata vincolata	Perimetro sanitario	Residui presunti al 31/12/2016	Previsione 2017 Competenza	Previsione 2017 Cassa	Plur. 2018 Plur. 2019
2	101	01	22084	1	PROGETTO ADRIATIC WELFARE MIX - IPA ADRIATIC CBC - ASSEGNAZIONE QUOTA STATO			1.168,83	0,00	1.168,83	0,00
2	101	01	22086	1	ASSEGNAZIONE DELLO STATO PER L'ATTUAZIONE DEL PROGETTO SPEEDY - IPA ADRIATIC CBC.			190.866,83	0,00	190.866,83	0,00
Totale Tipologia 101 - Trasferimenti correnti da Amministrazioni pubbliche								192.035,66	0,00	192.035,66	0,00

Totale Tipologia 105

Titolo	Tipologia	Cat.	Cap.	Art.	Descrizione	Entrata vincolata	Perimetro sanitario	Residui presunti al 31/12/2016	Previsione 2017 Competenza	Previsione 2017 Cassa	Plur. 2018 Plur. 2019
2	105	01	21041	1	ASSEGNAZIONE PER PROGETTO "SAVE COAST" - PROGRAMMA PIC INTERREG III A TRANSFRONTALIERO ADRIATICI/ NPPA INTERREG-CARD-PHARE			148.785,71	0,00	148.785,71	0,00
2	105	01	21063	1	ASSEGNAZIONE DELL'UNIONE EUROPEA PER L'ATTUAZIONE DEL PROGETTO SPEEDY - IPA ADRIATIC CBC.			785.717,90	0,00	785.717,90	0,00
2	105	01	24014	1	PROGETTO ADRIATIC WELFARE MIX - IPA ADRIATIC CBC - ASSEGNAZIONE QUOTA UE			63.969,65	0,00	63.969,65	0,00
2	105	01	24016	1	ASSEGNAZIONE DELL'UNIONE EUROPEA PER L'ATTUAZIONE DEL PROGETTO STATUS			27.510,95	0,00	27.510,95	0,00
Totale Tipologia 105 - Trasferimenti correnti dalle UE e dal Resto del Mondo								1.023.984,11	0,00	996.473,16	0,00
Totale Titolo 2 - Trasferimenti correnti								1.216.019,77	0,00	1.188.608,82	0,00


Totale Titolo 2 - Trasferimenti correnti

Titolo	Tipologia	Cat.	Cap.	Art.	Descrizione	Entrata vincolata	Perimetro sanitario	Residui presunti al 31/12/2016	Previsione 2017 Competenza	Previsione 2017 Cassa	Plur. 2018 Plur. 2019
4	500	03	42303	2	RECUPERO SOMME EROGATE SU CAPITOLI DI SPESA FINANZIATI DA FONDI A DESTINAZIONE VINCOLATA DA RIPROGRAMMARE - DIPARTIMENTO DELLA PRESIDENZA E RAPPORTI CON L'EUR			0,00	55.000,00	55.000,00	55.000,00
4	500	04	42303	1	RECUPERO SOMME EROGATE SU CAPITOLI DI SPESA FINANZIATI DA FONDI A DESTINAZIONE VINCOLATA DA RIPROGRAMMARE - DIPARTIMENTO DELLA PRESIDENZA E RAPPORTI CON L'EUR			0,00	40.000,00	40.000,00	-40.000,00
4	500	04	42313	1	RECUPERO SOMME EROGATE SU CAPITOLI DI SPESA FINANZIATI DA FONDI A DESTINAZIONE VINCOLATA DA RIPROGRAMMARE - DIREZIONE AFFARI DELLA PRESIDENZA E POLITICHE			83.573,93	0,00	83.573,93	0,00
Totale Tipologia 500 - Altre entrate in conto capitale								83.573,93	95.000,00	178.573,93	95.000,00
Totale Titolo 4 - Entrate in conto capitale								83.573,93	95.000,00	178.573,93	95.000,00

Totale Tipologia 500 - Altre entrate in conto capitale

Totale Titolo 4 - Entrate in conto capitale

17



REGIONE ABRUZZO

REGIONE ABRUZZO

Bilancio finanziario gestionale 2017 - 2019

Risorse finanziarie - Capitoli del Centro di Responsabilità DPA DIPARTIMENTO DELLA
PRESIDENZA E RAPPORTI CON L'EUR

Entrata			
Totale Entrate	1.299.593,70	95.000,00	1.367.662,75
			95.000,00
			95.000,00

18



REGIONE ABRUZZO

Bilancio finanziario gestionale 2017 - 2019

Risorse finanziarie - Capitoli del Centro di Responsabilità DPA DIPARTIMENTO DELLA PRESIDENZA E RAPPORTI CON L'EUR

Spesa

Missione	Programma	Titolo	Cap.	Art.	Descrizione	Macroaggregato	Spesa vincolata	Perimetro sanitario	Residui presunti al 31/12/2016	Previsione 2017 Competenza	Previsione 2017 Cassa	Plur. 2018 Plur. 2019
01	01	1	11102	01	FONDO A DISPOSIZIONE DELLA GIUNTA REGIONALE PER SPESE DI RAPPRESENTANZA L.R. 14/9/1999, N. 76	10 - Altre spese correnti			82.626,18	0,00	82.626,18	0,00
01	01	1	11425	1	SPESE PER FUNZIONAMENTO, GETTONI PRESENZA, INDENNITA' DI MISSIONE E TRASFERITA CORRETTIVE DELLE ENTRATE	06 - Rimborsi e posta correttive delle entrate			20.080,67	25.000,00	45.000,00	25.000,00
					ED ESTRANEI DI CONSIGLI, COMI							25.000,00
Totale Programma 01 - Organi istituzionali									82.686,85	25.000,00	107.626,18	25.000,00
Missione	Programma	Titolo	Cap.	Art.	Descrizione	Macroaggregato	Spesa vincolata	Perimetro sanitario	Residui presunti al 31/12/2016	Previsione 2017 Competenza	Previsione 2017 Cassa	Plur. 2018 Plur. 2019
01	05	1	11470	1	SPESE PER SUPPORTO, FUNZIONAMENTO E RAPPRESENTANZA DELLA SEDE DI BRUXELLES E PER ATTIVITA' CONNESSE ALLA ADESIONE DELLA REGIONE ABRUZZO ALL'ASSEMBLEA	03 - Acquisto di beni e servizi			50.992,02	50.000,00	100.992,02	50.000,00
Totale Programma 05 - Gestione dei beni demaniali e patrimoniali									50.992,02	50.000,00	100.992,02	50.000,00
Totale Missione 01 - Servizi istituzionali, generali e di gestione									133.678,87	75.000,00	208.618,20	75.000,00
Missione	Programma	Titolo	Cap.	Art.	Descrizione	Macroaggregato	Spesa vincolata	Perimetro sanitario	Residui presunti al 31/12/2016	Previsione 2017 Competenza	Previsione 2017 Cassa	Plur. 2018 Plur. 2019
05	02	2	12012	1	REALIZZAZIONE "PROGETTO RETE ABRUZZESE PER LO SPETTACOLO" - ART. 1, COMMI 1136 E 1137 L. 27.12.06, N. 295 - MEZZI STATALI	05 - Altre spese in conto capitale			280.000,00	0,00	280.000,00	0,00
05	02	2	12012	2	REALIZZAZIONE "PROGETTO RETE ABRUZZESE PER LO SPETTACOLO" - ART. 1, COMMI 1136 E 1137 L. 27.12.06, N. 295 - MEZZI LOCALI	05 - Altre spese in conto capitale			125.759,00	0,00	125.759,00	0,00
Totale Programma 02 - Attività culturali e interventi diversi nel settore culturale									405.759,00	0,00	405.759,00	0,00
Totale Missione 05 Tutela e valorizzazione dei beni e attività culturali									405.759,00	0,00	405.759,00	0,00
Missione	Programma	Titolo	Cap.	Art.	Descrizione	Macroaggregato	Spesa vincolata	Perimetro sanitario	Residui presunti al 31/12/2016	Previsione 2017 Competenza	Previsione 2017 Cassa	Plur. 2018 Plur. 2019
07	01	1	241401	1	INTERVENTI REALIZZAZ. PROGETTO HERA - PROGRAMMA DI COOPERAZ. IPA	03 - Acquisto di beni e servizi			36.412,72	0,00	36.412,72	0,00
07	01	1	241401	2	INTERVENTI REALIZZAZIONE PROGETTO HERA - PROGRAMMA DI COOPERAZ. IPA (RAPP. ORGANIZ. PUBBLIC. E TRASFERITA)	03 - Acquisto di beni e servizi			6.825,57	0,00	6.800,00	0,00
Totale Missione 07 - Interventi di sviluppo economico e sociale									43.238,29	0,00	43.212,72	0,00


19



REGIONE ABRUZZO
 Bilancio finanziario gestionale 2017 - 2019
**Risorse finanziarie - Capitoli del Centro di Responsabilità DPA DIPARTIMENTO DELLA
 PRESIDENZA E RAPPORTI CON L'EUR**

Missione	Programma	Titolo	Cap.	Art.	Descrizione	Macroaggregato	Spesa vincolata	Perimetro sanitario	Residui presunti al 31/12/2016	Previsione 2017 Competenza	Previsione 2017 Cassa	Plur. 2018 Plur. 2019								
07	01	1	241401	3	INTERVENTI REALIZZAZ. PROGETTO HERA - PROGRAMMA DI COOPERAZ. IPA ADRIATIC-PROGETTI STRATEGICI-ASSEGNAZ. U.E. (CO.CO.CO)	03 - Acquisto di beni e servizi			1.700,00	0,00	1.700,00	0,00								
					01				1	241402	1	INTERVENTI REALIZZAZ. PROGETTO HERA - PROGRAMMA DI COOPERAZ. IPA ADRIATIC-PROGETTI STRATEGICI-ASSEGNAZ. STATALE(RAPPR., ORGANIZ. PUBBLIC.E TRASFERTA)	03 - Acquisto di beni e servizi				6.425,77	0,00	6.425,00	0,00
					01				1	241402	2	INTERVENTI REALIZZAZIONE PROGETTO HERA - PROGRAMMA DI COOPERAZ. IPA ADRIATIC - PROGETTI STRATEGICI - ASSEGNAZIONE STATALE(INCARICHI PRESTAZ. PROGRESS.)					1.504,51	0,00	1.504,51	0,00
Totale Programma 01 Sviluppo e la valorizzazione del turismo									52.860,57	0,00	52.862,23	0,00								
Totale Missione 07 Turismo									52.860,57	0,00	52.862,23	0,00								
14	01	1	11524	1	CONTRIBUTO A TITOLO DI QUOTA ASSOCIATIVA ALLA ASSOCIAZIONE PER LO SVILUPPO DELL'INDUSTRIA NEL MEZZOGIORNO - SVIMEZ	04 - Trasferimenti correnti			0,00	11.000,00	11.000,00	11.000,00								
					Totale Programma 01 Industria PMI e Artigianato									0,00	11.000,00	11.000,00				
Totale Missione 14 Sviluppo economico e competitività									0,00	11.000,00	11.000,00	11.000,00								
15	01	1	57644	1	INTERVENTI PER LA REALIZZAZIONE DEL PROGETTO COMUNITARIO "ybbregions - You and Brussels Base" - ASSEGNAZIONE U.E.	04 - Trasferimenti correnti			10.668,56	0,00	10.668,56	0,00								
					Totale Programma 01 Servizi per lo sviluppo del mercato del lavoro									10.668,56	0,00	10.668,56	0,00			
15	04	2	52100	8	FINANZIAMENTO COMUNITARIO (FSE) PER L'ATTUAZIONE DEL PROGRAMMA OPERATIVO FSE ABRUZZO 2014-2020 (DPA - SPESE INVESTIMENTO BENI IMMATERIALI)	02 - Investimenti fissi lordi	VINCSTUE		0,00	105.000,00	105.000,00	105.000,00								
					Totale Missione 15									0,00	105.000,00	105.000,00				
15	04	2	52101	8	FINANZIAMENTO STATALE (FDR) PER L'ATTUAZIONE DEL PROGRAMMA OPERATIVO FSE ABRUZZO 2014-2020 (DPA - SPESE INVESTIMENTO BENI IMMATERIALI)	02 - Investimenti fissi lordi	VINCSTUE		0,00	73.500,00	73.500,00	73.500,00								
					Totale Missione 15									0,00	73.500,00	73.500,00				

20



REGIONE ABRUZZO

Bilancio finanziario gestionale 2017 - 2019

Risorse finanziarie - Capitoli del Centro di Responsabilità DPA DIPARTIMENTO DELLA
PRESIDENZA E RAPPORTI CON L'EUR

Missione	Programma	Titolo	Cap.	Art.	Descrizione	Macroaggregato	Spesa vincolata	Perimetro sanitario	Residui presunti al 31/12/2016	Previsione 2017 Competenza	Previsione 2017 Cassa	Plur. 2018	Plur. 2019	
15	04	2	52102	8	FINANZIAMENTO REGIONALE PER L'ATTUAZIONE DEL PROGRAMMA OPERATIVO FSE ABRUZZO 2014-2020 (DPA - SPESE INVESTIMENTO BENI IMMATERIALI)	02 - Investimenti fissi lordi	VINCREG		0,00	31.500,00	31.500,00	31.500,00	31.500,00	
Totale Programma 04 Politica regionale unitaria per il lavoro e la formazione professioni:														
Totale Missione 15 Politiche per il lavoro e la formazione professionale														
18	01	1	11525	1	CONTRIBUTO AL CENTRO INTERREGIONALE DI STUDI E DOCUMENTAZIONE - L.R. 28.6.1983, N.41.	04 - Trasferimenti correnti			0,00	145.000,00	145.000,00	145.000,00	145.000,00	
Totale Programma 01 Relazioni finanziarie con le altre autonomie territoriali														
Totale Missione 18 Relazioni con le altre autonomie territoriali e locali														
19	02	1	291591	1	ATTUAZIONE PROGETTO SPEEDY -IPA ADRIATIC CBC- ASSEGNAZIONE UE	03 - Acquisto di beni e servizi			0,01	0,00	0,00	0,00	0,00	
Totale Programma 02 Cooperazione territoriale														
Totale Missione 19 Relazioni internazionali														
Totale Spese											602.575,01	441.000,00	441.000,00	441.000,00
											1.043.887,99			

18




REGIONE ABRUZZO

Bilancio finanziario gestionale 2017 - 2019

Risorse finanziarie - Capitoli del Centro di Responsabilità DPA002 Servizio politiche Nazionali per lo Sviluppo

Entrata													
TITOLO	Tipologia	Cat.	Cap.	Art.	Descrizione	Entrata vincolata	Perimetro sanitario	Residui presunti al 31/12/2016	Previsione 2017	Previsione 2017	Provisione 2017	Plur. 2018	Plur. 2019
									Competenza	Cassa			
4	200	01	44000	1	ASSEGNAZIONE DELLO STATO PER LA PROGRAMMAZIONE PAR FAS 2007-2013	VINCSTUE		80.761.144,00	0,00	80.761.144,00	0,00	0,00	0,00
Totale Tipologia 200 Contributi agli investimenti								80.761.144,00	0,00	80.761.144,00	0,00	0,00	0,00
Totale Titolo 4 - Entrate in conto capitale								80.761.144,00	0,00	80.761.144,00	0,00	0,00	0,00
Totale Entrate								80.761.144,00	0,00	80.761.144,00	0,00	0,00	0,00

Handwritten signature or initials.



REGIONE ABRUZZO

Bilancio finanziario gestionale 2017 - 2019

Risorse finanziarie - Capitoli del Centro di Responsabilità DPA002 Servizio politiche Nazionali per lo Sviluppo

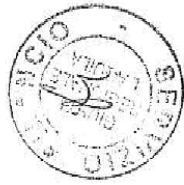
Spesa

Missione	Programma	Titolo	Cap.	Art.	Descrizione	Macroaggregato	Spesa vincolata	Perimetro sanitario	Residui presunti al 31/12/2016	Previsione 2017 Competenza	Previsione 2017 Cassa	Plur. 2018 Plur. 2019
01	12	2	12201	1	RISORSE PAR FAS 2007-2013: SPESE PER LA REALIZZAZIONE DI ATTIVITA' DI SUPPORTO ALLA PROGRAMMAZIONE COMUNITARIA	05 - Altre spese in conto capitale	VINCSTUE		2.095.149,99	0,00	2.095.000,00	0,00
01	12	2	12201	2	RISORSE PAR FAS 2007-2013: SPESE PER LA REALIZZAZIONE DI ATTIVITA' DI SUPPORTO ALLA PROGRAMMAZIONE COMUNITARIA (SPESE DI INV. PER BENI IMM. N.A.C.)	02 - Investimenti fissi lordi			0,00	168.000,00	160.000,00	168.000,00 168.000,00
01	12	2	12356	1	INTESA ISTITUZIONALE DI PROGRAMMA - ACCORDO DI PROGRAMMA QUADRO - L.208/1986 - DELIB. CIPE 142/1989 - 84/2000, 138/2000	05 - Altre spese in conto capitale			7.171.116,73	0,00	7.171.000,00	0,00
01	12	2	12357	1	INTESA ISTITUZIONALE DI PROGRAMMA - ACCORDO DI PROGRAMMA QUADRO - DELIBERE CIPE 35/2002, 17/2003, 20/2004	05 - Altre spese in conto capitale			773.855,38	0,00	773.855,00	0,00
01	12	2	12357	2	INTESA ISTITUZIONALE DI PROGRAMMA - ACCORDO DI PROGRAMMA QUADRO - DELIBERE CIPE 35/2006	05 - Altre spese in conto capitale			4.417.903,56	0,00	4.417.000,00	0,00
Totale Programma 12						Politica regionale unitaria per i servizi istituzionali, generali e di gestione			14.458.115,66	168.000,00	14.624.855,00	168.000,00
Totale Missione 01						Servizi istituzionali, generali e di gestione			14.458.115,66	168.000,00	14.624.855,00	168.000,00

Spesa

Missione	Programma	Titolo	Cap.	Art.	Descrizione	Macroaggregato	Spesa vincolata	Perimetro sanitario	Residui presunti al 31/12/2016	Previsione 2017 Competenza	Previsione 2017 Cassa	Plur. 2018 Plur. 2019
14	01	1	11591	1	FINANZIAMENTO STATALE PER IL CONFERIMENTO ALLE REGIONI DELLE FUNZIONI IN MATERIA DI CONVENZIONI EX AGENSUD - DPCM 03/10/02	03 - Acquisito di beni e servizi			0,01	0,00	0,01	0,00
14	01	2	12488	1	INTERVENTI PER OPERE STRUTTURALI FINANZIATE CON LA LEGGE 1.3.1986, N.64 - 3° PIANO ANNUALE DI ATTUAZIONE E INTERVENTI RIPROGRAMMATI	05 - Altre spese in conto capitale			281.511,81	0,00	281.511,87	0,00
Totale Programma 01						Industria PMI e Artigianato			281.511,82	0,00	281.511,82	0,00
Totale Missione 14						Sviluppo economico e competitività			281.511,82	0,00	281.511,82	0,00
Totale Spese									14.739.627,48	168.000,00	14.906.366,82	168.000,00

23



REGIONE ABRUZZO

REGIONE ABRUZZO

Bilancio finanziario gestionale 2017 - 2019

Risorse finanziarie - Capitoli del Centro di Responsabilità DPA003 Servizio Assistenza Atti del Presidente e della Gi

Entrata		Titolo		Cap.		Art.		Descrizione		Entrata vincolata		Perimetro sanitario		Residui presunti al 31/12/2016		Previsione 2017		Previsione 2017		Plur. 2018		Plur. 2019	
		Tipologia		Cal.												Competenza		Cassa					
3	100	02	31101	1				PROVENTI DERIVANTI DALLE INSERZIONI E DALLA VENDITA DEL BOLLETTINO UFFICIALE DELLA REGIONE.						0,00		45.000,00			45.000,00		45.000,00		45.000,00
Totale Tipologia 100 Vendita di beni e servizi e proventi derivanti dalla gestione dei beni														0,00		45.000,00			45.000,00		45.000,00		45.000,00
Totale Titolo 3 Entrate extratributarie														0,00		45.000,00			45.000,00		45.000,00		45.000,00
Totale Entrate														0,00		45.000,00			45.000,00		45.000,00		45.000,00

24

MATERIA
SANTITA'

REGIONE ABRUZZO

Bilancio finanziario gestionale 2017 - 2019

**Risorse finanziarie - Capitoli del Centro di Responsabilità DPA005 Servizio Riforme Istituzionali,
Enti locali, Gover**
Spesa

Missione	Programma	Titolo	Cap.	Art.	Descrizione	Macroaggregato	Spesa vincolata	Perimetro sanitario	Residui presunti al 31/12/2016	Previsione 2017 Competenza	Previsione 2017 Cassa	Plur. 2018 Plur. 2019
	01	07	1	11419	1 SPESE PER L'ESPLETAMENTO DELLE ELEZIONI REGIONALI -	01 - Redditi da lavoro dipendente			24.456,65	0,00	24.456,00	0,00
	01	07	1	11469	1 SPESE FUNZIONAMENTO DELL'OSSERVATORIO ELETTORALE	04 - Trasferimenti correnti			0,00	10.000,00	10.000,00	10.000,00
Totale Programma 07 Elezioni e consultazioni popolari - Anagrafe e stato civile												
									24.456,65	10.000,00	34.456,00	10.000,00
												10.000,00
Missione	Programma	Titolo	Cap.	Art.	Descrizione	Macroaggregato	Spesa vincolata	Perimetro sanitario	Residui presunti al 31/12/2016	Previsione 2017 Competenza	Previsione 2017 Cassa	Plur. 2018 Plur. 2019
	01	12	1	11499	1 COFINANZIAMENTO REGIONALE DI PARTE CORRENTE DI PROGETTI COMUNITARI E NAZIONALI	04 - Trasferimenti correnti			2.489,05	0,00	2.489,05	0,00
Totale Programma 12 Politica regionale unitaria per i servizi istituzionali, generali e di gestione												
									2.489,05	0,00	2.489,05	0,00
									26.945,70	10.000,00	36.945,05	10.000,00
												10.000,00
Missione	Programma	Titolo	Cap.	Art.	Descrizione	Macroaggregato	Spesa vincolata	Perimetro sanitario	Residui presunti al 31/12/2016	Previsione 2017 Competenza	Previsione 2017 Cassa	Plur. 2018 Plur. 2019
	03	03	2	12000	1 RISORSE PAR FAS 2007-2013: SPESE PER LA REALIZZAZIONE DI ATTIVITA' IN MATERIA DI SICUREZZA E LEGALITA' E DI CAPACITY BUILDING.	05 - Altre spese in conto capitale	VINCSTUE		4.198.807,75	0,00	4.100.000,00	0,00
Totale Programma 03 Politica regionale unitaria per l'ordine pubblico e la sicurezza												
									4.198.807,75	0,00	4.100.000,00	0,00
									4.198.807,75	0,00	4.100.000,00	0,00
												0,00
Missione	Programma	Titolo	Cap.	Art.	Descrizione	Macroaggregato	Spesa vincolata	Perimetro sanitario	Residui presunti al 31/12/2016	Previsione 2017 Competenza	Previsione 2017 Cassa	Plur. 2018 Plur. 2019
	05	01	2	12301	1 INTERVENTI PER FAVORIRE LA TUTELA E LA VALORIZZAZIONE DEGLI ARCHIVI STORICI DEGLI ENTI LOCALI E DEI PRIVATI - L.R. 1.6.1989, N. 36.	05 - Altre spese in conto capitale			16.099,45	0,00	16.099,45	0,00
Totale Programma 05 Tutela e valorizzazione dei beni e attività culturali												
									16.099,45	0,00	16.099,45	0,00
									16.099,45	0,00	16.099,45	0,00
												0,00
Missione	Programma	Titolo	Cap.	Art.	Descrizione	Macroaggregato	Spesa vincolata	Perimetro sanitario	Residui presunti al 31/12/2016	Previsione 2017 Competenza	Previsione 2017 Cassa	Plur. 2018 Plur. 2019
	14	03	1	11340	2 ASSOCIAZIONE GLORUS ET LOCUS-QUOTA ASSOCIATIVA	04 - Trasferimenti correnti			0,00	26.000,00	26.000,00	26.000,00
Totale Programma 14												
									0,00	26.000,00	26.000,00	26.000,00

25



REGIONE ABRUZZO

Bilancio finanziario gestionale 2017 - 2019

Risorse finanziarie - Capitoli del Centro di Responsabilità DPA005 Servizio Riforme Istituzionali, Enti locali, Gover

Spesa		Totale Programma 03 Ricerca e innovazione		Totale Missione 14 Sviluppo economico e competitività		Totale Programma 01 Sviluppo del settore agricolo e del sistema agroalimentare		Totale Missione 16 Agricoltura, politiche agroalimentari e pesca		Totale Programma 01 Relazioni finanziarie con le altre autonomie territoriali		Totale Missione 18 Relazioni con le altre autonomie territoriali e locali		Totale Programma 01 Relazioni internazionali e Cooperazione allo sviluppo		Totale Missione 19 Relazioni internazionali										
Missione	Programma	Titolo	Cap.	Art.	Descrizione	Macroaggregato	Spesa vincolata	Perimetro sanitario	Residui presunti al 31/12/2016	Provisione 2017 Competenza	Provisione 2017 Cassa	Plur. 2018 Plur. 2019	Missione	Programma	Titolo	Cap.	Art.	Descrizione	Macroaggregato	Spesa vincolata	Perimetro sanitario	Residui presunti al 31/12/2016	Provisione 2017 Competenza	Provisione 2017 Cassa	Plur. 2018 Plur. 2019	
16	01	1	121301	1	INTERVENTI PER IL SOSTEGNO DELLE AUTONOMIE LOCALI - L.R. 8/11/2006, N. 32 -	04 - Trasferimenti correnti			0,00	22.653,00	22.653,00	22.653,00											26.000,00	26.000,00	26.000,00	
16	01	1	121540	1	CONTRIBUTI PER RICOLLOCAZIONE PERSONALE COMUNITA' MONTANE SOPPRESSE	04 - Trasferimenti correnti			2.409,64	2.550.000,00	2.550.000,00	2.550.000,00											26.000,00	26.000,00	26.000,00	
Totale Programma 01 Sviluppo del settore agricolo e del sistema agroalimentare													2.409,64		2.572.653,00		2.572.653,00		2.572.653,00		2.572.653,00		2.572.653,00		2.572.653,00	
Totale Missione 16 Agricoltura, politiche agroalimentari e pesca													2.409,64		2.572.653,00		2.572.653,00		2.572.653,00		2.572.653,00		2.572.653,00		2.572.653,00	
18	01	1	11044	1	SOSTEGNO PER L'ASSOCIAZIONISMO COMUNALE AI SENSI DELL'ARTICOLO 8, COMMA 6, DELLA LEGGE 5 GIUGNO 2003, N. 131 - MEZZI STATALI	04 - Trasferimenti correnti			373.940,54	0,00	0,00	0,00											953.000,00	953.000,00	953.000,00	
18	01	1	11540	1	TRASFERIMENTO DI FONDI REGIONALI PER SPESE CORRENTI DERIVANTI DAL CONFERIMENTO DI FUNZIONI REGIONALI AGLI ENTI LOCALI E FUNZIONALI - L.R. 12/8/1996, N. 23	04 - Trasferimenti correnti			0,00	703.000,00	703.000,00	703.000,00											703.000,00	703.000,00	703.000,00	
18	01	2	12340	1	TRASFERIMENTO DI FONDI REGIONALI PER SPESE DI INVESTIMENTO DERIVANTI DAL CONFERIMENTO DI FUNZIONI REGIONALI AGLI ENTI LOCALI E FUNZIONALI - L.R. 12/8/1996, N. 23	00 - Contributi agli investimenti			0,00	250.000,00	250.000,00	250.000,00											250.000,00	250.000,00	250.000,00	
Totale Programma 01 Relazioni finanziarie con le altre autonomie territoriali													373.940,54		953.000,00		953.000,00		953.000,00		953.000,00		953.000,00		953.000,00	
Totale Missione 18 Relazioni con le altre autonomie territoriali e locali													373.940,54		953.000,00		953.000,00		953.000,00		953.000,00		953.000,00		953.000,00	
19	01	1	11621	1	QUOTA ASSOCIATIVA ALLA ASSOCIAZIONE ITALIANA PER IL CONSIGLIO DEI COMUNI D'EUROPA - L.R. 3/4/1975, N. 28, MODIFICATA DALLE L.L.R. 27/1/1977, N. 4 E 23.	04 - Trasferimenti correnti			0,00	15.000,00	15.000,00	15.000,00											15.000,00	15.000,00	15.000,00	
Totale Programma 01 Relazioni internazionali e Cooperazione allo sviluppo													0,00		15.000,00		15.000,00		15.000,00		15.000,00		15.000,00		15.000,00	
Totale Missione 19 Relazioni internazionali													0,00		15.000,00		15.000,00		15.000,00		15.000,00		15.000,00		15.000,00	

96

REGIONE ABRUZZO



REGIONE ABRUZZO

Bilancio finanziario gestionale 2017 - 2019

Risorse finanziarie - Capitoli del Centro di Responsabilità DPA005 Servizio Riforme Istituzionali,
Enti locali, Gover

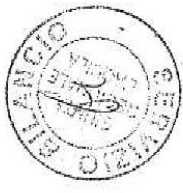


Spesa

Totale Spese

4.618.203,08	3.576.653,00	7.799.697,50	3.576.653,00
			3.576.653,00

27



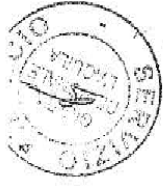
REGIONE ABRUZZO

Bilancio finanziario gestionale 2017 - 2019

Risorse finanziarie - Capitoli del Centro di Responsabilità DPA007 Servizio Attività Legislativa e Qualità della Norm

Spesa		Missione	Programma	Titolo	Cap.	Art.	Descrizione	Macroaggregato	Spesa vincolata	Perimetro sanitario	Residui presunti al 31/12/2016	Previsione 2017 Competenza	Previsione 2017 Cassa	Plur. 2018 Plur. 2019	
01	01	1	11665	1			1 SPESE PER L'OSSERVATORIO LEGISLATIVO INTERREGIONALE	04 - Trasferimenti correnti			0,00	500,00	500,00	500,00	
Totale Programma 01 Organi istituzionali											0,00	500,00	500,00	500,00	
Totale Missione 01 Servizi istituzionali, generali e di gestione											0,00	500,00	500,00	500,00	500,00
Totale Spese											0,00	500,00	500,00	500,00	500,00

28



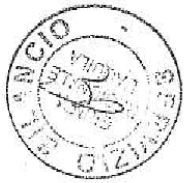
REGIONE ABRUZZO

Bilancio finanziario gestionale 2017 - 2019

Risorse finanziarie - Capitoli del Centro di Responsabilità DPA009 Servizio della Cooperazione Territoriale - IPA Adr

Entrata													
TITOLO	Tipologia	Cat.	Cap.	Art.	Descrizione	Entrata vincolata	Perimetro sanitario	Residui presunti al 31/12/2016	Previsione 2017	Previsione 2017	Previsione 2017	Plur. 2018	Plur. 2019
									Competenza	Cassa	Cassa	Plur. 2018	Plur. 2019
2	101	01	22600	1	PROGETTO SOCIAL SEEDS - PROGRAMMA INTERREG EUROPE 2014-2020 - ASSEGNAZIONE QUOTA STATO			0,00	19.710,00	19.710,00	19.710,00	19.710,00	19.710,00
Totale Tipologia 101 - Trasferimenti correnti da Amministrazioni pubbliche										19.710,00	19.710,00	19.710,00	19.710,00
0,00													
TITOLO													
	Tipologia	Cat.	Cap.	Art.	Descrizione	Entrata vincolata	Perimetro sanitario	Residui presunti al 31/12/2016	Previsione 2017	Previsione 2017	Previsione 2017	Plur. 2018	Plur. 2019
2	105	01	21600	1	PROGETTO SOCIAL SEEDS - PROGRAMMA INTERREG EUROPE 2014-2020 - ASSEGNAZIONE QUOTA UE			0,00	111.690,00	111.690,00	111.690,00	111.690,00	111.690,00
Totale Tipologia 105 - Trasferimenti correnti dalla UE e dal Resto del Mondo										111.690,00	111.690,00	111.690,00	111.690,00
Totale Titolo 2 - Trasferimenti correnti										131.400,00	131.400,00	131.400,00	131.400,00
0,00													
TITOLO													
	Tipologia	Cat.	Cap.	Art.	Descrizione	Entrata vincolata	Perimetro sanitario	Residui presunti al 31/12/2016	Previsione 2017	Previsione 2017	Previsione 2017	Plur. 2018	Plur. 2019
4	200	01	44702	1	PROGRAMMA COMUNITARIO IPA ADRIATICO 2007-2013 - TRASFERIMENTO QUOTA STATO	VINCSTUE		37.520.851,76	10.686.890,31	10.686.890,31	10.686.890,31	1.761.149,38	1.761.149,38
4	200	05	44701	1	PROGRAMMA COMUNITARIO IPA ADRIATICO 2007-2013	VINCSTUE		86.491.055,95	38.908.503,67	38.909.603,67	38.909.603,67	6.484.938,44	6.484.938,44
Totale Tipologia 200 - Contributi agli investimenti										49.596.493,98	49.596.493,98	49.596.493,98	8.266.088,82
Totale Titolo 4 - Entrate in conto capitale										49.596.493,96	49.596.493,96	49.596.493,96	8.266.088,82
Totale Entrate										48.727.863,96	48.727.863,96	48.727.863,96	8.397.488,82
0,00													

29



REGIONE ABRUZZO

Bilancio finanziario gestionale 2017 - 2019

Risorse finanziarie - Capitoli del Centro di Responsabilità DPA009 Servizio della Cooperazione Territoriale - IPA Adr

Spesa

Missione	Programma	TITOLO	Cap.	Art.	Descrizione	Macroaggregato	Spesa vincolata	Perimetro sanitario	Residui presunti al 31/12/2016	Previsione 2017 Competenza	Previsione 2017 Cassa	Plur. 2018 Plur. 2019	
12	04	1	71004	1	PROGETTO SIMPLE PROGRAMMA IPA CBC ADRIATICO 2007 - 2013 - QUOTA U.E.	04 - Trasferimenti correnti			891,82	0,00	891,82	0,00	
12	04	1	71045	1	PROGETTO SIMPLE PROGRAMMA IPA CBC ADRIATICO 2007 - 2013 - MEZZI STATALI	04 - Trasferimenti correnti			126,98	0,00	126,98	0,00	
Totale Programma 04 Interventi per soggetti a rischio di esclusione sociale										0,00	1.018,80	1.018,80	0,00
Totale Missione 12 Diritti sociali, politiche sociali e famiglia										0,00	1.018,80	1.018,80	0,00
19	01	1	11626	1	QUOTA ASSOCIATIVA ALLA CONFERENZA DELLE REGIONI PERIFERICHE MARITIME DELLA COMUNITA' EUROPEA (C.R.P.M.) - L.R. 18.8.88, N.63	04 - Trasferimenti correnti			0,00	24.000,00	24.000,00	25.000,00	
19	01	1	11627	1	QUOTA ASSOCIATIVA ALLA FEDERAZIONE MONDIALE CITTA' UNITE - L.R. 18.8.88, N. 62	04 - Trasferimenti correnti			0,00	8.000,00	8.000,00	9.000,00	
19	01	1	81637	1	INTERVENTO REGIONALE A FAVORE DELLA COOPERAZIONE DEI PAESI IN VIA DI SVILUPPO - L.R. 14.12.1989, N. 105 E L.R. 20.4.1995, N. 63	04 - Trasferimenti correnti			0,00	65.610,00	65.610,00	65.610,00	
Totale Programma 01 Relazioni internazionali e Cooperazione allo sviluppo										0,00	97.610,00	97.610,00	99.610,00
19	02	1	11600	1	REALIZZAZIONE PROGETTO SOCIAL SEEDS - PROGRAMMA INTERREG EUROPE 2014-2020 - SPESE PER IL PERSONALE	01 - Redditi da lavoro dipendente			0,00	89.411,50	89.411,50	89.411,50	
19	02	1	11600	2	REALIZZAZIONE PROGETTO SOCIAL SEEDS - PROGRAMMA INTERREG EUROPE 2014-2020 - SPESE PER ALTRI BENI DI CONSUMO	03 - Acquisto di beni e servizi			0,00	13.206,00	13.206,00	13.206,00	
19	02	1	11600	3	REALIZZAZIONE PROGETTO SOCIAL SEEDS - PROGRAMMA INTERREG EUROPE 2014-2020 - SPESE DI RAPPRESENTANZA	03 - Acquisto di beni e servizi			0,00	5.223,50	5.223,50	5.223,50	
19	02	1	11600	4	REALIZZAZIONE PROGETTO SOCIAL SEEDS - PROGRAMMA INTERREG EUROPE 2014-2020 - SPESE PER CONSULENZE	03 - Acquisto di beni e servizi			0,00	23.559,00	23.559,00	23.559,00	
19	02	2	12432	1	COFINANZIAMENTO REGIONI ADRIATICHE TRANSFRONTALIERO ADRIATICO	05 - Altre spese in conto capitale			1.563.885,08	0,00	1.563.885,08	0,00	
19	02	2	12701	1	INTERVENTI PER L'ATTUAZIONE DEL PROGRAMMA COMUNITARIO IPA ADRIATICO 2007-2013 - QUOTA U.E.	05 - Altre spese in conto capitale	WINCSTUE		822.424,79	38.908.803,67	39.500.000,00	6.484.938,44	
										0,00		0,00	

30



REGIONE ABRUZZO

Bilancio finanziario gestionale 2017 - 2019

Risorse finanziarie - Capitoli del Centro di Responsabilità DPA009 Servizio della Cooperazione
Territoriale - IPA Adr



Spesa

Missione	Programma	Titolo	Cap.	Art.	Descrizione	Macroaggregato	Spesa vincolata	Perimetro sanitario	Residui presunti al 31/12/2016	Previsione 2017 Competenza	Previsione 2017 Cassa	Plur. 2018 Plur. 2019	
19	02	2	12702	1	INTERVENTI PER L'ATTUAZIONE DEL PROGRAMMA COMUNITARIO-PADRATICO 2007-2013 - QUOTA STATO	05 - Altre spese in conto capitale			288.267,68	10.686.890,31	10.686.890,31	1.781.148,38	
19	02	2	12702	3	INTERVENTI PER L'ATTUAZIONE DEL PROGRAMMA COMUNITARIO-PADRATICO 2007-2013 - QUOTA STATO (CONTR. INV./AMM./LOC.)	03 - Contributi agli investimenti	VINGSTUE VINGSTUE		73.800,00	0,00	0,00	0,00	
Totale Programma 02 Cooperazione territoriale										46.727.893,98	51.882.775,39	8.397.486,82	
Totale Missione 19 Relazioni internazionali										2.726.377,55	49.825.503,98	51.979.795,39	8.497.996,82
Totale Spese										2.726.396,15	49.825.503,98	51.980.803,99	8.497.996,82
												99.610,00	99.610,00

31



REGIONE ABRUZZO

Bilancio finanziario gestionale 2017 - 2019

Risorse finanziarie - Capitoli del Centro di Responsabilità DPA010 Servizio Stampa



Entrata											
Titolo	Tipologia	Cat.	Cap.	Art.	Descrizione	Entrata vincolata	Perimetro sanitario	Residui presunti al 31/12/2016	Previsione 2017 Competenza	Previsione 2017 Cassa	Plur. 2018 Plur. 2019
3	100	02	31103	1	PROVENTI DERIVANTI DA ATTIVITA' DI PROMOZIONE IN FAVORE DI TERZI TRAMITE I SERVIZI STAMPA.			0,00	68.624,00	68.624,00	0,00
Totale Tipologia 100 - Vendita di beni e servizi e proventi derivanti dalla gestione dei beni								0,00	68.624,00	68.624,00	0,00
Totale Titolo 3 - Entrate extratributarie								0,00	68.624,00	68.624,00	0,00
Totale Entrate								0,00	68.624,00	68.624,00	0,00


32

REGIONE ABRUZZO

REGIONE ABRUZZO


Bilancio finanziario gestionale 2017 - 2019

Risorse finanziarie - Capifoli del Centro di Responsabilità DPA010 Servizio Stampa



Spesa		Cap. Art.		Descrizione		Macroaggregato	Spesa vincolata	Perimetro sanitario	Residui presunti al 31/12/2016	Previsione 2017 Competenza	Previsione 2017 Cassa	Plur. 2018	Plur. 2019
01	01	1	11416	1	1	03 - Acquisto di beni e servizi			0,00	116.800,00	116.800,00	116.800,00	116.800,00
SPESE PER LE ATTIVITA' DI INFORMAZIONE ATTRAVERSO L'AGENZIA DI STAMPA REGIONE FLASH, L'EDITORIA NEW MEDIA, LA RASSEGNA STAMPA E LA DOCUMENTARISTICA													
01	01	1	11416	2	1	03 - Acquisto di beni e servizi			0,00	3.200,00	3.200,00	3.200,00	3.200,00
SPESE PER LE ATTIVITA' DI INFORMAZIONE ATTRAVERSO L'AGENZIA DI STAMPA REGIONE FLASH, L'EDITORIA NEW MEDIA, RASSEGNA STAMPA E DOCUMENTI, BENI CONSUMO													
01	01	1	11442	1	1	03 - Acquisto di beni e servizi			0,07	305.000,00	305.000,00	305.000,00	305.000,00
SPESE PER LA GESTIONE E PER LA DIFFUSIONE DI SERVIZI E PUBBLICAZIONI GIORNALISTICI													
01	01	1	11448	1	1	03 - Acquisto di beni e servizi			17.820,00	46.000,00	63.820,00	46.000,00	46.000,00
SPESE PER L'ATTIVITA' DI INFORMAZIONE DEI CITTADINI													
01	01	1	11448	2	1	03 - Acquisto di beni e servizi			0,00	4.000,00	4.000,00	4.000,00	4.000,00
SPESE PER RAPPRESENTANZA, ORGANIZZAZIONE EVENTI													
Totale Programma 01 Organi istituzionali										475.000,00	492.820,00	475.000,00	475.000,00
Totale Missione 01 Servizi istituzionali, generali e di gestione										475.000,00	492.820,00	475.000,00	475.000,00
Totale Scese										475.000,00	492.820,00	475.000,00	475.000,00

33



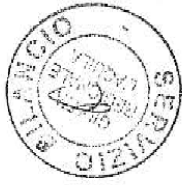
REGIONE ABRUZZO

Bilancio finanziario gestionale 2017 - 2019

Risorse finanziarie - Capitoli del Centro di Responsabilità DPA011 Servizio Autorità di Gestione
Unica FESR-FSE

Entrata		Titolo	Tipologia	Cat.	Cap.	Art.	Descrizione	Entrata vincolata	Perimetro sanitario	Residui presunti al 31/12/2016	Previsione 2017 Competenza	Previsione 2017 Cassa	Plur. 2018	Plur. 2019
4	200	01	44101	1	ASSEGNAZIONE STATALE (FDR) PER L'ATTUAZIONE DEL PROGRAMMA OPERATIVO FSE ABRUZZO 2014-2020		VINCSTUE		1.753,00	17.313.495,28	17.300.000,00	9.000.521,13	1.797.152,89	
4	200	05	44100	1	ASSEGNAZIONE COMUNITARIA (FSE) PER L'ATTUAZIONE DEL PROGRAMMA OPERATIVO FSE ABRUZZO 2014-2020		VINCSTUE		2.504,14	24.749.564,69	24.700.000,00	12.874.030,19	2.567.361,23	
4	200	05	44603	1	PROGRAMMA COMUNITARIO POR FESR 2014-2020 - TRASFERIMENTO QUOTA UE		VINCSTUE		25.948.342,77	46.295.369,98	46.295.359,66	20.628.529,67	21.768.459,01	
4	200	05	44604	1	PROGRAMMA COMUNITARIO POR FESR 2014-2020 - TRASFERIMENTO QUOTA STATO		VINCSTUE		18.163.840,02	32.408.151,99	32.155.151,99	14.440.570,75	15.236.521,31	
Totale Tipologia 208 Contributi agli investimenti									44.116.439,93	120.766.571,94	120.451.571,97	56.943.751,74	41.367.494,41	
Totale Titolo 4 Entrate in conto capitale									44.116.439,93	120.766.571,94	120.451.571,97	56.943.751,74	41.367.494,41	
Totale Entrate									44.116.439,93	120.766.571,94	120.451.571,97	56.943.751,74	41.367.494,41	

34



REGIONE ABRUZZO

Bilancio finanziario gestionale 2017 - 2019

Risorse finanziarie - Capitoli del Centro di Responsabilità DPA011 Servizio Autorità di Gestione Unica FESR-FSE

Spesa		Macroaggregato		Spesa vincolata		Perimetro sanitario		Residui presunti al 31/12/2016		Previsione 2017		Previsione 2017		Plur. 2018	
Missione	Programma	Titolo	Cap.	Art.	Descrizione	Macroaggregato	Spesa vincolata	Perimetro sanitario	Residui presunti al 31/12/2016	Competenza	Cassa	Plur. 2018	Plur. 2019		
01	12	2	12410	1	ATTUAZIONE DOCUP ABRUZZO 2000-2006 (OBIETTIVO 2) QUOTA STATO	05 - Altre spese in conto capitale			142.794,47	0,00	142.794,00	0,00	0,00		
01	12	2	12411	1	ATTUAZIONE DOCUP ABRUZZO 2000-2006 (OBIETTIVO 2) QUOTA U.E.	05 - Altre spese in conto capitale			77.216,72	0,00	77.216,00	0,00	0,00		
01	12	2	12484	1	ATTUAZIONE POR FESR 2014-2020 - COFINANZIAMENTO REGIONALE (DPA011 - ALTRE SPESE IN CONTO CAPITALE)	05 - Altre spese in conto capitale	VINCREG		161.175,51	110.000,00	251.000,00	110.000,00	0,00		
01	12	2	12484	2	ATTUAZIONE POR FESR 2014-2020 - COFINANZIAMENTO REGIONALE (DPA011 - ALTRE SPESE IN CONTO CAPITALE)	02 - Investimenti fissi lordi	VINCREG		0,00	96.150,00	96.150,00	183.652,30	187.327,60		
01	12	2	12460	1	INTERVENTI PER L'ATTUAZIONE DEL PROGRAMMA COMUNITARIO PER FESR 2007-2013 - QUOTA U.E.	05 - Altre spese in conto capitale			27.540,00	0,00	27.540,00	0,00	0,00		
01	12	2	12601	1	INTERVENTI PER L'ATTUAZIONE DEL PROGRAMMA COMUNITARIO PER FESR 2007-2013 - QUOTA U.E.	05 - Altre spese in conto capitale			5.295.494,72	0,00	5.295.000,00	0,00	0,00		
01	12	2	12602	1	INTERVENTI PER L'ATTUAZIONE DEL PROGRAMMA COMUNITARIO PER FESR 2007-2013 - QUOTA U.E.	05 - Altre spese in conto capitale			7.969.427,47	0,00	7.990.000,00	0,00	0,00		
01	12	2	12603	1	ATTUAZIONE POR FESR 2014-2020 - QUOTA U.E. (DPA011 - ALTRE SPESE IN C/CAPITALE)	05 - Altre spese in conto capitale	VINCSTUE		29.526,77	358.000,00	358.000,00	342.000,00	0,00		
01	12	2	12603	2	ATTUAZIONE POR FESR 2014-2020 - QUOTA U.E. (DPA011 - ALTRE SPESE IN C/CAPITALE)	02 - Investimenti fissi lordi	VINCSTUE		0,00	320.500,00	320.500,00	612.174,33	0,00		
01	12	2	12604	1	ATTUAZIONE POR FESR 2014-2020 - QUOTA U.E. (DPA011 - ALTRE SPESE IN C/CAPITALE)	05 - Altre spese in conto capitale	VINCSTUE		20.670,54	252.000,00	252.000,00	624.425,32	240.000,00		
01	12	2	12604	2	ATTUAZIONE POR FESR 2014-2020 - QUOTA U.E. (DPA011 - ALTRE SPESE IN C/CAPITALE)	02 - Investimenti fissi lordi	VINCSTUE		0,00	224.350,00	224.350,00	428.522,03	437.097,72		
Totale Programma 12										1.381.000,00	14.944.542,00	1.916.348,66	1.248.850,64		
Totale Missione 01										1.361.000,00	14.944.542,00	1.916.348,66	1.248.850,64		
Totale Missione 12										1.361.000,00	14.944.542,00	1.916.348,66	1.248.850,64		

Missione	Programma	Titolo	Cap.	Art.	Descrizione	Macroaggregato	Spesa vincolata	Perimetro sanitario	Residui presunti al 31/12/2016	Competenza	Cassa	Plur. 2018	Plur. 2019
15	04	2	52100	1	FINANZIAMENTO COMUNITARIO (FSE) PER L'ATTUAZIONE DEL PROGRAMMA OPERATIVO FSE ABRUZZO 2014-2020	04 - Altri trasferimenti in conto capitale	VINCSTUE		1.615.736,00	16.000,00	16.000,00	16.000,00	0,00
15	04	2	52100	2	FINANZIAMENTO COMUNITARIO (FSE) PER L'ATTUAZIONE DEL PROGRAMMA OPERATIVO FSE ABRUZZO 2014-2020 (ASSISTENZA TECNICA)	05 - Altre spese in conto capitale	VINCSTUE		29.526,77	201.383,37	207.383,37	201.383,37	201.383,37

35



REGIONE ABRUZZO

Bilancio finanziario gestionale 2017 - 2019

Risorse finanziarie - Capitoli del Centro di Responsabilità DPA011 Servizio Autorità di Gestione
Unica FESR-FSE

Spesa		Missione	Programma	Titolo	Cap.	Art.	Descrizione	Macroaggregato	Spesa vincolata	Perimetro sanitario	Residui presanti al 31/12/2016	Previsione 2017 Competenza	Previsione 2017 Cassa	Plur. 2018	Plur. 2019		
15	04	2	52101	1	FINANZIAMENTO STATALE (FDR) PER L'ATTUAZIONE DEL PROGRAMMA OPERATIVO FSE ABRUZZO 2014-2020	05 - Altre spese in conto capitale	VINCSTUE	1.151.687,93	140.968,36	1.290.000,00	140.968,36	140.968,36	140.968,36				
15	04	2	52102	1	FINANZIAMENTO REGIONALE PER L'ATTUAZIONE DEL PROGRAMMA OPERATIVO FSE ABRUZZO 2014-2020	05 - Altre spese in conto capitale	VINCREG	493.579,93	60.415,01	400.000,00	60.415,01	60.415,01	60.415,01				
Totale Programma 04 - Politica regionale unitaria per il lavoro e la formazione professionale:											1.907.383,37	418.766,74	418.766,74				
Totale Missione 15 - Politiche per il lavoro e la formazione professionale											3.290.535,63	418.766,74	1.907.383,37	402.766,74	418.766,74		
Totale Spese											16.986.375,53	1.779.766,74	16.851.525,37	2.335.115,40	1.651.617,38		

36



REGIONE ABRUZZO

Bilancio finanziario gestionale 2017 - 2019

Risorse finanziarie - Capitoli del Centro di Responsabilità DPA012 Servizio Programmazione e Coordinamento Unitario

Entrata

Titolo	Tipologia	Cat.	Cap.	Art.	Descrizione	Entrata vincolata	Perimetro sanitario	Residui presunti al 31/12/2016	Previsione 2017 Competenza	Previsione 2017 Cassa	Plur. 2018 Plur. 2019
2	101	01	22059	1	ASSEGNAZIONE QUOTA STATO PER LA REALIZZAZIONE DEL PROGETTO FUTURE MEDICINE - PROGRAMMA IPA ADRIATIC CBC			110.000,00	0,00	0,00	0,00
2	101	01	22083	1	PROGETTO MIAWD - PROGRAMMA SEE - ASSEGNAZIONE QUOTA STATO			4.226,59	0,00	4.226,59	0,00
Totale Tipologia 101 Trasferimenti correnti da Amministrazioni pubbliche								114.226,59	0,00	4.226,59	0,00
2	105	01	22016	1	ASSEGNAZIONI PER IL PROGRAMMA COMUNITARIO FIT 4 WORK ART. 6 FSE - MEZZI COMUNITARI	Entrata vincolata	Perimetro sanitario	Residui presunti al 31/12/2016	Previsione 2017 Competenza	Previsione 2017 Cassa	Plur. 2018 Plur. 2019
								1.350,84	0,00	1.350,84	0,00
Totale Tipologia 105 Trasferimenti correnti dalla UE e del Resto del Mondo								1.350,84	0,00	1.350,84	0,00
Totale Titolo 2 Trasferimenti correnti								115.577,43	0,00	5.577,43	0,00
3	500	02	35102	1	PROVENTI DA RIMBORSI PER SPESE DI PERSONALE IMPIEGATO NELLA REALIZZAZIONE DI PROGETTI COMUNITARI	Entrata vincolata	Perimetro sanitario	Residui presunti al 31/12/2016	Previsione 2017 Competenza	Previsione 2017 Cassa	Plur. 2018 Plur. 2019
						VINCREG		0,00	66.000,00	66.000,00	0,00
Totale Tipologia 500 Rimborse e altre entrate correnti								0,00	66.000,00	66.000,00	0,00
Totale Titolo 3 Entrate extratributarie								0,00	66.000,00	66.000,00	0,00
4	200	01	43322	1	GSN 2007-2013 - FSC - DELIBERA CIPE 79/2012 RISERVA PREMALE OBIETTIVI DI SERVIZIO - AMBITO NIDI - MESSAGGI SICUREZZA NIDI FUNZIONANTI	Entrata vincolata	Perimetro sanitario	Residui presunti al 31/12/2016	Previsione 2017 Competenza	Previsione 2017 Cassa	Plur. 2018 Plur. 2019
						VINCSTUE		950.000,00	0,00	0,00	0,00
4	200	01	43323	1	GSN 2007-2013 - FSC - DELIBERA CIPE 79/2012 RISERVA PREMALE OBIETTIVI DI SERVIZIO - AMBITO NIDI - SOSTEGNO ALLO START-UP DI NUOVI SERVIZI E SOSTEGNO	Entrata vincolata	Perimetro sanitario	Residui presunti al 31/12/2016	Previsione 2017 Competenza	Previsione 2017 Cassa	Plur. 2018 Plur. 2019
						VINCSTUE		1.750.000,00	1.503.129,24	2.900.000,00	1.877.951,00
4	200	01	43324	1	GSN 2007-2013 - FSC - DELIBERA CIPE 79/2012 RISERVA PREMALE OBIETTIVI DI SERVIZIO - AMBITO ISTRUZIONE	Entrata vincolata	Perimetro sanitario	Residui presunti al 31/12/2016	Previsione 2017 Competenza	Previsione 2017 Cassa	Plur. 2018 Plur. 2019
						VINCSTUE		5.055.443,00	5.300.000,00	10.110.896,00	0,00
4	200	01	43325	1	GSN 2007-2013 - FSC - DELIBERA CIPE 79/2012 RISERVA PREMALE OBIETTIVI DI SERVIZIO - AMBITO RIFIUTI	Entrata vincolata	Perimetro sanitario	Residui presunti al 31/12/2016	Previsione 2017 Competenza	Previsione 2017 Cassa	Plur. 2018 Plur. 2019
						VINCSTUE		0,00	4.534.512,37	4.534.512,97	4.052.808,30

37



REGIONE ABRUZZO

Bilancio finanziario gestionale 2017 - 2019

Risorse finanziarie - Capitoli del Centro di Responsabilità DPA012 Servizio Programmazione e Coordinamento Unitario

Entrata		Titolo	Tipologia	Cat.	Cap.	Art.	Descrizione	Entrata vincolata	Perimetro sanitario	Residui presunti al 31/12/2016	Previsione 2017 Competenza	Previsione 2017 Cassa	Plur. 2018 Plur. 2019
4	200	01	43380	1	43380	1	QSN 2007-2013 - FSC - DELIBERA CIPE 78/2012 - RISERVA PREMIALE OBIETTIVI DI SERVIZIO - AMBITO ACCUM			4.078.877,50	770.000,00	4.700.000,00	0,00
4	200	05	23405	1	23405	1	ASSEGNAZIONE U.E. PER PROGETTI COMUNITARI ABBANDO	VINCSTUE		5,00	0,00	5,00	0,00
Totale Tipologia 200 Contributi agli investimenti										11.834.325,50	12.507.642,21	22.245.403,87	5.730.559,30
Totale Titolo 4 Entrate in conto capitale										11.834.325,50	12.507.642,21	22.245.403,87	5.730.559,30
Totale Entrate										11.848.902,93	12.573.642,21	22.376.981,40	5.730.559,30

38



REGIONE ABRUZZO


Bilancio finanziario gestionale 2017 - 2019

Risorse finanziarie - Capitoli del Centro di Responsabilità DPA012 Servizio Programmazione e Coordinamento Unitario

Spesa

Missione	Programma	Titolo	Cap.	Art.	Descrizione	Macroaggregato	Spesa vincolata	Perimetro sanitario	Residui presunti al 31/12/2016	Previsione 2017 Competenza	Previsione 2017 Cassa	Plur. 2018 Plur. 2019
01	11	1	11289	1	ONERI PER ATTIVITA' INERENTIALE PREDISPOSIZIONE DI PROGRAMMI E PROGETTI DA PRESENTARE ALL'UNIONE EUROPEA	03 - Acquisto di beni e servizi	VINREG		0,00	16.000,00	16.000,00	0,00 0,00
Totale Programma 11 Altri servizi generali												
Totale Missione 01 Servizi istituzionali, generali e di gestione												
Missione	Programma	Titolo	Cap.	Art.	Descrizione	Macroaggregato	Spesa vincolata	Perimetro sanitario	Residui presunti al 31/12/2016	Previsione 2017 Competenza	Previsione 2017 Cassa	Plur. 2018 Plur. 2019
13	02	1	81027	1	11 REALIZZAZIONE PROGETTO FUTURE MEDICINE - PROGRAMMA IPA ADRIATIC CBC-MEZZI U.E.-TRASF. AMMINISTR. LOCALI	04 - Trasferimenti correnti		13A	0,00	0,00	0,00	0,00 0,00
Totale Programma 02 Servizio sanitario regionale - finanziamento aggiuntivo corrente p.a.												
Totale Missione 02												
Missione	Programma	Titolo	Cap.	Art.	Descrizione	Macroaggregato	Spesa vincolata	Perimetro sanitario	Residui presunti al 31/12/2016	Previsione 2017 Competenza	Previsione 2017 Cassa	Plur. 2018 Plur. 2019
13	07	1	81028	1	11 REALIZZAZIONE PROGETTO FUTURE MEDICINE - PROGRAMMA IPA ADRIATIC CBC-MEZZI STATALI	04 - Trasferimenti correnti			0,00	42.500,00	42.500,00	42.500,00 42.500,00
Totale Programma 07 Ulteriori spese in materia sanitaria												
Totale Missione 13 Tutela della salute												
Missione	Programma	Titolo	Cap.	Art.	Descrizione	Macroaggregato	Spesa vincolata	Perimetro sanitario	Residui presunti al 31/12/2016	Previsione 2017 Competenza	Previsione 2017 Cassa	Plur. 2018 Plur. 2019
14	03	2	600	1	PATTO PER IL SUD (MASTERPLAN) - TRASFERIMENTI RISORSE PER INVESTIMENTI - CENTRO BIOSERV E POLO AGROBIOVETERINARIO UNIVERSITA' TERAMO	03 - Contributi agli investimenti			0,00	2.000.000,00	2.000.000,00	13.666.666,66 27.333.333,34
Totale Programma 03 Ricerca e innovazione												
Totale Missione 14 Sviluppo economico e competitività												
Missione	Programma	Titolo	Cap.	Art.	Descrizione	Macroaggregato	Spesa vincolata	Perimetro sanitario	Residui presunti al 31/12/2016	Previsione 2017 Competenza	Previsione 2017 Cassa	Plur. 2018 Plur. 2019
15	01	1	71420	1	REALIZZAZIONE PROGETTO M4WD - PROGRAMMA SEE - TRASFERIMENTI UE	04 - Trasferimenti correnti			1.501,68	0,00	1.501,68	0,00 0,00
15	01	1	71421	1	REALIZZAZIONE PROGETTO M4WD - PROGRAMMA SEE - ASSEGNAZIONI STATALI	04 - Trasferimenti correnti			282,07	0,00	282,07	0,00 0,00
Totale Missione 15												

89




REGIONE ABRUZZO

Bilancio finanziario gestionale 2017 - 2019

Risorse finanziarie - Capitoli del Centro di Responsabilità DPA012 Servizio Programmazione e Coordinamento Unitario

Spesa		Totale Programma 01 Servizi per lo sviluppo del mercato del lavoro		1.883,75		0,00		1.883,75		0,00		
Missione	Programma	Titolo	Cap.	Art.	Descrizione	Macroaggregato	Spesa vincolata	Perimetro sanitario	Residui presunti al 31/12/2016	Previsione 2017 Competenza	Previsione 2017 Cassa	Plur. 2018 Plur. 2019
15	04	2	52100	7	FINANZIAMENTO COMUNITARIO (FSE) PER L'ATTUAZIONE DEL PROGRAMMA OPERATIVO FSE ABRUZZO 2014-2020 (DPA012 - SPESE INVESTIMENTO BENI IMMATERIALI)	02 - Investimenti fissi lordi	VINCSTUE			144.500,00	144.500,00	144.500,00 192.528,20
15	04	2	52100	13	FINANZIAMENTO COMUNITARIO (FSE) PER L'ATTUAZIONE DEL PROGRAMMA OPERATIVO FSE ABRUZZO 2014-2020 (DPA012 - CONTRIBUTI)	03 - Contributi agli investimenti	VINCSTUE		0,00	185.107,32	185.107,32	185.107,32 92.553,66
15	04	2	52100	16	FINANZIAMENTO COMUNITARIO (FSE) PER L'ATTUAZIONE DEL PROGRAMMA OPERATIVO FSE ABRUZZO 2014-2020 (DPA012 - CONTRIBUTI INVESTIMENTO AMM. LOCALI)	03 - Contributi agli investimenti	VINCSTUE		0,00	300.000,00	0,00	0,00 0,00
15	04	2	52101	7	FINANZIAMENTO STATALE (FDR) PER L'ATTUAZIONE DEL PROGRAMMA OPERATIVO FSE ABRUZZO 2014-2020 (DPA012 - SPESE INVESTIMENTO BENI IMMATERIALI)	02 - Investimenti fissi lordi	VINCSTUE		0,00	101.150,00	101.150,00	101.150,00 134.769,74
15	04	2	52101	13	FINANZIAMENTO STATALE (FDR) PER L'ATTUAZIONE DEL PROGRAMMA OPERATIVO FSE ABRUZZO 2014-2020 (DPA012 - CONTRIBUTI INVESTIMENTI AMM. LOCALI)	03 - Contributi agli investimenti	VINCSTUE		0,00	129.575,12	129.575,12	129.575,12 84.787,58
15	04	2	52101	16	FINANZIAMENTO STATALE (FDR) PER L'ATTUAZIONE DEL PROGRAMMA OPERATIVO FSE ABRUZZO 2014-2020 (DPA012 - CONTRIBUTI INVESTIMENTI IMPRESSE)	03 - Contributi agli investimenti	VINCSTUE		0,00	210.000,00	210.000,00	0,00 0,00
15	04	2	52102	7	FINANZIAMENTO REGIONALE PER L'ATTUAZIONE DEL PROGRAMMA OPERATIVO FSE ABRUZZO 2014-2020 (DPA012 - SPESE INVESTIMENTO BENI IMMATERIALI)	02 - Investimenti fissi lordi	VINCREG		0,00	43.350,00	43.350,00	43.350,00 57.755,46
15	04	2	52102	13	FINANZIAMENTO REGIONALE PER L'ATTUAZIONE DEL PROGRAMMA OPERATIVO FSE ABRUZZO 2014-2020 (DPA012 - CONTRIBUTI INVESTIMENTI AMM. LOCALI)	03 - Contributi agli investimenti	VINCREG		0,00	55.532,20	55.532,20	55.532,20 27.756,10
15	04	2	52102	16	FINANZIAMENTO REGIONALE PER L'ATTUAZIONE DEL PROGRAMMA OPERATIVO FSE ABRUZZO 2014-2020 (DPA012 - CONTRIBUTI INVESTIMENTI IMPRESSE)	03 - Contributi agli investimenti	VINCREG		0,00	90.000,00	90.000,00	0,00 0,00
Totale Programma 04 Politica regionale unitaria per il lavoro e la formazione professionale										1.259.214,64	959.214,64	859.214,64
Totale Missione 15 Politiche per il lavoro e la formazione professionale										1.883,75	961.090,59	570.163,72
										1.259.214,64	961.090,59	570.163,72
Missione	Programma	Titolo	Cap.	Art.	Descrizione	Macroaggregato	Spesa vincolata	Perimetro sanitario	Residui presunti al 31/12/2016	Previsione 2017 Competenza	Previsione 2017 Cassa	Plur. 2018 Plur. 2019

40




REGIONE ABRUZZO

Bilancio finanziario gestionale 2017 - 2019

Risorse finanziarie - Capitoli del Centro di Responsabilità DPA012 Servizio Programmazione e Coordinamento Unitario

Spesa		Missione	Programma	Titolo	Cap.	Art.	Descrizione	Macroaggregato	Spesa vincolata	Perimetro sanitario	Residui presunti al 31/12/2016	Previsione 2017 Competenza	Previsione 2017 Cassa	Plur. 2018 Plur. 2019	
19	02	1	1484	1	1484	1	REALIZZAZIONE PROGETTO ADRIGOV - PROGRAMMA IPA ADRIATIC CBC - MEZZI STATALI - ACQUISTO BENI E SERVIZI	03 - Acquisti di beni e servizi			107,57	0,00	0,00	0,00	
19	02	1	1485	1	1485	1	REALIZZAZIONE PROGETTO ADRIGOV - PROGRAMMA IPA ADRIATIC CBC - TRASFERIMENTI UE - ACQUISTO DI BENI E SERVIZI	03 - Acquisti di beni e servizi			4.790,16	0,00	0,00	0,00	
Totale Programma 02 Cooperazione territoriale											4.897,73	0,00	0,00	0,00	
Totale Missione 19 Relazioni Internazionali											4.897,73	0,00	0,00	0,00	
Totale Spese											5.787,50	3.317.734,64	3.079.599,39	14.989.397,30	27.945.997,06

17



REGIONE ABRUZZO

Bilancio finanziario gestionale 2017 - 2019

Risorse finanziarie - Capitoli del Centro di Responsabilità DPB002 Servizio Risorse Umane

Entrata

Titolo	Tipologia	Cat.	Cap.	Art.	Descrizione	Entrata vincolata	Perimetro sanitario	Residui presunti al 31/12/2016	Previsione 2017 Competenza	Previsione 2017 Cassa	Plur. 2018 Plur. 2019
2	101	03	23112	1	ASSEGNAZIONI DELLO STATO DI FONDI PER GLI INTERVENTI PREVISTI DALL'ART. 12 DELLA LEGGE 28 OTTOBRE 1985, N. 730.	VINCSTUE		0,00	50.839,99	50.839,99	50.839,99
Totale Tipologia 101: Trasferimenti correnti da Amministrazioni pubbliche								0,00	50.839,99	50.839,99	50.839,99
Totale Titolo 2: Trasferimenti correnti								0,00	50.839,99	50.839,99	50.839,99
3	500	02	37204	2	RIMBORSI PER SPESE PERSONALE			0,00	100.000,00	100.000,00	100.000,00
3	500	89	35026	1	INTROITI DIVERSI, RIMBORSI E RECUPERI VARI			103.647,38	0,00	0,00	100.000,00
3	500	89	36101	1	RECUPERI DA VARI ENTI DI PREVIDENZA DELLE POSIZIONI CONTRIBUTIVE DEI DIPENDENTI, AI FINI DELLA LIQUIDAZIONE DELLA INDENNITA' DI BUONASCITA			726.987,98	0,00	700.000,00	0,00
3	500	99	37204	1	ENTRATE DERIVANTI DA CONTRIBUTI A CARICO DEL PERSONALE PER ASSICURARE IL TRATTAMENTO ASSISTENZIALE E PREVIDENZIALE (ART. 10 DELLA L.R. 31.8.1978, N.57)			1.396,78	2.374.000,00	2.374.000,00	2.374.000,00
Totale Tipologia 500: Rimborsi e altre entrate correnti								831.742,65	2.474.000,00	3.174.000,00	2.474.000,00
Totale Titolo 3: Entrate extratributarie								831.742,65	2.474.000,00	3.174.000,00	2.474.000,00
9	100	02	60010	1	RITENUTE IRPEF C/DEPENDENTI			0,00	14.400.000,00	14.400.000,00	14.400.000,00
9	100	02	80020	1	RITENUTE PER ADDIZIONALE REGIONALE			409,14	1.200.000,00	1.200.000,00	1.200.000,00
9	100	02	80030	1	RITENUTE PER ADDIZIONALE COMUNALE			0,00	600.000,00	600.000,00	600.000,00
9	100	02	60110	1	CONTRIBUTI PREVIDENZIALI A CARICO DEI DIPENDENTI			0,00	8.100.000,00	8.100.000,00	8.100.000,00
9	100	02	61101	1	RITENUTE COMPLESSIVE SU COMPETENZE ED ASSEGNI CORRISPOSTI AL PERSONALE REGIONALE			0,00	1.800.000,00	1.800.000,00	1.800.000,00
Totale Tipologia 100: Entrate per partite di giro								409,14	26.100.000,00	26.100.000,00	26.100.000,00

42



REGIONE ABRUZZO

Bilancio finanziario gestionale 2017 - 2019

Risorse finanziarie - Capitoli del Centro di Responsabilità DPB002 Servizio Risorse Umane

Entrata												
Titolo	Tipologia	Cat.	Cap.	Art.	Descrizione	Entrata vincolata	Perimetro sanitario	Residui presunti al 31/12/2016	Previsione 2017	Previsione 2017	Plur. 2018	Plur. 2019
9	200	99	61303	1					Competenza	Cassa		
					RECUPERO SPESE ANTICIPATE PER CONTO TERZI E ALTRI ENTI E PARTITE DI GIRO VARIE.			2.462.797,77	13.000,00	2.000.000,00	13.000,00	13.000,00
					Totale Tipologia 200: Entrate per conto terzi			2.462.797,77	13.000,00	2.000.000,00	13.000,00	13.000,00
					Totale Titolo 9: Entrate per conto terzi e partite di giro			2.463.206,31	26.113.000,00	24.100.000,00	26.113.000,00	26.113.000,00
					Totale Entrate			3.284.948,96	28.637.339,99	37.324.839,99	28.637.339,99	28.587.000,00

43



REGIONE ABRUZZO

Bilancio finanziario gestionale 2017 - 2019

Risorse finanziarie - Capitoli del Centro di Responsabilità DPB002 Servizio Risorse Umane

Spesa		Missione	Programma	Titolo	Cap.	Art.	Descrizione	Macroaggregato	Spesa vincolata	Perimetro sanitario	Residui presunti al 31/12/2016	Previsione 2017 Competenza	Previsione 2017 Cassa	Plur. 2018 Plur. 2019
01	01													
01	01	100	1	100	1	1	ONERI DIRETTI PERSONALE DIPARTIMENTO PRES. E RAPPORTI EUROPA (DPA)	01 - Redditi da lavoro dipendente			0,00	426.696,70	426.696,70	426.696,70
01	01	100	1	100	2	2	ONERI DIRETTI PERSONALE SERV. POLITICHE NAZIONALI SVILUPPO (DPA002)	01 - Redditi da lavoro dipendente			0,00	111.983,91	111.983,91	111.983,91
01	01	100	1	100	4	4	ONERI DIRETTI PERSONALE SERV. RIFORME ISTITUZ. ENTI LOCALI (DPA005)	01 - Redditi da lavoro dipendente			0,00	363.950,81	363.950,81	363.950,81
01	01	100	1	100	5	5	ONERI DIRETTI PERSONALE SERV. RACCORDO CON IL SISTEMA DELLA CONFERENZA (DPA006)	01 - Redditi da lavoro dipendente			0,00	195.373,61	195.373,61	195.373,61
01	01	100	1	100	7	7	ONERI DIRETTI PERSONALE SERV. DELLA COOPERAZIONE TERRITORIALE - IPA ADRIATIC (DPA008)	01 - Redditi da lavoro dipendente			0,00	153.857,96	153.857,96	153.857,96
01	01	100	1	100	8	8	ONERI DIRETTI PERSONALE SERV. STAMPA (DPA010)	01 - Redditi da lavoro dipendente			0,00	418.509,93	418.509,93	418.509,93
01	01	100	1	100	9	9	ONERI DIRETTI PERSONALE SERVIZIO AUTORITA' DI GESTIONE UNICA FESR-FSE (DPA011)	01 - Redditi da lavoro dipendente			0,00	276.787,28	276.787,28	276.787,28
01	01	100	1	100	10	10	ONERI DIRETTI PERSONALE SERVIZIO PROGRAMMAZIONE E COORDINAMENTO UNITARIO (DPA012)	01 - Redditi da lavoro dipendente			0,00	115.659,10	115.659,10	115.659,10
01	01	100	1	100	11	11	ONERI DIRETTI PERSONALE SERVIZIO EUROPROGETTAZIONE, RAPPORTI CON GLI UFFICI UE (DPA013)	01 - Redditi da lavoro dipendente			0,00	71.159,55	71.159,55	71.159,55
01	01	100	1	100	94	94	ONERI DIRETTI PERSONALE SERVIZIO CABINETTO DI PRESIDENZA (GAB)	01 - Redditi da lavoro dipendente			0,00	114.126,97	114.126,97	114.126,97
01	01	105	1	105	1	1	ONERI RIFLESSI PERSONALE DIPARTIMENTO PRES. E RAPPORTI EUROPA (DPA)	01 - Redditi da lavoro dipendente			0,00	147.230,23	147.230,23	147.230,23
01	01	105	1	105	2	2	ONERI RIFLESSI PERSONALE SERV. POLITICHE NAZIONALI SVILUPPO (DPA002)	01 - Redditi da lavoro dipendente			0,00	41.790,04	41.790,04	41.790,04
01	01	105	1	105	4	4	ONERI RIFLESSI PERSONALE SERV. RIFORME ISTITUZIONALI ENTI LOCALI (DPA005)	01 - Redditi da lavoro dipendente			0,00	143.249,05	143.249,05	143.249,05
01	01	105	1	105	5	5	ONERI RIFLESSI PERSONALE SERV. RACCORDO CON IL SISTEMA DELLA CONFERENZA (DPA006)	01 - Redditi da lavoro dipendente			0,00	73.383,78	73.383,78	73.383,78
01	01	105	1	105	7	7	ONERI RIFLESSI PERSONALE SERV. DELLA COOPERAZIONE TERRITORIALE - IPA ADRIATIC (DPA008)	01 - Redditi da lavoro dipendente			0,00	63.454,83	63.454,83	63.454,83
01	01	105	1	105	8	8	ONERI RIFLESSI PERSONALE SERVIZIO STAMPA (DPA010)	01 - Redditi da lavoro dipendente			0,00	138.100,96	138.100,96	138.100,96
01	01	105	1	105	9	9	ONERI RIFLESSI PERSONALE SERVIZIO AUTORITA' DI GESTIONE UNICA FESR-FSE (DPA011)	01 - Redditi da lavoro dipendente			0,00	104.373,27	104.373,27	104.373,27

44



REGIONE ABRUZZO

Bilancio finanziario gestionale 2017 - 2019

Risorse finanziarie - Capitoli del Centro di Responsabilità DPB002 Servizio Risorse Umane

Spesa		Descrizione	Macroaggregato	Spesa vincolata	Perimetro sanitario	Residui presunti al 31/12/2016	Previsione 2017 Competenza	Previsione 2017 Cassa	Plur. 2018 Plur. 2019
Missione	Programma Titolo Cap. Art.								
01	01 105 10	ONERI RIFLESSI PERSONALE SERVIZIO ADOSSAMENTO E COORDINAMENTO UNITARIO (DPA012)	01 - Redditi da lavoro dipendente			0,00	42.971,61	42.971,61	42.971,61
01	01 105 11	ONERI RIFLESSI PERSONALE SERVIZIO EUROPROGETTAZIONE, RAPPORTI CON GLI UFFICI UE (DPA013)	01 - Redditi da lavoro dipendente			0,00	25.639,49	25.639,49	25.639,49
01	01 106 94	ONERI RIFLESSI PERSONALE SERVIZIO GABINETTO DI PRESIDENZA (GAB)	01 - Redditi da lavoro dipendente			0,00	44.978,37	44.978,37	44.978,37
01	01 110 1	FONDO RISORSE DECENTRATE PARTE STABILE ONERI DIRETTI (DPA)	01 - Redditi da lavoro dipendente			0,00	64.649,87	64.649,87	64.649,87
01	01 110 2	FONDO RISORSE DECENTRATE PARTE STABILE ONERI DIRETTI SERVIZIO POLITICHE NAZIONALI SVILUPPO (DPA002)	01 - Redditi da lavoro dipendente			0,00	41.505,69	41.505,69	41.505,69
01	01 110 4	FONDO RISORSE DECENTRATE PARTE STABILE ONERI DIRETTI SERVIZIO RIFORME ISTITUZIONALI ENT LOCALI (DPA005)	01 - Redditi da lavoro dipendente			0,00	150.261,34	150.261,34	150.261,34
01	01 110 5	FONDO RISORSE DECENTRATE PARTE STABILE ONERI DIRETTI SERVIZIO RACCORDO CON IL SISTEMA DELLA CONFERENZA (DPA008)	01 - Redditi da lavoro dipendente			0,00	68.491,44	68.491,44	68.491,44
01	01 110 7	FONDO RISORSE DECENTRATE PARTE STABILE ONERI DIRETTI PERSONALE SERVIZIO DELLA COOPERAZIONE TERRITORIALE - IPADIRIATIC (DPA006)	01 - Redditi da lavoro dipendente			0,00	76.985,42	76.985,42	76.985,42
01	01 110 8	FONDO RISORSE DECENTRATE PARTE STABILE ONERI DIRETTI PERSONALE SERVIZIO STAMPA (DPA010)	01 - Redditi da lavoro dipendente			0,00	70.665,29	70.665,29	70.665,29
01	01 110 9	FONDO RISORSE DECENTRATE PARTE STABILE ONERI DIRETTI PERSONALE SERVIZIO AUTORITY DI GESTIONE UNICA FER-FSE (DPA011)	01 - Redditi da lavoro dipendente			0,00	91.185,21	91.185,21	91.185,21
01	01 110 10	FONDO RISORSE DECENTRATE PARTE STABILE ONERI DIRETTI PERSONALE SERVIZIO PROGRAMMAZIONE E COORDINAMENTO UNITARIO (DPA012)	01 - Redditi da lavoro dipendente			0,00	42.170,34	42.170,34	42.170,34
01	01 110 11	FONDO RISORSE DECENTRATE PARTE STABILE ONERI DIRETTI PERSONALE SERVIZIO EUROPROGETTAZIONE, RAPPORTI CON GLI UFFICI UE (DPA013)	01 - Redditi da lavoro dipendente			0,00	23.015,59	23.015,59	23.015,59
01	01 110 94	FONDO RISORSE DECENTRATE PARTE STABILE ONERI DIRETTI PERSONALE SERVIZIO GABINETTO DI PRESIDENZA (GAB)	01 - Redditi da lavoro dipendente			0,00	32.932,12	32.932,12	32.932,12
01	01 115 1	INDENNITA' FINE SERVIZIO - TFR PERSONALE DIPARTIMENTO PRES. E RAPPORTI EUROPA (DPA)	01 - Redditi da lavoro dipendente			0,00	33.534,08	33.534,08	33.534,08
01	01 115 2	INDENNITA' FINE SERVIZIO - TFR PERSONALE SERVIZIO POLITICHE NAZIONALI SVILUPPO (DPA002)	01 - Redditi da lavoro dipendente			0,00	10.416,91	10.416,91	10.416,91

45



REGIONE ABRUZZO

Bilancio finanziario gestionale 2017 - 2019

Risorse finanziarie - Capitoli del Centro di Responsabilità DPB002 Servizio Risorse Umane

Spesa

Missione	Programma	Titolo	Cap.	Art.	Descrizione	Macroaggregato	Spesa vincolata	Perimetro sanitario	Residui presunti al 31/12/2016	Previsione 2017 Competenza	Previsione 2017 Cassa	Plur. 2018 Plur. 2019
01	01	1	115	4	INDENNITA' FINE SERVIZIO - TFR PERSONALE SERVIZIO RIFORME ISTITUZIONALI, ENTI LOCALI (DPA005)	01 - Redditi da lavoro dipendente			0,00	35.128,76	35.128,76	35.128,76
01	01	1	115	5	INDENNITA' FINE SERVIZIO - TFR PERSONALE SERVIZIO RACCORDO SISTEMA CONFERENZA (DPA006)	01 - Redditi da lavoro dipendente			0,00	18.060,80	18.060,80	18.060,80
01	01	1	115	7	INDENNITA' FINE SERVIZIO - TFR PERSONALE SERVIZIO DELLA COOPERAZIONE TERRITORIALE - IPA ADRIATIC(DPA009)	01 - Redditi da lavoro dipendente			0,00	15.792,78	15.792,78	15.792,78
01	01	1	115	8	INDENNITA' FINE SERVIZIO - TFR PERSONALE SERVIZIO STAMPA (DPA010)	01 - Redditi da lavoro dipendente			0,00	33.356,54	33.356,54	33.356,54
01	01	1	115	9	INDENNITA' FINE SERVIZIO - TFR PERSONALE SERVIZIO AUTORITA' DI GESTIONE UNICA FESR-FSE (DPA011)	01 - Redditi da lavoro dipendente			0,00	25.194,54	25.194,54	25.194,54
01	01	1	115	10	INDENNITA' FINE SERVIZIO - TFR PERSONALE SERVIZIO PROGRAMMAZIONE E COORDINAMENTO UNITARIO (DPA012)	01 - Redditi da lavoro dipendente			0,00	10.711,40	10.711,40	10.711,40
01	01	1	115	11	INDENNITA' FINE SERVIZIO - TFR PERSONALE SERVIZIO EUROPROGETTAZIONE, RAPPORTI CON GLI UFFICI UE(DPA013)	01 - Redditi da lavoro dipendente			0,00	6.388,52	6.388,52	6.388,52
01	01	1	115	94	INDENNITA' FINE SERVIZIO - TFR PERSONALE SERVIZIO GABINETTO DI PRESIDENZA (GAR)	01 - Redditi da lavoro dipendente			0,00	10.121,96	10.121,96	10.121,96
01	01	1	120	1	IRAP PERSONALE DIPARTIMENTO PRES. E RAPPORTI EUROPA (DPA)	02 - Imposte e tasse a carico dell'ente			0,00	45.313,82	45.313,82	45.313,82
01	01	1	120	2	IRAP PERSONALE SERVIZIO POLITICHE NAZIONALI SVILUPPO (DPA002)	02 - Imposte e tasse a carico dell'ente			0,00	13.046,61	13.046,61	13.046,61
01	01	1	120	4	IRAP PERSONALE SERVIZIO RIFORME ISTITUZIONALI, ENTI LOCALI(DPA005)	02 - Imposte e tasse a carico dell'ente			0,00	44.210,15	44.210,15	44.210,15
01	01	1	120	5	IRAP PERSONALE SERVIZIO RACCORDO SISTEMA DELLA CONFERENZA (DPA006)	02 - Imposte e tasse a carico dell'ente			0,00	22.428,54	22.428,54	22.428,54
01	01	1	120	7	IRAP PERSONALE SERVIZIO DELLA COOPERAZIONE TERRITORIALE - IPA A DRIATIC (DPA009)	02 - Imposte e tasse a carico dell'ente			0,00	19.621,64	19.621,64	19.621,64
01	01	1	120	8	IRAP PERSONALE SERVIZIO STAMPA (DPA010)	02 - Imposte e tasse a carico dell'ente			0,00	41.579,88	41.579,88	41.579,88
01	01	1	120	9	IRAP PERSONALE SERVIZIO AUTORITA' DI GESTIONE UNICA FESR-FSE (DPA011)	02 - Imposte e tasse a carico dell'ente			0,00	31.779,78	31.779,78	31.779,78
01	01	1	120	10	IRAP PERSONALE SERVIZIO PROGRAMMAZIONE E COORDINAMENTO UNITARIO (DPA012)	02 - Imposte e tasse a carico dell'ente			0,00	13.415,50	13.415,50	13.415,50
01	01	1	120	11	IRAP PERSONALE SERVIZIO EUROPROGETTAZIONE, RAPPORTI CON GLI UFFICI UE (DPA013)	02 - Imposte e tasse a carico dell'ente			0,00	8.004,89	8.004,89	8.004,89

46



REGIONE ABRUZZO
 Bilancio finanziario gestionale 2017 - 2019
 Risorse finanziarie - Capitoli del Centro di Responsabilità DPB002 Servizio Risorse Umane

Missione	Programma	Titolo	Cap.	Art.	Descrizione	Macroaggregato	Spesa vincolata	Perimetro sanitario	Residui presunti al 31/12/2016	Previsione 2017 Competenza	Previsione 2017 Cassa	Plur. 2018 Plur. 2019
01	01	1	120	94	IRAP PERSONALE SERVIZIO GABINETTO DI PRESIDENZA (GAB)	02 - Imposte e tasse a carico dell'ente			0,00	13.652,92	13.652,92	13.652,92
01	01	1	140	1	COMANDI IN ENTRATA DIPARTIMENTO PRES E RAPPORTI CON L'EUROPA	01 - Redditi da lavoro dipendente			0,00	121.124,69	121.124,69	121.124,69
01	01	1	140	94	COMANDI IN ENTRATA SERVIZIO GABINETTO PRESIDENZA	01 - Redditi da lavoro dipendente			0,00	121.124,69	121.124,69	121.124,69
01	01	1	11215	1	ONERI DIRETTI PERSONALE SEGRETERIE POLITICHE	01 - Redditi da lavoro dipendente		499.322,18		1.052.186,67	1.500.251,92	1.052.186,67
01	01	1	11215	2	ONERI RIFLESSI PERSONALE SEGRETERIE POLITICHE	01 - Redditi da lavoro dipendente		0,00		232.120,46	232.120,46	232.120,46
01	01	1	11215	3	IRAP PERSONALE SEGRETERIE POLITICHE	02 - Imposte e tasse a carico dell'ente		0,00		57.969,70	57.969,70	57.969,70
Totale Programma 01 - Organi Istituzionali								499.322,18	5.771.430,40	5.219.492,65	5.771.430,40	5.650.305,71

Missione	Programma	Titolo	Cap.	Art.	Descrizione	Macroaggregato	Spesa vincolata	Perimetro sanitario	Residui presunti al 31/12/2016	Previsione 2017 Competenza	Previsione 2017 Cassa	Plur. 2018 Plur. 2019
01	01	1	100	3	ONERI DIRETTI PERSONALE SERV. ASSISTENZA ATTI PRES. E GIUNTA REG. (DPA003)	01 - Redditi da lavoro dipendente			0,00	409.861,77	409.861,77	409.861,77
01	01	1	100	6	ONERI DIRETTI PERSONALE SERV. ATTIVITA' LEGISLATIVA E QUALITA' NORMAZIONE (DPA007)	01 - Redditi da lavoro dipendente			0,00	141.098,43	141.098,43	141.098,43
01	01	1	100	89	ONERI DIRETTI PERSONALE DIREZIONE GENERALE DELLA REGIONE (DRG)	01 - Redditi da lavoro dipendente			0,00	210.651,81	210.651,81	210.651,81
01	01	1	105	3	ONERI RIFLESSI PERSONALE SERV. ASSISTENZA ATTI PRES. E GIUNTA REG. (DPA003)	01 - Redditi da lavoro dipendente			0,00	154.364,00	154.364,00	154.364,00
01	01	1	105	6	ONERI RIFLESSI PERSONALE SERV. ATTIVITA' LEGISLATIVA E QUALITA' NORMAZIONE (DPA007)	01 - Redditi da lavoro dipendente			0,00	63.312,26	63.312,26	63.312,26
01	01	1	105	89	ONERI RIFLESSI PERSONALE DIREZIONE GENERALE DELLA REGIONE (DRG)	01 - Redditi da lavoro dipendente			0,00	96.476,39	96.476,39	96.476,39
01	01	1	110	3	FONDO RISORSE DECENTRATE PARTE STABILE E GIUNTA REG. (DPA003)	01 - Redditi da lavoro dipendente			0,00	126.500,66	126.500,66	126.500,66
01	01	1	110	6	FONDO RISORSE DECENTRATE PARTE STABILE E GIUNTA REG. (DPA007)	01 - Redditi da lavoro dipendente			0,00	69.835,89	69.835,89	69.835,89
01	01	1	110	89	FONDO RISORSE DECENTRATE PARTE STABILE E GIUNTA REG. (DRG)	01 - Redditi da lavoro dipendente			0,00	130.620,31	130.620,31	130.620,31

47



REGIONE ABRUZZO

Bilancio finanziario gestionale 2017 - 2019

Risorse finanziarie - Capitoli del Centro di Responsabilità DPB002 Servizio Risorse Umane

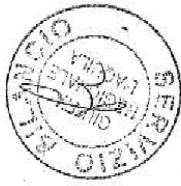
Spesa

Missione	Programma	Titolo	Cap.	Art.	Descrizione	Macroaggregato	Spesa vincolata	Perimetro sanitario	Residui presunti al 31/12/2016	Previsione 2017 Competenza	Previsione 2017 Cassa	Plur. 2018 Plur. 2019
01	02	1	115	3	INDENNITA' FINE SERVIZIO - TFR PERSONALE SERVIZIO ASSISTENZA ATTI PRES. E GIUNTA REG. (DPA003)	01 - Redditi da lavoro dipendente			0,00	36.716,67	36.716,67	36.716,67
01	02	1	115	6	INDENNITA' FINE SERVIZIO - TFR PERSONALE SERVIZIO ATTIVITA' LEGISLATIVA E QUALITA' NORMATIVA (DPA007)	01 - Redditi da lavoro dipendente			0,00	15.344,57	15.344,57	15.344,57
01	02	1	115	89	INDENNITA' FINE SERVIZIO - TFR PERSONALE DIREZIONE GENERALE DELLA REGIONE (DRG)	01 - Redditi da lavoro dipendente			0,00	23.476,19	23.476,19	23.476,19
01	02	1	120	3	IRAP PERSONALE SERVIZIO ASSISTENZA ATTI PRES. E GIUNTA REG. (DPA003)	02 - Imposte e tasse a carico dell'entita'			0,00	46.542,81	46.542,81	46.542,81
01	02	1	120	6	IRAP PERSONALE SERVIZIO ATTIVITA' LEGISLATIVA E QUALITA' NORMATIVA (DPA007)	02 - Imposte e tasse a carico dell'entita'			0,00	18.881,42	18.881,42	18.881,42
01	02	1	120	89	IRAP PERSONALE DIREZIONE GENERALE DELLA REGIONE (DRG)	02 - Imposte e tasse a carico dell'entita'			0,00	29.008,13	29.008,13	29.008,13
Totale Programma 02 Segreteria generale									0,00	1.572.691,51	1.572.691,51	1.572.691,51

Missione

Missione	Programma	Titolo	Cap.	Art.	Descrizione	Macroaggregato	Spesa vincolata	Perimetro sanitario	Residui presunti al 31/12/2016	Previsione 2017 Competenza	Previsione 2017 Cassa	Plur. 2018 Plur. 2019
01	03	1	100	12	ONERI DIRETTI PERSONALE DIPARTIMENTO RISORSE E ORGANIZZAZIONE (OPB)	01 - Redditi da lavoro dipendente			0,00	234.188,75	234.188,75	234.188,75
01	03	1	100	15	ONERI DIRETTI PERSONALE SERVIZIO GESTIONE BENI MOBILI, SERVIZI E ACQUISTI (DPB004)	01 - Redditi da lavoro dipendente			0,00	681.007,39	681.007,39	681.007,39
01	03	1	100	18	ONERI DIRETTI PERSONALE SERVIZIO BILANCIO (DPB007)	01 - Redditi da lavoro dipendente			0,00	305.385,93	305.385,93	305.385,93
01	03	1	100	19	ONERI DIRETTI PERSONALE SERVIZIO RAGIONERIA GENERALE (DPB008)	01 - Redditi da lavoro dipendente			0,00	379.361,77	379.361,77	379.361,77
01	03	1	100	20	ONERI DIRETTI PERSONALE SERVIZIO CONTROLLO DI GESTIONE E ANALISI DELLE PARTECIPATE (DPB009)	01 - Redditi da lavoro dipendente			0,00	153.305,86	153.305,86	153.305,86
01	03	1	105	12	ONERI RIFLESSI PERSONALE DIPARTIMENTO RISORSE E ORGANIZZAZIONE (DPB)	01 - Redditi da lavoro dipendente			0,00	92.917,24	92.917,24	92.917,24
01	03	1	105	15	ONERI RIFLESSI PERSONALE SERVIZIO GESTIONE BENI MOBILI, SERVIZI E ACQUISTI (DPB004)	01 - Redditi da lavoro dipendente			0,00	249.589,41	249.589,41	249.589,41
01	03	1	105	18	ONERI RIFLESSI PERSONALE SERVIZIO BILANCIO (DPB007)	01 - Redditi da lavoro dipendente			0,00	117.973,92	117.973,92	117.973,92
01	03	1	105	19	ONERI RIFLESSI PERSONALE SERVIZIO RAGIONERIA GENERALE (DPB008)	01 - Redditi da lavoro dipendente			0,00	136.046,42	136.046,42	136.046,42

48



REGIONE ABRUZZO

Bilancio finanziario gestionale 2017 - 2019

Risorse finanziarie - Capitoli del Centro di Responsabilità DPB002 Servizio Risorse Umane

Spesa		Descrizione		Macroaggregato		Spesa vincolata		Perimetro sanitario		Residui presunti al 31/12/2016		Previsione 2017		Previsione 2017		Plur. 2018	
Divisione	Programma	Titolo	Cap.	Art.								Competenza	Cassa	Plur. 2018	Plur. 2019		
01	03	1	105	20	ONERI RIFLESSI PERSONALE SERVIZIO CONTROLLO DI GESTIONE E ANALISI DELLE PARTECIPATE (DPB008)	01 - Redditi da lavoro dipendente				0,00	63.735,46	63.735,46	63.735,46	63.735,46			
01	03	1	110	12	FONDO RISORSE DECENTRATE PARTE STABILE ONERI DIRETTI PERSONALE DIPARTIMENTO RISORSE E ORGANIZZAZIONE (OPB)	01 - Redditi da lavoro dipendente				0,00	83.227,32	83.227,32	83.227,32	83.227,32			
01	03	1	110	15	FONDO RISORSE DECENTRATE PARTE STABILE ONERI DIRETTI PERSONALE SERVIZIO GESTIONE BENI MOBILI, SERVIZI E ACQUISTI (DPB004)	01 - Redditi da lavoro dipendente				0,00	135.454,24	135.454,24	135.454,24	135.454,24			
01	03	1	110	8	FONDO RISORSE DECENTRATE PARTE STABILE ONERI DIRETTI PERSONALE SERVIZIO BILANCIO (DPB007)	01 - Redditi da lavoro dipendente				0,00	102.992,14	102.992,14	102.992,14	102.992,14			
01	03	1	110	19	FONDO RISORSE DECENTRATE PARTE STABILE ONERI DIRETTI PERSONALE SERVIZIO RAGIONERIA GENERALE (DPB008)	01 - Redditi da lavoro dipendente				0,00	110.683,87	110.683,87	110.683,87	110.683,87			
01	03	1	110	20	FONDO RISORSE DECENTRATE PARTE STABILE ONERI DIRETTI SERVIZIO CONTROLLO DI GESTIONE E ANALISI DELLA PARTECIPATE (DPB009)	01 - Redditi da lavoro dipendente				0,00	75.250,35	75.250,35	75.250,35	75.250,35			
01	03	1	115	12	INDENNITA' FINE SERVIZIO - TFR PERSONALE DIPARTIMENTO RISORSE E ORGANIZZAZIONE (DPB)	01 - Redditi da lavoro dipendente				0,00	21.761,73	21.761,73	21.761,73	21.761,73			
01	03	1	115	15	INDENNITA' FINE SERVIZIO - TFR PERSONALE SERVIZIO GESTIONE BENI MOBILI, SERVIZI E ACQUISTI (DPB004)	01 - Redditi da lavoro dipendente				0,00	55.461,88	55.461,88	55.461,88	55.461,88			
01	03	1	115	15	INDENNITA' FINE SERVIZIO - TFR PERSONALE SERVIZIO BILANCIO (DPB007)	01 - Redditi da lavoro dipendente				0,00	28.058,82	28.058,82	28.058,82	28.058,82			
01	03	1	115	19	INDENNITA' FINE SERVIZIO - TFR PERSONALE SERVIZIO RAGIONERIA (DPB008)	01 - Redditi da lavoro dipendente				0,00	33.408,88	33.408,88	33.408,88	33.408,88			
01	03	1	115	20	INDENNITA' FINE SERVIZIO - TFR PERSONALE SERVIZIO CONTROLLO DI GESTIONE E ANALISI DELLE PARTECIPATE (DPB009)	01 - Redditi da lavoro dipendente				0,00	15.689,34	15.689,34	15.689,34	15.689,34			
01	03	1	120	12	IRAP PERSONALE SERVIZIO GESTIONE BENI MOBILI, SERVIZI E ACQUISTI (DPB004)	02 - Imposte e tasse a carico dell'ente				0,00	28.120,03	28.120,03	28.120,03	28.120,03			
01	03	1	120	15	IRAP PERSONALE SERVIZIO GESTIONE BENI MOBILI, SERVIZI E ACQUISTI (DPB004)	02 - Imposte e tasse a carico dell'ente				0,00	78.016,45	78.016,45	78.016,45	78.016,45			
01	03	1	120	18	IRAP PERSONALE SERVIZIO BILANCIO (DPB007)	02 - Imposte e tasse a carico dell'ente				0,00	34.712,13	34.712,13	34.712,13	34.712,13			
01	03	1	120	19	IRAP PERSONALE SERVIZIO RAGIONERIA GENERALE (DPB008)	02 - Imposte e tasse a carico dell'ente				0,00	41.653,92	41.653,92	41.653,92	41.653,92			
01	03	1	120	20	IRAP PERSONALE SERVIZIO CONTROLLO DI GESTIONE E ANALISI DELLE PARTECIPATE (DPB009)	02 - Imposte e tasse a carico dell'ente				0,00	19.427,28	19.427,28	19.427,28	19.427,28			

48



REGIONE ABRUZZO

Bilancio finanziario gestionale 2017 - 2019

Risorse finanziarie - Capitoli del Centro di Responsabilità DPB002 Servizio Risorse Umane

Spesa

Missione	Programma	TITOLO	Cap.	Art.	Descrizione	Macroaggregato	Spesa vincolata	Perimetro sanitario	Residui presunti al 31/12/2016	Previsione 2017 Competenza	Previsione 2017 Cassa	Plur. 2018 Plur. 2019
01	08	1	100	93	ONERI DIRETTI PERSONALE SERVIZIO SISTEMA INFORMATIVO REG.LE E RIVOLUZIONE P.A. (DRG008)	01 - Redditi da lavoro dipendente			0,00	639.323,87	639.323,87	838.323,87
01	08	1	105	93	ONERI RIFLESSI PERSONALE SERVIZIO SISTEMA INFORMATIVO REG.LE E RIVOLUZIONE P.A. (DRG008)	01 - Redditi da lavoro dipendente			0,00	270.404,33	270.404,33	270.404,33
01	08	1	110	93	FONDO RISORSE DECENTRATE PARTE STABILE ONERI DIRETTI PERSONALE SERVIZIO SISTEMA INFORMATIVO REG.LE E RIVOLUZIONE P.A. (DRG008)	01 - Redditi da lavoro dipendente			0,00	143.685,57	143.685,57	143.685,57
01	08	1	115	93	INDENNITA' FINE SERVIZIO - TFR PERSONALE SERVIZIO SISTEMA INFORMATIVO REG.LE E RIVOLUZIONE P.A. (DRG008)	01 - Redditi da lavoro dipendente			0,00	66.649,12	66.649,12	66.649,12
01	08	1	120	93	IRAP PERSONALE SERVIZIO SISTEMA INFORMATIVO REG.LE E RIVOLUZIONE P.A. (DRG008)	02 - Imposte e tasse a carico dell'ente			0,00	83.555,80	83.555,80	83.555,80
Totale Programma 08 - Statistica e sistemi informativi										1.403.618,69	1.403.618,69	1.403.618,69
01	10	1	100	13	ONERI DIRETTI PERSONALE SERVIZIO RISORSE UMANE (DPB002)	01 - Redditi da lavoro dipendente			0,00	751.832,10	751.832,10	751.832,10
01	10	1	100	90	ONERI DIRETTI PERSONALE SERVIZIO TUTELA DELLA SALUTE E SICUREZZA SUL LAVORO (DRG002)	01 - Redditi da lavoro dipendente			0,00	177.090,18	177.090,18	177.090,18
01	10	1	105	13	ONERI RIFLESSI PERSONALE SERVIZIO RISORSE UMANE (DPB002)	01 - Redditi da lavoro dipendente			0,00	255.463,62	255.463,62	255.463,62
01	10	1	105	90	ONERI RIFLESSI PERSONALE SERVIZIO TUTELA DELLA SALUTE E SICUREZZA SUL LAVORO (DRG002)	01 - Redditi da lavoro dipendente			0,00	71.691,41	71.691,41	71.691,41
01	10	1	110	13	FONDO RISORSE DECENTRATE PARTE STABILE UMANE (DPB002)	01 - Redditi da lavoro dipendente			0,00	171.572,56	171.572,56	171.572,56
01	10	1	110	90	FONDO RISORSE DECENTRATE PARTE STABILE ONERI DIRETTI PERSONALE SERVIZIO TUTELA DELLA SALUTE E SICUREZZA SUL LAVORO (DRG002)	01 - Redditi da lavoro dipendente			0,00	83.875,48	83.875,48	83.875,48
01	10	1	115	13	INDENNITA' FINE SERVIZIO - TFR PERSONALE SERVIZIO RISORSE UMANE (DPB002)	01 - Redditi da lavoro dipendente			0,00	62.766,54	62.766,54	62.766,54
01	10	1	115	90	INDENNITA' FINE SERVIZIO - TFR PERSONALE SERVIZIO TUTELA DELLA SALUTE E SICUREZZA SUL LAVORO (DRG002)	01 - Redditi da lavoro dipendente			0,00	17.780,90	17.780,90	17.780,90
01	10	1	120	13	IRAP PERSONALE SERVIZIO RISORSE UMANE (DPB002)	02 - Imposte e tasse a carico dell'ente			0,00	79.117,01	79.117,01	79.117,01
Totale Programma 10 - Statistica e sistemi informativi										1.403.618,69	1.403.618,69	1.403.618,69

59



REGIONE ABRUZZO

Bilancio finanziario gestionale 2017 - 2019

Risorse finanziarie - Capitoli del Centro di Responsabilità DPB002 Servizio Risorse Umane

Spesa		Missione	Programma	Titolo	Cap.	Art.	Descrizione	Macroaggregato	Spesa vincolata	Perimetro sanitario	Residui presunti al 31/12/2015	Previsione 2017 Competenza	Previsione 2017 Cassa	Plur. 2018 Plur. 2019
01	10	1	120	90	1	120	IRAP PERSONALE SERVIZIO TUTELA DELLA SALUTE E SICUREZZA SUL LAVORO (DRG002)	02 - Imposte e tasse a carico dell'ente			0,00	22.182,06	22.182,06	22.182,06
01	10	1	125	1	1	125	ONERI DIRETTI PERSONALE IN COMANDO O DISTACCO PRESSO ALTRI ENTI	01 - Redditi da lavoro dipendente			0,00	154.780,93	154.780,93	154.780,93
01	10	1	125	2	1	125	ONERI RIFLESSI PERSONALE IN COMANDO O DISTACCO PRESSO ALTRI ENTI	01 - Redditi da lavoro dipendente			0,00	53.328,85	53.328,85	53.328,85
01	10	1	125	3	1	125	IRAP PERSONALE IN COMANDO O DISTACCO PRESSO ALTRI ENTI	02 - Imposte e tasse a carico dell'ente			0,00	13.156,38	13.156,38	13.156,38
01	10	1	130	1	1	130	ONERI DIRETTI PERSONALE IN ESONERO	01 - Redditi da lavoro dipendente			0,00	246.670,94	246.670,94	246.670,94
01	10	1	130	2	1	130	ONERI RIFLESSI PERSONALE IN ESONERO	01 - Redditi da lavoro dipendente			0,00	83.920,60	83.920,60	83.920,60
01	10	1	130	3	1	130	IRAP PERSONALE IN ESONERO	02 - Imposte e tasse a carico dell'ente			0,00	20.967,02	20.967,02	20.967,02
01	10	1	135	1	1	135	ONERI DIRETTI DIPENDENTI IN AVVALIMENTO	01 - Redditi da lavoro dipendente			0,00	790.503,87	790.503,87	790.503,87
01	10	1	135	2	1	135	ONERI RIFLESSI DIPENDENTI IN AVVALIMENTO	01 - Redditi da lavoro dipendente			0,00	267.836,57	267.836,57	267.836,57
01	10	1	135	3	1	135	IRAP DIPENDENTI IN AVVALIMENTO	02 - Imposte e tasse a carico dell'ente			0,00	67.199,67	67.199,67	67.199,67
01	10	1	145	1	1	145	BUONI MENSA	03 - Acquisto di beni e servizi			0,00	1.250.000,04	1.250.000,04	1.250.000,04
01	10	1	150	1	1	150	ASEGNI FAMILIARI	01 - Redditi da lavoro dipendente			0,00	143.360,76	143.360,76	143.360,76
01	10	1	155	1	1	155	MISSIONI	01 - Redditi da lavoro dipendente			0,00	336.500,04	336.500,04	336.500,04
01	10	1	160	1	1	160	STRAORDINARIO	01 - Redditi da lavoro dipendente			0,00	140.000,04	140.000,04	140.000,04
01	10	1	160	2	1	160	ONERI RIFLESSI STRAORDINARIO	01 - Redditi da lavoro dipendente			0,00	34.157,21	34.157,21	34.157,21
01	10	1	160	3	1	160	IRAP STRAORDINARIO	02 - Imposte e tasse a carico dell'ente			0,00	11.900,00	11.900,00	11.900,00
01	10	1	165	1	1	165	ATTIVITA' ASSISTENZIALI	01 - Redditi da lavoro dipendente			0,00	300.000,00	300.000,00	300.000,00
01	10	1	11202	1	1	11202	TRATTAMENTO ECONOMICO DEL PERSONALE PRINCIPALE ED ACCESSORIO.	01 - Redditi da lavoro dipendente			1.841.187,44	0,00	1.841.187,44	0,00

52



REGIONE ABRUZZO

Bilancio finanziario gestionale 2017 - 2019

Risorse finanziarie - Capitoli del Centro di Responsabilità DPB002 Servizio Risorse Umane

Spesa		Cap. Art.		Descrizione		Macroaggregato		Spesa vincolata		Perimetro sanitario		Residui presunti al 31/12/2016		Previsione 2017		Previsione 2018		
Missione	Programma	Titolo	Cap.	Art.							Cassa	Competenza					Plur. 2018	
01	10	1	11203	1	CORRISPETTIVI PER LO SVOLGIMENTO TEMPORANEO DI MANSIONI SUPERIORI - ART. 57 DAL VO 3 FEBBRAIO 1993, N. 28	01 - Redditi da lavoro dipendente						0,00	9.999,96	9.999,96	9.999,96	9.999,96		
01	10	1	11203	2	ONERI RIFLESSI MANSIONI SUPERIORI	01 - Redditi da lavoro dipendente						0,00	2.389,29	2.389,29	2.389,29	2.389,29		
01	10	1	11203	3	IRAP MANSIONI SUPERIORI	02 - Imposte e tasse a carico dell'ente						0,00	850,00	850,00	850,00	850,00		
01	10	1	11205	1	COMPENSI AL PERSONALE DEL RUOLO SPECIALE AD ESAURIMENTO PER LA PROTEZIONE CIVILE - L. 28.10.1986, N. 730, ART. 12 E L. R. 11.12.1987, N. 81 - ONERI RIFLESSI A CARICO DELL'AMMINISTRAZIONE SU RETRIBUZIONI AL PERSONALE ASSUNTO A TEMPO DETERMINATO	01 - Redditi da lavoro dipendente						37.503,48	50.839,99	50.839,99	50.839,99	50.839,99	0,00	
01	10	1	11208	1	IRAP SU RETRIBUZIONI AL PERSONALE ASSUNTO A TEMPO DETERMINATO	01 - Redditi da lavoro dipendente						64.909,27	61.000,00	124.000,00	61.000,00	61.000,00	61.000,00	
01	10	1	11208	2	IRAP SU RETRIBUZIONI AL PERSONALE ASSUNTO A TEMPO DETERMINATO	02 - Imposte e tasse a carico dell'ente						0,00	17.900,00	17.900,00	17.900,00	17.900,00	17.900,00	
01	10	1	11209	1	RETRIBUZIONE AL PERSONALE ASSUNTO A TEMPO DETERMINATO FORME FLESSIBILI DI ASSUNZIONE DI PERSONALE	01 - Redditi da lavoro dipendente						132.605,55	220.000,00	350.000,00	220.000,00	220.000,00	220.000,00	
01	10	1	11210	1	ONERI RIFLESSI A CARICO DELL'AMMINISTRAZIONE SU RETRIBUZIONI E COMPETENZE ACCESSORIE	01 - Redditi da lavoro dipendente						724.547,23	0,00	724.547,00	0,00	724.547,00	0,00	
01	10	1	11212	1	IMPOSTA REGIONALE SULLE ATTIVITA' PRODUTTIVE IRAP A CARICO DELLA G.R. SU COMPETENZE VARIE AL PERSONALE CONIUNQUE IN SERVIZIO ALLE DIPENDENZE DELLA G.R.	01 - Redditi da lavoro dipendente						145.166,48	0,00	145.166,00	0,00	145.166,00	0,00	
01	10	1	11213	1	TRATTAMENTO ECONOMICO DEL PERSONALE DIRIGENZIALE: PRINCIPALE ED ACCESSORIO (ONERI DIRETTI)	01 - Redditi da lavoro dipendente						1.598.371,64	0,00	1.598.371,00	0,00	1.598.371,00	0,00	
01	10	1	11222	1	FONDO RISORSE DECENTRATE PERSONALE (ONERI RIFLESSI)	01 - Redditi da lavoro dipendente						2.220.369,86	5.936.313,12	8.000.000,00	5.936.313,12	5.936.313,12	5.936.313,12	
01	10	1	11222	2	FONDO RISORSE DECENTRATE PERSONALE (ONERI RIFLESSI)	01 - Redditi da lavoro dipendente						0,00	1.448.341,68	1.448.341,68	1.448.341,68	1.448.341,68	1.448.341,68	
01	10	1	11222	3	FONDO RISORSE DECENTRATE PERSONALE (IRAP)	02 - Imposte e tasse a carico dell'ente						0,00	504.586,62	504.586,62	504.586,62	504.586,62	504.586,62	
01	10	1	11222	4	FONDO RISORSE VARIABILI PERSONALE COMPARTO	01 - Redditi da lavoro dipendente						0,00	2.180.781,60	2.180.781,60	2.180.781,60	2.180.781,60	2.180.781,60	
01	10	1	11222	5	ONERI RIFLESSI FONDO RISORSE VARIABILI COMPARTO	01 - Redditi da lavoro dipendente						0,00	532.067,10	532.067,10	532.067,10	532.067,10	532.067,10	
01	10	1	11222	6	IRAP FONDO RISORSE VARIABILI COMPARTO	02 - Imposte e tasse a carico dell'ente						0,00	185.366,44	185.366,44	185.366,44	185.366,44	185.366,44	
01	10	1	11222	7	FONDO RISORSE PERSONALE PROVINCE	01 - Redditi da lavoro dipendente						0,00	621.447,72	621.447,72	621.447,72	621.447,72	621.447,72	

53



REGIONE ABRUZZO

Bilancio finanziario gestionale 2017 - 2019

Risorse finanziarie - Capitoli del Centro di Responsabilità DPB002 Servizio Risorse Umane

Missione	Programma	Titolo	Cap.	Art.	Descrizione	Macroaggregato	Spesa vincolata	Perimetro sanitario	Residui presunti al 31/12/2016	Previsione 2017 Competenza	Previsione 2017 Cassa	Plur. 2018 Plur. 2019
01	10	1	11222	8	ONERI RIFLESSI FONDO PERSONALE PROVINCE	01 - Redditi da lavoro dipendente			0,00	151.620,82	157.820,82	151.620,82
01	10	1	11222	9	IRAP FONDO RISORSE PERSONALE PROVINCE	02 - Imposte e tasse a carico dell'ente			0,00	52.823,06	52.823,06	52.823,06
01	10	1	11223	1	FONDO RISORSE DECENTRATE DIRIGENTI (ONERI DIRETTI)	01 - Redditi da lavoro dipendente			2.161.505,54	1.589.447,32	3.600.000,00	1.589.447,32
01	10	1	11223	2	FONDO RISORSE DECENTRATE DIRIGENTI (ONERI RIFLESSI)	01 - Redditi da lavoro dipendente			0,00	387.549,38	387.549,38	387.549,38
01	10	1	11223	3	FONDO RISORSE DECENTRATE DIRIGENTI (IRAP)	02 - Imposte e tasse a carico dell'ente			0,00	135.018,02	135.018,02	135.018,02
01	10	1	11223	4	FONDO RISORSE VARIABILI PERSONALE DIRIGENTE	01 - Redditi da lavoro dipendente			0,00	1.370.000,04	1.370.000,04	1.370.000,04
01	10	1	11223	5	ONERI RIFLESSI FONDO RISORSE VARIABILI PERSONALE DIRIGENTE	01 - Redditi da lavoro dipendente			0,00	334.252,61	334.252,61	334.252,61
01	10	1	11223	6	IRAP FONDO RISORSE VARIABILI DIRIGENTI	02 - Imposte e tasse a carico dell'ente			0,00	116.450,00	116.450,00	116.450,00
01	10	1	11231	1	CONTRIBUTO DELLA REGIONE PER LE ATTIVITA' SOCIO-RECREATIVE ASSISTENZIALI DEL PERSONALE REGIONALE-L.R. 25.8.1983, N.56, L.R. 18.12.87, N.97, ART.31.	01 - Redditi da lavoro dipendente			300.000,00	0,00	300.000,00	0,00
01	10	1	11232	1	SPESE DI CURA PER INFIRMITA' RICONOSCIUTA AI DIPENDENTI DA CAUSA DI SERVIZIO E PER CORRESPONSIONE DELL'EQUO INDENNIZZO L.R. 3.12.1978N.60, TITOLO VI	01 - Redditi da lavoro dipendente			3.800,00	0,00	3.800,00	0,00
01	10	1	11301	1	INDENNITA' DI BUONUSCITA' AI DIPENDENTI CESSATI DAL SERVIZIO ED ONERI PER IL FONDO AUTONOMO-L.R.R. 31.8.1978, N.57 E 8.11.1986, N.90	01 - Redditi da lavoro dipendente			4.582,33	1.830.000,00	1.834.500,00	1.830.000,00
01	10	1	11303	1	ONERI PENSIONI A DIRETTO CARICO DELLA REGIONE RELATIVA AL PERSONALE CESSATO DAL SERVIZIO PRIMA DEL VENTITATTO IN VIGORE DELLA L.R. 12 SETTEMBRE 1978 N.89	01 - Redditi da lavoro dipendente			185.522,83	600.000,00	606.000,00	600.000,00
01	10	1	11330	1	ONERI DIRETTI PIANO ASSUNZIONI	01 - Redditi da lavoro dipendente			0,00	624.000,00	624.000,00	624.000,00
01	10	1	11330	2	ONERI RIFLESSI PIANO ASSUNZIONI	01 - Redditi da lavoro dipendente			0,00	170.000,00	170.000,00	170.000,00
01	10	1	11330	3	IRAP PIANO ASSUNZIONI	02 - Imposte e tasse a carico dell'ente			0,00	53.800,00	53.800,00	53.000,00
01	10	1	11399	1	SPESE PER L'ORGANIZZAZIONE ED IL FUNZIONAMENTO DEI SERVIZI DI MENSA PER IL PERSONALE REGIONALE-L.R. 16.1.1980 N.6, ART.33.	03 - Acquisto di beni e servizi			526.449,48	0,00	526.449,48	0,00

54



REGIONE ABRUZZO

Bilancio finanziario gestionale 2017 - 2019

Risorse finanziarie - Capitoli del Centro di Responsabilità DPB002 Servizio Risorse Umane

Spesa

Missione	Programma	Titolo	Cap.	Art.	Descrizione	Macroaggregato	Spesa vincolata	Perimetro sanitario	Residui presunti al 31/12/2016	Previsione 2017 Competenza	Previsione 2017 Cassa	Plur. 2018 Plur. 2019
01	10	1	11401	1	INDENNITA' DI TRASFERITA' E RIMBORSO SPESE PER MISSIONI NEL TERRITORIO REGIONALE, NAZIONALE E ALL'ESTERO, COMPRESSE LE INDENNITA' CHILOMETRICHE ED ANALOGI ONERI CONNESSI ALL'ESPLETAMENTO DELLE PROVE CONCORSUALI E AL FUNZIONAMENTO DELLE COMMISSIONI ESAMINATRICI	01 - Redditi da lavoro dipendente			493.863,89	0,00	493.863,00	0,00
01	10	1	11427	1	ONERI CONNESSI ALL'ESPLETAMENTO DELLE PROVE CONCORSUALI E AL FUNZIONAMENTO DELLE COMMISSIONI ESAMINATRICI	01 - Redditi da lavoro dipendente			0,00	20.000,00	20.000,00	20.000,00
01	10	1	11450	1	SPESE PER LA FORMAZIONE, IL PERFEZIONAMENTO E L'AGGIORNAMENTO DEL PERSONALE E RIQUALIFICAZIONE PROFESSIONALE - L.R. 14.06.1989, N. 77 -	01 - Redditi da lavoro dipendente			47.372,50	50.000,04	97.372,50	50.000,04
01	10	1	11478	1	ONERI PER LA REALIZZAZIONE DEI CONTROLLI REGIONALI SULLE ASSENZE PER MALATTIA DEI DIPENDENTI	01 - Redditi da lavoro dipendente			7.423,41	10.000,00	17.423,41	10.000,00
01	10	1	21401	1	FINANZIAMENTO PROGETTI FINALIZZATI PER L'ASSUNZIONE A TERME DI PERSONALE PER GLI UFFICI REGIONALI E PER INCARICHI DI COLLABORAZIONE COORDINATA E CON	04 - Trasferimenti correnti			4.900,00	0,00	4.900,00	0,00
									10.488.960,93	25.072.780,81	36.280.974,62	25.102.779,81
										25.021.910,62		25.021.910,62
Missione	Programma	Titolo	Cap.	Art.	Descrizione	Macroaggregato	Spesa vincolata	Perimetro sanitario	Residui presunti al 31/12/2016	Previsione 2017 Competenza	Previsione 2017 Cassa	Plur. 2018 Plur. 2019
01	11	1	100	18	ONERI DIRETTI PERSONALE SERVIZIO AUTORITA' DI CERTIFICAZIONE (DPB005)	01 - Redditi da lavoro dipendente			0,00	184.882,10	184.882,10	184.882,10
01	11	1	100	81	ONERI DIRETTI PERSONALE SERVIZIO ATTUAZIONE PROGRAMMA DI GOVERNO E URP (DRG003)	01 - Redditi da lavoro dipendente			0,00	197.369,22	197.369,22	197.369,22
01	11	1	100	92	ONERI DIRETTI PERSONALE SERVIZIO VERIFICA E COORDINAMENTO PER LA COMPATIBILITA' DELLA NORMATIVA EUROPEA, AIUTI DI STATO (DRG005)	01 - Redditi da lavoro dipendente			0,00	156.638,41	156.638,41	156.638,41
01	11	1	100	95	ONERI DIRETTI PERSONALE SERVIZIO AUTORITA' DI AUDIT E CONTROLLO ISPETTIVO (ADA)	01 - Redditi da lavoro dipendente			0,00	235.350,73	235.350,73	235.350,73
01	11	1	100	96	ONERI DIRETTI PERSONALE SERVIZIO AVVOCATURA REGIONALE (AVV)	01 - Redditi da lavoro dipendente			0,00	448.891,97	448.891,97	448.891,97
01	11	1	105	16	ONERI RIFLESSI PERSONALE SERVIZIO AUTORITA' DI CERTIFICAZIONE (DPB005)	01 - Redditi da lavoro dipendente			0,00	72.284,92	72.284,92	72.284,92
01	11	1	105	91	ONERI RIFLESSI PERSONALE SERVIZIO ATTUAZIONE PROGRAMMA DI GOVERNO E URP (DRG003)	01 - Redditi da lavoro dipendente			0,00	84.399,88	84.399,88	84.399,88
01	11	1	105	92	ONERI RIFLESSI PERSONALE SERVIZIO VERIFICA E COORDINAMENTO PER LA COMPATIBILITA' DELLA NORMATIVA EUROPEA, AIUTI DI STATO (DRG005)	01 - Redditi da lavoro dipendente			0,00	60.324,46	60.324,46	60.324,46

55



REGIONE ABRUZZO

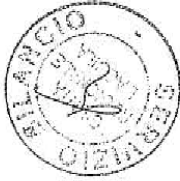
Bilancio finanziario gestionale 2017 - 2019

Risorse finanziarie - Capitoli del Centro di Responsabilità DPB002 Servizio Risorse Umane

Spesa

Missione	Programma	TITOLO	Cap.	Art.	Descrizione	Macroaggregato	Spesa vincolata	Perimetro sanitario	Residui presunti al 31/12/2016	Previsione 2017 Competenza	Previsione 2017 Cassa	Plur. 2018 Plur. 2019
01	11	1	105	95	ONERI RIFLESSI PERSONALE SERVIZIO AUTORITA' DI AUDIT E CONTROLLO ISPETTIVO (ADA)	01 - Redditi da lavoro dipendente			0,00	92.086,22	92.086,22	92.086,22
01	11	1	105	96	ONERI RIFLESSI PERSONALE SERVIZIO AVVOCATURA REGIONALE (AVV)	01 - Redditi da lavoro dipendente			0,00	167.476,61	167.476,61	167.476,61
01	11	1	110	16	FONDO RISORSE DECENTRATE PARTE STABILE ONERI DIRETTI PERSONALE AUTORITA' DI CERTIFICAZIONE (DRG005)	01 - Redditi da lavoro dipendente			0,00	76.711,26	76.711,26	76.711,26
01	11	1	110	91	FONDO RISORSE DECENTRATE PARTE STABILE ONERI DIRETTI PERSONALE SERVIZIO ATTUAZIONE PROGRAMMA DI GOVERNO E URP (DRG003)	01 - Redditi da lavoro dipendente			0,00	96.805,17	96.805,17	96.805,17
01	11	1	110	92	FONDO RISORSE DECENTRATE PARTE STABILE ONI PERSONALE SERVIZIO VERIFICA E COORD. PER LA COMPATIBILITA' DELLA NORMATIVA EUROPEA, AIUTI DI STATO (DRG005)	01 - Redditi da lavoro dipendente			0,00	62.320,29	62.320,29	62.320,29
01	11	1	110	95	FONDO RISORSE DECENTRATE PARTE STABILE ONERI DIRETTI PERSONALE SERVIZIO AUTORITA' DI AUDIT E CONTROLLO ISPETTIVO (ADA)	01 - Redditi da lavoro dipendente			0,00	87.072,65	87.072,65	87.072,65
01	11	1	110	96	FONDO RISORSE DECENTRATE PARTE STABILE ONERI DIRETTI PERSONALE SERVIZIO AVVOCATURA REGIONALE (AVV)	01 - Redditi da lavoro dipendente			0,00	139.193,10	139.193,10	139.193,10
01	11	1	115	16	INDENNITA' FINE SERVIZIO - TFR PERSONALE SERVIZIO ATTUAZIONE PROGRAMMA DI GOVERNO E URP (DRG003)	01 - Redditi da lavoro dipendente			0,00	17.893,77	17.893,77	17.893,77
01	11	1	115	91	INDENNITA' FINE SERVIZIO - TFR PERSONALE SERVIZIO VERIFICA E COORDINAMENTO PER LA COMPATIBILITA' DELLA NORMATIVA EUROPEA, AIUTI DI STATO (DRG005)	01 - Redditi da lavoro dipendente			0,00	20.284,55	20.284,55	20.284,55
01	11	1	115	92	INDENNITA' FINE SERVIZIO - TFR PERSONALE SERVIZIO VERIFICA E COORDINAMENTO PER LA COMPATIBILITA' DELLA NORMATIVA EUROPEA, AIUTI DI STATO (DRG005)	01 - Redditi da lavoro dipendente			0,00	14.982,93	14.982,93	14.982,93
01	11	1	115	95	INDENNITA' FINE SERVIZIO - TFR PERSONALE SERVIZIO VERIFICA E COORDINAMENTO PER LA COMPATIBILITA' DELLA NORMATIVA EUROPEA, AIUTI DI STATO (DRG005)	01 - Redditi da lavoro dipendente			0,00	22.166,53	22.166,53	22.166,53
01	11	1	115	96	INDENNITA' FINE SERVIZIO - TFR PERSONALE SERVIZIO AVVOCATURA REGIONALE (AVV)	01 - Redditi da lavoro dipendente			0,00	40.300,71	40.300,71	40.300,71
01	11	1	120	16	IRAP PERSONALE SERVIZIO AUTORITA' DI CERTIFICAZIONE (DRG005)	02 - Imposte e tasse a carico dell'ente			0,00	22.218,44	22.218,44	22.218,44
01	11	1	120	91	IRAP PERSONALE SERVIZIO ATTUAZIONE PROGRAMMA DI GOVERNO E URP (DRG003)	02 - Imposte e tasse a carico dell'ente			0,00	25.004,81	25.004,81	25.004,81
01	11	1	120	92	IRAP PERSONALE SERVIZIO VERIFICA E COORDINAMENTO PER LA COMPATIBILITA' DELLA NORMATIVA EUROPEA, AIUTI DI STATO (DRG005)	02 - Imposte e tasse a carico dell'ente			0,00	18.811,49	18.811,49	18.811,49

56



REGIONE ABRUZZO

Bilancio finanziario gestionale 2017 - 2019

Risorse finanziarie - Capitoli del Centro di Responsabilità DPB002 Servizio Risorse Umane

Spesa		Cap. Art.		Descrizione		Macroaggregato		Spesa vincolata		Perimetro sanitario		Residui presunti al 31/12/2016		Previsione 2017		Previsione 2017		Plur. 2018		Plur. 2019	
Missione	Programma	Titolo	Cap.	Art.	Descrizione	Macroaggregato	Spesa vincolata	Perimetro sanitario	Residui presunti al 31/12/2016	Previsione 2017 Competenza	Previsione 2017 Cassa	Previsione 2017 Competenza	Previsione 2017 Cassa	Plur. 2018 Competenza	Plur. 2018 Cassa	Plur. 2019 Competenza	Plur. 2019 Cassa	Plur. 2018 Competenza	Plur. 2018 Cassa	Plur. 2019 Competenza	Plur. 2019 Cassa
01	11	1	120	95	IRAP PERSONALE SERVIZIO AUTORITA' DI AUDIT E CONTROLLO ISPETTIVO (ADA)	02 - Imposte e tasse a carico dell'ente			0,00	27.406,00	27.406,00	27.406,00	27.406,00	27.406,00	27.406,00	27.406,00	27.406,00	27.406,00	27.406,00	27.406,00	27.406,00
01	11	1	120	96	IRAP PERSONALE SERVIZIO AVVOCATURA REGIONALE (ARV)	02 - Imposte e tasse a carico dell'ente			0,00	50.614,87	50.614,87	50.614,87	50.614,87	50.614,87	50.614,87	50.614,87	50.614,87	50.614,87	50.614,87	50.614,87	50.614,87
01	11	1	11521	1	CONTRIBUITA FAVORE DELL'ARAN	04 - Trasferimenti correnti			0,00	6.000,00	6.000,00	6.000,00	6.000,00	6.000,00	6.000,00	6.000,00	6.000,00	6.000,00	6.000,00	6.000,00	6.000,00
01	11	1	321907	1	ONERI DERIVANTI DA TRANSAZIONI LITI PASSIVE PROCEDURE ESECUTIVE ED INTERESSI PASSIVI IN MATERIA DI ORDINAMENTO DEL PERSONALE	10 - Altre spese correnti			611.499,31	0,00	611.000,00	0,00	611.000,00	0,00	611.000,00	0,00	611.000,00	0,00	611.000,00	0,00	611.000,00
Totale Programma 11 - Altri servizi generali										2.427.091,09	3.036.097,09	2.427.091,09	3.036.097,09	2.427.091,09	3.036.097,09	2.427.091,09	3.036.097,09	2.427.091,09	3.036.097,09	2.427.091,09	3.036.097,09
Totale Missione 01 - Servizi istituzionali, generali e di gestione										11.624.802,42	40.932.901,46	11.624.802,42	40.932.901,46	11.624.802,42	40.932.901,46	11.624.802,42	40.932.901,46	11.624.802,42	40.932.901,46	11.624.802,42	40.932.901,46
Missione		Cap. Art.		Descrizione		Macroaggregato		Spesa vincolata		Perimetro sanitario		Residui presunti al 31/12/2016		Previsione 2017		Previsione 2017		Plur. 2018		Plur. 2019	
Missione	Programma	Titolo	Cap.	Art.	Descrizione	Macroaggregato	Spesa vincolata	Perimetro sanitario	Residui presunti al 31/12/2016	Previsione 2017 Competenza	Previsione 2017 Cassa	Previsione 2017 Competenza	Previsione 2017 Cassa	Plur. 2018 Competenza	Plur. 2018 Cassa	Plur. 2019 Competenza	Plur. 2019 Cassa	Plur. 2018 Competenza	Plur. 2018 Cassa	Plur. 2019 Competenza	Plur. 2019 Cassa
04	08	1	100	76	ONERI DIRETTI PERSONALE SERVIZIO ISTRUZIONE (DPG010)	01 - Redditi da lavoro dipendente			0,00	122.677,80	122.677,80	122.677,80	122.677,80	122.677,80	122.677,80	122.677,80	122.677,80	122.677,80	122.677,80	122.677,80	122.677,80
04	08	1	105	76	ONERI RIFLESSI PERSONALE SERVIZIO ISTRUZIONE (DPG010)	01 - Redditi da lavoro dipendente			0,00	49.173,55	49.173,55	49.173,55	49.173,55	49.173,55	49.173,55	49.173,55	49.173,55	49.173,55	49.173,55	49.173,55	49.173,55
04	08	1	110	76	FONDO RISORSE DECENTRATE PARTE STABILE (DPG010)	01 - Redditi da lavoro dipendente			0,00	57.903,65	57.903,65	57.903,65	57.903,65	57.903,65	57.903,65	57.903,65	57.903,65	57.903,65	57.903,65	57.903,65	57.903,65
04	08	1	115	76	ONERI DIRETTI PERSONALE SERVIZIO ISTRUZIONE (DPG010)	01 - Redditi da lavoro dipendente			0,00	12.273,12	12.273,12	12.273,12	12.273,12	12.273,12	12.273,12	12.273,12	12.273,12	12.273,12	12.273,12	12.273,12	12.273,12
04	08	1	120	76	ONERI RIFLESSI PERSONALE SERVIZIO ISTRUZIONE (DPG010)	02 - Imposte e tasse a carico dell'ente			0,00	15.349,43	15.349,43	15.349,43	15.349,43	15.349,43	15.349,43	15.349,43	15.349,43	15.349,43	15.349,43	15.349,43	15.349,43
Totale Programma 08 - Politica regionale unitaria per l'istruzione e il diritto allo studio										257.377,55	257.377,55	257.377,55	257.377,55	257.377,55	257.377,55	257.377,55	257.377,55	257.377,55	257.377,55	257.377,55	
Totale Missione 04 - Istruzione e diritto allo studio										0,00	257.377,55	0,00	257.377,55	0,00	257.377,55	0,00	257.377,55	0,00	257.377,55	0,00	257.377,55
Missione		Cap. Art.		Descrizione		Macroaggregato		Spesa vincolata		Perimetro sanitario		Residui presunti al 31/12/2016		Previsione 2017		Previsione 2017		Plur. 2018		Plur. 2019	
Missione	Programma	Titolo	Cap.	Art.	Descrizione	Macroaggregato	Spesa vincolata	Perimetro sanitario	Residui presunti al 31/12/2016	Previsione 2017 Competenza	Previsione 2017 Cassa	Previsione 2017 Competenza	Previsione 2017 Cassa	Plur. 2018 Competenza	Plur. 2018 Cassa	Plur. 2019 Competenza	Plur. 2019 Cassa	Plur. 2018 Competenza	Plur. 2018 Cassa	Plur. 2019 Competenza	Plur. 2019 Cassa
05	02	1	100	86	ONERI DIRETTI PERSONALE SERVIZIO BENI E ATTIVITA' CULTURALI (DPH003)	01 - Redditi da lavoro dipendente			0,00	2.244.570,13	2.244.570,13	2.244.570,13	2.244.570,13	2.244.570,13	2.244.570,13	2.244.570,13	2.244.570,13	2.244.570,13	2.244.570,13	2.244.570,13	2.244.570,13
05	02	1	105	86	ONERI RIFLESSI PERSONALE SERVIZIO BENI E ATTIVITA' CULTURALI (DPH003)	01 - Redditi da lavoro dipendente			0,00	738.371,03	738.371,03	738.371,03	738.371,03	738.371,03	738.371,03	738.371,03	738.371,03	738.371,03	738.371,03	738.371,03	738.371,03

57



REGIONE ABRUZZO

Bilancio finanziario gestionale 2017 - 2019

Risorse finanziarie - Capitoli del Centro di Responsabilità DPB002 Servizio Risorse Umane

Spesa		Programma	Titolo	Cap.	Art.	Descrizione	Macroaggregato	Spesa vincolata	Perimetro sanitario	Residui presunti al 31/12/2016	Previsione 2017 Competenza	Previsione 2017 Cassa	Plur. 2018 Plur. 2019
05	02	110	86	1	86	FONDO RISORSE DECENTRATE PARTE STABILE ONERI DIRETTI PERSONALE SERVIZIO BENI E ATTIVITA' CULTURALI (DPH003)	01 - Redditi da lavoro dipendente			0,00	415.241,26	415.241,26	415.241,26
05	02	115	86	1	86	INDENNITA' FINE SERVIZIO - TRR PERSONALE SERVIZIO BENI E ATTIVITA' CULTURALI (DPH003)	01 - Redditi da lavoro dipendente			0,00	180.575,26	180.575,26	180.575,26
05	02	120	86	1	86	IRAP PERSONALE SERVIZIO BENI E ATTIVITA' CULTURALI (DPH003)	02 - Imposte e tasse a carico dell'ente			0,00	227.852,98	227.852,98	227.852,98
Totale Programma 02 Attività culturali e interventi diversi nel settore culturale										0,00	3.806.610,66	3.806.610,66	3.806.610,66
Totale Missione 05 Tutela e valorizzazione dei beni e attività culturali										0,00	3.806.610,66	3.806.610,66	3.806.610,66
Spesa		Programma	Titolo	Cap.	Art.	Descrizione	Macroaggregato	Spesa vincolata	Perimetro sanitario	Residui presunti al 31/12/2016	Previsione 2017 Competenza	Previsione 2017 Cassa	Plur. 2018 Plur. 2019
06	01	100	88	1	88	ONERI DIRETTI PERSONALE SERVIZIO SPORT ED EMIGRAZIONE (DPH005)	01 - Redditi da lavoro dipendente			0,00	219.609,32	219.609,32	219.609,32
06	01	105	88	1	88	ONERI RIFLESSI PERSONALE SERVIZIO SPORT ED EMIGRAZIONE (DPH005)	01 - Redditi da lavoro dipendente			0,00	81.688,18	81.688,18	81.688,18
06	01	110	88	1	88	FONDO RISORSE DECENTRATE PARTE STABILE ONERI DIRETTI PERSONALE SERVIZIO SPORT ED EMIGRAZIONE (DPH005)	01 - Redditi da lavoro dipendente			0,00	67.345,73	67.345,73	67.345,73
06	01	115	88	1	88	INDENNITA' FINE SERVIZIO - TRR PERSONALE SERVIZIO SPORT ED EMIGRAZIONE (DPH005)	01 - Redditi da lavoro dipendente			0,00	19.639,04	19.639,04	19.639,04
06	01	120	88	1	88	IRAP PERSONALE SERVIZIO SPORT ED EMIGRAZIONE (DPH005)	02 - Imposte e tasse a carico dell'ente			0,00	24.391,17	24.391,17	24.391,17
Totale Programma 01 Sport e tempo libero										0,00	412.673,44	412.673,44	412.673,44
Totale Missione 06 Politiche giovanili, sport e tempo libero										0,00	412.673,44	412.673,44	412.673,44
Spesa		Programma	Titolo	Cap.	Art.	Descrizione	Macroaggregato	Spesa vincolata	Perimetro scattario	Residui presunti al 31/12/2016	Previsione 2017 Competenza	Previsione 2017 Cassa	Plur. 2018 Plur. 2019
07	01	100	83	1	83	ONERI DIRETTI PERSONALE DIPARTIMENTO TURISMO CULTURA E PIESAGGIO (DPH)	01 - Redditi da lavoro dipendente			0,00	878.016,24	878.016,24	878.016,24
07	01	100	84	1	84	ONERI DIRETTI PERSONALE SERVIZIO PROGRAMMAZIONE INNOVAZIONE E COMPETITIVITA' (DPH001)	01 - Redditi da lavoro dipendente			0,00	321.988,79	321.988,79	321.988,79
07	01	100	85	1	85	ONERI DIRETTI PERSONALE SERVIZIO POLITICHE TURISTICHE, DEMANIO MARITTIMO E SOSTEGNO ALLE IMPRESE (DPH002)	01 - Redditi da lavoro dipendente			0,00	725.325,26	725.325,26	725.325,26

58



REGIONE ABRUZZO

Bilancio finanziario gestionale 2017 - 2019

Risorse finanziarie - Capitoli del Centro di Responsabilità DPB002 Servizio Risorse Umane

Spesa

Missione	Programma	Titolo	Cap.	Art.	Descrizione	Macroaggregato	Spesa vincolata	Perimetro sanitario	Residui presunti al 31/12/2016	Previsione 2017 Competenza	Previsione 2017 Cassa	Plur. 2018 Plur. 2019	
07	01	1	105	83	ONERI RIFLESSI PERSONALE DIPARTIMENTO TURISMO CULTURA E PAESAGGIO (DPH)	01 - Redditi da lavoro dipendente			0,00	284.338,14	284.338,14	284.338,14	
07	01	1	105	84	ONERI RIFLESSI PERSONALE SERVIZIO PROGRAMMAZIONE, INNOVAZIONE E COMPETITIVITA' (DPH001)	01 - Redditi da lavoro dipendente			0,00	125.534,35	125.534,35	125.534,35	
07	01	1	105	85	ONERI RIFLESSI PERSONALE SERVIZIO POLITICHE TURISTICHE, DEMANIO MARITTIMO E SOSTEGNO ALLE IMPRESE (DPH002)	01 - Redditi da lavoro dipendente			0,00	256.132,77	256.132,77	256.132,77	
07	01	1	110	83	ONERI RISORSE DECENTRATE PARTE STABILE FONDO RISORSE CULTURA E PAESAGGIO (DPH)	01 - Redditi da lavoro dipendente			0,00	152.920,45	152.920,45	152.920,45	
07	01	1	110	84	FONDO RISORSE DECENTRATE PARTE STABILE ONERI DIRETTI PERSONALE SERVIZIO PROGRAMMAZIONE, INNOVAZIONE E COMPETITIVITA' (DPH001)	01 - Redditi da lavoro dipendente			0,00	123.405,02	123.405,02	123.405,02	
07	01	1	110	85	FONDO RISORSE DECENTRATE PARTE STABILE ONERI DIRETTI PERSONALE SERVIZIO POLITICHE TURISTICHE, DEMANIO MARITTIMO E SOSTEGNO ALLE IMPRESE (DPH002)	01 - Redditi da lavoro dipendente			0,00	161.889,53	161.889,53	161.889,53	
07	01	1	115	83	INDENNITA' FINE SERVIZIO - TER PERSONALE DIPARTIMENTO TURISMO CULTURA E PAESAGGIO (DPH)	01 - Redditi da lavoro dipendente			0,00	69.986,67	69.986,67	69.986,67	
07	01	1	115	84	INDENNITA' FINE SERVIZIO - TER PERSONALE SERVIZIO PROGRAMMAZIONE, INNOVAZIONE E COMPETITIVITA' (DPH001)	01 - Redditi da lavoro dipendente			0,00	30.516,04	30.516,04	30.516,04	
07	01	1	115	85	INDENNITA' FINE SERVIZIO - TER PERSONALE SERVIZIO POLITICHE TURISTICHE, DEMANIO MARITTIMO E SOSTEGNO ALLE IMPRESE (DPH002)	01 - Redditi da lavoro dipendente			0,00	60.851,26	60.851,26	60.851,26	
07	01	1	120	83	IRAP PERSONALE DIPARTIMENTO TURISMO CULTURA E PAESAGGIO (DPH)	02 - Imposte e tasse a carico dell'ente			0,00	87.629,66	87.629,66	87.629,66	
07	01	1	120	84	IRAP PERSONALE SERVIZIO PROGRAMMAZIONE, INNOVAZIONE E COMPETITIVITA' (DPH001)	02 - Imposte e tasse a carico dell'ente			0,00	37.858,48	37.858,48	37.858,48	
07	01	1	120	85	IRAP PERSONALE SERVIZIO POLITICHE TURISTICHE, DEMANIO MARITTIMO E SOSTEGNO ALLE IMPRESE (DPH002)	02 - Imposte e tasse a carico dell'ente			0,00	76.040,87	76.040,87	76.040,87	
Totale Programma 01 - Sviluppo e la valorizzazione del turismo											3.392.433,53	3.392.433,53	3.392.433,53
Totale Missione 07 Turismo											0,00	3.392.433,53	3.392.433,53
Missione	Programma	Titolo	Cap.	Art.	Descrizione	Macroaggregato	Spesa vincolata	Perimetro sanitario	Residui presunti al 31/12/2016	Previsione 2017 Competenza	Previsione 2017 Cassa	Plur. 2018 Plur. 2019	
08	02	1	100	28	ONERI/DIRETTI PERSONALE SERVIZIO EDILIZIA SOCIALE (DPC002)	01 - Redditi da lavoro dipendente			0,00	275.850,29	275.850,29	275.850,29	

59



REGIONE ABRUZZO

Bilancio finanziario gestionale 2017 - 2019

Risorse finanziarie - Capitoli del Centro di Responsabilità DPB002 Servizio Risorse Umane

Spesa		Cap. Art.		Descrizione		Macroaggregato		Spesa vincolata		Perimetro sanitario		Residui presunti al 31/12/2016		Previsione 2017		Previsione 2018	
Missione	Programma	Titolo	Cap.	Art.	Descrizione	Macroaggregato	Spesa vincolata	Perimetro sanitario	Residui presunti al 31/12/2016	Previsione 2017 Competenza	Previsione 2017 Casa	Plur. 2017	Plur. 2018				
08	02	1	105	28	ONERI RIFLESSI PERSONALE SERVIZIO EDILIZIA SOCIALE (DPC022)	01 - Redditi da lavoro dipendente			0,00	94.811,13	94.811,13	94.811,13	94.811,13				
08	02	1	110	28	FONDO RISORSE DECENTRATE PARTE STABILE ONERI DIRETTI PERSONALE SERVIZIO EDILIZIA SOCIALE (DPC022)	01 - Redditi da lavoro dipendente			0,00	69.205,65	69.205,65	69.205,65	69.205,65				
08	02	1	115	28	INDENNITA' FINE SERVIZIO - TFR PERSONALE SERVIZIO EDILIZIA SOCIALE (DPC022)	01 - Redditi da lavoro dipendente			0,00	23.415,07	23.415,07	23.415,07	23.415,07				
08	02	1	120	28	IRAP PERSONALE SERVIZIO EDILIZIA SOCIALE (DPC022)	02 - Imposte e tasse a carico dell'ente			0,00	29.329,75	29.329,75	29.329,75	29.329,75				
08	02	1	140	28	COMANDI IN ENTRATA SERVIZIO EDILIZIA SOCIALE	01 - Redditi da lavoro dipendente			0,00	121.124,69	121.124,69	121.124,69	121.124,69				
Totale Programma 02 Edilizia residenziale pubblica e locale e piani di edilizia economico-										613.736,58	613.736,58	613.736,58	613.736,58				
Totale Missione 08 Assetto del territorio ed edilizia abitativa										613.736,58	613.736,58	613.736,58	613.736,58				
Spesa		Cap. Art.		Descrizione		Macroaggregato		Spesa vincolata		Perimetro sanitario		Residui presunti al 31/12/2016		Previsione 2017		Previsione 2018	
Missione	Programma	Titolo	Cap.	Art.	Descrizione	Macroaggregato	Spesa vincolata	Perimetro sanitario	Residui presunti al 31/12/2016	Previsione 2017 Competenza	Previsione 2017 Casa	Plur. 2017	Plur. 2018				
09	01	1	100	21	ONERI DIRETTI PERSONALE DIPARTIMENTO OPERE PUBBLICHE (DPC)	01 - Redditi da lavoro dipendente			0,00	167.510,49	167.510,49	167.510,49	167.510,49				
09	01	1	100	23	ONERI DIRETTI PERSONALE SERVIZIO AFFARI GIURIDICHE LEGALE PER ILL.PP. (DPC017)	01 - Redditi da lavoro dipendente			0,00	190.262,49	190.262,49	190.262,49	190.262,49				
09	01	1	100	24	ONERI DIRETTI PERSONALE SERVIZIO GENIO CIVILE - L'AQUILA (DPC018)	01 - Redditi da lavoro dipendente			0,00	896.231,59	896.231,59	896.231,59	896.231,59				
09	01	1	100	25	ONERI DIRETTI PERSONALE SERVIZIO GENIO CIVILE - PESCARA (DPC019)	01 - Redditi da lavoro dipendente			0,00	459.089,82	459.089,82	459.089,82	459.089,82				
09	01	1	100	26	ONERI DIRETTI PERSONALE SERVIZIO GENIO CIVILE - TERAMO (DPC020)	01 - Redditi da lavoro dipendente			0,00	690.199,93	690.199,93	690.199,93	690.199,93				
09	01	1	100	27	ONERI DIRETTI PERSONALE SERVIZIO GENIO CIVILE - CHIETI (DPC021)	01 - Redditi da lavoro dipendente			0,00	430.414,03	430.414,03	430.414,03	430.414,03				
09	01	1	100	30	ONERI DIRETTI PERSONALE SERVIZIO GESTIONE E QUALITA' DELLE ACQUE (DPC024)	01 - Redditi da lavoro dipendente			0,00	730.603,90	730.603,90	730.603,90	730.603,90				
09	01	1	100	33	ONERI DIRETTI PERSONALE SERVIZIO DIFESA DEL SUOLO (DPC027)	01 - Redditi da lavoro dipendente			0,00	241.059,75	241.059,75	241.059,75	241.059,75				
09	01	1	100	34	ONERI DIRETTI PERSONALE SERVIZIO OPERE MARITTIME E ACQUE MARINE (DPC028)	01 - Redditi da lavoro dipendente			0,00	271.671,80	271.671,80	271.671,80	271.671,80				
09	01	1	105	21	ONERI RIFLESSI PERSONALE DIPARTIMENTO OPERE PUBBLICHE (DPC)	01 - Redditi da lavoro dipendente			0,00	70.667,56	70.667,56	70.667,56	70.667,56				

60



REGIONE ABRUZZO

Bilancio finanziario gestionale 2017 - 2019

Risorse finanziarie - Capitoli del Centro di Responsabilità DPB002 Servizio Risorse Umane

Spesa

Missione	Programma	Titolo	Cap.	Art.	Descrizione	Macroaggregato	Spesa vincolata	Perimetro sanitario	Residui presunti al 31/12/2016	Previsione 2017 Competenza	Previsione 2017 Cassa	Plur. 2018 Plur. 2019
09	01	1	105	23	ONERI RIFLESSI PERSONALE SERVIZIO AFFARI GIUDIZIARIE LEGALI PER ILL.PP. (DPC017)	01 - Redditi da lavoro dipendente			0,00	68.908,37	66.908,37	68.908,37
09	01	1	105	24	ONERI RIFLESSI PERSONALE SERVIZIO GENIO CIVILE - L'AQUILA (DPC018)	01 - Redditi da lavoro dipendente			0,00	294.838,27	294.838,27	294.838,27
09	01	1	105	25	ONERI RIFLESSI PERSONALE SERVIZIO GENIO CIVILE - PESCARA (DPC019)	01 - Redditi da lavoro dipendente			0,00	161.589,82	161.589,82	161.589,82
09	01	1	105	26	ONERI RIFLESSI PERSONALE SERVIZIO GENIO CIVILE - TERAMO (DPC020)	01 - Redditi da lavoro dipendente			0,00	222.532,91	222.532,91	222.532,91
08	01	1	105	27	ONERI RIFLESSI PERSONALE SERVIZIO GENIO CIVILE - CHIETI (DPC021)	01 - Redditi da lavoro dipendente			0,00	138.068,31	138.068,31	138.068,31
09	01	1	105	30	ONERI RIFLESSI PERSONALE SERVIZIO GESTIONE E QUALITA' DELLE ACQUE (DPC024)	01 - Redditi da lavoro dipendente			0,00	240.896,35	240.896,35	240.896,35
09	01	1	105	33	ONERI RIFLESSI PERSONALE SERVIZIO DIFESA DEL SUOLO (DPC027)	01 - Redditi da lavoro dipendente			0,00	102.210,76	102.210,76	102.210,76
09	01	1	105	34	ONERI RIFLESSI PERSONALE SERVIZIO OPERE MARITTIME E ACQUE MARINE (DPC028)	01 - Redditi da lavoro dipendente			0,00	100.455,10	100.455,10	100.455,10
09	01	1	110	21	FONDO RISORSE DECENTRATE PARTE STABILE ONERI DIRETTI PERSONALE DIPARTIMENTO OPERE PUBBLICHE (DPC)	01 - Redditi da lavoro dipendente			0,00	80.390,16	80.390,16	80.390,16
09	01	1	110	23	FONDO RISORSE DECENTRATE PARTE STABILE ONERI DIRETTI PERSONALE SERVIZIO AFFARI GIUDIZIARIE E LEGALI PER ILL.PP. (DPC017)	01 - Redditi da lavoro dipendente			0,00	53.794,29	53.794,29	53.794,29
09	01	1	110	24	FONDO RISORSE DECENTRATE PARTE STABILE ONERI DIRETTI PERSONALE SERVIZIO GENIO CIVILE - L'AQUILA (DPC018)	01 - Redditi da lavoro dipendente			0,00	167.241,16	167.241,16	167.241,16
09	01	1	110	25	FONDO RISORSE DECENTRATE PARTE STABILE ONERI DIRETTI PERSONALE SERVIZIO GENIO CIVILE - PESCARA (DPC019)	01 - Redditi da lavoro dipendente			0,00	120.050,82	120.050,82	120.050,82
09	01	1	110	26	FONDO RISORSE DECENTRATE PARTE STABILE ONERI DIRETTI PERSONALE SERVIZIO GENIO CIVILE - TERAMO (DPC020)	01 - Redditi da lavoro dipendente			0,00	112.989,32	112.989,32	112.989,32
09	01	1	110	27	FONDO RISORSE DECENTRATE PARTE STABILE ONERI DIRETTI PERSONALE SERVIZIO GENIO CIVILE - CHIETI (DPC021)	01 - Redditi da lavoro dipendente			0,00	70.650,66	70.650,66	70.650,66
09	01	1	110	30	FONDO RISORSE DECENTRATE PARTE STABILE ONERI DIRETTI PERSONALE SERVIZIO GESTIONE E QUALITA' DELLE ACQUE (DPC024)	01 - Redditi da lavoro dipendente			0,00	130.428,91	130.428,91	130.428,91
09	01	1	110	33	FONDO RISORSE DECENTRATE PARTE STABILE ONERI DIRETTI PERSONALE SERVIZIO DIFESA DEL SUOLO (DPC027)	01 - Redditi da lavoro dipendente			0,00	124.229,10	124.229,10	124.229,10
09	01	1	110	34	FONDO RISORSE DECENTRATE PARTE STABILE ONERI DIRETTI PERSONALE SERVIZIO OPERE MARITTIME E ACQUE MARINE (DPC028)	01 - Redditi da lavoro dipendente			0,00	97.163,33	97.163,33	97.163,33

CA



REGIONE ABRUZZO

Bilancio finanziario gestionale 2017 - 2019

Risorse finanziarie - Capitoli del Centro di Responsabilità DPB002 Servizio Risorse Umane

Spesa

Missione	Programma	Titolo	Cap.	Art.	Descrizione	Macroaggregato	Spesa vincolata	Perimetro sanitario	Residui presunti al 31/12/2016	Previsione 2017 Competenza	Previsione 2017 Cassa	Plur. 2018 Plur. 2019
09	01	1	115	21	INDENNITA' FINE SERVIZIO - TFR PERSONALE DIPARTIMENTO OPERE PUBBLICHE (DPC)	01 - Redditi da lavoro dipendente			0,00	17.073,19	17.073,19	17.073,19
09	01	1	115	23	INDENNITA' FINE SERVIZIO - TFR PERSONALE SERVIZIO AFFARI GIURIDICI E LEGALI PER ILL.PP. (DPC017)	01 - Redditi da lavoro dipendente			0,00	16.657,97	16.657,97	16.657,97
09	01	1	115	24	INDENNITA' FINE SERVIZIO - TFR PERSONALE SERVIZIO GENIO CIVILE - L'AQUILA (DPC016)	01 - Redditi da lavoro dipendente			0,00	72.311,64	72.311,64	72.311,64
09	01	1	115	25	INDENNITA' FINE SERVIZIO - TFR PERSONALE SERVIZIO GENIO CIVILE - PESCARA (DPC019)	01 - Redditi da lavoro dipendente			0,00	39.543,85	39.543,85	39.543,85
09	01	1	115	26	INDENNITA' FINE SERVIZIO - TFR PERSONALE SERVIZIO GENIO CIVILE - TERAMO (DPC020)	01 - Redditi da lavoro dipendente			0,00	54.602,30	54.602,30	54.602,30
09	01	1	115	27	INDENNITA' FINE SERVIZIO - TFR PERSONALE SERVIZIO GENIO CIVILE - CHIETI (DPC021)	01 - Redditi da lavoro dipendente			0,00	34.005,92	34.005,92	34.005,92
09	01	1	115	30	INDENNITA' FINE SERVIZIO - TFR PERSONALE SERVIZIO GESTIONE E QUALITA' DELLE ACQUE (DPC024)	01 - Redditi da lavoro dipendente			0,00	56.578,83	56.578,83	56.578,83
09	01	1	115	33	INDENNITA' FINE SERVIZIO - TFR PERSONALE SERVIZIO DIFESA DEL SUOLO (DPC027)	01 - Redditi da lavoro dipendente			0,00	25.036,45	25.036,45	25.036,45
09	01	1	115	34	INDENNITA' FINE SERVIZIO - TFR PERSONALE SERVIZIO OPERE MARITTIME E ACQUE MARINE (DPC028)	01 - Redditi da lavoro dipendente			0,00	25.112,78	25.112,78	25.112,78
09	01	1	120	21	IRAP PERSONALE DIPARTIMENTO OPERE PUBBLICHE (DPC)	02 - Imposte e tasse a carico dell'ente			0,00	21.071,54	21.071,54	21.071,54
09	01	1	120	23	IRAP PERSONALE SERVIZIO AFFARI GIURIDICI E LEGALI PER ILL.PP. (DPC017)	02 - Imposte e tasse a carico dell'ente			0,00	20.744,83	20.744,83	20.744,83
09	01	1	120	24	IRAP PERSONALE SERVIZIO GENIO CIVILE - L'AQUILA (DPC016)	02 - Imposte e tasse a carico dell'ente			0,00	90.395,18	90.395,18	90.395,18
09	01	1	120	25	IRAP PERSONALE SERVIZIO GENIO CIVILE - PESCARA (DPC019)	02 - Imposte e tasse a carico dell'ente			0,00	49.226,95	49.226,95	49.226,95
09	01	1	120	26	IRAP PERSONALE SERVIZIO GENIO CIVILE - TERAMO (DPC020)	02 - Imposte e tasse a carico dell'ente			0,00	68.271,09	68.271,09	68.271,09
09	01	1	120	27	IRAP PERSONALE SERVIZIO GENIO CIVILE - CHIETI (DPC021)	02 - Imposte e tasse a carico dell'ente			0,00	42.590,50	42.590,50	42.590,50
09	01	1	120	30	IRAP PERSONALE SERVIZIO GESTIONE E QUALITA' DELLE ACQUE (DPC024)	02 - Imposte e tasse a carico dell'ente			0,00	73.187,79	73.187,79	73.187,79
09	01	1	120	33	IRAP PERSONALE SERVIZIO DIFESA DEL SUOLO (DPC027)	02 - Imposte e tasse a carico dell'ente			0,00	31.049,54	31.049,54	31.049,54

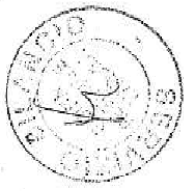
62



REGIONE ABRUZZO
 Bilancio finanziario gestionale 2017 - 2019
Risorse finanziarie - Capitoli del Centro di Responsabilità DPB002 Servizio Risorse Umane

Spesa		Cap.		Art.		Descrizione		Macroaggregato		Spesa vincolata		Perimetro sanitario		Residui presunti al 31/12/2016		Previsione 2017 Competenza		Previsione 2017 Cassa		Plur. 2018 Plur. 2019	
09	01	120	34	02	34	02	02 - Imposte e tasse a carico dell'ente							0,00	0,00	31.350,99	31.350,99	31.350,99	31.350,99	31.350,99	31.350,99
Totale Programma 01 Difesa del suolo																					
09		100		22		01 - Redditi da lavoro dipendente		01 - Redditi da lavoro dipendente						0,00		365.490,13		365.490,13		365.490,13	
09		100		29		01 - Redditi da lavoro dipendente		01 - Redditi da lavoro dipendente						0,00		204.232,02		204.232,02		204.232,02	
09		105		22		01 - Redditi da lavoro dipendente		01 - Redditi da lavoro dipendente						0,00		132.267,88		132.267,88		132.267,88	
09		105		29		01 - Redditi da lavoro dipendente		01 - Redditi da lavoro dipendente						0,00		75.596,30		75.596,30		75.596,30	
09		110		22		01 - Redditi da lavoro dipendente		01 - Redditi da lavoro dipendente						0,00		116.236,81		116.236,81		116.236,81	
09		110		29		01 - Redditi da lavoro dipendente		01 - Redditi da lavoro dipendente						0,00		71.340,54		71.340,54		71.340,54	
09		115		22		01 - Redditi da lavoro dipendente		01 - Redditi da lavoro dipendente						0,00		32.781,01		32.781,01		32.781,01	
09		115		29		01 - Redditi da lavoro dipendente		01 - Redditi da lavoro dipendente						0,00		18.800,85		18.800,85		18.800,85	
09		120		22		02 - Imposte e tasse a carico dell'ente		02 - Imposte e tasse a carico dell'ente						0,00		40.944,24		40.944,24		40.944,24	
09		120		29		02 - Imposte e tasse a carico dell'ente		02 - Imposte e tasse a carico dell'ente						0,00		23.423,66		23.423,66		23.423,66	
Totale Programma 02 Valorizzazione e recupero ambientale																					
09		100		32		01 - Redditi da lavoro dipendente		01 - Redditi da lavoro dipendente						0,00		324.873,55		324.873,55		324.873,55	
09		105		32		01 - Redditi da lavoro dipendente		01 - Redditi da lavoro dipendente						0,00		119.028,16		119.028,16		119.028,16	

03



REGIONE ABRUZZO

Bilancio finanziario gestionale 2017 - 2019

Risorse finanziarie - Capitoli del Centro di Responsabilità DPB002 Servizio Risorse Umane


Spesa

Missione	Programma	Titolo	Cap.	Art.	Descrizione	Macroaggregato	Spesa vincolata	Perimetro sanitario	Residui presunti al 31/12/2016	Previsione 2017 Competenza	Previsione 2017 Cassa	Plur. 2018 Plur. 2019
09	03	1	110	321	FONDO RISORSE DECENTRATE PARTE STABILE ONERI DIRETTI PERSONALE SERVIZIO GESTIONE DEI RIFIUTI (DPC026)	01 - Redditi da lavoro dipendente			0,00	98.850,47	98.850,47	98.850,47 98.850,47
09	03	1	115	321	INDENNITA' FINE SERVIZIO - TFR PERSONALE SERVIZIO GESTIONE DEI RIFIUTI (DPC026)	01 - Redditi da lavoro dipendente			0,00	28.986,22	28.986,22	28.986,22 28.986,22
09	03	1	120	321	IRAP PERSONALE SERVIZIO GESTIONE DEI RIFIUTI (DPC026)	02 - Imposte e tasse a carico dell'ente			0,00	36.016,55	36.016,55	36.016,55 36.016,55
Totale Programma 03 Rifiuti										607.754,95	607.754,95	607.754,95 607.754,95

Missione	Programma	Titolo	Cap.	Art.	Descrizione	Macroaggregato	Spesa vincolata	Perimetro sanitario	Residui presunti al 31/12/2016	Previsione 2017 Competenza	Previsione 2017 Cassa	Plur. 2018 Plur. 2019
09	05	1	100	87	ONERI DIRETTI PERSONALE SERVIZIO GOVERNO DEL TERRITORIO, BENI AMBIENTALI, AREE PROTETTE E PAESAGGIO (DPH004)	01 - Redditi da lavoro dipendente			0,00	362.875,34	362.875,34	362.875,34 362.875,34
09	05	1	105	87	ONERI RIFLESSI PERSONALE SERVIZIO GOVERNO DEL TERRITORIO, BENI AMBIENTALI, AREE PROTETTE E PAESAGGIO (DPH004)	01 - Redditi da lavoro dipendente			0,00	134.811,92	134.811,92	134.811,92 134.811,92
09	05	1	110	87	FONDO RISORSE DECENTRATE PARTE STABILE ONERI DIRETTI PERSONALE SERVIZIO GOVERNO DEL TERRITORIO, BENI AMBIENTALI, AREE PROTETTE E PAESAGGIO (DPH004)	01 - Redditi da lavoro dipendente			0,00	117.937,67	117.937,67	117.937,67 117.937,67
08	05	1	115	87	INDENNITA' FINE SERVIZIO - TFR PERSONALE SERVIZIO GOVERNO DEL TERRITORIO, BENI AMBIENTALI, AREE PROTETTE E PAESAGGIO (DPH004)	01 - Redditi da lavoro dipendente			0,00	32.889,22	32.889,22	32.889,22 32.889,22
09	05	1	120	87	IRAP PERSONALE SERVIZIO GOVERNO DEL TERRITORIO, BENI AMBIENTALI, AREE PROTETTE E PAESAGGIO (DPH004)	02 - Imposte e tasse a carico dell'ente			0,00	40.869,11	40.869,11	40.869,11 40.869,11
Totale Programma 05 Aree protette, parchi naturali, protezione naturalistica e forestazione										619.363,26	619.363,26	619.363,26 619.363,26

Missione	Programma	Titolo	Cap.	Art.	Descrizione	Macroaggregato	Spesa vincolata	Perimetro sanitario	Residui presunti al 31/12/2016	Previsione 2017 Competenza	Previsione 2017 Cassa	Plur. 2018 Plur. 2019
09	08	1	100	31	ONERI DIRETTI PERSONALE SERVIZIO POLITICA ENERGETICA, QUALITA' DELL'ARIA (DPC025)	01 - Redditi da lavoro dipendente			0,00	549.570,42	549.570,42	549.570,42 549.570,42
09	08	1	105	31	ONERI RIFLESSI PERSONALE SERVIZIO POLITICA ENERGETICA E QUALITA' DELL'ARIA (DPC025)	01 - Redditi da lavoro dipendente			0,00	184.891,03	184.891,03	184.891,03 184.891,03
09	08	1	110	31	FONDO RISORSE DECENTRATE PARTE STABILE ONERI DIRETTI PERSONALE SERVIZIO POLITICA ENERGETICA E QUALITA' DELL'ARIA (DPC025)	01 - Redditi da lavoro dipendente			0,00	109.762,37	109.762,37	109.762,37 109.762,37
09	08	1	115	31	INDENNITA' FINE SERVIZIO - TFR PERSONALE SERVIZIO POLITICA ENERGETICA E QUALITA' DELL'ARIA (DPC025)	01 - Redditi da lavoro dipendente			0,00	44.976,60	44.976,60	44.976,60 44.976,60

604



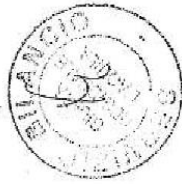
REGIONE ABRUZZO

Bilancio finanziario gestionale 2017 - 2019

Risorse finanziarie - Capitoli del Centro di Responsabilità DPB002 Servizio Risorse Umane

Spesa		Missione		Programma		Titolo		Cap.		Art.		Descrizione		Macroaggregato		Spesa vincolata		Perimetro sanitario		Residui presunti al 31/12/2016		Previsione 2017		Previsione 2017		Cassa		Plur. 2018		Plur. 2019	
10	01	100	01	1	1	120	31	TRAP PERSONALE SERVIZIO POLITICA ENERGETICA E QUALITA' DELL'ARIA (DPC025)	02 - Imposte e tasse a carico dell'ente	02 - Imposte e tasse a carico dell'ente	0,00	56.043,30	56.043,30	56.043,30	56.043,30	56.043,30	56.043,30	56.043,30	56.043,30	56.043,30	0,00	56.043,30	56.043,30	56.043,30	56.043,30	56.043,30	56.043,30	56.043,30	56.043,30		
		Totale Programma 08						Qualità dell'aria e riduzione dell'inquinamento		0,00		945.243,72		945.243,72		945.243,72		945.243,72		945.243,72		945.243,72		945.243,72		945.243,72		945.243,72			
		Totale Missione 09						Sviluppo sostenibile e tutela del territorio e dell'ambiente		0,00		10.528.427,69		10.528.427,69		10.528.427,69		10.528.427,69		10.528.427,69		10.528.427,69		10.528.427,69		10.528.427,69		10.528.427,69			
Spesa		Missione		Programma		Titolo		Cap.		Art.		Descrizione		Macroaggregato		Spesa vincolata		Perimetro sanitario		Residui presunti al 31/12/2016		Previsione 2017		Previsione 2017		Cassa		Plur. 2018		Plur. 2019	
10	01	100	01	1	100	54	01	ONERI DIRETTI PERSONALE SERVIZIO RETI FERROVIARIE, VIABILITA' SICUREZZA STRADALE (DPE004)	01 - Redditi da lavoro dipendente	01 - Redditi da lavoro dipendente	0,00	200.092,07	200.092,07	200.092,07	200.092,07	200.092,07	200.092,07	200.092,07	200.092,07	200.092,07	0,00	200.092,07	200.092,07	200.092,07	200.092,07	200.092,07	200.092,07	200.092,07			
		Totale Programma 01						Trasporto ferroviario		0,00		371.756,64		371.756,64		371.756,64		371.756,64		371.756,64		371.756,64		371.756,64		371.756,64		371.756,64			
Spesa		Missione		Programma		Titolo		Cap.		Art.		Descrizione		Macroaggregato		Spesa vincolata		Perimetro sanitario		Residui presunti al 31/12/2016		Previsione 2017		Previsione 2017		Cassa		Plur. 2018		Plur. 2019	
10	02	100	55	1	100	55	01	ONERI DIRETTI PERSONALE SERVIZIO DI TRASPORTO PUBBLICO (DPE005)	01 - Redditi da lavoro dipendente	01 - Redditi da lavoro dipendente	0,00	142.275,31	142.275,31	142.275,31	142.275,31	142.275,31	142.275,31	142.275,31	142.275,31	142.275,31	0,00	142.275,31	142.275,31	142.275,31	142.275,31	142.275,31	142.275,31				
		Totale Programma 02						Trasporto pubblico locale		0,00		278.267,12		278.267,12		278.267,12		278.267,12		278.267,12		278.267,12		278.267,12		278.267,12		278.267,12			

05



REGIONE ABRUZZO

Bilancio finanziario gestionale 2017 - 2019

Risorse finanziarie - Capitoli del Centro di Responsabilità DPB002 Servizio Risorse Umane

Spesa		Macroaggregato		Residui presunti		Previsione 2017		Plur. 2018	
Missione	Programma Titolo Cap. Art.	Descrizione	Spesa vincolata	Parametro sanitario	al 31/12/2016	Competenza	Cassa	Plur. 2018	Plur. 2019
10	04 1 100 53	ONERI DIRETTI PERSONALE SERVIZIO PORTI, AEROPORTI, TRASPORTO MERCI E LOGISTICA (DPE003)			0,00	68.793,63	68.793,63	68.793,63	68.793,63
10	04 1 105 53	ONERI RIFLESSI PERSONALE SERVIZIO PORTI, AEROPORTI, TRASPORTO MERCI E LOGISTICA (DPE003)			0,00	30.613,65	30.613,65	30.613,65	30.613,65
10	04 1 110 53	FONDO RISORSE DECENTRATE PARTE STABILE ONERI DIRETTI PERSONALE SERVIZIO PORTI, AEROPORTI, TRASPORTO MERCI E LOGISTICA (DPE003)			0,00	37.140,42	37.140,42	37.140,42	37.140,42
10	04 1 115 53	INDENNITA' FINE SERVIZIO - TFR PERSONALE SERVIZIO PORTI, AEROPORTI, TRASPORTO MERCI E LOGISTICA (DPE003)			0,00	7.287,46	7.287,46	7.287,46	7.287,46
10	04 1 120 53	IRAP PERSONALE SERVIZIO PORTI, AEROPORTI, TRASPORTO MERCI E LOGISTICA (DPE003)			0,00	9.004,42	9.004,42	9.004,42	9.004,42
Totale Programma 04 Altre modalità di trasporto					0,00	152.838,78	152.838,78	152.838,78	152.838,78
Missione		Macroaggregato		Residui presunti		Previsione 2017		Plur. 2018	
Programma Titolo Cap. Art.	Descrizione	Spesa vincolata	Parametro sanitario	al 31/12/2016	Competenza	Cassa	Plur. 2018	Plur. 2019	
10	06 1 100 50	ONERI DIRETTI PERSONALE DIPARTIMENTO TRASPORTI, MOBILITA' (DPE)			0,00	80.816,16	80.816,16	89.816,16	89.816,16
10	06 1 100 51	ONERI DIRETTI PERSONALE SERVIZIO DI SUPPORTO ECONOMICO AMMINISTRATIVO (DPE001)			0,00	134.992,65	134.992,65	134.992,65	134.992,65
10	05 1 100 52	ONERI DIRETTI PERSONALE SERVIZIO PIANIFICAZIONE E PROGRAMMAZIONE DEI TRASPORTI (DPE002)			0,00	136.518,38	136.518,38	136.518,38	136.518,38
10	05 1 105 50	ONERI RIFLESSI PERSONALE DIPARTIMENTO TRASPORTI, MOBILITA' (DPE)			0,00	40.659,65	40.659,65	40.659,65	40.659,65
10	05 1 105 51	ONERI RIFLESSI PERSONALE SERVIZIO DI SUPPORTO ECONOMICO AMMINISTRATIVO (DPE001)			0,00	58.456,43	58.456,43	58.456,43	58.456,43
10	06 1 105 52	ONERI RIFLESSI PERSONALE SERVIZIO PIANIFICAZIONE E PROGRAMMAZIONE DEI TRASPORTI (DPE002)			0,00	61.023,50	61.023,50	61.023,50	61.023,50
10	06 1 110 50	FONDO RISORSE DECENTRATE PARTE STABILE ONERI DIRETTI PERSONALE DIPARTIMENTO TRASPORTI, MOBILITA' (DPE)			0,00	58.564,42	58.564,42	58.564,42	58.564,42
10	05 1 110 51	FONDO RISORSE DECENTRATE PARTE STABILE ONERI DIRETTI PERSONALE SERVIZIO DI SUPPORTO ECONOMICO AMMINISTRATIVO (DPE001)			0,00	75.854,24	75.854,24	75.854,24	75.854,24

06



REGIONE ABRUZZO

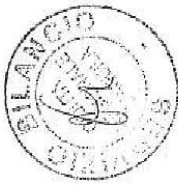
Bilancio finanziario gestionale 2017 - 2019

Risorse finanziarie - Capitoli del Centro di Responsabilità DPB002 Servizio Risorse Umane

Spesa

Missione	Programma	Titolo	Cap.	Art.	Descrizione	Macroaggregato	Spesa vincolata	Perimetro sanitario	Residui presunti al 31/12/2016	Previsione 2017 Competenza	Previsione 2017 Cassa	Plur. 2018 Plur. 2019
10	06	1	110	52	FONDO RISORSE DECENTRATE PARTE STABILE ONERI DIRETTI PERSONALE SERVIZIO PIANIFICAZIONE E PROGRAMMAZIONE DEI TRASPORTI (DPE002)	01 - Redditi da lavoro dipendente			0,00	75.356,69	75.356,69	75.356,69 75.356,69
10	06	1	115	50	INDENNITA' FINE SERVIZIO - TFR PERSONALE DIPARTIMENTO TRASPORTI MOBILITA' (DPE)	01 - Redditi da lavoro dipendente			0,00	10.210,18	10.210,18	10.210,18 10.210,18
10	06	1	115	51	INDENNITA' FINE SERVIZIO - TFR PERSONALE SERVIZIO DI SUPPORTO ECONOMICO AMMINISTRATIVO (DPE001)	01 - Redditi da lavoro dipendente			0,00	14.467,78	14.467,78	14.467,78 14.467,78
10	06	1	115	52	INDENNITA' FINE SERVIZIO - TFR PERSONALE SERVIZIO PIANIFICAZIONE E PROGRAMMAZIONE DEI TRASPORTI (DPE002)	01 - Redditi da lavoro dipendente			0,00	14.567,42	14.567,42	14.567,42 14.567,42
10	06	1	120	50	IRAP PERSONALE DIPARTIMENTO TRASPORTI MOBILITA' (DPE)	02 - Imposte e tasse a carico dell'ente			0,00	12.646,35	12.646,35	12.646,35 12.646,35
10	06	1	120	51	IRAP PERSONALE SERVIZIO DI SUPPORTO ECONOMICO AMMINISTRATIVO (DPE001)	02 - Imposte e tasse a carico dell'ente			0,00	17.922,02	17.922,02	17.922,02 17.922,02
10	06	1	120	52	IRAP PERSONALE SERVIZIO PIANIFICAZIONE E PROGRAMMAZIONE DEI TRASPORTI (DPE002)	02 - Imposte e tasse a carico dell'ente			0,00	18.961,36	18.961,36	18.961,36 18.961,36
10	06	1	140	50	COMANDI IN ENTRATA DIPARTIMENTO TRASPORTI E MOBILITA'	01 - Redditi da lavoro dipendente			0,00	55.592,50	55.592,50	55.592,50 55.592,50
Totale Programma 06 Politica regionale unitaria per i trasporti e il diritto alla mobilità									0,00	876.010,25	876.010,25	876.010,25 876.010,25
Totale Missione 19 Trasporti e diritto alla mobilità									0,00	1.678.875,79	1.678.875,79	1.678.875,79 1.678.875,79
11	01	1	103	36	ONERI DIRETTI PERSONALE SERVIZIO OPERE PREVENZIONE DEI RISCHI DI PROTEZIONE CIVILE (DPC029)	01 - Redditi da lavoro dipendente			0,00	163.351,78	163.351,78	163.351,78 163.351,78
11	01	1	100	37	ONERI DIRETTI PERSONALE SERVIZIO PROGRAMMAZIONE ATTIVITA' DI PROTEZIONE CIVILE (DPC031)	01 - Redditi da lavoro dipendente			0,00	171.146,48	171.146,48	171.146,48 171.146,48
11	01	1	106	36	ONERI RIFLESSI PERSONALE SERVIZIO PREVENZIONE DEI RISCHI DI PROTEZIONE CIVILE (DPC029)	01 - Redditi da lavoro dipendente			0,00	60.625,34	60.625,34	60.625,34 60.625,34
11	01	1	105	37	ONERI RIFLESSI PERSONALE SERVIZIO PROGRAMMAZIONE ATTIVITA' DI PROTEZIONE CIVILE (DPC031)	01 - Redditi da lavoro dipendente			0,00	69.381,73	69.381,73	69.381,73 69.381,73
11	01	1	110	35	FONDO RISORSE DECENTRATE PARTE STABILE ONERI DIRETTI PERSONALE SERVIZIO PREVENZIONE DEI RISCHI DI PROTEZIONE CIVILE (DPC029)	01 - Redditi da lavoro dipendente			0,00	47.337,26	47.337,26	47.337,26 47.337,26

67



REGIONE ABRUZZO

Bilancio finanziario gestionale 2017 - 2019

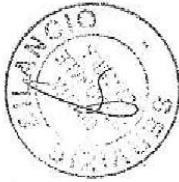
Risorse finanziarie - Capitoli del Centro di Responsabilità DPB002 Servizio Risorse Umane

Missione	Programma	Titolo	Cap.	Art.	Descrizione	Macroaggregato	Spesa vincolata	Perimetro sanitario	Residui presunti al 31/12/2016	Previsione 2017 Competenza	Previsione 2017 Cassa	Plur. 2018 Plur. 2019
11	01	1	110	37	FONDO RISORSE DECENTRATE PARTE STABILE ONERI DIRETTI PERSONALE SERVIZIO PROGRAMMAZIONE ATTIVITA' DI PROTEZIONE CIVILE (DPC030)	01 - Redditi da lavoro dipendente			0,00	63.501,37	83.501,37	83.501,37
11	01	1	115	35	ONERI DIRETTI PERSONALE SERVIZIO PROGRAMMAZIONE ATTIVITA' DI PROTEZIONE CIVILE (DPC030)	01 - Redditi da lavoro dipendente			0,00	14.456,20	14.456,20	14.456,20
11	01	1	115	37	ONERI RIFLESSI PERSONALE SERVIZIO EMERGENZE DI PROTEZIONE CIVILE (DPC030)	01 - Redditi da lavoro dipendente			0,00	17.401,56	17.401,56	17.401,56
11	01	1	120	35	FONDO RISORSE DECENTRATE PARTE STABILE ONERI DIRETTI PERSONALE SERVIZIO EMERGENZE DI PROTEZIONE CIVILE (DPC030)	02 - Imposte e tasse a carico dell'ente			0,00	17.908,57	17.908,57	17.908,57
11	01	1	120	37	ONERI RIFLESSI PERSONALE SERVIZIO EMERGENZE DI PROTEZIONE CIVILE (DPC030)	02 - Imposte e tasse a carico dell'ente			0,00	21.645,06	21.645,06	21.645,06
Totale Programma 01 - Sistemi di protezione civile										666.755,37	666.755,37	666.755,37

Missione	Programma	Titolo	Cap.	Art.	Descrizione	Macroaggregato	Spesa vincolata	Perimetro sanitario	Residui presunti al 31/12/2016	Previsione 2017 Competenza	Previsione 2017 Cassa	Plur. 2018 Plur. 2019
11	02	1	100	35	ONERI DIRETTI PERSONALE SERVIZIO EMERGENZE DI PROTEZIONE CIVILE (DPC030)	01 - Redditi da lavoro dipendente			0,00	229.513,84	229.513,84	229.513,84
11	02	1	103	35	ONERI RIFLESSI PERSONALE SERVIZIO EMERGENZE DI PROTEZIONE CIVILE (DPC030)	01 - Redditi da lavoro dipendente			0,00	78.824,75	78.824,75	78.824,75
11	02	1	110	36	FONDO RISORSE DECENTRATE PARTE STABILE ONERI DIRETTI PERSONALE SERVIZIO EMERGENZE DI PROTEZIONE CIVILE (DPC030)	01 - Redditi da lavoro dipendente			0,00	54.257,22	54.257,22	54.257,22
11	02	1	115	35	ONERI RIFLESSI PERSONALE SERVIZIO EMERGENZE DI PROTEZIONE CIVILE (DPC030)	01 - Redditi da lavoro dipendente			0,00	19.309,88	19.309,88	19.309,88
11	02	1	120	38	ONERI RIFLESSI PERSONALE SERVIZIO EMERGENZE DI PROTEZIONE CIVILE (DPC030)	02 - Imposte e tasse a carico dell'ente			0,00	24.120,56	24.120,56	24.120,56
Totale Programma 02 - Interventi a seguito di calamità naturali										406.026,25	406.026,25	406.026,25
Totale Missione 11 Soccorso civile										1.072.781,62	1.072.781,62	1.072.781,62

Missione	Programma	Titolo	Cap.	Art.	Descrizione	Macroaggregato	Spesa vincolata	Perimetro sanitario	Residui presunti al 31/12/2016	Previsione 2017 Competenza	Previsione 2017 Cassa	Plur. 2018 Plur. 2019
12	07	1	100	67	ONERI DIRETTI PERSONALE SERVIZIO PER LA PROGRAMMAZIONE SOCIALE E IL SISTEMA INTEGRATO SOCIO-SANITARIO (DPF014)	01 - Redditi da lavoro dipendente			0,00	215.281,77	215.281,77	215.281,77

68



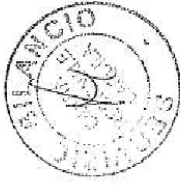
REGIONE ABRUZZO

Bilancio finanziario gestionale 2017 - 2019

Risorse finanziarie - Capitoli del Centro di Responsabilità DPB002 Servizio Risorse Umane

Spesa		Cap.		Art.		Descrizione		Macroaggregato		Spesa vincolata		Perimetro sanitario		Residui presunti al 31/12/2016		Previsione 2017		Previsione 2017		Plur. 2018		Plur. 2019					
Missione	Programma	Titolo	Cap.	Art.	Cap.	Art.	Descrizione	Macroaggregato	Spesa vincolata	Perimetro sanitario	Residui presunti al 31/12/2016	Competenza	Cassa	Competenza	Cassa	Plur. 2018	Plur. 2019	Competenza	Cassa	Plur. 2018	Plur. 2019	Competenza	Cassa				
12	07	1	105	67	07	67	ONERI RIFLESSI PERSONALE SERVIZIO PER LA PROGRAMMAZIONE SOCIALE E IL SISTEMA INTEGRATO SOCIO-SANITARIO (DPF014)	01 - Redditi da lavoro dipendente			0,00	90.960,22	90.960,22	0,00	90.960,22			90.960,22	90.960,22			90.960,22	90.960,22				
12	07	1	110	67	07	67	FONDO RISORSE DECENTRATE PARTE STABILE ONERI DIRETTI PERSONALE SERVIZIO PER LA PROGRAMMAZIONE SOCIALE E IL SISTEMA INTEGRATO SOCIO-SANITARIO (DPF014)	01 - Redditi da lavoro dipendente			0,00	99.790,71	99.790,71	0,00	99.790,71			99.790,71	99.790,71			99.790,71	99.790,71				
12	07	1	115	67	07	67	INDENNITA' FINE SERVIZIO - TFR PERSONALE SERVIZIO PER LA PROGRAMMAZIONE SOCIALE E IL SISTEMA INTEGRATO SOCIO-SANITARIO (DPF014)	01 - Redditi da lavoro dipendente			0,00	21.748,35	21.748,35	0,00	21.748,35			21.748,35	21.748,35			21.748,35	21.748,35				
12	07	1	120	67	07	67	IRAP PERSONALE SERVIZIO PER LA PROGRAMMAZIONE SOCIALE E IL SISTEMA INTEGRATO SOCIO-SANITARIO (DPF014)	02 - Imposte e tasse a carico dell'ente			0,00	26.781,17	26.781,17	0,00	26.781,17			26.781,17	26.781,17			26.781,17	26.781,17				
Totale Programma 07 Programmazione e governo della rete dei servizi socio-sanitari e s.																454.552,22	454.552,22	454.552,22	454.552,22	454.552,22	454.552,22						
Missione		Programma		Titolo		Cap.		Art.		Descrizione		Macroaggregato		Spesa vincolata		Perimetro sanitario		Residui presunti al 31/12/2016		Previsione 2017		Previsione 2017		Plur. 2018		Plur. 2019	
12	10	1	100	66	10	66	ONERI DIRETTI PERSONALE SERVIZIO POLITICHE PER IL BENESSERE SOCIALE (DPF013)	01 - Redditi da lavoro dipendente			0,00	93.630,76	93.630,76	0,00	93.630,76			93.630,76	93.630,76			93.630,76	93.630,76				
12	10	1	105	66	10	66	ONERI RIFLESSI PERSONALE SERVIZIO POLITICHE PER IL BENESSERE SOCIALE (DPF013)	01 - Redditi da lavoro dipendente			0,00	38.198,24	38.198,24	0,00	38.198,24			38.198,24	38.198,24			38.198,24	38.198,24				
12	10	1	110	66	10	66	FONDO RISORSE DECENTRATE PARTE STABILE ONERI DIRETTI PERSONALE SERVIZIO POLITICHE PER IL BENESSERE SOCIALE (DPF013)	01 - Redditi da lavoro dipendente			0,00	42.657,67	42.657,67	0,00	42.657,67			42.657,67	42.657,67			42.657,67	42.657,67				
12	10	1	115	66	10	66	INDENNITA' FINE SERVIZIO - TFR PERSONALE SERVIZIO POLITICHE PER IL BENESSERE SOCIALE (DPF013)	01 - Redditi da lavoro dipendente			0,00	9.315,20	9.315,20	0,00	9.315,20			9.315,20	9.315,20			9.315,20	9.315,20				
12	10	1	120	66	10	66	IRAP PERSONALE SERVIZIO POLITICHE PER IL BENESSERE SOCIALE (DPF013)	02 - Imposte e tasse a carico dell'ente			0,00	11.584,53	11.584,53	0,00	11.584,53			11.584,53	11.584,53			11.584,53	11.584,53				
Totale Programma 10 Politica regionale unitaria per i diritti sociali e la famiglia																195.386,42	195.386,42	195.386,42	195.386,42	195.386,42	195.386,42						
Totale Missione 12 Diritti sociali, politiche sociali e famiglia																649.938,64	649.938,64	649.938,64	649.938,64	649.938,64	649.938,64						
Missione		Programma		Titolo		Cap.		Art.		Descrizione		Macroaggregato		Spesa vincolata		Perimetro sanitario		Residui presunti al 31/12/2016		Previsione 2017		Previsione 2017		Plur. 2018		Plur. 2019	
13	07	1	100	56	13	56	ONERI DIRETTI PERSONALE DIPARTIMENTO PER LA SALUTE E IL WELFARE (DPF)	01 - Redditi da lavoro dipendente			0,00	503.251,53	503.251,53	0,00	503.251,53			503.251,53	503.251,53			503.251,53	503.251,53				
13	07	1	100	57	13	57	ONERI DIRETTI PERSONALE SERVIZIO INNOVAZIONE E INVESTIMENTI PATRIMONIO TECNOLOGIE SANITARIE (DPF002)	01 - Redditi da lavoro dipendente			0,00	163.037,79	163.037,79	0,00	163.037,79			163.037,79	163.037,79			163.037,79	163.037,79				

09



REGIONE ABRUZZO

Bilancio finanziario gestionale 2017 - 2019

Risorse finanziarie - Capitoli del Centro di Responsabilità DPB002 Servizio Risorse Umane

Missione	Programma	Titolo	Cap.	Art.	Descrizione	Macroaggregato	Spesa vincolata	Perimetro sanitario	Residui presunti al 31/12/2016	Previsione 2017 Competenza	Previsione 2017 Cassa	Plur. 2016 Plur. 2019
13	07	1	100	58	ONERI DIRETTI PERSONALE SERVIZIO ASSISTENZA FARMACEUTICA ATTIVITA' TRASFUSIONALI E TRAPIANTI (DPF003)	01 - Redditi da lavoro dipendente			0,00	91.803,53	91.803,53	91.803,53
13	07	1	100	59	ONERI DIRETTI PERSONALE SERVIZIO RISORSE UMANE E ASSETTI ISTITUZIONALI (DPF004)	01 - Redditi da lavoro dipendente			0,00	133.041,87	133.041,87	133.041,87
13	07	1	100	60	ONERI DIRETTI PERSONALE SERVIZIO CONTRATTI EROGATORI PRIVATI (DPF006)	01 - Redditi da lavoro dipendente			0,00	160.396,34	160.396,34	160.396,34
13	07	1	100	61	ONERI DIRETTI PERSONALE SERVIZIO ISPETTIVO E CONTROLLO QUALITA' (DPF007)	01 - Redditi da lavoro dipendente			0,00	156.328,92	156.328,92	156.328,92
13	07	1	100	62	ONERI DIRETTI PERSONALE SERVIZIO PROGRAMMAZIONE SOCIO-SANITARIA (DPF008)	01 - Redditi da lavoro dipendente			0,00	90.712,45	90.712,45	90.712,45
13	07	1	100	63	ONERI DIRETTI PERSONALE SERVIZIO DELLA PREVENZIONE E TUTELA SANITARIA (DPF010)	01 - Redditi da lavoro dipendente			0,00	110.956,66	110.956,66	110.956,66
13	07	1	100	64	ONERI DIRETTI PERSONALE SERVIZIO SANITA' VETERINARIA, IGIENE E SICUREZZA DEGLI ALIMENTI (DPF011)	01 - Redditi da lavoro dipendente			0,00	141.517,49	141.517,49	141.517,49
13	07	1	100	65	ONERI DIRETTI PERSONALE SERVIZIO PROGRAMMAZIONE ECONOMICO-FINANZIARIA E FINANZIAMENTO SSR (DPF012)	01 - Redditi da lavoro dipendente			0,00	104.483,86	104.483,86	104.483,86
13	07	1	100	66	ONERI DIRETTI PERSONALE SERVIZIO ASSISTENZA DISTRETTUALE TERRITORIALE MEDICINA CONVENZIONATA E PENITENZIARIA (DPF013)	01 - Redditi da lavoro dipendente			0,00	194.378,62	194.378,62	194.378,62
13	07	1	100	68	ONERI DIRETTI PERSONALE SERVIZIO GOVERNO DEI DATI, FLUSSI INFORMATIVI E MOBILITA' SANITARIA (DPF016)	01 - Redditi da lavoro dipendente			0,00	44.927,14	44.927,14	44.927,14
13	07	1	100	70	ONERI DIRETTI PERSONALE SERVIZIO EMERGENZA SANITARIA E SANITA' DIGITALE ICT (DPF017)	01 - Redditi da lavoro dipendente			0,00	108.510,30	108.510,30	108.510,30
13	07	1	105	56	ONERI RIFLESSI PERSONALE DIPARTIMENTO PER LA SALUTE E IL WELFARE (DPF)	01 - Redditi da lavoro dipendente			0,00	165.342,36	165.342,36	165.342,36
13	07	1	105	57	ONERI RIFLESSI PERSONALE SERVIZIO INNOVAZIONE E INVESTIMENTI PATRIMONIO TECNOLOGICO SANITARIO (DPF002)	01 - Redditi da lavoro dipendente			0,00	58.724,19	58.724,19	58.724,19
13	07	1	105	58	ONERI RIFLESSI PERSONALE SERVIZIO ASSISTENZA FARMACEUTICA, ATTIVITA' TRASFUSIONALI E TRAPIANTI (DPF003)	01 - Redditi da lavoro dipendente			0,00	35.953,93	35.953,93	35.953,93
13	07	1	105	59	ONERI RIFLESSI PERSONALE SERVIZIO RISORSE UMANE E ASSETTI ISTITUZIONALI (DPF004)	01 - Redditi da lavoro dipendente			0,00	58.881,11	58.881,11	58.881,11
13	07	1	105	60	ONERI RIFLESSI PERSONALE SERVIZIO CONTRATTI EROGATORI PRIVATI (DPF006)	01 - Redditi da lavoro dipendente			0,00	69.915,50	69.915,50	69.915,50

70



REGIONE ABRUZZO

Bilancio finanziario gestionale 2017 - 2019

Risorse finanziarie - Capitoli del Centro di Responsabilità DPB002 Servizio Risorse Umane

Spesa

Missione	Programma	Titolo	Cap.	Art.	Descrizione	Macroaggregato	Spesa vincolata	Perimetro sanitario	Residui presunti al 31/12/2016	Previsione 2017 Competenza	Previsione 2017 Cassa	Plur. 2018 Plur. 2019
13	07	1	105	61	ONERI RIFLESSI PERSONALE SERVIZIO ISPETTIVO E CONTROLLO QUALITÀ (DPF007)	01 - Redditi da lavoro dipendente			0,00	62.980,20	62.980,20	62.980,20
13	07	1	105	62	ONERI RIFLESSI PERSONALE SERVIZIO PROGRAMMAZIONE SOCIO-SANITARIA (DPF008)	01 - Redditi da lavoro dipendente			0,00	36.168,66	36.168,66	36.168,66
13	07	1	105	63	ONERI RIFLESSI PERSONALE SERVIZIO DELLA PREVENZIONE E TUTELA SANITARIA (DPF010)	01 - Redditi da lavoro dipendente			0,00	51.408,49	51.408,49	51.408,49
13	07	1	105	64	ONERI RIFLESSI PERSONALE SERVIZIO SANITA' VETERINARIA (IGIENE ESICUREZZA DEGLI ALIMENTI) (DPF011)	01 - Redditi da lavoro dipendente			0,00	62.719,64	62.719,64	62.719,64
13	07	1	105	65	ONERI RIFLESSI PERSONALE SERVIZIO PROGRAMMAZIONE ECONOMICO-FINANZIARIA E FINANZIAMENTO SSR (DPF012)	01 - Redditi da lavoro dipendente			0,00	44.997,38	44.997,38	44.997,38
13	07	1	105	66	ONERI RIFLESSI PERSONALE SERVIZIO ASSISTENZA DISTRETTUALE E TERRITORIALE-MEDICINA CONVENZIONATA E PENITENZIARIA (DPF015)	01 - Redditi da lavoro dipendente			0,00	77.433,33	77.433,33	77.433,33
13	07	1	105	69	ONERI RIFLESSI PERSONALE SERVIZIO GOVERNO DEI DATI, FLUSSI INFORMATIVI E MOBILITÀ SANITARIA (DPF016)	01 - Redditi da lavoro dipendente			0,00	20.744,18	20.744,18	20.744,18
13	07	1	105	70	ONERI RIFLESSI PERSONALE SERVIZIO EMERGENZA SANITARIA E SANITA' DIGITALE ICT (DPF017)	01 - Redditi da lavoro dipendente			0,00	51.294,81	51.294,81	51.294,81
13	07	1	110	88	FONDO RISORSE DECENTRATE PARTE STABILE ONERI DIRETTI PERSONALE DIPARTIMENTO PER LA SALUTE E IL WELFARE (DPF)	01 - Redditi da lavoro dipendente			0,00	70.308,57	70.308,57	70.308,57
13	07	1	110	87	FONDO RISORSE DECENTRATE PARTE STABILE ONERI DIRETTI PERSONALE SERVIZIO INNOVAZIONE E INVESTIMENTI PATRIMONIO TECNOLOGIE SANITARIE (DPF002)	01 - Redditi da lavoro dipendente			0,00	50.690,14	50.690,14	50.690,14
13	07	1	110	88	FONDO RISORSE DECENTRATE PARTE STABILE ONERI DIRETTI PERSONALE SERVIZIO ASSISTENZA FARMACEUTICA, ATTIVITA' TRASFUSIONALE E TRAPIANTI (DPF003)	01 - Redditi da lavoro dipendente			0,00	36.743,05	36.743,05	36.743,05
13	07	1	110	89	FONDO RISORSE DECENTRATE PARTE STABILE UMANE E ASSETTI ISTITUZIONALI (DPF004)	01 - Redditi da lavoro dipendente			0,00	73.313,52	73.313,52	73.313,52
13	07	1	110	60	FONDO RISORSE DECENTRATE PARTE STABILE ONERI DIRETTI PERSONALE SERVIZIO CONTRATTI EROGATORI PRIVATI (DPF006)	01 - Redditi da lavoro dipendente			0,00	88.325,77	88.325,77	88.325,77
13	07	1	110	61	FONDO RISORSE DECENTRATE PARTE STABILE E CONTROLLO QUALITÀ (DPF007)	01 - Redditi da lavoro dipendente			0,00	74.902,43	74.902,43	74.902,43
13	07	1	110	62	FONDO RISORSE DECENTRATE PARTE STABILE ONERI DIRETTI PERSONALE SERVIZIO PROGRAMMAZIONE SOCIO-SANITARIA (DPF008)	01 - Redditi da lavoro dipendente			0,00	36.446,74	36.446,74	36.446,74

71



REGIONE ABRUZZO

Bilancio finanziario gestionale 2017 - 2019

Risorse finanziarie - Capitoli del Centro di Responsabilità DPB002 Servizio Risorse Umane

Spesa		Missione	Programma	Titolo	Cap.	Art.	Descrizione	Macroaggregato	Spesa vincolata	Perimetro sanitario	Residui presunti al 31/12/2016	Previsione 2017 Competenza	Previsione 2017 Cassa	Plur. 2018 Plur. 2019
13	07	1	110	53	FONDO RISORSE DECENTRATE PARTE STABILE ONERI DIRETTI PERSONALE SERVIZIO DELLA PREVENZIONE E DELLA TUTELA SANITARIA (DPF010)	01 - Redditi da lavoro dipendente	0,00	75.620,97	75.620,97	75.620,97	75.620,97	75.620,97	75.620,97	
13	07	1	110	64	FONDO RISORSE DECENTRATE PARTE STABILE ONERI DIRETTI PERSONALE SERVIZIO SANITA' VETERINARIA IGIENE E SICUREZZA DEGLI ALIMENTI (DPF011)	01 - Redditi da lavoro dipendente	0,00	88.657,13	88.657,13	88.657,13	88.657,13	88.657,13	88.657,13	
13	07	1	110	85	FONDO RISORSE DECENTRATE PARTE STABILE ONERI DIRETTI PERSONALE SERVIZIO PROGRAMMAZIONE ECONOMICO-FINANZIARIA E FINANZIAMENTO SSR (DPF012)	01 - Redditi da lavoro dipendente	0,00	56.335,01	56.335,01	56.335,01	56.335,01	56.335,01	56.335,01	
13	07	1	110	88	FONDO RISORSE DECENTRATE PARTE STABILE ONERI DIRETTI PERSONALE SERVIZIO ASSIST. DISTRETTUALE E TERR. - MEDICINA CONV. E PENITENZIARIA (DPF015)	01 - Redditi da lavoro dipendente	0,00	86.326,46	86.326,46	86.326,46	86.326,46	86.326,46	86.326,46	
13	07	1	110	89	FONDO RISORSE DECENTRATE PARTE STABILE ONERI DIRETTI PERSONALE SERVIZIO GOVERNO DEI DATI, FLUSSI INFORMATIVI E MOBILITA' SANITARIA (DPF016)	01 - Redditi da lavoro dipendente	0,00	24.760,28	24.760,28	24.760,28	24.760,28	24.760,28	24.760,28	
13	07	1	110	70	FONDO RISORSE DECENTRATE PARTE STABILE ONERI DIRETTI PERSONALE SERVIZIO EMERGENZA SANITARIA E SANITA' DIGITALE ICT (DPF017)	01 - Redditi da lavoro dipendente	0,00	72.797,02	72.797,02	72.797,02	72.797,02	72.797,02	72.797,02	
13	07	1	115	56	INDENNITA' FINE SERVIZIO - TFR PERSONALE DIPARTIMENTO PER LA SALUTE E IL WELFARE (DPF)	01 - Redditi da lavoro dipendente	0,00	39.789,26	39.789,26	39.789,26	39.789,26	39.789,26	39.789,26	
13	07	1	115	57	INDENNITA' FINE SERVIZIO - TFR PERSONALE SERVIZIO INNOVAZIONE E INVESTIMENTI PATRIMONIO TECNOLOGIE SANITARIE (DPF002)	01 - Redditi da lavoro dipendente	0,00	14.522,31	14.522,31	14.522,31	14.522,31	14.522,31	14.522,31	
13	07	1	115	58	INDENNITA' FINE SERVIZIO - TFR PERSONALE SERVIZIO ASSISTENZA FARMACEUTICA, ATTIVITA' TRASLUSIONALI E TRAPIANTI (DPF003)	01 - Redditi da lavoro dipendente	0,00	8.772,88	8.772,88	8.772,88	8.772,88	8.772,88	8.772,88	
13	07	1	115	59	INDENNITA' FINE SERVIZIO - TFR PERSONALE SERVIZIO RISORSE UMANE E ASSETTI ISTITUZIONALI (DPF004)	01 - Redditi da lavoro dipendente	0,00	14.247,33	14.247,33	14.247,33	14.247,33	14.247,33	14.247,33	
13	07	1	115	60	INDENNITA' FINE SERVIZIO - TFR PERSONALE SERVIZIO CONTRATTI EROGATORI PRIVATI (DPF006)	01 - Redditi da lavoro dipendente	0,00	17.104,34	17.104,34	17.104,34	17.104,34	17.104,34	17.104,34	
13	07	1	115	61	INDENNITA' FINE SERVIZIO - TFR PERSONALE SERVIZIO ISPETTIVO E CONTROLLO QUALITA' (DPF007)	01 - Redditi da lavoro dipendente	0,00	15.749,94	15.749,94	15.749,94	15.749,94	15.749,94	15.749,94	
13	07	1	115	62	INDENNITA' FINE SERVIZIO - TFR PERSONALE SERVIZIO PROGRAMMAZIONE SOCIO-SANITARIA (DPF008)	01 - Redditi da lavoro dipendente	0,00	8.822,88	8.822,88	8.822,88	8.822,88	8.822,88	8.822,88	
13	07	1	115	63	INDENNITA' FINE SERVIZIO - TFR PERSONALE SERVIZIO DELLA PREVENZIONE E TUTELA SANITARIA (DPF010)	01 - Redditi da lavoro dipendente	0,00	12.799,35	12.799,35	12.799,35	12.799,35	12.799,35	12.799,35	

72



REGIONE ABRUZZO

Bilancio finanziario gestionale 2017 - 2019

Risorse finanziarie - Capitoli del Centro di Responsabilità DPB002 Servizio Risorse Umane

Spesa		Missione	Programma	Titolo	Cap.	Art.	Descrizione	Macroaggregato	Spesa Vincolata	Perimetro sanitario	Residui presunti al 31/12/2016	Previsione 2017 Competenza	Previsione 2017 Cassa	Plur. 2016 Plur. 2019
13			07	1	115	64	INDENNITA' FINE SERVIZIO - TFR PERSONALE SERVIZIO SANITA' VETERINARIA, IGIENE E SICUREZZA DEGLI ALIMENTI (DPF011)	01 - Redditi da lavoro dipendente			0,00	15.743,37	15.743,37	15.743,37
13			07	1	115	65	INDENNITA' FINE SERVIZIO - TFR PERSONALE SERVIZIO PROGRAMMAZIONE ECONOMICO-FINANZIARIA E FINANZIAMENTO SSR (DPF012)	01 - Redditi da lavoro dipendente			0,00	11.000,93	11.000,93	11.000,93
13			07	1	115	68	INDENNITA' FINE SERVIZIO - TFR PERSONALE SERVIZIO ASSISTENZA DISTRETTUALE E TERRITORIALE - MEDICINA CONVENZIONATA E PENITENZIARIA (DPF015)	01 - Redditi da lavoro dipendente			0,00	19.184,57	19.184,57	19.184,57
13			07	1	115	69	INDENNITA' FINE SERVIZIO - TFR PERSONALE SERVIZIO GOVERNO DEI DATI, FLUSSIFORMATIVI E MOBILITA' SANITARIA (DPF016)	01 - Redditi da lavoro dipendente			0,00	4.825,84	4.825,84	4.825,84
13			07	1	115	70	INDENNITA' FINE SERVIZIO - TFR PERSONALE SERVIZIO EMERGENZA SANITARIA E SANITA' DIGITALE ICT (DPF017)	01 - Redditi da lavoro dipendente			0,00	12.512,55	12.512,55	12.512,55
13			07	1	120	56	IRAP PERSONALE DIPARTIMENTO PER LA SALUTE E IL WELFARE (DPF)	02 - Imposte e tasse a carico dell'ente			0,00	50.206,71	50.206,71	50.206,71
13			07	1	120	57	IRAP PERSONALE SERVIZIO INNOVAZIONE E INVESTIMENTI PATRIMONIO TECNOLOGIE SANITARIE (DPF002)	02 - Imposte e tasse a carico dell'ente			0,00	18.166,88	18.166,88	18.166,88
13			07	1	120	58	IRAP PERSONALE SERVIZIO ASSISTENZA FARMACELUTICA, ATTIVITA' TRASFUNZIONALI E TRAPIANTI (DPF003)	02 - Imposte e tasse a carico dell'ente			0,00	10.926,47	10.926,47	10.926,47
13			07	1	120	59	IRAP PERSONALE SERVIZIO RISORSE UMANE E ASSETTI ISTITUZIONALI (DPF004)	02 - Imposte e tasse a carico dell'ente			0,00	17.540,21	17.540,21	17.540,21
13			07	1	120	60	IRAP PERSONALE SERVIZIO CONTRATTI EROGATORI PRIVATI (DPF005)	02 - Imposte e tasse a carico dell'ente			0,00	21.141,38	21.141,38	21.141,38
13			07	1	120	61	IRAP PERSONALE SERVIZIO ISPETTIVO E CONTROLLO QUALITA' (DPF007)	02 - Imposte e tasse a carico dell'ente			0,00	19.654,66	19.654,66	19.654,66
13			07	1	120	62	IRAP PERSONALE SERVIZIO PROGRAMMAZIONE SOCIO-SANITARIA (DPF009)	02 - Imposte e tasse a carico dell'ente			0,00	10.978,52	10.978,52	10.978,52
13			07	1	120	63	IRAP PERSONALE SERVIZIO DELLA PREVENZIONE E TUTELA SANITARIA (DPF010)	02 - Imposte e tasse a carico dell'ente			0,00	15.859,10	15.859,10	15.859,10
13			07	1	120	64	IRAP PERSONALE SERVIZIO SANITA' VETERINARIA, IGIENE E SICUREZZA DEGLI ALIMENTI (DPF011)	02 - Imposte e tasse a carico dell'ente			0,00	19.564,85	19.564,85	19.564,85
13			07	1	120	65	IRAP PERSONALE SERVIZIO PROGRAMMAZIONE ECONOMICO-FINANZIARIA E FINANZIAMENTO SSR (DPF012)	02 - Imposte e tasse a carico dell'ente			0,00	13.669,61	13.669,61	13.669,61
13			07	1	120	66	IRAP PERSONALE SERVIZIO ASSISTENZA DISTRETTUALE E TERRITORIALE - MEDICINA CONVENZIONATA E PENITENZIARIA (DPF015)	02 - Imposte e tasse a carico dell'ente			0,00	23.659,93	23.659,93	23.659,93

73



REGIONE ABRUZZO

Bilancio finanziario gestionale 2017 - 2019

Risorse finanziarie - Capitoli del Centro di Responsabilità DPB002 Servizio Risorse Umane

Spesa

Missione	Programma	Titolo	Cap.	Art.	Descrizione	Macroaggregato	Spesa vincolata	Perimetro sanitario	Residui presunti al 31/12/2016	Previsione 2017 Competenza	Previsione 2017 Cassa	Plur. 2018 Plur. 2019
13	07	1	120	69	IRAP PERSONALE SERVIZIO GOVERNO DEI DATI, FLUSSI INFORMATIVI E MOBILITA' SANITARIA (DPF016)	02 - Imposte e tasse a carico dell'ente			0,00	5.923,44	5.923,44	5.923,44
13	07	1	120	70	IRAP PERSONALE SERVIZIO EMERGENZA SANITARIA E SANITA' DIGITALE ICT (DPF017)	02 - Imposte e tasse a carico dell'ente			0,00	15.411,12	15.411,12	15.411,12
13	07	1	140	56	COMANDI IN ENTRATA DIP SALUTE E WELFARE	01 - Redditi da lavoro dipendente			0,00	139.582,66	139.582,66	139.582,66
13	07	1	140	57	COMENZI IN ENTRATA SERVIZIO INNOVAZIONE E INVESTIMENTI PATRIMONIO TECNOLOGIE SANITARIE	01 - Redditi da lavoro dipendente			0,00	121.124,69	121.124,69	121.124,69
Totale Programma 07 Ulteriori spese in materia sanitaria									0,00	4.335.823,97	4.335.823,97	4.335.823,97
Totale Missione 13 Tutela della salute									0,00	4.335.823,97	4.335.823,97	4.335.823,97

Missione

Missione	Programma	Titolo	Cap.	Art.	Descrizione	Macroaggregato	Spesa vincolata	Perimetro sanitario	Residui presunti al 31/12/2016	Previsione 2017 Competenza	Previsione 2017 Cassa	Plur. 2018 Plur. 2019
14	01	1	100	71	ONERI DIRETTI PERSONALE DIPARTIMENTO SVILUPPO ECONOMICO, POLITICHE DEL LAVORO, ISTRUZIONE (DPG)	01 - Redditi da lavoro dipendente			0,00	940.420,98	940.420,98	940.420,98
14	01	1	100	72	ONERI DIRETTI PERSONALE SERVIZIO PIANIFICAZIONE E SVILUPPO, CONTROLLO INTERNO (DPG008)	01 - Redditi da lavoro dipendente			0,00	94.504,52	94.504,52	94.504,52
14	01	1	100	77	ONERI DIRETTI PERSONALE SERVIZIO GESTIONE E MONITORAGGIO FONDO SOCIALE (DPG011)	01 - Redditi da lavoro dipendente			0,00	466.037,69	466.037,69	466.037,69
14	01	1	100	78	ONERI DIRETTI PERSONALE SERVIZIO VIGILANZA E CONTROLLO (DPG012)	01 - Redditi da lavoro dipendente			0,00	264.902,70	264.902,70	264.902,70
14	01	1	100	80	ONERI DIRETTI PERSONALE SERVIZIO IMPRENDITORIALITA' (DPG014)	01 - Redditi da lavoro dipendente			0,00	160.214,86	160.214,86	160.214,86
14	01	1	100	81	ONERI DIRETTI PERSONALE SERVIZIO COMPETITIVITA' E ATTRAZIONE DEGLI INVESTIMENTI (DPG015)	01 - Redditi da lavoro dipendente			0,00	201.168,14	201.168,14	201.168,14
14	01	1	100	82	ONERI DIRETTI PERSONALE SERVIZIO CONTROLLO FESR E FAS/FSC (DPG016)	01 - Redditi da lavoro dipendente			0,00	271.617,39	271.617,39	271.617,39
14	01	1	105	71	ONERI RIFLESSI PERSONALE DIPARTIMENTO SVILUPPO ECONOMICO, POLITICHE DEL LAVORO, ISTRUZIONE (DPG)	01 - Redditi da lavoro dipendente			0,00	286.704,97	286.704,97	286.704,97
14	01	1	105	72	ONERI RIFLESSI PERSONALE SERVIZIO PIANIFICAZIONE E SVILUPPO, CONTROLLO INTERNO (DPG008)	01 - Redditi da lavoro dipendente			0,00	37.169,05	37.169,05	37.169,05
14	01	1	105	77	ONERI RIFLESSI PERSONALE SERVIZIO GESTIONE E MONITORAGGIO FONDO SOCIALE (DPG011)	01 - Redditi da lavoro dipendente			0,00	188.494,77	188.494,77	188.494,77

74



REGIONE ABRUZZO

Bilancio finanziario gestionale 2017 - 2019

Risorse finanziarie - Capitoli del Centro di Responsabilità DPB002 Servizio Risorse Umane

Spesa

Missione	Programma	Titolo	Cap.	Art.	Descrizione	Macroaggregato	Spesa vincolata	Perimetro sanitario	Residui presunti al 31/12/2016	Previsione 2017 Competenza	Provisione 2017 Cassa	Plur. 2018 Plur. 2019
14	01	1	105	78	ONERI RIFLESSI PERSONALE SERVIZIO VIGILANZA E CONTROLLO (DPG012)	01 - Redditi da lavoro dipendente			0,00	112.541,80	112.541,80	112.541,80
14	01	1	105	80	ONERI RIFLESSI PERSONALE SERVIZIO IMPRENDITORIALITA' (DPG014)	01 - Redditi da lavoro dipendente			0,00	67.849,67	67.849,67	67.849,67
14	01	1	105	81	ONERI RIFLESSI PERSONALE SERVIZIO COMPETITIVITA' E ATTRAZIONE DEGLI INVESTIMENTI (DPG015)	01 - Redditi da lavoro dipendente			0,00	84.746,19	84.746,19	84.746,19
14	01	1	105	82	ONERI RIFLESSI PERSONALE SERVIZIO CONTROLLO FESR E FASIFSC (DPG016)	01 - Redditi da lavoro dipendente			0,00	104.346,18	104.346,18	104.346,18
14	01	1	110	71	FONDO RISORSE DECENTRATE PARTE STABILE ONERI DIRETTI PERSONALE DIPARTIMENTO SVILUPPO ECONOMICO, POLITICHE DEL LAVORO, ISTRUZIONE (DPG5)	01 - Redditi da lavoro dipendente			0,00	172.686,70	172.686,70	172.686,70
14	01	1	110	72	FONDO RISORSE DECENTRATE PARTE STABILE ONERI DIRETTI PERSONALE SERVIZIO PIANIFICAZIONE E SVILUPPO, CONTROLLO INTERNO (DPG06)	01 - Redditi da lavoro dipendente			0,00	33.870,83	33.870,83	33.870,83
14	01	1	110	77	FONDO RISORSE DECENTRATE PARTE STABILE ONERI DIRETTI PERSONALE SERVIZIO GESTIONE E MONITORAGGIO FONDO SOCIALE (DPG011)	01 - Redditi da lavoro dipendente			0,00	204.948,01	204.948,01	204.948,01
14	01	1	110	78	FONDO RISORSE DECENTRATE PARTE STABILE ONERI DIRETTI PERSONALE SERVIZIO VIGILANZA E CONTROLLO (DPG012)	01 - Redditi da lavoro dipendente			0,00	134.698,31	134.698,31	134.698,31
14	01	1	110	80	FONDO RISORSE DECENTRATE PARTE STABILE ONERI DIRETTI PERSONALE SERVIZIO IMPRENDITORIALITA' (DPG014)	01 - Redditi da lavoro dipendente			0,00	88.816,04	88.816,04	88.816,04
14	01	1	110	81	FONDO RISORSE DECENTRATE PARTE STABILE ONERI DIRETTI PERSONALE SERVIZIO COMPETITIVITA' E ATTRAZIONE DEGLI INVESTIMENTI (DPG015)	01 - Redditi da lavoro dipendente			0,00	94.653,28	94.653,28	94.653,28
14	01	1	110	82	FONDO RISORSE DECENTRATE PARTE STABILE ONERI DIRETTI PERSONALE SERVIZIO CONTROLLO FESR E FASIFSC (DPG016)	01 - Redditi da lavoro dipendente			0,00	109.028,12	109.028,12	109.028,12
14	01	1	115	71	INDENNITA' FINE SERVIZIO - TFR PERSONALE DIPARTIMENTO SVILUPPO ECONOMICO, POLITICHE DEL LAVORO, ISTRUZIONE (DPG)	01 - Redditi da lavoro dipendente			0,00	69.154,56	69.154,56	69.154,56
14	01	1	115	72	INDENNITA' FINE SERVIZIO - TFR PERSONALE SERVIZIO PIANIFICAZIONE E SVILUPPO, CONTROLLO INTERNO (DPG06)	01 - Redditi da lavoro dipendente			0,00	8.830,44	8.830,44	8.830,44
14	01	1	115	77	INDENNITA' FINE SERVIZIO - TFR PERSONALE SOCIALE (DPG011)	01 - Redditi da lavoro dipendente			0,00	45.918,31	45.918,31	45.918,31
14	01	1	115	78	INDENNITA' FINE SERVIZIO - TFR PERSONALE SERVIZIO VIGILANZA E CONTROLLO (DPG012)	01 - Redditi da lavoro dipendente			0,00	27.430,51	27.430,51	27.430,51

75



REGIONE ABRUZZO

Bilancio finanziario gestionale 2017 - 2019

Risorse finanziarie - Capitoli del Centro di Responsabilità DPB002 Servizio Risorse Umane

Spesa

Missione	Programma	Titolo	Cap.	Art.	Descrizione	Macroaggregato	Spesa vincolata	Perimetro sanitario	Residui presunti al 31/12/2016	Previsione 2017 Competenza	Previsione 2017 Cassa	Plur. 2018 Plur. 2019
14	01	1	115	80	INDENNITA' FINE SERVIZIO - TFR PERSONALE SERVIZIO IMPRENDITORIALITA' (DPG014)	01 - Redditi da lavoro dipendente			0,00	17.013,76	17.013,76	17.013,76
14	01	1	115	81	INDENNITA' FINE SERVIZIO - TFR PERSONALE SERVIZIO COMPETITIVITA' E ATTRAZIONE DEGLI INVESTIMENTI (DPG015)	01 - Redditi da lavoro dipendente			0,00	20.392,76	20.392,76	20.392,76
14	01	1	115	82	INDENNITA' FINE SERVIZIO - TFR PERSONALE SERVIZIO CONTROLLO FESR E FAS/FSC (DPG016)	01 - Redditi da lavoro dipendente			0,00	25.955,81	25.955,81	25.955,81
14	01	1	120	74	IRAP PERSONALE DIPARTIMENTO SVILUPPO ECONOMICO, POLITICHE DEL LAVORO, ISTRUZIONE (DPG)	02 - Imposte e tasse a carico dell'ente			0,00	87.255,53	87.255,53	87.255,53
14	01	1	120	72	IRAP PERSONALE SERVIZIO PIANIFICAZIONE E SVILUPPO, CONTROLLO INTERNO (DPG008)	02 - Imposte e tasse a carico dell'ente			0,00	10.911,91	10.911,91	10.911,91
14	01	1	120	77	IRAP PERSONALE SERVIZIO SERVIZIO GESTIONE E MONITORAGGIO FONDO SOCIALE (DPG011)	02 - Imposte e tasse a carico dell'ente			0,00	57.025,27	57.025,27	57.025,27
14	01	1	120	73	IRAP PERSONALE SERVIZIO SERVIZIO VIGILANZA E CONTROLLO (DPG012)	02 - Imposte e tasse a carico dell'ente			0,00	33.966,06	33.966,06	33.966,06
14	01	1	120	79	IRAP PERSONALE SERVIZIO RICERCA E INNOVAZIONE INDUSTRIALE (DPG013)	02 - Imposte e tasse a carico dell'ente			0,00	18.041,88	18.041,88	18.041,88
14	01	1	120	80	IRAP PERSONALE SERVIZIO IMPRENDITORIALITA' (DPG014)	02 - Imposte e tasse a carico dell'ente			0,00	21.167,63	21.167,63	21.167,63
14	01	1	120	81	IRAP PERSONALE SERVIZIO COMPETITIVITA' E ATTRAZIONE DEGLI INVESTIMENTI (DPG015)	02 - Imposte e tasse a carico dell'ente			0,00	25.144,82	25.144,82	25.144,82
14	01	1	120	82	IRAP PERSONALE SERVIZIO CONTROLLO FESR E FAS/FSC (DPG016)	02 - Imposte e tasse a carico dell'ente			0,00	32.354,87	32.354,87	32.354,87
14	01	1	140	74	COMANDI IN ENTRATA SERVIZIO PER IL LAVORO GARANZIA GIOVANI	01 - Redditi da lavoro dipendente			0,00	121.124,69	121.124,69	121.124,69
Totale Programma 01 Industria PMI e Artigianato										4.643.028,03	4.643.028,03	4.643.028,03
Missione	Programma	Titolo	Cap.	Art.	Descrizione	Macroaggregato	Spesa vincolata	Perimetro sanitario	Residui presunti al 31/12/2016	Previsione 2017 Competenza	Previsione 2017 Cassa	Plur. 2018 Plur. 2019
14	03	1	100	79	ONERI DIRETTI PERSONALE SERVIZIO RICERCA E INNOVAZIONE INDUSTRIALE (DPG013)	01 - Redditi da lavoro dipendente			0,00	157.461,03	157.461,03	157.461,03
14	03	1	103	79	ONERI RIFLESSI PERSONALE SERVIZIO RICERCA E INNOVAZIONE INDUSTRIALE (DPG013)	01 - Redditi da lavoro dipendente			0,00	59.337,81	59.337,81	59.337,81
14	03	1	110	79	FONDO RISORSE DECENTRATE PARTE STABILE ONERI DIRETTI PERSONALE SERVIZIO RICERCA E INNOVAZIONE INDUSTRIALE (DPG013)	01 - Redditi da lavoro dipendente			0,00	54.796,45	54.796,45	54.796,45

76



REGIONE ABRUZZO

Bilancio finanziario gestionale 2017 - 2019

Risorse finanziarie - Capitoli del Centro di Responsabilità DPB002 Servizio Risorse Umane

Spesa

Missione	Programma	Titolo	Cap.	Art.	Descrizione	Macroaggregato	Spesa vincolata	Perimetro sanitario	Residui presunti al 31/12/2016	Previsione 2017 Competenza	Previsione 2017 Cassa	Plur. 2018 Plur. 2019
14	03	1	115	79	INDENNITA' FINE SERVIZIO - TFR PERSONALE SERVIZIO RICERCA E INNOVAZIONE INDUSTRIALE (DPG003)	01 - Redditi da lavoro dipendente			0,00	14.476,03	14.476,03	14.476,03 14.476,03
Totale Programma 03 Ricerca e Innovazione												
Totale Missione 14 Sviluppo economico e competitività												
Missione	Programma	Titolo	Cap.	Art.	Descrizione	Macroaggregato	Spesa vincolata	Perimetro sanitario	Residui presunti al 31/12/2016 <td>Previsione 2017 Competenza <td>Previsione 2017 Cassa <td>Plur. 2018 Plur. 2019</td> </td></td>	Previsione 2017 Competenza <td>Previsione 2017 Cassa <td>Plur. 2018 Plur. 2019</td> </td>	Previsione 2017 Cassa <td>Plur. 2018 Plur. 2019</td>	Plur. 2018 Plur. 2019
15	01	1	100	73	ONERI DIRETTI PERSONALE SERVIZIO LAVORO (DPG007)	01 - Redditi da lavoro dipendente			0,00	182.607,09	182.607,09	182.607,09 182.607,09
15	01	1	105	73	ONERI (RIFLESSI) PERSONALE SERVIZIO LAVORO (DPG007)	01 - Redditi da lavoro dipendente			0,00	69.916,76	69.916,76	69.916,76 69.916,76
15	01	1	110	73	FONDO RISORSE DECENTRATE PARTE STABILE ONERI DIRETTI PERSONALE SERVIZIO LAVORO (DPG007)	01 - Redditi da lavoro dipendente			0,00	60.085,39	60.085,39	60.085,39 60.085,39
15	01	1	115	73	INDENNITA' FINE SERVIZIO - TFR PERSONALE SERVIZIO LAVORO (DPG007)	01 - Redditi da lavoro dipendente			0,00	16.600,74	16.600,74	16.600,74 16.600,74
15	01	1	120	73	IRAP PERSONALE SERVIZIO LAVORO (DPG007)	02 - Imposte e tasse a carico dell'ente			0,00	21.256,49	21.256,49	21.256,49 21.256,49
Totale Programma 01 Servizi per lo sviluppo del mercato del lavoro												
Totale Missione 15												
Missione	Programma	Titolo	Cap.	Art.	Descrizione	Macroaggregato	Spesa vincolata	Perimetro sanitario	Residui presunti al 31/12/2016 <td>Previsione 2017 Competenza <td>Previsione 2017 Cassa <td>Plur. 2018 Plur. 2019</td> </td></td>	Previsione 2017 Competenza <td>Previsione 2017 Cassa <td>Plur. 2018 Plur. 2019</td> </td>	Previsione 2017 Cassa <td>Plur. 2018 Plur. 2019</td>	Plur. 2018 Plur. 2019
15	02	1	100	75	ONERI DIRETTI PERSONALE SERVIZIO FORMAZIONE E ORIENTAMENTO PROFESSIONALE (DPG009)	01 - Redditi da lavoro dipendente			0,00	287.205,49	287.205,49	287.205,49 287.205,49
15	02	1	105	75	ONERI (RIFLESSI) PERSONALE SERVIZIO FORMAZIONE E ORIENTAMENTO PROFESSIONALE (DPG009)	01 - Redditi da lavoro dipendente			0,00	110.290,57	110.290,57	110.290,57 110.290,57
15	02	1	110	75	FONDO RISORSE DECENTRATE PARTE STABILE ONERI DIRETTI PERSONALE SERVIZIO FORMAZIONE E ORIENTAMENTO PROFESSIONALE (DPG009)	01 - Redditi da lavoro dipendente			0,00	101.683,26	101.683,26	101.683,26 101.683,26
15	02	1	115	75	INDENNITA' FINE SERVIZIO - TFR PERSONALE SERVIZIO FORMAZIONE E ORIENTAMENTO PROFESSIONALE (DPG009)	01 - Redditi da lavoro dipendente			0,00	26.629,92	26.629,92	26.629,92 26.629,92
15	02	1	120	75	IRAP PERSONALE SERVIZIO FORMAZIONE E ORIENTAMENTO PROFESSIONALE (DPG009)	02 - Imposte e tasse a carico dell'ente			0,00	33.683,18	33.683,18	33.683,18 33.683,18
Totale Programma 02 Formazione professionale												
Totale Missione 15												
Totale Missione 14												
Totale Missione 15												

77



REGIONE ABRUZZO


Bilancio finanziario gestionale 2017 - 2019

Risorse finanziarie - Capitoli del Centro di Responsabilità DPB002 Servizio Risorse Umane

Spesa

Missione	Programma	TITOLO	Cap.	Art.	Descrizione	Macroaggregato	Spesa vincolata	Perimetro sanitario	Residui presunti al 31/12/2016	Previsione 2017 Competenza	Previsione 2017 Cassa	Plur. 2018 Plur. 2019
15	03	1	100	74	ONERI DIRETTI PERSONALE SERVIZIO SERVIZI PER IL LAVORO, GARANZIA GIOVANI (DPG008)	01 - Redditi da lavoro dipendente			0,00	175.192,16	175.192,16	175.192,16
15	03	1	105	74	ONERI RIFLESSI PERSONALE SERVIZIO SERVIZI PER IL LAVORO, GARANZIA GIOVANI (DPG008)	01 - Redditi da lavoro dipendente			0,00	57.593,40	57.593,40	57.593,40
15	03	1	110	74	FONDO RISORSE DECENTRATE PARTE STABILE ONERI DIRETTI PERSONALE SERVIZIO SERVIZI PER IL LAVORO, GARANZIA GIOVANI (DPG008)	01 - Redditi da lavoro dipendente			0,00	25.427,74	25.427,74	25.427,74
15	03	1	115	74	IMENUNITA' FINE SERVIZIO, TER PERSONALE SERVIZIO SERVIZI PER IL LAVORO, GARANZIA GIOVANI (DPG008)	01 - Redditi da lavoro dipendente			0,00	13.679,98	13.679,98	13.679,98
15	03	1	120	74	IRAP PERSONALE SERVIZIO SERVIZI PER IL LAVORO, GARANZIA GIOVANI (DPG008)	02 - Imposte e tasse a carico dell'ente			0,00	17.554,79	17.554,79	17.554,79
Totale Programma 03. Sostegno all'occupazione									0,00	289.446,07	289.446,07	289.446,07
Totale Missione 15 Politiche per il lavoro e la formazione professionale									0,00	1.199.406,96	1.199.406,96	1.199.406,96
16	01	1	100	38	ONERI DIRETTI PERSONALE DIPARTIMENTO POLITICHE DELLO SVILUPPO RURALE (DPD)	01 - Redditi da lavoro dipendente			0,00	1.027.688,28	1.027.688,28	1.027.688,28
16	01	1	100	39	ONERI DIRETTI PERSONALE SERVIZIO POLITICHE DI RAFFORZAMENTO DELLA COMPETITIVITA' (DPD018)	01 - Redditi da lavoro dipendente			0,00	526.178,24	526.178,24	526.178,24
16	01	1	100	40	ONERI DIRETTI PERSONALE SERVIZIO PROMOZIONE DELLE FILIERE (DPD019)	01 - Redditi da lavoro dipendente			0,00	527.180,09	527.180,09	527.180,09
16	01	1	100	41	ONERI DIRETTI PERSONALE SERVIZIO POLITICHE PER L'INCLUSIONE, LO SVILUPPO E L'ATTRATTIVITA' AREE RURALI (DPD020)	01 - Redditi da lavoro dipendente			0,00	365.180,14	365.180,14	365.180,14
16	01	1	100	42	ONERI DIRETTI PERSONALE SERVIZIO TUTELA DEGLI ECOSISTEMI AGRICOLI/ALIMENTARI E FORESTALI (DPD021)	01 - Redditi da lavoro dipendente			0,00	618.819,63	618.819,63	618.819,63
16	01	1	100	43	ONERI DIRETTI PERSONALE SERVIZIO PROMOZIONE DELLA CONSCENZA E DELL'INNOVAZIONE (DPD022)	01 - Redditi da lavoro dipendente			0,00	255.485,73	255.485,73	255.485,73
16	01	1	100	44	ONERI DIRETTI PERSONALE SERVIZIO PRESIDI TECNICI DI SUPPORTO AL SETTORE AGRICOLA (DPD023)	01 - Redditi da lavoro dipendente			0,00	766.413,56	766.413,56	766.413,56
16	01	1	100	45	ONERI DIRETTI PERSONALE SERVIZIO TERRITORIALE PER L'AGRICOLTURA ABRUZZO EST - SEDE TERAMO (DPD024)	01 - Redditi da lavoro dipendente			0,00	1.675.079,11	1.675.079,11	1.675.079,11
16	01	1	100	46	ONERI DIRETTI PERSONALE SERVIZIO TERRITORIALE PER L'AGRICOLTURA ABRUZZO OVEST - SEDE AVEZZANO (DPD025)	01 - Redditi da lavoro dipendente			0,00	1.695.122,14	1.695.122,14	1.695.122,14

28



REGIONE ABRUZZO

Bilancio finanziario gestionale 2017 - 2019

Risorse finanziarie - Capitoli del Centro di Responsabilità DPB002 Servizio Risorse Umane

Spesa

Missione	Programma	Titolo	Cap.	Art.	Descrizione	Macroaggregato	Spesa vincolata	Parimetro sanitario	Residui presanti al 31/12/2016	Previsione 2017 Competenza	Previsione 2017 Cassa	Plur. 2018	Plur. 2019
16	01	1	100	47	ONERI DIRETTI PERSONALE SERVIZIO TERRITORIALE PER L'AGRICOLTURA ABRUZZO SUD - SEDE CHIETI (DPD028)	01 - Redditi da lavoro dipendente			0,00	1.522.635,19	1.522.635,19	1.522.635,19	1.522.635,19
16	01	1	100	49	ONERI DIRETTI PERSONALE SERVIZIO AFFARI DIPARTIMENTALI - SEDE PESCARA (DPD028)	01 - Redditi da lavoro dipendente			0,00	427.213,04	427.213,04	427.213,04	427.213,04
16	01	1	105	38	ONERI RIFLESSI PERSONALE DIPARTIMENTO POLITICHE DELLO SVILUPPO RURALE (DPD)	01 - Redditi da lavoro dipendente			0,00	385.045,33	385.045,33	385.045,33	385.045,33
16	01	1	105	38	ONERI RIFLESSI PERSONALE SERVIZIO POLITICHE DI RAFFORZAMENTO DELLA COMPETITIVITA' (DPD018)	01 - Redditi da lavoro dipendente			0,00	179.144,35	179.144,35	179.144,35	179.144,35
16	01	1	105	40	ONERI RIFLESSI PERSONALE SERVIZIO PROMOZIONE DELLE FILIERE (DPD019)	01 - Redditi da lavoro dipendente			0,00	191.808,00	191.808,00	191.808,00	191.808,00
16	01	1	105	41	ONERI RIFLESSI PERSONALE SERVIZIO PER L'INCLUSIONE LO SVILUPPO E L'ATTRATTIVA AREE RURALI (DPD020)	01 - Redditi da lavoro dipendente			0,00	136.227,79	136.227,79	136.227,79	136.227,79
16	01	1	105	42	ONERI RIFLESSI PERSONALE SERVIZIO TUTELA DEGLI ECOSISTEMI AGRICOLI (DPD021)	01 - Redditi da lavoro dipendente			0,00	216.150,81	216.150,81	216.150,81	216.150,81
16	01	1	105	43	ONERI RIFLESSI PERSONALE SERVIZIO PROMOZIONE DELLA CONOSCENZA E DELL'INNOVAZIONE (DPD022)	01 - Redditi da lavoro dipendente			0,00	87.023,40	87.023,40	87.023,40	87.023,40
16	01	1	105	44	ONERI RIFLESSI PERSONALE SERVIZIO PRESIDIO TECNICO AL SETTORE AGRICOLO (DPD023)	01 - Redditi da lavoro dipendente			0,00	255.863,46	255.863,46	255.863,46	255.863,46
16	01	1	105	45	ONERI RIFLESSI PERSONALE SERVIZIO TERRITORIALE PER L'AGRICOLTURA ABRUZZO EST - SEDE TERAMO (DPD024)	01 - Redditi da lavoro dipendente			0,00	543.169,49	543.169,49	543.169,49	543.169,49
16	01	1	105	46	ONERI RIFLESSI PERSONALE SERVIZIO TERRITORIALE PER L'AGRICOLTURA ABRUZZO OVEST - SEDE AVEZZANO (DPD025)	01 - Redditi da lavoro dipendente			0,00	542.736,95	542.736,95	542.736,95	542.736,95
16	01	1	105	47	ONERI RIFLESSI PERSONALE SERVIZIO TERRITORIALE PER L'AGRICOLTURA ABRUZZO SUD - SEDE CHIETI (DPD026)	01 - Redditi da lavoro dipendente			0,00	495.771,28	495.771,28	495.771,28	495.771,28
16	01	1	105	49	ONERI RIFLESSI PERSONALE SERVIZIO AFFARI DIPARTIMENTALI - SEDE PESCARA (DPD028)	01 - Redditi da lavoro dipendente			0,00	149.602,72	149.602,72	149.602,72	149.602,72
16	01	1	110	38	FONDO RISORSE DECENTRATE PARTE STABILE ONERI DIRETTI PERSONALE DIPARTIMENTO POLITICHE DELLO SVILUPPO RURALE (DPD)	01 - Redditi da lavoro dipendente			0,00	183.095,60	183.095,60	183.095,60	183.095,60
16	01	1	110	39	FONDO RISORSE DECENTRATE PARTE STABILE ONERI DIRETTI PERSONALE SERVIZIO POLITICHE DI RAFFORZAMENTO DELLA COMPETITIVITA' (DPD018)	01 - Redditi da lavoro dipendente			0,00	125.783,77	125.783,77	125.783,77	125.783,77
16	01	1	110	40	FONDO RISORSE DECENTRATE PARTE STABILE ONERI DIRETTI PERSONALE PROMOZIONE DELLE FILIERE (DPD019)	01 - Redditi da lavoro dipendente			0,00	165.640,60	165.640,60	165.640,60	165.640,60

79



REGIONE ABRUZZO

Bilancio finanziario gestionale 2017 - 2019

Risorse finanziarie - Capitoli del Centro di Responsabilità DPB002 Servizio Risorse Umane

Spesa

Missione	Programma	Titolo	Cap.	Art.	Descrizione	Macroaggregato	Spesa vincolata	Perimetro sanitario	Residui presunti al 31/12/2016	Previsione 2017 Competenza	Previsione 2017 Cassa	Plur. 2018 Plur. 2019
16	01	1	110	41	FONDO RISORSE DECENTRATE PARTE STABILE ONERI DIRETTI PERSONALE SERVIZIO POLITICHE PER L'INCLUSIONE, LO SVILUPPO E L'ATTRATTIVITA' AREE RURALI (DPD020)	01 - Redditi da lavoro dipendente			0,00	127.000,55	127.000,55	127.000,55
16	01	1	110	42	FONDO RISORSE DECENTRATE PARTE STABILE ONERI DIRETTI PERSONALE SERVIZIO TUTELA DEGLI ECOSISTEMI AGROALIMENTARI E FORESTALI (DPD021)	01 - Redditi da lavoro dipendente			0,00	162.911,16	162.911,16	162.911,16
16	01	1	110	43	FONDO RISORSE DECENTRATE PARTE STABILE ONERI DIRETTI PERSONALE SERVIZIO PROMOZIONE DELLA CONOSCENZA E DELL'INNOVAZIONE (DPD022)	01 - Redditi da lavoro dipendente			0,00	59.674,43	59.674,43	59.674,43
16	01	1	110	44	FONDO RISORSE DECENTRATE PARTE STABILE ONERI DIRETTI PERSONALE SERVIZIO TECNICI AL SETTORE AGRICOLO (DPD023)	01 - Redditi da lavoro dipendente			0,00	141.762,18	141.762,18	141.762,18
16	01	1	110	45	FONDO RISORSE DECENTRATE PARTE STABILE ONERI DIRETTI PERSONALE SERVIZIO TERRITORIALE PER L'AGRICOLTURA ABRUZZO EST SEDE TERAMO (DPD024)	01 - Redditi da lavoro dipendente			0,00	294.728,60	294.728,60	294.728,60
16	01	1	110	46	FONDO RISORSE DECENTRATE PARTE STABILE ONERI DIRETTI PERSONALE SERVIZIO TERRITORIALE PER L'AGRICOLTURA ABRUZZO OVEST - SEDE AVEZZANO (DPD025)	01 - Redditi da lavoro dipendente			0,00	282.816,24	282.816,24	282.816,24
16	01	1	110	47	FONDO RISORSE DECENTRATE PARTE STABILE ONERI DIRETTI PERSONALE SERVIZIO TERRITORIALE PER L'AGRICOLTURA ABRUZZO SUD - SEDE CHIETI (DPD026)	01 - Redditi da lavoro dipendente			0,00	291.292,44	291.292,44	291.292,44
16	01	1	110	49	FONDO RISORSE DECENTRATE PARTE STABILE ONERI DIRETTI PERSONALE SERVIZIO DIPARTIMENTALI - SEDE PESCARA (DPD028)	01 - Redditi da lavoro dipendente			0,00	106.801,43	106.801,43	106.801,43
16	01	1	115	38	INDENNITA' FINE SERVIZIO - TFR PERSONALE RURALE (DPD)	01 - Redditi da lavoro dipendente			0,00	82.147,53	82.147,53	82.147,53
16	01	1	115	39	INDENNITA' FINE SERVIZIO - TFR PERSONALE SERVIZIO POLITICHE DI RAFFORZAMENTO DELLA COMPETITIVITA' (DPD018)	01 - Redditi da lavoro dipendente			0,00	44.234,59	44.234,59	44.234,59
16	01	1	115	40	INDENNITA' FINE SERVIZIO - TFR PERSONALE SERVIZIO PROMOZIONE DELLE FILIERE (DPD019)	01 - Redditi da lavoro dipendente			0,00	47.156,72	47.156,72	47.156,72
16	01	1	115	41	INDENNITA' FINE SERVIZIO - TFR PERSONALE SERVIZIO POLITICHE PER L'INCLUSIONE, LO SVILUPPO E L'ATTRATTIVITA' AREE RURALI (DPD020)	01 - Redditi da lavoro dipendente			0,00	33.586,51	33.586,51	33.586,51
16	01	1	115	42	INDENNITA' FINE SERVIZIO - TFR PERSONALE SERVIZIO TUTELA DEGLI ECOSISTEMI AGROALIMENTARI E FORESTALI (DPD021)	01 - Redditi da lavoro dipendente			0,00	53.182,74	53.182,74	53.182,74

80



REGIONE ABRUZZO

Bilancio finanziario gestionale 2017 - 2019

Risorse finanziarie - Capitoli del Centro di Responsabilità DPB002 Servizio Risorse Umane

Spesa

Missione	Programma	Titolo	Cap.	Art.	Descrizione	Macroaggregato	Spesa vincolata	Perimetro sanitario	Residui presunti al 31/12/2016	Previsione 2017 Competenza	Previsione 2017 Casa	Plur. 2018 Plur. 2019
16	01	1	115	43	INDENNITA' FINE SERVIZIO - TFR PERSONALE SERVIZIO PROMOZIONE DELLA CONOSCENZA E DELL'INNOVAZIONE I (DPD022)	01 - Redditi da lavoro dipendente			0,00	21.402,01	21.402,01	21.402,01
16	01	1	115	44	INDENNITA' FINE SERVIZIO - TFR PERSONALE SERVIZIO PRESIDI TECNICI AL SETTORE AGRICOLA (DPD023)	01 - Redditi da lavoro dipendente			0,00	61.611,27	61.611,27	61.611,27
16	01	1	115	45	INDENNITA' FINE SERVIZIO - TFR PERSONALE SERVIZIO TERRITORIALE PER L'AGRICOLTURA ABRUZZO EST - SEDE TERAMO (DPD024)	01 - Redditi da lavoro dipendente			0,00	133.516,20	133.516,20	133.516,20
16	01	1	115	46	INDENNITA' FINE SERVIZIO - TFR PERSONALE SERVIZIO TERRITORIALE PER L'AGRICOLTURA ABRUZZO OVEST - SEDE AVEZZANO (DPD025)	01 - Redditi da lavoro dipendente			0,00	134.029,84	134.029,84	134.029,84
16	01	1	115	47	INDENNITA' FINE SERVIZIO - TFR PERSONALE SERVIZIO TERRITORIALE PER L'AGRICOLTURA ABRUZZO SUD - SEDE CHIETI (DPD026)	01 - Redditi da lavoro dipendente			0,00	122.886,30	122.886,30	122.886,30
16	01	1	115	48	INDENNITA' FINE SERVIZIO - TFR PERSONALE SERVIZIO AFFARI DIPARTIMENTALI (DPD028)	01 - Redditi da lavoro dipendente			0,00	36.296,40	36.296,40	36.296,40
16	01	1	120	38	IRAP PERSONALE DIPARTIMENTO POLITICHE DELLO SVILUPPO RURALE (DPD)	02 - Imposte e tasse a carico dell'ente			0,00	103.868,88	103.868,88	103.868,88
16	01	1	120	39	IRAP PERSONALE SERVIZIO POLITICHE DI RAFFORZAMENTO DELLA COMPETITIVITA' (DPD018)	02 - Imposte e tasse a carico dell'ente			0,00	55.416,79	55.416,79	55.416,79
16	01	1	120	40	IRAP PERSONALE SERVIZIO PROMOZIONE DELLE FILIERE (DPD019)	02 - Imposte e tasse a carico dell'ente			0,00	59.517,43	59.517,43	59.517,43
16	01	1	120	41	IRAP PERSONALE SERVIZIO POLITICHE PER L'INCLUSIONE, LO SVILUPPO E L'ATTRATTIVITA' AREE RURALI (DPD020)	02 - Imposte e tasse a carico dell'ente			0,00	41.843,02	41.843,02	41.843,02
16	01	1	120	42	ECOSISTEMI AGROALIMENTARI E FORESTALI (DPD021)	02 - Imposte e tasse a carico dell'ente			0,00	66.447,15	66.447,15	66.447,15
16	01	1	120	43	IRAP PERSONALE SERVIZIO PROMOZIONE DELLA CONOSCENZA E DELL'INNOVAZIONE (DPD022)	02 - Imposte e tasse a carico dell'ente			0,00	26.788,61	26.788,61	26.788,61
16	01	1	120	44	IRAP PERSONALE SERVIZIO PRESIDI TECNICI AL SETTORE AGRICOLA (DPD023)	02 - Imposte e tasse a carico dell'ente			0,00	77.845,61	77.845,61	77.845,61
16	01	1	120	45	IRAP PERSONALE SERVIZIO TERRITORIALE PER L'AGRICOLTURA ABRUZZO EST - SEDE TERAMO (DPD024)	02 - Imposte e tasse a carico dell'ente			0,00	168.575,08	168.575,08	168.575,08
16	01	1	120	46	IRAP PERSONALE SERVIZIO TERRITORIALE PER L'AGRICOLTURA ABRUZZO OVEST - SEDE AVEZZANO (DPD025)	02 - Imposte e tasse a carico dell'ente			0,00	168.125,00	168.125,00	168.125,00
16	01	1	120	47	IRAP PERSONALE SERVIZIO TERRITORIALE PER L'AGRICOLTURA ABRUZZO SUD - SEDE CHIETI (DPD026)	02 - Imposte e tasse a carico dell'ente			0,00	154.183,93	154.183,93	154.183,93

82

REGIONE ABRUZZO



REGIONE ABRUZZO

Bilancio finanziario gestionale 2017 - 2019

Risorse finanziarie - Capitoli del Centro di Responsabilità DPB002 Servizio Risorse Umane

Spesa		Macroaggregato		Residui presunti		Previsione 2017		Plur. 2018	
Missione	Programma	Titolo	Cap.	Art.	al 31/12/2016	Competenza	Cassa	Plur. 2018	Plur. 2019
15	01	1	120	49	0,00	46.515,61	46.515,61	46.515,61	46.515,61
IRAP PERSONALE SERVIZIO AFFARI DIPARTIMENTALI SEDE PESCARA (DPD028)									
16	01	1	140	38	0,00	121.124,69	121.124,69	121.124,69	121.124,69
COMANDI IN ENTRATA POLITICHE DI RAFFORZAMENTO DELLA COMPETITIVITA'									
Totale Programma 01 Sviluppo del settore agricolo e del sistema agroalimentare					0,00	16.341.264,46	16.341.264,46	16.341.264,46	16.341.264,46
Spesa		Macroaggregato		Residui presunti		Previsione 2017		Plur. 2018	
Missione	Programma	Titolo	Cap.	Art.	al 31/12/2016	Competenza	Cassa	Plur. 2018	Plur. 2019
15	02	1	100	48	0,00	178.697,59	178.697,59	178.697,59	178.697,59
ONERI DIRETTI PERSONALE SERVIZIO POLITICHE DI SOSTEGNO ALL'ECONOMIA ITTICA - SEDE PESCARA (DPD027)									
15	02	1	105	49	0,00	66.231,33	66.231,33	66.231,33	66.231,33
ONERI RIFLESSI PERSONALE SERVIZIO POLITICHE DI SOSTEGNO ALL'ECONOMIA ITTICA - SEDE PESCARA (DPD027)									
16	02	1	110	48	0,00	59.661,01	59.661,01	59.661,01	59.661,01
FONDO RISORSE DECENTRATE PARTE STABILE ONERI DIRETTI PERSONALE SERVIZIO POLITICHE DI SOSTEGNO ALL'ECONOMIA ITTICA - SEDE PESCARA (DPD027)									
16	02	1	115	48	0,00	16.197,11	16.197,11	16.197,11	16.197,11
INDENNITA' FINE SERVIZIO - TER PERSONALE SERVIZIO POLITICHE DI SOSTEGNO ALL'ECONOMIA ITTICA - SEDE PESCARA (DPD027)									
16	02	1	120	48	0,00	20.260,49	20.260,49	20.260,49	20.260,49
IRAP PERSONALE SERVIZIO POLITICHE DI SOSTEGNO ALL'ECONOMIA ITTICA - SEDE PESCARA (DPD027)									
Totale Programma 02 Caccia e pesca					0,00	341.047,53	341.047,53	341.047,53	341.047,53
Totale Missione 16 Agricoltura, politiche agroalimentari e pesca					0,00	16.682.311,99	16.682.311,99	16.682.311,99	16.682.311,99
Spesa		Macroaggregato		Residui presunti		Previsione 2017		Plur. 2018	
Missione	Programma	Titolo	Cap.	Art.	al 31/12/2016	Competenza	Cassa	Plur. 2018	Plur. 2019
99	01	7	400010	1	0,00	14.400.000,00	14.400.000,00	14.400.000,00	14.400.000,00
RITENUTE IRPEF DIPENDENTI									
99	01	7	400020	1	200,46	1.200.000,00	1.200.000,00	1.200.000,00	1.200.000,00
RITENUTE PER ADDIZIONALE REGIONALE									
99	01	7	400030	1	0,00	600.000,00	600.000,00	600.000,00	600.000,00
RITENUTE PER ADDIZIONALE COMUNALE									
99	01	7	400110	1	0,00	8.100.000,00	8.100.000,00	8.100.000,00	8.100.000,00
CONTRIBUTI PREVIDENZIALI A CARICO DIPENDENTI									
99	01	7	441101	1	0,00	1.800.000,00	1.800.000,00	1.800.000,00	1.800.000,00
VERSAMENTO RITENUTE COMPLESSIVE SU COMPETENZE ED ASSEGNI CORRISPONDI AL PERSONALE REGIONALE									

82



REGIONE ABRUZZO

Bilancio finanziario gestionale 2017 - 2019

Risorse finanziarie - Capitoli del Centro di Responsabilità DPB002 Servizio Risorse Umane

Spesa	Missione	Programma	Titolo	Cap.	Art.	Descrizione	Macroaggregato	Spesa vincolata	Perimetro sanitario	Residui presunti al 31/12/2016	Previsione 2017 Competenza	Previsione 2017 Cassa	Plur. 2018	Plur. 2019
99		01	7	44*303	1	ANTICIPAZIONI DI SPESE PER CONTO TERZI ED ALTRI ENTI E PARTITE DI GIRO VARIE.	01 - Uscite per partite di giro			5.039,89	13.000,00	13.000,00	13.000,00	13.000,00
						Totale Programma 01 Servizi per conto terzi e Partite di giro				6.240,35	25.113.000,00	26.113.000,00	26.113.000,00	26.113.000,00
						Totale Missione 99 Servizi per conto terzi				11.631.042,77	116.605.399,23	127.865.595,39	116.635.386,23	116.433.404,55
						Totale Spese								

83



REGIONE ABRUZZO

Bilancio finanziario gestionale 2017 - 2019

Risorse finanziarie - Capitoli del Centro di Responsabilità DPB003 Servizio Gestione e Patrimonio Immobiliare

Entrata											
Titolo	Tipologia	Cat.	Cap.	Art.	Descrizione	Entrata vincolata	Perimetro sanitario	Residui presunti al 31/12/2016	Previsione 2017 Competenza	Previsione 2017 Cassa	Plur. 2018 Plur. 2019
3	100	03	32101	1	REDDITI DEI BENI PATRIMONIALI INDISPONIBILI			114.021,44	60.072,79	60.072,79	60.072,79
3	100	03	32102	1	REDDITI DEI BENI PATRIMONIALI DISPONIBILI			175.588,87	166.492,42	250.000,00	166.492,42
3	100	03	35121	0	PROVENTI DA INDENNIZZI ASSICURATIVI SUGLI IMMOBILI REGIONALI VINCOLATI AL RIPRISTINO DEGLI IMMOBILI			687.273,00	0,00	687.273,00	0,00
Totale Tipologia 100 Vendita di beni e servizi e proventi derivanti dalla gestione dei beni								976.855,31	226.565,21	997.345,79	226.565,21
Totale Titolo 3 Entrate extratributarie								976.855,31	226.565,21	997.345,79	226.565,21
Entrata											
Titolo	Tipologia	Cat.	Cap.	Art.	Descrizione	Entrata vincolata	Perimetro sanitario	Residui presunti al 31/12/2016	Previsione 2017 Competenza	Previsione 2017 Cassa	Plur. 2018 Plur. 2019
4	400	01	41001	1	ALIENAZIONE DI BENI IMMOBILI			0,07	0,00	0,00	0,00
Totale Tipologia 400 Entrate da alienazione di beni materiali e immateriali								0,07	0,00	0,00	0,00
Totale Titolo 4 Entrate in conto capitale								0,07	0,00	0,00	0,00
Totale Entrate								976.856,38	226.565,21	997.345,79	226.565,21

84



REGIONE ABRUZZO

Bilancio finanziario gestionale 2017 - 2019

Risorse finanziarie - Capitoli del Centro di Responsabilità DPB003 Servizio Gestione e Patrimonio Immobiliare

REGIONE ABRUZZO

Spesa

Missione	Programma	TITOLO	Cap.	Art.	Descrizione	Macroaggregato	Spesa vincolata	Perimetro sanitario	Residui presunti al 31/12/2016	Previsione 2017 Competenza	Previsione 2017 Cassa	Plur. 2018 Plur. 2019
01	03	1	11409	1	1 SPESE PER TRASLOCHI E FACCHINAGGI	03 - Acquisto di beni e servizi			223.770,98	80.000,00	300.000,00	80.000,00
01	03	1	11461	1	SPESE CONTRATTUALI ED ONERI FISCALI E DIVERSI A CARICO DELLA REGIONE	03 - Acquisto di beni e servizi		5.266,98	11.500,00	15.000,00	15.000,00	11.500,00
01	03	1	11461	2	SPESE CONTRATTUALI ED ONERI FISCALI E DIVERSI A CARICO DELLA REGIONE - IMPOSTA DI REGISTRO	02 - Imposte e tasse a carico dell'ente		0,00	13.700,00	13.700,00	13.700,00	13.700,00
Totale Programma 03 Gestione economica, finanziaria, programmazione, provveditorato										105.200,00	329.700,00	105.200,00

Missione

Programma	TITOLO	Cap.	Art.	Descrizione	Macroaggregato	Spesa vincolata	Perimetro sanitario	Residui presunti al 31/12/2016	Previsione 2017 Competenza	Previsione 2017 Cassa	Plur. 2018 Plur. 2019	
05	05	1	11441	1	SPESE PER FITTO IMMOBILI	03 - Acquisto di beni e servizi		714.058,51	2.060.000,00	2.060.000,00	2.060.000,00	
05	05	1	11455	1	SPESE PER LA GESTIONE E VALORIZZAZIONE DEL PATRIMONIO IMMOBILIARE	10 - Altre spese correnti		0,00	70.000,00	70.000,00	70.000,00	
05	05	1	11460	1	IMPOSTE E TASSE SUGLI IMMOBILI	02 - Imposte e tasse a carico dell'ente		94.502,61	314.000,00	400.000,00	314.000,00	
05	05	1	11460	2	IMPOSTE E TASSE SUGLI IMMOBILI - TASSA OCCUPAZIONE AREE PUBBLICHE	02 - Imposte e tasse a carico dell'ente		0,00	5.000,00	5.000,00	5.000,00	
05	05	1	11460	3	IMPOSTE E TASSE SUGLI IMMOBILI - IMPOSTA MUNICIPALE PROPRIA	02 - Imposte e tasse a carico dell'ente		0,00	90.000,00	90.000,00	90.000,00	
05	05	1	11460	4	IMPOSTE E TASSE SUGLI IMMOBILI - IMPOSTE TASSE E PROVENTI ASSIMILATI	02 - Imposte e tasse a carico dell'ente		0,00	11.000,00	11.000,00	11.000,00	
05	05	2	12100	1	SPESE PER ACQUISIZIONE E LOCAZIONI FINANZIARIE DEL PATRIMONIO IMMOBILIARE	05 - Altre spese in conto capitale		50.000,00	0,00	50.000,00	0,00	
05	05	2	12101	1	SPESE PER RISTRUTTURAZIONI E MANUTENZIONI STRAORDINARIE DEL PATRIMONIO IMMOBILIARE	05 - Altre spese in conto capitale		99.877,68	0,00	99.877,68	0,00	
Totale Programma 05 Gestione dei beni demaniali e patrimoniali										2.570.000,00	2.605.877,68	2.570.000,00

Missione

Programma	TITOLO	Cap.	Art.	Descrizione	Macroaggregato	Spesa vincolata	Perimetro sanitario	Residui presunti al 31/12/2016	Previsione 2017 Competenza	Previsione 2017 Cassa	Plur. 2018 Plur. 2019
05	05	1	11408	1	SPESE PER LA MANUTENZIONE DEGLI IMMOBILI E PER SERVIZI TECNICI CONNESSI	03 - Acquisto di beni e servizi		1.144.981,98	1.100.000,00	2.244.000,00	1.100.000,00
05	05	2	12119	1	INTERVENTI PER IL RIPRISTINO DEL PATRIMONIO IMMOBILIARE DELLA GIUNTA REGIONALE DANNEGGIATO DAL SISMA DEL 2009 - FONDI STATALI	05 - Altre spese in conto capitale		12.466.519,79	0,00	12.466.519,79	0,00

85



REGIONE ABRUZZO

Bilancio finanziario gestionale 2017 - 2019

Risorse finanziarie - Capitoli del Centro di Responsabilità DPB003 Servizio Gestione e Patrimonio Immobiliare

Spesa		Totale Programma 05 Ufficio tecnico		Totale Missione 01 Servizi istituzionali, generali e di gestione		Totale Programma 05 Tutela e valorizzazione dei beni e attività culturali						
Missione	Programma	Titolo	Cap.	Art.	Descrizione	Macroaggregato	Spesa vincolata	Perimetro sanitario	Residui presanti al 31/12/2016	Previsione 2017 Competenza	Previsione 2017 Cassa	Plur. 2018 Plur. 2019
05	01	2	500	28	PATTO PER IL SUD (MASTERPLAN) - TRASFERIMENTI RISORSE PER INVESTIMENTI - VALORIZZAZIONE VILLA E PARCO TORLONIA AVEZZANO	03 - Contributi agli investimenti			0,00	4.700.000,00	4.700.000,00	0,00
Totale Programma 01 Valorizzazione dei beni di interesse storico												
Totale Missione 05 Tutela e valorizzazione dei beni e attività culturali												
										8.475.200,00	22.666.097,67	3.775.200,00
Totale Spese												
										14.816.980,13	47.000.000,00	3.775.200,00

86




REGIONE ABRUZZO

Bilancio finanziario gestionale 2017 - 2019

Risorse finanziarie - Capitoli del Centro di Responsabilità DPB004 Servizio Gestione Beni Mobili, Servizi e Acquisti

Entrata													
Titolo	Tipologia	Cat.	Cap.	Art.	Descrizione	Entrata vincolata	Perimetro sanitario	Residui presunti al 31/12/2016	Previsione 2017	Previsione 2017	Previsione 2017	Plur. 2018	Plur. 2019
									Competenza	Cassa	Cassa		
3	500	01	35019	1	RISARCIMENTO DANNI AUTOMEZZI DA PARTE DELLE COMPAGNIE ASSICURATIVE			0,00	3.000,00		3.000,00	0,00	0,00
Totale Tipologia 500 Rimborsi e altre entrate correnti								0,00	3.000,00		3.000,00	0,00	0,00
Totale Titolo 3 Entrate extratributarie								0,00	3.000,00		3.000,00	0,00	0,00
Entrata													
Titolo	Tipologia	Cat.	Cap.	Art.	Descrizione	Entrata vincolata	Perimetro sanitario	Residui presunti al 31/12/2016	Previsione 2017	Previsione 2017	Previsione 2017	Plur. 2018	Plur. 2019
									Competenza	Cassa	Cassa		
4	403	01	41002	1	ALIENAZIONE DI BENI MOBILI			0,00	9.000,00		9.000,00	9.000,00	9.000,00
Totale Tipologia 400 Entrate da alienazione di beni materiali e immateriali								0,00	9.000,00		9.000,00	9.000,00	9.000,00
Totale Titolo 4 Entrate in conto capitale								0,00	9.000,00		9.000,00	9.000,00	9.000,00
Totale Entrate								0,00	12.000,00		12.000,00	9.000,00	9.000,00

87



REGIONE ABRUZZO

Bilancio finanziario gestionale 2017 - 2019

Risorse finanziarie - Capitoli del Centro di Responsabilità DPB004 Servizio Gestione Beni Mobili, Servizi e Acquisti

Spesa		Missione	Programma	Titolo	Cap.	Art.	Descrizione	Macroaggregato	Spesa vincolata	Perimetro sanitario	Residui presunti al 31/12/2016	Previsione 2017 Competenza	Previsione 2017 Cassa	Plur. 2019 Plur. 2019
01	03	1	11407	1	1	1	1 SPESE PER L'ACQUISTO DI MATERIALE DI CONSUMO PER APPARECCHIATURE INFORMATICHE, DI CANCELLERIA E STAMPATI ED ALTRE VARIE DI UFFICIO E DI ECONOMATO. SPESE PER IL RISCALDAMENTO, L'ILLUMINAZIONE E LA FORNITURA IDRICA.	03 - Acquisto di beni e servizi			201.002,50	380.000,00	590.000,00	390.000,00 390.000,00
01	03	1	11410	1	1	1	1 SPESE PER L'ACQUISTO DI MATERIALE DI CONSUMO PER APPARECCHIATURE INFORMATICHE, DI CANCELLERIA E STAMPATI ED ALTRE VARIE DI UFFICIO E DI ECONOMATO. SPESE PER IL RISCALDAMENTO, L'ILLUMINAZIONE E LA FORNITURA IDRICA.	03 - Acquisto di beni e servizi			608.663,24	880.000,00	1.302.000,00	880.000,00 880.000,00
01	03	1	11411	1	1	1	1 SPESE POSTALI E TELEGRAFICHE.	03 - Acquisto di beni e servizi			125.250,28	220.000,00	345.000,00	220.000,00 220.000,00
01	03	1	11421	1	1	1	1 SPESE PER LA PULIZIA DEGLI UFFICI REGIONALI	03 - Acquisto di beni e servizi			705.029,84	980.000,00	1.680.000,00	980.000,00 980.000,00
01	03	1	11426	1	1	1	1 SPESE PER IL CONFERIMENTO IN DISCARICA DEI BENI MOBILI REGIONALI DICHIARATI FUORI USO	03 - Acquisto di beni e servizi			7.066,30	0,00	7.066,00	0,00 0,00
01	03	1	11432	1	1	1	1 SPESE PER L'ESERCIZIO, LA MANUTENZIONE E RIPARAZIONE DEI MEZZI DI TRASPORTO.	03 - Acquisto di beni e servizi			24.985,53	82.000,00	97.000,00	82.000,00 82.000,00
01	03	1	11432	2	2	2	2 SPESE PER MEZZI DI TRASPORTO, BENI DI CONSUMO	03 - Acquisto di beni e servizi			0,00	130.000,00	150.000,00	150.000,00 150.000,00
01	03	1	11432	3	3	3	3 SPESE PER MEZZI DI TRASPORTO-SERVIZI DIVERSI	03 - Acquisto di beni e servizi			0,00	65.000,00	65.000,00	65.000,00 65.000,00
01	03	1	11433	1	1	1	1 SPESE DI NATURA OBBLIGATORIA PER IL FUNZIONAMENTO DIREZIONI E UFFICI PERIFERICI	03 - Acquisto di beni e servizi			1.193.736,18	1.430.000,00	2.580.000,00	1.430.000,00 1.430.000,00
01	03	1	11435	1	1	1	1 SPESE PER IL NOLEGGIO DI MEZZI DI TRASPORTO	03 - Acquisto di beni e servizi			63.302,02	125.000,00	185.000,00	125.000,00 125.000,00
01	03	1	11438	1	1	1	1 SPESE PER MANUTENZIONE DI MOBILI E ARREDI.	03 - Acquisto di beni e servizi			0,26	15.000,00	15.000,00	15.000,00 15.000,00
01	03	1	11443	1	1	1	1 SPESE PER LA PUBBLICAZIONE DI BANDI DI GARA	03 - Acquisto di beni e servizi			37.186,43	50.000,00	87.000,00	50.000,00 50.000,00
01	03	1	11447	1	1	1	1 SPESE VARIE PER IL FUNZIONAMENTO DELLE STRUTTURE AMMINISTRATIVE	03 - Acquisto di beni e servizi			46.510,43	0,00	46.510,00	0,00 0,00
01	03	1	11452	2	2	2	2 SPESE PER COPERTURE ASSICURATIVE.	10 - Altre spese correnti			0,00	200.000,00	200.000,00	200.000,00 200.000,00
01	03	2	12110	1	1	1	1 SPESE PER L'ACQUISTO DI MOBILI, ARREDI, E ATTREZZATURA D'UFFICIO	02 - Investimenti fissi lordi			5.289,26	300.000,00	306.000,00	300.000,00 300.000,00
01	03	2	12110	2	2	2	2 SPESE PER L'ACQUISTO DI MOBILI, ARREDI E ATTREZZATURA D'UFFICIO	02 - Investimenti fissi lordi			90.563,40	35.000,00	125.500,00	35.000,00 35.000,00
Totale Programma 03											3.108.575,88	4.822.000,00	7.766.076,06	4.922.000,00

88



REGIONE ABRUZZO

Bilancio finanziario gestionale 2017 - 2019

Risorse finanziarie - Capitoli del Centro di Responsabilità DPB004 Servizio Gestione Beni Mobili, Servizi e Acquisti

Missione		Programma		Cap.		Art.		Descrizione		Macroaggregato		Spesa vincolata		Perimetro sanitario		Residui presunti al 31/12/2016		Previsione 2017		Previsione 2017		Plur. 2018		Plur. 2019	
01	05	1	11403	1				SPESA PER IL SERVIZIO DI CUSTODIA E VIGILANZA DEGLI IMMOBILI DESTINATI A SEDI DI UFFICI REGIONALI, NONCHÉ DI IMMOBILI DI PROPRIETÀ O IN USO DELLA RE		03 - Acquisto di beni e servizi						774.343,22		970.000,00		1.744.000,00		970.000,00		970.000,00	
Totale Programma 05 Gestione dei beni demaniali e patrimoniali																774.343,22		970.000,00		1.744.000,00		970.000,00		970.000,00	
01	10	1	11451	2				ONERI ASSICURAZIONE PERSONALE		10 - Altre spese correnti						0,00		30.000,00		30.000,00		30.000,00		30.000,00	
Totale Programma 10 Risorse umane																0,00		30.000,00		30.000,00		30.000,00		30.000,00	
Totale Missione 01 Servizi Istituzionali, generali e di gestione																3.882.918,90		5.922.000,00		9.560.076,00		5.922.000,00		5.922.000,00	
Totale Spese																3.882.918,90		5.922.000,00		9.560.076,00		5.922.000,00		5.922.000,00	

89




REGIONE ABRUZZO

Bilancio finanziario gestionale 2017 - 2019

Risorse finanziarie - Capitoli del Centro di Responsabilità DPB006 Servizio Risorse Finanziarie

Entrata		Tipologia	Cap.	Art.	Descrizione	Entrata vincolata	Parimetro sanitario	Residui presunti al 31/12/2016	Previsione 2017 Competenza	Previsione 2017 Cassa	Plur. 2018	Plur. 2019
1	101	17	11687	2	ADDE REGIE IRPEF RISCOSSA A SEGUITO DI ATTIVITA' DI ACCERTAMENTO E CONTROLLO (ADDE REGIE NON SANITA)			405.310,83	5.300.000,00	4.200.000,00	5.300.000,00	5.300.000,00
1	101	17	11755	1	ADDITIONALE IRPEF DI CUI AL D.LGS. N. 446 DEL 15.12.1997 - FINANZIAMENTO CARTOLARIZZAZIONI DEBITI SANITARI (PREGESSI)			0,00	20.578.876,00	15.000.000,00	20.578.876,00	20.578.876,00
1	101	17	11770	1	ADDITIONALE IRPEF DI CUI AL - D.LGS. N. 446 DEL 15.12.1997 - LEVA FISCALE REGIONALE DESTINATE ALLE FUNZIONI PROPRIE			0,00	51.052.121,41	0,00	51.052.121,41	51.052.121,41
1	101	20	11686	2	IRAP RISCOSSA A SEGUITO DI ATTIVITA' DI ACCERTAMENTO E CONTROLLO (IRAP NON SANITA)			0,00	27.000.000,00	24.000.000,00	27.000.000,00	27.000.000,00
1	101	20	11702	1	IMPOSTA REGIONALE SULLE ATTIVITA' PRODUTTIVE - IRAP - D.LGS. N. 446 DEL 15/12/1997 - FINANZIAMENTO FUNZIONI REGIONE			0,00	114.136.974,70	114.136.974,70	114.136.974,70	114.136.974,70
1	101	20	11715	1	IMPOSTA REGIONALE SULLE ATTIVITA' PRODUTTIVE - IRAP - D.LGS. N. 446 DEL 15.12.1997 - FINANZIAMENTO CARTOLARIZZAZIONI DEBITI SANITARI (PREGESSI)			0,00	35.583.585,00	24.000.000,00	35.583.585,00	35.583.585,00
1	101	20	11720	1	IMPOSTA REGIONALE SULLE ATTIVITA' PRODUTTIVE - IRAP - D.LGS. N. 446 DEL 15/12/1997 - LEVA FISCALE REGIONALE DESTINATE ALLE FUNZIONI PROPRIE			0,00	6.214.414,00	6.214.414,00	6.214.414,00	6.214.414,00
1	101	30	11660	3	ADDITIONALE REGIONALE SUL GAS NATURALE RISCOSSA A SEGUITO DELL'ATTIVITA' DI ORDINARIA GESTIONE			0,00	10.600.000,00	10.600.000,00	10.600.000,00	10.600.000,00
1	101	30	11660	4	ADDITIONALE REGIONALE SUL GAS NATURALE RISCOSSA A SEGUITO ATTIVITA' DI VERIFICA E CONTROLLO			0,00	10.000,00	10.000,00	10.000,00	10.000,00
1	101	43	11610	1	IMPOSTA REGIONALE SULLE CONCESSIONI STATALI DEI BENI DEL DEMANIO E DEL PATRIMONIO INDISPONIBILE (ART. 1, LETTERA A, L.R. 4.1.1972, N.11)			0,00	35.000,00	30.000,00	35.000,00	35.000,00
1	101	48	11620	1	TASSA SULLE CONCESSIONI REGIONALI (ART. 1 LETTERA B, L.R. 12.7.1977, N.34, L.R. 29.2.1980, N.13 E L. 14.6.1980, N.158)			0,00	700,00	700,00	700,00	700,00
1	101	50	11630	1	TASSE AUTOMOBILISTICHE REGIONALI			0,00	149.000.000,00	149.000.000,00	149.000.000,00	149.000.000,00
1	101	50	11630	2	TASSA AUTOMOBILISTICA RISCOSSA A SEGUITO DI ATTIVITA' DI ACCERTAMENTO E CONTROLLO			0,00	15.500.000,00	10.000.000,00	15.500.000,00	15.500.000,00
1	101	59	11800	1	ALTRE IMPOSTE, TASSE E PROVENTI ASSIMILATI N.A.C. RISCOSSA A SEGUITO DI ATTIVITA' DI VERIFICA E CONTROLLO			0,00	150.000,00	150.000,00	125.000,00	125.000,00
Totale Tipologia 101 - Imposte, tasse e proventi assimilati								405.310,83	435.161.673,11	357.342.088,70	435.136.673,11	435.636.673,11

96




REGIONE ABRUZZO

Bilancio finanziario gestionale 2017 - 2019

Risorse finanziarie - Capitoli del Centro di Responsabilità DPB006 Servizio Risorse Finanziarie

Entrata											
TITOLO	Tipologia	Cat.	Cap.	Art.	Descrizione	Entrata vincolata	Perimetro sanitario	Residui presunti al 31/12/2016	Previsione 2017 Competenza	Previsione 2017 Cassa	Plur. 2018 Plur. 2019
1	102	01	11566	1	IMPOSTA REGIONALE SULLE ATTIVITÀ PRODUTTIVE - IRAP - D. LGS. N. 446 DEL 15.12.1987			472,84	0,00	0,00	0,00
1	102	01	11701	1	IMPOSTA REGIONALE SULLE ATTIVITÀ PRODUTTIVE - IRAP - D.LGS. N.446 DEL 15/12/1987 - FINANZIAMENTO ORDINARIO CORRENTE SERVIZIO SANITARIO REGIONALE	1SA		0,00	304.818.230,00	304.818.230,00	304.818.230,00 304.818.230,00
1	102	03	12630	1	COMPARTICIPAZIONE REGIONALE ALL'IVA - D.LGS. 56/2000			75.947.944,81	0,00	75.000.000,00	0,00
1	102	03	12631	1	COMPARTICIPAZIONE REGIONALE ALL'IVA - D.LGS. 56/2000 - FINANZIAMENTO ORDINARIO CORRENTE SERVIZIO SANITARIO REGIONALE	1SA		103.499.973,00	0,00	103.499.973,00	0,00
1	102	03	12631	2	COMPARTICIPAZIONE REGIONALE ALL'IVA - D.LGS. 56/2000 - FINANZIAMENTO ORDINARIO CORRENTE SERVIZIO SANITARIO REGIONALE	1SA		1.266.502.954,06	1.879.531.522,00	2.800.000.000,00	1.879.531.522,00 1.879.531.522,00
1	102	04	11760	1	ADIZIONALE IRPEF DI CUI AL D.LGS. N. 446 DEL 15/12/1987 - FINANZIAMENTO ORDINARIO CORRENTE SERVIZIO SANITARIO REGIONALE	1SA		0,00	171.293.000,00	171.293.000,00	171.293.000,00 171.293.000,00
1	102	99	36215	1	FONDO GARANZIA MINORI ENTRATE IRAP E ADDIZIONALE REGIONALE PER LA SANITA'			130.852.546,82	0,00	0,00	0,00
Totale Tipologia 102 Tributi destinati al finanziamento della sanità (solo per le Regioni)								1.576.903.894,33	2.355.642.792,00	3.454.671.203,00	2.355.642.792,00 2.355.642.792,00
TITOLO	Tipologia	Cat.	Cap.	Art.	Descrizione	Entrata vincolata	Perimetro sanitario	Residui presunti al 31/12/2016	Previsione 2017 Competenza	Previsione 2017 Cassa	Plur. 2018 Plur. 2019
1	104	01	12632	1	COMPARTICIPAZIONE REGIONALE ALL'IVA - D.LGS. 56/2000 - FINANZIAMENTO FUNZIONI REGIONE			0,00	10.000.000,00	10.000.000,00	10.000.000,00 10.000.000,00
Totale Tipologia 104 Compartecipazioni di tributi								0,00	10.000.000,00	10.000.000,00	10.000.000,00 10.000.000,00
Totale Titolo 1 Entrate correnti di natura tributaria, contributiva e perequativa								1.577.309.205,16	2.365.642.792,11	3.464.671.203,00	2.365.642.792,11 2.365.642.792,11
TITOLO	Tipologia	Cat.	Cap.	Art.	Descrizione	Entrata vincolata	Perimetro sanitario	Residui presunti al 31/12/2016	Previsione 2017 Competenza	Previsione 2017 Cassa	Plur. 2018 Plur. 2019
3	300	03	32401	1	INTERESSI ATTIVI SUL CONTO DI TESORERIA E SU ALTRI DEPOSITI FRUTTIFERI.			478.845,50	80.000,00	80.000,00	80.000,00 80.000,00
Totale Tipologia 300 Interessi attivi								478.845,50	80.000,00	80.000,00	80.000,00 80.000,00
TITOLO	Tipologia	Cat.	Cap.	Art.	Descrizione	Entrata vincolata	Perimetro sanitario	Residui presunti al 31/12/2016	Previsione 2017 Competenza	Previsione 2017 Cassa	Plur. 2018 Plur. 2019
5	500	99	34001	1	ENTRATE EVENTUALI E DIVERSE			988,89	45.000,00	40.000,00	40.000,00 40.000,00

93



REGIONE ABRUZZO

Bilancio finanziario gestionale 2017 - 2019

Risorse finanziarie - Capitoli del Centro di Responsabilità DPB006 Servizio Risorse Finanziarie

Spesa

Missione	Programma	Titolo	Cap.	Art.	Descrizione	Macroaggregato	Spesa vincolata	Perimetro sanitario	Residui presunti al 31/12/2016	Previsione 2017 Competenza	Previsione 2017 Cassa	Plur. 2018 Plur. 2019																																																																																																																																																																																																																
01	03	1	11457	1	ONERI RELATIVI ALLA GESTIONE DEI CONTI CORRENTI POSTALI	03 - Acquisto di beni e servizi			97.103,76	35.000,00	92.000,00	35.000,00 35.000,00																																																																																																																																																																																																																
Totale Programma 03 Gestione economica, finanziaria, programmazione, provveditorato																																																																																																																																																																																																																												
<table border="1"> <thead> <tr> <th>Missione</th> <th>Programma</th> <th>Titolo</th> <th>Cap.</th> <th>Art.</th> <th>Descrizione</th> <th>Macroaggregato</th> <th>Spesa vincolata</th> <th>Perimetro sanitario</th> <th>Residui presunti al 31/12/2016</th> <th>Previsione 2017 Competenza</th> <th>Previsione 2017 Cassa</th> <th>Plur. 2018 Plur. 2019</th> </tr> </thead> <tbody> <tr> <td>01</td> <td>04</td> <td>1</td> <td>11465</td> <td>1</td> <td>ONERI PER LA RISCOSSIONE COATTIVA DELLE TASSE AUTOMOBILISTICHE REGIONALI</td> <td>03 - Acquisto di beni e servizi</td> <td></td> <td></td> <td>0,00</td> <td>1.500.000,00</td> <td>1.500.000,00</td> <td>1.500.000,00</td> </tr> <tr> <td>01</td> <td>04</td> <td>2</td> <td>11465</td> <td>2</td> <td>ONERI PER LA RISCOSSIONE DELLE TASSE AUTOMOBILISTICHE REGIONALI</td> <td>03 - Acquisto di beni e servizi</td> <td></td> <td></td> <td>-3.450.103,04</td> <td>3.600.000,00</td> <td>4.700.000,00</td> <td>3.600.000,00</td> </tr> <tr> <td>01</td> <td>04</td> <td>1</td> <td>11478</td> <td>1</td> <td>COMPENSAZIONE STATO-REGIONI PER ECONCETTIVI E NUOVE TARIFFE EX L. 299/2006</td> <td>04 - Trasferimenti correnti</td> <td></td> <td></td> <td>0,00</td> <td>3.650.000,00</td> <td>3.550.000,00</td> <td>3.600.000,00</td> </tr> <tr> <td>01</td> <td>04</td> <td>1</td> <td>11826</td> <td>1</td> <td>COMPENSO ALLO STATO PER LA GESTIONE DELL'IRAP</td> <td>04 - Trasferimenti correnti</td> <td></td> <td></td> <td>74.699,82</td> <td>0,00</td> <td>74.000,00</td> <td>4.400.000,00</td> </tr> <tr> <td>01</td> <td>04</td> <td>2</td> <td>11826</td> <td>2</td> <td>COMPENSO ALLO STATO PER LA GESTIONE DELL'IRAP - SERVIZI AMMINISTRATIVI</td> <td>03 - Acquisto di beni e servizi</td> <td></td> <td></td> <td>0,00</td> <td>1.760.000,00</td> <td>1.500.000,00</td> <td>1.760.000,00</td> </tr> <tr> <td>01</td> <td>04</td> <td>1</td> <td>321821</td> <td>1</td> <td>RIMBORSI EFFETTUATI PER QUALSIASI CAUSA AFFERENTE A QUOTE DI TRIBUTI O A PENE PECUNIARIE</td> <td>04 - Trasferimenti correnti</td> <td></td> <td></td> <td>307.269,75</td> <td>0,00</td> <td>307.269,75</td> <td>0,00</td> </tr> <tr> <td>01</td> <td>04</td> <td>2</td> <td>321821</td> <td>2</td> <td>RIMBORSI EFFETTUATI PER QUALSIASI CAUSA AFFERENTE A QUOTE DI TRIBUTI O A PENE PECUNIARIE</td> <td>09 - Rimborsi e poste correttive delle entrate</td> <td></td> <td></td> <td>3.084,88</td> <td>0,00</td> <td>3.084,00</td> <td>0,00</td> </tr> <tr> <td>01</td> <td>04</td> <td>3</td> <td>321821</td> <td>3</td> <td>RIMBORSI TASSA AUTOMOBILISTICA REGIONALE PERDITA POSSESSO VEICOLO PER FURTO/DEMOZIONE</td> <td>08 - Rimborsi e poste correttive delle entrate</td> <td></td> <td></td> <td>0,00</td> <td>300.000,00</td> <td>300.000,00</td> <td>300.000,00</td> </tr> <tr> <td>01</td> <td>04</td> <td>1</td> <td>321909</td> <td>1</td> <td>ONERI PER IL CONTENZIOSO TRIBUTARIO</td> <td>10 - Altre spese correnti</td> <td></td> <td></td> <td>8.501,74</td> <td>15.000,00</td> <td>21.500,00</td> <td>15.000,00</td> </tr> <tr> <td colspan="13">Totale Programma 04 Gestione delle entrate tributarie e servizi fiscali</td> </tr> <tr> <td colspan="13">Totale Missione 01 Servizi istituzionali, generali e di gestione</td> </tr> <tr> <td colspan="13"> <table border="1"> <thead> <tr> <th>Missione</th> <th>Programma</th> <th>Titolo</th> <th>Cap.</th> <th>Art.</th> <th>Descrizione</th> <th>Macroaggregato</th> <th>Spesa vincolata</th> <th>Perimetro sanitario</th> <th>Residui presunti al 31/12/2016</th> <th>Previsione 2017 Competenza</th> <th>Previsione 2017 Cassa</th> <th>Plur. 2018 Plur. 2019</th> </tr> </thead> <tbody> <tr> <td>99</td> <td>01</td> <td>7</td> <td>441200</td> <td>1</td> <td>PARTELLA FIGURATIVA PER LA CONTABILIZZAZIONE DEI MOVIMENTI FINANZIARI RELATIVI AI CONTI CORRENTI PRESSO IL TESORO</td> <td>01 - Uscite per partite di giro</td> <td></td> <td></td> <td>9.575.719,68</td> <td>1.000.000.000,00</td> <td>1.000.000.000,00</td> <td>1.000.000.000,00</td> </tr> <tr> <td colspan="13">Totale Programma 01 Servizi per conto terzi e Partite di giro</td> </tr> </tbody> </table> </td> </tr> </tbody> </table>													Missione	Programma	Titolo	Cap.	Art.	Descrizione	Macroaggregato	Spesa vincolata	Perimetro sanitario	Residui presunti al 31/12/2016	Previsione 2017 Competenza	Previsione 2017 Cassa	Plur. 2018 Plur. 2019	01	04	1	11465	1	ONERI PER LA RISCOSSIONE COATTIVA DELLE TASSE AUTOMOBILISTICHE REGIONALI	03 - Acquisto di beni e servizi			0,00	1.500.000,00	1.500.000,00	1.500.000,00	01	04	2	11465	2	ONERI PER LA RISCOSSIONE DELLE TASSE AUTOMOBILISTICHE REGIONALI	03 - Acquisto di beni e servizi			-3.450.103,04	3.600.000,00	4.700.000,00	3.600.000,00	01	04	1	11478	1	COMPENSAZIONE STATO-REGIONI PER ECONCETTIVI E NUOVE TARIFFE EX L. 299/2006	04 - Trasferimenti correnti			0,00	3.650.000,00	3.550.000,00	3.600.000,00	01	04	1	11826	1	COMPENSO ALLO STATO PER LA GESTIONE DELL'IRAP	04 - Trasferimenti correnti			74.699,82	0,00	74.000,00	4.400.000,00	01	04	2	11826	2	COMPENSO ALLO STATO PER LA GESTIONE DELL'IRAP - SERVIZI AMMINISTRATIVI	03 - Acquisto di beni e servizi			0,00	1.760.000,00	1.500.000,00	1.760.000,00	01	04	1	321821	1	RIMBORSI EFFETTUATI PER QUALSIASI CAUSA AFFERENTE A QUOTE DI TRIBUTI O A PENE PECUNIARIE	04 - Trasferimenti correnti			307.269,75	0,00	307.269,75	0,00	01	04	2	321821	2	RIMBORSI EFFETTUATI PER QUALSIASI CAUSA AFFERENTE A QUOTE DI TRIBUTI O A PENE PECUNIARIE	09 - Rimborsi e poste correttive delle entrate			3.084,88	0,00	3.084,00	0,00	01	04	3	321821	3	RIMBORSI TASSA AUTOMOBILISTICA REGIONALE PERDITA POSSESSO VEICOLO PER FURTO/DEMOZIONE	08 - Rimborsi e poste correttive delle entrate			0,00	300.000,00	300.000,00	300.000,00	01	04	1	321909	1	ONERI PER IL CONTENZIOSO TRIBUTARIO	10 - Altre spese correnti			8.501,74	15.000,00	21.500,00	15.000,00	Totale Programma 04 Gestione delle entrate tributarie e servizi fiscali													Totale Missione 01 Servizi istituzionali, generali e di gestione													<table border="1"> <thead> <tr> <th>Missione</th> <th>Programma</th> <th>Titolo</th> <th>Cap.</th> <th>Art.</th> <th>Descrizione</th> <th>Macroaggregato</th> <th>Spesa vincolata</th> <th>Perimetro sanitario</th> <th>Residui presunti al 31/12/2016</th> <th>Previsione 2017 Competenza</th> <th>Previsione 2017 Cassa</th> <th>Plur. 2018 Plur. 2019</th> </tr> </thead> <tbody> <tr> <td>99</td> <td>01</td> <td>7</td> <td>441200</td> <td>1</td> <td>PARTELLA FIGURATIVA PER LA CONTABILIZZAZIONE DEI MOVIMENTI FINANZIARI RELATIVI AI CONTI CORRENTI PRESSO IL TESORO</td> <td>01 - Uscite per partite di giro</td> <td></td> <td></td> <td>9.575.719,68</td> <td>1.000.000.000,00</td> <td>1.000.000.000,00</td> <td>1.000.000.000,00</td> </tr> <tr> <td colspan="13">Totale Programma 01 Servizi per conto terzi e Partite di giro</td> </tr> </tbody> </table>													Missione	Programma	Titolo	Cap.	Art.	Descrizione	Macroaggregato	Spesa vincolata	Perimetro sanitario	Residui presunti al 31/12/2016	Previsione 2017 Competenza	Previsione 2017 Cassa	Plur. 2018 Plur. 2019	99	01	7	441200	1	PARTELLA FIGURATIVA PER LA CONTABILIZZAZIONE DEI MOVIMENTI FINANZIARI RELATIVI AI CONTI CORRENTI PRESSO IL TESORO	01 - Uscite per partite di giro			9.575.719,68	1.000.000.000,00	1.000.000.000,00	1.000.000.000,00	Totale Programma 01 Servizi per conto terzi e Partite di giro												
Missione	Programma	Titolo	Cap.	Art.	Descrizione	Macroaggregato	Spesa vincolata	Perimetro sanitario	Residui presunti al 31/12/2016	Previsione 2017 Competenza	Previsione 2017 Cassa	Plur. 2018 Plur. 2019																																																																																																																																																																																																																
01	04	1	11465	1	ONERI PER LA RISCOSSIONE COATTIVA DELLE TASSE AUTOMOBILISTICHE REGIONALI	03 - Acquisto di beni e servizi			0,00	1.500.000,00	1.500.000,00	1.500.000,00																																																																																																																																																																																																																
01	04	2	11465	2	ONERI PER LA RISCOSSIONE DELLE TASSE AUTOMOBILISTICHE REGIONALI	03 - Acquisto di beni e servizi			-3.450.103,04	3.600.000,00	4.700.000,00	3.600.000,00																																																																																																																																																																																																																
01	04	1	11478	1	COMPENSAZIONE STATO-REGIONI PER ECONCETTIVI E NUOVE TARIFFE EX L. 299/2006	04 - Trasferimenti correnti			0,00	3.650.000,00	3.550.000,00	3.600.000,00																																																																																																																																																																																																																
01	04	1	11826	1	COMPENSO ALLO STATO PER LA GESTIONE DELL'IRAP	04 - Trasferimenti correnti			74.699,82	0,00	74.000,00	4.400.000,00																																																																																																																																																																																																																
01	04	2	11826	2	COMPENSO ALLO STATO PER LA GESTIONE DELL'IRAP - SERVIZI AMMINISTRATIVI	03 - Acquisto di beni e servizi			0,00	1.760.000,00	1.500.000,00	1.760.000,00																																																																																																																																																																																																																
01	04	1	321821	1	RIMBORSI EFFETTUATI PER QUALSIASI CAUSA AFFERENTE A QUOTE DI TRIBUTI O A PENE PECUNIARIE	04 - Trasferimenti correnti			307.269,75	0,00	307.269,75	0,00																																																																																																																																																																																																																
01	04	2	321821	2	RIMBORSI EFFETTUATI PER QUALSIASI CAUSA AFFERENTE A QUOTE DI TRIBUTI O A PENE PECUNIARIE	09 - Rimborsi e poste correttive delle entrate			3.084,88	0,00	3.084,00	0,00																																																																																																																																																																																																																
01	04	3	321821	3	RIMBORSI TASSA AUTOMOBILISTICA REGIONALE PERDITA POSSESSO VEICOLO PER FURTO/DEMOZIONE	08 - Rimborsi e poste correttive delle entrate			0,00	300.000,00	300.000,00	300.000,00																																																																																																																																																																																																																
01	04	1	321909	1	ONERI PER IL CONTENZIOSO TRIBUTARIO	10 - Altre spese correnti			8.501,74	15.000,00	21.500,00	15.000,00																																																																																																																																																																																																																
Totale Programma 04 Gestione delle entrate tributarie e servizi fiscali																																																																																																																																																																																																																												
Totale Missione 01 Servizi istituzionali, generali e di gestione																																																																																																																																																																																																																												
<table border="1"> <thead> <tr> <th>Missione</th> <th>Programma</th> <th>Titolo</th> <th>Cap.</th> <th>Art.</th> <th>Descrizione</th> <th>Macroaggregato</th> <th>Spesa vincolata</th> <th>Perimetro sanitario</th> <th>Residui presunti al 31/12/2016</th> <th>Previsione 2017 Competenza</th> <th>Previsione 2017 Cassa</th> <th>Plur. 2018 Plur. 2019</th> </tr> </thead> <tbody> <tr> <td>99</td> <td>01</td> <td>7</td> <td>441200</td> <td>1</td> <td>PARTELLA FIGURATIVA PER LA CONTABILIZZAZIONE DEI MOVIMENTI FINANZIARI RELATIVI AI CONTI CORRENTI PRESSO IL TESORO</td> <td>01 - Uscite per partite di giro</td> <td></td> <td></td> <td>9.575.719,68</td> <td>1.000.000.000,00</td> <td>1.000.000.000,00</td> <td>1.000.000.000,00</td> </tr> <tr> <td colspan="13">Totale Programma 01 Servizi per conto terzi e Partite di giro</td> </tr> </tbody> </table>													Missione	Programma	Titolo	Cap.	Art.	Descrizione	Macroaggregato	Spesa vincolata	Perimetro sanitario	Residui presunti al 31/12/2016	Previsione 2017 Competenza	Previsione 2017 Cassa	Plur. 2018 Plur. 2019	99	01	7	441200	1	PARTELLA FIGURATIVA PER LA CONTABILIZZAZIONE DEI MOVIMENTI FINANZIARI RELATIVI AI CONTI CORRENTI PRESSO IL TESORO	01 - Uscite per partite di giro			9.575.719,68	1.000.000.000,00	1.000.000.000,00	1.000.000.000,00	Totale Programma 01 Servizi per conto terzi e Partite di giro																																																																																																																																																																																					
Missione	Programma	Titolo	Cap.	Art.	Descrizione	Macroaggregato	Spesa vincolata	Perimetro sanitario	Residui presunti al 31/12/2016	Previsione 2017 Competenza	Previsione 2017 Cassa	Plur. 2018 Plur. 2019																																																																																																																																																																																																																
99	01	7	441200	1	PARTELLA FIGURATIVA PER LA CONTABILIZZAZIONE DEI MOVIMENTI FINANZIARI RELATIVI AI CONTI CORRENTI PRESSO IL TESORO	01 - Uscite per partite di giro			9.575.719,68	1.000.000.000,00	1.000.000.000,00	1.000.000.000,00																																																																																																																																																																																																																
Totale Programma 01 Servizi per conto terzi e Partite di giro																																																																																																																																																																																																																												

93



REGIONE ABRUZZO



REGIONE ABRUZZO

Bilancio finanziario gestionale 2017 - 2019

Risorse finanziarie - Capitoli del Centro di Responsabilità DPB006 Servizio Risorse Finanziarie

Missione	Programma	Titolo	Cap.	Art.	Descrizione	Macroaggregato	Spesa vincolata	Perimetro sanitario	Residui presenti al 31/12/2016	Previsione 2017 Competenza	Previsione 2017 Cassa	Plur. 2017	Plur. 2019
99	02	7	441202	1	PARTITA FIGURATIVA PER LA CONTABILIZZAZIONE DEI MOVIMENTI FINANZIARI DI PARTE CORRENTE DEL FONDO SANITARIO NAZIONALE	01 - Uscite per cartelle o giro			852.294.753,28	710.000.000,00	500.000.000,00	710.000.000,00	710.000.000,00
Totale Programma 02 - Anticipazioni per il finanziamento del SSN										710.000.000,00	500.000.000,00	710.000.000,00	710.000.000,00
Totale Missione 99 - Servizi per conto terzi										1.710.000.000,00	1.500.000.000,00	1.710.000.000,00	1.710.000.000,00
Totale Spese										855.809.236,06	1.720.750.000,00	1.512.047.553,75	1.730.340.000,00
												1.721.610.000,00	

94



REGIONE ABRUZZO

Bilancio finanziario gestionale 2017 - 2019

Risorse finanziarie - Capitoli del Centro di Responsabilità DPB007 Servizio Bilancio

Entrata													
TITOLO	TIPLOGIA	CAT.	CAP.	ART.	DESCRIZIONE	ENTRATA VINCOLATA	PERIMETRO SANITARIO	RESIDUI PRESUNTI AL 31/12/2016	PREVISIONE 2017	PREVISIONE 2017	PREVISIONE 2017	PLUR. 2018	PLUR. 2019
									COMPETENZA	CASSA			
2	101	01	23141	1	QUOTAA CARICO DELLO STATO PER AMMORTAMENTO MUTUI AUTORIZZATI DALLA PROTEZIONE CIVILE.	VINCSTUJE		356,80	1.172.001,40	1.172.358,20	1.172.001,40	1.172.001,40	1.172.001,40
Totale Tipologia 101 Trasferimenti correnti da Amministrazioni pubbliche													
Totale Titolo 2 Trasferimenti correnti													
3	400	03	33001	1	UTILI DI ENTITA' AZIENDE REGIONALI.	Entrata vincolata		3.330.995,11	0,00	0,00	0,00	0,00	0,00
Totale Tipologia 400 Altre entrate da redditi da capitale													
Totale Titolo 3													
Entrata vincolata													
Perimetro sanitario													
Residui presunti al 31/12/2016													
Previsione 2017													
Previsione 2017													
Plur. 2018													
Plur. 2019													
Entrata vincolata													
Perimetro sanitario													
Residui presunti al 31/12/2016													
Previsione 2017													
Previsione 2017													
Plur. 2018													
Plur. 2019													
Entrata vincolata													
Perimetro sanitario													
Residui presunti al 31/12/2016													
Previsione 2017													
Previsione 2017													
Plur. 2018													
Plur. 2019													
Entrata vincolata													
Perimetro sanitario													
Residui presunti al 31/12/2016													
Previsione 2017													
Previsione 2017													
Plur. 2018													
Plur. 2019													
Entrata vincolata													
Perimetro sanitario													
Residui presunti al 31/12/2016													
Previsione 2017													
Previsione 2017													
Plur. 2018													
Plur. 2019													
Entrata vincolata													
Perimetro sanitario													
Residui presunti al 31/12/2016													
Previsione 2017													
Previsione 2017													
Plur. 2018													
Plur. 2019													
Entrata vincolata													
Perimetro sanitario													
Residui presunti al 31/12/2016													
Previsione 2017													
Previsione 2017													
Plur. 2018													
Plur. 2019													
Entrata vincolata													
Perimetro sanitario													
Residui presunti al 31/12/2016													
Previsione 2017													
Previsione 2017													
Plur. 2018													
Plur. 2019													
Entrata vincolata													
Perimetro sanitario													
Residui presunti al 31/12/2016													
Previsione 2017													
Previsione 2017													
Plur. 2018													
Plur. 2019													
Entrata vincolata													
Perimetro sanitario													
Residui presunti al 31/12/2016													
Previsione 2017													
Previsione 2017													
Plur. 2018													
Plur. 2019													
Entrata vincolata													
Perimetro sanitario													
Residui presunti al 31/12/2016													
Previsione 2017													
Previsione 2017													
Plur. 2018													
Plur. 2019													
Entrata vincolata													
Perimetro sanitario													
Residui presunti al 31/12/2016													
Previsione 2017													
Previsione 2017													
Plur. 2018													
Plur. 2019													
Entrata vincolata													
Perimetro sanitario													
Residui presunti al 31/12/2016													
Previsione 2017													
Previsione 2017													
Plur. 2018													
Plur. 2019													
Entrata vincolata													
Perimetro sanitario													
Residui presunti al 31/12/2016													
Previsione 2017													
Previsione 2017													
Plur. 2018													
Plur. 2019													
Entrata vincolata													
Perimetro sanitario													
Residui presunti al 31/12/2016													
Previsione 2017													
Previsione 2017													
Plur. 2018													
Plur. 2019													
Entrata vincolata													
Perimetro sanitario													
Residui presunti al 31/12/2016													
Previsione 2017													
Previsione 2017													
Plur. 2018													
Plur. 2019													
Entrata vincolata													
Perimetro sanitario													
Residui presunti al 31/12/2016													
Previsione 2017													
Previsione 2017													
Plur. 2018													
Plur. 2019													
Entrata vincolata													
Perimetro sanitario													
Residui presunti al 31/12/2016													
Previsione 2017													
Previsione 2017													
Plur. 2018													
Plur. 2019													
Entrata vincolata													
Perimetro sanitario													
Residui presunti al 31/12/2016													
Previsione 2017													
Previsione 2017													
Plur. 2018													
Plur. 2019													
Entrata vincolata													
Perimetro sanitario													
Residui presunti al 31/12/2016													
Previsione 2017													
Previsione 2017													
Plur. 2018													
Plur. 2019													
Entrata vincolata													
Perimetro sanitario													
Residui presunti al 31/12/2016													
Previsione 2017													
Previsione 2017													
Plur. 2018													
Plur. 2019													
Entrata vincolata													
Perimetro sanitario													
Residui presunti al 31/12/2016													
Previsione 2017													
Previsione 2017													
Plur. 2018													
Plur. 2019													
Entrata vincolata													
Perimetro sanitario													
Residui presunti al 31/12/2016													
Previsione 2017													
Previsione 2017													
Plur. 2018													
Plur. 2019													
Entrata vincolata													
Perimetro sanitario													
Residui presunti al 31/12/2016													
Previsione 2017													
Previsione 2017													
Plur. 2018													
Plur. 2019													
Entrata vincolata													
Perimetro sanitario													
Residui presunti al 31/12/2016													
Previsione 2017													
Previsione 2017													
Plur. 2018													
Plur. 2019													
Entrata vincolata													
Perimetro sanitario													
Residui presunti al 31/12/2016													
Previsione 2017													
Previsione 2017													
Plur. 2018													
Plur. 2019													
Entrata vincolata													
Perimetro sanitario													
Residui presunti al 31/12/2016													
Previsione 2017													
Previsione 2017													
Plur. 2018													
Plur. 2019													
Entrata vincolata													
Perimetro sanitario													
Residui presunti al 31/12/2016													
Previsione 2017													
Previsione 2017													
Plur. 2018													
Plur. 2019													
Entrata vincolata													
Perimetro sanitario													
Residui presunti al 31/12/2016													
Previsione 2017													
Previsione 2017													
Plur. 2018													
Plur. 2019													
Entrata vincolata													
Perimetro sanitario													
Residui presunti al 31/12/2016													
Previsione 2017													
Previsione 2017													
Plur. 2018													
Plur. 2019													
Entrata vincolata													
Perimetro sanitario													
Residui presunti al 31/12/2016													
Previsione 2017													
Previsione 2017													
Plur. 2018													
Plur. 2019													
Entrata vincolata													
Perimetro sanitario													
Residui presunti al 31/12/2016													
Previsione 2017													
Previsione 2017													
Plur. 2018													
Plur. 2019													
Entrata vincolata													
Perimetro sanitario													
Residui presunti al 31/12/2016													
Previsione 2017													
Previsione 2017													
Plur. 2018													
Plur. 2019													
Entrata vincolata													
Perimetro sanitario													
Residui presunti al 31/12/2016													
Previsione 2017													
Previsione 2017													
Plur. 2018													
Plur. 2019													
Entrata vincolata													
Perimetro sanitario													
Residui presunti al 31/12/2016													
Previsione 2017													
Previsione 2017													
Plur. 2018													
Plur. 2019													
Entrata vincolata													



REGIONE ABRUZZO

Bilancio finanziario gestionale 2017 - 2019

Risorse finanziarie - Capitoli del Centro di Responsabilità DPB007 Servizio Bilancio

Entrata											
Titolo	Tipologia	Cat.	Cap.	Art.	Descrizione	Entrata vincolata	Perimetro sanitario	Residui presunti al 31/12/2016	Previsione 2017 Competenza	Previsione 2017 Cassa	Plur. 2018 Plur. 2019
4	500	03	36202	1	RECUPERI DI SOMME EROGATE SU CAPITOLI DI SPESA DELLA PARTE IN CONTO CAPITALE DEL BILANCIO.			10.510.502,44	0,00	10.510.502,44	0,00 0,00
Totale Tipologia 500 - Altre entrate in conto capitale											
Totale Titolo 4 - Entrate in conto capitale											
8	300	01	51028	1	MUTUO 100 MUN.L.R. 41/2015	Entrata vincolata	Perimetro sanitario	Residui presunti al 31/12/2016	Previsione 2017 Competenza	Previsione 2017 Cassa	Plur. 2018 Plur. 2019
Totale Tipologia 300 - Accensione Mutui e altri finanziamenti a medio lungo termine											
Totale Titolo 6 - Accensione prestiti											
Entrata vincolata											
Perimetro sanitario											
Residui presunti al 31/12/2016											
Previsione 2017 Competenza											
Previsione 2017 Cassa											
Plur. 2018 Plur. 2019											
7	100	01	53002	1	ENTRATE DERIVANTI DA ANTICIPAZIONI DI CASSA (ART. 26 L.R.C.).	Entrata vincolata	Perimetro sanitario	Residui presunti al 31/12/2016	Previsione 2017 Competenza	Previsione 2017 Cassa	Plur. 2018 Plur. 2019
Totale Tipologia 100 - Anticipazioni da Istituto tesoreria/cassiere											
Totale Titolo 7 - Anticipazioni da Istituto tesoreria/cassiere											
Entrata vincolata											
Perimetro sanitario											
Residui presunti al 31/12/2016											
Previsione 2017 Competenza											
Previsione 2017 Cassa											
Plur. 2018 Plur. 2019											
9	100	99	61210	1	MOVIMENTAZIONE TEMPORANEA DI RISORSE DAL CONTO ORDINARIO DI TESORERIA REGIONALE AL CONTO CORRENTE SANITA'		1SA	0,00	100.000.000,00	100.000.000,00	100.000.000,00 100.000.000,00
9	100	99	61215	1	MOVIMENTAZIONE TEMPORANEA DI RISORSE DAL CONTO CORRENTE SANITA' AL CONTO CORRENTE ORDINARIO DI TESORERIA REGIONALE		1SA	0,00	100.000.000,00	100.000.000,00	100.000.000,00 100.000.000,00
9	100	99	61220	1	MOVIMENTAZIONI A TITOLO DEFINITIVO DI RISORSE DAL CONTO CORRENTE ORDINARIO DI TESORERIA AL CONTO CORRENTE SANITA'		1SA	0,00	80.000.000,00	80.000.000,00	80.000.000,00 80.000.000,00
9	100	99	61225	1	MOVIMENTAZIONE A TITOLO DEFINITIVO DI RISORSE DAL CONTO CORRENTE SANITA' AL CONTO CORRENTE ORDINARIO DI TESORERIA REGIONALE		1SA	0,00	80.000.000,00	80.000.000,00	80.000.000,00 80.000.000,00
Totale Tipologia 100 - Entrate per partite di giro											
360.000.000,00											


96

art.120a

REGIONE ABRUZZO

Bilancio finanziario gestionale 2017 - 2019

Risorse finanziarie - Capitoli del Centro di Responsabilità DPB007 Servizio Bilancio



Entrata		Titolo	Tipologia	Cal.	Cap.	Art.	Descrizione	Entrata vincolata	Perimetro sanitario	Residui presunti al 31/12/2016	Previsione 2017 Competenza	Previsione 2017 Cassa	Plur. 2018 Plur. 2019	
9	200	04	61301	1			DEPOSITI CAUZIONALI			0,00	70.000,00	70.000,00	70.000,00	
Totale Tipologia 200 Entrate per conto terzi										0,00	70.000,00	70.000,00	70.000,00	
Totale Titolo 9 Entrate per conto terzi e partite di giro										0,00	360.070.000,00	360.070.000,00	360.070.000,00	360.070.000,00
Totale Entrate										14.560.666,77	563.419.276,21	474.590.117,09	483.419.276,21	462.247.276,61

19



REGIONE ABRUZZO

Bilancio finanziario gestionale 2017 - 2019

Risorse finanziarie - Capitoli del Centro di Responsabilità DPB007 Servizio Bilancio

Spesa

Missione	Programma	Titolo	Cap.	Art.	Descrizione	Macroaggregato	Spesa vincolata	Perimetro sanitario	Residui presunti al 31/12/2016	Previsione 2017 Competenza	Previsione 2017 Cassa	Plur. 2018 Plur. 2019
01	03	1	11424	1	1 SPESE CASUALI	10 - Altre spese correnti			6.000,00	0,00	6.000,00	0,00
01	03	1	11459	1	SPESE PER CONTRAZIONE MUTUI E PRESTITI; SPESE PER ATTRIBUZIONE E AGGIORNAMENTO RATING E PER ATTI DI CONCESSIONE DI GARANZIE FIDELIUSORE	03 - Acquisto di beni e servizi			147.306,05	25.000,00	170.000,00	25.000,00
01	03	1	11477	2	SPESE PER IMPLEMENTAZIONE SISTEMA CONTABILE-FINANZIARIO -ECONOMICO - PATRIMONIALE REGIONE E PARTECIPATE	03 - Acquisto di beni e servizi			0,00	22.000,00	22.000,00	22.000,00
Totale Programma 03 Gestione economica, finanziaria, programmazione, provveditorati									153.306,05	47.000,00	198.000,00	47.000,00

Missione

Programma	Titolo	Cap.	Art.	Descrizione	Macroaggregato	Spesa vincolata	Perimetro sanitario	Residui presunti al 31/12/2016	Previsione 2017 Competenza	Previsione 2017 Cassa	Plur. 2018 Plur. 2019	
01	04	1	11438	2	RESTITUZIONE E RIMBORSI DI SOMME VERSATE ALLA REGIONE ABRUZZO	09 - Rimborsi a poste correlative delle entrate			0,00	80.500,00	80.500,00	80.500,00
01	04	1	11438	3	RESTITUZIONE E RIMBORSI DI SOMME VERSATE ALLA REGIONE ABRUZZO - (RIMBORSI A PERSONE FISICHE)	09 - Rimborsi a poste correlative delle entrate			0,00	10.000,00	10.000,00	10.000,00
Totale Programma 04 Gestione delle entrate tributarie e servizi fiscali									0,00	90.500,00	90.500,00	90.500,00

Missione

Programma	Titolo	Cap.	Art.	Descrizione	Macroaggregato	Spesa vincolata	Perimetro sanitario	Residui presunti al 31/12/2016	Previsione 2017 Competenza	Previsione 2017 Cassa	Plur. 2018 Plur. 2019
01	10	1	11230	1	ONERI PER IL PERSONALE PER ATTIVITA' CONNESSE A INTERVENTI SPESA PER INVESTIMENTI	01 - Redditi da lavoro dipendente	VINCREG	320.196,17	0,00	320.196,00	0,00
01	10	1	11230	2	RAP PERSONALE PER ATTIVITA' CONNESSE A INTERVENTI SPESA PER INVESTIMENTI	02 - Imposte e tasse a carico dell'ente	VINCREG	3.868,74	0,00	3.868,00	0,00
01	10	1	11235	1	ONERI PER IL PERSONALE REGIONALE IMPIEGATO PER LA REALIZZAZIONE DI PROGRAMMI E PROGETTI COMUNITARI	01 - Redditi da lavoro dipendente	VINCREG	16.697,53	0,00	16.697,00	0,00
01	10	1	11300	1	ONERI PER IL PERSONALE CON CONTRATTO DI LAVORO DI NATURA OCCASIONALE O COORDINATA E CONTINUATIVA PER LA REALIZZAZIONE DI PROGRAMMI E PROGETTI COMUNITARI	01 - Redditi da lavoro dipendente	VINCREG	797.002,63	0,00	797.002,00	0,00
01	10	1	11300	2	ONERI PER IL PERSONALE CON CONTRATTO DI LAVORO DI NATURA OCCASIONALE O COORDINATA E CONTINUATIVA PER LA REALIZZAZIONE DI PROGRAMMI E PROGETTI COMUNITARI	03 - Acquisto di beni e servizi	VINCREG	119.493,37	0,00	0,00	0,00
01	10	1	11300	3	ONERI CONTRATTI DI NATURA OCCASIONALE O COORDINATA E CONTINUATIVA PER LA REALIZZAZIONE DI PROGRAMMI E PROGETTI COMUNITARI	02 - Imposte e tasse a carico dell'ente	VINCREG	8.365,76	0,00	8.365,00	0,00

98



REGIONE ABRUZZO

Bilancio finanziario gestionale 2017 - 2019

Risorse finanziarie - Capitoli del Centro di Responsabilità DPB007 Servizio Bilancio

Spesa

Missione	Programma	Titolo	Cap.	Art.	Descrizione	Macroaggregato	Spesa vincolata	Perimetro sanitario	Residui presunti al 31/12/2016	Previsione 2017 Competenza	Previsione 2017 Cassa	Plur. 2018 Plur. 2019
01	10	1	11438	4	RESTITUZIONE E RIMBORSI DI SOMME VERSATE ALLA REGIONE ABRUZZO (RIMBORSI A SOCIETA')	09 - Rimborsi e poste correlative delle entrate			0,00	9.500,00	9.500,00	9.500,00 9.500,00
Totale Programma 10 Risorse umane										9.500,00	1.164.828,00	9.500,00 147.000,00
Totale Missione 01 Servizi istituzionali, generali e di gestione										147.000,00	1.453.328,00	147.000,00 147.000,00
Missione	Programma	Titolo	Cap.	Art.	Descrizione	Macroaggregato	Spesa vincolata	Perimetro sanitario	Residui presunti al 31/12/2016	Previsione 2017 Competenza	Previsione 2017 Cassa	Plur. 2018 Plur. 2019
20	01	1	321910	1	FONDO DI RISERVA DI CASSA PER FARE FRONTE A MAGGIORI PAGAMENTI - ART. 20 L.R. 25.3.2002, M. 3 -	10 - Altre spese correnti			0,00	0,00	150.000.000,00	0,00 0,00
20	01	1	321930	1	FONDO DI RISERVA PER LE SPESE IMPREVISTE - ART.19 L.R.C.	10 - Altre spese correnti			0,00	50.000,00	0,00	50.000,00 50.000,00
20	01	1	321940	1	FONDO DI RISERVA PER LE SPESE OBBLIGATORIE - ART.16 L.R.C.	10 - Altre spese correnti			0,00	2.207.151,29	0,00	2.213.040,18 2.220.490,17
Totale Programma 01 Fondo di riserva										2.257.151,29	150.000.000,00	2.253.040,18 2.270.490,17
Missione	Programma	Titolo	Cap.	Art.	Descrizione	Macroaggregato	Spesa vincolata	Perimetro sanitario	Residui presunti al 31/12/2016	Previsione 2017 Competenza	Previsione 2017 Cassa	Plur. 2018 Plur. 2019
20	02	1	321000	1	FONDO CREDITI DI DUBBIA ESIGIBILITA' - PARTE CORRENTE -ART.46 D.LGS. 119/2011	10 - Altre spese correnti			0,00	5.004.030,00	0,00	4.970.332,00 4.916.512,00
Totale Programma 02 Fondo svalutazione crediti										5.004.030,00	0,00	4.970.332,00 4.916.512,00
Missione	Programma	Titolo	Cap.	Art.	Descrizione	Macroaggregato	Spesa vincolata	Perimetro sanitario	Residui presunti al 31/12/2016	Previsione 2017 Competenza	Previsione 2017 Cassa	Plur. 2018 Plur. 2019
20	03	1	321920	1	FONDO DI RISERVA PER LA RIASSEGNAZIONE DEI RESIDUI PASSIVI, PERENTI AGLI EFFETTI AMMINISTRATIVI, RECLAMATI DAI CREDITORI - ART. 19 L.R. 25 MARZO 2002.	10 - Altre spese correnti			0,00	1.710.000,00	0,00	1.710.000,00 1.710.000,00
20	03	1	321940	2	FONDO PERDITE SOCIETARIE (ART.1-CC.550-562 L. 14/7/2013 E SIMILI) - D. LGS. 175/2016	10 - Altre spese correnti			0,00	1.630.000,00	0,00	0,00 0,00
20	03	1	323600	1	FONDO PER LA RIASSEGNAZIONE DI ECONOMIE VINCOLATE	10 - Altre spese correnti			0,00	25.000.000,00	0,00	0,00 0,00
20	03	1	323600	2	FONDO ANTICIPAZIONE LIQUIDITA' AL NETTO RIMBORSO QUOTE CAPITALI - D.L. 17/9/2015	10 - Altre spese correnti			0,00	182.586.696,96	0,00	0,00 0,00
20	03	1	323700	1	FONDO PER LA RIASSEGNAZIONE DI RISORSE PERENTI VINCOLATE ELIMINATE DAL CONTO DEI RESIDUI	10 - Altre spese correnti			0,00	5.000.000,00	0,00	0,00 0,00

99

REGIONE ABRUZZO



REGIONE ABRUZZO

Bilancio finanziario gestionale 2017 - 2019

Risorse finanziarie - Capitoli del Centro di Responsabilità DPB007 Servizio Bilancio



Spesa

Missione		Programma	Titolo	Cap.	Art.	Descrizione	Macroaggregato	Spesa vincolata	Perimetro sanitario	Risultati presunti al 31/12/2016	Previsione 2017 Competenza	Previsione 2017 Cassa	Plur. 2018	Plur. 2019			
Totale Programma 03 - Altri fondi													1.710.000,00	1.710.000,00			
Totale Missione 20 - Fondi da ripartire													8.943.272,18	8.943.272,18			
Totale Programma 03 - Altri fondi													0,00	196.309.855,96	0,00	1.710.000,00	1.710.000,00
Totale Missione 20 - Fondi da ripartire													0,00	203.570.887,25	150.000.000,00	8.943.272,18	8.943.272,18
50	01	1	311710	2	INTERESSI DA CONTRATTI DI DERIVATI	07 - Interessi passivi				0,00	27.038.040,98	27.038.040,98	26.241.452,97	26.241.452,97			
50	01	1	311720	1	INTERESSI PASSIVI SU ANTICIPAZIONE DI LIQUIDITA' DELLO STATO EX ART. 3, D. L. 8.04.2013 N. 36	07 - Interessi passivi				0,00	5.143.323,60	5.143.323,60	5.019.763,67	5.019.763,67			
50	01	1	311730	1	INTERESSI PASSIVI SU MUTUI, ANTICIPAZIONE ALTRE OPERAZIONI CREDITIZIE ED ONERI DI PRE-AMMORTAMENTO.	07 - Interessi passivi				0,00	9.207.685,98	9.207.685,98	8.790.664,64	8.790.664,64			
50	01	1	311730	3	INTERESSI PASSIVI SU MUTUO E PRESTITI NON OBBLIGAZIONARI	07 - Interessi passivi				0,00	55.569,99	55.569,99	45.473,88	45.473,88			
50	01	1	311740	1	INTERESSI PASSIVI SU MUTUI SETTORE TRASPORTI	07 - Interessi passivi				0,00	138.116,91	138.116,91	34.745,99	34.745,99			
Totale Programma 01 - Quota interessi ammortamento mutui e prestiti obbligazionari													41.562.737,46	41.562.737,46	41.562.737,46	40.231,51	40.231,51

Missione		Programma	Titolo	Cap.	Art.	Descrizione	Macroaggregato	Spesa vincolata	Perimetro sanitario	Risultati presunti al 31/12/2016	Previsione 2017 Competenza	Previsione 2017 Cassa	Plur. 2018	Plur. 2019			
Totale Programma 02 - Quota capitale ammortamento mutui e prestiti obbligazionari													36.676.415,98	36.676.415,98			
50	02	1	313100	1	RIMBORSO DI QUOTE CAPITALE PER MUTUI IN AMMORTAMENTO E PER L'ESTINZIONE DI OBBLIGAZIONI.	01 - Rimborsi di titoli obbligazionari				0,00	9.257.500,00	9.257.500,00	9.669.860,00	9.669.860,00			
50	02	3	313100	3	RIMBORSO DI QUOTE CAPITALE PER MUTUI E PRESTITI NON OBBLIGAZIONARI	03 - Rimborsi mutui e altri finanziamenti a medio lungo termine				0,00	162.905,83	162.905,83	173.001,94	173.001,94			
50	02	4	313110	1	QUOTA CAPITALE DERIVATI	04 - Rimborsi di altre forme di indebitamento				0,00	16.138.805,81	16.138.805,81	163.729,83	163.729,83			
Totale Programma 02 - Quota capitale ammortamento mutui e prestiti obbligazionari													27.130.954,25	27.130.954,25	27.130.954,25	18.519.650,84	18.519.650,84
Totale Missione 50 - Debito pubblico													67.141.949,20	67.141.949,20	67.141.949,20	26.804.950,87	26.804.950,87

Missione		Programma	Titolo	Cap.	Art.	Descrizione	Macroaggregato	Spesa vincolata	Perimetro sanitario	Risultati presunti al 31/12/2016	Previsione 2017 Competenza	Previsione 2017 Cassa	Plur. 2018	Plur. 2019
Totale Programma 01 - Restituzione anticipazione di tesoreria													100.000.000,00	100.000.000,00
Totale Missione 60 - Anticipazioni finanziarie													100.000.000,00	100.000.000,00
60	01	5	313310	1	RIMBORSO DI SOMME DERIVANTI DA ANTICIPAZIONI DI CASSA	01 - Chiusura Anticipazioni ricevute da istituto				0,00	100.000.000,00	100.000.000,00	100.000.000,00	100.000.000,00
Totale Programma 01 - Restituzione anticipazione di tesoreria													100.000.000,00	100.000.000,00
Totale Missione 60 - Anticipazioni finanziarie													100.000.000,00	100.000.000,00

100



REGIONE ABRUZZO
 Bilancio finanziario gestionale 2017 - 2019
Risorse finanziarie - Capitoli del Centro di Responsabilità DPB007 Servizio Bilancio

Missione		Programma	Titolo	Cap.	Art.	Descrizione	Macroaggregato	Spesa vincolata	Perimetro sanitario	Residui presunti al 31/12/2016	Previsione 2017 Competenza	Previsione 2017 Cassa	Plur. 2018 Plur. 2019
99	01	7	441301	1	1	RESTITUZIONE DEPOSITI CAUZIONALI	01 - Uscite per partite di giro			0,00	70.000,00	70.000,00	70.000,00 70.000,00
Totale Programma 01 Servizi per conto terzi e Partite di giro											70.000,00	70.000,00	70.000,00
Spesa													
Missione		Programma	Titolo	Cap.	Art.	Descrizione	Macroaggregato	Spesa vincolata	Perimetro sanitario	Residui presunti al 31/12/2016	Previsione 2017 Competenza	Previsione 2017 Cassa	Plur. 2018 Plur. 2019
99	02	7	441210	1	1	TRASFERIMENTO A TITOLO TEMPORANEO DI RISORSE DAL CONTO CORRENTE ORDINARIO DI TESORERIA REGIONALE AL CONTO CORRENTE SANITA'	01 - Uscite per partite di giro		1SA	0,00	100.000.000,00	100.000.000,00	100.000.000,00 100.000.000,00
99	02	7	441215	1	1	TRASFERIMENTO A TITOLO TEMPORANEO DI RISORSE DAL CONTO CORRENTE SANITA' AL CONTO CORRENTE ORDINARIO DI TESORERIA REGIONALE	01 - Uscite per partite di giro		1SA	0,00	100.000.000,00	100.000.000,00	100.000.000,00 100.000.000,00
99	02	7	441220	1	1	TRASFERIMENTO A TITOLO DEFINITIVO DI RISORSE DAL CONTO CORRENTE ORDINARIO DI TESORERIA REGIONALE AL CONTO CORRENTE SANITA'	01 - Uscite per partite di giro		1SA	0,00	80.000.000,00	80.000.000,00	80.000.000,00 80.000.000,00
99	02	7	441225	1	1	TRASFERIMENTO A TITOLO DEFINITIVO DI RISORSE DAL CONTO CORRENTE SANITA' AL CONTO CORRENTE ORDINARIO DI TESORERIA REGIONALE	01 - Uscite per partite di giro		1SA	0,00	80.000.000,00	80.000.000,00	80.000.000,00 80.000.000,00
Totale Programma 02 Anticipazioni per il finanziamento del SSN											380.000.000,00	380.000.000,00	380.000.000,00 380.000.000,00
Totale Missione 99 Servizi per conto terzi											380.000.000,00	380.000.000,00	380.000.000,00 380.000.000,00
Totale e Spese											1.428.130,25	730.020.836,45	678.665.277,20 536.995.425,02

101



REGIONE ABRUZZO

Bilancio finanziario gestionale 2017 - 2019

Risorse finanziarie - Capitoli del Centro di Responsabilità DPB008 Servizio Ragioneria Generale

Entrata											
TITOLO	Tipologia	Cat.	Cap.	Art.	Descrizione	Entrata vincolata	Perimetro sanitario	Residui presunti al 31/12/2016	Previsione 2017 Competenza	Previsione 2017 Cassa	Plur. 2016 Plur. 2019
9	100	01	60080	1	RITENUTA D'IMPOSTA SU CONTRIBUTI PUBBLICI			987.498,65	1.000.000,00	1.987.000,00	1.000.000,00
9	100	01	61315	0	CONTABILIZZAZIONE OPERAZIONI DI GESTIONE IVA DA SPLIT PAYMENT ART. 1 C. 629 L. 190/2014 - GESTIONE SANITARIA ACCENTRATA			280.289,05	1.000.000,00	1.280.000,00	1.000.000,00
9	100	01	61316	0	CONTABILIZZAZIONE OPERAZIONI DI GESTIONE IVA DA SPLIT PAYMENT ART. 1 C. 629 L. 190/2014			-31.289,85	10.000.000,00	9.968.000,00	10.000.000,00
9	100	03	60040	1	RITENUTE IRPEF CALAVORATORI AUTONOMI			81.350,20	0,00	81.000,00	10.000.000,00
9	100	03	60045	1	RITENUTE ERARIALI CALAVORATORI AUTONOMI			193.410,86	900.000,00	1.093.000,00	900.000,00
9	100	03	60050	1	RITENUTE IRPEF CALAVORATORI AUTONOMI GESTIONE SANITARIA			295.542,86	300.000,00	595.000,00	900.000,00
9	100	03	60120	1	CONTRIBUTI PREVIDENZIALI A CARICO LAVORATORI AUTONOMI			26.637,31	250.000,00	276.000,00	300.000,00
9	100	03	60130	1	CONTRIBUTI PREVIDENZIALI A CARICO LAVORATORI AUTONOMI GESTIONE SANITARIA ACCENTRATA			0,00	500.000,00	500.000,00	250.000,00
Totale Tipologie 100 Entrate per partite di giro									13.950.000,00	15.780.000,00	13.950.000,00
Totale Tipologie 200 Entrate per conto terzi									0,00	268.000,00	0,00
Totale Titolo 9 Entrate per conto terzi o partite di giro									13.950.000,00	16.048.000,00	13.950.000,00
Totale Entrate									13.950.000,00	16.048.000,00	13.950.000,00

102



REGIONE ABRUZZO

Bilancio finanziario gestionale 2017 - 2019

Risorse finanziarie - Capitoli del Centro di Responsabilità DPB008 Servizio Ragioneria Generale

Spesa

Missione	Programma	Titolo	Cap.	Art.	Descrizione	Macroaggregato	Spesa vincolata	Perimetro sanitario	Residui presunti al 31/12/2016	Previsione 2017 Competenza	Previsione 2017 Cassa	Plur. 2018 Plur. 2019
01	01	1	11102	1	1 FUNZIONAMENTO DEL CONSIGLIO REGIONALE	10 - Altre spese correnti			12.000.000,00	24.800.000,00	36.000.000,00	24.400.000,00 24.000.000,00
01	01	1	11102	2	2 FUNZIONAMENTO DEL CONSIGLIO REGIONALE-INTEGRAZIONE	03 - Acquisto di beni e servizi			444.999,96	0,00	444.000,00	0,00 0,00
01	01	1	11102	1	1 INDENNITA' DI TRASPERTA E RIMBORSO SPESE AL PRESIDENTE DELLA GIUNTA REGIONALE ED AI COMPONENTI LA GIUNTA STESSA PER MISSIONI - (COMPONENTI LA GIUNTA STESSA PER MISSIONI -)	10 - Altre spese correnti			167.775,10	30.000,00	197.775,10	30.000,00 30.000,00
Totale Programma 01 - Organi istituzionali									12.612.775,06	24.830.000,00	36.641.775,10	24.430.000,00 24.030.000,00
Missione	Programma	Titolo	Cap.	Art.	Descrizione	Macroaggregato	Spesa vincolata	Perimetro sanitario	Residui presunti al 31/12/2016	Previsione 2017 Competenza	Previsione 2017 Cassa	Plur. 2018 Plur. 2019
01	03	1	11486	1	1 ONERI PER IL PAGAMENTO DELL'IMPOSTA SUL VALORE AGGIUNTO	102 - Imposte e tasse a carico dell'ente			0,00	10.000,00	10.000,00	10.000,00 10.000,00
Totale Programma 03 - Gestione economica, finanziaria, programmazione, provveditorat									0,00	10.000,00	10.000,00	10.000,00 10.000,00
Missione	Programma	Titolo	Cap.	Art.	Descrizione	Macroaggregato	Spesa vincolata	Perimetro sanitario	Residui presunti al 31/12/2016	Previsione 2017 Competenza	Previsione 2017 Cassa	Plur. 2018 Plur. 2019
01	10	1	11396	1	1 IMPOSTA REGIONALE SULLE ATTIVITA' PRODUTTIVE IRAP A CARICO DELLA GIUNTA REGIONALE SU COMPENSI PER COLLABORAZIONE COORDIN. E CONTIN. E OCCASIONALE	01 - Redditi da lavoro dipendente			0,00	10.000,00	10.000,00	10.000,00 10.000,00
Totale Programma 10 - Ricerche umane									0,00	10.000,00	10.000,00	10.000,00 10.000,00
Totale Missione 01 - Servizi istituzionali, generali e di gestione									12.612.775,06	24.850.000,00	36.661.775,10	24.450.000,00 24.050.000,00
Missione	Programma	Titolo	Cap.	Art.	Descrizione	Macroaggregato	Spesa vincolata	Perimetro sanitario	Residui presunti al 31/12/2016	Previsione 2017 Competenza	Previsione 2017 Cassa	Plur. 2018 Plur. 2019
50	01	1	311735	2	2 INTERESSI PASSIVI SU MUTUI RELATIVI ALLA PROTEZIONE CIVILE (no vinc.)	07 - Interessi passivi			0,00	168.249,90	168.249,90	105.455,90 47.928,27
Totale Programma 01 - Quota interessi ammortamento mutui e prestiti obbligazionari									0,00	168.249,90	168.249,90	105.455,90 47.928,27
Missione	Programma	Titolo	Cap.	Art.	Descrizione	Macroaggregato	Spesa vincolata	Perimetro sanitario	Residui presunti al 31/12/2016	Previsione 2017 Competenza	Previsione 2017 Cassa	Plur. 2018 Plur. 2019
50	02	4	313115	1	1 RIMBORSO DI QUOTA CAPITALE PER MUTUI RELATIVI ALLA PROTEZIONE CIVILE.	03 - Rimborsi mutui e altri finanziamenti a medio lungo			0,00	1.172.001,40	1.172.001,40	1.172.001,40 0,00
50	02	4	313115	2	2 RIMBORSO DI QUOTA CAPITALE PER MUTUI RELATIVI ALLA PROTEZIONE CIVILE (no vinc.)	03 - Rimborsi mutui e altri finanziamenti a medio lungo	VINCSTUE		0,00	91.587,62	91.587,62	150.381,52 1.383.922,85

153



REGIONE ABRUZZO
 Bilancio finanziario gestionale 2017 - 2019
Risorse finanziarie - Capitoli del Centro di Responsabilità DPB008 Servizio Ragioneria Generale

Spesa		Cap.		Art.		Descrizione		Macroaggregato		Spesa vincolata		Perimetro sanitario		Residui presunti al 31/12/2016		Previsione 2017 Competenza		Previsione 2017 Cassa		Plur. 2018 Plur. 2019					
50	02	4	313140	1	RIMBORSO QUOTA CAPITALE PERI MUTUI DEL SETTORE TRASPORTI		03 - Rimborsio mutui e altri finanziamenti a medio lungo termine							0,00	2.701.129,10	2.701.129,10	2.701.129,10	0,00	1.288.169,49	1.288.169,49	0,00	0,00			
Totale Programma 02 Quota capitale ammortamento mutui e prestiti obbligazionari																									
Totale Missione 50 Debito pubblico																									
Totale Programma 01 Servizi per conto terzi e Partite di giro																									
Totale Missione 99 Servizi per conto terzi																									
Totale Spese																									
99	01	7	400040	1	RITENUTE IRPEF CLAVORATORI AUTONOMI		01 - Uscite per partite di giro							72.273,95	0,00	70.000,00	70.000,00	0,00	0,00	0,00	0,00	0,00			
99	01	7	400045	1	RITENUTE ERARIALI CLAVORATORI AUTONOMI		01 - Uscite per partite di giro							19.002,45	900.000,00	900.000,00	900.000,00	900.000,00	900.000,00	900.000,00	900.000,00	900.000,00			
99	01	7	400050	1	RITENUTE IRPEF CLAVORATORI AUTONOMI GESTIONE SANITARIA		01 - Uscite per partite di giro							17.174,12	300.000,00	300.000,00	300.000,00	300.000,00	300.000,00	300.000,00	300.000,00	300.000,00			
99	01	7	400060	1	RITENUTA D'IMPOSTA SU CONTRIBUTI PUBBLICI		01 - Uscite per partite di giro							240,00	1.000.000,00	1.000.000,00	1.000.000,00	1.000.000,00	1.000.000,00	1.000.000,00	1.000.000,00	1.000.000,00			
99	01	7	400120	1	CONTRIBUTI PREVIDENZIALI A CARICO LAVORATORI AUTONOMI		01 - Uscite per partite di giro							7.829,77	250.000,00	250.000,00	250.000,00	250.000,00	250.000,00	250.000,00	250.000,00	250.000,00			
99	01	7	400130	1	CONTRIBUTI PREVIDENZIALI A CARICO LAVORATORI AUTONOMI GESTIONE SANITARIA ACCENTRATA		01 - Uscite per partite di giro							0,00	500.000,00	500.000,00	500.000,00	500.000,00	500.000,00	500.000,00	500.000,00	500.000,00			
99	01	7	441311	1	VERSAMENTO DEBITO IVA DA OPERAZIONI DI SPLIT PAYMENT ART. 1. C. 629 L. 190/2014		02 - Uscite per conto terzi							21.784,03	0,00	21.000,00	21.000,00	21.000,00	21.000,00	21.000,00	21.000,00	21.000,00			
99	01	7	441315	0	VERSAMENTO DEBITO IVA DA OPERAZIONI DI SPLIT PAYMENT ART. 1. C. 629 L. 190/2014 - GESTIONE SANITARIA ACCENTRATA		01 - Uscite per partite di giro							11.552,38	1.000.000,00	1.000.000,00	1.000.000,00	1.000.000,00	1.000.000,00	1.000.000,00	1.000.000,00	1.000.000,00			
99	01	7	441316	0	VERSAMENTO DEBITO IVA DA OPERAZIONI DI SPLIT PAYMENT ART. 1. C. 629 L. 190/2014		01 - Uscite per partite di giro							1.203.506,22	10.000.000,00	11.000.000,00	11.000.000,00	11.000.000,00	11.000.000,00	11.000.000,00	11.000.000,00	11.000.000,00			
99	01	7	441320	1	PAGAMENTO SOMME RECLAMATE DAI CREDITORI PER ASSEGNI NON RISCOSSI		01 - Uscite per partite di giro							86.382,75	0,00	86.000,00	86.000,00	86.000,00	86.000,00	86.000,00	86.000,00	86.000,00			
Totale Programma 01 Servizi per conto terzi e Partite di giro																									
Totale Missione 99 Servizi per conto terzi																									
														1.439.745,67	13.950.000,00	15.127.600,00	13.950.000,00	13.950.000,00	13.950.000,00	13.950.000,00	13.950.000,00	13.950.000,00	13.950.000,00	13.950.000,00	13.950.000,00
														1.439.745,67	13.950.000,00	15.127.600,00	13.950.000,00	13.950.000,00	13.950.000,00	13.950.000,00	13.950.000,00	13.950.000,00	13.950.000,00	13.950.000,00	
														14.062.520,75	42.732.978,02	55.621.753,12	41.120.017,41	41.120.017,41	41.120.017,41	41.120.017,41	41.120.017,41	41.120.017,41	41.120.017,41	41.120.017,41	41.120.017,41
														14.062.520,75	42.732.978,02	55.621.753,12	39.431.848,92	39.431.848,92	39.431.848,92	39.431.848,92	39.431.848,92	39.431.848,92	39.431.848,92	39.431.848,92	39.431.848,92

104



REGIONE ABRUZZO

Bilancio finanziario gestionale 2017 - 2019

Risorse finanziarie - Capitoli del Centro di Responsabilità DPC DIPARTIMENTO OPERE PUBBLICHE, GOVERNO DEL TERRITORIO

Entrata										
TITOLO	Tipo	Cap.	Art.	Descrizione	Entrata vincolata	Perimetro sanitario	Residui presunti al 31/12/2016	Previsione 2017 Competenza	Previsione 2017 Cassa	Plur. 2018 Plur. 2019
1	103	99	11896	1 QUOTA DEL PRODOTTO DELLE CONCESSIONI PER LA COLTIVAZIONE DEGLI IDROCARBURI A FAVORE DELLE REGIONI A STATUTO ORDINARIO - D.LVO 625 DEL 25.11.1995 -			0,00	130.000,00	100.000,00	130.000,00 130.000,00
Totale Tipologia 103 Tributi devoluti e regolati alle autonomie speciali							0,00	130.000,00	100.000,00	130.000,00
Totale Titolo 1 Entrate correnti di natura tributaria, contributiva e perequativa							0,00	130.000,00	100.000,00	130.000,00 130.000,00
Totale Titolo 2 Trasferimenti correnti da Amministrazioni pubbliche										
2	101	01	22092	1 ASSEGNAZIONI DELLO STATO PER L'ATTUAZIONE DEL PROGETTO STATUS			9.461,26	0,00	0,00	0,00 0,00
Totale Tipologia 101 Trasferimenti correnti da Amministrazioni pubbliche							9.461,26	0,00	0,00	0,00 0,00
Totale Titolo 2 Trasferimenti correnti										
3	100	02	37210	1 ENTRATE DERIVANTI DA DIRITTI DI ISTRUTTORIA - L.R. N. 23.1996, N. 132 -			0,00	10.000,00	10.000,00	10.000,00 10.000,00
Totale Tipologia 100 Vendita di beni e servizi e proventi derivanti dalla gestione dei beni							0,00	10.000,00	10.000,00	10.000,00 10.000,00
Totale Titolo 3 Entrate extratributarie										
3	500	99	37209	1 RECUPERI SU PROGETTAZIONI DESTINATI AGLI INCENTIVI DI CUI ALL'ART. 18, COMMA 2 DELLA LEGGE 21 DEL 1995.			348,61	0,00	348,61	0,00 0,00
Totale Tipologia 500 Rimborsi e altre entrate correnti							348,61	0,00	348,61	0,00 0,00
Totale Titolo 3 Entrate extratributarie										
4	200	01	500	1 PATTO PER IL SUD (MASTERPLAN) - ASSEGNAZIONI STATALI			0,00	138.800.000,00	138.800.000,00	204.856.866,86 408.733.333,32
4	200	01	49004	1 TRASFERIMENTI PER CONVENZIONI CON ENTI LOCALI PER INTERVENTI DI ASSETTO IDROGEOLOGICO COFINANZIATI			20.039,31	0,00	20.039,31	0,00 0,00


165



REGIONE ABRUZZO
 Bilancio finanziario gestionale 2017 - 2019
Risorse finanziarie - Capitoli del Centro di Responsabilità DPC DIPARTIMENTO OPERE PUBBLICHE, GOVERNO DEL TERRITORIO

Entrata													
Totale Tipologia 200 Contributi agli investimenti													
Titolo	Tipologia	Cal.	Cap.	Art.	Descrizione	Entrata vincolata	Perimetro sanitario	Residui presunti al 31/12/2016	Provisione 2017 Competenza	Provisione 2017 Cassa	Plur. 2018	Plur. 2019	
4	300	01	43362	1	ASSEGNAZIONI DELLO STATO PER L'ATTUAZIONE DEGLI INTERVENTI DI RIPRISTINO DI ALLOGGI DI RISULTO E DI MANUTENZIONE STRAORDINARIA - D.M. 1533/2015			0,00	587.051,46	587.051,46	1.137.255,44	635.588,87	
Totale Tipologia 300 Altri trasferimenti in conto capitale										587.051,46	1.137.255,44	635.588,87	
Titolo	Tipologia	Cal.	Cap.	Art.	Descrizione	Entrata vincolata	Perimetro sanitario	Residui presunti al 31/12/2016	Provisione 2017 Competenza	Provisione 2017 Cassa	Plur. 2018	Plur. 2019	
4	500	04	42304	1	RECUPERO SOMME EROGATE SU CAPITOLI DI SPESA FINANZIATI DA FONDI A DESTINAZIONE VINCOLATA DA RIPROGRAMMARE - DIPARTIMENTO OPERE PUBBLICHE, GOVERNO DEL TERRITORIO			37.701,56	0,00	37.701,56	0,00	0,00	
Totale Tipologia 500 Altre entrate in conto capitale										37.701,56	0,00	37.701,56	0,00
Totale Titolo 4 Entrata in conto capitale										57.740,87	139.367,051,46	139.444.792,33	296.093.922,12
Titolo	Tipologia	Cal.	Cap.	Art.	Descrizione	Entrata vincolata	Perimetro sanitario	Residui presunti al 31/12/2016	Provisione 2017 Competenza	Provisione 2017 Cassa	Plur. 2018	Plur. 2019	
5	300	01	51019	1	ENTRATE DERIVANTI DAL MUTUO PER MANUTENZIONE STRAORDINARIA DANNI CALAMITÀ NATURALI - L. N. 67/DEL 31.12.1996, ART. 9 -			5.612,91	0,00	5.612,91	0,00	0,00	
Totale Tipologia 300 Accensione Mutui e altri finanziamenti a medio lungo termine										5.612,91	0,00	5.612,91	0,00
Totale Titolo 5 Accensione prestiti										5.612,91	0,00	5.612,91	0,00
Totale Entrate										73.165,65	139.527,051,46	139.560.765,85	296.143.922,12

106



REGIONE ABRUZZO

Bilancio finanziario gestionale 2017 - 2019

Risorse finanziarie - Capitoli del Centro di Responsabilità DPC DIPARTIMENTO OPERE PUBBLICHE, GOVERNO DEL TERRITORIO

Spesa

Missione	Programma	Titolo	Cap.	Art.	Descrizione	Macroaggregato	Spesa vincolata	Perimetro sanitario	Residui presunti al 31/12/2016	Previsione 2017 Competenza	Previsione 2017 Cassa	Plur. 2018 Plur. 2019
01	01	2	500	2	PATTO PER IL SUD (MASTERPLAN) - TRASFERIMENTI RISORSE PER INVESTIMENTI - INTERVENTI DIVERSI (SENTI LOCALI)	03 - Contributi agli investimenti			0,00	300.000,00	300.000,00	0,00
									0,00	300.000,00	300.000,00	0,00
							Totale Programma 01 - Organi istituzionali					
Totale Missione 01 - Servizi istituzionali, generali e di gestione												
08	02	2	262362	2	INTERVENTI IN MATERIA DI EDILIZIA RESIDENZIALE PER L'ATTUAZIONE DEGLI INTERVENTI DI RIPRISTINO DI ALLOGGI DI RISULTA E DI MANUTENZIONE DM 16.3.2015	04 - Altri trasferimenti in conto capitale			0,00	587.051,46	587.051,46	1.137.255,44
									0,00	587.051,46	587.051,46	635.598,87
							Totale Programma 02 - Edilizia residenziale pubblica e locale e piani di edilizia economico abitato					
Totale Missione 08 - Assetto del territorio ed edilizia abitativa												
09	01	2	151933	1	ONERI PER IL FUNZIONAMENTO DELL'AUTORITA' AMBIENTALE - L.R. 9.8.2006, N.27	03 - Acquisto di beni e servizi			0,00	154.800,00	154.800,00	170.000,00
									2.594.545,73	350.000,00	2.745.653,73	350.000,00
									483.000,00	2.200.000,00	2.600.000,00	350.000,00
									830.000,00	1.500.000,00	1.830.000,00	2.200.000,00
									588.030,54	0,00	568.030,54	0,00
Totale Programma 01 - Difesa del suolo							4.475.576,27	4.284.800,00	7.869.484,27	4.220.000,00		
Totale Missione 09 - Interventi di tutela delle risorse idriche e dell'assetto idraulico e idrogeologico												
09	02	1	11623	1	QUOTA ASSOCIATIVA ALL'ISTITUTO NAZIONALE DI URBANISTICA - L.R. 17.5.1995, N. 51-	04 - Trasferimenti correnti			0,00	6.000,00	6.000,00	6.000,00
									0,00	6.000,00	6.000,00	6.000,00
Totale Missione 09 - Interventi di tutela delle risorse idriche e dell'assetto idraulico e idrogeologico												

10



REGIONE ABRUZZO
 Bilancio finanziario gestionale 2017 - 2019
Risorse finanziarie - Capitoli del Centro di Responsabilità DPC DIPARTIMENTO OPERE PUBBLICHE, GOVERNO DEL TERRITORIO

Spesa		Totale Programma 02. Valorizzazione e recupero ambientale		0,00		6.000,00		6.000,00		6.000,00		
Missione	Programma	Titolo	Cap.	Art.	Descrizione	Macroaggregato	Spesa vincolata	Perimetro sanitario	Residui presunti al 31/12/2016	Previsione 2017 Competenza	Previsione 2017 Cassa	Plur. 2018 Plur. 2019
08	04	2	182334	1	INTERVENTI PER FUNZIONI TRASFERITE DAL D.LGS.N. 112/1998 IN MATERIA DI AMBIENTE TUTELA E DEPURAZIONE DELLE ACQUE - DPOM 22.12.2000	05 - Altre spese in conto capitale			120.702,85	0,00	120.702,85	0,00
Totale Programma 04. Servizio idrico integrato.												
08	09	2	152100	1	RISORSE PAR FAS 2007-2013: SPESE PER LA REALIZZAZIONE DI INTERVENTI IN MATERIA DI RISCHIO IDROGEOLOGICO	05 - Altre spese in conto capitale	VINCSTUE		5.460.246,13	0,00	5.460.000,00	0,00
08	09	2	152100	2	RISORSE PAR FAS 2007-2013: SPESE PER LA REALIZZAZIONE DI INTERVENTI IN MATERIA DI RISCHIO IDROGEOLOGICO	03 - Contributi agli investimenti	VINCSTUE		5.138.500,00	0,00	5.100.000,00	0,00
08	09	2	152100	3	RISORSE PAR FAS 2007-2013: SPESE PER LA REALIZZAZIONE DI INTERVENTI IN MATERIA DI RISCHIO IDROGEOLOGICO	02 - Investimenti fissi lordi	VINCSTUE		4.080,00	0,00	4.080,00	0,00
08	09	2	292400	1	RISORSE PAR FAS 2007-2013: SPESE PER LA REALIZZAZIONE DI PROGRAMMI DI GOVERNANCE DELLE POLITICHE AMBIENTALI	05 - Altre spese in conto capitale	VINCSTUE		327.617,22	0,00	327.617,22	0,00
Totale Programma 09. Politica regionale unitaria per lo sviluppo sostenibile e la tutela de												
Totale Missione 09 Sviluppo sostenibile e tutela del territorio e dell'ambiente												
10	05	2	12331	1	REALIZZAZIONE PROGETTI PER L'AREA VALLE PELIGNA - ALTO SANGRO E CONSORZIO INDUSTRIALE DI SULMONA PER OPERE INFRASTRUTTURALI ART. 24 L.R. 7/2002 ART.	05 - Altre spese in conto capitale			1.881.173,62	0,00	1.881.173,62	0,00
Totale Programma 05 Viabilità e infrastrutture stradali												
Totale Missione 10 Trasporti e diritto alla mobilità												
11	01	1	151350	1	FONDO REGIONALE DI SOLIDARIETA' PER LA PROTEZIONE CIVILE - L. R. 58/1989, 73/1989, 25/1991, 76/1991, 47/1992, 72/1993 E 77/1999.	03 - Acquisto di beni e servizi			1.276.634,35	10.000,00	1.286.634,35	10.000,00
Totale Programma 11												

101



REGIONE ABRUZZO

Bilancio finanziario gestionale 2017 - 2019

Risorse finanziarie - Capitoli del Centro di Responsabilità DPC DIPARTIMENTO OPERE PUBBLICHE, GOVERNO DEL TERRITORIO

Spesa		Missione		Programma		Titolo		Cap.		Art.		Descrizione		Macroaggregato		Spesa vincolata		Perimetro sanitario		Residui presunti al 31/12/2016		Previsione 2017 Competenza		Previsione 2017 Cassa		Plur. 2018 Plur. 2019			
11	01	1	151300	2	FONDO REGIONALE DI SOLIDARIETA' PER LA PROTEZIONE CIVILE - LL.RR. 58/1989, 73/1989, 25/1991, 76/1991, 47/1992, 72/1993 E 77/1993	03 - Acquisto di beni e servizi	03 - Acquisto di beni e servizi	03 - Acquisto di beni e servizi	03 - Acquisto di beni e servizi	03 - Acquisto di beni e servizi	03 - Acquisto di beni e servizi	15.417,85	0,00	10.417,00	0,00	0,00	0,00	0,00	0,00	0,00	0,00	0,00	0,00	0,00	0,00	0,00	0,00	0,00	
11	01	1	151300	3	FONDO REGIONALE DI SOLIDARIETA' PER LA PROTEZIONE CIVILE - LL.RR. 58/1989, 73/1989, 25/1991, 76/1991, 47/1992, 72/1993 E 77/1993	01 - Redditi da lavoro dipendente	01 - Redditi da lavoro dipendente	01 - Redditi da lavoro dipendente	01 - Redditi da lavoro dipendente	01 - Redditi da lavoro dipendente	01 - Redditi da lavoro dipendente	5.850,00	0,00	6.850,00	0,00	0,00	0,00	0,00	0,00	0,00	0,00	0,00	0,00	0,00	0,00	0,00	0,00	0,00	
11	01	1	151300	4	FONDO REGIONALE DI SOLIDARIETA' PER LA PROTEZIONE CIVILE - LL.RR. 58/1989, 73/1989, 25/1991, 76/1991, 47/1992, 72/1993 E 77/1993	02 - Imposte e tasse a carico dell'ente	02 - Imposte e tasse a carico dell'ente	02 - Imposte e tasse a carico dell'ente	02 - Imposte e tasse a carico dell'ente	02 - Imposte e tasse a carico dell'ente	02 - Imposte e tasse a carico dell'ente	550,00	0,00	550,00	0,00	0,00	0,00	0,00	0,00	0,00	0,00	0,00	0,00	0,00	0,00	0,00	0,00	0,00	
11	01	1	151300	5	FONDO REGIONALE DI SOLIDARIETA' PER LA PROTEZIONE CIVILE - LL.RR. 58/1989, 73/1989, 25/1991, 76/1991, 47/1992, 72/1993 E 77/1993	03 - Acquisto di beni e servizi	03 - Acquisto di beni e servizi	03 - Acquisto di beni e servizi	03 - Acquisto di beni e servizi	03 - Acquisto di beni e servizi	03 - Acquisto di beni e servizi	1.979,27	200.000,00	200.000,00	200.000,00	200.000,00	200.000,00	200.000,00	200.000,00	200.000,00	200.000,00	200.000,00	200.000,00	200.000,00	200.000,00	200.000,00	200.000,00	200.000,00	
11	01	1	151300	6	IMANUTORDINARIA E RIP FONDO REGIONALE DI SOLIDARIETA' PER LA PROTEZIONE CIVILE - LL.RR. 58/1989, 73/1989, 25/1991, 76/1991, 47/1992, 72/1993 E 77/1993	03 - Acquisto di beni e servizi	03 - Acquisto di beni e servizi	03 - Acquisto di beni e servizi	03 - Acquisto di beni e servizi	03 - Acquisto di beni e servizi	03 - Acquisto di beni e servizi	0,00	90.000,00	90.000,00	90.000,00	90.000,00	90.000,00	90.000,00	90.000,00	90.000,00	90.000,00	90.000,00	90.000,00	90.000,00	90.000,00	90.000,00	90.000,00	90.000,00	
11	01	1	151300	7	FONDO REGIONALE DI SOLIDARIETA' PER LA PROTEZIONE CIVILE - LL.RR. 58/1989, 73/1989, 25/1991, 76/1991, 47/1992, 72/1993 E 77/1993	03 - Acquisto di beni e servizi	03 - Acquisto di beni e servizi	03 - Acquisto di beni e servizi	03 - Acquisto di beni e servizi	03 - Acquisto di beni e servizi	03 - Acquisto di beni e servizi	5.009,45	100.000,00	100.000,00	100.000,00	100.000,00	100.000,00	100.000,00	100.000,00	100.000,00	100.000,00	100.000,00	100.000,00	100.000,00	100.000,00	100.000,00	100.000,00	100.000,00	
11	01	1	151300	8	BENI DI CONS FONDO REGIONALE DI SOLIDARIETA' PER LA PROTEZIONE CIVILE - LL.RR. 58/1989, 73/1989, 25/1991, 76/1991, 47/1992, 72/1993 E 77/1993	04 - Trasferimenti correnti	04 - Trasferimenti correnti	04 - Trasferimenti correnti	04 - Trasferimenti correnti	04 - Trasferimenti correnti	04 - Trasferimenti correnti	6.000,00	0,00	6.000,00	0,00	0,00	0,00	0,00	0,00	0,00	0,00	0,00	0,00	0,00	0,00	0,00	0,00	0,00	
11	01	1	151300	9	FONDO REGIONALE DI SOLIDARIETA' PER LA PROTEZIONE CIVILE - LL.RR. 58/1989, 73/1989, 25/1991, 76/1991, 47/1992, 72/1993 E 77/1993	03 - Acquisto di beni e servizi	03 - Acquisto di beni e servizi	03 - Acquisto di beni e servizi	03 - Acquisto di beni e servizi	03 - Acquisto di beni e servizi	03 - Acquisto di beni e servizi	449.200,00	1.100.000,00	1.100.000,00	1.100.000,00	1.100.000,00	1.100.000,00	1.100.000,00	1.100.000,00	1.100.000,00	1.100.000,00	1.100.000,00	1.100.000,00	1.100.000,00	1.100.000,00	1.100.000,00	1.100.000,00	1.100.000,00	
11	01	1	151300	10	FONDO REGIONALE DI SOLIDARIETA' PER LA PROTEZIONE CIVILE - LL.RR. 58/1989, 73/1989, 25/1991, 76/1991, 47/1992, 72/1993 E 77/1993	03 - Acquisto di beni e servizi	03 - Acquisto di beni e servizi	03 - Acquisto di beni e servizi	03 - Acquisto di beni e servizi	03 - Acquisto di beni e servizi	03 - Acquisto di beni e servizi	0,00	90.000,00	90.000,00	90.000,00	90.000,00	90.000,00	90.000,00	90.000,00	90.000,00	90.000,00	90.000,00	90.000,00	90.000,00	90.000,00	90.000,00	90.000,00	90.000,00	90.000,00
11	01	1	151303	1	FINANZIAMENTO STATALE DI PARTE CORRENTE PER IL FONDO REGIONALE DI PROTEZIONE CIVILE EX ART. 138, COMMA 16, L. 388/2000	03 - Acquisto di beni e servizi	03 - Acquisto di beni e servizi	03 - Acquisto di beni e servizi	03 - Acquisto di beni e servizi	03 - Acquisto di beni e servizi	03 - Acquisto di beni e servizi	48.607,98	0,00	48.607,98	0,00	0,00	0,00	0,00	0,00	0,00	0,00	0,00	0,00	0,00	0,00	0,00	0,00	0,00	0,00
11	01	1	151303	2	FINANZIAMENTO STATALE DI PARTE CORRENTE PER IL FONDO REGIONALE DI PROTEZIONE CIVILE EX ART. 138, COMMA 16, L. 388/2000 - ALTRE SPESE PER IL PERSONALE	01 - Redditi da lavoro dipendente	01 - Redditi da lavoro dipendente	01 - Redditi da lavoro dipendente	01 - Redditi da lavoro dipendente	01 - Redditi da lavoro dipendente	01 - Redditi da lavoro dipendente	47.367,81	0,00	47.367,81	0,00	0,00	0,00	0,00	0,00	0,00	0,00	0,00	0,00	0,00	0,00	0,00	0,00	0,00	0,00
11	01	1	151303	3	FINANZIAMENTO STATALE DI PARTE CORRENTE PER IL FONDO REGIONALE DI PROTEZIONE CIVILE EX ART. 138, COMMA 16, L. 388/2000 - IMPOSTE E TASSE	02 - Imposte e tasse a carico dell'ente	02 - Imposte e tasse a carico dell'ente	02 - Imposte e tasse a carico dell'ente	02 - Imposte e tasse a carico dell'ente	02 - Imposte e tasse a carico dell'ente	02 - Imposte e tasse a carico dell'ente	8.577,64	0,00	8.577,64	0,00	0,00	0,00	0,00	0,00	0,00	0,00	0,00	0,00	0,00	0,00	0,00	0,00	0,00	0,00
11	01	1	151306	1	SPESA PER SUPPORTO TECNICO-SCIENTIFICO AI SERVIZI DI GENIO CIVILE REGIONALI	04 - Trasferimenti correnti	04 - Trasferimenti correnti	04 - Trasferimenti correnti	04 - Trasferimenti correnti	04 - Trasferimenti correnti	04 - Trasferimenti correnti	0,00	750.000,00	750.000,00	750.000,00	750.000,00	750.000,00	750.000,00	750.000,00	750.000,00	750.000,00	750.000,00	750.000,00	750.000,00	750.000,00	750.000,00	750.000,00	750.000,00	750.000,00

109



REGIONE ABRUZZO

Bilancio finanziario gestionale 2017 - 2019

Risorse finanziarie - Capitoli del Centro di Responsabilità DPC DIPARTIMENTO OPERE PUBBLICHE, GOVERNO DEL TERRITORIO

Spesa		Cap. Art.		Descrizione		Macroaggregato		Spesa vincolata		Perimetro sanitario		Residui presunti al 31/12/2016		Previsione 2017		Previsione 2017		Plur. 2018		Plur. 2019				
Missione	Programma	Titolo	Cap.	Art.									Competenza	Cassa										
11	01	2	152101	1	INTERVENTI DI PRONTO SOCCORSO IN DIPENDENZA DI CALAMITA' NATURALI - L.R. 30.5.1974, N. 17.	05 - Altre spese in conto capitale						54.374,52	0,00	54.374,52	0,00	0,00	0,00							
11	01	2	152187	1	FINANZIAMENTO STATALE PER IL FONDO REGIONALE DI PROTEZIONE CIVILE ART.138, COMMA 16, L.368/2000	05 - Altre spese in conto capitale						14.266,74	0,00	0,00	0,00	0,00	0,00							
11	01	2	152188	1	FONDO REGIONALE DI SOLIDARIETA' PER LA PROTEZIONE CIVILE - L.L. PR. N.58/1989, N.73/1989, N.25/1991, N.76/1991, N.47/1992, N.72/1993, E N.77/1999	05 - Altre spese in conto capitale						80.813,72	30.000,00	110.000,00	30.000,00	30.000,00	30.000,00							
11	01	2	152188	2	FONDO REGIONALE DI SOLIDARIETA' PER LA PROTEZIONE CIVILE - L.L. PR. 58/1989, 73/1989, 25/1991, 76/1991, 47/1992, 72/1993 E 77/1999-ATTREZZATURE	02 - Investimenti fissi fondi						12.121,45	20.000,00	32.000,00	20.000,00	20.000,00	20.000,00							
11	01	2	152188	3	FONDO REGIONALE DI SOLIDARIETA' PER LA PROTEZIONE CIVILE - L.L. PR. 58/1989, 25/1991, 76/1991, 47/1992, 72/1993 E 77/1999-MANUTENZIONE STRAORDINARIA	02 - Investimenti fissi fondi						32.345,00	20.000,00	52.000,00	20.000,00	20.000,00	20.000,00							
11	01	2	152188	4	FONDO REG. DI SOLIDAR. PER LA PROTEZ. CIVILE, L.L. PR. N.58/1989, N.73/1989, N.25/1991, N.76/1991, N.47/1992, N.72/1993, N.77/1999 - MEZZI TRASPORTO USO CIV.	02 - Investimenti fissi fondi						0,00	50.000,00	0,00	0,00	0,00	0,00							
													2.059.115,76	2.420.000,00	4.355.743,97	2.420.000,00	2.420.000,00	2.420.000,00						
Totale Missione 11 Soccorso civile													2.059.115,76	2.420.000,00	4.355.743,97	2.420.000,00	2.420.000,00	2.420.000,00						
Missione		Programma	Titolo	Cap.	Art.	Macroaggregato		Spesa vincolata		Perimetro sanitario		Residui presunti al 31/12/2016		Previsione 2017		Previsione 2017		Plur. 2018		Plur. 2019				
12	05	1	262360	1	INTERVENTI PER LA RIDUZIONE DEI COSTI DELLA FORNITURA DI ENERGIA PER FINALITA' SOCIALI ARTICOLO 1, COMMI 362 E SEGUENTI DELLA L. 27 DICEMBRE 2006, N.2	04 - Trasferimenti correnti						1.568.534,62	0,00	1.568.534,62	0,00	0,00								
Totale Programma 05 Interventi per il diritto alla casa													1.568.534,62	0,00	1.568.534,62	0,00	0,00	0,00						
Totale Missione 12 Diritti sociali, politiche sociali e famiglia													1.568.534,62	0,00	1.568.534,62	0,00	0,00	0,00						
Totale Spese													21.033.545,47	7.517.851,46	27.550.396,93	7.517.851,46	7.517.851,46	7.517.851,46						

MO



REGIONE ABRUZZO

Bilancio finanziario gestionale 2017 - 2019

Risorse finanziarie - Capitoli del Centro di Responsabilità DPC002 Servizio Valutazione Ambientale

Entrata		Cap.		Art.		Descrizione		Entrata vincolata		Perimetro sanitario		Residui presunti al 31/12/2016		Previsione 2017		Previsione 2017		Plur. 2018		Plur. 2019				
Titolo	Tipologia	Cat.	Cap.	Art.	Art.	Descrizione	Entrata vincolata	Perimetro sanitario	Residui presunti al 31/12/2016	Previsione 2017	Previsione 2017	Previsione 2017	Previsione 2017	Previsione 2017	Previsione 2017	Previsione 2017	Previsione 2017	Previsione 2017	Previsione 2017	Previsione 2017	Previsione 2017			
										Competenza	Competenza	Competenza	Competenza	Competenza	Competenza	Competenza	Competenza	Competenza	Competenza	Competenza	Competenza			
3	100	02	37210	2		ENTRATE DERIVANTI DA DIRITTI DI ISTRUTTORIA -L.R. N. 23.1999, N. 132 -			0,00	20.000,00	20.000,00	20.000,00	20.000,00	20.000,00	20.000,00	20.000,00	20.000,00	20.000,00	20.000,00	20.000,00	20.000,00	20.000,00		
Totale Tipologia 100 Vendita di beni e servizi e proventi derivanti dalla gestione dei beni									0,00	20.000,00	20.000,00	20.000,00	20.000,00	20.000,00	20.000,00	20.000,00	20.000,00	20.000,00	20.000,00	20.000,00	20.000,00	20.000,00		
3	200	03	31412	1		PROVENTI DERIVANTI DA VERSAMENTI DEGLI ONERISTI TRUTTORI DEI PROCEDIMENTI DI VALUTAZIONE AMBIENTALE DI CUI AL D.LGS. 152/2006 E SS.MM.II.			0,00	20.000,00	20.000,00	20.000,00	20.000,00	20.000,00	20.000,00	20.000,00	20.000,00	20.000,00	20.000,00	20.000,00	20.000,00	20.000,00		
3	200	03	35007	1		SOMME DERIVANTI DA SANZIONI AMMINISTRATIVE PER VIOLAZIONI DI NORME IN MATERIA ECOLOGICA E DI TUTELA AMBIENTALE LL.RR. N. 27/1998 E N. 54/1988 E SUCC.	VINCREG		271.738,09	0,00	0,00	0,00	0,00	0,00	0,00	0,00	0,00	0,00	0,00	0,00	0,00	0,00		
Totale Tipologia 200 Proventi derivanti dall'attività di controllo e repressione delle irregg									271.738,09	20.000,00	20.000,00	20.000,00	20.000,00	20.000,00	20.000,00	20.000,00	20.000,00	20.000,00	20.000,00	20.000,00	20.000,00	20.000,00	20.000,00	
3	500	02	35108	1		RIMBORSI PER L'ATTIVITA' DI ASSISTENZA TECNICA SVOLTA DALL'AUTORITA' AMBIENTALE REGIONALE -L.R. 08.11.2011, N. 36 -			0,00	184.800,00	184.800,00	184.800,00	184.800,00	184.800,00	184.800,00	184.800,00	184.800,00	184.800,00	184.800,00	184.800,00	184.800,00	184.800,00		
Totale Tipologia 500 Rimborsi e altre entrate correnti									0,00	184.800,00	184.800,00	184.800,00	184.800,00	184.800,00	184.800,00	184.800,00	184.800,00	184.800,00	184.800,00	184.800,00	184.800,00	184.800,00	184.800,00	
Totale Titolo 3 Entrate extratributarie									271.738,09	224.800,00	224.800,00	224.800,00	224.800,00	224.800,00	224.800,00	224.800,00	224.800,00	224.800,00	224.800,00	224.800,00	224.800,00	224.800,00	224.800,00	224.800,00
Totale Entrate									271.738,09	224.800,00	224.800,00	224.800,00	224.800,00	224.800,00	224.800,00	224.800,00	224.800,00	224.800,00	224.800,00	224.800,00	224.800,00	224.800,00	224.800,00	224.800,00

111

REGIONE ABRUZZO



REGIONE ABRUZZO

Bilancio finanziario gestionale 2017 - 2019

Risorse finanziarie - Capitoli del Centro di Responsabilità DPC002 Servizio Valutazione Ambientale



Missione	Programma	Titolo	Cap.	Art.	Descrizione	Macroaggregato	Spesa vincolata	Perimetro sanitario	Residui presunti al 31/12/2016	Previsione 2017 Competenza	Previsione 2017 Cassa	Plur. 2018 Plur. 2019
09	02	1	281412	1	1 SPESE PER L'ISTRUTTORIA DEI PROCEDIMENTI DI VALUTAZ. AMBIENTALE (D.LGS 152/2006), VI COMPRESSE LE SPESE DI MISSIONE E FUNZ. SPORTELLO REG. AMBIENTE	03 - Acquisto di beni e servizi	VINCIREG		0,00	10.000,00	10.000,00	10.000,00
Totale Programma 02 Valorizzazione e recupero ambientale										10.000,00	10.000,00	10.000,00
Totale Missione 09 Sviluppo sostenibile e tutela del territorio e dell'ambiente										10.000,00	10.000,00	10.000,00
Totale Spese										10.000,00	10.000,00	10.000,00

112



REGIONE ABRUZZO

Bilancio finanziario gestionale 2017 - 2019

Risorse finanziarie - Capitoli del Centro di Responsabilità DPC017 Servizio Affari Giuridici e Legali per i LL.PP., I

Entrata		Cap.		Art.		Descrizione		Entrata vincolata		Perimetro sanitario		Residui presunti al 31/12/2016		Previsione 2017		Previsione 2017		Plur. 2018		Plur. 2019	
Titolo	Tipologia	Cal.	Cap.	Art.	Art.	Art.	Descrizione	Entrata vincolata	Perimetro sanitario	Residui presunti al 31/12/2016	Previsione 2017	Previsione 2017	Previsione 2017	Previsione 2017	Previsione 2017	Previsione 2017	Previsione 2017	Previsione 2017	Previsione 2017	Previsione 2017	Previsione 2017
3	500	99	35020	1	ENTRATE DERIVANTI DAL 50% DEGLI ONERI DI URBANIZZAZIONE PER IL RECUPERO DEI SOTTOTETTI					0,00	300.000,00	300.000,00	300.000,00	300.000,00	300.000,00	300.000,00	300.000,00	300.000,00	300.000,00	300.000,00	300.000,00
3	500	99	35025	1	CONTRIBUTO PER MAGGIORAZIONE ONERI DI URBANIZZAZIONE PER AMPLIAMENTO, DEMOLIZIONE E RICOSTRUZIONE DEL PATRIMONIO EDILIZIO ESISTENTE - ART. 7 L.R. 19/8					0,00	40.000,00	40.000,00	40.000,00	40.000,00	40.000,00	40.000,00	40.000,00	40.000,00	40.000,00	40.000,00	40.000,00
				Totale Tipologia 500 Rimborsi e altre entrate correnti						0,00	340.000,00	340.000,00	340.000,00	340.000,00	340.000,00	340.000,00	340.000,00	340.000,00	340.000,00	340.000,00	340.000,00
				Totale Titolo 3 Entrate extratributarie						0,00	340.000,00	340.000,00	340.000,00	340.000,00	340.000,00	340.000,00	340.000,00	340.000,00	340.000,00	340.000,00	340.000,00
				Totale Entrate						0,00	340.000,00	340.000,00	340.000,00	340.000,00	340.000,00	340.000,00	340.000,00	340.000,00	340.000,00	340.000,00	340.000,00

AB



REGIONE ABRUZZO

Bilancio finanziario gestionale 2017 - 2019

Risorse finanziarie - Capitoli del Centro di Responsabilità DPC017 Servizio Affari Giuridici e Legali per i LL.PP., I

Missione	Programma	Titolo	Cap.	Art.	Descrizione	Macroaggregato	Spesa vincolata	Perimetro sanitario	Residui presunti al 31/12/2016	Previsione 2017 Competenza	Previsione 2017 Cassa	Plur. 2018 Plur. 2019
01	04	1	11825	1	RIMBORSO ONERI DI URBANIZZAZIONE PER IL RECUPERO DEI SOTTOTETTI - ART. 85 L.R. 19/2004	04 - Trasferimenti correnti			0,00	5.400,00	5.400,00	5.400,00 5.400,00
Totale Programma 04 Gestione delle entrate tributarie e servizi fiscali												
									0,00	5.400,00	5.400,00	5.400,00
Missione	Programma	Titolo	Cap.	Art.	Descrizione	Macroaggregato	Spesa vincolata	Perimetro sanitario	Residui presunti al 31/12/2016	Previsione 2017 Competenza	Previsione 2017 Cassa	Plur. 2018 Plur. 2019
01	11	1	11825	2	RIMBORSO ONERI DI URBANIZZAZIONE PER IL RECUPERO DEI SOTTOTETTI - ART. 85 L.R. 19/2004 (RIMBORSI PER SOMME NON DOVUTE)	08 - Rimborsi e poste correttive delle entrate			0,00	24.600,00	24.600,00	24.600,00 24.600,00
Totale Programma 11 Altri servizi generali												
									0,00	24.600,00	24.600,00	24.600,00
Totale Missione 01 Servizi istituzionali, generali e di gestione												
									0,00	30.000,00	30.000,00	30.000,00 30.000,00
Totale Spese												
									0,00	30.000,00	30.000,00	30.000,00 30.000,00

114



REGIONE ABRUZZO

Bilancio finanziario gestionale 2017 - 2019

Risorse finanziarie - Capitoli del Centro di Responsabilità DPC018 Servizio Genio Civile L'Aquila

Entrata		Titolo		Tipologia		Cat.		Cap.		Art.		Descrizione		Entrata vincolata		Perimetro sanitario		Residui presunti al 31/12/2016		Previsione 2017 Competenza		Previsione 2017 Cassa		Plur. 2018 Plur. 2019								
2	101	01	22411	1	ASSEGNAZIONI STATALI PER STAZIONE UNICA APPALTANTE - SOGGETTO AGREGATORE E CENTRALE DI COMMITTENZA DELLA REGIONE ABRUZZO	VINCSTUE													95.238,09	153.968,26	249.200,00		0,00	0,00								
																			Totale Tipologia 101: Trasferimenti correnti da Amministrazioni pubbliche		95.238,09		153.968,26		249.200,00		0,00		0,00		0,00	
																			Totale Titolo 2: Trasferimenti correnti		95.238,09		153.968,26		249.200,00		0,00		0,00		0,00	
Entrata		Titolo		Tipologia		Cat.		Cap.		Art.		Descrizione		Entrata vincolata		Perimetro sanitario		Residui presunti al 31/12/2016		Previsione 2017 Competenza		Previsione 2017 Cassa		Plur. 2018 Plur. 2019								
3	100	02	34040	1	ENTRATE DERIVANTI DAL CONTRIBUTO PER LE SPESE DI ISTRUTTORIA (CUI ALL'ARTICOLO 15 DELLA L.R. 11 AGOSTO 2011, N. 28)	VINCREG													0,00	600.000,00	600.000,00		600.000,00	600.000,00								
																			Totale Tipologia 100: Vendita di beni e servizi e proventi derivanti dalla gestione dei beni		0,00		600.000,00		600.000,00		0,00		0,00		0,00	
																			Totale Titolo 3: Entrate extratributarie		95.238,09		753.968,26		849.200,00		600.000,00		600.000,00		600.000,00	
																			Totale Entrate		190.476,09		907.936,52		1.098.400,00		600.000,00		600.000,00		600.000,00	

115



REGIONE ABRUZZO

Bilancio finanziario gestionale 2017 - 2019

Risorse finanziarie - Capitoli del Centro di Responsabilità DPC018 Servizio Genio Civile L'Aquila

Spesa

Missione	Programma	TITOLO	Cap.	Art.	Descrizione	Macroaggregato	Spesa vincolata	Perimetro sanitario	Residui presunti al 31/12/2016	Previsione 2017 Competenza	Previsione 2017 Cassa	Plur. 2018 Plur. 2019
08	01	1	151422	1	1 SPESE PER IL FUNZIONAMENTO DELLA SEZIONE REGIONALE DELL'OSSERVATORIO DEI LAVORI PUBBLICI	03 - Acquisto di beni e servizi			4.050,00	95.000,00	99.000,00	95.000,00 95.000,00
08	01	1	151423	1	2 SPESE PER LA SEZIONE REGIONALE DELL'OSSERVATORIO DEI LAVORI PUBBLICI (ART. 5, COMMA 7 BIS, L. 108/84)	03 - Acquisto di beni e servizi			240,83	0,00	240,83	0,00 0,00
Totale Programma 01 Urbanistica e assetto del territorio												
Totale Missione 08: Assetto del territorio ed edilizia abitativa												

Missione	Programma	TITOLO	Cap.	Art.	Descrizione	Macroaggregato	Spesa vincolata	Perimetro sanitario	Residui presunti al 31/12/2016	Previsione 2017 Competenza	Previsione 2017 Cassa	Plur. 2018 Plur. 2019
09	01	1	151411	1	1 SPESE DI FUNZIONAMENTO DEL SERVIZIO GENIO CIVILE DI L'AQUILA PER L'ESPLETAMENTO DELLE FUNZIONI DI SOGGETTO AGGREGATORE-ACQUISTO SERVIZI PER FORMAZIONE	03 - Acquisto di beni e servizi	VINCSTUE		0,00	3.174,50	3.174,50	0,00 0,00
09	01	1	151411	2	2 SPESE DI FUNZIONAMENTO DEL SERVIZIO GENIO CIVILE DI L'AQUILA PER L'ESPLETAMENTO DELLE FUNZIONI DI SOGGETTO AGGREGATORE-ACQUISTO BENI DI CONSUMO	03 - Acquisto di beni e servizi	VINCSTUE		0,00	1.597,30	1.597,30	0,00 0,00
09	01	1	151411	3	3 SPESE DI FUNZIONAMENTO DEL SERVIZIO GENIO CIVILE DI L'AQUILA PER L'ESPLETAMENTO DELLE FUNZIONI DI SOGGETTO AGGREGATORE-RETRIBUZIONI IN DENARO	01 - Redditi da lavoro dipendente	VINCSTUE		0,00	12.698,42	12.698,42	0,00 0,00
09	01	1	151411	4	4 SPESE DI FUNZIONAMENTO DEL SERVIZIO GENIO CIVILE DI L'AQUILA PER L'ESPLETAMENTO DELLE FUNZIONI DI SOGGETTO AGGREGATORE-PRESTAZIONI PROFESSIONALI	03 - Acquisto di beni e servizi	VINCSTUE		0,00	136.807,94	136.807,94	0,00 0,00
Totale Programma 01 Difesa del suolo												
Totale Missione 09 Sviluppo sostenibile e tutela del territorio e dell'ambiente												

Missione	Programma	TITOLO	Cap.	Art.	Descrizione	Macroaggregato	Spesa vincolata	Perimetro sanitario	Residui presunti al 31/12/2016	Previsione 2017 Competenza	Previsione 2017 Cassa	Plur. 2018 Plur. 2019
11	01	1	151440	2	2 SPESE PER IL FUNZIONAMENTO DEI SERVIZI REGIONALI DEI GENI CIVILI E PER L'ESPLETAMENTO DELLE FUNZIONI DI CUI ALLA L.R. 28/2011 - UTILIZZO BENI DI TERZI	03 - Acquisto di beni e servizi	VINCREG		0,00	4.000,00	4.000,00	4.000,00 4.000,00
11	01	1	151440	5	5 SPESE PER IL FUNZIONAMENTO DEI SERVIZI REGIONALI DEI GENI CIVILI E PER L'ESPLETAMENTO DELLE FUNZIONI DI CUI ALLA L.R. 28/2011 - UTILIZZO BENI DI TERZI	03 - Acquisto di beni e servizi	VINCREG		0,00	20.000,00	20.000,00	20.000,00 20.000,00

116



REGIONE ABRUZZO

Bilancio finanziario gestionale 2017 - 2019

Risorse finanziarie - Capitoli del Centro di Responsabilità DPC018 Servizio Genio Civile L'Aquila

Missione	Programma	Titolo	Cap.	Art.	Descrizione	Macroaggregato	Spesa vincolata	Perimetro sanitario	Residui presunti al 31/12/2016	Previsione 2017 Competenza	Previsione 2017 Cassa	Plur. 2018 Plur. 2019
11	01	1	151440	6	6 SPESE PER IL FUNZIONAMENTO DEI SERVIZI REGIONALI DEI GENI CIVILI PER L'ESPLETAMENTO DELLE FUNZIONI DI CUI ALLA L.R. 28/2011 - SPESE DI MANUTENZIONE	03 - Acquisto di beni e servizi	VINCREG		0,00	3.000,00	3.000,00	3.000,00
11	01	1	151440	7	7 SPESE PER IL FUNZIONAMENTO DEI SERVIZI REGIONALI DEI GENI CIVILI PER L'ESPLETAMENTO DELLE FUNZIONI DI CUI ALLA L.R. 28/2011 - SPESE PER CONSULENZE	03 - Acquisto di beni e servizi	VINCREG		0,00	2.000,00	2.000,00	2.000,00
11	01	1	151440	8	8 SPESE PER IL FUNZIONAMENTO DEI SERVIZI REGIONALI DEI GENI CIVILI PER L'ESPLETAMENTO DELLE FUNZIONI DI CUI ALLA L.R. 26/2011 - PRESTAZIONI PROFESSIONALI	03 - Acquisto di beni e servizi	VINCREG		0,00	22.000,00	22.000,00	22.000,00
11	01	1	151440	9	9 SPESE PER IL FUNZIONAMENTO DEI SERVIZI REGIONALI DEI GENI CIVILI PER L'ESPLETAMENTO DELLE FUNZIONI DI CUI ALLA L.R. 20/2011 - SERVIZI INFORMATICI	03 - Acquisto di beni e servizi	VINCREG		0,00	12.000,00	12.000,00	12.000,00
11	01	1	151440	10	10 SPESE PER IL FUNZIONAMENTO DEI SERVIZI REGIONALI DEI GENI CIVILI PER L'ESPLETAMENTO DELLE FUNZIONI DI CUI ALLA L.R. 28/2011 - CONTRATTI DI SERVIZIO	03 - Acquisto di beni e servizi	VINCREG		0,00	60.000,00	60.000,00	60.000,00
11	01	2	152240	1	1 SPESE PER IL FUNZIONAMENTO DEI SERVIZI REGIONALI DEI GENI CIVILI PER L'ESPLETAMENTO DELLE FUNZIONI DI CUI ALLA L.R. 20/2011 - MEZZI DI TRASPORTO	02 - Investimenti fissi lordi	VINCREG		0,00	6.000,00	6.000,00	6.000,00
11	01	2	152240	2	2 SPESE PER IL FUNZIONAMENTO DEI SERVIZI REGIONALI DEI GENI CIVILI PER L'ESPLETAMENTO DELLE FUNZIONI DI CUI ALLA L.R. 28/2011 - ATTREZZATURE	02 - Investimenti fissi lordi	VINCREG		0,00	3.000,00	3.000,00	3.000,00
11	01	2	152240	4	4 SPESE FUNZIONAMENTO DEI GENI CIVILI REGIONALI E PER L'ESPLETAMENTO DELLE FUNZIONI DI CUI ALLA L.R. 28/2011 - CONTRIBUTI AGLI INVESTIMENTI A IMPRESE	03 - Contributi agli investimenti	VINCREG		0,00	162.000,00	162.000,00	162.000,00
Totale Programma 01 - Sistema di protezione civile										294.000,00	294.000,00	294.000,00
Totale Missione 11 Soccorso civile										294.000,00	294.000,00	294.000,00
Totale Spese										4.290,83	547.209,09	389.000,00

117




REGIONE ABRUZZO

Bilancio finanziario gestionale 2017 - 2019

Risorse finanziarie - Capitoli del Centro di Responsabilità DPC019 Servizio Genio Civile Pescara

Entrata		Tipologia	Cat.	Cap.	Art.	Descrizione	Entrata vincolata	Perimetro sanitario	Residui presunti al 31/12/2016	Previsione 2017 Competenza	Previsione 2017 Cassa	Plur. 2018 Plur. 2019	
3	500	02	35029	1	ENTRATE PER SPESE DI COLLAUDO DIGHE E SBARRAMENTI		VINCREG	0,00	50.000,00	50.000,00	50.000,00	50.000,00	
3	500	02	35035	1	PROVENTI DERIVANTI DAI DIRITTI DI ISTRUTTORIA PER LE ATTIVITA' DEL COMITATO REGIONALE TECNICO AMMINISTRATIVO L.R. 2.12.2011, N.40.		VINCREG	0,00	15.000,00	15.000,00	15.000,00	15.000,00	
Totale Tipologia 500 Rimborsati e altre entrate correnti									0,00	65.000,00	65.000,00	65.000,00	
Totale Titolo 3 Entrate extratributarie									0,00	65.000,00	65.000,00	65.000,00	65.000,00
Totale Entrate									0,00	65.000,00	65.000,00	65.000,00	65.000,00

118



REGIONE ABRUZZO

Bilancio finanziario gestionale 2017 - 2019

Risorse finanziarie - Capitoli del Centro di Responsabilità DPC019 Servizio Genio Civile Pescara

Spesa

Missione	Programma	Titolo	Cap.	Art.	Descrizione	Macroaggregato	Spesa vincolata	Perimetro sanitario	Residui presunti al 31/12/2016	Previsione 2017 Competenza	Previsione 2017 Cassa	Plur. 2018 Plur. 2019
08	01	1	151435	1	151435	09 - Rimborsi e poste correttive delle entrate	VINCREG		11.167,69	0,00	11.167,69	0,00
				2	151435	03 - Acquisto di beni e servizi	VINCREG		0,00	3.000,00	3.000,00	3.000,00
				3	151435	03 - Acquisto di beni e servizi	VINCREG		0,00	3.000,00	3.000,00	3.000,00
Totale Programma 01 Urbanistica e assetto del territorio										6.000,00	17.167,69	6.000,00
Totale Missione 08 Assetto del territorio ed edilizia abitativa										6.000,00	17.167,69	6.000,00
09	01	2	152124	1	152124	05 - Altre spese in conto capitale			5.208,44	0,00	0,00	0,00
Totale Programma 01 Difesa dei suoli										0,00	0,00	0,00
09	04	1	151429	1	151429	09 - Acquisto di beni e servizi	VINCREG		0,00	20.000,00	20.000,00	20.000,00
Totale Programma 04 Servizio idrico integrato										0,00	20.000,00	20.000,00
Totale Missione 09 Sviluppo sostenibile e tutela del territorio e dell'ambiente										0,00	20.000,00	20.000,00
10	03	1	151603	1	151603	04 - Trasferimenti correnti			0,00	12.000,00	12.000,00	12.000,00
Totale Programma 03 Trasporto per vie d'acqua										0,00	12.000,00	12.000,00
Totale Missione 10 Trasporti e diritto alla mobilità										0,00	12.000,00	12.000,00
Totale Spese										16.376,13	38.000,00	49.167,69

119

sanit/206



REGIONE ABRUZZO

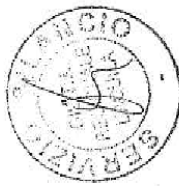
Bilancio finanziario gestionale 2017 - 2019

Risorse finanziarie - Capitoli del Centro di Responsabilità DPC022 Servizio Edilizia Sociale (Residenziale pubblica).



Entrata										
Titolo	Tipologia	Cap.	Art.	Descrizione	Entrata vincolata	Perimetro sanitario	Residui presunti al 31/12/2016	Previsione 2017 Competenza	Previsione 2017 Cassa	Plur. 2018 Plur. 2019
2	101	01	22033	1 ASSEGNAZIONE DELLO STATO PER LE ATTIVITA' INERENTI LO SVILUPPO DEL QUADRO STRATEGICO REGIONALE DELLE AREE URBANE-TERRITORI SINODO	VINCSTUE		0,00	330.000,00	330.000,00	0,00
Totale Tipologia 101 - Trasferimenti correnti da Amministrazioni pubbliche							0,00	330.000,00	330.000,00	0,00
Totale Titolo 2 - Trasferimenti correnti							0,00	330.000,00	330.000,00	0,00
Entrata										
Titolo	Tipologia	Cap.	Art.	Descrizione	Entrata vincolata	Perimetro sanitario	Residui presunti al 31/12/2016	Previsione 2017 Competenza	Previsione 2017 Cassa	Plur. 2018 Plur. 2019
4	200	01	23225	1 ASSEGNAZIONE DELLO STATO DEL FONDO PER LA MOBILITA' CICLISTICA L.368/1988.	VINCSTUE		316.739,38	0,00	316.739,38	0,00
4	200	01	24252	1 ASSEGNAZIONE DELLO STATO DI FONDI PER LA RICOSTRUZIONE DEI BENI DISTRUTTI DA EVENTI BELlici (ART. 92, D.P.R. 24.7.1977, N. 616).	VINCSTUE		0,00	65.000,00	65.000,00	65.000,00
4	200	01	43012	1 TRASFERIMENTI DELLO STATO PER PROGRAMMI "20.000 ALLOGGI IN AFFITTO" AI SENSI DELL'ART. 143, COMMA 33, L. 389/2000 E ART. 3, COMMA 2, L. 210/1 -	VINCSTUE		212.652,55	0,00	212.652,55	0,00
4	200	01	43023	1 ASSEGNAZIONI DELLO STATO PER L'ATTUAZIONE DEGLI INTERVENTI IN MATERIA DI EDILIZIA RESIDENZIALE DI CUI ALL'ART. 1, CO. 1, LETT. B), C), D), E) DEL PIAN	VINCSTUE		0,00	3.672.719,65	3.672.719,00	3.672.719,65
4	200	01	43054	1 ASSEGNAZIONI DELLO STATO PER L'ATTIVITA' DEI PROGRAMMI INNOVATIVI IN AMBITO URBANO DENOMINATI "CONTRATTI DI QUARTIERI II" - D.M. 30 DICEMBRE 2002 - G.U.	VINCSTUE		0,00	6.904.813,78	6.904.813,00	3.306.024,78
4	200	01	43075	1 ASSEGNAZIONI STATALI PER L'ATTUAZIONE DEL PROGRAMMA DI RIQUALIFICAZIONE URBANA PER ALLOGGI A CANONE SOSTENIBILE, D.M. 26 MARZO 2006.	VINCSTUE		0,00	2.036.690,02	2.036.690,02	2.192.904,95
Totale Tipologia 200 - Contributi agli investimenti							529.291,93	12.679.193,65	13.208.473,95	9.230.640,58
Totale Titolo 4 - Entrate in conto capitale							529.291,93	12.679.193,65	13.208.473,95	3.055.000,00
Totale Entrate							529.291,93	13.009.193,65	13.536.473,95	9.230.640,58
										3.055.000,00

120



REGIONE ABRUZZO


Bilancio finanziario gestionale 2017 - 2019

Risorse finanziarie - Capitoli del Centro di Responsabilità DPC022 Servizio Edilizia Sociale (Residenziale pubblica).

Spesa

Missione	Programma	Titolo	Cap.	Art.	Descrizione	Macroaggregato	Spesa vincolata	Perimetro sanitario	Residui presunti al 31/12/2016	Previsione 2017 Competenza	Previsione 2017 Cassa	Plur. 2018 Plur. 2019
04	03	2	152006	1	INTERVENTI DI MESSA IN SICUREZZA E DI ADEGUAMENTO A NORMA DEGLI EDIFICI SCOLASTICI - ART. 4 LEGGE 11.01.1996 N. 23 - MEZZI STATALI -	05 - Altre spese in conto capitale			145.660,00	0,00	145.660,00	0,00
04	03	2	152326	1	CONTRIBUTO AL COMUNE DI CASTELLALTO PER IL COMPLETAMENTO, AMMODERNAMENTO ED AMPLIAMENTO DI EDIFICI SCOLASTICI - L.R. 14.3.2000, N. 34.	04 - Altri trasferimenti in conto capitale			0,00	30.950,62	30.950,62	30.950,62
04	03	2	152373	1	CONTRIBUTI AGLI ENTI LOCALI PER INTERVENTI DI EDILIZIA SCOLASTICA - L.R. 20.12.2000, N. 115.	04 - Altri trasferimenti in conto capitale			0,00	1.696.854,08	1.696.854,08	1.696.854,08
04	03	2	152378	1	ASSEGNAZIONE DI CONTRIBUTI ALLE PROVINCE PER INTERVENTI DI EDILIZIA SCOLASTICA INERENTI IL COMPLETAMENTO, RISTRUTTURAZIONE E ADEGUAMENTO DEGLI EDIFICI	04 - Altri trasferimenti in conto capitale			0,00	731.691,68	731.691,68	731.691,68
Totale Programma 03 Edilizia scolastica										2.461.695,38	2.607.356,38	2.461.695,38
Totale Missione 04 Istruzione e diritto allo studio										2.461.695,38	2.607.356,38	2.461.695,38
05	01	2	500	25	PATTO PER IL SUD (MASTERPLAN) - TRASFERIMENTI RISORSE PER INVESTIMENTI - RECUPERO EDILIZIA STORICA	03 - Contributi agli investimenti			0,00	2.835.000,00	2.835.000,00	10.333.333,33
Totale Programma 01 Valorizzazione dei beni di interesse storico										2.835.000,00	2.835.000,00	20.666.666,67
Totale Missione 05 Tutela e valorizzazione dei beni e attività culturali										2.835.000,00	2.835.000,00	20.666.666,67
05	02	2	500	28	PATTO PER IL SUD (MASTERPLAN) - TRASFERIMENTI RISORSE PER INVESTIMENTI - RECUPERO AREE ED EDIFICI CULTURALI	03 - Contributi agli investimenti			0,00	7.000.000,00	7.000.000,00	1.000.000,00
Totale Programma 02 Attività culturali e interventi diversi nel settore culturale										7.000.000,00	7.000.000,00	2.000.000,00
Totale Missione 05 Tutela e valorizzazione dei beni e attività culturali										9.835.000,00	9.835.000,00	11.333.333,33
06	01	2	152376	1	CONTRIBUTO AL COMUNE DI L'AQUILA PER INTERVENTI DI AMPLIAMENTO ED ADEGUAMENTO DELLO STADIO COMUNALE - L.R. 20.12.2000, N. 116 -ICDP-	04 - Altri trasferimenti in conto capitale			0,00	68.637,56	68.637,56	68.637,56
Totale Missione 06										68.637,56	68.637,56	68.637,56

124



REGIONE ABRUZZO


Bilancio finanziario gestionale 2017 - 2019

Risorse finanziarie - Capitoli del Centro di Responsabilità DPC022 Servizio Edilizia Sociale (Residenziale pubblica).

Spesa

Totale Programma 01 Sport e tempo libero		0,00	68.637,56	68.637,56	68.637,56							
Totale Missione 06 Politiche giovanili, sport e tempo libero		0,00	68.637,56	68.637,56	68.637,56							
Missione	Programma	Titolo	Cap.	Art.	Descrizione	Macroaggregato	Spesa vincolata	Perimetro sanitario	Residui presunti al 31/12/2016	Previsione 2017 Competenza	Previsione 2017 Cassa	Plur. 2016 Plur. 2019
07	01	2	500	24	PIATTO PER IL SUD (MASTER PLAN) - TRASFERIMENTI A TITOLO DI INVESTIMENTI - RECUPERO TURISTICO BORGHE E AREE INTERNE	03 - Contributi agli investimenti			0,00	1.000.000,00	1.000.000,00	4.800.000,00 9.200.000,00
Totale Programma 01 Sviluppo e valorizzazione del turismo									0,00	1.000.000,00	1.000.000,00	4.800.000,00 9.200.000,00
Totale Missione 07 Turismo									0,00	1.000.000,00	1.000.000,00	9.200.000,00 4.800.000,00
Missione	Programma	Titolo	Cap.	Art.	Descrizione	Macroaggregato	Spesa vincolata	Perimetro sanitario	Residui presunti al 31/12/2016	Previsione 2017 Competenza	Previsione 2017 Cassa	Plur. 2016 Plur. 2019
08	01	1	260001	1	ATTIVITA' INERENTI LO SVILUPPO DEL QUADRO STRATEGICO REGIONALE DELLE AREE URBANE-TERRITORI SNODO - MEZZI STATALI	04 - Trasferimenti correnti	VINCSTUE		0,00	327.487,78	327.487,78	0,00 0,00
08	01	1	260001	2	ATTIVITA' INERENTI LO SVILUPPO DEL QUADRO STRATEGICO REGIONALE DELLE AREE URBANE-TERRITORI SNODO - MEZZI STATALI - (CONSULENZE)	03 - Acquisto di beni e servizi	VINCSTUE		0,00	2.512,22	2.512,22	0,00 0,00
08	01	2	152289	1	CONTRIBUTI IN CONTO MUTUI STIPULATI DAI PICCOLI COMUNI PER REALIZZAZIONE DI OPERE PUBBLICHE - CDP	04 - Altri trasferimenti in conto capitale			0,00	45.985,70	45.985,70	0,00 0,00
08	01	2	152289	2	CONTRIBUTI IN CONTO MUTUI STIPULATI DAI PICCOLI COMUNI PER REALIZZAZIONE DI OPERE PUBBLICHE - ALTRI	04 - Altri trasferimenti in conto capitale			0,00	90.000,00	90.000,00	90.000,00 90.000,00
08	01	2	152300	1	CONTRIBUTI AI PICCOLI COMUNI PER INTERVENTI INFRASTRUTTURALI NELL'ANNO 2001 - L.R. 04/10/2001, N.55	05 - Altre spese in conto capitale			0,00	14.200,00	14.200,00	14.200,00 14.200,00
08	01	2	152312	1	CONTRIBUTI IN CONTO CAPITALE IN FAVORE DEI COMUNI DI FASCIA DEMOGRAFICA 01 - L.R. 28/4/2000, N.73	04 - Altri trasferimenti in conto capitale			0,00	6.980,26	6.980,26	6.980,26 6.980,26
08	01	2	152337	2	CONTRIBUTI COSTANTI TRIMESTRIALI PER LA COSTRUZIONE, IL COMPLETAMENTO, L'AMPLIAMENTO, LA SISTEMAZIONE ED IL MIGLIORAMENTO DELLE OPERE PREVISTE DA IL FINANZIAMENTO DI OPERE PUBBLICHE DI PERTINENZA DEGLI ENTI LOCALI E LORO AZIENDE	04 - Altri trasferimenti in conto capitale			0,00	5.475,93	5.475,93	3.616,69 3.616,69
08	01	2	152338	2	CONTRIBUTI COSTANTI TRIMESTRIALI PER IL FINANZIAMENTO DI OPERE PUBBLICHE DI PERTINENZA DEGLI ENTI LOCALI E LORO AZIENDE	04 - Altri trasferimenti in conto capitale			0,00	1.497,72	1.497,72	1.497,72 1.497,72
08	01	2	152414	1	CONTRIBUTI IN ANNUALITA' PER LA RICOSTRUZIONE DEI BENI DISTRUTTI DA EVENTI BELlici - ART. 92 DEL D.P.R. 24.7.1977 N. 516.	05 - Altre spese in conto capitale			0,00	65.000,00	65.000,00	65.000,00 65.000,00
08	01	2	152570	1	CONTRIBUTI AI COMUNI ABRUZZESI PER OPERE INFRASTRUTTURALI	04 - Altri trasferimenti in conto capitale	VINCSTUE		0,00	12.554,14	12.554,14	12.554,14 12.554,14

122



REGIONE ABRUZZO

Bilancio finanziario gestionale 2017 - 2019

Risorse finanziarie - Capitoli del Centro di Responsabilità DPC022 Servizio Edilizia Sociale (Residenziale pubblica).

Spesa

Missione	Programma	TITOLO	Cap.	Art.	Descrizione	Macroaggregato	Spesa vincolata	Perimetro sanitario	Residui presenti al 31/12/2016	Previsione 2017 Competenza	Previsione 2017 Cassa	Plur. 2018 Plur. 2019
08	01	2	282411	1	CONTRIBUTI "UMA TANTUM" SU MUTUI AGEVOLATI PER EDILIZIA RURALE - ART. 28 L. 5.8.1978, N. 457 E ART. 21 QUINQUAGESIMO L. 28.3.1982, N. 94 -	05 - Altre spese in conto capitale			0,00	56.700,00	56.700,00	56.700,00 56.700,00
Totale Programma 01 Urbanistica e assetto del territorio									0,00	56.700,00	56.700,00	250.546,01 250.546,01
Missione	Programma	TITOLO	Cap.	Art.	Descrizione	Macroaggregato	Spesa vincolata	Perimetro sanitario	Residui presenti al 31/12/2016	Previsione 2017 Competenza	Previsione 2017 Cassa	Plur. 2018 Plur. 2019
08	02	1	151575	2	CONTRIBUTO "ATER CHIETI" SU SPESE DI FUNZIONAMENTO (L.R. 28.8.2018, N. 27-ART. 8)	04 - Trasferimenti correnti			0,00	200.000,00	200.000,00	200.000,00 200.000,00
08	02	1	151576	1	INTERVENTO REGIONALE A FAVORE DEL SUPERAMENTO E DELL'ELIMINAZIONE DELLE BARRIERE ARCHITETTONICHE NEGLI EDIFICI PRIVATI - L.R. 22.10.2013, N. 37	04 - Trasferimenti correnti			211.313,45	0,00	271.313,45	0,00 0,00
08	02	1	151588	1	SPESE PER LA PARTECIPAZIONE AL CONSORZIO ISTITUTO SUPERIORE EUROPEO PER L'ARTIGIANATO DEL RECUPERO NELL'EDILIZIA - L.R. 2.10.1998, N. 115	04 - Trasferimenti correnti			0,00	100.000,00	100.000,00	100.000,00 100.000,00
08	02	2	500	3	PATTO PER IL SUD (MASTERPLANI) - TRASFERIMENTI RISORSE PER INVESTIMENTI - INTERVENTI DI VALORIZZAZIONE E REALIZZAZIONE EDIFICI PUBBLICI	03 - Contributi agli investimenti			0,00	2.000.000,00	2.000.000,00	3.166.666,67 6.333.333,33
08	02	2	152364	1	INTERVENTI IN MATERIA DI EDILIZIA RESIDENZIALE DI CUI ALL'ART. 1, CO. 1, LETT. B), C), E) DEL PIANO NAZIONALE EDILIZIO ABITATIVA - DECRETO PRESIDENTE	03 - Contributi agli investimenti	VINCSTUE		0,00	3.672.719,85	3.672.719,00	3.672.719,85 0,00
08	02	2	132405	1	FINANZIAMENTO STATALE PER LA GESTIONE DEL FONDO GLOBALE REGIONALE PER L'EDILIZIA SOVENZIONATA-ART.4 CONV. 31.07.2001-	03 - Contributi agli investimenti			577,30	0,00	577,30	0,00 0,00
08	02	2	262001	1	INTERVENTI PREVISTI DI COSTRUZIONE E RECUPERO ALLOGGI, DALL'ATTIVITA' DEI PROGRAMMI INNOVATIVI IN AMBITO URBANO DENOMINATI "CONTRATTI DI QUARTIERI II"	05 - Altre spese in conto capitale	VINCSTUE		0,00	6.904.613,78	6.904.613,00	3.306.024,78 3.000.000,00
08	02	2	262312	1	PROGRAMMI DI RIQUALIFICAZIONE URBANA PER ALLOGGIA CANONE SOSTENIBILE - DM-28 MARZO 2008 E ACCORDO DI PROGRAMMA DEL 19.07.2012"	05 - Altre spese in conto capitale	VINCSTUE		0,00	2.036.650,02	2.036.650,02	2.192.904,95 0,00
08	02	2	262401	1	CONTRIBUTI SU MUTUI AGEVOLATI PER L'EDILIZIA ABITATIVA CONVENZIONATA AGEVOLATA - L. 5.8.1978, N. 457, ART. 35 -	05 - Altre spese in conto capitale	VINCSTUE		15.726,63	0,00	15.726,63	0,00 0,00
08	02	2	262500	1	CONTRIBUTI IN CONTO RATA PER LA REALIZZAZIONE DI PIANI DI RIQUALIFICAZIONE URBANA - L.R. 9.6.1999, N. 64	04 - Altri trasferimenti in conto capitale			11.043,46	4.806.272,38	4.907.315,84	4.666.596,03 4.666.596,03
08	02	2	262500	2	CONTRIBUTI IN CONTO RATA PER LA REALIZZAZIONE DI PIANI DI RIQUALIFICAZIONE URBANA - L.R. 9.6.1999, N. 64	04 - Altri trasferimenti in conto capitale			0,00	6.735,40	6.738,40	6.735,40 6.738,40

123



REGIONE ABRUZZO

Bilancio finanziario gestionale 2017 - 2019

Risorse finanziarie - Capitoli del Centro di Responsabilità DPC022 Servizio Edilizia Sociale (Residenziale pubblica).

Spesa

Totale Programma 02 Edilizia residenziale pubblica e locali e piani di edilizia economica:		238.660,84	19.817.194,43	20.065.953,64	17.514.850,66							
Totale Missione 08 Assetto del territorio ed edilizia abitativa		238.660,84	20.445.588,18	20.684.247,39	14.757.216,55							
Missione	Programma Titolo	Cap.	Art.	Descrizione	Macroaggregato	Spesa vincolata	Perimetro sanitario	Residui presunti al 31/12/2016	Previsione 2017 Competenza	Previsione 2017 Cassa	Plur. 2018	Plur. 2019
09	04	2	152374	1 CONTRIBUTI AI COMUNI SU MULTIPIER INTERVENTI DI AMMODERNAMENTO E SISTEMAZIONE DI ACQUEDOTTI E FOGNATURE NEI CENTRI STORICI E CONNESSI INTERVENTI DI ARR INTERVENTI DI AMMODERNAMENTO E SISTEMAZIONE DI ACQUEDOTTI E FOGNATURE NEI CENTRI STORICI E CONNESSI INTERVENTI DI ARR	04 - Altri trasferimenti in conto capitale			0,00	2.952.722,38	2.952.722,38	1.273.305,66	1.108.763,18
09	04	2	152374	2 CONTRIBUTI AI COMUNI SU MULTIPIER INTERVENTI DI AMMODERNAMENTO E SISTEMAZIONE DI ACQUEDOTTI E FOGNATURE NEI CENTRI STORICI E CONNESSI INTERVENTI DI ARR	04 - Altri trasferimenti in conto capitale			0,00	5.931,80	5.931,80	5.931,80	5.931,80
09	04	2	152387	1 CONTRIBUTI AL COMUNE DI ISOLA DEL GRAN SASSO INTERESSATO AL GIUBILEO DEL 2000 PER INTERVENTI DI COMPLETAMENTO, AMMODERNAMENTO E SISTEMAZIONE DI ACQUEDOTTI	04 - Altri trasferimenti in conto capitale			0,00	146.658,30	146.658,30	146.658,30	146.658,30
Totale Programma 04 Servizio idrico integrato								0,00	3.105.312,48	3.105.312,48	1.425.895,78	1.261.323,28
Missione	Programma Titolo	Cap.	Art.	Descrizione	Macroaggregato	Spesa vincolata	Perimetro sanitario	Residui presunti al 31/12/2016	Previsione 2017 Competenza	Previsione 2017 Cassa	Plur. 2018	Plur. 2019
09	09	2	152000	1 PAR.FAS.2007.2013 PER REALIZZAZIONE DI OPERE PUBBLICHE	05 - Altre spese in conto capitale	VINCSTUE		7.507.370,85	0,00	7.502.000,00	0,00	0,00
Totale Programma 09 Politica regionale unitaria per lo sviluppo sostenibile e la tutela de								7.507.370,85	0,00	7.500.000,00	0,00	0,00
Totale Missione 09 Sviluppo sostenibile e tutela del territorio e dell'ambiente								7.507.370,85	3.105.312,48	10.605.312,48	1.425.895,78	1.261.323,28
Missione	Programma Titolo	Cap.	Art.	Descrizione	Macroaggregato	Spesa vincolata	Perimetro sanitario	Residui presunti al 31/12/2016	Previsione 2017 Competenza	Previsione 2017 Cassa	Plur. 2018	Plur. 2019
10	05	2	152321	1 CONTRIBUTI PER IL FINANZIAMENTO REGIONALE DELLA MOBILITA' CICLISTICA E ATTUAZIONE DELLA LEGGE 336/98 - L.R. 14/3/1999, N. 72 -	04 - Altri trasferimenti in conto capitale			0,00	418.614,42	418.614,42	286.106,62	166.050,24
Totale Programma 05 Viabilità e infrastrutture stradali								0,00	418.614,42	418.614,42	286.106,62	166.050,24
Totale Missione 10 Trasporti e diritto alla mobilità								0,00	418.614,42	418.614,42	286.106,62	166.050,24
Missione	Programma Titolo	Cap.	Art.	Descrizione	Macroaggregato	Spesa vincolata	Perimetro sanitario	Residui presunti al 31/12/2016	Previsione 2017 Competenza	Previsione 2017 Cassa	Plur. 2018	Plur. 2019
12	01	2	150201	1 INTERVENTI PER L'ATTUAZIONE DI UN PIANO STRAORDINARIO PER LO SVILUPPO DEL SISTEMA TERRITORIALE DEI SERVIZI SOCIO EDUCATIVI PER LA PRIMA INFANZIA - MEZ	05 - Altre spese in conto capitale			59.989,29	0,00	59.989,29	0,00	0,00

124

REGIONE
ABRUZZO



REGIONE ABRUZZO

Bilancio finanziario gestionale 2017 - 2019

Risorse finanziarie - Capitoli del Centro di Responsabilità DPC022 Servizio Edilizia Sociale
(Residenziale pubblica).



Spesa

Totale Spese

10.686.596,75 44.663.637,73 54.307.856,01 43.951.369,23 55.153.955,36

126


 Logo of the Region of Abruzzo, featuring a stylized map of the region.

REGIONE ABRUZZO

Bilancio finanziario gestionale 2017 - 2019

Risorse finanziarie - Capitoli del Centro di Responsabilità DPC023 Servizio Risorse del Territorio ed Attività Estrat



Entrata

TITOLO	Tipologia	Cat.	Cap.	Art.	Descrizione	Entrata vincolata	Perimetro sanitario	Residui presunti al 31/12/2016	Previsione 2017 Competenza	Previsione 2017 Cassa	Plur. 2018 Plur. 2019
3	100	03	31150	1	PROVENTI CANONI CONCESSIONI ACQUE MINERALI E TERMALI - ART. 33 DELLA L.R. 15/2002 -			0,00	206.180,09	206.180,09	206.180,09
3	100	03	32108	1	CANONI PER LE CONCESSIONI DEI BENI DEL DEMANIO E DEL PATRIMONIO DISPONIBILE - L.R. 11/1972			0,00	35.000,00	35.000,00	35.000,09
Totale Tipologia 100 Vendita di beni e servizi e proventi derivanti dalla gestione dei beni								0,00	241.180,09	241.180,09	241.180,09
Entrata 127											
TITOLO	Tipologia	Cat.	Cap.	Art.	Descrizione	Entrata vincolata	Perimetro sanitario	Residui presunti al 31/12/2016	Previsione 2017 Competenza	Previsione 2017 Cassa	Plur. 2018 Plur. 2019
3	500	02	35103	1	PROVENTI DA RIMBORSI PER LE COMMISSIONI DI COLLAUDO ES ART. 1, COMMA 66, DELLA L. 23/9/2004	VINCREG		0,00	3.000,00	3.000,00	3.000,00
Totale Tipologia 500 Rimborsi e altre entrate correnti								0,00	3.000,00	3.000,00	3.000,00
Totale Titolo 3 Entrate extratributarie								0,00	244.180,09	244.180,09	244.180,09
Totale Entrate								0,00	244.180,09	244.180,09	244.180,09



REGIONE ABRUZZO

Bilancio finanziario gestionale 2017 - 2019

Risorse finanziarie - Capitoli del Centro di Responsabilità DPC023 Servizio Risorse del Territorio ed Attività Estrat

Spesa		Missione	Programma	Titolo	Cap.	Art.	Descrizione	Macroaggregato	Spesa vincolata	Perimetro sanitario	Residui presunti al 31/12/2016	Previsione 2017 Competenza	Previsione 2017 Cassa	Plur. 2018	Plur. 2019
17	01	1	281631	1			ONERI PER LE COMMISSIONI DI COLLAUDO EX ART. 03 - ACQUISTO DI BENI E SERVIZI 1. COMMA 36, DELLA L. 239/2004	VINCREG			0,30	3.000,00	3.000,00	3.000,00	3.000,00
Totale Programma 01 Fonti energetiche											0,30	3.000,00	3.000,00	3.000,00	3.000,00
Totale Missione 17 Energia e diversificazione delle fonti energetiche											0,30	3.000,00	3.000,00	3.000,00	3.000,00
Totale Spese											0,30	3.000,00	3.000,00	3.000,00	3.000,00

128



REGIONE ABRUZZO

Bilancio finanziario gestionale 2017 - 2019

Risorse finanziarie - Capitoli del Centro di Responsabilità DPC024 Servizio Gestione e Qualità delle Acque

Entrata												
Titolo	Tipologia	Cat.	Cap.	Art.	Descrizione	Entrata vincolata	Perimetro sanitario	Residui presunti al 31/12/2016	Previsione 2017	Previsione 2017	Plur. 2018	Plur. 2019
									Competenza	Cassa		
3	100	02	35202	1	PROVENTI DERIVANTI DALL'ATTIVITA' ISTRUTTORIA DI AUTORIZZAZIONE AGLI SCARICHI IDRICI			0,00	25.000,00	25.000,00	25.000,00	25.000,00
3	100	03	32107	1	CANONI E PROVENTI PER L'UTILIZZO DEL DEMANIO IDRICO - ART. 86 DEL D.LGS. 11/288	VINCREG		0,00	12.500.000,00	12.500.000,00	12.500.000,00	12.500.000,00
3	100	03	32109	1	CANONE AGGIUNTIVO ALLE GRANDI DERIVAZIONI IDROELETTRICHE - L.R. 22/10/2013, N. 38	VINCREG		0,00	2.000.000,00	2.000.000,00	2.000.000,00	2.000.000,00
Totale Tipologia 100 - Vendita di beni e servizi e proventi derivanti dalla gestione dei beni									14.525.000,00	74.525.000,00	14.525.000,00	14.525.000,00
Titolo	Tipologia	Cat.	Cap.	Art.	Descrizione	Entrata vincolata	Perimetro sanitario	Residui presunti al 31/12/2016	Previsione 2017	Previsione 2017	Plur. 2018	Plur. 2019
									Competenza	Cassa		
3	200	01	35201	1	PROVENTI DERIVANTI DALL'ATTIVITA' DI CONTROLLO E REPRESSIONE DELLE IRREGOLARITA' E DEGLI ILLECITI A CARICO DELLE AMMINISTRAZIONI PUBBLICHE			0,00	180.000,00	180.000,00	180.000,00	180.000,00
3	200	02	35201	2	PROVENTI DERIVANTI DALL'ATTIVITA' DI CONTROLLO E REPRESSIONE DELLE IRREGOLARITA' E DEGLI ILLECITI A CARICO DELLE FAMIGLIE			0,00	5.000,00	5.000,00	5.000,00	5.000,00
3	200	03	35017	1	ENTRATE DERIVANTI DA SANZIONI AMMINISTRATIVE PER L'OBBLAZIONE DELLA CONTRAVVENZIONE ALLE DISPOSIZIONI DEL T.U. 17751/833 / ART. 249 DEL T.U. 11.12.1983.			0,00	15.000,00	15.000,00	15.000,00	15.000,00
3	200	03	35201	3	PROVENTI DERIVANTI DALL'ATTIVITA' DI CONTROLLO E REPRESSIONE DELLE IRREGOLARITA' E DEGLI ILLECITI A CARICO DELLE IMPRESE			0,00	20.000,00	20.000,00	20.000,00	20.000,00
Totale Tipologia 200 - Proventi derivanti dall'attività di controllo e repressione delle irregol.									220.000,00	140.000,00	220.000,00	220.000,00
Titolo	Tipologia	Cat.	Cap.	Art.	Descrizione	Entrata vincolata	Perimetro sanitario	Residui presunti al 31/12/2016	Previsione 2017	Previsione 2017	Plur. 2018	Plur. 2019
									Competenza	Cassa		
3	500	99	35013	1	ENTRATA DERIV. DA SPESE DI ISTRUTTORIA PER UTILIZZAZIONE DEMANIO IDRICO, COSTRUZIONE INVASI E POLIZIA IDRAULICA	VINCREG		0,00	50.000,00	50.000,00	50.000,00	50.000,00
Totale Tipologia 500 - Rimborso e altre entrate correnti									50.000,00	50.000,00	50.000,00	50.000,00
Totale Titolo 3 - Entrate extraltributarie									0,00	14.795.000,00	14.795.000,00	14.795.000,00
Titolo	Tipologia	Cat.	Cap.	Art.	Descrizione	Entrata vincolata	Perimetro sanitario	Residui presunti al 31/12/2016	Previsione 2017	Previsione 2017	Plur. 2018	Plur. 2019
									Competenza	Cassa		
Totale Titolo 3 - Entrate extraltributarie									0,00	14.795.000,00	14.795.000,00	14.795.000,00

129



REGIONE ABRUZZO

Bilancio finanziario gestionale 2017 - 2019

Risorse finanziarie - Capitoli del Centro di Responsabilità DPC024 Servizio Gestione e Qualità delle Acque

Entrata		Titolo	Tipologia	Cat.	Cap.	Art.	Descrizione	Entrata vincolata	Perimetro sanitario	Residui presunti al 31/12/2016	Previsione 2017 Competenza	Previsione 2017 Cassa	Plur. 2018 Plur. 2019	
4	200	01	23201	1			ASSEGNAZIONE DELLO STATO PER LA TUTELA DELLE ACQUE INTERNE D. LGS. 11.5.1986, N. 182 - D.M. 17.11.2000	VINCSTUE		0,00	79.000,00	79.000,00	79.000,00	
4	200	01	23205	1			FINANZIAMENTO DELLO STATO SUL FONDO INVESTIMENTI OCCUPAZIONE - FIO - PER L'INTEGRAZIONE E RISANAMENTO RETE IDRICA DEL RUZZO.			15.599,84	0,00	15.599,84	79.000,00	
4	200	01	43062	1			ASSEGNAZIONI DELLO STATO PER REALIZZARE UN PROGRAMMA FINALIZZATO ALLA GESTIONE DEL SERVIZIO IDRICO INTEGRATO - ART. 144, CO. 17, LEGGE 23 DICEMBRE 2002	VINCSTUE		0,00	379.831,75	379.831,75	379.831,75	
Totale Tipologia 200 Contributi agli investimenti										15.599,84	458.831,75	474.431,59	458.831,75	
Totale Titolo 4 Entrate in conto capitale										15.599,84	458.831,75	474.431,59	458.831,75	458.831,75
Totale Entrate										15.599,84	15.253.831,75	15.798.431,59	15.253.831,75	15.253.831,75

130



REGIONE ABRUZZO

Bilancio finanziario gestionale 2017 - 2019

Risorse finanziarie - Capitoli del Centro di Responsabilità DPC024 Servizio Gestione e Qualità delle Acque

Spesa

Missione	Programma	Titolo	Cap.	Art.	Descrizione	Macroaggregato	Spesa vincolata	Perimetro sanitario	Residui presunti al 31/12/2016	Previsione 2017 Competenza	Previsione 2017 Cassa	Plur. 2018 Plur. 2019
09	01	1	151401	1	FONDO REGIONALE PER L'OTTIMIZZAZIONE DELLA GESTIONE DEL DEMANIO IDRICO E DIGHE	04 - Trasferimenti correnti	VINCREG		0,00	20.000,00	20.000,00	20.000,00 20.000,00
09	01	1	151402	1	ATTIVITA' MONITORAGGIO ACQUE SUPERF. E SOTTERRANEE E QUELLE INERENTI GLI STUDI E LE INDAGINI PER L'ASSETTO IDROLOGICO	03 - Acquisto di beni e servizi	VINCREG		1.067.454,22	10.000,00	1.067.454,22	10.000,00 10.000,00
09	01	1	151402	2	ATTIVITA' MONITORAGGIO ACQUE SUPERF. E SOTTERRANEE E QUELLE INERENTI GLI STUDI E LE INDAGINI PER L'ASSETTO IDROLOGICO (TRASF.AMM.LOC.)	04 - Trasferimenti correnti	VINCREG		110.000,00	1.000.000,00	1.100.000,00	1.000.000,00 1.000.000,00
09	01	1	101402	3	INTERVENTI PER LA GESTIONE DELLE RISORSE IDRICHE (TRASF.IMP.CONTROLLATE)	04 - Trasferimenti correnti	VINCREG		0,00	700.000,00	700.000,00	700.000,00 700.000,00
08	01	1	151402	4	ATTIVITA' MONITORAGGIO ACQUE SUPERF. E SOTTERRANEE E QUELLE INERENTI GLI STUDI E LE INDAGINI PER L'ASSETTO IDROLOGICO (TRASF.AMM.CENTR.)	04 - Trasferimenti correnti	VINCREG		0,00	40.000,00	40.000,00	40.000,00 40.000,00
09	01	1	151402	5	ATTIVITA' MONITORAGGIO ACQUE SUPERF. E SOTTERRANEE E QUELLE INERENTI GLI STUDI E LE INDAGINI PER L'ASSETTO IDROLOGICO - ALTRI BENI DI CONSUMO	03 - Acquisto di beni e servizi	VINCREG		0,00	150.000,00	150.000,00	150.000,00 150.000,00
09	01	1	151402	5	ATTIVITA' MONITORAGGIO ACQUE SUPERF. E SOTTERRANEE E QUELLE INERENTI GLI STUDI E LE INDAGINI PER L'ASSETTO IDROLOGICO - RIMBORSO A.I.M.P.	04 - Trasferimenti correnti	VINCREG		0,00	5.000,00	5.000,00	5.000,00 5.000,00
Totale Programma 01 Difesa del suolo									1.177.454,22	1.525.000,00	3.082.454,22	1.925.000,00 1.925.000,00

Missione

Missione	Programma	Titolo	Cap.	Art.	Descrizione	Macroaggregato	Spesa vincolata	Perimetro sanitario	Residui presunti al 31/12/2016	Previsione 2017 Competenza	Previsione 2017 Cassa	Plur. 2018 Plur. 2019
09	04	2	500	5	PATTO PER IL SUD (MASTERPLAN) - TRASFERIMENTI RISORSE PER INVESTIMENTI - INTERVENTI PER LA GESTIONE E QUALITA' DELLE ACQUE	03 - Contributi agli investimenti			0,00	13.350.000,00	13.350.000,00	24.020.000,00 48.040.000,00
09	04	2	150202	1	FINANZIAMENTO PROGETTO FINALIZZATO ALLA GESTIONE DEL SERVIZIO IDRICO INTEGRATO - ART. 144, CO. 17 LEGGE 23 DICEMBRE 2000 N. 388 - MEZZI STATALI	05 - Altre spese in conto capitale	VINCSTUE		0,00	379.831,75	379.831,75	379.831,75 379.831,75
09	04	2	182325	1	INTERVENTI DI PREVENZIONE DALL'INQUINAMENTO E RISANAMENTO DEI CORPI IDRICI - CONTRIBUTI AGLI INVESTIMENTI AD AMMINISTRAZIONI LOCALI	03 - Contributi agli investimenti			0,00	100.000,00	100.000,00	100.000,00 100.000,00
Totale Programma 04 Servizio idrico integrato									0,00	13.829.831,75	13.829.831,75	24.489.831,75 48.519.831,75

131



REGIONE ABRUZZO

Bilancio finanziario gestionale 2017 - 2019

Risorse finanziarie - Capitoli del Centro di Responsabilità DPC024 Servizio Gestione e Qualità delle Acque

Missione	Programma	Titolo	Cap.	Art.	Descrizione	Macroaggregato	Spesa vincolata	Perimetro sanitario	Residui presunti al 31/12/2016	Previsione 2017 Competenza	Previsione 2017 Cassa	Plur. 2018 Plur. 2019
Spesa												
09	06	1	161420	1	INTERVENTI DI PREVENZIONE DALL'INQUINAMENTO E RISANAMENTO DEI CORPI IDRICI - PRESTAZIONI PROFESSIONALI E SPECIALISTICHE	03 - Acquisto di beni e servizi			0,00	5.000,00	5.000,00	5.000,00 5.000,00
09	06	1	161520	1	INTERVENTI DI PREVENZIONE DALL'INQUINAMENTO E RISANAMENTO DEI CORPI IDRICI - TRASFERIMENTI CORRENTI AD AMMINISTRAZIONI LOCALI	04 - Trasferimenti correnti			0,00	10.000,00	10.000,00	10.000,00 10.000,00
09	06	2	152346	1	INTERVENTI PER LA TUTELA DELLE ACQUE INTERNE, LGS. 11.5.1989, N.152 - D.M.150 DEL 17.11.2000	05 - Altre spese in conto capitale	VINCSTUE		0,00	79.000,00	79.000,00	79.000,00 79.000,00
Totale Programma 06 Tutela e valorizzazione delle risorse idriche									0,00	94.000,00	94.000,00	94.000,00 94.000,00
Missione 08												
09	08	2	262437	1	FINANZIAMENTO DEI PROGRAMMI DEAC, DISIA, SINA ENOC - D.M. N.68 DEL 12.12.91 E 28.12.91-.....	05 - Altre spese in conto capitale			32.217,46	0,00	32.217,00	0,00 0,00
Totale Programma 08 Qualità dell'aria e riduzione dell'inquinamento									32.217,46	0,00	32.217,00	0,00 0,00
Missione 09												
09	09	2	162380	1	OSN 2007-2013 - FSC - DELIBERA CIPE 7/9/2012 RISERVA PREMIALE OBIETTIVI DI SERVIZIO - INTERVENTI AMBITO ACQUA	05 - Altre spese in conto capitale	VINCSTUE		769.980,00	770.000,00	1.400.000,00	0,00 0,00
Totale Programma 09 Politica regionale unitaria per lo sviluppo sostenibile e la tutela de									769.980,00	770.000,00	1.400.000,00	0,00 0,00
Totale Missione 08 Sviluppo sostenibile e tutela del territorio e dell'ambiente									1.979.651,68	10.610.831,75	18.438.502,97	26.518.831,75 50.538.831,75
Totale Missione 09									1.979.651,68	10.610.831,75	18.438.502,97	26.518.831,75 50.538.831,75
Totale Spese									1.979.651,68	16.610.831,75	18.438.502,97	26.518.831,75 50.538.831,75

132

REGIONE ABRUZZO



REGIONE ABRUZZO

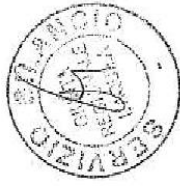
Bilancio finanziario gestionale 2017 - 2019

Risorse finanziarie - Capitoli del Centro di Responsabilità DPC025 Servizio Politica Energetica, Qualità dell'Aria e



Entrata														
TITOLO	TIPOLOGIA	CAT.	CAP.	ART.	DESCRIZIONE	ENTRATA VINCOLATA	PERIMETRO SANITARIO	RESIDUI PRESUNTI AL 31/12/2016	PREVISIONE 2017	PREVISIONE 2017	PREVISIONE 2017	PLUR. 2018	PLUR. 2019	
									COMPETENZA	CASSA				
2	105	01	21061	1	ASSEGNAZIONE DELL'UNIONE EUROPEA PER L'ATTUAZIONE DEL PROGRAMMA ALTERNERGY			107.171,00	0,00	107.171,00	0,00	0,00	0,00	
Totale Tipologia 105 Trasferimenti correnti della UE e dal Resto del Mondo														
Totale Titolo 2 Trasferimenti correnti										107.171,00	0,00	107.171,00	0,00	
TITOLO	TIPOLOGIA	CAT.	CAP.	ART.	DESCRIZIONE	ENTRATA VINCOLATA	PERIMETRO SANITARIO	RESIDUI PRESUNTI AL 31/12/2016	PREVISIONE 2017	PREVISIONE 2017	PREVISIONE 2017	PLUR. 2018	PLUR. 2019	
									COMPETENZA	CASSA				
3	100	02	3117C	1	ENTRATE DERIVANTI DA DIRITTI DI STRUTTORIA PER IL RILASCIO DELL'AUTORIZZAZIONE AI SENSI DEL DECRETO LEGISLATIVO 387/2003 E SUCCESSIVE MODIFICHE ED IN	VINCREG		0,00	150.000,00	150.000,00	150.000,00	150.000,00	150.000,00	
3	100	02	3112C	1	ENTRATE DERIVANTI DA DIRITTI DI STRUTTORIA PER LA COMPENSAZIONE AMBIENTALE AI SENSI DELLA L. 238/2004 E SUCCESSIVE MODIFICHE ED INTEGRAZIONI - L.R. 9	VINCREG		0,00	300.000,00	300.000,00	300.000,00	300.000,00	300.000,00	
3	100	02	3113C	0	ENTRATE DERIVANTI DA DIRITTI DI STRUTTORIA PER IL RILASCIO DELL'AUTORIZZAZIONE INTEGRATA AMBIENTALE AI SENSI DEL D.LGS. 152/2006 E SUCCESSIVE MODIFI	VINCREG		3.300,00	300.000,00	300.000,00	300.000,00	300.000,00	300.000,00	
3	100	02	34425	1	ENTRATE DERIVANTI DALLA DELEGA L.R. 3/2015 PER EMISSIONI IN ATMOSFERA E CONTROLLO DEGLI IMPIANTI TERMICI.	VINCREG		0,00	110.000,00	110.000,00	110.000,00	110.000,00	110.000,00	
Totale Tipologia 100 Vendita di beni e servizi e proventi derivanti dalla gestione dei beni										3.300,00	866.000,00	866.000,00	866.000,00	866.000,00
TITOLO	TIPOLOGIA	CAT.	CAP.	ART.	DESCRIZIONE	ENTRATA VINCOLATA	PERIMETRO SANITARIO	RESIDUI PRESUNTI AL 31/12/2016	PREVISIONE 2017	PREVISIONE 2017	PREVISIONE 2017	PLUR. 2018	PLUR. 2019	
									COMPETENZA	CASSA				
3	500	98	35030	0	ENTRATE DERIVANTI DALL'ATTUAZIONE DELLA LEGGE DISPOSIZIONI PER IL CONTENIMENTO E LA RIDUZIONE DELL'INQUINAMENTO ACUSTICO NELL'AMBIENTE ESTERNO E NELL	VINCREG		0,00	200.000,00	200.000,00	200.000,00	200.000,00	200.000,00	
Totale Tipologia 500 Rimborsi e altre entrate correnti										0,00	200.000,00	200.000,00	200.000,00	200.000,00
Totale Titolo 3 Entrate extratributarie										3.300,00	1.066.000,00	1.066.000,00	1.066.000,00	1.066.000,00
Totale Entrate										110.471,00	1.066.000,00	1.176.171,00	1.176.171,00	1.176.171,00

133



REGIONE ABRUZZO

Bilancio finanziario gestionale 2017 - 2019

Risorse finanziarie - Capitoli del Centro di Responsabilità DPC025 Servizio Politica Energetica, Qualità dell'aria e

Spesa

Missione	Programma	TITOLO	Cap.	Art.	Descrizione	Macroaggregato	Spesa vincolata	Perimetro sanitario	Residui presunti al 31/12/2016	Previsione 2017 Competenza	Previsione 2017 Cassa	Plur. 2018	Plur. 2019
01	12	2	12484	7	ATTUAZIONE POR FESR 2014-2020 - COFINANZIAMENTO REGIONALE (DPC025 - CONTRIBUTI AGLI INVESTIMENTI COMUNI)	03 - Contributi agli investimenti	VINCREG		0,00	509.924,16	509.924,16	142.865,62	
01	12	2	12603	7	ATTUAZIONE POR FESR 2014-2020 - QUOTA UE (DPC025 - CONTRIBUTI AGLI INVESTIMENTI AD AMMINISTRAZIONI LOCALI)	03 - Contributi agli investimenti	VINCSTUE		0,00	1.699.747,19	1.699.747,19	475.618,75	
01	12	2	12604	7	ATTUAZIONE POR FESR 2014-2020 - QUOTA STATO (DPC025 - CONTRIBUTI AGLI INVESTIMENTI AD AMMINISTRAZIONI LOCALI)	03 - Contributi agli investimenti	VINCSTUE		0,00	1.109.823,03	1.189.823,03	332.933,12	
Totale Programma 12. Politica regionale unitaria per i servizi istituzionali, generali e di gestione												951.237,49	
Totale Missione 01. Servizi istituzionali, generali e di gestione												970.273,62	
09	02	1	291590	1	CONTRIBUTO ANNUALE DI FUNZIONAMENTO PER L'ATTIVITA' ORDINARIA ASSEGNATO ALL'A.R.T.A. - ART. 20, COMMA 1, L.R. 29.7.1980, N. 64.	04 - Trasferimenti correnti			0,00	750.000,00	750.000,00	750.000,00	
09	02	1	291590	1	SPESA PER CONTROLLI DELLE CENTRALI TERMICHE	04 - Trasferimenti correnti			0,00	50.000,00	50.000,00	50.000,00	
Totale Programma 02. Valorizzazione e recupero ambientale												800.000,00	
Totale Missione 02. Servizi istituzionali, generali e di gestione												800.000,00	
Missione	Programma	TITOLO	Cap.	Art.	Descrizione	Macroaggregato	Spesa vincolata	Perimetro sanitario	Residui presunti al 31/12/2016	Previsione 2017 Competenza	Previsione 2017 Cassa	Plur. 2018	Plur. 2019
09	08	1	281450	1	SPESA PER LE ATTIVITA' CONNESSE ALLA PROCEDURA DI COMPENSAZIONE AMBIENTALE AI SENSI DELLA L. 239/2004, PER IL FUNZIONAMENTO DELL'AREA N. 64 L.R.F.	04 - Trasferimenti correnti	VINCREG		6.950,50	200.000,00	206.950,50	200.000,00	
09	08	1	281510	0	DISPOSIZIONI PER IL CONTENIMENTO E LA RIDUZIONE DELL'INQUINAMENTO ACUSTICO NELL'AMBIENTE ESTERNO E NELL'AMBIENTE ABITATIVO L.R. 17.7.2007, n.23	04 - Trasferimenti correnti	VINCREG		0,00	100.000,00	100.000,00	100.000,00	
09	08	2	282210	1	FONDO REGIONALE PER GLI INTERVENTI DI PREVENZIONE DAGLI INQUINAMENTI E RISANAMENTO AMBIENTALE - L.R. 16.6.2008, N. 17 -	04 - Altri trasferimenti in conto capitale	VINCREG		906.935,04	189.170,00	1.009.000,00	189.170,00	
09	08	2	282210	2	FONDO REGIONALE PER GLI INTERVENTI DI PREVENZIONE DAGLI INQUINAMENTI E RISANAMENTO AMBIENTALE - L.R. 16.6.2008, N. 17 -	03 - Contributi agli investimenti	VINCREG		88.943,63	0,00	0,00	0,00	
09	08	2	282361	1	INTERVENTI PER FUNZIONI TRASFERITE DAL D. LGS. 112/1998 IN MATERIA DI AMBIENTE - DPCM 22.12.2000	05 - Altre spese in conto capitale	VINCREG		3.937.982,86	0,00	3.937.982,86	0,00	
Totale Programma 08. Qualità dell'aria e riduzione dell'inquinamento												4.939.878,03	
Totale Missione 08. Qualità dell'aria e riduzione dell'inquinamento												489.170,00	
												5.244.533,36	
												489.170,00	
												0,00	

134



REGIONE ABRUZZO

Bilancio finanziario gestionale 2017 - 2019

Risorse finanziarie - Capitoli del Centro di Responsabilità DPC025 Servizio Politica Energetica, Qualità dell'Aria e

Spesa

Missione		09 Sviluppo sostenibile e tutela del territorio e dell'ambiente		4.939.918,03		1.289.170,08		6.044.533,36		1.289.170,00	
Programma	TITOLO	Cap.	Art.	Descrizione	Spesa vincolata	Perimetro sanitario	Residui presunti al 31/12/2016	Previsione 2017 Competenza	Previsione 2017 Cassa	Plur. 2018	Plur. 2019
17	01	281341	1	INTERVENTI PER LO SVILUPPO DELLE FONTI DI ENERGIA RINNOVABILE E PER LA RIDUZIONE DEI CONSUMI ENERGETICI	04 - Trasferimenti correnti		5.007,80	610,00	5.617,80	610,00	610,00
17	01	281410	1	INTERVENTI PER LA REALIZZAZIONE E LA GESTIONE DEL PROGETTO REGIONSGREENGROWTH INTERREG IVC - TRASFERIMENTI U.E.	03 - Acquisto di beni e servizi		1.496,98	0,00	1.496,98	0,00	0,00
17	01	281411	1	INTERVENTI PER LA REALIZZAZIONE E LA GESTIONE DEL PROGETTO REGIONSGREENGROWTH INTERREG IVC - TRASFERIMENTI STATALI	03 - Acquisto di beni e servizi		500,01	0,00	500,00	0,00	0,00
17	01	281422	1	REALIZZAZIONE PROGETTO EFFECT - FONDI U.E.	03 - Acquisto di beni e servizi		58,85	0,00	58,85	0,00	0,00
17	01	281423	1	REALIZZAZIONE PROGETTO ALTERNENERGY - FONDI STATALI	03 - Acquisto di beni e servizi		4.209,29	0,00	4.209,00	0,00	0,00
17	01	281424	1	REALIZZAZIONE PROGETTO ALTERNENERGY - FONDI UNIONE EUROPEA	03 - Acquisto di beni e servizi		23.552,61	0,00	23.552,00	0,00	0,00
17	01	281440	1	SPESA PER LE ATTIVITA' CONNESSE AL RILASCIO DELL'AUTORIZZAZIONE AI SENSI DEL D.LGS. 387/2008 E SUCCESSIVE MODIFICHE E INTEGRAZIONI E PER IL FUNZIONAMENTO	04 - Trasferimenti correnti	VINCRES	0,00	20.714,43	20.714,43	20.714,43	20.714,43
17	01	281440	2	SPESA PER LE ATTIVITA' CONNESSE AL RILASCIO DELL'AUTORIZZAZIONE AI SENSI DEL D.LGS. 387/2008 E S.M.I. E PER IL FUNZIONAMENTO (SERVIZI)	03 - Acquisto di beni e servizi	VINCRES	26.986,52	70.714,43	70.714,43	70.714,43	70.714,43
17	01	281440	3	SPESA PER LE ATTIVITA' CONNESSE AL RILASCIO DELL'AUTORIZZAZIONE AI SENSI DEL D.LGS. 387/2008 E S.M.I. E PER IL FUNZIONAMENTO (QUOTE ASSOCIATIVE)	03 - Acquisto di beni e servizi	VINCRES	0,00	8.571,14	8.571,14	8.571,14	8.571,14
17	01	282007	1	INTERVENTI PER LA VALORIZZAZIONE DELLE BIOMASSE AGRO-FORESTALI - MEZZI STATALI	05 - Altre spese in conto capitale		624.275,66	0,00	624.275,00	0,00	0,00
17	01	282007	2	INTERVENTI PER LA VALORIZZAZIONE DELLE BIOMASSE AGRO-FORESTALI - MEZZI STATALI	02 - Investimenti fissi lordi		37.918,82	0,00	37.916,00	0,00	0,00
17	01	282011	1	REALIZZAZIONE PROGETTO POWERED - FONDI STATALI	05 - Altre spese in conto capitale		73,22	0,00	73,22	0,00	0,00
17	01	282012	1	REALIZZAZIONE PROGETTO POWERED - FONDI UNIONE EUROPEA	05 - Altre spese in conto capitale		414,82	0,00	414,82	0,00	0,00
17	01	282441	1	FONDO REGIONALE PER LO SVILUPPO E LA DIFFUSIONE DELLE FONTI RINNOVABILI DI ENERGIA E PER LA RIDUZIONE DEI CONSUMI ENERGETICI - L.R. 16.9.1998, N. 80.	04 - Altri trasferimenti in conto capitale		2.737,65	100.000,00	102.737,00	100.000,00	100.000,00

135

10/12/2016



REGIONE ABRUZZO

Bilancio finanziario gestionale 2017 - 2019

Risorse finanziarie - Capitoli del Centro di Responsabilità DPC025 Servizio Politica Energetica, Qualità dell'Arria e



Spesa					
Totale Programma 01 Fonti energetiche	727.515,13	200.610,00	907.006,69	200.610,00	200.610,00
Totale Missione 17 Energia e diversificazione delle fonti energetiche	727.515,13	200.610,00	907.006,69	200.610,00	200.610,00
Totale Spese	5.667.333,16	4.309.274,38	10.345.726,43	2.441.017,49	1.970.883,62

130



REGIONE ABRUZZO

Bilancio finanziario gestionale 2017 - 2019

Risorse finanziarie - Capitoli del Centro di Responsabilità DPC026 Servizio Gestione dei Rifiuti

Entrata		Titolo	Tipologia	Cat.	Cap.	Art.	Descrizione	Entrata vincolata	Perimetro sanitario	Residui presunti al 31/12/2016	Previsione 2017 Competenza	Previsione 2017 Cassa	Plur. 2018 Plur. 2019	
1	101	99	11890	1	11890	1	TRIBUTO SPECIALE PER IL DEPOSITO IN DISCARICA DEI RIFIUTI SOLIDI - ART. 3, COMMA 24, L. N. 5497/1985, L.R. 16.6.2006, N.17	VINCREG		0,00	458.839,35	458.839,35	458.839,35	
Totale Tipologia 101 Imposte, tasse e proventi assimilati											0,00	458.839,35	458.839,35	458.839,35
Totale Titolo 1 Entrate correnti di natura tributaria, contributiva e perequativa											0,00	458.839,35	458.839,35	458.839,35
2	101	01	23184	1	23184	1	ASSEGNAZIONE DELLO STATO PER LA REALIZZAZIONE DEL PIANO REGIONALE DI PROTEZIONE E DI DIFESA DELL'AMBIENTE DAI PERICOLI DERIVANTI DALL'AMBIANTO D'ICLUGIA			118.640,48	0,00	118.000,00	0,00	
Totale Tipologia 101 Trasferimenti correnti da Amministrazioni pubbliche											118.640,48	0,00	118.000,00	0,00
Totale Titolo 2 Trasferimenti correnti											118.640,48	0,00	118.000,00	0,00
4	200	01	43003	1	43003	1	ASSEGNAZIONE DELLO STATO DI FONDI PER INTERVENTI DI RIPRISTINO AMBIENTALE DEI FIUMI SALINE E ALENTO - DECRETO N° 488 DEL 16.09.2001	VINCSTUE		0,00	13.550,91	13.550,91	13.550,91	
Totale Tipologia 200 Contributi agli Investimenti											0,00	13.550,91	13.550,91	13.550,91
Totale Titolo 4 Entrate in conto capitale											0,00	13.550,91	13.550,91	13.550,91
Totale Entrate											118.640,48	472.390,26	590.390,26	472.390,26

137



REGIONE ABRUZZO

Bilancio finanziario gestionale 2017 - 2019

Risorse finanziarie - Capitoli del Centro di Responsabilità DPC026 Servizio Gestione dei Rifiuti

Missione	Programma	Titolo	Cap.	Art.	Descrizione	Macroaggregato	Spesa vincolata	Perimetro sanitario	Residui presunti al 31/12/2016	Previsione 2017 Competenza	Previsione 2017 Cassa	Plur. 2018 Plur. 2019
09	01	2	292380	1	FINANZIAMENTO STATALE PER IL RIPRISTINO AMBIENTALE DEI FUMI SALINE E ALENTO D.M. 468 DEL 18/05/2001 -	05 - Altre spese in conto capitale	VINCSTUE		353.038,98	13.550,91	13.550,91	13.550,91 13.550,91
Totale Programma 01 Difesa del suolo												
Missione	Programma	Titolo	Cap.	Art.	Descrizione	Macroaggregato	Spesa vincolata	Perimetro sanitario	Residui presunti al 31/12/2016	Previsione 2017 Competenza	Previsione 2017 Cassa	Plur. 2018 Plur. 2019
09	02	1	201460	1	SPESA PER LE ATTIVITA' CONNESSE AL RILASCIO DELL'AUTORIZZAZIONE INTEGRATA AMBIENTALE AI SENSI DEL D. LGS. 152/2006 E SUCCESSIVE MODIFICHE ED INTEGRAZ.	03 - Acquisto di beni e servizi	VINCREG		80.905,57	200.000,00	260.000,00	200.000,00 200.000,00
Totale Programma 02 Valorizzazione e recupero ambientale												
Missione	Programma	Titolo	Cap.	Art.	Descrizione	Macroaggregato	Spesa vincolata	Perimetro sanitario	Residui presunti al 31/12/2016	Previsione 2017 Competenza	Previsione 2017 Cassa	Plur. 2018 Plur. 2019
09	03	2	500	6	PATTO PER IL SUD (MASTERPLAN) - TRASFERIMENTI RISORSE PER INVESTIMENTI - INTERVENTI PER LA BONIFICA/ISCARICHE	03 - Contributi agli investimenti			0,00	4.500.000,00	4.500.000,00	12.500.000,00 25.000.000,00
09	03	2	292321	1	OSN 2007-2013 - OBIETTIVI DI SERVIZIO - RISORSE PREMIALI INTERMEDIE E RESIDUE - AMBITO RIFIUTI	03 - Contributi agli investimenti			0,00	4.534.512,97	4.534.512,97	4.052.508,30 4.052.508,30
09	03	2	292360	1	INTERVENTI FINANZIARI URGENTI PER FAVORIRE LA RACCOLTA DIFFERENZIATA DEI RIFIUTI - L.R. 23.3.2000 N. 52	05 - Altre spese in conto capitale	VINCSTUE		200.000,00	0,00	200.000,00	0,00 0,00
Totale Programma 03 Rifiuti												
Missione	Programma	Titolo	Cap.	Art.	Descrizione	Macroaggregato	Spesa vincolata	Perimetro sanitario	Residui presunti al 31/12/2016	Previsione 2017 Competenza	Previsione 2017 Cassa	Plur. 2018 Plur. 2019
09	09	2	292200	1	RISORSE PAR FAS 2007-2013: SPESE PER LA REALIZZAZIONE DI PROGRAMMI STRAORDINARI IN MATERIA DI SMALTIMENTO RIFIUTI	05 - Altre spese in conto capitale	VINCSTUE		1.683.152,13	0,00	1.683.152,13	0,00 0,00
Totale Programma 09 Politica regionale unitaria per lo sviluppo sostenibile e la tutela de												
Totale Missione 09 Sviluppo sostenibile e tutela del territorio e dell'ambiente												
									2.317.096,59	9.248.063,88	11.271.276,01	16.766.159,21 16.766.159,21
Totale Spese									2.317.096,59	9.248.063,88	11.271.276,01	18.766.159,21 18.766.159,21

138



REGIONE ABRUZZO

Bilancio finanziario gestionale 2017 - 2019

Risorse finanziarie - Capitoli del Centro di Responsabilità DPC027 Servizio Difesa del Suolo

Spesa

Missione	Programma	TITOLO	Cap.	Art.	Descrizione	Macroaggregato	Spesa vincolata	Perimetro sanitario	Residui presunti al 31/12/2016	Previsione 2017 Competenza	Previsione 2017 Cassa	Plur. 2018	Plur. 2019	
01	12	2	12484	15	ATTUAZIONE POR FESR 2014-2020 - COFINANZIAMENTO REGIONALE (DPC027 - CONTRIBUTI AGLI INVESTIMENTI AI COMUNI)	03 - Contributi agli investimenti	VINCREG		0,00	1.350.000,00	1.350.000,00	1.030.500,00	1.030.500,00	
01	12	2	12603	15	ATTUAZIONE POR FESR 2014-2020 - QUOTA UE (DPC027 - CONTRIBUTI AGLI INVESTIMENTI AD AMMINISTRAZIONI LOCALI)	03 - Contributi agli investimenti	VINCSTUE		0,00	4.500.000,00	4.500.000,00	3.435.000,00	3.435.000,00	
01	12	2	12604	15	ATTUAZIONE POR FESR 2014-2020 - QUOTA STATO (DPC027 - CONTRIBUTI AGLI INVESTIMENTI AD AMMINISTRAZIONI LOCALI)	03 - Contributi agli investimenti	VINCSTUE		0,00	3.150.000,00	3.150.000,00	2.404.500,00	2.404.500,00	
Totale Programma 12. Politica regionale unitaria per i servizi istituzionali, generali e di gi										9.000.000,00	9.000.000,00	6.870.000,00	6.870.000,00	
Totale Missione 01. Servizi istituzionali, generali e di gestione										9.000.000,00	9.000.000,00	6.870.000,00	6.870.000,00	
09	01	2	500	7	PATTO PER IL SUOLO (MASTERPIANI) - TRASFERIMENTI RISORSE PER INVESTIMENTI - INTERVENTI PER LA DIFESA IDROGEOLOGICA TERRITORIO REGIONALE	03 - Contributi agli investimenti			0,00	2.000.000,00	2.000.000,00	12.868.966,67	25.333.333,33	
09	01	2	152103	1	INTERVENTI PER I SERVIZI DI PIENA MANUTENZIONE - T.U. 25.7.1904 N. 523.	04 - Altri trasferimenti in conto capitale			375.280,85	150.000,00	525.260,85	150.000,00	150.000,00	
09	01	2	152316	1	INTERVENTI DI DIFESA DEL SUOLO PREVISTI DAL D.L. 11.05.1996 N. 189 CONVERTITO IN L. 03.08.1996, N. 267 E DELLA L. 31.07.2002, N. 179.	03 - Contributi agli investimenti			186.255,94	0,00	186.255,94	150.000,00	150.000,00	
09	01	2	152354	1	INTERVENTI STRATEGICI SUL TERRITORIO REGIONALE L. 18/08/89 - D.P.R. 27.7.1989.	03 - Contributi agli investimenti			726.682,60	0,00	726.682,60	0,00	0,00	
09	01	2	152388	1	INTERVENTI PER IL BACINO IDROGRAFICO NAZIONALE DEL LIR-GARGLIANO-VOLTURNO SCHEMI PREVISIONALI PROGRAMMATICI ART.31 L.18.5.89 N.183 E ART.9 L.7.8.90 N	05 - Altre spese in conto capitale			3,18	0,00	3,18	0,00	0,00	
09	01	2	152388	1	INTERVENTI PER IL BACINO IDROGRAFICO REGIONALE E SUB-BACINI SCHEMI PREVISIONALI E PROGRAMMATICI ART.31, L.18.05.89, N.183 E ART.9, L.07.08.1990, N.	05 - Altre spese in conto capitale			34.700,76	0,00	34.700,76	0,00	0,00	
09	01	2	152380	1	INTERVENTI PER IL BACINO IDROGRAFICO NAZIONALE DEL TEVERE - SCHEMI PREVISIONALI E PROGRAMMATICI - ART. 31 L. 18.5.1989, N. 183 E ART. 9 L.7.8.1990, N. 263	05 - Altre spese in conto capitale			103.291,37	0,00	103.291,37	0,00	0,00	
09	01	2	152350	2	INTERVENTI PER LA REDAZIONE DEI PIANI STRALCIO DI ASSETTO IDROGEOLOGICO - NODO IDRAULICO DI CARSOILI - MEZZI AUTORITA DI BACINO FIUME TEVERE.	05 - Altre spese in conto capitale			272,08	0,00	272,08	0,00	0,00	
Totale Programma 01. Difesa del suolo										1.426.497,86	2.150.000,00	3.578.297,86	12.815.666,67	25.463.333,33

139



REGIONE ABRUZZO

Bilancio finanziario gestionale 2017 - 2019

Risorse finanziarie - Capitoli del Centro di Responsabilità DPC027 Servizio Difesa del Suolo

Spesa		Missione		Programma		Titolo		Cap.		Art.		Descrizione		Macroaggregato		Spesa vincolata		Perimetro sanitario		Residui presunti al 31/12/2016		Previsione 2017		Previsione 2017		Plur. 2018		Plur. 2019	
																						Competenza		Cassa					
09	04	1	151532	1	151532	1	151532	1	151532	1	151532	1	FONDI PER IL FUNZIONAMENTO DELL'AUTORITA' DI BACINO	04 - Trasferimenti correnti						0,00	200.000,00	200.000,00	200.000,00	200.000,00	200.000,00	200.000,00	200.000,00	200.000,00	
09	04	1	151591	1	151591	1	151591	1	151591	1	151591	1	SPESA DI FUNZIONAMENTO DELL'AUTORITA' DI BACINO DEL FIUMI TRIGNO, BIFERNO E MINORI, SACCIONE E FORTORE - L.R. 16/9/1998, N. 78.	04 - Trasferimenti correnti					23.000,00	10.000,00	10.000,00	10.000,00	33.000,00	33.000,00	10.000,00	10.000,00	10.000,00		
09	04	1	151592	1	151592	1	151592	1	151592	1	151592	1	CONTRIBUTO PER IL FINANZIAMENTO DELL'AUTORITA' DI BACINO DEL TRONTO - L.R. 16/7/1997, N. 59 E L.R. 12/8/1998, N. 66.	04 - Trasferimenti correnti					27.000,00	20.000,00	20.000,00	20.000,00	27.000,00	27.000,00	20.000,00	20.000,00	20.000,00		
Totale Programma 04 Servizio Idrico Integrato																			50.000,00	230.000,00	230.000,00	230.000,00	260.000,00	260.000,00	230.000,00	230.000,00	230.000,00	230.000,00	
Totale Missione 09 Sviluppo sostenibile a tutela del territorio e dell'ambiente																			1.476.497,86	2.380.000,00	2.380.000,00	2.380.000,00	3.836.497,86	3.836.497,86	13.046.666,67	13.046.666,67	13.046.666,67	13.046.666,67	
Totale Spese																			1.476.497,86	11.360.000,00	11.360.000,00	11.360.000,00	12.836.497,86	12.836.497,86	19.916.666,67	19.916.666,67	19.916.666,67	19.916.666,67	

140




REGIONE ABRUZZO

Bilancio finanziario gestionale 2017 - 2019

Risorse finanziarie - Capitoli del Centro di Responsabilità DPC028 Servizio Opere Marittime e Acque Marine

Entrata											
Titolo	Tipologia	Cat.	Cap.	Art.	Descrizione	Entrata vincolata	Perimetro sanitario	Residui presunti al 31/12/2016	Previsione 2017 Competenza	Previsione 2017 Cassa	Plur. 2018 Plur. 2019
2	101	01	22098	1	IPA ADRIATIC 2007-2013 - PROGETTO ADRIATIC+ SHARING MARINE AND COASTAL CROSS MANAGEMENT EXPERIENCES IN THE ADRIATIC BASIN - ASSEGNAZIONI STATALI	VINCSTUE		14.085,00	0,00	14.085,00	0,00
Totale Tipologia 101: Trasferimenti correnti da Amministrazioni pubbliche								14.085,00	0,00	14.085,00	0,00
Titolo	Tipologia	Cat.	Cap.	Art.	Descrizione	Entrata vincolata	Perimetro sanitario	Residui presunti al 31/12/2016	Previsione 2017 Competenza	Previsione 2017 Cassa	Plur. 2018 Plur. 2019
2	105	01	21098	1	IPA ADRIATIC 2007-2013 - PROGETTO ADRIATIC+ SHARING MARINE AND COASTAL CROSS MANAGEMENT EXPERIENCES IN THE ADRIATIC BASIN - ASSEGNAZIONE QUOTA UE	VINCSTUE		79.185,00	0,00	79.185,00	0,00
Totale Tipologia 105: Trasferimenti correnti dalla UE e dal Resto del Mondo								79.185,00	0,00	79.185,00	0,00
Totale Titolo 2: Trasferimenti correnti								93.270,00	0,00	93.270,00	0,00
Totale Entrate								93.270,00	0,00	93.270,00	0,00

144



REGIONE ABRUZZO

Bilancio finanziario gestionale 2017 - 2019

Risorse finanziarie - Capitoli del Centro di Responsabilità DPC028 Servizio Opere Marittime e Acque Marine

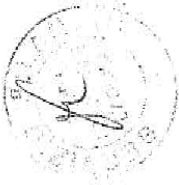
Spesa		Cap.	Art.	Descrizione	Macroaggregato	Spesa vincolata	Perimetro sanitario	Residui presunti al 31/12/2016	Previsione 2017 Competenza	Previsione 2017 Cassa	Plur. 2018 Plur. 2019	
09	01	2	152461	1 INTERVENTI PER LA SALVAGUARDIA DEGLI ARENILI L. R. 25.8.2005, N.28, ART.57.	05 - Altre spese in conto capitale			390.000,75	0,00	390.000,75	0,00 0,00	
Totale Programma 01 Difesa del suolo											0,00	
Missione	Programma	Titolo	Cap.	Art.	Descrizione	Macroaggregato	Spesa vincolata	Perimetro sanitario	Residui presunti al 31/12/2016	Previsione 2017 Competenza	Previsione 2017 Cassa	Plur. 2018 Plur. 2019
09	05	1	11096	31 PROGETTO ADRIATIC+ SHARING MARINE AND COASTAL CROSS MANAGEMENT EXPERIENCES IN THE ADRIATIC BASIN - INCARICHI PER ESPERTI	03 - Acquisto di beni e servizi	VINCSTUE		38.570,00	0,00	0,00	0,00	0,00
Totale Programma 06 Tutela e valorizzazione delle risorse idriche											0,00	
Totale Missione 09 Sviluppo sostenibile e tutela del territorio e dell'ambiente											0,00	
Missione	Programma	Titolo	Cap.	Art.	Descrizione	Macroaggregato	Spesa vincolata	Perimetro sanitario	Residui presunti al 31/12/2016	Previsione 2017 Competenza	Previsione 2017 Cassa	Plur. 2018 Plur. 2019
10	03	1	151414	1 INTERVENTI DI MANUTENZIONE DEI PORTI E DEGLI APPRIDI ED ESCAVAZIONE DEI FONDALI, ATTIVITA' REALIZZATIVE E DI STUDIO ATTINENTI LA DIFESA DELLA COSTA E ATTUAZIONE DELLA STRATEGIA MARINA, D.LGS. N. 190/201 - DIRETTIVA 2006/55/CE, ASSEGNAZIONI STATALI	04 - Trasferimenti correnti			0,00	850.000,00	350.000,00	350.000,00	350.000,00 350.000,00
10	03	1	151510	1 ATTUAZIONE DELLA STRATEGIA MARINA, D.LGS. N. 190/201 - DIRETTIVA 2006/55/CE, ASSEGNAZIONI STATALI	04 - Trasferimenti correnti			12.453,01	0,00	12.453,01	12.453,01	0,00 0,00
Totale Programma 03 Trasporti per vie d'acqua											0,00	
Totale Missione 10 Trasporti e diritto alla mobilità											0,00	
Totale Spese								441.023,76	350.000,00	752.453,76	350.000,00 350.000,00	

112





REGIONE ABRUZZO

Bilancio finanziario gestionale 2017 - 2019

Risorse finanziarie - Capitoli del Centro di Responsabilità DPC029 Servizio Prevenzione dei Rischi di PC
**Entrata**

TITOLO	TIPOLOGIA	CAT.	CAP.	ART.	DESCRIZIONE	ENTRATA VINCOLATA	PERIMETRO SANITARIO	RESIDUI PRESUNTI AL 31/12/2016	PREVISIONE 2017 COMPETENZA	PREVISIONE 2017 CASSA	PLUR. 2018 PLUR. 2019
3	500	99	35107	1	ENTRATE DERIVANTI DAL CONTRIBUTO PER L'ESPLETAMENTO DELLE FUNZIONI REGIONALI IN MATERIA DI RIPUZIONE DEL RISCHIO SISMICO L.R. 11.3.2011, N.28 e L.R. 9	VINCREG		0,00	50.000,00	50.000,00	50.000,00 0,00
Totale Tipologia 500 - Rimborsi e altre entrate correnti								0,00	50.000,00	50.000,00	50.000,00 0,00
Totale Titolo 3 - Entrate extratributarie								0,00	50.000,00	50.000,00	50.000,00 0,00
4	200	01	43068	1	ASSEGNAZIONI DELLO STATO PER IL FONDO PER LA PREVENZIONE DEL RISCHIO SISMICO DI CUI ALL'ART. 11 DEL D.L. 28 APRILE 2009, N. 77.	VINCSTUE		0,00	10.090.788,73	10.090.788,73	10.090.788,73 0,00
Totale Tipologia 200 - Contributi agli investimenti								0,00	10.090.788,73	10.090.788,73	10.090.788,73 0,00
Totale Titolo 4 - Entrate in conto capitale								0,00	10.090.788,73	10.090.788,73	10.090.788,73 0,00
Totale Entrate								0,00	10.140.788,73	10.140.788,73	10.140.788,73 0,00

443



REGIONE ABRUZZO

Bilancio finanziario gestionale 2017 - 2019

Risorse finanziarie - Capitoli del Centro di Responsabilità DPC029 Servizio Prevenzione dei Rischi di PC

Spesa

Missione	Programma	Titolo	Cap.	Art.	Descrizione	Macroaggregato	Spesa vincolata	Perimetro sanitario	Residui presunti al 31/12/2016	Previsione 2017 Competenza	Previsione 2017 Cassa	Plur. 2018 Plur. 2019
11	01	1	151304	1	INTERVENTI DI SPESA PER L'PLETAMENTO DELLE FUNZIONI REGIONALI IN MATERIA DI RIDUZIONE DEL RISCHIO SISMICO L.R. 11.8.2011, n. 28 E L.R. 8.6.2015, n. 15	04 - Trasferimenti correnti	VINCREG		21.587,39	50.000,00	70.000,00	50.000,00 0,00
11	01	2	152009	1	FONDO PER LA PREVENZIONE DEL RISCHIO SISMICO DI CUI ALL'ART. 11 DEL D.L. 28 APRILE 2009, N. 77 - ASSEGNAZIONI STATALI	05 - Altre spese in conto capitale	VINCSTUE		2.577.400,00	10.090.788,73	10.090.788,73	10.080.788,73 0,00
11	01	2	152009	2	FONDO PER LA PREVENZIONE DEL RISCHIO SISMICO DI CUI ALL'ART. 11 DEL D.L. N. 77/2008 - ASSEGNAZIONI STATALI (CONTR. INVEST. IMPRESE CONTROLLATE)	03 - Contributi agli investimenti	VINCSTUE		101.373,11	0,00	0,00	0,00 0,00
11	01	2	152009	3	FONDO PER LA PREVENZIONE DEL RISCHIO SISMICO DI CUI ALL'ART. 11 DEL D.L. N. 77/2008 - ASSEGNAZIONI STATALI (CONTR. INVEST. AMM. LOCALI)	03 - Contributi agli investimenti	VINCSTUE		140.500,00	0,00	0,00	0,00 0,00
Totale Programma 01 - Sistema di protezione civile									2.840.870,50	10.140.788,73	10.160.788,73	10.140.788,73 0,00
Totale Missione 11 - Soccorso civile									2.840.870,50	10.140.788,73	10.160.788,73	10.140.788,73 0,00

Spesa

Missione	Programma	Titolo	Cap.	Art.	Descrizione	Macroaggregato	Spesa vincolata	Perimetro sanitario	Residui presunti al 31/12/2016	Previsione 2017 Competenza	Previsione 2017 Cassa	Plur. 2018 Plur. 2019
12	05	2	12004	1	INTERVENTI PER ACQUISTO IMMOBILI ABITAZIONE PRINCIPALE (MOROSITA' INCOLPEVOLE)	05 - Contributi agli investimenti			0,00	100.000,00	100.000,00	100.000,00 100.000,00
12	05	2	12004	2	INTERVENTI PER ACQUISTO IMMOBILI ABITAZIONE PRINCIPALE (MOROSITA' INCOLPEVOLE)	03 - Contributi agli investimenti			0,00	100.000,00	100.000,00	100.000,00 100.000,00
Totale Programma 05 - Interventi per il diritto alla casa									0,00	200.000,00	200.000,00	200.000,00 200.000,00
Totale Missione 12 - Diritti sociali, politiche sociali e famiglia									0,00	200.000,00	200.000,00	200.000,00 200.000,00
Totale Spese									2.840.870,50	10.340.788,73	10.360.788,73	10.340.788,73 200.000,00

264

REGIONE
ABRUZZO



REGIONE ABRUZZO

Bilancio finanziario gestionale 2017 - 2019

Risorse finanziarie - Capitoli del Centro di Responsabilità DPC030 Servizio Emergenze di PC

Entrate												
Titolo	Tipologia	Cat.	Cap.	Art.	Descrizione	Entrata vincolata	Perimetro sanitario	Residui presunti al 31/12/2016	Previsione 2017	Previsione 2017	Plur. 2018	Plur. 2019
									Competenza	Cassa		
4	200	01	23132	1	ASSEGNAZIONE DELLO STATO DI FONDI DA DESTINARE ALLE ZONE COLPITE DALLE ECCEZIONALI AVVERSITA' ATMOSFERICHE DELL'APRILE 1992 - ART. 1, COMMA 4° L. 23.12.1			0,00	350.000,00	350.000,00	350.000,00	350.000,00
Totale Tipologia 200 Contributi agli investimenti								0,00	350.000,00	350.000,00	350.000,00	350.000,00
Totale Titolo 4 Entrate in conto capitale								0,00	350.000,00	350.000,00	350.000,00	350.000,00
Titolo	Tipologia	Cat.	Cap.	Art.	Descrizione	Entrata vincolata	Perimetro sanitario	Residui presunti al 31/12/2016	Previsione 2017	Previsione 2017	Plur. 2018	Plur. 2019
									Competenza	Cassa		
6	300	01	51010	1	ENTRATE DERIVANTI DALLA CASSA DEPOSITI PRESTITI PER IL MUTUO DI CUI ALL'ORDINANZA M.I. N. 2816 DEL 24-07-1988 PER GLI INTERVENTI URGENTI DI PROTEZIONE			1.618.650,93	0,00	1.618.650,93	0,00	0,00
Totale Tipologia 300 Accensione Mutui e altri finanziamenti a medio lungo termine								1.618.650,93	0,00	1.618.650,93	0,00	0,00
Totale Titolo 6 Accensione prestiti								1.618.650,93	0,00	1.618.650,93	0,00	0,00
Totale Entrate								1.618.650,93	350.000,00	1.968.650,93	350.000,00	350.000,00

165



REGIONE ABRUZZO

Bilancio finanziario gestionale 2017 - 2019

Risorse finanziarie - Capitoli del Centro di Responsabilità DPC030 Servizio Emergenze di PC

Spesa

Missione	Programma	Titolo	Cap.	Art.	Descrizione	Macroaggregato	Spesa vincolata	Perimetro sanitario	Residui presunti al 31/12/2016	Previsione 2017 Competenza	Previsione 2017 Cassa	Plur. 2018 Plur. 2019
11	01	1	151336	2	TRASFERIMENTI CORRENTI AD ALTRI SOGGETTI PER PER L'ATTIVITA' DI PROTEZIONE CIVILE ARTT. 9 E 10 DEL D.P.R. 194/2001	04 - Trasferimenti correnti			194,08	0,00	0,00	0,00
Totale Programma 01 - Sistema di protezione civile										194,08	0,00	0,00
Totale Missione 11 Soccorso civile										194,08	0,00	0,00
Totale Spese										194,08	0,00	0,00

166



REGIONE ABRUZZO

Bilancio finanziario gestionale 2017 - 2019

Risorse finanziarie - Capitoli del Centro di Responsabilità DPC031 Servizio Programmazione
Attività di PC

Entrata										
Titolo	Tipologia	Cap.	Art.	Descrizione	Entrata vincolata	Perimetro sanitario	Residui presunti al 31/12/2016	Previsione 2017 Competenza	Previsione 2017 Cassa	Plur. 2013 Plur. 2019
2	101	01	22687	1 COFINANZIAMENTO STATALE PER LA REALIZZAZIONE DEL PROGETTO ADIARADNET, PROGRAMMA IPA ADRIATICO 2007-2013			0,00	48.736,65	48.736,65	48.736,65 0,00
Totale Tipologia 101 Trasferimenti correnti da Amministrazioni pubbliche										
							0,00	48.736,65	48.736,65	48.736,65 0,00
Titolo	Tipologia	Cap.	Art.	Descrizione	Entrata vincolata	Perimetro sanitario	Residui presunti al 31/12/2016	Previsione 2017 Competenza	Previsione 2017 Cassa	Plur. 2013 Plur. 2019
2	105	01	21094	1 COFINANZIAMENTO UE PER LA REALIZZAZIONE DEL PROGETTO ADIARADNET, PROGRAMMA IPA ADRIATICO 2007-2013			0,00	200.381,85	200.381,85	200.381,85 0,00
2	105	01	21070	1 COFINANZIAMENTO UE PROGETTO LIFE14 CCAMIT001280 - PRIMES	VINCSTUE		0,00	55.397,00	55.397,00	27.698,00 0,00
Totale Tipologia 105 Trasferimenti correnti dalla UE e dal Resto del Mondo										
							0,00	255.778,85	255.778,85	228.079,85 0,00
Totale Titolo 2 Trasferimenti correnti										
							0,00	304.515,50	304.515,50	276.816,50 0,00
Titolo	Tipologia	Cap.	Art.	Descrizione	Entrata vincolata	Perimetro sanitario	Residui presunti al 31/12/2016	Previsione 2017 Competenza	Previsione 2017 Cassa	Plur. 2013 Plur. 2019
3	500	02	34030	1 ENTRATE DERIVANTI DAL RIMBORSO SPESE PER ONERI SOSTENUTI PER LA MANUT. ED IL POTENZIAMENTO DELLA RETE DI TELERILEVAMENTO	VINCREG		15,00	50.000,00	50.015,00	50.000,00 50.000,00
Totale Tipologia 500 Rimborsi e altre entrate correnti										
							15,00	50.000,00	50.015,00	50.000,00 50.000,00
Totale Titolo 3 Entrate extratributarie										
							15,00	354.515,50	354.530,50	326.816,50 50.000,00
Totale Entrate										

147



REGIONE ABRUZZO

Bilancio finanziario gestionale 2017 - 2019

Risorse finanziarie - Capitoli del Centro di Responsabilità DPC031 Servizio Programmazione
Attività di PC

Spesa		Missione	Programma	Titolo	Cap.	Art.	Descrizione	Macroaggregato	Spesa vincolata	Perimetro sanitario	Residui presunti al 31/12/2016	Previsione 2017 Competenza	Previsione 2017 Cassa	Plur. 2018	Plur. 2019
09	08	1	151470	1	151470	1	PROGETTO LIFE14-CCA/IT/001280 - PRIMES - COFINANZIAMENTO - SPESE DI RAPPRESENTANZA	03 - Acquisto di beni e servizi	VINCSTUE		0,00	5.520,00	5.520,00	2.760,00	2.760,00
09	08	1	151470	2	151470	2	PROGETTO LIFE14-CCA/IT/001280 - PRIMES - COFINANZIAMENTO - SERVIZI AMMINISTRATIVI	03 - Acquisto di beni e servizi	VINCSTUE		0,00	18.600,00	18.600,00	9.300,00	9.300,00
09	08	1	151470	3	151470	3	PROGETTO LIFE14-CCA/IT/001280 - PRIMES - COFINANZIAMENTO - ALTRI BENI DI CONSUMO	03 - Acquisto di beni e servizi	VINCSTUE		0,00	31.277,00	31.277,00	15.638,00	15.638,00
Totale Programma 08 Qualità dell'aria e riduzione dell'inquinamento											0,00	55.397,00	55.397,00	27.696,00	27.696,00
Totale Missione 09 Sviluppo sostenibile e tutela del territorio e dell'ambiente											0,00	55.397,00	55.397,00	27.696,00	27.696,00
Spesa		Missione	Programma	Titolo	Cap.	Art.	Descrizione	Macroaggregato	Spesa vincolata	Perimetro sanitario	Residui presunti al 31/12/2016	Previsione 2017 Competenza	Previsione 2017 Cassa	Plur. 2018	Plur. 2019
11	01	1	151403	1	151403	1	PROGETTO ADRIARADNET, PROGRAMMA IPA ADRIATICO 2007-2013 - COFINANZIAMENTO U.E.	03 - Acquisto di beni e servizi	VINCSTUE		1.317,01	200.381,85	200.381,85	200.381,85	200.381,85
11	01	3	151404	1	151404	1	PROGETTO ADRIARADNET, PROGRAMMA IPA ADRIATICO 2007-2013 - COFINANZIAMENTO STATALE	03 - Acquisto di beni e servizi	VINCSTUE		232,43	48.736,65	48.736,65	48.736,65	48.736,65
11	01	1	151424	1	151424	1	SPESE DI FUNZIONAMENTO DEL CENTRO FUNZIONALE D'ABRUZZO	03 - Acquisto di beni e servizi	VINCREG		17.374,09	40.000,00	57.374,09	40.000,00	40.000,00
Totale Programma 01 Sistema di protezione civile											18.923,53	289.118,50	306.492,59	289.118,50	289.118,50
Totale Missione 11 Soccorso civile											18.923,53	289.118,50	306.492,59	289.118,50	289.118,50
Totale Spese											18.923,53	344.515,50	361.885,59	315.816,50	315.816,50

148



REGIONE ABRUZZO

Bilancio finanziario gestionale 2017 - 2019
 Risorse finanziarie - Capifoli del Centro di Responsabilità DPD DIPARTIMENTO POLITICHE
 DELLO SVILUPPO RURALE E DEL

Entrata										
Titolo	Tipologia	Cap.	Art.	Descrizione	Entrata vincolata	Perimetro sanitario	Residui presunti al 31/12/2016	Previsione 2017 Competenza	Previsione 2017 Cassa	Plur. 2018 Plur. 2019
1	101	47	11621	TASSA ABILITAZIONE ESERCIZIO VENATORIO (D.L. 230/91, L.R. 06/12/1979, N. 62, L.R. 31/03/1980, N.21, L.R. 31/05/1994, N.30)	VINCIREG		7.629,86	500.000,00	500.000,00	500.000,00 500.000,00
1	101	47	11622	TASSA PER IL RILASCIO DELLA LICENZA PER LA PESCA NELLE ACQUE INTERNE (D.L. 230/91, L.R. 17/05/1985, N. 44)			0,00	120.000,00	110.000,00	120.000,00 120.000,00
Totale Tipologia 101 Imposte, tasse e proventi assimilati										
Totale Titolo 1 Entrate correnti di natura tributaria, contributiva e perequativa										
2	101	01	22401	PROGRAMMA DI SVILUPPO RURALE 2014-2020. MISURA ASSISTENZA TECNICA - QUOTA STATO.	Entrata vincolata	Perimetro sanitario	0,00	1.092.000,00	1.092.000,00	1.092.000,00 1.092.000,00
2	101	02	24421	TRASFERIMENTI DA PARTE DEL COMUNE DI VASTO PER ATTIVITA' FINALIZZATE ALLA VALORIZZAZIONE DEL POMODORO MEZZOTEMPO			10.000,00	0,00	0,00	0,00 0,00
Totale Tipologia 101 Trasferimenti correnti da Amministrazioni pubbliche										
Totale Titolo 1 Entrate correnti di natura tributaria, contributiva e perequativa										
2	105	01	21034	ASSEGNAZIONE PER PROGETTO ITESA - NUOVO PROGRAMMA DI PROSSIMITA' INTERREG-CARD-PHARE 2004/2006	Entrata vincolata	Perimetro sanitario	5.100,00	0,00	5.100,00	0,00 0,00
2	105	01	21481	PROGRAMMA DI SVILUPPO RURALE 2014-2020. MISURA ASSISTENZA TECNICA - QUOTA PEASR			0,00	1.440.000,00	1.440.000,00	1.440.000,00 1.440.000,00
Totale Tipologia 105 Trasferimenti correnti dalla UE e dal Resto del Mondo										
Totale Titolo 2 Trasferimenti correnti										
3	500	02	35037	RIMBORSO RISORSE EROGATE A VALERE SUL PROGRAMMA DI SVILUPPO RURALE	Entrata vincolata	Perimetro sanitario	0,00	468.000,00	468.000,00	468.000,00 468.000,00
3	500	99	35110	ENTRATE DERIVANTI DA DIRITTI DI STRUTTURA E DAL CONTRIBUTO AMBIENTALE ANNUALE DI CUI ALL'ARTICOLO 17 E 19 DELLA L.R.			0,00	10.000,00	10.000,00	10.000,00 10.000,00
Totale Tipologia 500 Rimborsi e altre entrate correnti										
Totale Titolo 3 Rimborsi e altre entrate correnti										

169



REGIONE ABRUZZO


Bilancio finanziario gestionale 2017 - 2019

Risorse finanziarie - Capitoli del Centro di Responsabilità DPD DIPARTIMENTO POLITICHE DELLO SVILUPPO RURALE E DEL

Entrata

Titolo		3 Entrate extratributarie		478.000,00		478.000,00		478.000,00			
Tipologia	Cat.	Cap.	Art.	Descrizione	Entrata vincolata	Perimetro sanitario	Residui presunti al 31/12/2016	Previsione 2017 Competenza	Previsione 2017 Cassa	Plur. 2018 Plur. 2019	
4	200	01	21120	1 ASSEGNAZIONE DELLO STATO DI FONDI IN AGRICOLTURA PREVISTI DAL D.L. 23.12.1994, N.727, E PER FUNZIONI TRASFERITE CON D. LGS. 143/97	VINCSTUE		0,00	22.000,00	22.000,00	22.000,00 22.000,00	
Totale Tipologia 200 Contributi agli investimenti							0,00	22.000,00	22.000,00	22.000,00 22.000,00	
Titolo		3		478.000,00		478.000,00		478.000,00		478.000,00	
Tipologia	Cat.	Cap.	Art.	Descrizione	Entrata vincolata	Perimetro sanitario	Residui presunti al 31/12/2016	Previsione 2017 Competenza	Previsione 2017 Cassa	Plur. 2018 Plur. 2019	
4	300	10	22482	1 PROGRAMMA DI SVILUPPO RURALE 2014-2020 (COFINANZIAMENTO REGIONE ORA STATO D.L.189/16 E D.L. 205/16)	VINCSTUE		0,00	1.081.975,00	1.081.975,00	1.081.975,00 1.081.975,00	
Totale Tipologia 300 Altri trasferimenti in conto capitale							0,00	1.081.975,00	1.081.975,00	1.081.975,00 1.081.975,00	
Titolo		4		1.103.975,00		1.103.975,00		1.103.975,00		1.103.975,00	
Tipologia	Cat.	Cap.	Art.	Descrizione	Entrata vincolata	Perimetro sanitario	Residui presunti al 31/12/2016	Previsione 2017 Competenza	Previsione 2017 Cassa	Plur. 2018 Plur. 2019	
5	201	02	43604	1 RIMBORSO DI ANTICIPAZIONI A VALERE SUL FONDO PER L'ACCOMPAGNAMENTO AL RISANAMENTO DEI CENTRI REGIONALI DI RICERCA IN AGRICOLTURA - ART.4 L.R. 8.10.			1.000.000,00	800.000,00	1.800.000,00	800.000,00 800.000,00	
Totale Tipologia 200 Riscossione crediti di breve termine							1.000.000,00	800.000,00	1.800.000,00	800.000,00 800.000,00	
Titolo		5		800.000,00		800.000,00		800.000,00		800.000,00	
Tipologia	Cat.	Cap.	Art.	Descrizione	Entrata vincolata	Perimetro sanitario	Residui presunti al 31/12/2016	Previsione 2017 Competenza	Previsione 2017 Cassa	Plur. 2018 Plur. 2019	
5	300	01	51	1 RIMBORSO SOMME DA ADSU ANTICIPAZIONE REGIONE PER REALIZZAZIONE CASA DELLO STUDENTE)			0,00	440.000,00	0,00	440.000,00 440.000,00	
Totale Tipologia 300 Riscossione crediti di medio-lungo termine							0,00	440.000,00	0,00	440.000,00 440.000,00	
Titolo		5		1.240.000,00		1.240.000,00		1.240.000,00		1.240.000,00	
Totale Entrate				1.022.737,86		5.973.975,00		5.529.075,00		5.973.975,00	

150



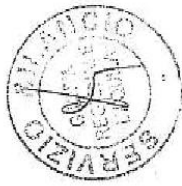
REGIONE ABRUZZO

Bilancio finanziario gestionale 2017 - 2019

Risorse finanziarie - Capitoli del Centro di Responsabilità DPD DIPARTIMENTO POLITICHE DELLO SVILUPPO RURALE E DEL

Spesa		Missione	Programma	Titolo	Cap.	Art.	Descrizione	Macroaggregato	Spesa vincolata	Perimetro sanitario	Residui presunti al 31/12/2016	Previsione 2017 Competenza	Previsione 2017 Cassa	Plur. 2018 Plur. 2019
01	12	2	102499	1	102499	1	INTERVENTI NEL SETTORE AGRICOLO E AGROALIMENTARE - L.R.30.5.1997, N.53.(CONTRIBUTI UNIVERSITA' E AGENZIE SUB REGIONALI)	04 - Altri trasferimenti in conto capitale			45.601,34	0,00	45.601,00	0,00
Totale Programma 12. Politica regionale unitaria per i servizi istituzionali, generali e di gr														
Totale Missione 01. Servizi istituzionali, generali e di gestione														
Spesa		Missione	Programma	Titolo	Cap.	Art.	Descrizione	Macroaggregato	Spesa vincolata	Perimetro sanitario	Residui presunti al 31/12/2016	Previsione 2017 Competenza	Previsione 2017 Cassa	Plur. 2018 Plur. 2019
10	05	2	12354	1	12354	1	INTERVENTI IN FAVORE DELLE AREE INTERNE	05 - Altre spese in conto capitale			1.151.988,77	0,00	1.151.988,77	0,00
Totale Programma 05. Viabilità e infrastrutture stradali														
Totale Missione 10. Trasporti e diritto alla mobilità														
Spesa		Missione	Programma	Titolo	Cap.	Art.	Descrizione	Macroaggregato	Spesa vincolata	Perimetro sanitario	Residui presunti al 31/12/2016	Previsione 2017 Competenza	Previsione 2017 Cassa	Plur. 2018 Plur. 2019
16	01	1	101460	1	101460	1	ONERIA CARICO DELLA REGIONE PER L'ATTUAZIONE DEL PROGRAMMA DI SVILUPPO RURALE - L.R. 10.8.2010, N.38 ART.14.	04 - Trasferimenti correnti			88.581,00	0,00	88.581,00	0,00
16	01	1	101582	1	101582	1	ONERI DERIVANTI DALLE RISULTANZE DELLE OPERAZIONI DI LIQUIDAZIONE DELL'AGENZIA REGIONALE PER I SERVIZI DI SVILUPPO AGRICOLO	04 - Trasferimenti correnti			610,00	0,00	610,00	0,00
16	01	1	102408	1	102408	1	CON PARTECIPAZIONE NELLE ATTIVITA' DI TENUTA DEI LIBRI GENERALI - L.R. 8.10.2015, N. 28	04 - Trasferimenti correnti			0,00	450.000,00	450.000,00	450.000,00
16	01	2	102397	1	102397	1	FINANZIAMENTO PROGRAMMI INTERREGIONALI IN AGRICOLTURA - FONDI MIPAF - L. 5.11.1986, N. 578 -	05 - Altre spese in conto capitale	VINCSTUE		22.945,14	0,00	22.945,14	0,00
16	01	2	102418	1	102418	1	PROGRAMMA DI SVILUPPO RURALE 2014-2020. COFINANZIAMENTO REGIONALE (ORA STATO EX D.L. 189/16 E 205/16)	04 - Altri trasferimenti in conto capitale	VINCSTUE		0,00	1.081.975,00	1.081.975,00	1.081.975,00
16	01	2	102499	1	102499	1	INTERVENTI NEL SETTORE AGRICOLO E AGRO-ALIMENTARE - L.R. 30.5.1997, N. 53 -	05 - Altre spese in conto capitale	VINCSTUE		20.000,00	22.000,00	22.000,00	22.000,00
16	01	2	102499	2	102499	2	INTERVENTI NEL SETTORE AGRICOLO E (CONTRIBUTI ALLE IMPRESE)	03 - Contributi agli investimenti			50.620,00	0,00	50.620,00	0,00
16	01	2	102499	3	102499	3	INTERVENTI NEL SETTORE AGRICOLO E AGROALIMENTARE - L.R.30.5.1997, N.53. (SPESE INV. BENI IMM. N.A.C.)	02 - Investimenti fissi fondi			15.850,24	550.000,00	550.000,00	550.000,00

151



REGIONE ABRUZZO


Bilancio finanziario gestionale 2017 - 2019

Risorse finanziarie - Capitoli del Centro di Responsabilità DPD DIPARTIMENTO POLITICHE DELLO SVILUPPO RURALE E DEL

Spesa

Missione	Programma	Titolo	Cap.	Art.	Descrizione	Macroaggregato	Spesa vincolata	Perimetro sanitario	Residui presunti al 31/12/2016	Previsione 2017 Competenza	Previsione 2017 Cassa	Plur. 2018 Plur. 2019
16	01	2	102499	5	INTERVENTI NEL SETTORE AGRICOLO E AGROALIMENTARE - L.R. 30.5.1997, N.53 (MANUTENZIONI STRAORDINARIE SU BENI DI TERZI)	02 - Investimenti fissi			0,00	2.684,00	2.684,00	2.684,00 2.684,00
16	01	3	102484	1	FONDO PER L'ACCOMPAGNAMENTO AL RISANAMENTO DEI CENTRI REGIONALI DI RICERCA IN AGRICOLTURA - ART. 4 L.R. 8.10.2015, N. 28.	04 - Altre spese per incremento di attività			0,00	800.000,00	800.000,00	800.000,00 800.000,00
Totale Programma 01: Sviluppo del settore agricolo e del sistema agroalimentare									198.806,38	2.806.659,00	3.069.475,14	2.905.659,00 2.905.659,00
Missione	Programma	Titolo	Cap.	Art.	Descrizione	Macroaggregato	Spesa vincolata	Perimetro sanitario	Residui presunti al 31/12/2016	Previsione 2017 Competenza	Previsione 2017 Cassa	Plur. 2018 Plur. 2019
16	02	1	142333	1	CONTRIBUTI ASSOCIAZIONI VENATORIE	04 - Trasferimenti correnti			0,00	10.000,00	10.000,00	10.000,00 10.000,00
Totale Programma 02: Caccia e pesca									0,00	10.000,00	10.000,00	10.000,00 10.000,00
Missione	Programma	Titolo	Cap.	Art.	Descrizione	Macroaggregato	Spesa vincolata	Perimetro sanitario	Residui presunti al 31/12/2016	Previsione 2017 Competenza	Previsione 2017 Cassa	Plur. 2018 Plur. 2019
16	03	1	107481	1	PROGRAMMA DI SVILUPPO RURALE 2014-2020. MISURA ASSISTENZA TECNICA - ACQUISTO CARBURANTE, ALTRI BENI E MATERIALI DI CONSUMO	03 - Acquisto di beni e servizi			0,00	140.000,00	140.000,00	140.000,00 140.000,00
16	03	1	107481	2	PROGRAMMA DI SVILUPPO RURALE 2014-2020. MISURA ASSISTENZA TECNICA - SPESE RAPPRESENTANZA	03 - Acquisto di beni e servizi			0,00	250.000,00	250.000,00	250.000,00 250.000,00
16	03	1	107481	3	PROGRAMMA DI SVILUPPO RURALE 2014-2020. MISURA ASSISTENZA TECNICA - SPESE UTENZE	03 - Acquisto di beni e servizi			0,00	3.000,00	3.000,00	3.000,00 3.000,00
16	03	1	107481	4	PROGRAMMA DI SVILUPPO RURALE 2014-2020. MISURA ASSISTENZA TECNICA - SPESE MANUTENZIONE ORDINARIA	03 - Acquisto di beni e servizi			0,00	100.000,00	100.000,00	100.000,00 100.000,00
16	03	1	107481	5	PROGRAMMA DI SVILUPPO RURALE 2014-2020. MISURA ASSISTENZA TECNICA - SPESE PER PRESTAZIONI PROFESSIONALI	03 - Acquisto di beni e servizi			0,00	2.000.000,00	2.000.000,00	2.000.000,00 2.000.000,00
16	03	1	107481	6	PROGRAMMA DI SVILUPPO RURALE 2014-2020. MISURA ASSISTENZA TECNICA - SPESE PER SERVIZI AMMINISTRATIVI	03 - Acquisto di beni e servizi			0,00	1.500,00	1.500,00	1.500,00 2.000,00
16	03	1	107481	7	PROGRAMMA DI SVILUPPO RURALE 2014-2020. MISURA ASSISTENZA TECNICA - SPESE PER PRESTAZIONE SERVIZI INFORMATICA	03 - Acquisto di beni e servizi			0,00	400.000,00	400.000,00	400.000,00 400.000,00
16	03	1	107481	8	PROGRAMMA DI SVILUPPO RURALE 2014-2020. MISURA ASSISTENZA TECNICA - SPESE PER SERVIZI DIVERSI	03 - Acquisto di beni e servizi			0,00	105.500,00	105.500,00	105.500,00 105.000,00

152



REGIONE ABRUZZO

Bilancio finanziario gestionale 2017 - 2019

Risorse finanziarie - Capitoli del Centro di Responsabilità DPD DIPARTIMENTO POLITICHE DELLO SVILUPPO RURALE E DEL

Spesa		Cap.	Art.	Descrizione	Macroaggregato	Spesa vincolata	Perimetro sanitario	Residui presunti al 31/12/2016	Previsione 2017 Competenza	Previsione 2017 Cassa	Plur. 2018 Plur. 2019
16	03	2	102006	1 FINANZIAMENTO COMUNITARIO (FEARSI) PER L'ATTUAZIONE DEL PROGRAMMA PROGRAMMA DI SVILUPPO RURALE DELLA REGIONE ABRUZZO PER IL PERIODO DI PROGRAMMAZIONE 2	05 - Altre spese in conto capitale			11.458,26	0,00	11.458,26	0,00
16	03	2	102006	2 FINANZIAMENTO STATALE (FDR) PER L'ATTUAZIONE DEL PROGRAMMA PROGRAMMA DI SVILUPPO RURALE DELLA REGIONE ABRUZZO PER IL PERIODO DI PROGRAMMAZIONE 2007-20	05 - Altre spese in conto capitale		13.859,92	0,00	0,00	13.859,92	0,00
Totale Programma 03 Politica regionale unitaria per l'agricoltura, i sistemi agroalimentari							25.318,18	3.000,000,00	3.025.376,79	3.000.000,00	
Totale Missione 16 Agricoltura, politiche agroalimentari e pesca							223.924,56	5.916.659,00	6.104.739,32	5.916.659,00	
Totale e Spese							1.421.514,67	5.916.659,00	7.302.323,09	5.916.659,00	

153



REGIONE ABRUZZO

Bilancio finanziario gestionale 2017 - 2019

Risorse finanziarie - Capitoli del Centro di Responsabilità DPD018 Servizio Politiche di Rafforzamento della Competit

Missione	Programma	Titolo	Cap.	Art.	Descrizione	Macroaggregato	Spesa vincolata	Perimetro sanitario	Residui presunti al 31/12/2016	Previsione 2017 Competenza	Previsione 2017 Cassa	Plur. 2018 Plur. 2019
16	01	1	101531	1	TRASFERIMENTO PER GESTIONE DELLE OPERE E INFRASTRUTTURE IDRAULICHE DI BONIFICA DEL FUCINO - L.R. 10.8.2012, N. 42.	04 - Trasferimenti correnti			0,00	603.600,00	603.600,00	603.600,00
16	01	2	102004	1	FONDI STATALI PER INTERVENTI REGIONALIA SEGUITO DI EVENTI CALAMITOSI IN AGRICOLTURA - LEGGE 14.02.1992, N. 185 -	05 - Altre spese in conto capitale			6.432,27	0,00	6.432,27	603.600,00
16	01	2	102396	1	FINANZIAMENTO AI CONSORZI DI BONIFICA PER L'IRRIGAZIONE, PER LA MANUTENZIONE DELLE OPERE DI BONIFICA DI INTERESSE PUBBLICO	04 - Altri trasferimenti in conto capitale			70.340,13	66.364,00	143.000,00	0,00
16	01	2	102396	2	FINANZIAMENTO AI CONSORZI DI BONIFICA PER L'IRRIGAZIONE, PER LA MANUTENZIONE DELLE OPERE DI BONIFICA DI INTERESSE PUBBLICO E PER IL RISANAMENTO DEGLI	04 - Altri trasferimenti in conto capitale			0,00	0,00	0,00	65.364,00
Totale Programma 01 Sviluppo del settore agricolo e del sistema agroalimentare									84.772,40	668.964,00	753.032,27	668.964,00
Totale Missione 16 Agricoltura, politiche agroalimentari e pesca									84.772,40	668.964,00	753.032,27	668.964,00
Totale Spese									84.772,40	668.964,00	753.032,27	668.964,00

154

REGIONE ABRUZZO

Bilancio finanziario gestionale 2017 - 2019

Risorse finanziarie - Capitoli del Centro di Responsabilità DPD019 Servizio Promozione delle Filiere (sede Pescara)



Spesa		Missione	Programma	Titolo	Cap.	Art.	Descrizione	Macroaggregato	Spesa vincolata	Perimetro sanitario	Residui presunti al 31/12/2016	Previsione 2017 Competenza	Previsione 2017 Cassa	Plur. 2016 Plur. 2019
16	01	2	102400	1	CONTRIBUTI REGIONALI PER LE ATTIVITA' DI CONSULENZA NEL SETTORE ZOOTECNICO ART. 20 E ART. 31 COMMA 5 L.R. 20 AGOSTO 2015, N. 22.	04 - Altri trasferimenti in conto capitale	04 - Altri trasferimenti in conto capitale			0,00	500.000,00	500.000,00	500.000,00	500.000,00
16	01	2	102401	1	INTERVENTI PER L'ABBATTIMENTO COSTI ASSICURATIVI A CARICO DEI PRODUTTORI AGRICOLI	04 - Altri trasferimenti in conto capitale	04 - Altri trasferimenti in conto capitale			0,00	100.000,00	100.000,00	100.000,00	100.000,00
16	01	2	102468	1	CONTRIBUTI STATALI ALLE ASSOCIAZIONI PROVINCIALI ALLEVATORI PER LA TENUTA DEI LIBRI GENERALI; EPER L'EFFETTUAZIONE DEI CONTROLLI FUNZIONALI	05 - Altre spese in conto capitale	VINCSTUE			377.515,27	0,00	377.515,27	377.515,27	0,00
Totale Programma 01: Sviluppo del settore agricolo e del sistema agroalimentare											377.515,27	600.000,00	977.515,27	600.000,00
Totale Missione 16 Agricoltura, politiche agroalimentari e pesca											377.515,27	600.000,00	977.515,27	600.000,00
Totale Spese											377.515,27	600.000,00	977.515,27	600.000,00

155



REGIONE ABRUZZO

Bilancio finanziario gestionale 2017 - 2019

Risorse finanziarie - Capitoli del Centro di Responsabilità DPD020 Servizio Politiche per l'inclusione, lo Sviluppo e

Entrata												
Titolo	Tipologia	Cat.	Cap.	Art.	Descrizione	Entrata vincolata	Perimetro sanitario	Residui presenti al 31/12/2016	Previsione 2017	Previsione 2017	Plur. 2016	Plur. 2019
									Comptenza	Cassa		
4	300	03	42202	1	ENTRATE PER RIMBORSI MUTUI DEL FONDO DI ROTAZIONE EX L.R. 06/01/1997 N. 10 PER LO SVILUPPO DELLA PROPRIETA' COLTIVATRICE			0,00	3.683.652,00	3.683.652,00	3.683.652,00	3.683.652,00
					Totale Tipologia 300 Altri trasferimenti in conto capitale			0,00	3.683.652,00	3.683.652,00	3.683.652,00	3.683.652,00
					Totale Titolo 4 Entrata in conto capitale			0,00	3.683.652,00	3.683.652,00	3.683.652,00	3.683.652,00
					Totale Entrate				3.683.652,00	3.683.652,00	3.683.652,00	3.683.652,00

156




REGIONE ABRUZZO

Bilancio finanziario gestionale 2017 - 2019

Risorse finanziarie - Capitoli del Centro di Responsabilità DPD020 Servizio Politiche per l'Inclusione, lo Sviluppo e

Missione	Programma	Titolo	Cap.	Art.	Descrizione	Macroaggregato	Spesa vincolata	Perimetro sanitario	Residui presunti al 31/12/2016	Previsione 2017 Competenza	Previsione 2017 Cassa	Plur. 2018 Plur. 2019
08	04	2	500	22	PATTO PER IL SUD (MASTERPLAN) - TRASFERIMENTI RISORSE PER INVESTIMENTI - INTERVENTI IN MATERIA DI AGRICOLTURA	03 - Contributi agli investimenti			0,00	13.150.000,00	13.150.000,00	19.385.000,00 38.770.000,00
Totale Programma 04 Servizio idrico integrato												
Totale Missione 08 Sviluppo sostenibile e tutela del territorio e dell'ambiente												
15	01	2	102421	1	INTERVENTI PER IL CREDITO AGRARIO AGEVOLATO AI SENSI DELLA L.R. 14.9.1984, N.62 E SUCCESSIVE MODIFICAZIONI.	04 - Altri trasferimenti in conto capitale			478.106,75	300.000,00	778.000,00	300.000,00 300.000,00
Totale Programma 01 Sviluppo del settore agricolo e del sistema agroalimentare												
Totale Missione 15 Agricoltura, politiche agroalimentari e pesca												
Totale Spese												
										13.450.000,00	778.000,00	19.665.000,00 39.070.000,00

157



REGIONE ABRUZZO

Bilancio finanziario gestionale 2017 - 2019

Risorse finanziarie - Capifoli del Centro di Responsabilità DPD021 Servizio Tutela degli Ecosistemi Agroalimentari e

Entrata		Cap.		Art.		Descrizione		Entrata vincolata		Perimetro sanitario		Residui presunti al 31/12/2016		Previsione 2017		Previsione 2017		Plur. 2018		Plur. 2019			
Titolo	Tipologia	Cat.	Cap.	Art.	Art.	Art.	Descrizione	Entrata vincolata	Perimetro sanitario	Residui presunti al 31/12/2016	Previsione 2017	Previsione 2017	Previsione 2017	Previsione 2017	Previsione 2017	Previsione 2017	Previsione 2017	Previsione 2017	Previsione 2017	Previsione 2017	Previsione 2017		
											Competenza	Cassa	Competenza	Cassa	Competenza	Cassa	Competenza	Cassa	Competenza	Cassa	Competenza	Cassa	
1	101	48	11623	2	11623	2	TASSA CONCESSIONI REGIONALI			0,00	90.000,00	0,00	90.000,00	0,00	90.000,00	0,00	90.000,00	0,00	90.000,00	0,00	90.000,00	0,00	90.000,00
1	101	55	11623	1	11623	1	TASSA PER L'ABILITAZIONE ALLA RICERCA DEI TARTUFI (D.L. 23/01, L.R. 16/02/1988, N. 22, L.R. 03/07/1996, N.45, L.R. 29/10/1996, N. 106)			0,00	500.000,00	500.000,00	500.000,00	500.000,00	500.000,00	500.000,00	500.000,00	500.000,00	500.000,00	500.000,00	500.000,00	500.000,00	500.000,00
Totale Tipologia 101 Imposte, tasse e proventi assimilati																							
Totale Titolo 1 Entrate correnti di natura tributaria, contributiva e perequativa																							
3	100	02	31102	1	31102	1	ENTRATE DERIVANTI DA INTROITI PER ATTIVITA' VIVAISTICO-FORESTALE -L.R. 12 APRILE 1984, N. 28-			0,00	206.180,09	206.180,09	206.180,09	206.180,09	206.180,09	206.180,09	206.180,09	206.180,09	206.180,09	206.180,09	206.180,09	206.180,09	
3	100	02	37211	1	37211	1	ENTRATE DA CONTRIBUTI PER L'ABILITAZIONE ALLA RICERCA DI FUNGHI PROVINCIA CRA REGIONE (L.R. 34/2006)			0,00	70.000,00	70.000,00	70.000,00	70.000,00	70.000,00	70.000,00	70.000,00	70.000,00	70.000,00	70.000,00	70.000,00	70.000,00	
3	100	03	32108	1	32108	1	CANONI PER CONCESSIONE TRATTURALE (D.P.R. 24/07/1977, ART.66, L.R. 05/03/1980, N. 16)			0,00	175.904,03	175.904,03	175.904,03	175.904,03	175.904,03	175.904,03	175.904,03	175.904,03	175.904,03	175.904,03	175.904,03	175.904,03	
Totale Tipologia 100 Vendita di beni e servizi e proventi derivanti dalla gestione dei beni																							
3	200	03	35003	1	35003	1	ENTRATE DERIVANTI DA VIOLAZIONI ALLE DISPOSIZIONI RELATIVE ALLA DIFESA DELLA FLORA E DELLA FAUNA -L.R. 11.3.1979 N.45 E 20.6.1980 N.66			20.530,65	100.000,00	100.000,00	100.000,00	100.000,00	100.000,00	100.000,00	100.000,00	100.000,00	100.000,00	100.000,00	100.000,00	100.000,00	
3	200	03	35210	1	35210	1	ENTRATE DERIVANTI DA SANZIONI AMMINISTRATIVE PER VIOLAZIONE DELLA NORMATIVA IN MATERIA DI ATTIVITA' ESTRATTIVA DI CUI ALL'ARTICOLO 38 DELLA L.R.			0,00	10.000,00	10.000,00	10.000,00	10.000,00	10.000,00	10.000,00	10.000,00	10.000,00	10.000,00	10.000,00	10.000,00	10.000,00	
Totale Tipologia 200 Proventi derivanti dall'attività di controllo e repressione delle irreg.																							
Totale Titolo 3 Entrate extratributarie																							
Totale Entrate																							

158



REGIONE ABRUZZO

Bilancio finanziario gestionale 2017 - 2019

Risorse finanziarie - Capitoli del Centro di Responsabilità DPD021 Servizio Tutela degli Ecosistemi Agroalimentari e

Spesa

Missione	Programma	TITOLO	Cap.	Art.	Descrizione	Macroaggregato	Spesa vincolata	Perimetro sanitario	Residui presunti al 31/12/2016	Previsione 2017 Competenza	Previsione 2017 Cassa	Plur. 2018 Plur. 2019	
16	01	1	111404	1	INTERVENTI PER LA RACCOLTA, COMMERCIALIZZAZIONE, TUTELA E VALORIZZAZIONE DEI TARTUFI IN ABRUZZO - SPESA CORRENTE	04 - Trasferimenti correnti			0,00	50.000,00	50.000,00	50.000,00	
16	01	1	111404	2	CONTRIBUTI/ASSOCIAZIONI PER CORSI DI FORMAZIONE RACCOLTA FUNGHI E ATTIVITA' DI VIGILANZA, PROMOZIONE E VALORIZZAZIONE	04 - Trasferimenti correnti			0,00	10.000,00	10.000,00	10.000,00	
16	01	1	111412	1	SPESE PER LA GESTIONE DELLE AZIENDE FORESTALI REGIONALI - L.R.12.4/1994, N.28 E SUCCESSIVE MODIFICAZIONI ED INTEGRAZIONI.	04 - Trasferimenti correnti			0,00	50.000,00	50.000,00	50.000,00	
16	01	1	111414	1	INTERVENTI DI PREVENZIONE DEGLI INCENDI BOSCHI - L.R.12.4/1994, N.28 E L.R. 31.12.1994, N.106.	04 - Trasferimenti correnti			229,39	0,00	229,39	0,00	
16	01	1	111417	1	ONERI DERIVANTI DALLA CONVENZIONE CON IL CORPO FORESTALE DELLO STATO L.R. 26.08.2014, N. 35 ART. 31 COMMA 9	04 - Trasferimenti correnti			0,00	300.000,00	300.000,00	300.000,00	
16	01	2	112104	1	INTERVENTI PER LA RACCOLTA, COMMERCIALIZZAZIONE, TUTELA E VALORIZZAZIONE DEI TARTUFI IN ABRUZZO - SPESA INVESTIMENTI	04 - Altri trasferimenti in conto capitale			765,60	0,00	765,60	0,00	
Totale Programma 01 - Sviluppo del settore agricolo e del sistema agroalimentare										954,99	410.000,00	410.954,99	410.000,00
Totale Missione 16 - Agricoltura, politiche agroalimentari e pesca										954,99	410.000,00	410.954,99	410.000,00
Totale Spese										954,99	410.000,00	410.954,99	410.000,00

159

REGIONE ABRUZZO



REGIONE ABRUZZO

Bilancio finanziario gestionale 2017 - 2019

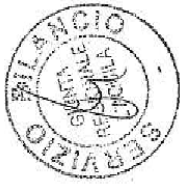
Risorse finanziarie - Capitoli del Centro di Responsabilità DPD023 Servizi Presidi Tecnici di Supporto al Settore Agr



Entrata

Titolo	Tipologia	Cat.	Cap.	Art.	Descrizione	Entrata vincolata	Perimetro sanitario	Residui presunti al 31/12/2016	Previsione 2017 Competenza	Previsione 2017 Cassa	Plur. 2018 Plur. 2019
2	101	01	22074	1	ASSEGNAZIONI STATALI DI FONDI PER APPLICAZIONE DIRETTIVE COMUNITARIE IN MATERIA FITOSANITARIA	VINGSTUE		0,00	94.234,44	94.234,44	94.234,44 94.234,44
Totale Tipologia 101 Trasferimenti correnti da Amministrazioni pubbliche								0,00	94.234,44	94.234,44	94.234,44 94.234,44
Totale Titolo 2 Trasferimenti correnti								0,00	94.234,44	94.234,44	94.234,44 94.234,44
Titolo	Tipologia	Cat.	Cap.	Art.	Descrizione	Entrata vincolata	Perimetro sanitario	Residui presunti al 31/12/2016	Previsione 2017 Competenza	Previsione 2017 Cassa	Plur. 2018 Plur. 2019
3	100	02	31102	2	COMMERCIALIZZAZIONE DEI MATERIALI DI MOLTIPLICAZIONE VEGETATIVA DELLA VITE - D.M. 06 FEBBRAIO 2005 ART. 7 CO. 3.	VINCREG		0,00	4.300,00	4.300,00	4.300,00 4.300,00
3	100	02	34426	1	PROVENTI DERIVANTI DA TARIFFE E SANZIONI IN MATERIA FITOSANITARIA. - ART. 95, D. LGS. 214/2005.	VINCREG		14.533,70	37.000,00	37.000,00	37.000,00 37.000,00
Totale Tipologia 100 Vendita di beni e servizi e proventi derivanti dalla gestione dei beni								14.533,70	41.300,00	41.300,00	41.300,00 41.300,00
Titolo	Tipologia	Cat.	Cap.	Art.	Descrizione	Entrata vincolata	Perimetro sanitario	Residui presunti al 31/12/2016	Previsione 2017 Competenza	Previsione 2017 Cassa	Plur. 2018 Plur. 2019
3	200	03	35016	1	ENTRATE DERIVANTI DA SANZIONI AMMINISTRATIVE RELATIVE A VIOLAZIONI DI NORME COMUNITARIE, STATALI E REGIONALI, NEL COMPARTO AGRICOLTURA.			0,00	20.000,00	20.000,00	20.000,00 20.000,00
Totale Tipologia 200 Proventi derivanti dall'attività di controllo e repressione dello irregg								0,00	20.000,00	20.000,00	20.000,00 20.000,00
Totale Titolo 3 Entrate extratributarie								14.533,70	61.300,00	61.300,00	61.300,00 61.300,00
Totale Entrate								14.533,70	155.534,44	155.534,44	155.534,44 155.534,44

160



REGIONE ABRUZZO

Bilancio finanziario gestionale 2017 - 2019

Risorse finanziarie - Capitoli del Centro di Responsabilità DPD023 Servizi Presidi Tecnici di Supporto al Settore Agr

Spesa

Missione	Programma	Titolo	Cap.	Art.	Descrizione	Macroaggregato	Spesa vincolata	Perimetro sanitario	Residui presunti al 31/12/2016	Previsione 2017 Competenza	Previsione 2017 Cassa	Plur. 2018 Plur. 2019
16	01	1	101103	2	SPESA PER LE ATTIVITA' DI CONTROLLO SULLE CULTURE DELLA VITE IN CAMPO, DURANTE LA RACCOLTA, MANIPOLAZIONE E COMMERCIO - D.M. 08/02/2005 - ALTRI BENI DI CONSUMO	03 - Acquisto di beni e servizi	VINCREG		0,00	4.300,00	4.300,00	4.300,00
16	01	1	101428	1	SPESA PER L'ATTUAZIONE DELLE DIRETTIVE COMUNITARIE IN MATERIA FITOSANITARIA, ART. 55, D.LGS. 214/2005	04 - Trasferimenti correnti	VINCREG		559,84	0,00	0,00	0,00
16	01	1	101428	2	SPESA PER L'ATTUAZIONE DELLE DIRETTIVE COMUNITARIE IN MATERIA FITOSANITARIA, ART. 55, D.LGS. 214/2005 - ALTRI BENI DI CONSUMO	03 - Acquisto di beni e servizi	VINCREG		0,00	17.000,00	17.000,00	17.000,00
16	01	1	101426	3	SPESA PER L'ATTUAZIONE DELLE DIRETTIVE COMUNITARIE IN MATERIA FITOSANITARIA, ART. 55, D.LGS. 214/2005 - MANUTEN. ORD. E STROD.	03 - Acquisto di beni e servizi	VINCREG		0,00	5.000,00	5.000,00	5.000,00
16	01	1	101426	4	SPESA PER L'ATTUAZIONE DELLE DIRETTIVE COMUNITARIE IN MATERIA FITOSANITARIA, ART. 55, D.LGS. 214/2005 (ACQUISTO DI SERVIZI)	03 - Acquisto di beni e servizi	VINCREG		0,00	15.000,00	0,00	15.000,00
16	01	1	101427	1	TRASFERIMENTI STATALI PER APPLICAZIONE NORMATIVA IN MATERIA FITOSANITARIA, L. 1065/71; L. 865/1984, D.LGS. 366/2003; D.LGS. 214/2005; D. 386/2003; D.LGS. 214/2005; D. MATERIA FITOSANITARIA, L. 1065/71; L. 865/1984, D.LGS. 366/2003; D.LGS. 214/2005; ALTRI BENI DI CONSUMO	04 - Trasferimenti correnti	VINCSTUE		5.777,13	74.234,44	74.234,44	74.234,44
16	01	1	101427	2	TRASFER. STAT. APPLICAZIONE NORMATIVA IN MATERIA FITOSANITARIA, L. 1065/71; L. 865/1984, D.LGS. 366/2003; D.LGS. 214/2005; ALTRI BENI DI CONSUMO	03 - Acquisto di beni e servizi	VINCSTUE		0,00	15.000,00	15.000,00	15.000,00
16	01	1	101427	3	TRASFER. STAT. APPLICAZIONE NORMATIVA IN MATERIA FITOSANITARIA, L. 1065/71; L. 865/1984, D.LGS. 366/2003; D.LGS. 214/2005; MANUTEN. ORD. E STROD.	03 - Acquisto di beni e servizi	VINCSTUE		0,00	5.000,00	5.000,00	5.000,00
16	01	1	111412	1	SPESA PER LA GESTIONE E IL MIGLIORAMENTO DELL'ATTIVITA' VIVAISTICO-FORESTALE - L.R. 12 APRILE 1954, N. 28, ART. 12.	04 - Trasferimenti correnti	VINCSTUE		0,00	50.000,00	50.000,00	50.000,00
Totale Programma 01 - Sviluppo del settore agricolo e del sistema agroalimentare									6.336,97	185.534,44	170.534,44	185.534,44

Missione	Programma	Titolo	Cap.	Art.	Descrizione	Macroaggregato	Spesa vincolata	Perimetro sanitario	Residui presunti al 31/12/2016	Previsione 2017 Competenza	Previsione 2017 Cassa	Plur. 2018 Plur. 2019
16	02	1	102341	2	CONTRIBUTI ALLE PROVINCE PER DANNI CAUSATI DALLA FAUNA SELVATICA	04 - Trasferimenti correnti			0,00	500.000,00	500.000,00	500.000,00
16	02	1	142331	3	FONDO PER LA TUTELA E L'INCREMENTO DELLA FAUNA ITTICA NELLE ACQUE INTERNE - L.R. 17.5.1985/N.44 (AFF. IN GESTIONE CENTRO ITTICO SPERIMENTALE)	03 - Acquisto di beni e servizi			0,00	160.000,00	160.000,00	160.000,00
16	02	1	142331	4	FONDO PER LA TUTELA E L'INCREMENTO DELLA FAUNA ITTICA NELLE ACQUE INTERNE - L.R. 17.5.1985/N.44 (CONTRIBUTO PER ASSOCIAZIONI ITTICHE)	04 - Trasferimenti correnti			0,00	40.000,00	40.000,00	40.000,00

164



ARCO



REGIONE ABRUZZO

Bilancio finanziario gestionale 2017 - 2019

Risorse finanziarie - Capitoli del Centro di Responsabilità DPD023 Servizi Presidi Tecnici di Supporto al Settore Agr

Spesa

Missione	Programma	Titolo	Cap.	Art.	Descrizione	Macroaggregato	Spesa vincolata	Perimetro sanitario	Residui presunti al 31/12/2016	Previsione 2017 Competenza	Previsione 2017 Cassa	Plur. 2018 Plur. 2019	
16	02	1	142332	5	FONDO TUTELA INCREMENTO FAUNAE DISCIPLINA CACCIA - L.R. 05/12/1975, N. 82, MODIFICATA DALLA L.R. 31/03/1980, N.21, L.R. 34-CONTR-ASS. VENATORE	04 - Trasferimenti correnti	VINCREG		0,00	400.000,00	400.000,00	400.000,00 400.000,00	
Totale Programma 02. Caccia e pesca										1.100.000,00	1.100.000,00	1.100.000,00	
Totale Missione 16 Agricoltura, politiche agroalimentari e pesca										6.336,87	1.285.534,44	1.270.534,44	1.100.000,00 1.285.534,44
Totale Spese										6.336,87	1.285.534,44	1.270.534,44 1.285.534,44	


160



 Regione Abruzzo

REGIONE ABRUZZO

Bilancio finanziario gestionale 2017 - 2019

 Risorse finanziarie - Capitoli del Centro di Responsabilità DPD025 Servizio Territoriale per
 l'Agricoltura Abruzzo Ov


Entrata												
Titolo	Tipologie	Cat.	Cap.	Art.	Descrizione	Entrata vincolata	Perimetro sentinella	Residui presunti al 31/12/2016	Previsione 2017	Previsione 2017	Plur. 2017	Plur. 2019
3	500	02	35036	1					Competenza	Cassa		
					RIMBORSI RATE MUTUI AGEVOLATI PER LA PROPRIETA' COLTIVATRICE - I. 26.05.1965, N. 960			226.142,96	117.064,00	117.064,00	117.064,00	117.064,00
					Totale Tipologie 500 Rimborsi e altre entrate correnti			226.142,96	117.064,00	117.064,00	117.064,00	117.064,00
					Totale Titolo 3 Entrate extratributarie			226.142,96	117.064,00	117.064,00	117.064,00	117.064,00
					Totale Entrate			226.142,96	117.064,00	117.064,00	117.064,00	117.064,00

163


REGIONE ABRUZZO



REGIONE ABRUZZO

Bilancio finanziario gestionale 2017 - 2019

Risorse finanziarie - Capitoli del Centro di Responsabilità DPD027 Servizio Politiche di Sostegno all'Economia Ittic



Spesa		Cap.	Art.	Descrizione	Macroaggregato	Spesa vincolata	Perimetro sanitario	Residui presunti al 31/12/2016	Previsione 2017 Competenza	Previsione 2017 Cassa	Plur. 2018	Plur. 2019
16	02	2	142330	1 FONDO UNICO DELLE POLITICHE DI SOSTEGNO ALL'ECONOMIA ITTICA - FONDI REGIONALI - L.R. 06.08.2004, N. 22	04 - Altri trasferimenti in conto capitale			48.422,04	500.000,00	500.000,00	500.000,00	500.000,00
16	02	2	142342	1 PROGRAMMA OPERATIVO F.E.P. ITALIA - COFINANZIAMENTO REGIONALE	05 - Altre spese in conto capitale			86.703,65	25.000,00	111.708,55	25.000,00	25.000,00
16	02	2	142352	1 PROGRAMMA OPERATIVO F.E.A.M.P. ITALIA 2014-2020: COFINANZIAMENTO REGIONALE	04 - Altri trasferimenti in conto capitale			0,00	331.633,00	331.633,00	331.633,00	331.633,00
Totale Programma 02 Caccia e pesca								135.130,69	856.633,00	943.341,55	856.633,00	856.633,00
Missione		Cap.	Art.	Descrizione	Macroaggregato	Spesa vincolata	Perimetro sanitario	Residui presunti al 31/12/2016	Previsione 2017 Competenza	Previsione 2017 Cassa	Plur. 2018	Plur. 2019
16	03	2	140201	1 ATTUAZIONE PROGRAMMA FEP 2007-2013 QUOTA U.E. (FONDO EUROPEO PER LA PESCA)	05 - Altre spese in conto capitale			345.979,52	0,00	345.979,52	0,00	0,00
16	03	2	140202	1 ATTUAZIONE PROGRAMMA FEP 2007-2013 QUOTA STATO (FONDO EUROPEO PER LA PESCA)	05 - Altre spese in conto capitale			279.144,47	0,00	279.144,47	0,00	0,00
Totale Programma 03 Politica regionale unitaria per l'agricoltura, i sistemi agroalimentari								625.123,99	0,00	625.123,99	0,00	0,00
Totale Missione 16 Agricoltura, politiche agroalimentari e pesca								760.254,68	856.633,00	1.568.465,54	856.633,00	856.633,00
Totale Spese								790.254,68	856.633,00	1.568.465,54	856.633,00	856.633,00

164


abruzzo



REGIONE ABRUZZO

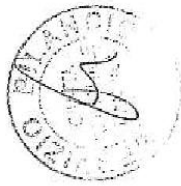
Bilancio finanziario gestionale 2017 - 2019

Risorse finanziarie - Capitoli del Centro di Responsabilità DPD028 Servizi Affari Dipartimentali
(sede Pescara)



Entrata		Titolo	Tipologia	Cat.	Cap.	Art.	Descrizione	Entrata vincolata	Perimetro sanitario	Residui presunti al 31/12/2016	Previsione 2017 - Competenza	Previsione 2017 - Cassa	Plur. 2018 - Plur. 2019
2	101	01	24232	2	ASSEGNAZIONE DELLO STATO DI FONDI PER LA CONCESSIONE DI CONTRIBUTI ALLE ASSOCIAZIONI PROVINCIALI ALLEVATORI - D.LGS. 143/97.	VINCSTUE	156.075,22	156.075,22	0,00	0,00	156.075,22	0,00	
Totale Tipologia 101 Trasferimenti correnti da Amministrazioni pubbliche											0,00	156.075,22	0,00
Totale Titolo 2 Trasferimenti correnti											0,00	156.075,22	0,00
Totale Entrate											0,00	156.075,22	0,00

105




REGIONE ABRUZZO

Bilancio finanziario gestionale 2017 - 2019

Risorse finanziarie - Capitoli del Centro di Responsabilità DPE DIPARTIMENTO TRASPORTI, MOBILITA', TURISMO E CULTU

Missione	Programma	Titolo	Cap.	Art.	Descrizione	Macroaggregato	Spesa vincolata	Perimetro sanitario	Residui presunti al 31/12/2016	Previsione 2017 Competenza	Previsione 2017 Cassa	Plur. 2018 Plur. 2019
04	08	1	81681	1	CONTRIBUTO A FAVORE DELLA FONDAZIONE BRIGATA MAIELLA - L.R. 30 OTTOBRE 2015, N. 35	10 - Altre spese correnti			30.000,00	0,00	30.000,00	0,00
Totale Programma 08 Politica regionale unitaria per l'istruzione e il diritto allo studio												
Totale Missione 04 Istruzione e diritto allo studio												
Missione	Programma	Titolo	Cap.	Art.	Descrizione	Macroaggregato	Spesa vincolata	Perimetro sanitario	Residui presunti al 31/12/2016	Previsione 2017 Competenza	Previsione 2017 Cassa	Plur. 2018 Plur. 2019
05	02	1	81680	1	CONTRIBUTO PER INIZIATIVE DI STRAORDINARIA TRADIZIONE NAZIONALE DI CULTURA ED ARTE CONTEMPORANEA RIFERITA ALLA MEMORIA DI ENNIO FLAIANO DELLE GRANDIA	10 - Altre spese correnti			50.000,00	0,00	50.000,00	0,00
Totale Programma 02 Attività culturali e interventi diversi nel settore culturale												
Totale Missione 05 Tutela e valorizzazione dei beni e attività culturali												
Missione	Programma	Titolo	Cap.	Art.	Descrizione	Macroaggregato	Spesa vincolata	Perimetro sanitario	Residui presunti al 31/12/2016	Previsione 2017 Competenza	Previsione 2017 Cassa	Plur. 2018 Plur. 2019
10	04	2	242422	1	VALORIZZAZIONE ED INTERNAZIONALIZZAZIONE DELL'AEROPORTO D'ABRUZZO - L.R. 8.11.2001, N.57	05 - Altre spese in conto capitale			1.200,00	0,00	1.200,00	0,00
Totale Programma 04 Altre modalità di trasporto												
Totale Missione 06 Politica regionale unitaria per i trasporti e il diritto alla mobilità												
Missione	Programma	Titolo	Cap.	Art.	Descrizione	Macroaggregato	Spesa vincolata	Perimetro sanitario	Residui presunti al 31/12/2016	Previsione 2017 Competenza	Previsione 2017 Cassa	Plur. 2018 Plur. 2019
10	06	2	182000	1	RISORSE PAR FAS 2007-2013: SPESE PER LA REALIZZAZIONE DI INVESTIMENTI NEL SETTORE DEI TRASPORTI PUBBLICI	05 - Altre spese in conto capitale	WINCSTUE		22.379.885,54	0,00	22.379.885,54	0,00
10	06	2	182000	3	RISORSE PAR FAS 2007-2013: SPESE PER LA REALIZZAZIONE DI INVESTIMENTI NEL SETTORE DEI TRASPORTI PUBBLICI	03 - Contributi agli investimenti	WINCSTUE		1.787.000,00	0,00	1.787.000,00	0,00
10	06	2	182000	4	RISORSE PAR FAS 2007-2013: SPESE PER LA REALIZZAZIONE DI INVESTIMENTI NEL SETTORE DEI TRASPORTI PUBBLICI	03 - Contributi agli investimenti	WINCSTUE		10.300.000,00	0,00	10.300.000,00	0,00
Totale Programma 06 Politica regionale unitaria per i trasporti e il diritto alla mobilità												
Totale Missione 10 Trasporti e diritto alla mobilità												
									34.466.885,54	0,00	34.466.885,54	0,00
Totale Spese									34.466.885,54	0,00	34.466.885,54	0,00

150



REGIONE ABRUZZO

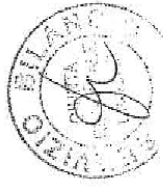
Bilancio finanziario gestionale 2017 - 2019

Risorse finanziarie - Capitoli del Centro di Responsabilità DPE001 Servizio di Supporto Economico Amministrativo

Entrata

Titolo	Tipologia	Cap.	Art.	Descrizione	Entrata vincolata	Perimetro sanitario	Residui presunti al 31/12/2016	Previsione 2017 Competenza	Previsione 2017 Cassa	Plur. 2018	Plur. 2019
2	101	01	22510	1 TRASFERIMENTO STATALE DEL FONDO NAZIONALE PER IL CONCORSO FINANZIARIO DELLO STATO AGLI ONERI DEL TRASPORTO PUBBLICO LOCALE - ARTICOLO 18 BIS DEL D.L.	14.902.752,37		14.902.752,37	128.007.339,15	128.000.000,00	128.007.339,15	128.007.339,15
Totale Tipologia 101 Trasferimenti correnti da Amministrazioni pubbliche					14.902.752,37		14.902.752,37	128.007.339,15	128.000.000,00	128.007.339,15	128.007.339,15
Totale Titolo 2 Trasferimenti correnti					14.902.752,37		14.902.752,37	128.007.339,15	128.000.000,00	128.007.339,15	128.007.339,15
Totale Entrate					14.902.752,37		14.902.752,37	128.007.339,15	128.000.000,00	128.007.339,15	128.007.339,15

107



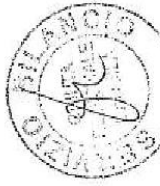
REGIONE ABRUZZO
 Bilancio finanziario gestionale 2017 - 2019
Risorse finanziarie - Capitoli del Centro di Responsabilità DPE001 Servizio di Supporto Economico Amministrativo

480276

Spesa		Missione		Programma		Titolo		Cap.		Art.		Descrizione		Macroaggregato		Spesa vincolata		Perimetro sanitario		Residui presenti al 31/12/2016		Previsione 2017		Previsione 2017		Plur. 2018		Plur. 2019			
																						Cassa		Cassa							
-0	02	1	181510	1	181510	1	181510	1	181510	1	181510	1	181510	04 - Trasferimenti correnti	VINCSTUE	229.757,89	11.582.093,34	11.582.093,34	11.582.093,34	11.582.093,34	11.582.093,34	11.582.093,34	11.582.093,34	11.582.093,34	11.582.093,34	11.582.093,34	11.582.093,34	11.582.093,34			
-0	02	1	181510	1	181510	1	181510	1	181510	1	181510	1	181510	04 - Trasferimenti correnti	VINCSTUE	129.132,69	41.493.125,47	41.493.125,47	41.493.125,47	41.493.125,47	41.493.125,47	41.493.125,47	41.493.125,47	41.493.125,47	41.493.125,47	41.493.125,47	41.493.125,47	41.493.125,47	41.493.125,47		
10	02	1	181510	3	181510	3	181510	3	181510	3	181510	3	181510	04 - Trasferimenti correnti	VINCSTUE	2.080.321,08	16.776.000,00	16.776.000,00	16.776.000,00	16.776.000,00	16.776.000,00	16.776.000,00	16.776.000,00	16.776.000,00	16.776.000,00	16.776.000,00	16.776.000,00	16.776.000,00	16.776.000,00		
10	02	1	181510	4	181510	4	181510	4	181510	4	181510	4	181510	03 - Acquisto di beni e servizi	VINCSTUE	0,00	58.175.468,49	58.175.468,49	58.175.468,49	58.175.468,49	58.175.468,49	58.175.468,49	58.175.468,49	58.175.468,49	58.175.468,49	58.175.468,49	58.175.468,49	58.175.468,49	58.175.468,49	58.175.468,49	
10	02	1	181511	1	181511	1	181511	1	181511	1	181511	1	181511	04 - Trasferimenti correnti	VINCSTUE	10.291.229,56	0,00	0,00	10.291.229,56	10.291.229,56	10.291.229,56	10.291.229,56	10.291.229,56	10.291.229,56	10.291.229,56	10.291.229,56	10.291.229,56	10.291.229,56	10.291.229,56	10.291.229,56	
10	02	1	181512	1	181512	1	181512	1	181512	1	181512	1	181512	04 - Trasferimenti correnti	VINCSTUE	0,00	3.840.000,00	3.840.000,00	3.840.000,00	3.840.000,00	3.840.000,00	3.840.000,00	3.840.000,00	3.840.000,00	3.840.000,00	3.840.000,00	3.840.000,00	3.840.000,00	3.840.000,00	3.840.000,00	
10	02	1	181512	2	181512	2	181512	2	181512	2	181512	2	181512	04 - Trasferimenti correnti	VINCSTUE	120.132,70	21.349.000,00	21.349.000,00	21.349.000,00	21.349.000,00	21.349.000,00	21.349.000,00	21.349.000,00	21.349.000,00	21.349.000,00	21.349.000,00	21.349.000,00	21.349.000,00	21.349.000,00	21.349.000,00	21.349.000,00
10	02	1	181512	3	181512	3	181512	3	181512	3	181512	3	181512	04 - Trasferimenti correnti	VINCSTUE	2.080.321,08	7.538.000,00	7.538.000,00	7.538.000,00	7.538.000,00	7.538.000,00	7.538.000,00	7.538.000,00	7.538.000,00	7.538.000,00	7.538.000,00	7.538.000,00	7.538.000,00	7.538.000,00	7.538.000,00	
10	02	1	181512	4	181512	4	181512	4	181512	4	181512	4	181512	04 - Trasferimenti correnti	VINCSTUE	0,00	2.500.000,00	2.500.000,00	2.500.000,00	2.500.000,00	2.500.000,00	2.500.000,00	2.500.000,00	2.500.000,00	2.500.000,00	2.500.000,00	2.500.000,00	2.500.000,00	2.500.000,00	2.500.000,00	
10	02	1	181512	5	181512	5	181512	5	181512	5	181512	5	181512	04 - Trasferimenti correnti	VINCSTUE	0,00	12.500.000,00	12.500.000,00	12.500.000,00	12.500.000,00	12.500.000,00	12.500.000,00	12.500.000,00	12.500.000,00	12.500.000,00	12.500.000,00	12.500.000,00	12.500.000,00	12.500.000,00	12.500.000,00	
Totale Programma 02 Trasporto pubblico locale														14.939.895,00	175.784.339,15	175.784.339,15	175.784.339,15	175.784.339,15	175.784.339,15	175.784.339,15	175.784.339,15	175.784.339,15	175.784.339,15	175.784.339,15	175.784.339,15	175.784.339,15	175.784.339,15	175.784.339,15	175.784.339,15	175.784.339,15	
Totale Programma 03 Trasporto per vie d'acqua														0,00	50.000,00	50.000,00	50.000,00	50.000,00	50.000,00	50.000,00	50.000,00	50.000,00	50.000,00	50.000,00	50.000,00	50.000,00	50.000,00	50.000,00	50.000,00	50.000,00	
Totale Missione 10 Trasporti e diritto alla mobilità														14.939.895,00	175.784.339,15	175.784.339,15	175.784.339,15	175.784.339,15	175.784.339,15	175.784.339,15	175.784.339,15	175.784.339,15	175.784.339,15	175.784.339,15	175.784.339,15	175.784.339,15	175.784.339,15	175.784.339,15	175.784.339,15	175.784.339,15	175.784.339,15
Totale Spesa														14.939.895,00	175.784.339,15	175.784.339,15	175.784.339,15	175.784.339,15	175.784.339,15	175.784.339,15	175.784.339,15	175.784.339,15	175.784.339,15	175.784.339,15	175.784.339,15	175.784.339,15	175.784.339,15	175.784.339,15	175.784.339,15	175.784.339,15	175.784.339,15

168

abruzzo




REGIONE ABRUZZO

Bilancio finanziario gestionale 2017 - 2019

Risorse finanziarie - Capitoli del Centro di Responsabilità DPE002 Servizio Pianificazione e Programmazione dei Trasp

Entrata				Descrizione	Entrata vincolata	Perimetro sanitario	Residui presunti al 31/12/2016	Previsioni 2017 Competenza	Previsione 2017 Cassa	Plur. 2018 Plur. 2019
Titolo	Tipologia	Cat.	Cap. Art.							
2	101	02	24043	1 TRASFERIMENTI PER LA REALIZZAZIONE DEL PROGETTO EA SEA WAY - IPA ADRIATIC - TRASFERIMENTI REGIONE FRIULI			30.000,00	0,00	30.000,00	0,00
Totale Tipologia 101				Trasferimenti correnti da Amministrazioni pubbliche		30.000,00	0,00	0,00	30.000,00	0,00
Totale Titolo 2				Trasferimenti correnti		30.000,00	0,00	0,00	30.000,00	0,00
Totale Entrate						30.000,00	0,00	0,00	30.000,00	0,00

169



REGIONE ABRUZZO

Bilancio finanziario gestionale 2017 - 2019

Risorse finanziarie - Capitoli del Centro di Responsabilità DPE002 Servizio Pianificazione e Programmazione dei Trasporti

Spesa		Missione		Programma		Titolo		Cap.		Art.		Descrizione		Macroaggregato		Spesa vincolata		Perimetro sanitario		Residui presunti al 31/12/2016		Previsione 2017		Previsione 2017		Plur. 2018		Plur. 2019									
																						Competenza		Cassa													
10	02	1	181408	1	181408	1	181408	1	181408	1	181408	1	INTERVENTI PER LA REALIZZAZIONE DEL PROGETTO COMUNITARIO EASY CONNECTING - IPA ADRIATIC - TRASFERIMENTI REGIONE VENETO	04 - Trasferimenti correnti							87.644,88	0,00	0,00	0,00	0,00	0,00	0,00	0,00									
10	02	1	181408	2	181408	2	181408	2	181408	2	181408	2	INTERVENTI PER LA REALIZZAZIONE DEL PROGETTO COMUNITARIO EASY CONNECTING - IPA ADRIATIC - TRASFERIMENTI REGIONE VENETO (ONARARI PROFESSIONISTI)	03 - Acquisto di beni e servizi							7.558,67	0,00	0,00	0,00	0,00	0,00	0,00	0,00									
10	02	1	181408	3	181408	3	181408	3	181408	3	181408	3	INTERVENTI PER LA REALIZZAZIONE DEL PROGETTO COMUNITARIO EASY CONNECTING - IPA ADRIATIC - TRASFERIMENTI REGIONE VENETO (SOC.DI SERVIZI)	03 - Acquisto di beni e servizi							24.400,00	0,00	0,00	0,00	0,00	0,00	0,00	0,00									
10	02	1	181409	1	181409	1	181409	1	181409	1	181409	1	INTERVENTI PER LA REALIZZAZIONE DEL PROGETTO COMUNITARIO EA SEA WAI - IPA ADRIATIC - TRASFERIMENTI REGIONE FRULI	04 - Trasferimenti correnti							31.881,64	0,00	0,00	0,00	0,00	0,00	0,00	0,00									
10	02	1	181409	2	181409	2	181409	2	181409	2	181409	2	INTERVENTI PER LA REALIZZAZIONE DEL PROGETTO COMUNITARIO EA SEA WAI - IPA ADRIATIC - TRASFERIMENTI REGIONE FRULI (ONARARI PROFESSIONISTI)	03 - Acquisto di beni e servizi							5.230,77	0,00	0,00	0,00	0,00	0,00	0,00	0,00									
10	02	1	181409	3	181409	3	181409	3	181409	3	181409	3	INTERVENTI PER LA REALIZZAZIONE DEL PROGETTO COMUNITARIO EA SEA WAI - IPA ADRIATIC - TRASFERIMENTI REGIONE FRULI (SOC. SERVIZI)	03 - Acquisto di beni e servizi							1,00	0,00	0,00	0,00	0,00	0,00	0,00	0,00									
10	02	2	181406	1	181406	1	181406	1	181406	1	181406	1	SPESA RELATIVA ALLA REDAZIONE DEGLI STUDI DI PIANIFICAZIONE DEI TRASPORTI - L.R. 10.7.2002, N.13	05 - Altre spese in conto capitale							0,17	0,00	0,00	0,00	0,00	0,00	0,00	0,00									
Totale Programma 02 Trasporto pubblico locale																								156.717,13	0,00	0,00	0,00	0,00	0,00	0,00	0,00	0,00	0,00	0,00	0,00	0,00	0,00
Spesa		Missione		Programma		Titolo		Cap.		Art.		Descrizione		Macroaggregato		Spesa vincolata		Perimetro sanitario		Residui presunti al 31/12/2016		Previsione 2017		Previsione 2017		Plur. 2018		Plur. 2019									
10	05	2	500	8	500	8	500	8	500	8	500	8	BATTO PER IL SUD (MASTERPLANI) - TRASFERIMENTI RISORSE PER INVESTIMENTI PER INFRASTRUTTURE	03 - Contributi agli investimenti							0,00	5.000.000,00	5.000.000,00	5.000.000,00	5.000.000,00	5.000.000,00	5.000.000,00	5.000.000,00									
Totale Programma 05 Viabilità e infrastrutture stradali																								0,00	5.000.000,00	5.000.000,00	5.000.000,00	5.000.000,00	5.000.000,00	5.000.000,00	5.000.000,00	5.000.000,00	5.000.000,00	5.000.000,00	5.000.000,00		
Totale Missione 10 Trasporti e diritto alla mobilità																								156.717,13	5.000.000,00	5.000.000,00	5.000.000,00	5.000.000,00	5.000.000,00	5.000.000,00	5.000.000,00	5.000.000,00	5.000.000,00	5.000.000,00	5.000.000,00	5.000.000,00	5.000.000,00
Totale Spese																								156.717,13	5.000.000,00	5.000.000,00	5.000.000,00	5.000.000,00	5.000.000,00	5.000.000,00	5.000.000,00	5.000.000,00	5.000.000,00	5.000.000,00	5.000.000,00	5.000.000,00	5.000.000,00

170



REGIONE ABRUZZO

Bilancio finanziario gestionale 2017 - 2019

Risorse finanziarie - Capitoli del Centro di Responsabilità DPE003 Servizio Porti, Aeroporti, Trasporto merci e logis

Entrata		Titolo	Tipologia	Cap.	Art.	Descrizione	Entrata vincolata	Perimetro sanitario	Residui presunti al 31/12/2016	Previsione 2017 Competenza	Previsione 2017 Cassa	Plur. 2017 Plur. 2019	
3	100	03	32110	1	CANONE DI CONCESSIONE GESTIONE INTERPORTO D'ABRUZZO (ANNUALITA' PREGRESSE 2015 E PRECEDENTI)			0,00	0,00	0,00	0,00	600,00	
Totale Tipologia 100 - Vendita di beni e servizi e proventi derivanti dalla gestione dei beni									0,00	0,00	0,00	0,00	
Totale Titolo 3 - Entrate extratributarie									0,00	0,00	0,00	0,00	600,00
Totale Entrate									0,00	0,00	0,00	0,00	600,00

171



REGIONE ABRUZZO

Bilancio finanziario gestionale 2017 - 2019

Risorse finanziarie - Capitoli del Centro di Responsabilità DPE003 Servizio Porti, Aeroporti, Trasporto merci e logis

Spesa

Missione	Programma	Titolo	Cap.	Art.	Descrizione	Macroaggregato	Spesa vincolata	Perimetro sanitario	Residui presunti al 31/12/2016	Previsione 2017 Competenza	Previsione 2017 Cassa	Plur. 2018 Plur. 2019
04	03	3	51	1	ANTICIPO SOMME ADSU PER REALIZZAZIONE CASA DELLO STUDENTE CHIETI - PESCARA	03 - Concessione crediti di medio-lungo termine			0,00	440.000,00	440.000,00	440.000,00 440.000,00
Totale Programma 03 Edilizia scolastica												
Totale Missione 04 Istruzione e diritto allo studio												
Missione	Programma	Titolo	Cap.	Art.	Descrizione	Macroaggregato	Spesa vincolata	Perimetro sanitario	Residui presunti al 31/12/2016	Previsione 2017 Competenza	Previsione 2017 Cassa	Plur. 2018 Plur. 2019
07	01	2	500	23	PATTO PER IL SUD (MASTERPLAN) - TRASFERIMENTI RISORSE PER INVESTIMENTI - INTERVENTI VALORIZZAZIONE STAZIONI TURISTICHE INVERNALI	03 - Contributi agli investimenti			0,00	3.500.000,00	3.500.000,00	5.966.666,67 11.133.333,33
Totale Programma 01 Sviluppo e la valorizzazione del turismo												
Totale Missione 07 Turismo												
Missione	Programma	Titolo	Cap.	Art.	Descrizione	Macroaggregato	Spesa vincolata	Perimetro sanitario	Residui presunti al 31/12/2016	Previsione 2017 Competenza	Previsione 2017 Cassa	Plur. 2018 Plur. 2019
10	03	2	500	9	PATTO PER IL SUD (MASTERPLAN) - TRASFERIMENTI RISORSE PER INVESTIMENTI - PORTI	03 - Contributi agli investimenti			0,00	14.600.000,00	14.600.000,00	14.866.666,67 29.733.333,33
10	03	2	182441	1	INTERVENTI DI ESCAVAZIONE DEI FONDALI DEI PORTI ABRUZZESI - L.R. 29/2002	05 - Altre spese in conto capitale			0,01	0,00	0,01	0,00 0,00
Totale Programma 03 Trasporto per vie d'acqua												
Missione	Programma	Titolo	Cap.	Art.	Descrizione	Macroaggregato	Spesa vincolata	Perimetro sanitario	Residui presunti al 31/12/2016	Previsione 2017 Competenza	Previsione 2017 Cassa	Plur. 2018 Plur. 2019
10	04	2	500	10	PATTO PER IL SUD (MASTERPLAN) - TRASFERIMENTI RISORSE PER INVESTIMENTI - AEROPORTO D'ABRUZZO	03 - Contributi agli investimenti			0,00	4.000.000,00	4.000.000,00	5.666.666,67 11.333.333,33
10	04	3	50	1	ACQUISIZIONE AZIONI CAPITALE SOCIALE SAGA SPA	01 - Acquisizioni di attività finanziarie			0,00	15,48	0,00	0,00 0,00
Totale Programma 04 Altre modalità di trasporto												
Totale Missione 10 Trasporti e diritto alla mobilità												
Totale Spese												
										22.540.015,48	22.540.000,01	26.540.000,01 52.639.999,99

172



 001/17/17
 001/17/17

REGIONE ABRUZZO

Bilancio finanziario gestionale 2017 - 2019

**Risorse finanziarie - Capitoli del Centro di Responsabilità DPE004 Servizio Reti Ferroviarie,
 Viabilità Sicurezza Str**
Entrata

Titolo	Tipologia	Cat.	Cap.	Art.	Descrizione	Entrata vincolata	Perimetro sanitario	Residui presunti al 31/12/2016	Previsione 2017 Competenza	Previsione 2017 Cassa	Plur. 2018 Plur. 2019
3	200	03	35024	1	ENTRATE DERIVANTI DA VIOLAZIONI IN MATERIA DI SICUREZZA E GESTIONE NEGLI IMPIANTI SCIISTICI			0,00	3.000,00	3.000,00	3.000,00 3.000,00
Totale Tipologia 200 Proventi derivanti dall'attività di controllo e repressione delle irreg.								0,00	3.000,00	3.000,00	3.000,00 3.000,00
Totale Titolo 3 Entrate extratributarie								0,00	3.000,00	3.000,00	3.000,00 3.000,00
Titolo	Tipologia	Cat.	Cap.	Art.	Descrizione	Entrata vincolata	Perimetro sanitario	Residui presunti al 31/12/2016	Previsione 2017 Competenza	Previsione 2017 Cassa	Plur. 2018 Plur. 2019
4	200	01	43016	1	ASSEGNAZIONE DELLO STATO PER INTERVENTI PREVISTI IN MATERIA DI INVESTIMENTI NEL SETTORE TRASPORTI - ACCORDO DI PROGRAMMA ART. 15 D.LGS. 422/97	WNCSTUE		0,00	5.000.000,00	5.000.000,00	7.000.000,00 2.000.000,00
4	200	01	43033	1	ASSEGNAZIONE DELLO STATO PER INTERVENTI PREVISTI IN MATERIA DI INVESTIMENTI NEL SETTORE DEI TRASPORTI - ACCORDO DI PROGRAMMA ART. 15 D. LGS. 422/97 -	WNCSTUE		0,00	6.191.362,62	6.191.362,62	6.191.362,62 6.191.362,62
Totale Tipologia 200 Contributi agli investimenti								0,00	11.191.362,62	11.191.362,62	13.191.362,62 8.191.362,62
Totale Titolo 4 Entrate in conto capitale								0,00	11.191.362,62	11.191.362,62	13.191.362,62 8.191.362,62
Totale Entrate								0,00	11.194.362,62	11.194.362,62	13.194.362,62 8.194.362,62

473



REGIONE ABRUZZO

Bilancio finanziario gestionale 2017 - 2019

Risorse finanziarie - Capitoli del Centro di Responsabilità DPE004 Servizio Reti Ferroviarie, Viabilità Sicurezza Str

Spesa

Missione	Programma	TITOLO	Cap.	Art.	Descrizione	Macroaggregato	Spesa vincolata	Perimetro sanitario	Residui presunti al 31/12/2016	Previsione 2017 Competenza	Previsione 2017 Cassa	Plur. 2016 Plur. 2019
01	12	2	12484	11	ATTUAZIONE POR FESR 2014-2020 - COFINANZIAMENTO REGIONALE (DPE004 - TRASFERIMENTI IN C/CAPITALE AD AMMINISTRAZIONI LOCALI)	04 - Altri trasferimenti in conto capitale	VINCREG		0,00	1.165.540,93	1.165.540,93	328.138,57 382.865,94
01	12	2	12603	11	ATTUAZIONE POR FESR 2014-2020 - QUOTA UE (DPE004 - ALTRI TRASFERIMENTI IN C/CAPITALE AD AMMINISTRAZIONI LOCALI)	04 - Altri trasferimenti in conto capitale	VINCSTUE		0,00	3.885.136,44	3.885.136,44	1.087.128,57 1.108.884,47
01	12	2	12604	11	ATTUAZIONE POR FESR 2014-2020 - QUOTA STATO (DPE004 - ALTRI TRASFERIMENTI IN C/CAPITALE AD AMMINISTRAZIONI LOCALI)	04 - Altri trasferimenti in conto capitale	VINCSTUE		0,00	2.719.595,51	2.719.595,51	760.930,00 776.219,13
Totale Programma 12 Politica regionale unitaria per i servizi istituzionali, generali e di gestione												
Totale Missione 01 Servizi istituzionali, generali e di gestione										7.770.272,88	7.770.272,88	2.174.257,14 2.217.768,94
05	01	2	500	27	PATTO PER IL SUD (MASTERPLAN) - TRASFERIMENTI RISORSE PER INVESTIMENTI - REALIZZAZIONE SACINO SCULTICO OVINDOLI-MAGNOLA-CAMPO FELICE	03 - Contributi agli investimenti			0,00	2.000.000,00	2.000.000,00	2.856.666,67 5.333.333,33
Totale Programma 01 Valorizzazione dei beni di interesse storico												
Totale Missione 05 Totale e valorizzazione dei beni e attività culturali										2.000.000,00	2.000.000,00	2.856.666,67 5.333.333,33
10	01	2	500	11	PATTO PER IL SUD (MASTERPLAN) - TRASFERIMENTI RISORSE PER INVESTIMENTI - AMPLIAM. ZONA IND.LE VAL DI SANGRO	03 - Contributi agli investimenti			0,00	7.200.000,00	7.200.000,00	0,00 0,00
10	01	2	500	12	PATTO PER IL SUD (MASTERPLAN) - TRASFERIMENTI RISORSE PER INVESTIMENTI - RIQUALIFICAZIONE AREA URBANA STAZ. PESCARA	03 - Contributi agli investimenti			0,00	5.000.000,00	5.000.000,00	2.333.333,33 4.565.666,67
Totale Programma 01 Trasporto ferroviario												
Totale Missione 01										12.200.000,00	12.200.000,00	2.333.333,33 4.565.666,67
10	02	2	500	13	PATTO PER IL SUD (MASTERPLAN) - TRASFERIMENTI RISORSE PER INVESTIMENTI - COMPLETAMENTO SISTEMA FERROVIARIO DI CHIETI E FUNICOLARE CHIETI	03 - Contributi agli investimenti			0,00	1.400.000,00	1.400.000,00	4.200.000,00 8.400.000,00

174



REGIONE ABRUZZO

Bilancio finanziario gestionale 2017 - 2019

Risorse finanziarie - Capitoli del Centro di Responsabilità DPE004 Servizio Reti Ferroviarie, Viabilità Sicurezza Str

Spesa

Missione	Programma	TITOLO	Cap.	Art.	Descrizione	Macroaggregato	Spesa vincolata	Perimetro sanitario	Residui presunti al 31/12/2016	Previsione 2017 Competenza	Previsione 2017 Cassa	Plur. 2018 Plur. 2019
10	02	2	500	14	PATTO PER IL SUD (MASTERPLAN) - TRASFERIMENTI RISORSE PER INVESTIMENTI - FUNICOLARE TERAMO E AMMODERNAMENTO AUTOSTAZIONI	03 - Contributi agli investimenti			0,00	1.500.000,00	1.500.000,00	4.500.000,00 9.000.000,00
10	02	2	182305	1	INTERVENTI PREVISTI IN MATERIA DI ACCORDO DI PROGRAMMA ART. 15 D. LGS. 422/97 - COLLEGAMENTO PESCARA MONTESIL	05 - Altre spese in conto capitale	VINCSTUE		0,00	6.181.362,62	6.181.362,62	5.191.362,62 6.191.362,62
10	02	2	182439	1	INTERVENTI PREVISTI IN MATERIA DI ACCORDO DI PROGRAMMA ART. 15 D.LGS. 422/97	05 - Altre spese in conto capitale	VINCSTUE		0,00	5.000.000,00	5.000.000,00	7.000.000,00 2.000.000,00
Totale Programma 02 Trasporto pubblico locale												
									0,00	14.091.362,62	14.091.362,62	21.691.362,62 25.991.362,62
Missione	Programma	TITOLO	Cap.	Art.	Descrizione	Macroaggregato	Spesa vincolata	Perimetro sanitario	Residui presunti al 31/12/2016	Previsione 2017 Competenza	Previsione 2017 Cassa	Plur. 2018 Plur. 2019
10	04	2	500	15	PATTO PER IL SUD (MASTERPLAN) - TRASFERIMENTI RISORSE PER INVESTIMENTI - MOBILITA' MULTIMODALE AUTO SANGRO - COMPL. CENTRO TURIST. CASTEL DI SANGRO	03 - Contributi agli investimenti			0,00	5.000.000,00	5.000.000,00	7.166.666,67 14.333.333,33
Totale Programma 04 Altre modalità di trasporto												
									0,00	5.000.000,00	5.000.000,00	7.166.666,67 14.333.333,33
Missione	Programma	TITOLO	Cap.	Art.	Descrizione	Macroaggregato	Spesa vincolata	Perimetro sanitario	Residui presunti al 31/12/2016	Previsione 2017 Competenza	Previsione 2017 Cassa	Plur. 2018 Plur. 2019
10	05	1	171402	1	INTERVENTO REGIONALE A FAVORE DELLE PROVINCE PER PIANO NEVE - L.R. 12.11.2015, N. 40	04 - Trasferimenti correnti			175.000,00	0,00	175.000,00	0,00 0,00
10	05	2	500	16	PATTO PER IL SUD (MASTERPLAN) - TRASFERIMENTI RISORSE PER INVESTIMENTI - NUOVI LOTTI STRADALI	03 - Contributi agli investimenti			0,00	5.500.000,00	5.500.000,00	26.500.000,00 53.000.000,00
10	05	2	500	17	PATTO PER IL SUD (MASTERPLAN) - TRASFERIMENTI RISORSE PER INVESTIMENTI - MANUTENZIONI STRAORDINARIE STRADE	03 - Contributi agli investimenti			0,00	6.150.000,00	6.150.000,00	4.500.000,00 9.000.000,00
10	05	2	172320	1	CONTRIBUTO A BENI PROPRIETARI DELLE STRADE TERRITORIALMENTE COMPETENTI ED ATTUATORI DEGLI INTERVENTI IN MATERIA DI SICUREZZA STRADALE - ART. 58 DELLA	05 - Altre spese in conto capitale			0,01	0,00	0,01	0,00 0,00
10	05	2	172334	1	INTERVENTI IN CONTO CAPITALE PER FUNZIONI VIABILITA'	05 - Altre spese in conto capitale			2.166.799,40	0,00	2.166.799,40	0,00 0,00
10	05	2	172334	2	INTERVENTI IN CONTO CAPITALE PER FUNZIONI VIABILITA' (SVILUPPO SOFTWARE)	02 - Investimenti fissi lordi			45.140,00	0,00	45.140,00	0,00 0,00
10	05	2	182304	1	INTERVENTI PER GRANDI OPERE INFRASTRUTTURALI L.R. 15.11.2006, n.39.	05 - Altre spese in conto capitale			636.248,76	0,00	636.248,76	0,00 0,00

175

REGIONE ABRUZZO



REGIONE ABRUZZO

Bilancio finanziario gestionale 2017 - 2019

Risorse finanziarie - Capitoli del Centro di Responsabilità DPE004 Servizio Reti Ferroviarie,
Viabilità Sicurezza Str



Spesa					
Totale Programma 05 Viabilità e infrastrutture stradali	3.023.188,17	11.650.000,00	14.673.188,17	31.000.000,00	
				62.000.000,00	
Totale Missione 10 Trasporti e diritto alla mobilità	3.023.188,17	42.941.352,62	45.964.550,79	62.391.352,62	
				406.594.352,62	
Totale Spesa	3.023.188,17	52.711.635,50	55.734.023,97	67.232.286,43	114.142.464,89

176


REGIONE ABRUZZO



REGIONE ABRUZZO

Bilancio finanziario gestionale 2017 - 2019

Risorse finanziarie - Capitoli del Centro di Responsabilità DPE005 Servizio di Trasporto Pubblico



Spesa		Missione	Programma	Titolo	Cap.	Art.	Descrizione	Macroaggregato	Spesa vincolata	Perimetro sanitario	Residui presunti al 31/12/2016	Previsione 2017 Competenza	Previsione 2017 Cassa	Plur. 2018 Plur. 2019
10	02	2	102426	1			CONTRIBUTO DELLO STATO PER LA SOSTITUZIONE DI AUTOBUS DESTINATI AL TRASPORTO PUBBLICO LOCALE - ART.144, C.1 23.12.2000, N.385 E ART.54, C.1 L.23.12.199	05 - Altre spese in conto capitale			0,05	0,00	0,05	0,00 0,00
Totale Programma 02 Trasporto pubblico locale												0,05	0,05	0,00 0,00
Totale Missione 10 Trasporti e diritto alla mobilità												0,05	0,05	0,00 0,00
Totale Spese												0,05	0,05	0,00 0,00

177


REGIONE ABRUZZO



REGIONE ABRUZZO


Bilancio finanziario gestionale 2017 - 2019

Risorse finanziarie - Capitoli del Centro di Responsabilità DPF DIPARTIMENTO PER LA SALUTE E IL WELFARE



Entrata														
TITOLO	TIPLOGIA	CAT.	CAP.	ART.	DESCRIZIONE	ENTRATA VINCOLATA	PERIMETRO SANITARIO	RESIDUI PRESUNTI al 31/12/2016	PREVISIONE 2017	PREVISIONE 2017	PREVISIONE 2017	PLUR. 2018	PLUR. 2019	
									COMPETENZA	CASSA				
1	101	55	11624	1	TASSA DI CONCESSIONE PER L'APERTURA E L'ESERCIZIO DI FARMACIA (D.L. 230191)			0,00	95.000,00	80.000,00	95.000,00	95.000,00	95.000,00	
1	101	55	11691	1	TASSA PER L'ABILITAZIONE ALL'ESERCIZIO PROFESSIONALE - L.R. 08.12.1994, N. 91, ART. 17 COMMA 1 E 3	VINCREG		0,00	53.000,00	53.000,00	53.000,00	53.000,00	53.000,00	
Totale Tipologia 101 Imposte, tasse e proventi assimilati											148.000,00	148.000,00	148.000,00	
Totale Titolo 1 Entrate correnti di natura tributaria, contributiva e perequativa											148.000,00	133.000,00	148.000,00	148.000,00
TITOLO	TIPLOGIA	CAT.	CAP.	ART.	DESCRIZIONE	ENTRATA VINCOLATA	PERIMETRO SANITARIO	RESIDUI PRESUNTI al 31/12/2016	PREVISIONE 2017	PREVISIONE 2017	PREVISIONE 2017	PLUR. 2018	PLUR. 2019	
									COMPETENZA	CASSA				
4	500	04	42312	1	RECUPERO SOMME EROGATE SU CAPITOLI DI SPESA FINANZIATI DA FONDI A DESTINAZIONE VINCOLATA DA RIPROGRAMMARE - DIREZIONE QUALITA' DELLA VITA			20.443,00	0,00	20.443,00	0,00	0,00	0,00	
Totale Tipologia 500 Altre entrate in conto capitale											20.443,00	20.443,00	20.443,00	20.443,00
Totale Titolo 4 Entrate in conto capitale											20.443,00	20.443,00	20.443,00	20.443,00
Totale Entrate											148.000,00	148.000,00	148.000,00	148.000,00

178

REGIONE
ABRUZZO

REGIONE ABRUZZO

Bilancio finanziario gestionale 2017 - 2019

Risorse finanziarie - Capitoli di Responsabilità DPF DIPARTIMENTO PER LA SALUTE
E IL WELFARE

Spesa

Missione	Programma	TITOLO	Cap.	Art.	Descrizione	Macroaggregato	Spesa vincolata	Perimetro sanitario	Residui presunti al 31/12/2016	Previsione 2017 Competenza	Previsione 2017 Cassa	Plur. 2018	Plur. 2019
01	12	1	81501	2	QUOTA DEL FONDO SANITARIO NAZIONALE PER IL RAGGIUNGIMENTO DI PARTICOLARI OBIETTIVI FISSATI DALLA LEGGE E DAGLI INDIRIZZI PROGRAMMATI EMANATI DALLA R	04 - Trasferimenti correnti		1SA	10.037.111,86	1.380.000,00	9.984.686,07	1.380.000,00	1.380.000,00
Totale Programma 12 Politica regionale unitaria per i servizi istituzionali, generali e di gr													
Totale Missione 01 Servizi istituzionali, generali e di gestione													
Missione	Programma	TITOLO	Cap.	Art.	Descrizione	Macroaggregato	Spesa vincolata	Perimetro sanitario	Residui presunti al 31/12/2016	Previsione 2017 Competenza	Previsione 2017 Cassa	Plur. 2018	Plur. 2019
12	02	1	71518	1	INTERVENTI A SOSTEGNO DELLA SCUOLA A DOMICILIO L.R. 14.9.1999, N.70.	04 - Trasferimenti correnti			15.895,62	45.000,00	60.890,00	45.000,00	45.000,00
Totale Programma 02 Interventi per la disabilità													
Totale Missione 12 Diritti sociali, politiche sociali e famiglia													
Missione	Programma	TITOLO	Cap.	Art.	Descrizione <th>Macroaggregato</th> <th>Spesa vincolata</th> <th>Perimetro sanitario</th> <th>Residui presunti al 31/12/2016</th> <th>Previsione 2017 Competenza</th> <th>Previsione 2017 Cassa</th> <th>Plur. 2018</th> <th>Plur. 2019</th>	Macroaggregato	Spesa vincolata	Perimetro sanitario	Residui presunti al 31/12/2016	Previsione 2017 Competenza	Previsione 2017 Cassa	Plur. 2018	Plur. 2019
13	01	1	81501	3	QUOTA DEL FONDO SANITARIO NAZ. PER IL RAGGIUNGIMENTO DI PARTICOLARI OBIETTIVI FISSATI DALLA LEGGE E DAGLI INDIRIZZI PROGRAMMATI EMANATI DALLA R	03 - Acquisto di beni e servizi		1SA	0,00	3.200.000,00	3.200.000,00	3.200.000,00	3.200.000,00
13	01	1	81501	4	QUOTA DEL FSN PER IL RAGGIUNGIMENTO DI PARTICOLARI OBIETTIVI FISSATI DALLA LEGGE E DAGLI INDIRIZZI PROGRAMMATI EMANATI DALLA R (STITUZ. SOC. PRIV)	04 - Trasferimenti correnti		1SA	0,00	2.500.000,00	2.500.000,00	2.500.000,00	2.500.000,00
13	01	1	81501	5	QUOTA DEL FONDO S. NAZ. PER IL RAGG. DI PARTICOLARI OBIETT. FISSATI DALLA LEGGE E DAGLI INDIRIZZI PROG. DALLA REGIONE-ALTRI BENI DI CONSUMO	03 - Acquisto di beni e servizi		1SA	0,00	200.000,00	200.000,00	200.000,00	200.000,00
13	01	1	81501	6	QUOTA DEL FSN PER IL RAGGIUNGIMENTO DI PARTICOLARI OBIETTIVI FISSATI DALLA LEGGE E DAGLI INDIRIZZI PROGRAMMATI EMANATI DALLA R- SERVIZI SANITARI	03 - Acquisto di beni e servizi		1SA	0,00	2.600.000,00	2.600.000,00	2.600.000,00	2.600.000,00
13	01	1	81502	1	QUOTA DEL FONDO SANITARIO NAZIONALE RISERVATA PER IMPREVISTI E STRAORDINARI - FONDO DI RISERVA	04 - Trasferimenti correnti		1SA	676.051,00	1.000.000,00	1.676.051,00	1.000.000,00	1.000.000,00
Totale Programma 01 Servizio sanitario regionale - finanziamento ordinario corrente per													
Missione	Programma	TITOLO	Cap.	Art.	Descrizione	Macroaggregato	Spesa vincolata	Perimetro sanitario	Residui presunti al 31/12/2016	Previsione 2017 Competenza	Previsione 2017 Cassa	Plur. 2018	Plur. 2019
									676.051,00	9.500.000,00	10.176.051,00	9.500.000,00	9.500.000,00

179



REGIONE ABRUZZO

Bilancio finanziario gestionale 2017 - 2019

Risorse finanziarie - Capitoli del Centro di Responsabilità DPF DIPARTIMENTO PER LA SALUTE E IL WELFARE

Spesa

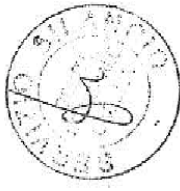
Missione	Programma	Titolo	Cap.	Art.	Descrizione	Microaggregato	Spesa vincolata	Perimetro sanitario	Residui presunti al 31/12/2016	Previsione 2017 Computerizzati	Previsione 2017 Cassa	Plur. 2016 Plur. 2019
13	07	1	81524	1	ONERI PER L'ESPLETAMENTO DELLE ATTIVITA' ED IL CONSEGUIMENTO DEGLI OBIETTIVI PREVISTI DALL'ACCORDO STATO REGIONE PER IL PIANO DI RIENTRO SANITARIO	04 - Trasferimenti correnti			2.252.867,75	0,00	2.252.000,00	0,00
13	07	1	81524	2	ONERI ATTIVITA' ACCORDO STATO REGIONE PER IL PIANO DI RIENTRO SANITARIO-COMPENSI	03 - Acquisto di beni e servizi			41.932,22	1.200.000,00	1.200.000,00	1.200.000,00
13	07	1	81524	3	ONERI ATTIVITA' ACCORDO STATO REGIONE PER IL PIANO DI RIENTRO SANITARIO-COMPENSI SUBCOMMISSARIO	02 - Imposte e tasse a carico dell'ente			3.049,31	0,00	3.000,00	12.000.000,00
13	07	2	81501	1	QUOTA DEL FONDO SANITARIO NAZIONALE PER IL RAGGIUNGIMENTO DI PARTICOLARI OBIETTIVI FISSATI DALLA LEGGE E DAGLI INDIRIZZI PROGRAMMATICI EMANATI DALLA R	05 - Altre spese in conto capitale			4.434,75	0,00	4.434,75	0,00
Totale Programma 07 Ulteriori spese in materia sanitaria									2.302.374,03	1.200.000,00	3.459.434,75	1.200.000,00
Totale Missione 13 Tutela della salute									2.978.425,03	10.700.000,00	13.635.465,75	12.000.000,00
Totale Spesa									13.031.432,51	12.125.000,00	23.660.973,82	21.500.000,00
												22.925.000,00

180

REGIONE ABRUZZO

Bilancio finanziario gestionale 2017 - 2019

Risorse finanziarie - Capitoli del Centro di Responsabilità DPF002 Servizio Innovazione e Investimenti Patrimonio Tec



Entrata		Cap. Art.		Descrizione		Entrata vincolata		Perimetro sanitario		Residui presunti al 31/12/2016		Previsione 2017		Previsione 2017		Plur. 2018		Plur. 2019	
Titolo	Tipologia	Cat.	Cap.	Art.	Descrizione	Entrata vincolata	Perimetro sanitario	Residui presunti al 31/12/2016	Previsione 2017	Competenza	Cassa	Previsione 2017	Cassa	Plur. 2018	Plur. 2019				
4	200	01	23622	1	ASSEGNAZIONE DELLO STATO PER LA REALIZZAZIONE DI STRUTTURE PER LE CURE PALLIATIVE L.26.2.1999/N.39.		1SA	1.144.110,50	1.143.659,47	1.143.659,47	1.143.659,47	1.143.659,47	1.143.659,47	0,00	0,00				
4	200	01	23623	1	ASSEGNAZIONE DELLO STATO PER INTERVENTI IN MATERIA DI RISTRUTTURAZIONE EDILIZIA E DI AMMODERNAMENTO TECNOLOGICO DEL PATRIMONIO SANITARIO PUBBLICO E DI		1SA	14.554.914,71	27.309.695,55	27.309.695,55	10.000.000,00	10.000.000,00	10.000.000,00	0,00	0,00				
4	200	01	23624	1	ASSEGNAZIONI DELLO STATO PER IL PROGRAMMA DI INTERVENTI PER LA PREVENZIONE E LOTTA CONTRO L'AIDS - L. 5.5.1990, N. 135 E L. 24.12.1983, N. 482.		1SA	9.553.961,19	4.513.862,64	4.513.862,64	3.555.136,00	3.555.136,00	3.555.136,00	0,00	0,00				
4	200	01	43000	1	TRASFERIMENTI DALLO STATO PER INVESTIMENTI DESTINATI AD EDILIZIA SANITARIA (QUOTA 8,83% A CARICO DELLO STATO); - ART. 20 L. 11.03.1986, N. 57 - II FASE		1SA	70.255.940,17	113.321.056,87	113.321.056,87	20.000.000,00	20.000.000,00	20.000.000,00	126.804.492,16	0,00				
4	200	01	43043	1	ASSEGNAZIONI DELLO STATO A SALDO FONDO SANITARIO NAZIONALE ESERCIZIO 2000 PER INTERVENTI IN CONTRO CAPITALE			493.840,00	0,00	0,00	493.840,00	493.840,00	493.840,00	0,00	0,00				
Totale Tipologia 200 Contributi agli investimenti								96.002.766,57	146.288.284,53	146.288.284,53	35.192.035,47	35.192.035,47	35.192.035,47	126.804.492,16	0,00				
Totale Titolo 4 Entrate in conto capitale								96.002.766,57	146.288.284,53	146.288.284,53	35.192.035,47	35.192.035,47	35.192.035,47	126.804.492,16	0,00				
Totale Entrate								96.002.766,57	146.288.284,53	146.288.284,53	35.192.035,47	35.192.035,47	35.192.035,47	126.804.492,16	0,00				

184



REGIONE ABRUZZO

Bilancio finanziario gestionale 2017 - 2019

Risorse finanziarie - Capitoli del Centro di Responsabilità DPF002 Servizio Innovazione e Investimenti Patrimonio Tec

Spesa

Missione	Programma	TITOLO	Cap.	Art.	Descrizione	Macroaggregato	Spesa vincolata	Perimetro sanitario	Residui presunti al 31/12/2016	Previsione 2017 Competenza	Previsione 2017 Cassa	Plur. 2018 Plur. 2019
13	05	2	82322	2	ASSEGNAZ. ALLA AUSL DEI FONDI DESTINATI AD EDILIZIA SANITARIA (QUOTA 95% A CARICO DELLO STATO) - ART. 20 L. 11.03.1988, N. 67 - (CONTR. AMM. LOC.)	03 - Contribuiti agli investimenti		1SA	0,00	113.321.058,87	20.000.000,00	126.804.482,16
13	05	2	82323	1	ASSEGNAZIONE ALLE AUSL DEI MUTUI DESTINATI AD EDILIZIA SANITARIA (QUOTA 5% A CARICO DELLA REGIONE) - ART. 20 L. 11.03.1988, N. 67 - ACCORDO DI PROGRAMM.	05 - Altre spese in conto capitale		1SA	16.378.333,60	0,00	5.603.103,78	0,00
13	05	2	82389	1	CONTRIBUTO IN C/CAPITALE PER LA REALIZZAZIONE DI UN PRIMO LOTTO FUNZIONALE NELLA RSA DI RIPIA TEATINA - L.R. 3/1996.	05 - Altre spese in conto capitale		1SA	774.685,34	0,00	0,00	0,00
13	05	2	82393	2	FINANZIAMENTI PER INTERVENTI IN MATERIA DI RISTRUTTURAZIONE EDILIZIA E DI AMMODERNAMENTO TECNOLOGICO DEL PATR. SANIT. PUBBL. - CONTRIB. INVESTIMENTI	03 - Contribuiti agli investimenti		1SA	0,00	27.309.686,55	10.000.000,00	0,00
13	05	2	82394	1	FINANZIAMENTO PER LA REALIZZAZIONE DI STRUTTURE PER LE CURE PALLIATIVE L. 26.2.1999 N.39.	05 - Altre spese in conto capitale		1SA	0,00	1.143.659,47	1.143.659,47	0,00
13	05	2	82395	1	FINANZIAMENTO PER IL PROGRAMMA REGIONALE DI INTERVENTI PER LA PREVENZIONE E LA LOTTA CONTRO I AIDS - L. 5.8.1990, N. 135 E L. 24.12.1993 N. 482.	05 - Altre spese in conto capitale		1SA	0,00	4.513.882,64	649.375,17	0,00
Totale Programma 05 Servizio sanitario regionale - investimenti sanitari										146.288.284,53	37.396.078,42	126.804.482,16
Totale Missione 13 Tutela della salute										146.288.284,53	37.396.078,42	126.804.482,16
Totale Spese										146.288.284,53	37.396.078,42	126.804.482,16


182

Contabile
2017/2019

REGIONE ABRUZZO

Bilancio finanziario gestionale 2017 - 2019

Risorse finanziarie - Capitoli del Centro di Responsabilità DPF003 Servizio Assistenza Farmaceutica, Attività Trasfu



Entrata		Titolo	Tipologia	Cal.	Cap.	Art.	Descrizione	Entrata vincolata	Perimetro sanitario	Residui presunti al 31/12/2016	Previsione 2017 Competenza	Previsione 2017 Cassa	Plur. 2018 Plur. 2019
2	101	01	23646	1	ASSEGNAZIONE DELLO STATO PER LE INIZIATIVE DI FARMACOVIGILANZA, DI INFORMAZIONE OPERATORI SANITARI, CAMPAGNE EDUCATIVE SANITARIE FARMACOVIGILANZA, ASSEGNAZIONE DELLO STATO A FAVORE DEGLI "HANSEMANI E LORO FAMILIARI" ANNO L. 126/90, L.31/96, L. 433/93.	VINCSTUE	ISA	0,00	37.600,00	37.600,00	18.900,00	0,00	
2	101	01	23550	1	ASSEGNAZIONE DELLO STATO PER LE FUNZIONI E I COMPITI IN MATERIA DI INDENNIZIA FAVORE DI SOGGETTI DANNEGGIATI DA COMPLICANZE A CAUSA DI VACCINAZIONI		ISA	76.078,19	0,00	76.078,19	0,00	0,00	
2	101	01	23558	1	ASSEGNAZIONE DELLO STATO PER LE FUNZIONI E I COMPITI IN MATERIA DI INDENNIZIA FAVORE DI SOGGETTI DANNEGGIATI DA COMPLICANZE A CAUSA DI VACCINAZIONI			0,00	10.091.841,70	10.091.841,70	5.036.351,17	0,00	
Totale Tipologia 101 Trasferimenti correnti da Amministrazioni pubbliche									76.078,19	10.129.541,70	10.205.619,89	5.117.151,17	0,00
Entrata		Titolo	Tipologia	Cal.	Cap.	Art.	Descrizione	Entrata vincolata	Perimetro sanitario	Residui presunti al 31/12/2016	Previsione 2017 Competenza	Previsione 2017 Cassa	Plur. 2018 Plur. 2019
2	103	02	24002	1	TRASFERIMENTI DA PARTE DELLE AZIENDE FARMACEUTICHE DELLE RICHIESTE PAY BACK - L. 296 DEL 27.12.08 ART. 1, COMMA 796, LETT. G) -		ISA	22.761.637,55	10.000.000,00	10.000.000,00	10.000.000,00	10.000.000,00	10.000.000,00
Totale Tipologia 103 Trasferimenti correnti da imprese									22.761.637,55	10.000.000,00	10.000.000,00	10.000.000,00	10.000.000,00
Totale Titolo 2 Trasferimenti correnti									22.857.715,78	20.129.541,70	20.205.619,89	15.117.151,17	10.000.000,00
Totale Entrate									22.857.715,78	20.129.541,70	20.205.619,89	15.117.151,17	10.000.000,00

183



REGIONE ABRUZZO

Bilancio finanziario gestionale 2017 - 2019

Risorse finanziarie - Capitoli del Centro di Responsabilità DPF003 Servizio Assistenza Farmaceutica, Attività Trasfu

Missione	Programma	Titolo	Cap.	Art.	Descrizione	Macroaggregato	Spesa vincolata	Perimetro sanitario	Residui presunti al 31/12/2016	Previsione 2017 Competenza	Previsione 2017 Cassa	Plur. 2018 Plur. 2019
13	01	1	81008	1	TRASFERIMENTI ALLE AZIENDE SANITARIE LOCALI PER RICHIESTE PAY BACK DELLE AZIENDE FARMACEUTICHE - L. 296 DEL 27.12.08 ART. 1, COMMA 796, LETT. G)	04 - Trasferimenti correnti		1SA	27.386.311,45	10.000.000,00	37.396.811,45	10.000.000,00
13	01	1	81306	1	INTERVENTI PER IL POTENZIAMENTO E RAZIONALIZZAZIONE DELLE ATTIVITA' DI PRELIEVO D'ORGANO - L.R. 8.5.1995, N.103	04 - Trasferimenti correnti		1SA	290.184,72	268.228,00	546.412,72	268.228,00
13	01	1	81308	1	PROGETTI PER L'INCREMENTO E IL MIGLIORAMENTO DELLA QUALITA' DEL PROCESSO DELLE DONAZIONI DI ORGANI E TESSUTI ED INIZIATIVE PER L'INFORMAZIONE SULLA DO QUOTA FONDO SANITARIO NAZIONALE PER IL RAGGIUNGIMENTO PASTICOLARI OBIETTIVI FISSATI DALLA LEGGE E DAGLI INDIRIZZI PROGRAMMATICI EMANANTI DAL D.P.R. 30/3/2003	04 - Trasferimenti correnti		1SA	516.456,10	0,00	516.456,10	0,00
13	01	1	81501	7	PROVIDENZE A FAVORE DEGLI HANSEMANIANI E LORO FAMILIARI - L. 12680, 3/96, 43/99.	04 - Trasferimenti correnti		1SA	0,00	4.900.000,00	4.900.000,00	4.900.000,00
13	01	1	81537	1	POTENZIAMENTO DEI SERVIZI DI DIALISI DOMICILIARE - L.R. 21.4.1999, N.29	04 - Trasferimenti correnti		1SA	114.791,82	0,00	114.791,82	0,00
13	01	1	81592	1	TOTALE PROGRAMMA 01 - Servizio sanitario regionale - finanziamento ordinario corrente per	04 - Trasferimenti correnti		1SA	833.289,63	1.500.000,00	2.333.263,63	1.500.000,00
									29.151.527,72	16.658.228,00	45.809.755,72	16.658.228,00

Missione	Programma	Titolo	Cap.	Art.	Descrizione	Macroaggregato	Spesa vincolata	Perimetro sanitario	Residui presunti al 31/12/2016	Previsione 2017 Competenza	Previsione 2017 Cassa	Plur. 2018 Plur. 2019
13	02	1	81001	1	FINANZIAMENTO DELLO STATO PER LE INIZIATIVE DI PROCESSIONE MEDICALMENTE ASSISTITA - LEGGE 19.02.04 N. 40	04 - Trasferimenti correnti		1SA	429.805,00	0,00	0,00	0,00
13	02	1	81014	1	INTERVENTI DESTINATI ALLA DIAGNOSI PRECOCE E PREVENZIONE DEI SOGGETTI MALATI DI CELIACIA - L. 4 LUGLIO 2005, N. 123 - MEZZI STATALI	04 - Trasferimenti correnti		1SA	0,01	0,00	0,00	0,00
13	02	1	81521	1	FINANZIAMENTO PER LE INIZIATIVE DI FARMACOVIGILANZA - SPESE PER CONTRATTI	03 - Acquisto di beni e servizi	VINCSTUE	1SA	46.040,14	0,00	0,00	0,00
13	02	1	81521	2	FINANZIAMENTO PER LE INIZIATIVE DI FARMACOVIGILANZA - TRASFERIMENTI AD AMMINISTRAZIONI CENTRALI	04 - Trasferimenti correnti	VINCSTUE	1SA	0,00	8.000,00	8.000,00	4.000,00
13	02	1	81521	3	FINANZIAMENTO PER LE INIZIATIVE DI FARMACOVIGILANZA - TRASFERIMENTI A FONDAZIONI	04 - Trasferimenti correnti	VINCSTUE	1SA	0,00	28.600,00	29.000,00	14.800,00
13	02	1	81521	5	FINANZIAMENTO PER LE INIZIATIVE DI FARMACOVIGILANZA - GIORNALI, RIVISTE E PUBBLICAZIONI (ACQUISIZIONE CIG)	03 - Acquisto di beni e servizi	VINCSTUE	1SA	225,00	0,00	0,00	0,00
13	02	1	81551	1	LEA AGGIUNTIVE PER L'EROGAZIONE GRATUITA DI FARMACI DI FASCIA C A SOGGETTI AFFETTI DA MALATTIE RARE	04 - Trasferimenti correnti	VINCSTUE	1SA	200.000,00	300.000,00	300.000,00	200.000,00
									429.805,00	0,00	0,00	0,00
									200.000,00	300.000,00	300.000,00	200.000,00

184



REGIONE ABRUZZO

Bilancio finanziario gestionale 2017 - 2019

Risorse finanziarie - Capitoli del Centro di Responsabilità DPF003 Servizio Assistenza Farmaceutica, Attività Trasfu

Spesa

Totale Programma 02 Servizio sanitario regionale - finanziamento aggiuntivo corrente p.i.		576.070,15	337.500,00	337.600,00	218.000,00	200.000,00								
Missione	Programma	Titolo	Cap.	Art.	Descrizione	Macroaggregato	Spesa vincolata	Perimetro sanitario	Residui presunti al 31/12/2016	Previsione 2017 Competenza	Previsione 2017 Cassa	Plur. 2018	Plur. 2019	
13	05	2	82397	1	CENTRO DI RIFERIMENTO REGIONALE PER I TRAPIANTI AI SENSI DELL'AL. 01.04.89, N. 91	05 - Altre spese in conto capitale		1SA	0,00	0,00	0,00	0,00	0,00	
Totale Programma 05 Servizio sanitario regionale - investimenti sanitari									0,00	0,00	0,00	0,00	0,00	
Missione	Programma	Titolo	Cap.	Art.	Descrizione	Macroaggregato	Spesa vincolata	Perimetro sanitario	Residui presunti al 31/12/2016	Previsione 2017 Competenza	Previsione 2017 Cassa	Plur. 2018	Plur. 2019	
13	07	1	81542	1	FUNZIONI E COMPITI IN MATERIA DI INDENNIZZAZIONE FAVORE DI SOGGETTI DANNEGGIATI DA COMPLICANZE A CAUSA DI VACCINAZIONI OBBLIGATORIE, TRASFUSIONI ED EMODIE	04 - Trasferimenti correnti			5.238.031,36	10.091.941,70	75.300.000,00	5.098.351,17	0,00	
13	07	1	81545	1	INDENNIZZI A FAVORE DI SOGGETTI DANNEGGIATI DA COMPLICANZE A CAUSA DI VACCINAZIONI OBBLIGATORIE, TRASFUSIONI ED EMODIE	04 - Trasferimenti correnti			2.728.542,76	5.600.000,00	8.300.000,00	5.600.000,00	5.600.000,00	
13	07	1	81574	1	QUOTA INTEGRATIVA CON RIEMBORSO PER L'ACQUISTO DI FARMACI INNOVATIVI DA PARTE DEL MINISTERO DELLA SALUTE E DEL MINISTERO DELL'ECONOMIA E DELLE FINANZE	04 - Trasferimenti correnti			7.670.084,87	0,00	7.670.084,87	0,00	0,00	
Totale Programma 07 Ulteriori spese in materia sanitaria										15.636.658,99	15.691.941,70	31.270.084,87	10.698.351,17	5.600.000,00
Totale Missione 13 Tutela della salute										45.464.256,85	32.687.760,70	77.417.440,59	27.575.379,17	22.458.226,00
Totale Spese										45.464.256,85	32.687.760,70	77.417.440,59	27.575.379,17	22.458.226,00

185

REGIONE ABRUZZO




REGIONE ABRUZZO

Bilancio finanziario gestionale 2017 - 2019

Risorse finanziarie - Capitoli di Responsabilità DPF004 Servizio Risorse Umane e Assetti Istituzionali

Entrata		Tipologia	Cat.	Cap.	Art.	Descrizione	Entrata vincolata	Perimetro sanitario	Residui presunti al 31/12/2016	Previsione 2017 Competenza	Previsione 2017 Cassa	Plur. 2013 Plur. 2019
2	101	01	22204		1	ASSEGNAZIONE DI SOMME DESTINATE AL FONDO PER L'ESCLUSIVITA' DEL RAPPORTO PER IL PERSONALE DIRIGENTE DEL RUOLO SANITARIO DI CUI ALL'ART. 72, L. 44/98		15A	2.516.455,17	878.919,96	3.330.000,00	878.919,96 878.919,96
2	101	01	23528		1	ASSEGNAZIONE DELLO STATO DI FONDI PER IL FINANZIAMENTO DI INTERVENTI DI CUI ALL'ART. 4 DELLA L. 5.8.1980, N. 135 - CORSI DI FORMAZIONE PER LA LOTTA CONTR.		15A	798.838,16	612.069,00	1.410.907,16	612.069,00 612.069,00
Totale Tipologia 101 Trasferimenti correnti da Amministrazioni pubbliche									3.315.293,33	1.490.988,96	4.740.907,16	1.490.988,96 1.490.988,96
Totale Titolo 2 Trasferimenti correnti									3.315.293,33	1.490.988,96	4.740.907,16	1.490.988,96 1.490.988,96
Totale Entrate									3.315.293,33	1.490.988,96	4.740.907,16	1.490.988,96 1.490.988,96

186



REGIONE ABRUZZO

Bilancio finanziario gestionale 2017 - 2019

Risorse finanziarie - Capitoli del Centro di Responsabilità DPF004 Servizio Risorse Umane e Assetti Istituzionali

Spesa

Missione	Programma	Titolo	Cap.	Art.	Descrizione	Macroaggregato	Spesa vincolata	Perimetro sanitario	Residui presunti al 31/12/2016	Previsione 2017 Competenza	Previsione 2017 Cassa	Plur. 2018 Plur. 2019
13	01	1	81530	1	INTERVENTI PER CORSI DI FORMAZIONE PER LA LOTTA CONTRO L'AIDS - ART. 4 L. 5.6.1980, N.135.	04 - Trasferimenti correnti		1SA	-1.822.292,16	612.069,00	2.434.381,16	612.069,00
13	01	1	81550	1	FINANZIAMENTO DESTINATO AL FONDO PER L'ESCLUSIVITA' DEL RAPPORTO PER IL PERSONALE DIRIGENTE DEL RUOLO SANITARIO DI CUI ALL'ART.72 DELLA L.23.12.1988.	04 - Trasferimenti correnti		1SA	2.519.574,17	878.919,96	3.330.000,00	878.919,96
Totale Programma 01 Servizio sanitario regionale - finanziamento ordinario corrente per										1.490.988,96	5.764.381,16	1.490.988,96
Missione	Programma	Titolo	Cap.	Art.	Descrizione	Macroaggregato	Spesa vincolata	Perimetro sanitario	Residui presunti al 31/12/2016	Previsione 2017 Competenza	Previsione 2017 Cassa	Plur. 2018 Plur. 2019
13	07	1	11831	1	INTERVENTI A FAVORE DELLA RICERCA SCIENTIFICA	04 - Trasferimenti correnti			0,00	80.000,00	80.000,00	80.000,00
Totale Programma 07 Ulteriori spese in materia sanitaria										80.000,00	80.000,00	80.000,00
Totale Missione 13 Tutela della salute										1.570.988,96	5.844.381,16	1.570.988,96
Totale Spese										1.570.988,96	5.844.381,16	1.570.988,96

187



REGIONE ABRUZZO


Bilancio finanziario gestionale 2017 - 2019

Risorse finanziarie - Capitoli del Centro di Responsabilità DPF006 Servizio Contratti erogati privati e Sistema di re

Spesa

Missione	Programma	TITOLO	Cap.	Art.	Descrizione	Macroaggregato	Spesa vincolata	Perimetro sanitario	Residui presunti al 31/12/2016	Previsione 2017 Competenza	Previsione 2017 Cassa	Plur. 2018 Plur. 2019	
13	01	1	81422	1	INTERVENTI IN MATERIA DI DIPENDENZA DEL MADRISMO - L.R. 27.03.1988, N. 19 -	04 - Trasferimenti correnti		ISA	0,01	150.000,00	150.000,00	150.000,00 150.000,00	
13	01	1	81501	14	QUOTA FONDO SANITARIO NAZIONALE PER IL RAGGIUNGIMENTO PARTICOLARI OBIETTIVI FISSATI DA LEGGE E DA INDIRIZZI PROGRAMMATICI (DPF006)	04 - Trasferimenti correnti		ISA	0,00	125.000,00	125.000,00	125.000,00 125.000,00	
Totale Programma 01 Servizio sanitario regionale - finanziamento ordinario corrente per											275.000,00	275.000,00	275.000,00 275.000,00
Missione	Programma	TITOLO	Cap.	Art.	Descrizione	Macroaggregato	Spesa vincolata	Perimetro sanitario	Residui presunti al 31/12/2016	Previsione 2017 Competenza	Previsione 2017 Cassa	Plur. 2018 Plur. 2019	
13	07	1	81623	1	CONTRIBUTO SPESA PER MODIFICA STRUMENTI DI GUIDA AI TITOLARI DI PATENTE GUIDA "A", "B" E "C" SPECIALI - L. 5.2.1982, N. 104, ART. 27 - E PER MODIFICA	04 - Trasferimenti correnti			21.576,54	30.000,00	5.000,00	30.000,00 30.000,00	
Totale Programma 07 Ulteriori spese in materia sanitaria											30.000,00	5.000,00	30.000,00 30.000,00
Totale Missione 13 Tutela della salute											305.000,00	280.000,00	305.000,00 305.000,00
Totale Spese											305.000,00	280.000,00	305.000,00 305.000,00

188



REGIONE ABRUZZO

Bilancio finanziario gestionale 2017 - 2019

Risorse finanziarie - Capitoli del Centro di Responsabilità DPF007 Servizio Ispettivo e Controllo Qualità

Entrata		Cap.		Art.	Descrizione	Entrata vincolata	Perimetro sanitario	Residui presunti al 31/12/2016	Previsione 2017 Competenza	Previsione 2017 Cassa	Plur. 2018 Plur. 2019
2	101	01	22/053	1	TRASFERIMENTI STATALI PER REALIZZAZIONE DI PROGETTI MINISTERIALI			0,00	11.000,00	11.000,00	0,00
Totale Tipologia 101 Trasferimenti correnti da Amministrazioni pubbliche								0,00	11.000,00	11.000,00	0,00
Totale Titolo 2 Trasferimenti correnti								0,00	11.000,00	11.000,00	0,00
Totale Entrate								0,00	11.000,00	11.000,00	0,00

189



REGIONE ABRUZZO

Bilancio finanziario gestionale 2017 - 2019

Risorse finanziarie - Capitoli del Centro di Responsabilità DPF007 Servizio Ispettivo e Controllo Qualità

Missione		Programma		Titolo		Cap.	Art.	Descrizione	Macroaggregato	Spesa vincolata	Perimetro sanitario	Residui presunti al 31/12/2016	Previsione 2017 Competenza	Previsione 2017 Cassa	Plur. 2017	Plur. 2018	Plur. 2019	
01	12	1	81625	1	81625			REALIZZAZIONE PROGETTI MINISTERIALI	04 - Trasferimenti correnti			0,00	11.000,00	11.000,00	11.000,00	0,00	0,00	0,00
Totale Programma 12													0,00	11.000,00	11.000,00	0,00	0,00	0,00
Totale Missione 01													0,00	11.000,00	11.000,00	0,00	0,00	0,00
Totale Missione 01 Servizi istituzionali, generali e di gestione													0,00	11.000,00	11.000,00	0,00	0,00	0,00
Missione		Programma		Titolo		Cap.	Art.	Descrizione	Macroaggregato	Spesa vincolata	Perimetro sanitario	Residui presunti al 31/12/2016	Previsione 2017 Competenza	Previsione 2017 Cassa	Plur. 2017	Plur. 2018	Plur. 2019	
13	07	1	81525	1	81525			RIMBORSI ALLE AZIENDE IUS PER PRESTAZIONI ISPETTIVE DI CUI ALLA L.R. 98/91 - L.R. 9/12/1995 N.127.	04 - Trasferimenti correnti			0,00	50.000,00	50.000,00	50.000,00	50.000,00	50.000,00	50.000,00
Totale Programma 07													0,00	50.000,00	50.000,00	50.000,00	50.000,00	50.000,00
Totale Missione 13													0,00	50.000,00	50.000,00	50.000,00	50.000,00	50.000,00
Totale Missione 13 Tutela della salute													0,00	50.000,00	50.000,00	50.000,00	50.000,00	50.000,00
Totale Spese													0,00	61.000,00	61.000,00	61.000,00	61.000,00	61.000,00

190

REGIONE ABRUZZO

REGIONE ABRUZZO

Bilancio finanziario gestionale 2017 - 2019

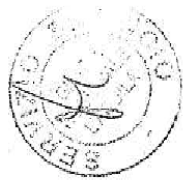
Risorse finanziarie - Capitoli del Centro di Responsabilità DPF009 Servizio Programmazione socio-sanitaria



Entrata		Cap.		Art.		Descrizione		Entrata vincolata		Perimetro sanitario		Residui presunti al 31/12/2016		Previsione 2017		Previsione 2017		Plur. 2016		Plur. 2019	
Titolo	Tipologia	Cat.	Cap.	Art.	Art.	Art.	Descrizione	Entrata vincolata	Perimetro sanitario	Residui presunti al 31/12/2016	Previsione 2017	Competenza	Cassa	Previsione 2017	Cassa	Plur. 2016	Plur. 2019				
2	101	01	22075	1	1	1	TRASFERIMENTI STATALI DI QUOTE PER IL COFINANZIAMENTO DEI PROGETTI ATTUATIVI DEL PIANO SANITARIO NAZIONALE L. N. 296/2007 ART. 1 CC. 805, 806, 807.		1SA	24.500,00	0,00	0,00	24.500,00	0,00	0,00						
2	101	01	23527	1	1	1	TRASFERIMENTO DELLE QUOTE DEL 5 PER MILLE DELL'IRPEF ALLA REGIONE ABRUZZO PER FINANZIAMENTO E COFINANZIAMENTO DI PROGETTI DI RICERCA SANITARIA		1SA	3.668,31	8.977,82	0,00	12.647,13	0,00	0,00						
2	101	01	23540	1	1	1	00ASSEGNAZIONE DELLO STATO PER I PROGRAMMI SPECIALI DI SPERIMENTAZIONE - ART. 12, COMMA 2, LETT. B, D. LGS. 502/92 -		1SA	985.450,50	1.795.165,90	1.795.165,90	1.795.165,90	157.365,40	303.418,67						
2	101	01	23542	3	3	3	ASSEGNAZIONE DELLO STATO PER PROGETTI REGIONALI DI RILIEVO NAZIONALE A NORMA DELL'ART. 1, COMMI 34 E 34 BIS, L. 662/96 - (DPF009)		1SA	0,00	16.555.115,00	16.555.115,00	16.555.115,00	15.045.367,00	15.094.648,00						
Totale Tipologia 101 Trasferimenti correnti da Amministrazioni pubbliche										393.619,81	18.359.258,72	18.359.258,72	18.387.428,03	15.202.713,40	15.386.066,67						
Totale Titolo 2 Trasferimenti correnti										393.619,81	18.359.258,72	18.359.258,72	18.387.428,03	15.202.713,40	15.386.066,67						
Totale Entrate										393.619,81	18.359.258,72	18.359.258,72	18.387.428,03	15.202.713,40	15.386.066,67						

293

abruzzo



REGIONE ABRUZZO


Bilancio finanziario gestionale 2017 - 2019

Risorse finanziarie - Capitoli del Centro di Responsabilità DPF010 Servizio della Prevenzione e Tutela Sanitaria

Entrata

Titolo	Tipologia	Cat.	Cap.	Art.	Descrizione	Entrata vincolata	Perimetro sanitario	Residui presunti al 31/12/2016	Previsione 2017 Competenza	Previsione 2017 Cassa	Plur. 2016 Plur. 2019
2	101	01	22031	1	TRASFERIMENTO DALLO STATO DI FONDI DESTINATI ALLA PREVENZIONE E IL SOCCORSO DELLE PRATICHE DI MUTILAZIONE GENITALE FEMMINILE - LEGGE 7 DEL 9 GENNAIO 20		1SA	0,00	3.100,00	3.100,00	3.100,00 3.100,00
2	101	01	22040	1	ASSEGNAZIONE DELLO STATO DI FONDI PER LE FINALITÀ DI CUI ALLA LEGGE 2 FEBBRAIO 2006 N. 31: DISCIPLINA DEL RISCONTRO DIAGNOSTICO SULLE VITTIME DELLA S		1SA	0,00	115,63	115,63	115,63 115,63
2	101	01	23530	1	ASSEGNAZIONE DELLO STATO DI FONDI PER IL FINANZIAMENTO DI INTERVENTI DI CUI ALL'ART.1 DELLA L.56.1990 N.135 - TRATTAMENTO DOMICILIARE DEI MALATI DI		1SA	630.803,00	0,00	630.803,00	0,00 0,00
2	101	01	23539	1	ASSEGNAZIONE DELLO STATO DI FONDI PER LA PREVENZIONE, LA RIABILITAZIONE VISIVA E L'INTEGRAZIONE SOCIALE E LAVORATIVA DEI CIECHI PLURIMINORATI - L. 28		1SA	0,00	10.210,74	10.210,74	10.210,74 10.210,74
2	101	01	23542	1	ASSEGNAZIONE DELLO STATO PER PROGETTI REGIONALI DI RILIEVO NAZIONALE A NORMA DELL'ART. 1, COMMI 34 E 34 BIS, L. 662/96 - (DPF010)		1SA	53.180.105,00	7.907.109,00	61.000.000,00	7.907.109,00 7.907.109,00
2	101	01	23551	1	ASSEGNAZIONE DELLO STATO PER LA PREVENZIONE E CURA DELLA FIBROSIS CISTICA (A SENSI DELLA LEGGE 382/09)		1SA	169.325,56	108.576,15	278.301,71	108.576,15 108.576,15
2	101	01	24003	1	ASSEGNAZIONE DELLO STATO PER LA REALIZZAZIONE DEL PROGETTO REGIONALE PER IL SOSTEGNO DELLE FUNZIONI DI INTERFACCIA TRA LE REGIONI LE PROVINCE AUTONOME		1SA	125.429,86	0,00	125.429,86	0,00 0,00
2	101	02	24010	1	FINANZIAMENTO CONCESSO DALLA REGIONE ABRUZZO PER L'ATTUAZIONE DEL PROGETTO GUADAGNARE SALUTE NEGLI ADOLESCENTI		1SA	42.857,15	0,00	42.857,15	0,00 0,00
Totale Tipologia 101 - Trasferimenti correnti da Amministrazioni pubbliche								54.156.520,57	8.029.511,52	62.090.818,09	8.029.511,52 8.029.511,52
Totale Titolo 2 - Trasferimenti correnti								54.156.520,57	8.029.511,52	62.090.818,09	8.029.511,52 8.029.511,52
Totale Entrate								54.156.520,57	8.029.511,52	62.090.818,09	8.029.511,52 8.029.511,52

193



REGIONE ABRUZZO

Bilancio finanziario gestionale 2017 - 2019

Risorse finanziarie - Capitoli del Centro di Responsabilità DPFO10 Servizio della Prevenzione e Tutela Sanitaria

Spesa

Missione	Programma	Titolo	Cap.	Art.	Descrizione	Macroaggregato	Spesa vincolata	Perimetro sanitario	Residui presunti al 31/12/2016	Previsione 2017 Competenza	Previsione 2017 Cassa	Plur. 2018 Plur. 2019
13	01	1	81501	15	QUOTA FONDO SANITARIO NAZIONALE PER IL RAGGIUNGIMENTO PARTICOLARI OBIETTIVI FISSATI DA LEGGE E DA INDIRIZZI PROGRAMMATICI - (DPFO10)/CAMPAGNA ANTIFLUEN	04 - Trasferimenti correnti		15A	0,00	6.400.000,00	6.400.000,00	6.400.000,00 6.400.000,00
13	01	1	81519	1	FINANZIAMENTO PROGETTI REGIONALI DI RILIEVO NAZIONALE A NORMA DELL'ART. 1, COMMI 34 E 34 BIS, DELL'AL. 68296.	04 - Trasferimenti correnti		15A	49.431.576,53	7.907.109,00	56.000.000,00	7.907.109,00 7.907.109,00
13	01	1	81531	1	INTERVENTI PER IL TRATTAMENTO DOMICILIARE DEI MALATI DI AIDS - ART.1 L. 5.6.1990, N.135.	04 - Trasferimenti correnti		15A	529.590,52	0,00	529.590,52	0,00 0,00
13	01	1	81538	1	FINANZIAMENTO VINCOLATO PER LA PREVENZIONE E CURA DELLA FIBROSI CISTICA, AI SENSI DELLA LEGGE N. 362/99 - F.S.N. 1999/2000 -	04 - Trasferimenti correnti		15A	323.465,67	108.976,45	432.461,15	108.976,45 108.976,45
Totale Programma 01 Servizio sanitario regionale - finanziamento ordinario corrente per:									50.284.652,72	14.416.085,15	65.382.057,67	14.416.085,15 14.416.085,15
Missione	Programma	Titolo	Cap.	Art.	Descrizione	Macroaggregato	Spesa vincolata	Perimetro sanitario	Residui presunti al 31/12/2016	Previsione 2017 Competenza	Previsione 2017 Cassa	Plur. 2018 Plur. 2019
13	02	1	81011	1	INTERVENTI PER LA REALIZZAZIONE DEL PROGETTO REGIONALE PER IL SOSTEGNO ALLE FUNZIONI DI INTERFACCIA TRALE REGIONI E LE PROVINCE AUTONOME E IL CENTRO	04 - Trasferimenti correnti		15A	7.945,06	0,00	0,00	0,00 0,00
13	02	1	81013	1	INTERVENTI DESTINATI ALLA PREVENZIONE E AL DIVIETO DELLE PRATICHE DI MUTILAZIONE GENITALE FEMMINILE - MEZZI STATALI LEGGE 7 DEL 9 GENNAIO 2005 -	04 - Trasferimenti correnti		15A	3.158,21	3.100,00	3.100,00	3.100,00 3.100,00
13	02	1	81016	1	INTERVENTI DESTINATI AL RICONTRIO DIAGNOSTICO SULLE VITTIME DELLA SINDROME DELLA MORTE IMPROVISA DEL LATITANTE (SIDS) E DI MORTE INASPETTATA DEL FETO?	04 - Trasferimenti correnti		15A	473,37	115,03	599,00	115,53 115,53
13	02	1	81534	1	INTERVENTI PER LA PREVENZIONE, LA RIABILITAZIONE VISIVA E L'INTEGRAZIONE SOCIALE E LAVORATIVA DEI CIECHI PLURIMINORATI - L. 28.6.97, N.284, ART.2.	04 - Trasferimenti correnti		15A	0,00	10.210,74	10.210,74	10.210,74 10.210,74
Totale Programma 02 Servizio sanitario regionale - finanziamento aggiuntivo corrente p.									11.174,66	13.426,37	13.859,74	13.426,37 13.426,37
Missione	Programma	Titolo	Cap.	Art.	Descrizione	Macroaggregato	Spesa vincolata	Perimetro sanitario	Residui presunti al 31/12/2016	Previsione 2017 Competenza	Previsione 2017 Cassa	Plur. 2018 Plur. 2019
13	05	2	82381	1	INIZIATIVE DI FORMAZIONE E AGGIORNAMENTO DEGLI OPERATORI DELLE AREE TSAL - ART. 28 l.c. 10.05.2002, N. 7	05 - Altre spese in conto capitale		15A	35.422,19	0,00	0,00	0,00 0,00
Totale Programma 05 Servizio sanitario regionale - investimenti sanitari									35.422,19	0,00	0,00	0,00 0,00

194


REGIONE ABRUZZO



REGIONE ABRUZZO

Bilancio finanziario gestionale 2017 - 2019


Risorse finanziarie - Capitoli del Centro di Responsabilità DPF010 Servizio della Prevenzione e Tutela Sanitaria



Spesa

Totale Missione 13 Tutela della salute	50.331.249,57	14.429.511,52	63.375.957,41	14.429.511,52
Totale Spese	50.331.249,57	14.429.511,52	63.375.957,41	14.429.511,52

195



REGIONE ABRUZZO

Bilancio finanziario gestionale 2017 - 2019

Risorse finanziarie - Capitoli del Centro di Responsabilità DPF011 Servizio Sanità Veterinaria, Igiene e Sicurezza de

Entrata				Entrata vincolata	Perimetro sanitario	Residui presunti al 31/12/2016	Previsione 2017 Competenza	Previsione 2017 Cassa	Plur. 2018 Plur. 2019
Titolo	Tipologia	Cat.	Cap. Art.						
2	101	01	235/5	1		12.788.467,00	21.212.509,45	33.969.000,00	21.212.509,45
					VINCSTUE				
2	101	01	24/122	1	1SA	2.902,00	0,00	2.902,00	0,00
ASSEGNAZIONE DELLO STATO QUOTA DEL FONDO SANITARIO NAZIONALE PER L'ISTITUTO ZOOPIROFILATTICO SPERIMENTALE DELL'ABRUZZO E DEL MOLISE DI TERAMO. ASSEGNAZIONE DELLO STATO DI FONDI PER IL PAGAMENTO DELL'INDENNITA' PER L'ABBATTIMENTO DI ANIMALI INFETTI.									
Totale Tipologia 101 Trasferimenti correnti da Amministrazioni pubbliche									
Totale Titolo 2 Trasferimenti correnti									
12.788.467,00 21.212.509,45 34.007.902,00 21.212.509,45 12.788.467,00 21.212.509,45 34.007.902,00 21.212.509,45									
Entrata				Entrata vincolata	Perimetro sanitario	Residui presunti al 31/12/2016	Previsione 2017 Competenza	Previsione 2017 Cassa	Plur. 2018 Plur. 2019
Titolo	Tipologia	Cat.	Cap. Art.						
3	100	02	350/10	1	1SA	0,00	80.000,00	80.000,00	80.000,00
PROVENTI TARIFFE PREVISTE DAL D.LGS. 11/11/2006, N. 194 NONCHE' DAI REGOLAMENTI CE 852/04, 853/04, 882/04 E 1831/05 E DAL D.LGS. N. 112/98.									
Totale Tipologia 100 Vendita di beni e servizi e proventi derivanti dalla gestione dei beni									
Totale Titolo 3 Entrate extratributarie									
0,00 80.000,00 80.000,00 80.000,00 0,00 80.000,00 80.000,00 80.000,00									
Totale Entrate									
12.788.467,00 21.292.509,45 34.081.902,00 21.292.509,45 12.788.467,00 21.292.509,45 34.081.902,00 21.292.509,45									


196

REGIONE ABRUZZO

REGIONE ABRUZZO

Bilancio finanziario gestionale 2017 - 2019

Risorse finanziarie - Capitoli del Centro di Responsabilità DPF011 Servizio Sanità Veterinaria, Igiene e Sicurezza de



Spesa

Missione	Programma	Titolo	Cap.	Art.	Descrizione	Macroaggregato	Spesa vincolata	Perimetro sanitario	Residui presunti al 31/12/2016	Previsione 2017 Competenza	Previsione 2017 Cassa	Plur. 2018 Plur. 2019
13	01	1	81414	1	1 SPESE PER IL PAGAMENTO DELL'INDENNITA' PER L'ABBATTIMENTO DEGLI ANIMALI INFETTI - L.R. 8.1989, N.64	04 - Trasferimenti correnti		1SA	82.404,89	0,00	82.404,89	0,00
13	01	1	81420	1	FONDO DESTINATO AL SERVIZIO VETERINARIO PER GLI SCOPI PREVISTI DAL D.LGS. 11.11.1990, N. 184	04 - Trasferimenti correnti		1SA	30.607,00	62.101,79	92.000,00	62.101,79
13	01	1	81420	2	FONDO DESTINATO AL SERVIZIO VETERINARIO PER GLI SCOPI PREVISTI DAL D.LGS. 11.11.1990, N. 184 - (LOTTA AL RANDAGISMO)	03 - Acquisto di beni e servizi		1SA	0,00	17.898,21	17.898,21	17.898,21
13	01	1	81501	8	QUOTA FONDO SANITARIO NAZIONALE PER IL RAGGIUNGIMENTO PARTICOLARI OBIETTIVI FISSATI DALLA LEGGE E DAGLI INDIRIZZI PROGRAMMATICI EMANATI R. (DPF011)	04 - Trasferimenti correnti		1SA	0,00	580.000,00	580.000,00	580.000,00
13	01	1	81501	9	QUOTA FONDO SANITARIO NAZIONALE PER IL RAGGIUNGIMENTO PARTICOLARI OBIETTIVI FISSATI DALLA LEGGE E DAGLI INDIRIZZI PROGRAMMATICI ISITIT RICERCA-DPF011	04 - Trasferimenti correnti		1SA	0,00	130.968,68	130.968,68	130.968,68
13	01	1	81501	10	QUOTA FONDO SANITARIO NAZIONALE PER IL RAGGIUNGIMENTO PARTICOLARI OBIETTIVI FISSATI DA LEGGE E DAGLI INDIRIZZI PROGRAMMATICI - SERV.INFORMATICI -DPF011	03 - Acquisto di beni e servizi		1SA	0,00	150.767,60	150.767,60	150.767,60
13	01	1	81510	1	FINANZIAMENTO ATTIVITA' DI NATURA SANITARIA AFFIDATE ALL'AGENZIA REGIONALE PER LA TUTELA DELL'AMBIENTE (A.R.T.A.) - L.R. 28.07.1998, N.64	04 - Trasferimenti correnti		1SA	800.000,00	12.485.000,00	12.485.000,00	12.485.000,00
Totale Programma 01 Servizio sanitario regionale - finanziamento ordinario corrente per									713.011,89	13.437.736,28	13.550.039,38	13.437.736,28

Missione	Programma	Titolo	Cap.	Art.	Descrizione	Macroaggregato	Spesa vincolata	Perimetro sanitario	Residui presunti al 31/12/2016	Previsione 2017 Competenza	Previsione 2017 Cassa	Plur. 2018 Plur. 2019
13	02	1	71582	1	1 ISTITUZIONE ANAGRAFE CANINAE PROVVEDIMENTI A TUTELA DEGLI ANIMALI DA AFFEZIONE - L.R. 11 FEBBRAIO 1992, N. 15.	04 - Trasferimenti correnti	VINCSTUE	1SA	19.865,76	0,00	19.865,76	0,00
13	02	1	71582	2	2 ISTITUZIONE ANAGRAFE CANINAE PROVVEDIMENTI A TUTELA DEGLI ANIMALI DA AFFEZIONE - L.R. 11 FEBBRAIO 1992, N. 15.	04 - Trasferimenti correnti	VINCSTUE	1SA	12.060,70	0,00	12.060,70	0,00
13	02	1	81433	1	1 INIZIATIVE DI FORMAZIONE ED AGGIORNAMENTO DEGLI OPERATORI DELLA PREVENZIONE DEI SERVIZI VETERINARI ASL - (L.R.F. 2010)	04 - Trasferimenti correnti		1SA	142.050,31	0,00	0,00	0,00
Totale Programma 02 Servizio sanitario regionale - finanziamento aggiuntivo corrente p									173.976,77	0,00	31.926,46	0,00
Totale Programma 01 Servizio sanitario regionale - finanziamento ordinario corrente per									713.011,89	13.437.736,28	13.550.039,38	13.437.736,28

Missione	Programma	Titolo	Cap.	Art.	Descrizione	Macroaggregato	Spesa vincolata	Perimetro sanitario	Residui presunti al 31/12/2016	Previsione 2017 Competenza	Previsione 2017 Cassa	Plur. 2018 Plur. 2019
13	05	2	81544	1	1 FINANZIAMENTO STATALE PER L'ISTITUZIONE DELLA BANCA DATI ED ANAGRAFE DEL BESTIAME - L.N.81/97E N.3/2001	03 - Contributi agli investimenti		1SA	1.833,57	0,00	0,00	0,00
Totale Programma 05 Servizio sanitario regionale - finanziamento aggiuntivo corrente p									1.833,57	0,00	0,00	0,00

187

Area
Amministrativa



REGIONE ABRUZZO

Bilancio finanziario gestionale 2017 - 2019


Risorse finanziarie - Capitoli del Centro di Responsabilità DPF011 Servizio Sanità Veterinaria, Igiene e Sicurezza de



Spesa

Totale Programma 05 Servizio sanitario regionale - investimenti sanitari													
Missione	Programma	Titolo	Cap.	Art.	Descrizione	Macroaggregato	Spesa vincolata	Perimetro sanitario	Residui accertati al 31/12/2016	Previsione 2017 Competenza	Previsione 2017 Cassa	Plur. 2018 Plur. 2019	
Totale Programma 05 Servizio sanitario regionale - investimenti sanitari										1.833,57	0,00	0,00	0,00
13	07	1	81572	1	ATTUAZIONE PIANO DI MONITORAGGIO PER LA RICERCA DELLE DIOSINE NEGLI ALIMENTI DI ORIGINE ANIMALE	04 - Trasferimenti correnti	VINCSTUE		53.782,00	0,00	53.782,00	0,00	
13	07	1	81585	1	QUOTA DEL FONDO SANITARIO NAZIONALE PARTE CORRENTE PER L'ISTITUTO ZOOPROFILATTICO SPERIMENTALE DELL'ABRUZZO E DEL MOLISE DI TERAMO	04 - Trasferimenti correnti	VINCSTUE	9.858.884,40	21.212.509,45	30.200.000,00	21.212.509,45	21.212.509,45	
13	07	1	81586	1	CORSI DI FORMAZIONE ED AGGIORNAMENTO PER GLI STABILIMENTI UTILIZZATORI AUTORIZZATI AI SENSI DELL'ARTICOLO 20, COMMA 2 DEL D.LGS. N. 26/2014.	04 - Trasferimenti correnti		22.151,80	0,00	22.151,90	0,00	0,00	
13	07	1	291820	1	CONTROLLO SULLA SALUBRITA' DELLE CARNI ITTICHE - L. R. 27.8.1982, N. 59.	04 - Trasferimenti correnti		75.000,00	25.000,00	100.000,00	25.000,00	25.000,00	
Totale Programma 07 Ulteriori spese in materia sanitaria										10.119.826,30	21.237.509,45	30.365.933,90	21.237.509,45
Totale Missione 13 Tutela della salute										11.008.650,53	34.675.245,73	43.967.899,74	34.675.245,73
Totale Spese										11.008.650,53	34.675.245,73	43.967.899,74	34.675.245,73

158




REGIONE ABRUZZO

Bilancio finanziario gestionale 2017 - 2019

Risorse finanziarie - Capitoli del Centro di Responsabilità DPF012 Servizio Programmazione economico-finanziaria e FI

Entrata		Titolo		Cap.		Art.		Descrizione		Entrata vincolata		Perimetro sanitario		Residui presunti al 31/12/2016		Previsione 2017		Previsione 2017		Plur. 2018		Plur. 2019	
Titolo	Tipologia	Art.	Cap.	Art.	Cap.	Art.	Cap.	Art.	Descrizione	Entrata vincolata	Perimetro sanitario	Residui presunti al 31/12/2016	Previsione 2017	Competenza	Cassa	Previsione 2017	Competenza	Cassa	Plur. 2018	Plur. 2019	Plur. 2018	Plur. 2019	
1	102	03	12653	1					COMPARTICIPAZIONE REGIONALE IVA - FINANZIAMENTO SALDO MOBILITA' SANITARIA INTERREGIONALE E INTERNAZIONALE			0,00	76.873.747,83		76.873.747,83	76.873.747,83		76.873.747,83	76.873.747,83		76.873.747,83	76.873.747,83	
Totale Tipologia 102 Tributi destinati al finanziamento della sanità (solo per le Regioni)												0,00	76.873.747,83		76.873.747,83	76.873.747,83		76.873.747,83	76.873.747,83		76.873.747,83	76.873.747,83	
Totale Titolo 1 Entrate correnti di natura tributaria, contributiva e perequativa												0,00	76.873.747,83		76.873.747,83	76.873.747,83		76.873.747,83	76.873.747,83		76.873.747,83	76.873.747,83	
2	101	01	23519	1					TRASFERIMENTI DERIVANTI DALLA MOBILITA' SANITARIA			0,00	96.638.827,29		96.638.827,29	96.638.827,29		96.638.827,29	96.638.827,29		96.638.827,29	96.638.827,29	
Totale Tipologia 101 Trasferimenti correnti da Amministrazioni pubbliche												0,00	96.638.827,29		96.638.827,29	96.638.827,29		96.638.827,29	96.638.827,29		96.638.827,29	96.638.827,29	
Totale Titolo 2 Trasferimenti correnti												0,00	96.638.827,29		96.638.827,29	96.638.827,29		96.638.827,29	96.638.827,29		96.638.827,29	96.638.827,29	
3	300	03	31160	1					PROVENTI DA INTERESSI ATTIVI MATURATI SUL CIC SANITA' N. 186386, INTESTATO ALLA REGIONE ABRUZZO		15A	0,00	12.281,72		12.281,72	12.281,72		12.281,72	12.281,72		12.281,72	12.281,72	
Totale Tipologia 300 Interessi attivi												0,00	12.281,72		12.281,72	12.281,72		12.281,72	12.281,72		12.281,72	12.281,72	
Totale Titolo 3 Entrate extratributarie												0,00	12.281,72		12.281,72	12.281,72		12.281,72	12.281,72		12.281,72	12.281,72	
Totale Entrate												0,00	173.524.856,84		173.524.856,84	173.524.856,84		173.524.856,84	173.524.856,84		173.524.856,84	173.524.856,84	

APP



REGIONE ABRUZZO


Bilancio finanziario gestionale 2017 - 2019

Risorse finanziarie - Capitoli del Centro di Responsabilità DPF012 Servizio Programmazione economico-finanziaria e FI

Spesa

Missione	Programma	TITOLO	Cap.	Art.	Descrizione	Macroaggregato	Spesa vincolata	Perimetro sanitario	Residui presunti al 31/12/2016	Previsione 2017 Competenza	Previsione 2017 Cassa	Plur. 2017	Plur. 2018	Plur. 2019
13	01	1	81500	1	QUOTA DEL FONDO SANITARIO NAZIONALE DI PARTE CORRENTE - D.LGS. 30.12.1982, N. 502 E D.LGS. 31 MARZO 1990, N. 112 IN MATERIA DI SALUTE E SANITA' VETERI	04 - Trasferimenti correnti		ISA	358.134.330,67	2.309.090.398,84	2.464.404.418,51	2.309.090.398,84	2.309.090.398,84	2.309.090.398,84
13	01	1	81500	2	TRASFERIMENTO ARAV COMPARTO SANITA' (D.L. 30/10/1989 E S.M.I.)	04 - Trasferimenti correnti		ISA	0,00	46.398,88	46.398,88	46.398,88	46.398,88	46.398,88
13	01	1	81508	1	FINANZIAMENTO AGENZIA SANITARIA REGIONALE (A.S.R.) - L.R. 10.03.2008, N. 5 E L.R. 30.4.2009, N. 5 ART.25	04 - Trasferimenti correnti		ISA	0,00	1.400.000,00	1.400.000,00	1.400.000,00	1.400.000,00	1.400.000,00
13	01	1	81528	1	ONERI RELATIVI AL SERVIZIO SANITARIO REGIONALE	04 - Trasferimenti correnti		ISA	210.044,47	12.281,72	222.326,19	12.281,72	12.281,72	12.281,72
Totale Programma 01 Servizio sanitario regionale - finanziamento ordinario corrente per									358.344.375,14	2.310.549.069,44	2.496.765.143,58	2.310.549.069,44	2.310.549.069,44	2.310.549.069,44
Missione	Programma	TITOLO	Cap.	Art.	Descrizione	Macroaggregato	Spesa vincolata	Perimetro sanitario	Residui presunti al 31/12/2016	Previsione 2017 Competenza	Previsione 2017 Cassa	Plur. 2017	Plur. 2018	Plur. 2019
13	04	2	81515	1	FINANZIAMENTO REGIONALE DEI DISAVANZI DEL SERVIZIO SANITARIO REGIONALE	04 - Altri trasferimenti in conto capitale		ISA	1.251.095,97	0,00	1.251.095,97	0,00	0,00	0,00
13	04	2	81569	1	FINANZIAMENTO STATALE DEI DISAVANZI DEL SERVIZIO SANITARIO REGIONALE - FONDO TRANSITORIO DI ACCOMPAGNAMENTO PER LA REALIZZAZIONE DEL PIANO DI RIENTRO	04 - Altri trasferimenti in conto capitale		ISA	80.781.720,53	0,00	80.781.720,53	0,00	0,00	0,00
Totale Programma 04 Servizio sanitario regionale - ripiano di disavanzi sanitari relativi a									82.032.820,50	0,00	82.032.820,50	0,00	0,00	0,00
Missione	Programma	TITOLO	Cap.	Art.	Descrizione	Macroaggregato	Spesa vincolata	Perimetro sanitario	Residui presunti al 31/12/2016	Previsione 2017 Competenza	Previsione 2017 Cassa	Plur. 2017	Plur. 2018	Plur. 2019
13	07	1	81499	1	SOMME DERIVANTI DA MOBILITA' SANITARIA	04 - Trasferimenti correnti			173.512.575,12	173.512.575,12	173.512.575,12	173.512.575,12	173.512.575,12	173.512.575,12
13	07	1	321506	1	ONERI DERIVANTI DA TRANSAZIONI LITI PASSIVE, PROCEDURE ESECUTIVE ED INTERESSI PASSIVI DERIVANTI DALLE GESTIONI COMMISSARIALI DELLE EX U.S.L.R. 25, B.2	10 - Altre spese correnti			1.213,05	0,00	1.213,00	1.213,00	0,00	0,00
Totale Programma 07 Ulteriori spese in materia sanitaria									173.513.788,17	173.512.575,12	173.513.788,12	173.512.575,12	173.512.575,12	173.512.575,12
Totale Missione 13 Tutela della salute									613.891.033,81	2.404.061.644,56	2.741.769.752,20	2.404.061.644,56	2.404.061.644,56	2.404.061.644,56
Missione	Programma	TITOLO	Cap.	Art.	Descrizione	Macroaggregato	Spesa vincolata	Perimetro sanitario	Residui presunti al 31/12/2016	Previsione 2017 Competenza	Previsione 2017 Cassa	Plur. 2017	Plur. 2018	Plur. 2019
50	01	1	311748	1	INTERESSI CARTOLARIZZAZIONI DEBITI SERVIZIO SANITARIO REGIONALE	07 - Interessi passivi			0,00	18.113.695,00	18.113.695,00	18.113.695,00	18.113.695,00	18.113.695,00

200



REGIONE ABRUZZO

Bilancio finanziario gestionale 2017 - 2019

Risorse finanziarie - Capitoli del Centro di Responsabilità DPF012 Servizio Programmazione economico-finanziaria e Fi

Spesa

Totale Programma 01 - Quota interessi ammortamento mutui e prestiti obbligazionari														
Missione	Programma	Titolo	Cap.	Art.	Descrizione	Macroaggregato	Spesa vincolata	Perimetro sanitario	Residui presuntivi al 31/12/2016	Previsione 2017 Competenza	Previsione 2017 Cassa	Plur. 2018	Plur. 2019	
50	02	4	313*46	2	RIMBORSO QUOTA CAPITALE DELLE OPERAZIONI DI CARTOLARIZZAZIONE DEI DEBITTI DEL SERVIZIO SANITARIO REGIONALE	04 - Rimborsio di altre forme di incasso			0,00	38.048.769,42	38.048.769,42	38.048.769,42	38.048.769,42	
Totale Programma 02 - Quota capitale ammortamento mutui e prestiti obbligazionari										38.048.769,42	38.048.769,42	38.048.769,42	38.048.769,42	
Totale Missione 50 - Debito pubblico										56.162.464,42	56.162.464,42	56.162.464,42	56.162.464,42	
Totale Spese										613.891.033,81	2.540.224.108,98	2.797.872.276,62	2.540.224.108,98	2.540.224.108,98

201



REGIONE ABRUZZO

Bilancio finanziario gestionale 2017 - 2019

Risorse finanziarie - Capitoli del Centro di Responsabilità DPF013 Servizio Politiche per il benessere sociale

Entrata		Titolo	Tipologia	Cat.	Cap.	Art.	Descrizione	Entrata vincolata	Perimetro sanitario	Residui presunti al 31/12/2016	Previsione 2017 Competenza	Previsione 2017 Cassa	Plur. 2018 Plur. 2019
2	101	01	22028	1			ASSEGNAZIONE DELLO STATO A FAVORE DI PERSONE NON AUTOSUFFICIENTI - ART. 1, CO. 1284, LEGGE 27 DICEMBRE 2006, N. 289	VINCSTUE		0,00	9.594.000,00	9.594.000,00	9.594.000,00
2	101	01	22029	1			ASSEGNAZIONE DELLO STATO PER LE POLITICHE GIOVANILI - ART. 19, CO. 2 D.L. 223006 CONV. DALLA LEGGE 4 AGOSTO 2006 N. 248 -	VINCSTUE		558.415,22	100.000,00	656.415,22	100.000,00
2	101	01	22045	1			ASSEGNAZIONI DELLO STATO PER L'ATTUAZIONE DI UN PIANO STRAORDINARIO PER LO SVILUPPO DEL SISTEMA TERRITORIALE DEI SERVIZI SOCIO EDUCATIVI PER LA PRIMA			1.375.950,00	0,00	1.375.950,00	0,00
2	101	01	22057	1			ASSEGNAZIONI DELLO STATO PER INTERVENTI VOLTI A FAVORIRE LA CONCILIAZIONE DEI TEMPI DI VITA E DI LAVORO			110.250,00	0,00	110.250,00	0,00
2	101	01	22060	1			FONDO NAZIONALE POLITICHE MIGRATORIE PER LA REALIZZAZIONE DI INTERVENTI IN MATERIA DI SERVIZI ALLA PERSONA	VINCSTUE		230.840,78	0,00	230.840,78	0,00
2	101	01	22070	1			ASSEGNAZIONE DELLO STATO PER LA REALIZZAZIONE DI PRESTAZIONI E SERVIZI ASSISTENZIALI A FAVORE DI PERSONE NON AUTOSUFFICIENTI INTERVENTI PER IL DOPODI			638.944,00	0,00	0,00	0,00
2	101	01	22525	1			ASSEGNAZIONI STATALI PROGETTO SI FORNA - FONDO ASILO MIGRAZIONE E INTEGRAZIONE 2014-2020			0,00	144.760,03	144.760,03	96.506,68
2	101	01	22526	1			ASSEGNAZIONI STATALI PER LA REALIZZAZIONE DEL PROGETTO P.I.P.P.I. (PROGRAMMA DI INTERVENTI PER LA PREVENZIONE DELL'ISTITUZIONALIZZAZIONE)	VINCSTUE		35.000,00	50.000,00	85.000,00	50.000,00
2	101	01	22527	1			ASSEGNAZIONI STATALI PER LA REALIZZAZIONE DEL PROGETTO SPERIMENTALE PER LA VITA INDIPENDENTE			76.866,00	0,00	76.866,00	0,00
2	101	01	22529	1			ASSEGNAZIONE DA PARTE DELLO STATO DEL CONTRIBUTO PER L'ESERCIZIO DELLE FUNZIONI RELATIVE ALL'ASSISTENZA DOMICILIARE NON VEDENTI E NON UIDENTI			0,00	11.788,78	11.788,78	0,00
2	101	01	22580	0			ASSEGNAZIONI STATALI PER LA PREVENZIONE ED IL CONTRASTO DELLA VIOLENZA CONTRO LE DONNE			257.507,19	0,00	257.507,19	0,00
Totale Tipologia 101 Trasferimenti correnti da Amministrazioni pubbliche										3.284.203,19	9.900.558,81	12.545.816,00	9.840.506,68
Totale Titolo 2 Trasferimenti correnti										3.284.203,19	9.900.558,81	12.545.816,00	9.840.506,68
Totale Entrate										3.284.203,19	9.900.558,81	12.545.816,00	9.840.506,68

202

REGIONE ABRUZZO



REGIONE ABRUZZO

Bilancio finanziario gestionale 2017 - 2019

Risorse finanziarie - Capitoli del Centro di Responsabilità DPF013 Servizio Politiche per il benessere sociale

Spesa

Missione	Programma	Titolo	Cap.	Art.	Descrizione	Macroaggregato	Spesa vincolata	Perimetro sanitario	Residui presunti al 31/12/2016	Previsione 2017 Competenza	Previsione 2017 Cassa	Plur. 2018 Plur. 2019
04	05	1	71060	1	ISTITUZIONE DEL SERVIZIO DI PSICOLOGIA SCOLASTICA	04 - Trasferimenti correnti			0,00	40.000,00	40.000,00	40.000,00 40.000,00
Totale Programma 06 Servizi ausiliari all'istruzione												
Totale Missione 04 Istruzione e diritto allo studio												

Missione	Programma	Titolo	Cap.	Art.	Descrizione	Macroaggregato	Spesa vincolata	Perimetro sanitario	Residui presunti al 31/12/2016	Previsione 2017 Competenza	Previsione 2017 Cassa	Plur. 2018 Plur. 2019
06	02	1	61001	1	FONDO PER LE POLITICHE GIOVANILI - ART. 19, CO. 2 D.L. 223/06 CONV. DALLA LEGGE 4 AGOSTO 2006 N. 248 -	04 - Trasferimenti correnti	VINCSTUE		396.750,02	100.000,00	100.000,00	100.000,00 100.000,00
Totale Programma 02 Giovani												
Totale Missione 06 Politiche giovanili, sport e tempo libero												

Missione	Programma	Titolo	Cap.	Art.	Descrizione	Macroaggregato	Spesa vincolata	Perimetro sanitario	Residui presunti al 31/12/2016	Previsione 2017 Competenza	Previsione 2017 Cassa	Plur. 2018 Plur. 2019
12	01	1	71523	1	CONTRIBUTO IN FAVORE DEL COMITATO ITALIANO PER L'UNICEF PER L'ISTITUZIONE DEL DIFENSORE DELL'INFANZIA - L.R. 2.6.1986 N.46.	04 - Trasferimenti correnti			0,00	19.000,00	19.000,00	19.000,00
12	01	1	71526	1	INTERVENTI PER LA REALIZZAZIONE DEL PROGETTO PUPPI (PROGRAMMA DI INTERVENTI PER LA PREVENZIONE DELL'ISTITUZIONALIZZAZIONE)	04 - Trasferimenti correnti	VINCSTUE		36.000,00	50.000,00	50.000,00	50.000,00
Totale Programma 01 Interventi per l'infanzia e i minori e per asili nido												

Missione	Programma	Titolo	Cap.	Art.	Descrizione	Macroaggregato	Spesa vincolata	Perimetro sanitario	Residui presunti al 31/12/2016	Previsione 2017 Competenza	Previsione 2017 Cassa	Plur. 2018 Plur. 2019
12	02	1	71002	1	REALIZZAZIONE DI PRESTAZIONI E SERVIZI ASSISTENZIALI A FAVORE DELLE PERSONE NON AUTOSUFFICIENTI - MEZZI STATALI -	04 - Trasferimenti correnti	VINCSTUE		6.401.878,28	0,00	0,00	0,00
12	02	1	71002	2	REALIZZAZIONE DI PRESTAZIONI E SERVIZI ASSISTENZIALI A FAVORE DELLE PERSONE NON AUTOSUFFICIENTI - MEZZI STATALI - AMBITI TERRITORIALI	04 - Trasferimenti correnti	VINCSTUE		0,00	9.584.000,00	9.584.000,00	9.584.000,00 9.584.000,00
12	02	1	71006	1	REALIZZAZIONE DI PRESTAZIONI, INTERVENTI E SERVIZI ASSISTENZIALI A FAVORE DI PERSONE AFFETTE DA SLA - MEZZI STATALI -	04 - Trasferimenti correnti			385.424,23	0,00	395.424,23	0,00 0,00
12	02	1	71007	1	REALIZZAZIONE DI PRESTAZIONI, INTERVENTI E SERVIZI ASSISTENZIALI A FAVORE DI PERSONE NON AUTOSUFFICIENTI - INTERVENTI PER IL DOPPIODINOI - MEZZI STATALI	04 - Trasferimenti correnti			739.463,01	0,00	739.463,01	0,00 0,00

803



REGIONE ABRUZZO


Bilancio finanziario gestionale 2017 - 2019

Risorse finanziarie - Capitoli del Centro di Responsabilità DPF013 Servizio Politiche per il benessere sociale

Spesa		Cap. Art.		Descrizione		Macroaggregato	Spesa vincolata	Perimetro sanitario	Risultati presunti al 31/12/2016	Previsione 2017 Competenza	Previsione 2017 Cassa	Plur. 2018 Plur. 2019
12	02	1	71525	1	CONTRIBUTO AL CONSIGLIO REGIONALE DELL'UNIONE ITALIANA CIECHI, PER L'ACQUISTO DI APPARECCHI TIPOLOGICI ED ELETTRONICI IN FAVORE DEI NON VEDENTI - L.	04 - Trasferimenti correnti			0,00	28.000,00	28.000,00	28.000,00
12	02	1	71527	1	INTERVENTI PER LA REALIZZAZIONE DEL PROGETTO SPERIMENTALE PER LA VITA INDIPENDENTE	04 - Trasferimenti correnti		38.440,00	0,00	38.448,00	38.448,00	0,00
12	02	1	71528	1	TRASFERIMENTO AI COMUNI DEL CONTRIBUTO STATALE PER L'Esercizio delle funzioni relative all'assistenza domiciliare non vedenti e non udenti	04 - Trasferimenti correnti		0,00	11.798,78	11.798,78	0,00	0,00
12	02	1	71571	1	CONTRIBUTI ALLE PROVINCE PER INTERVENTI A FAVORE DEI CIECHI E DEI SORDOMUTI - L.R. 5/4/1987, N. 32 E L.R. 11/11/1988, N. 101, ART. 6.	04 - Trasferimenti correnti		0,00	240.000,00	240.000,00	240.000,00	240.000,00
12	02	1	71572	1	INTERVENTI IN FAVORE DI PORTATORI DI HANDICAP INSITUZIONE DI GRADITA - L. 21/5/1996, N. 162.	04 - Trasferimenti correnti		115.657,41	0,00	115.657,41	115.657,41	0,00
12	02	1	71624	1	CONTRIBUTI AL CONSIGLIO REGIONALE D'ABRUZZO E ALLE SEZIONI PROVINCIALI ABRUZZESI DELL'UNIONE ITALIANA CIECHI (UIC) - L.R. 25/11/1982, N. 87.	04 - Trasferimenti correnti		0,00	240.000,00	240.000,00	240.000,00	240.000,00
12	02	1	71625	1	CONTRIBUTI AL CONSIGLIO REGIONALE D'ABRUZZO E ALLE SEZIONI PROVINCIALI ABRUZZESI DELL'ENTE NAZIONALE SORDOMUTI (ENS) - L.R. 23/11/1982, N. 87.	04 - Trasferimenti correnti		0,00	240.000,00	240.000,00	240.000,00	240.000,00
12	02	1	71628	1	CONTRIBUTI ALLE SEDI PROVINCIALI ABRUZZESI DELL'ASSOCIAZIONE NAZIONALE MUTILATI ED INVALIDI CIVILI - L.R. 9/12/1982, N. 86, MODIFICATA DALLA L.R. 2/4/1	04 - Trasferimenti correnti		0,00	240.000,00	240.000,00	240.000,00	240.000,00
12	02	1	71628	1	PROVVIDENZE PER LA SEZIONE PROVINCIALE DELL'UNIONE ITALIANA CIECHI DI TERAMO - L.R. 3 APRILE 1990, N. 30.	04 - Trasferimenti correnti		0,00	30.000,00	30.000,00	30.000,00	30.000,00
12	02	1	71630	1	CONTRIBUTI AD ALCUNE ASSOCIAZIONI CON SCOPRI SOCIALI O SANITARI PER DISABILI - L.R. 27/10/1999, N. 85, E S.M.	04 - Trasferimenti correnti		2.763,00	300.000,00	302.700,00	300.000,00	300.000,00
12	02	1	71632	1	CONTRIBUTI ALLE ASSOCIAZIONI NAZIONALI MUTILATI ED INVALIDI DEL LAVORO - L.R. 6/7/1984, N. 42, L.R. 8/7/98	04 - Trasferimenti correnti		0,00	60.000,00	60.000,00	60.000,00	60.000,00
12	02	1	71660	1	CONTRIBUTI AI COMUNI PER ISOGIETTI CON DISTURBI SPECIFICI DI APPRENDIMENTO - DSA - L.R. 5/10/2015, N. 24.	04 - Trasferimenti correnti		100.000,00	0,00	100.000,00	100.000,00	0,00
12	02	1	71661	1	INTERVENTI REGIONALI PER LA VITA INDIPENDENTE - L.R. 23/11/2012, N. 57.	04 - Trasferimenti correnti		0,00	200.000,00	200.000,00	200.000,00	400.000,00
12	02	1	71689	1	CONTRIBUTO ALLA L.A.I.C. - SEDE REGIONALE PER L'ABRUZZO	04 - Trasferimenti correnti		15.000,00	40.000,00	55.000,00	55.000,00	40.000,00

204

ARRETRATI
31/12/2016



REGIONE ABRUZZO


Bilancio finanziario gestionale 2017 - 2019

Risorse finanziarie - Capitoli del Centro di Responsabilità DPF013 Servizio Politiche per il benessere sociale

Spesa

Missione	Programma	Titolo	Cap.	Art.	Descrizione	Macroaggregato	Spesa vincolata	Perimetro sanitario	Residui presunti al 31/12/2016	Previsione 2017 Competenza	Previsione 2017 Cassa	Plur. 2018 Plur. 2019
12	02	2	22001	1	INTERVENTI PER LA REALIZZAZIONE DEL PROGETTO SPERIMENTALE S.I.N.A. - SISTEMA INFORMATICO NAZIONALE SUI SERVIZI PER LA NON AUTOSUFFICIENZA - MEZZALTR.	05 - Altre spese in conto capitale			24.000,00	0,00	24.000,00	0,00 0,00
Totale Programma 02 Interventi per la disabilità												
									7.832.853,94	11.223.798,78	12.654.571,43	11.412.000,00 11.412.000,00
Missione	Programma	Titolo	Cap.	Art.	Descrizione	Macroaggregato	Spesa vincolata	Perimetro sanitario	Residui presunti al 31/12/2016	Previsione 2017 Competenza	Previsione 2017 Cassa	Plur. 2018 Plur. 2019
12	04	1	21525	1	PROGETTO SI FORMA - FONDO ASILO MIGRAZIONE E INTEGRAZIONE 2014-2020 (TRASFERIMENTI A ISTITUZIONI SCOLASTICHE)	04 - Trasferimenti correnti			0,00	97.534,49	97.534,49	85.022,99 0,00
12	04	1	21525	2	PROGETTO SI FORMA - FONDO ASILO MIGRAZIONE E INTEGRAZIONE 2014-2020 (TRASFERIMENTI A FONDAZIONI)	04 - Trasferimenti correnti			0,00	42.410,54	42.410,54	28.273,69 0,00
12	04	1	21525	3	PROGETTO SI FORMA - FONDO ASILO MIGRAZIONE E INTEGRAZIONE 2014-2020 (INCARICHI PROFESSIONALI)	03 - Acquisto di beni e servizi			0,00	4.815,00	4.815,00	3.210,00 0,00
12	04	1	21626	1	INTERVENTI A SOSTEGNO DEGLI STRANIERI IMMIGRATI (L.R. 13.12.2004, N.46)	04 - Trasferimenti correnti			0,00	50.000,00	50.000,00	50.000,00 50.000,00
12	04	1	71528	1	EROGAZIONE CONTRIBUTI PER IL SOSTEGNO ALIMENTARE DELLE PERSONE IN STATO DI POVERTA' - L.R. 26.6.2006, N.26 ART. 23 -	04 - Trasferimenti correnti			105.494,35	300.000,00	400.000,00	300.000,00 300.000,00
12	04	1	71528	5	LOTTA AGLI SPRECHI ALIMENTARI (L.R. 4/16)	04 - Trasferimenti correnti			0,00	50.000,00	50.000,00	50.000,00 50.000,00
12	04	1	71528	6	LOTTA AGLI SPRECHI ALIMENTARI (L.R. 4/16)	04 - Trasferimenti correnti			0,00	50.000,00	50.000,00	50.000,00 50.000,00
12	04	1	71580	1	INTERVENTI PER LA PREVENZIONE ED IL CONTRASTO DELLA VIOLENZA CONTRO LE DONNE	04 - Trasferimenti correnti			8.778,75	0,00	8.778,75	0,00 0,00
Totale Programma 04 Interventi per soggetti a rischio di esclusione sociale												
									114.273,10	894.760,03	763.536,78	546.503,66 450.000,00
Missione	Programma	Titolo	Cap.	Art.	Descrizione	Macroaggregato	Spesa vincolata	Perimetro sanitario	Residui presunti al 31/12/2016	Previsione 2017 Competenza	Previsione 2017 Cassa	Plur. 2018 Plur. 2019
12	05	1	71635	1	PROVIDENZE IN FAVORE DELLA FAMIGLIA - L.R. 2/MAGGIO 1995, N. 95.	04 - Trasferimenti correnti			386.916,39	400.000,00	700.000,00	400.000,00 400.000,00
Totale Programma 05 Interventi per le famiglie												
									386.916,39	400.000,00	700.000,00	400.000,00 400.000,00
Missione	Programma	Titolo	Cap.	Art.	Descrizione	Macroaggregato	Spesa vincolata	Perimetro sanitario	Residui presunti al 31/12/2016	Previsione 2017 Competenza	Previsione 2017 Cassa	Plur. 2018 Plur. 2019

205



REGIONE ABRUZZO

Bilancio finanziario gestionale 2017 - 2019

Risorse finanziarie - Capitoli del Centro di Responsabilità DPF013 Servizio Politiche per il benessere sociale

Spesa		Programma	Titolo	Cap.	Art.	Descrizione	Macroaggregato	Spesa vincolata	Perimetro sanitario	Residui presunti al 31/12/2016	Previsione 2017 Competenza	Previsione 2017 Cassa	Plur. 2018 Plur. 2019
12	07	1	71602	1	71602	CONTRIBUTO STRAORDINARIO PER L'ESPLETAMENTO DI SERVIZI ED INTERVENTI IN MATERIA SOCIALE E SOCIO ASSISTENZIALE - L.R. 10 DICEMBRE 2010, N. 58 -	04 - Trasferimenti correnti			0,00	64.000,00	64.000,00	64.000,00 64.000,00
12	07	1	71666	1	71666	DISPOSIZIONI PER LA PROMOZIONE ED IL SOSTEGNO DEI CENTRI ANTIVIOLENZA E DELLE CASE DI ACCOGLIENZA PER LE DONNE MALTRATTATE	04 - Trasferimenti correnti			284.231,20	150.000,00	420.000,00	150.000,00 150.000,00
Totale Programma 07 Programmazione e governo della rete dei servizi socio-sanitari e s.i.										284.231,20	214.000,00	484.000,00	214.000,00 214.000,00
Missione		Programma	Titolo	Cap.	Art.	Descrizione	Macroaggregato	Spesa vincolata	Perimetro sanitario	Residui presunti al 31/12/2016	Previsione 2017 Competenza	Previsione 2017 Cassa	Plur. 2018 Plur. 2019
12	08	1	71619	1	71619	CONTRIBUTI ALLE FEDERAZIONI PROVINCIALI DELL'ASSOCIAZIONE NAZIONALE COMBATTENTI E REDUCI L.R. 6/4/1990. MODIFICATE DALLE LL.RR. 2/1/1985, 6/5/1987 E 9/0/1	04 - Trasferimenti correnti			10.000,00	0,00	10.000,00	0,00 0,00
12	08	1	71633	1	71633	CONTRIBUTO AI COMITATI PROVINCIALI E AL COMITATO REGIONALE DELL'ASSOCIAZIONE NAZIONALE FAMIGLIE DEI CADUTI E DISPERSI IN GUERRA - L.R. 7/1/1998 -	04 - Trasferimenti correnti			0,00	10.000,00	10.000,00	10.000,00 10.000,00
12	08	1	71645	1	71645	CONTRIBUTI ALLE ASSOCIAZIONI ANFAS - L.R. 5/5/1999	04 - Trasferimenti correnti			50.000,00	40.000,00	90.000,00	40.000,00 40.000,00
12	08	1	71655	1	71655	CONTRIBUTO IN FAVORE DELL'UNIONE NAZIONALE MULTIPATI INVALIDI SUL LAVORO - UNNILART. 1 COMMA 24 DELLA L.R. 7/2/2002	04 - Trasferimenti correnti			0,00	50.000,00	50.000,00	50.000,00 50.000,00
Totale Programma 08 Cooperazione e associazionismo										60.000,00	100.000,00	160.000,00	100.000,00 100.000,00
Totale Missione 12 Diritti sociali, politiche sociali e famiglia										3.695.074,83	12.601.556,81	14.777.050,21	12.741.506,68 12.645.000,00
Missione		Programma	Titolo	Cap.	Art.	Descrizione	Macroaggregato	Spesa vincolata	Perimetro sanitario	Residui presunti al 31/12/2016	Previsione 2017 Competenza	Previsione 2017 Cassa	Plur. 2018 Plur. 2019
13	07	1	81590	1	81590	CONTRIBUTI SOSTEGNO DEI PORTATORI DI GRAVE DISABILITA' MOTORIA L.R. 25.8.2006, M.29, ART.20.	04 - Trasferimenti correnti			0,00	35.000,00	35.000,00	35.000,00 35.000,00
Totale Programma 07 Ulteriori spese in materia sanitaria										0,00	35.000,00	35.000,00	35.000,00 35.000,00
Totale Missione 13 Tutela della salute										0,00	35.000,00	35.000,00	35.000,00 35.000,00
Missione		Programma	Titolo	Cap.	Art.	Descrizione	Macroaggregato	Spesa vincolata	Perimetro sanitario	Residui presunti al 31/12/2016	Previsione 2017 Competenza	Previsione 2017 Cassa	Plur. 2018 Plur. 2019
Totale Missione 13 Tutela della salute										0,00	35.000,00	35.000,00	35.000,00 35.000,00

206



REGIONE ABRUZZO

Bilancio finanziario gestionale 2017 - 2019

Risorse finanziarie - Capitoli del Centro di Responsabilità DPF013 Servizio Politiche per il benessere sociale

Spesa		Programma Titolo		Cap.	Art.	Descrizione		Macroaggregato	Spesa vincolata	Perimetro sanitario	Residui pressanti al 31/12/2016	Previsione 2017 Competenza	Previsione 2017 Cassa	Plur. 2018 Plur. 2019
15	04	2	04	52100	3	FINANZIAMENTO COMUNITARIO (FSE) PER L'ATTUAZIONE DEL PROGRAMMA OPERATIVO FSE ABRUZZO 2014-2020 (DPF013 - ALTRE SPESE IN C/CAPITALE)	05 - Altre spese in conto capitale	WINCSTUE	0,00	0,00	2.869.982,00	2.666.692,00	2.306.982,00	793.496,00
15	04	2	04	52100	8	FINANZIAMENTO COMUNITARIO (FSE) PER L'ATTUAZIONE DEL PROGRAMMA OPERATIVO FSE ABRUZZO 2014-2020 (DPF013 - CONTRIBUTI INVESTIMENTI AMM. CENTRALI)	03 - Contributi agli investimenti	WINCSTUE	0,00	0,00	300.000,00	300.000,00	200.000,00	0,00
15	04	2	04	52100	12	FINANZIAMENTO COMUNITARIO (FSE) PER L'ATTUAZIONE DEL PROGRAMMA OPERATIVO FSE ABRUZZO 2014-2020 (DPF013 - CONTRIBUTI INVESTIMENTI AMM. LOCALI)	03 - Contributi agli investimenti	WINCSTUE	0,00	0,00	200.000,00	0,00	0,00	0,00
15	04	2	04	52100	15	FINANZIAMENTO COMUNITARIO (FSE) PER L'ATTUAZIONE DEL PROGRAMMA OPERATIVO FSE ABRUZZO 2014-2020 (DPF013 - CONTRIBUTI INVESTIMENTI IMPRESE)	03 - Contributi agli investimenti	WINCSTUE	0,00	0,00	777.900,00	777.900,00	777.900,00	140.000,00
15	04	2	04	52101	3	FINANZIAMENTO STATALE (FDR) PER L'ATTUAZIONE DEL PROGRAMMA OPERATIVO FSE ABRUZZO 2014-2020 (DPF013 - ALTRE SPESE IN C/CAPITALE)	05 - Altre spese in conto capitale	WINCSTUE	0,00	0,00	1.856.894,40	1.856.894,40	1.614.894,40	555.447,20
15	04	2	04	52101	9	FINANZIAMENTO STATALE (FDR) PER L'ATTUAZIONE DEL PROGRAMMA OPERATIVO FSE ABRUZZO 2014-2020 (DPF013 - CONTRIBUTI INVESTIMENTI AMM. CENTRALI)	03 - Contributi agli investimenti	WINCSTUE	0,00	0,00	210.000,00	210.000,00	140.000,00	0,00
15	04	2	04	52101	12	FINANZIAMENTO STATALE (FDR) PER L'ATTUAZIONE DEL PROGRAMMA OPERATIVO FSE ABRUZZO 2014-2020 (DPF013 - CONTRIBUTI INVESTIMENTI AMM. LOCALI)	03 - Contributi agli investimenti	WINCSTUE	0,00	0,00	140.000,00	140.000,00	0,00	0,00
15	04	2	04	52101	15	FINANZIAMENTO STATALE (FDR) PER L'ATTUAZIONE DEL PROGRAMMA OPERATIVO FSE ABRUZZO 2014-2020 (DPF013 - CONTRIBUTI INVESTIMENTI IMPRESE)	03 - Contributi agli investimenti	WINCSTUE	0,00	0,00	544.530,00	544.530,00	544.530,00	98.000,00
15	04	2	04	52102	3	FINANZIAMENTO REGIONALE PER L'ATTUAZIONE DEL PROGRAMMA OPERATIVO FSE ABRUZZO 2014-2020 (DPF013 - ALTRE SPESE IN C/CAPITALE)	05 - Altre spese in conto capitale	VINCREG	0,00	0,00	800.097,60	800.097,60	692.697,60	236.948,80
15	04	2	04	52102	9	FINANZIAMENTO REGIONALE PER L'ATTUAZIONE DEL PROGRAMMA OPERATIVO FSE ABRUZZO 2014-2020 (DPF013 - CONTRIBUTI INVESTIMENTI AMM. CENTRALI)	03 - Contributi agli investimenti	VINCREG	0,00	0,00	90.000,00	90.000,00	60.000,00	0,00
15	04	2	04	52102	12	FINANZIAMENTO REGIONALE PER L'ATTUAZIONE DEL PROGRAMMA OPERATIVO FSE ABRUZZO 2014-2020 (DPF013 - CONTRIBUTI INVESTIMENTI AMM. LOCALI)	03 - Contributi agli investimenti	VINCREG	0,00	0,00	60.000,00	60.000,00	0,00	0,00
15	04	2	04	52102	15	FINANZIAMENTO REGIONALE PER L'ATTUAZIONE DEL PROGRAMMA OPERATIVO FSE ABRUZZO 2014-2020 (DPF013 - CONTRIBUTI INVESTIMENTI IMPRESE)	03 - Contributi agli investimenti	VINCREG	0,00	0,00	233.370,00	233.370,00	233.370,00	42.000,00


297

REGIONE
ABRUZZO

REGIONE ABRUZZO

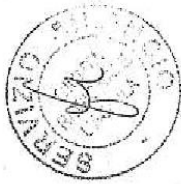
Bilancio finanziario gestionale 2017 - 2019

Risorse finanziarie - Capitoli del Centro di Responsabilità DPF014 Servizio per la Programmazione sociale e il Sistem



Entrata		Titolo	Tipologia	Cat.	Cap.	Art.	Descrizione	Entrata vincolata	Perimetro sanitario	Residui presunti al 31/12/2016	Previsione 2017 Competenza	Previsione 2017 Cassa	Plur. 2018 Plur. 2019
2	101	01	22026	1			ASSEGNAZIONE DELLO STATO PER SPESE DI FUNZIONAMENTO IN MATERIA DI SERVIZIO CIVILE NAZIONALE - D. LGS. 77/02 ART. 4, COMMA 2	VINCSTUE		0,00	20.000,00	20.000,00	20.000,00
2	101	01	22052	1			TRASFERIMENTI DELLO STATO PER LA REALIZZAZIONE DEL PROGETTO "LABORATORI DELLA CITTADINANZA PARTECIPATA" - PROTOCOLLO D'INTESA DEL 09.12.05	VINCSTUE		121.072,19	0,00	121.072,19	0,00
2	101	01	23122	1			ASSEGNAZIONE DELLO STATO DI RISORSE DEL FONDAZIONALE PER LE POLITICHE SOCIALI - L. 328/2000.	VINCSTUE		3.851,01	7.000.000,00	7.003.851,01	7.000.000,00
2	101	01	23145	1			ASSEGNAZIONE DELLO STATO PER ATTIVITA' DI INFORMAZIONE E FORMAZIONE DEL SERVIZIO CIVILE - D.LGS N. 77 DEL 05.04.02	VINCSTUE		0,00	5.000,00	5.000,00	5.000,00
Totale Tipologia 101 Trasferimenti correnti da Amministrazioni pubbliche										124.923,20	7.025.000,00	7.149.923,20	7.025.000,00
Totale Titolo 2 Trasferimenti correnti										124.923,20	7.025.000,00	7.149.923,20	7.025.000,00
										0,00	0,00	0,00	0,00
										8.653.681,74	0,00	8.653.681,74	0,00
3	500	02	35309	1			RECUPERI DI SOMME EROGATE A TITOLO DI ANTICIPAZIONE PER INTERVENTI IN MATERIA DI POLITICHE ATTIVE DEL LAVORO E DI POLITICHE SOCIALI - L. R. 14.11.2012.			8.653.681,74	0,00	8.653.681,74	0,00
Totale Tipologia 500 Rimborsi e altre entrate correnti										8.653.681,74	0,00	8.653.681,74	0,00
Totale Titolo 3 Entrate extratributarie										8.653.681,74	0,00	8.653.681,74	0,00
Totale Entrate										8.778.604,94	7.025.000,00	15.803.604,94	7.025.000,00

209



REGIONE ABRUZZO

Bilancio finanziario gestionale 2017 - 2019

Risorse finanziarie - Capifoli del Centro di Responsabilità DPF014 Servizio per la Programmazione sociale e il Sistem

Missione	Programma	Titolo	Cap.	Art.	Descrizione	Macroaggregato	Spesa vincolata	Perimetro sanitario	Residui presunti al 31/12/2016	Previsione 2017 Competenza	Previsione 2017 Cassa	Plur. 2018 Plur. 2019
Spesa												
01	12	2	72300	1	CONTRIBUTI PER INTERVENTI IN CICAP PER COSTRUZIONE O RISTRUTTURAZIONE FABBRICATI - ART. 9 L.R. 11/0098 E 28.11.1988, N. 124	05 - Altre spese in conto capitale			46.668,90	0,00	46.668,90	0,00
Totale Programma 12 Politica regionale unitaria per i servizi istituzionali, generali e di gestione										0,00	46.668,90	0,00
Totale Missione 01 Servizi istituzionali, generali e di gestione										0,00	46.668,90	0,00
04	08	2	72323	1	GSN 2007-2013 - FSC - DELIBERA CIPE 79/2012 RISERVA PREMIALE OBIETTIVI DI SERVIZIO - INTERVENTI AMBITO NIDI - SOSTEGNO ALLO START-UP DI NUOVI SERVIZI	05 - Altre spese in conto capitale	WINCSTUE		0,00	1.903.129,24	1.903.129,24	1.677.951,00
Totale Programma 08 Politica regionale unitaria per l'istruzione e il diritto allo studio										0,00	1.903.129,24	1.677.951,00
Totale Missione 04 Istruzione e diritto allo studio										0,00	1.903.129,24	1.677.951,00
06	01	1	91511	1	FINANZIAMENTO PER INTERVENTI NELLA DIFFUSIONE DI ATTIVITA' SPORTIVE E CULTURALI NEGLI ORATORI DELLE DIOCESI DELL'ABRUZZO	04 - Trasferimenti correnti			38.762,25	0,00	38.762,25	0,00
Totale Programma 01 Sport e tempo libero										0,00	38.762,25	0,00
Totale Missione 06 Politiche giovanili, sport e tempo libero										0,00	38.762,25	0,00
12	02	1	71520	1	FONDO SOCIALE REGIONALE PER L'ESPEDITAMENTO DI SERVIZI ED INTERVENTI IN MATERIA SOCIALE E SOCIOASSISTENZIALE - L.R. 17.12.1998, N. 135 E L.R. 27.3.1999	04 - Trasferimenti correnti			186.782,63	11.000.000,00	11.196.000,00	11.000.000,00
12	02	2	72305	1	FONDO PER LA REALIZZAZIONE DI PROGETTI SPERIMENTALI AVANTI AD OGGETTO INTERVENTI VOLTI A PROMUOVERE LA PARTECIPAZIONE ATTIVA DELLE PERSONE CON DISABILITA'	05 - Altre spese in conto capitale			6.877,25	0,00	6.877,25	0,00
Totale Programma 02 Interventi per la disabilità										205.659,88	11.000.000,00	11.204.877,25
Totale Missione 12 Interventi per la disabilità										205.659,88	11.000.000,00	11.204.877,25
12	02	1	71520	1	FONDO SOCIALE REGIONALE PER L'ESPEDITAMENTO DI SERVIZI ED INTERVENTI IN MATERIA SOCIALE E SOCIOASSISTENZIALE - L.R. 17.12.1998, N. 135 E L.R. 27.3.1999	04 - Trasferimenti correnti			186.782,63	11.000.000,00	11.196.000,00	11.000.000,00
12	02	2	72305	1	FONDO PER LA REALIZZAZIONE DI PROGETTI SPERIMENTALI AVANTI AD OGGETTO INTERVENTI VOLTI A PROMUOVERE LA PARTECIPAZIONE ATTIVA DELLE PERSONE CON DISABILITA'	05 - Altre spese in conto capitale			6.877,25	0,00	6.877,25	0,00
Totale Programma 02 Interventi per la disabilità										205.659,88	11.000.000,00	11.204.877,25
Totale Missione 12 Interventi per la disabilità										205.659,88	11.000.000,00	11.204.877,25
06	01	1	91511	1	FINANZIAMENTO PER INTERVENTI NELLA DIFFUSIONE DI ATTIVITA' SPORTIVE E CULTURALI NEGLI ORATORI DELLE DIOCESI DELL'ABRUZZO	04 - Trasferimenti correnti			38.762,25	0,00	38.762,25	0,00
Totale Programma 01 Sport e tempo libero										0,00	38.762,25	0,00
Totale Missione 06 Politiche giovanili, sport e tempo libero										0,00	38.762,25	0,00
12	02	1	71520	1	FONDO SOCIALE REGIONALE PER L'ESPEDITAMENTO DI SERVIZI ED INTERVENTI IN MATERIA SOCIALE E SOCIOASSISTENZIALE - L.R. 17.12.1998, N. 135 E L.R. 27.3.1999	04 - Trasferimenti correnti			186.782,63	11.000.000,00	11.196.000,00	11.000.000,00
12	02	2	72305	1	FONDO PER LA REALIZZAZIONE DI PROGETTI SPERIMENTALI AVANTI AD OGGETTO INTERVENTI VOLTI A PROMUOVERE LA PARTECIPAZIONE ATTIVA DELLE PERSONE CON DISABILITA'	05 - Altre spese in conto capitale			6.877,25	0,00	6.877,25	0,00
Totale Programma 02 Interventi per la disabilità										205.659,88	11.000.000,00	11.204.877,25
Totale Missione 12 Interventi per la disabilità										205.659,88	11.000.000,00	11.204.877,25

210


 REGIONE ABRUZZO

REGIONE ABRUZZO

Bilancio finanziario gestionale 2017 - 2019

Risorse finanziarie - Capitoli del Centro di Responsabilità DPF014 Servizio per la Programmazione sociale e il Sistem
Spesa

Missione	Programma	Titolo	Cap.	Art.	Descrizione	Macroaggregato	Spesa vincolata	Perimetro sanitario	Residui presunti al 31/12/2016	Previsione 2017 Competenza	Previsione 2017 Cassa	Plur. 2018 Plur. 2019	
12	07	1	71574	1	FONDO NAZIONALE PER SERVIZI ED INTERVENTI SOCIALI - L. 328/2000	04 - Trasferimenti correnti	VINCSTUE		0,00	7.000.000,00	7.000.000,00	7.000.000,00	
12	07	1	71576	1	FONDO REGIONALE PER IL SOSTEGNO ALLE PRESTAZIONI DI ASSISTENZA TERRITORIALE RESIDENZIALE E SEMIRESIDENZIALE L.R. 14.10.2014 N. 37	04 - Trasferimenti correnti	VINCSTUE	9.383.650,52	0,00	9.383.650,52	9.383.650,52	0,00	
12	07	1	71576	2	FONDO PER LA SEPSA SOCIO-SANITARIA	04 - Trasferimenti correnti	VINCSTUE	0,00	0,00	7.200.000,00	7.200.000,00	8.000.000,00	
Totale Programma 07 Programmazione e governo della rete dei servizi socio-sanitari e s									9.383.650,52	14.200.000,00	23.563.650,52	15.000.000,00	
Missione Programma 07 Programmazione e governo della rete dei servizi socio-sanitari e s													8.000.000,00
Missione	Programma	Titolo	Cap.	Art.	Descrizione	Macroaggregato	Spesa vincolata	Perimetro sanitario	Residui presunti al 31/12/2016	Previsione 2017 Competenza	Previsione 2017 Cassa	Plur. 2018 Plur. 2019	
12	08	1	71001	1	SPESE DI FUNZIONAMENTO IN MATERIA DI SERVIZIO CIVILE NAZIONALE - D. LGS. 77/02 ART. 4, COMMA 2 - MEZZI STATALI -	04 - Trasferimenti correnti	VINCSTUE		2.018,05	20.000,00	20.000,00	20.000,00	
12	08	1	71649	1	ATTIVITA' DI INFORMAZIONE E FORMAZIONE DEL SERVIZIO CIVILE D.LGS. N. 77 DEL 05/04/02	04 - Trasferimenti correnti	VINCSTUE		0,00	5.000,00	5.000,00	5.000,00	
Totale Programma 08 Cooperazione e associazionismo									2.018,05	25.000,00	25.000,00	25.000,00	
Missione Programma 08 Cooperazione e associazionismo													0,00
Missione	Programma	Titolo	Cap.	Art.	Descrizione	Macroaggregato	Spesa vincolata	Perimetro sanitario	Residui presunti al 31/12/2016	Previsione 2017 Competenza	Previsione 2017 Cassa	Plur. 2018 Plur. 2019	
12	10	2	72003	1	RISORSE PAR FAS 2007-2013: SPESE PER LA REALIZZAZIONE DI INTERVENTI IN CAMPO SOCIALE E ASSISTENZIALE	05 - Altre spese in conto capitale	VINCSTUE		4.982.072,21	0,00	4.900.000,00	0,00	
Totale Programma 10 Politiche regionali unitarie per i diritti sociali e la famiglia									4.982.072,21	0,00	0,00	4.900.000,00	0,00
Totale Missione 12 Diritti sociali, politiche sociali e famiglia									14.573.400,66	25.225.000,00	39.713.627,77	26.025.000,00	19.000.000,00
Totale Spese									14.568.831,81	27.128.129,24	41.702.088,76	27.702.551,00	19.000.000,00

211



REGIONE ABRUZZO

Bilancio finanziario gestionale 2017 - 2019

Risorse finanziarie - Capitoli del Centro di Responsabilità DPF015 Servizio Assistenza DISTRIBUITE Territoriale - IM


Entrata		Titolo	Tipologia	Cap.	Art.	Descrizione	Entrata vincolata	Perimetro sanitario	Residui presunti al 31/12/2016	Previsione 2017 Competenza	Previsione 2017 Cassa	Plur. 2018	Plur. 2019
2	101	01	22043	1	1	FINANZIAMENTO DELLO STATO PER L'ESPLETAMENTO ATTIVITA' SANITARIA NEI CONFRONTI DEI DELEGATI INTERNAZIONALI E DEI MINORENNI SOTTOPOSTI A PROVVEDIMENTO PENALE		1SA	1.374.234,20	4.123.649,00	5.597.663,20	4.123.649,00	4.123.649,00
2	101	01	22071	1	1	TRASFERIMENTI DELLO STATO PER REGOLARIZZAZIONE EXTRACOMUNITARI, ART. 1 TER, COMMA 17, L. 102/2009		1SA	1.423.895,45	0,00	1.426.896,45	0,00	0,00
2	101	01	22094	1	1	TRASFERIMENTI STATALI PER IL FINANZIAMENTO DI INTERVENTI PER IL SUPERAMENTO DEGLI OSPEDALI PSICHIATRICI GIUDIZIARI	VINCSTUE		3.865.444,87	1.104.201,00	4.950.000,00	1.104.201,00	1.104.201,00
2	101	01	23093	1	1	TRASFERIMENTI STATALI PER ACCERTAMENTI MEDICO - LEGALI AL PERSONALE SCOLASTICO ED EDUCATIVO ASSENTE PER MALATTIA	VINCSTUE		0,00	563.235,59	593.235,59	563.235,59	593.235,59
2	101	01	23404	1	1	ASSEGNAZIONI DELLO STATO PER EX PERSONALE MIN. GIUSTIZIA TRASFERITO PER LA PREVENZIONE E DELL'ASSISTENZA AI DETENUTI E INTERNATI TOSSICODIPENDENTI AI		1SA	212.000,00	212.000,00	424.000,00	212.000,00	212.000,00
2	101	01	23532	1	1	ASSEGNAZIONE DELLO STATO PER IL CORSO DI FORMAZIONE SPECIFICA IN MEDICINA GENERALE - D.LGS. 368/1989		1SA	2.767.188,49	914.320,38	3.673.929,73	914.320,38	914.320,38
2	101	01	23533	1	1	ASSEGNAZIONE DELLO STATO PER L'ASSISTENZA SANITARIA AGLI STRANIERI TEMPORANEAMENTE PRESENTI NEL TERRITORIO REGIONALE - ART. 33 L. 3.9.98 N. 40		1SA	567.980,00	185.375,00	743.740,00	185.375,00	185.375,00
Totale Tipologia 101 - Trasferimenti correnti da Amministrazioni pubbliche									10.353.754,01	7.132.789,97	17.409.664,97	7.132.789,97	7.132.789,97
Totale Titolo 2 - Trasferimenti correnti									10.353.754,01	7.132.789,97	17.409.664,97	7.132.789,97	7.132.789,97
Totale Entrate									10.353.754,01	7.132.789,97	17.409.664,97	7.132.789,97	7.132.789,97

212

Abruzzo

REGIONE ABRUZZO

Bilancio finanziario gestionale 2017 - 2019

Risorse finanziarie - Capitoli del Centro di Responsabilità DPF015 Servizio Assistenza
Distrettuale Territoriale - M

Spesa

Missione	Programma	Titolo	Cap.	Art.	Descrizione	Macroaggregato	Spesa vincolata	Perimetro sanitario	Restidui presunti al 31/12/2016	Previsione 2017 Competenza	Previsione 2017 Cassa	Plur. 2018 Plur. 2019
13	01	1	81018	1	SPESA PER L'ESPLETAMENTO ATTIVITA' SANITARIA NEI CONFRONTI DEI DETENUTI INTERNATI E DEI MINORENNI SOTTOPOSTI A PROVVEDIMENTO PENALE - MEZZI STATALI D	04 - Trasferimenti correnti		ISA	4.392.865,00	4.123.849,00	8.000.000,00	4.123.849,00 4.123.849,00
13	01	1	81418	2	CORSI DI FORMAZIONE SPECIFICA IN MEDICINA GENERALE - D.LGS.368/99 - PRESTAZIONI PROFESSIONALI	03 - Acquisto di beni e servizi		ISA	0,00	15.000,00	15.000,00	15.000,00 15.000,00
13	01	1	81424	1	TRASFERIMENTI DELLO STATO PER REGOLARIZZAZIONE EXTRACOMUNITARI, ART. 1 TER, COMMA 17, L. 10/2/2009 -	04 - Trasferimenti correnti		ISA	1.426.886,45	0,00	1.426.886,45	0,00 0,00
13	01	1	81470	1	SPESA RELATIVE AGLI ACCORDI INTEGRATIVI DELLA MEDICINA CONVENZIONATA	04 - Trasferimenti correnti		ISA	0,00	25.000,00	25.000,00	25.000,00 25.000,00
13	01	1	81526	1	SPESA RELATIVE ALL'ASSISTENZA SANITARIA AGLI STRANIERI TEMPORANEAMENTE PRESENTI NEL TERRITORIO REGIONALE - ART.33, LEGGE 6.3.1988, N. 40 - ORD. MIN 24.12.	04 - Trasferimenti correnti		ISA	341.125,00	185.375,00	496.875,00	185.375,00 185.375,00
13	01	1	81546	1	FINANZIAMENTO DELLO STATO PER EX PERSONALE MIN. GIUSTIZIA TRASFERITO PER LA PREVENZIONE E L'ASSISTENZA AI DETENUTI E INTERNATI TOSSICODIPENDENTI AL SEN	04 - Trasferimenti correnti		ISA	212.000,00	212.000,00	424.000,00	212.000,00 212.000,00
Totale Programma 01 - Servizio sanitario regionale - finanziamento ordinario corrente per									6.372.884,45	4.561.024,00	10.387.777,45	4.561.024,00 4.561.024,00

Spesa

Missione	Programma	Titolo	Cap.	Art.	Descrizione	Macroaggregato	Spesa vincolata	Perimetro sanitario	Restidui presunti al 31/12/2016	Previsione 2017 Competenza	Previsione 2017 Cassa	Plur. 2018 Plur. 2019
13	02	1	71581	1	SPESA PER IL SERVIZIO DI ASSISTENZA ALLA FAMIGLIA ED ALLA MATERNITA' - L. 29.7.1975, N. 405 E L. 22.5.1978, N.194.	04 - Trasferimenti correnti		ISA	40,05	380.000,00	380.000,00	380.000,00 380.000,00
13	02	1	71581	2	SPESA PER IL SERVIZIO DI ASSISTENZA ALLA FAMIGLIA ED ALLA MATERNITA' - L. 29.7.1975, N. 405 E L. 22.5.1978, N.194. (STIT. SOC.PRIV.)	04 - Trasferimenti correnti		ISA	0,00	120.000,00	120.000,00	120.000,00 120.000,00
13	02	1	81418	1	CORSI DI FORMAZIONE SPECIFICA IN MEDICINA GENERALE - D.LGS.368/99	04 - Trasferimenti correnti		ISA	3.173.053,08	869.320,38	4.000.000,00	899.320,38 899.320,38
13	02	1	81571	1	TRASFERIMENTO ALLE ASL DI QUOTA DEL FSN PER ACCERTAMENTI MEDICO-LEGALI DISPOSTI DALLE AMMINISTRAZIONI PUBBLICHE PER I DIPENDENTI ASSENTI DAL SERVIZIO	04 - Trasferimenti correnti		ISA	260.701,33	0,00	0,00	0,00 0,00
Totale Programma 02 - Servizio sanitario regionale - finanziamento aggiuntivo corrente p.									3.433.754,47	1.399.320,38	4.500.000,00	1.399.320,38 1.399.320,38

Spesa

Missione	Programma	Titolo	Cap.	Art.	Descrizione	Macroaggregato	Spesa vincolata	Perimetro sanitario	Restidui presunti al 31/12/2016	Previsione 2017 Competenza	Previsione 2017 Cassa	Plur. 2018 Plur. 2019
13	07	1	81552	1	RIPARTIZIONE DELLA QUOTA DESTINATA AL FINANZIAMENTO DI PARTE CORRENTE DEGLI ONERI RELATIVI AL SUPERAMENTO DEGLI OSPEDALI PSICHIATRICI/GIUDIZIARI - ASS	04 - Trasferimenti correnti	VINCISTUE		3.885.444,87	1.104.201,00	1.104.201,00	1.104.201,00 1.104.201,00

213

REGIONE ABRUZZO



REGIONE ABRUZZO

Bilancio finanziario gestionale 2017 - 2019

Risorse finanziarie - Capitoli del Centro di Responsabilità DPF015 Servizio Assistenza
Distrettuale Territoriale - M



Spesa		Missione		Programma		Titolo		Cap.		Art.		Descrizione		Macroaggregato		Spesa vincolata		Perimetro sanitario		Residui presunti al 31/12/2016		Previsione 2017		Previsione 2017		Plur. 2016		Plur. 2019															
																						Cassa																					
13	07	1	01393	1	01393	1	01393	1	01393	1	01393	1	01393	1	01393	1	01393	1	01393	1	01393	1	01393	1	01393	1	01393	1	01393	1	01393												
TRASFERIMENTI STATALI PER ACCERTAMENTI MEDICO-LEGALI AL PERSONALE SCOLASTICO ED EDUCATIVO ASSENTE PER MALATTIA														04 - Trasferimenti correnti		VINCSTUE						0,01		583.235,59		583.235,60		583.235,59		583.235,59		583.235,59		583.235,59		583.235,59		583.235,59					
Totale Programma 07 Ulteriori spese in materia sanitaria														3.885.444,98		1.697.436,59						3.885.444,98		1.697.436,59		1.697.436,59		1.697.436,59		1.697.436,59		1.697.436,59		1.697.436,59		1.697.436,59		1.697.436,59		1.697.436,59			
Totale Missione 13 Tutela della salute														13.691.923,90		7.657.780,97						13.691.923,90		7.657.780,97		16.565.209,05		16.565.209,05		16.565.209,05		16.565.209,05		16.565.209,05		16.565.209,05		16.565.209,05		16.565.209,05			
Totale Spese														13.691.923,90		7.657.780,97						13.691.923,90		7.657.780,97		16.565.209,05		16.565.209,05		16.565.209,05		16.565.209,05		16.565.209,05		16.565.209,05		16.565.209,05		16.565.209,05		16.565.209,05	

214

REGIONE ABRUZZO



REGIONE ABRUZZO

Bilancio finanziario gestionale 2017 - 2019

Risorse finanziarie - Capitoli del Centro di Responsabilità DPF017 Servizio Emergenza Sanitaria e Sanità Digitale ICT



Entrata											
TITOLO	TIPLOGIA	CAT.	CAP.	ART.	DESCRIZIONE	ENTRATA VINCOLATA	PERIMETRO SANITARIO	RESIDUI PRESUNTI al 31/12/2016	PROVISIONE 2017 COMPETENZA	PROVISIONE 2017 CASSA	PLUR. 2013 PLUR. 2019
2	101	C1	22075	1	ASSEGNAZIONI STATALI DI FONDI PER LA REALIZZAZIONE DEL PROGRAMMA REGIONALE RELATIVO ALLA DIFFUSIONE DEI DEFIBRILLATORI SEMIAUTOMATICI			18.788,60	0,00	18.788,60	0,00
Totale Tipologia 101 Trasferimenti correnti da Amministrazioni pubbliche								18.788,60	0,00	18.788,60	0,00
Totale Titolo 2 Trasferimenti correnti								18.788,60	0,00	18.788,60	0,00
Totale Entrate								18.788,60	0,00	18.788,60	0,00

215

REGIONE ABRUZZO



REGIONE ABRUZZO

Bilancio finanziario gestionale 2017 - 2019

Risorse finanziarie - Capitoli del Centro di Responsabilità DPF017 Servizio Emergenza Sanitaria e Sanità Digitale ICT

Spesa

Missione	Programma	Titolo	Cap.	Art.	Descrizione	Macroaggregato	Spesa vincolata	Perimetro sanitario	Residui presunti al 31/12/2016	Previsione 2017 Competenza	Previsione 2017 Cassa	Plur. 2018 Plur. 2019
13	01	1	81501	11	QUOTA FONDO SANITARIO NAZIONALE PER IL RAGGIUNGIMENTO PARTICOLARI OBIETTIVI FISSATI DA LEGGE E DAGLI INDIRIZZI PROGRAMMATICI - (DPR017)	04 - Trasferimenti correnti		15A	0,00	7.265.000,00	7.265.000,00	7.265.000,00 7.265.000,00
13	01	1	81501	12	QUOTA FONDO SANITARIO NAZIONALE PER IL RAGGIUNGIMENTO PARTICOLARI OBIETTIVI FISSATI DA LEGGE E DA INDIRIZZI PROGRAMMATICI - TRASF.C.IST.SOCIAL-DPF017	04 - Trasferimenti correnti		15A	0,00	245.000,00	245.000,00	245.000,00 245.000,00
Totale Programma 01 Servizio sanitario regionale - finanziamento ordinario corrente per									0,00	7.510.000,00	7.510.000,00	7.510.000,00 7.510.000,00
Missione	Programma	Titolo	Cap.	Art.	Descrizione	Macroaggregato	Spesa vincolata	Perimetro sanitario	Residui presunti al 31/12/2016	Previsione 2017 Competenza	Previsione 2017 Cassa	Plur. 2018 Plur. 2019
13	07	1	81427	1	ASSEGNAZIONI STATALI DI FONDI PER LA REALIZZAZIONE DEL PROGRAMMA REGIONALE RELATIVO ALLA DIFFUSIONE DEI DEFIBRILLATORI SEMIAUTOMATICI	04 - Trasferimenti correnti			7.194,73	0,00	7.194,73	0,00 0,00
Totale Programma 07 Ulteriori spese in materia sanitaria									7.194,73	0,00	7.194,73	0,00 0,00
Totale Missione 13 Tutela della salute									7.194,73	7.510.000,00	7.517.194,73	7.510.000,00 7.510.000,00
Totale Spese									7.194,73	7.510.000,00	7.517.194,73	7.510.000,00 7.510.000,00


216



REGIONE ABRUZZO

Bilancio finanziario gestionale 2017 - 2019

Risorse finanziarie - Capitoli del Centro di Responsabilità DPG DIPARTIMENTO SVILUPPO ECONOMICO, POLITICHE DEL LAV



Entrata

TITOLO	TIPOLOGIA	CAT.	Cap.	Art.	Descrizione	Entrata vincolata	Perimetro sanitario	Residui presunti al 31/12/2016	Previsione 2017 Competenza	Previsione 2017 Cassa	Plur. 2018 Plur. 2019
2	107	04	24301	1	RECUPERO SOMME EROGATE SU CAPITOLI DI SPESA CORRENTE FINANZIATE DA FONDI A DESTINAZIONE VINCOLATA DA RIPROGRAMMARE - DIPARTIMENTO SVILUPPO ECONOMICO			96.279,04	0,00	0,00	0,00
Totale Tipologia 101 Trasferimenti correnti da Amministrazioni pubbliche											
Totale Titolo 2 Trasferimenti correnti											
4	200	01	23437	1	ASSEGNAZIONE DELLO STATO (FDR) PER L'ATTUAZIONE DEL PROGRAMMA OPERATIVO OBIETTIVO 3 - 2000-2006			7.381.793,95	0,00	7.387.793,95	0,00
4	200	01	43052	1	ASSEGNAZIONE STATALE (FDR) PER L'ATTUAZIONE DEL PROGRAMMA OPERATIVO OBIETTIVO "COMPETITIVITA' REGIONALE E OCCUPAZIONE" 2007-2013			36.384.534,14	0,00	36.384.534,14	0,00
4	200	05	23438	1	ASSEGNAZIONE COMUNITARIA (FSE) PER L'ATTUAZIONE DEL PROGRAMMA OPERATIVO OBIETTIVO 3 - 2000-2006			1.882.597,50	0,00	1.882.597,50	0,00
4	200	05	23484	1	FINANZIAMENTO DALLA CEE PER LA REALIZZAZIONE E GESTIONE DEL PROGRAMMA PRIMA DA PARTE DEL CONSORZIO PARCO SCIENTIFICO E TECNOLOGICO D'ABRUZZO-DEC			142.955,27	0,00	142.955,27	0,00
4	200	05	44027	1	ASSEGNAZIONE COMUNITARIA (FSE) PER L'ATTUAZIONE DEL PROGRAMMA OPERATIVO OBIETTIVO "COMPETITIVITA' REGIONALE E OCCUPAZIONE" 2007-2013			7.823.120,13	0,00	7.823.120,13	0,00
Totale Tipologia 200 Contributi agli investimenti											

TITOLO	TIPOLOGIA	CAT.	Cap.	Art.	Descrizione	Entrata vincolata	Perimetro sanitario	Residui presunti al 31/12/2016	Previsione 2017 Competenza	Previsione 2017 Cassa	Plur. 2018 Plur. 2019
4	500	03	42301	2	RECUPERO SOMME EROGATE SU CAPITOLI DI SPESA FINANZIATI DA FONDI A DESTINAZIONE VINCOLATA DA RIPROGRAMMARE/DIP. SVILUPPO ECONOMICO - RECUPERI DA IMPRESE			0,00	865.000,00	865.000,00	865.000,00
4	500	04	42301	1	RECUPERO SOMME EROGATE SU CAPITOLI DI SPESA FINANZIATI DA FONDI A DESTINAZIONE VINCOLATA DA RIPROGRAMMARE - DIPARTIMENTO SVILUPPO ECONOMICO, POLITICHE			112.073,50	370.000,00	470.000,00	370.000,00
Totale Tipologia 500 Altre entrate in conto capitale											
1.235.000,00											
1.235.000,00											

217



REGIONE ABRUZZO

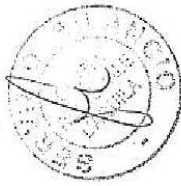
Bilancio finanziario gestionale 2017 - 2019

Risorse finanziarie - Capitoli di Responsabilità DPG DIPARTIMENTO SVILUPPO ECONOMICO, POLITICHE DEL LAV



Entrata					
Totale Titolo	4	Entrate in conto capitale	53.527.074,49	1.235.000,00	54.759.000,99
Totale Entrate			53.623.353,53	1.235.000,00	54.759.000,99
					1.235.000,00
					1.235.000,00
					1.235.000,00

218



REGIONE ABRUZZO

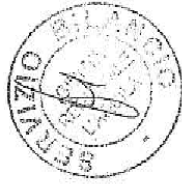
Bilancio finanziario gestionale 2017 - 2019

Risorse finanziarie - Capitoli del Centro di Responsabilità DPG DIPARTIMENTO SVILUPPO ECONOMICO, POLITICHE DEL LAY

Spesa

Missione	Programma	Titolo	Cap.	Art.	Descrizione	Macroaggregato	Spesa vincolata	Perimetro sanitario	Residui presunti al 31/12/2016	Previsione 2017 Competenza	Previsione 2017 Cassa	Plur. 2018 Plur. 2019
01	12	2	12536	1	PIANO GLOBALE DI SVILUPPO 1984-96 - OBIETTIVO 1 INTERVENTO NAZIONALE (FESR-LR, 3.4.1985 N.32).	05 - Altre spese in conto capitale			65.073,56	0,00	65.073,56	0,00 0,00
Totale Programma 12 Politica regionale unitaria per i servizi istituzionali, generali e di gr												
Totale Missione 01 Servizi istituzionali, generali e di gestione												
Missione	Programma	Titolo	Cap.	Art.	Descrizione <td>Macroaggregato</td> <td>Spesa vincolata</td> <td>Perimetro sanitario</td> <td>Residui presunti al 31/12/2016</td> <td>Previsione 2017 Competenza</td> <td>Previsione 2017 Cassa</td> <td>Plur. 2018 Plur. 2019</td>	Macroaggregato	Spesa vincolata	Perimetro sanitario	Residui presunti al 31/12/2016	Previsione 2017 Competenza	Previsione 2017 Cassa	Plur. 2018 Plur. 2019
04	08	2	72324	1	OSN 2007/2013 FSC DELIBERAZIONE 79/2012 RISERVA PREVALE OBIETTIVI DI SERVIZIO - AMBITO ISTRUZIONE	03 - Contributi agli investimenti			0,00	5.300.000,00	5.055.443,00	0,00 0,00
Totale Programma 08 Politica regionale unitaria per l'istruzione e il diritto allo studio												
Totale Missione 04 Istruzione e diritto allo studio												
Missione	Programma	Titolo	Cap.	Art.	Descrizione <td>Macroaggregato</td> <td>Spesa vincolata</td> <td>Perimetro sanitario</td> <td>Residui presunti al 31/12/2016</td> <td>Previsione 2017 Competenza</td> <td>Previsione 2017 Cassa</td> <td>Plur. 2018 Plur. 2019</td>	Macroaggregato	Spesa vincolata	Perimetro sanitario	Residui presunti al 31/12/2016	Previsione 2017 Competenza	Previsione 2017 Cassa	Plur. 2018 Plur. 2019
12	04	1	71803	1	INTERVENTI PER LA REALIZZAZIONE DELL'ATTIVITA' DEL PROGETTO LIGHT ON - CROSS COMMUNITY ACTIONS FOR COMBATING THE MODERN SYMBOLISM AD LANGUAGES OF RACIS	04 - Trasferimenti correnti			36.919,76	0,00	36.919,76	0,00 0,00
Totale Programma 04 Interventi per soggetti a rischio di esclusione sociale												
Totale Missione 12 Diritti sociali, politiche sociali e famiglia												
Missione	Programma	Titolo	Cap.	Art.	Descrizione <td>Macroaggregato</td> <td>Spesa vincolata</td> <td>Perimetro sanitario</td> <td>Residui presunti al 31/12/2016</td> <td>Previsione 2017 Competenza</td> <td>Previsione 2017 Cassa</td> <td>Plur. 2018 Plur. 2019</td>	Macroaggregato	Spesa vincolata	Perimetro sanitario	Residui presunti al 31/12/2016	Previsione 2017 Competenza	Previsione 2017 Cassa	Plur. 2018 Plur. 2019
13	07	1	82411	1	INTERVENTI PER LA QUALIFICAZIONE E LO SVILUPPO DEL TERAPISTICO	04 - Trasferimenti correnti			0,00	45.600,00	45.600,00	45.600,00 45.600,00
Totale Programma 07 Ulteriori spese in materia sanitaria												
Totale Missione 13 Tutela della salute												
Missione	Programma	Titolo	Cap.	Art.	Descrizione <td>Macroaggregato</td> <td>Spesa vincolata</td> <td>Perimetro sanitario</td> <td>Residui presunti al 31/12/2016</td> <td>Previsione 2017 Competenza</td> <td>Previsione 2017 Cassa</td> <td>Plur. 2018 Plur. 2019</td>	Macroaggregato	Spesa vincolata	Perimetro sanitario	Residui presunti al 31/12/2016	Previsione 2017 Competenza	Previsione 2017 Cassa	Plur. 2018 Plur. 2019
14	01	1	231430	1	SPESA PER SUPPORTO TECNICO-SCIENTIFICO AL DIPARTIMENTO DPG	03 - Acquisto di beni e servizi			0,00	150.000,00	150.000,00	150.000,00 150.000,00

219




REGIONE ABRUZZO

Bilancio finanziario gestionale 2017 - 2019

Risorse finanziarie - Capitoli del Centro di Responsabilità DPG DIPARTIMENTO SVILUPPO ECONOMICO, POLITICHE DEL LAV

Spesa		Totale Programma 01 Industria PMI e Artigianato		0,00	150.000,00	150.000,00	150.000,00	150.000,00					
Missione	Programma	Titolo	Cap.	Art.	Descrizione	Macroaggregato	Spesa vincolata	Perimetro sanitario	Residui presunti al 31/12/2016	Previsione 2017 Competenza	Previsione 2017 Cassa	Plur. 2018	Plur. 2019
14	05	2	282000	1	RISORSE PAR FAS 2007-2013: SPESE PER LA REALIZZAZIONE DI INTERVENTI A FAVORE DEL SETTORE PRODUTTIVO	05 - Altre spese in conto capitale	VINCSTUE		317.786,11	0,00	317.786,00	0,00	0,00
Totale Programma 05 Politica regionale unitaria per lo sviluppo economico e la competi										0,00	317.786,00	0,00	0,00
Totale Missione 14 Sviluppo economico e competitività										317.786,11	150.000,00	467.786,00	150.000,00
Totale Spese:										419.779,43	5.495.600,00	5.670.822,32	195.600,00

220



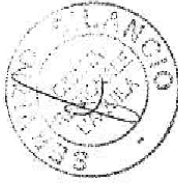
REGIONE ABRUZZO

Bilancio finanziario gestionale 2017 - 2019

Risorse finanziarie - Capitoli del Centro di Responsabilità DPG007 Servizio Lavoro

Entrata										
Titolo	Tipologia	Cap.	Art.	Descrizione	Entrata vincolata	Perimetro sanitario	Residui presunti al 31/12/2016	Previsione 2017 Competenza	Previsione 2017 Cassa	Plur. 2018 Plur. 2019
2	101	01	23435	1 ASSEGNAZIONE DELLO STATO PER IL FINANZIAMENTO DELLE ATTIVITA' DI FORMAZIONE NELL'ESERCIZIO DELL'APPRENDISTATO - ART. 68, COMMA 5, LEGGETT. 5.1995, N. 144	VINCSTUE		0,00	400.000,00	400.000,00	400.000,00 400.000,00
Totale Tipologia 101 Trasferimenti correnti da Amministrazioni pubbliche										
Totale Titolo 2 Trasferimenti correnti										
Titolo 3										Plur. 2018 Plur. 2019
Titolo	Tipologia	Cap.	Art.	Descrizione	Entrata vincolata	Perimetro sanitario	Residui presunti al 31/12/2016	Previsione 2017 Competenza	Previsione 2017 Cassa	Plur. 2018 Plur. 2019
3	500	99	35012	1 CONTRIBUTI DERIVANTI DALL'ART.14 DELLA L. 12.03.1999, N. 68 IN MATERIA DI OCCUPAZIONE DEI DISABILI - L.R. 18.4.2001, N. 14 -	VINCREG		40.000,00	40.000,00	40.000,00	40.000,00 40.000,00
Totale Tipologia 500 Rimborsi e altre entrate correnti										
Totale Titolo 3 Entrate extratributarie										40.000,00 40.000,00
Titolo 4										
Titolo	Tipologia	Cap.	Art.	Descrizione	Entrata vincolata	Perimetro sanitario	Residui presunti al 31/12/2016	Previsione 2017 Competenza	Previsione 2017 Cassa	Plur. 2018 Plur. 2019
4	500	04	42201	1 ENTRATE PER RIMBORSI DERIVANTI DALLE INCENTIVAZIONI E AGEVOLAZIONI DI CUI ALLE LL.RR. 55/98, 136/96 E 96/97, DESTINATE AL FONDO DI ROTAZIONE PER LE PO			10.124,93	0,00	10.124,93	0,00 0,00
Totale Tipologia 500 Altre entrate in conto capitale										
Totale Titolo 4 Entrate in conto capitale										10.124,93 10.124,93
Totale Entrate									450.124,93	440.000,00 440.000,00

221




REGIONE ABRUZZO

Bilancio finanziario gestionale 2017 - 2019

Risorse finanziarie - Capitoli del Centro di Responsabilità DPG007 Servizio Lavoro

Spesa		Missione	Programma	Titolo	Cap.	Art.	Descrizione	Macroaggregato	Spesa vincolata	Perimetro sanitario	Residui presunti al 31/12/2016	Previsione 2017 Competenza	Previsione 2017 Cassa	Plur. 2017	Plur. 2019
15	03	1	11625	1	1	1	1 SPESE PER LA REALIZZAZIONE DELLE PARI OPPORTUNITA', DELLA PARITA' GIURIDICA E SOSTANZIALE TRA UOMINI E DONNE E LA PROMOZIONE DI AZIONI	10 - Altre spese correnti			0,00	20.000,00	20.000,00	20.000,00	20.000,00
15	03	1	21635	1	1	1	FONDO OCCUPAZIONE DISCENDENTE DA CONVENZIONE SOTTOSCRITTA CON IL MINISTERO DEL LAVORO E DELLE POLITICHE SOCIALI	04 - Trasferimenti correnti			912,50	0,00	912,50	0,00	0,00
15	03	2	22436	2	1	1	RISORSE INTEGRATIVE AL FONDO UNICO PER LE POLITICHE DEL LAVORO - L.R. 16.9.1997, N. 101 E L.R. 55/98 -	05 - Altre spese in conto capitale			5.146.166,38	150.000,00	5.250.000,00	150.000,00	150.000,00
15	03	2	22443	2	1	1	FINANZIAMENTO STATALE PER GLI INTERVENTI AGEVOLATIVI ALLE IMPRESE "AZIONI POSITIVE PER L'IMPREDITORIA FEMMINILE" - L.25.2.1992, N.215.	05 - Altre spese in conto capitale			2.475.719,54	0,00	2.475.719,54	0,00	0,00
15	03	2	22445	2	1	1	FONDO INTEGRATIVO REGIONALE - L.21/592 - AZIONI POSITIVE PER L'IMPREDITORIA FEMMINILE	05 - Altre spese in conto capitale			1.467.600,54	0,00	1.467.600,54	0,00	0,00
Totale Programma 03 Sostegno all'occupazione											9.103.952,87	170.000,00	9.227.764,49	170.000,00	170.000,00
Totale Missione 15 Politiche per il lavoro e la formazione professionale											9.730.854,95	570.000,00	10.254.693,57	570.000,00	570.000,00
Totale Spese											11.171.826,65	610.000,00	10.294.693,57	610.000,00	610.000,00

223



REGIONE ABRUZZO

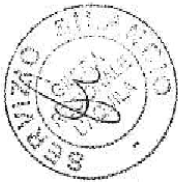
Bilancio finanziario gestionale 2017 - 2019

Risorse finanziarie - Capitoli del Centro di Responsabilità DPG009 Servizio Formazione ed Orientamento Professionale

Missione	Programma	Titolo	Cap.	Art.	Descrizione	Macroaggregato	Spesa vincolata	Perimetro sanitario	Residui presunti al 31/12/2016	Previsione 2017 - Competenza	Previsione 2017 - Cassa	Plur. 2018 - Plur. 2019
15	02	1	54810	1	CONTRIBUTO STRAORDINARIO A FAVORE DELL'ASSOCIAZIONE CIPI FINALIZZATO ALLA EROGAZIONE DI EMOLUMENTI A FAVORE DEL PERSONALE	04 - Trasferimenti comandi			3.541,46	0,00	3.541,46	0,00
Totale Programma 02 Formazione professionale									3.541,46	0,00	3.541,46	0,00
Missione	Programma	Titolo	Cap.	Art.	Descrizione	Macroaggregato	Spesa vincolata	Perimetro sanitario	Residui presunti al 31/12/2016	Previsione 2017 - Competenza	Previsione 2017 - Cassa	Plur. 2018 - Plur. 2019
15	03	1	51003	1	SPESE PER INTERVENTI URGENTI A SOSTEGNO DELL'OCCUPAZIONE - ART. 8, LEGGE 203/1993 - TRASFERIMENTI STATALI	04 - Trasferimenti comandi			34.535,30	0,00	34.535,30	0,00
Totale Programma 03 Sostegno all'occupazione									34.535,30	0,00	34.535,30	0,00
Totale Missione 15 Politiche per il lavoro e la formazione professionale									38.076,76	0,00	38.076,76	0,00
Totale Spese									38.076,76	0,00	38.076,76	0,00

287

REGIONE
ABRUZZO



REGIONE ABRUZZO

Bilancio finanziario gestionale 2017 - 2019

Risorse finanziarie - Capitoli del Centro di Responsabilità DPG010 Servizio Istruzione

Entrata		Titolo		Entrata Vincolata		Residui presunti al 31/12/2016		Previsione 2017		Plur. 2018		Plur. 2019	
Tipologia	Cat.	Cap.	Art.	Descrizione	Perimetro sanitario	Previsione 2017 Competenza	Cassa	Previsione 2017 Competenza	Cassa	Previsione 2017 Competenza	Cassa	Previsione 2017 Competenza	Cassa
1	101	46	11680	1 TASSA REGIONALE PER IL DIRITTO ALLO STUDIO UNIVERSITARIO - ART.3, COMMA 20 DELLA L. 28.12.1995 N. 549 - L.R. 4.11.1997 N. 118 -	VINCREG	0,00	0,00	11.000.000,00	11.000.000,00	11.000.000,00	11.000.000,00	11.000.000,00	11.000.000,00
Totale Tipologia 101 Imposta, tasse e proventi assimilati													
Totale Titolo 1 Entrate correnti di natura tributaria, contributiva e perequativa													
Entrata		Titolo		Entrata Vincolata		Residui presunti al 31/12/2016		Previsione 2017		Plur. 2018		Plur. 2019	
Tipologia	Cat.	Cap.	Art.	Descrizione	Perimetro sanitario	Previsione 2017 Competenza	Cassa	Previsione 2017 Competenza	Cassa	Previsione 2017 Competenza	Cassa	Previsione 2017 Competenza	Cassa
2	101	01	22073	1 ASSEGNAZIONI STATALI PER FORNITURA GRATUITA E SEMIGRATUITA DI LIBRI DI TESTO	VINCSTUE	3.348.791,00	0,00	3.348.791,00	3.348.791,00	3.348.791,00	3.348.791,00	3.348.791,00	3.348.791,00
2	101	01	22522	1 ASSEGNAZIONI STATALI PER IL TRASPORTO ED ASSISTENZA SCOLASTICA ALUNNI DISABILI SCUOLE MEDIE SUPERIORI		79.134,28	0,00	79.134,28	79.134,28	79.134,28	79.134,28	79.134,28	79.134,28
2	101	01	22634	1 ASSEGNAZIONE DELLO STATO PER PROGETTO SPERIMENTALE SISTEMA DUALE NELL'AMBITO DELL'ISTRUZIONE E FORMAZIONE PROFESSIONALE		431.980,00	0,00	431.980,00	431.980,00	431.980,00	431.980,00	431.980,00	431.980,00
2	101	01	23114	1 ASSEGNAZIONE DELLO STATO DEL FONDO INTEGRATIVO PER PRESTITI D'ONORE E BORSE DI STUDIO DI CUI ALL'ART. 8 DELLA LEGGE N. 390/91.		4.000.000,00	0,00	4.000.000,00	4.000.000,00	4.000.000,00	4.000.000,00	4.000.000,00	4.000.000,00
2	101	01	23434	1 ASSEGNAZIONE DELLO STATO PER L'OBLIGO DI FREQUENZA DI ATTIVITA' FORMATIVE - ART.68 L. 144/98	VINCSTUE	1.000.000,00	0,00	1.000.000,00	1.000.000,00	1.000.000,00	1.000.000,00	1.000.000,00	1.000.000,00
Totale Tipologia 101 Trasferimenti correnti da Amministrazioni pubbliche													
Totale Titolo 2 Trasferimenti correnti													
Totale Entrate													

225



REGIONE ABRUZZO

Bilancio finanziario gestionale 2017 - 2019

Risorse finanziarie - Capitoli del Centro di Responsabilità DPG010 Servizio Istruzione

Spesa

Missione	Programma	Titolo	Cap.	Art.	Descrizione	Macroaggregato	Spesa vincolata	Perimetro sanitario	Residui presunti al 31/12/2016	Previsione 2017 Competenza	Previsione 2017 Cassa	Plur. 2018 Plur. 2019	
04	02	1	41519	1	FORNITURA GRATUITA E SEMIGRATUITA LIBRI DI TESTO, LEGGE N. 448/98 - TRASFERIMENTI STATALI	04 - Trasferimenti correnti	VINCSTUE		0,00	3.348.791,00	3.348.791,00	3.348.791,00 3.348.791,00	
04	02	1	41630	1	INTERVENTI A SOSTEGNO DELLE SCUOLE PARTIARIE	04 - Trasferimenti correnti		12.368,14	0,00	0,00	12.368,14	0,00 0,00	
Totale Programma 02 Altri ordini di Istruzione											12.368,14	3.348.791,00	3.348.791,00 3.348.791,00

Missione

Programma	Titolo	Cap.	Art.	Descrizione	Macroaggregato	Spesa vincolata	Perimetro sanitario	Residui presunti al 31/12/2016	Previsione 2017 Competenza	Previsione 2017 Cassa	Plur. 2018 Plur. 2019		
04	04	1	41511	1	FINANZIAMENTO DELLE AZIENDE REGIONALI PER IL DIRITTO ALLO STUDIO UNIVERSITARIO PER SPESE CORRENTI - L.R. 6.12.1994, N. 91, ART. 36	04 - Trasferimenti correnti		0,00	4.300.000,00	4.300.000,00	4.300.000,00 4.300.000,00		
04	04	1	41512	1	EROGAZIONE ALLE AZIENDE PER IL DIRITTO AGLI STUDI UNIVERSITARI DEL GETTITO DELLA TASSA REGIONALE PER IL DIRITTO ALLO STUDIO UNIVERSITARIO AI SENSI DEL	04 - Trasferimenti correnti	VINCREG	0,00	11.000.000,00	11.000.000,00	11.000.000,00 11.000.000,00		
04	04	1	41514	1	FONDO REGIONALE PER EROGAZIONE BORSE DI STUDIO AGLI STUDENTI UNIVERSITARI - C.A.S.A. DELLO STUDENTE	04 - Trasferimenti correnti		0,00	880.000,00	960.000,00	960.000,00 960.000,00		
04	04	1	41514	2	CONTRIBUTO PER AFFITTO PALESTRA LICEO MONTESILVANO	04 - Trasferimenti correnti		0,00	20.000,00	20.000,00	20.000,00 20.000,00		
04	04	1	41515	1	TRASFERIMENTO ALLE AZIENDE D.S.U. DEL FONDO INTEGRATIVO DEL PRESTITO D'ONORE E BORSE DI STUDIO DI CUI ALL'ART. 3, L. 362/1991	04 - Trasferimenti correnti		0,00	4.000.000,00	4.000.000,00	4.000.000,00 4.000.000,00		
04	04	2	42311	1	INTERVENTI PER LA REALIZZAZIONE DEL PIANO NAZIONALE SUD DELIBERA CIPE 78/2011 - ASSEGNAZIONE STATALE	05 - Altre spese in conto capitale		2.984.761,23	0,00	2.984.000,00	0,00 0,00		
Totale Programma 04 Istruzione universitaria											2.984.761,23	20.300.000,00	20.300.000,00 20.300.000,00

Missione

Programma	Titolo	Cap.	Art.	Descrizione	Macroaggregato	Spesa vincolata	Perimetro sanitario	Residui presunti al 31/12/2016	Previsione 2017 Competenza	Previsione 2017 Cassa	Plur. 2018 Plur. 2019		
04	05	1	41516	1	TRASFERIMENTO ALLE PROVINCE PER IL TRASPORTO E L'ASSISTENZA SCOLASTICA AGLI STUDENTI DISABILI DELLE SCUOLE MEDIE SUPERIORI ED UNIVERSITA'	04 - Trasferimenti correnti		0,00	1.300.000,00	1.300.000,00	1.300.000,00 1.300.000,00		
04	05	1	41522	1	TRASFERIMENTO AD AMMINISTRAZIONI LOCALI DEL CONTRIBUTO STATALE PER IL TRASPORTO E L'ASSISTENZA SCOLASTICA AGLI ALUNNI DISABILI SCUOLE MEDIE SUPERIORI	04 - Trasferimenti correnti		0,00	79.134,28	78.134,28	0,00 0,00		
Totale Programma 05 Servizi ausiliari all'istruzione											0,00	1.379.134,28	1.379.134,28 1.300.000,00
Totale Missione 04 Istruzione e diritto allo studio											2.987.169,37	25.027.925,28	28.024.313,42 24.948.791,00

226

SISTEMA
SISTEMA

REGIONE ABRUZZO

Bilancio finanziario gestionale 2017 - 2019

Risorse finanziarie - Capitoli del Centro di Responsabilità DPG010 Servizio Istruzione



Spesa

Missione	Programma	Titolo	Cap.	Art.	Descrizione	Macroaggregato	Spesa vincolata	Perimetro sanitario	Residui presunti al 31/12/2016	Previsione 2017 Competenza	Previsione 2017 Cassa	Plur. 2018 Plur. 2019
15	02	1	51001	1	1 SPESE PER LE INIZIATIVE RIGUARDANTI UN'OFFERTA FORMATIVA SPERIMENTALE DI ISTRUZIONE E FORMAZIONE PROFESSIONALE - L. 27 DICEMBRE 2005 N. 296 ART. 1, CO	04 - Trasferimenti correnti			457.639,00	0,00	457.639,00	0,00
15	02	1	51634	1	1 SPESE PER LA REALIZZAZIONE DEL PROGETTO SPERIMENTALE SISTEMADUALE NELL'AMBITO DELL'ISTRUZIONE E FORMAZIONE PROFESSIONALE	04 - Trasferimenti correnti			0,00	431.980,00	431.980,00	431.980,00
15	02	1	51637	1	1 SPESE PER LE INIZIATIVE RIGUARDANTI L'OBBLIGO DI FREQUENZA DI ATTIVITA' FORMATIVE - ART. 66 L.14/99	04 - Trasferimenti correnti	VINCSTUE		1.390.025,41	1.000.000,00	2.390.025,41	1.000.000,00
Totale Programma 02. Formazione professionale									1.847.664,41	1.431.980,00	3.279.664,41	1.431.980,00
Totale Missione: 15 Politiche per il lavoro e la formazione professionale									1.847.664,41	1.431.980,00	3.279.664,41	1.431.980,00
Totale Spesa									4.344.333,78	26.459.905,28	37.303.857,63	26.380.771,00

427

REGIONE ABRUZZO



REGIONE ABRUZZO

Bilancio finanziario gestionale 2017 - 2019

Risorse finanziarie - Capitoli del Centro di Responsabilità DPG011 Servizio Gestione e Monitoraggio Fondo Sociale



Entrata											
TITOLO	TIPOLOGIA	CAT.	CAP.	ART.	DESCRIZIONE	ENTRATA VINCOLATA	PERMETRO SANITARIO	RESIDUI PRESUNTI AL 31/12/2016	PREVISIONE 2017 COMPETENZA	PREVISIONE 2017 CASSA	PLUR. 2018 PLUR. 2019
2	101	01	22421	1	1 PON INIZIATIVA OCCUPAZIONE GIOVANI - ASSISTENZA TECNICA			0,05	450.000,00	450.000,00	0,00 0,00
Totale Tipologia 101 Trasferimenti correnti da Amministrazioni pubbliche								0,05	450.000,00	450.000,00	0,00 0,00
Totale Titolo 2 Trasferimenti correnti								0,05	450.000,00	450.000,00	0,00 0,00
Totale Entrate								0,05	450.000,00	450.000,00	0,00 0,00

998



 REGIONE ABRUZZO

REGIONE ABRUZZO

Bilancio finanziario gestionale 2017 - 2019

Risorse finanziarie - Capifoli del Centro di Responsabilità DPG011 Servizio Gestione e Monitoraggio Fondo Sociale
Spesa

Missione	Programma	Titolo	Cap.	Art.	Descrizione	Macroaggregato	Spesa vincolata	Perimetro sanitario	Residui presunti al 31/12/2016	Previsione 2017 Competenza	Previsione 2017 Cassa	Plur. 2018 Plur. 2019
15	01	1.	21421	1	03 - ACQUISTO DI BENI E SERVIZI ASSISTENZA TECNICA.	03 - Acquisto di beni e servizi			0,00	450.000,00	450.000,00	0,00 0,00
Totale Programma 01 Servizi per lo sviluppo del mercato del lavoro												
									0,00	450.000,00	450.000,00	0,00 0,00
Missione	Programma	Titolo	Cap.	Art.	Descrizione	Macroaggregato	Spesa vincolata	Perimetro sanitario	Residui presunti al 31/12/2016	Previsione 2017 Competenza	Previsione 2017 Cassa	Plur. 2018 Plur. 2019
15	03	2	22452	1	CONTRIBUTO PER LA REALIZZAZIONE DEL PROGETTO "GIOVANI - INNOVAZIONE, RETE IMMATERIALE PER LO SVILUPPO ED IL TRASFERIMENTO TECNOLOGICO IN PMI ABRUZZESI	05 - Altre spese in conto capitale			301.834,19	0,00	307.834,19	0,00 0,00
Totale Programma 03 Sostegno all'occupazione												
									301.834,19	0,00	307.834,19	0,00 0,00
Missione	Programma	Titolo	Cap.	Art.	Descrizione	Macroaggregato	Spesa vincolata	Perimetro sanitario	Residui presunti al 31/12/2016	Previsione 2017 Competenza	Previsione 2017 Cassa	Plur. 2018 Plur. 2019
15	04	2	52002	1	FINANZIAMENTO COMUNITARIO (FSE) PER L'ATTUAZIONE DEL PROGRAMMA OPERATIVO FSE OBIETTIVO "COMPETITIVITA' REGIONALE E OCCUPAZIONE" 2007-2013	05 - Altre spese in conto capitale			7.769.745,15	0,00	7.769.000,00	0,00 0,00
15	04	2	52003	1	FINANZIAM. STATALE (FDR) PER L'ATTUAZ. DEL P.O. FSE OBIETTIVO "COMPETITIVITA' REGIONALE E OCCUPAZ." 2007-2013. E PER L'ATTUAZ. DEL PIANO AZIONE COES ABR	05 - Altre spese in conto capitale			11.423.085,77	0,00	11.423.000,00	0,00 0,00
15	04	2	52100	4	FINANZIAMENTO COMUNITARIO (FSE) PER L'ATTUAZIONE DEL PROGRAMMA OPERATIVO FSE ABRUZZO 2014-2020 (DPG011 - ALTRE SPESE IN CICAPITALE)	06 - Altre spese in conto capitale	VINCSTUE		0,00	2.885.000,00	2.885.900,00	1.416.100,00 135.000,00
15	04	2	52100	10	FINANZIAMENTO COMUNITARIO (FSE) PER L'ATTUAZIONE DEL PROGRAMMA OPERATIVO FSE ABRUZZO 2014-2020 (DPG011 - CONTRIBUTI INVESTIMENTO AREA CENTRALI)	03 - Contributi agli investimenti	VINCSTUE		0,00	300.000,00	300.000,00	200.000,00 0,00
15	04	2	52100	11	FINANZIAMENTO COMUNITARIO (FSE) PER L'ATTUAZIONE DEL PROGRAMMA OPERATIVO FSE ABRUZZO 2014-2020 (DPG011 - CONTRIBUTI INVESTIMENTO AREA LOCALI)	03 - Contributi agli investimenti	VINCSTUE		0,00	3.116.432,00	3.116.432,00	360.800,00 294.400,00
15	04	2	52100	14	FINANZIAMENTO COMUNITARIO (FSE) PER L'ATTUAZIONE DEL PROGRAMMA OPERATIVO FSE ABRUZZO 2014-2020 (DPG011 - CONTRIBUTI INVESTIMENTO IMPRESE)	03 - Contributi agli investimenti	VINCSTUE		0,00	13.343.523,60	13.343.523,60	6.813.957,90 613.000,00
15	04	2	52100	17	FINANZIAMENTO COMUNITARIO (FSE) PER L'ATTUAZIONE DEL PROGRAMMA OPERATIVO FSE ABRUZZO 2014-2020 (DPG011 - INCARICHI PROFESSIONALI)	02 - Investimenti fissi lordi	VINCSTUE		0,00	206.826,40	0,00	126.489,60 0,00



Stampa
amplio



REGIONE ABRUZZO

Bilancio finanziario gestionale 2017 - 2019

Risorse finanziarie - Capitoli del Centro di Responsabilità DPG011 Servizio Gestione e Monitoraggio Fondo Sociale

Spesa

Missione	Programma	TITOLO	Cap.	Art.	Descrizione	Macroaggregato	Spesa vincolata	Partn. sanitario	Risultati presunti al 31/12/2016	Previsione 2017 Comptenza	Previsione 2017 Cassa	Plur. 2018 Plur. 2019
15	04	2	52101	4	FINANZIAMENTO STATALE (FDR) PER L'ATTUAZIONE DEL PROGRAMMA OPERATIVO FSE ABRUZZO 2014-2020 (DPG011 - ALTRE SPESE IN C/CAPITALE)	05 - Altre spese in conto capitale	VINCSTUE		0,00	2.020.130,00	2.020.130,00	991.270,00 94.500,00
15	04	2	52101	10	FINANZIAMENTO STATALE (FDR) PER L'ATTUAZIONE DEL PROGRAMMA OPERATIVO FSE ABRUZZO 2014-2020 (DPG011 - CONTRIBUTI INVESTIMENTI AMM. CENTRALI)	03 - Contributi agli investimenti	VINCSTUE		0,00	210.000,00	210.000,00	140.000,00 0,00
15	04	2	52101	11	FINANZIAMENTO STATALE (FDR) PER L'ATTUAZIONE DEL PROGRAMMA OPERATIVO FSE ABRUZZO 2014-2020 (DPG011 - CONTRIBUTI INVESTIMENTI AMM. LOCALI)	03 - Contributi agli investimenti	VINCSTUE		0,00	2.181.502,40	2.181.502,40	266.420,00 206.080,00
15	04	2	52101	14	FINANZIAMENTO STATALE (FDR) PER L'ATTUAZIONE DEL PROGRAMMA OPERATIVO FSE ABRUZZO 2014-2020 (DPG011 - CONTRIBUTI INVESTIMENTI IMPRESE)	03 - Contributi agli investimenti	VINCSTUE		0,00	9.340.466,52	9.340.466,52	4.759.770,53 429.100,00
15	04	2	52101	17	FINANZIAMENTO STATALE (FDR) PER L'ATTUAZIONE DEL PROGRAMMA OPERATIVO FSE ABRUZZO 2014-2020 (DPG011 - INCARICHI PROFESSIONALI)	02 - Investimenti fissi lordi	VINCSTUE		0,00	144.778,48	144.778,48	86.542,72 0,00
15	04	2	52102	4	FINANZIAMENTO REGIONALE PER L'ATTUAZIONE DEL PROGRAMMA OPERATIVO FSE ABRUZZO 2014-2020 (DPG011 - ALTRE SPESE IN C/CAPITALE)	05 - Altre spese in conto capitale	VINCREG		0,00	865.770,00	865.770,00	424.830,00 40.500,00
15	04	2	52102	10	FINANZIAMENTO REGIONALE PER L'ATTUAZIONE DEL PROGRAMMA OPERATIVO FSE ABRUZZO 2014-2020 (DPG011 - CONTRIBUTI INVESTIMENTI AMM. CENTRALI)	03 - Contributi agli investimenti	VINCREG		0,00	90.000,00	90.000,00	80.000,00 0,00
15	04	2	52102	11	FINANZIAMENTO REGIONALE PER L'ATTUAZIONE DEL PROGRAMMA OPERATIVO FSE ABRUZZO 2014-2020 (DPG011 - CONTRIBUTI INVESTIMENTI AMM. LOCALI)	03 - Contributi agli investimenti	VINCREG		0,00	934.929,60	934.929,60	114.180,00 88.320,00
15	04	2	52102	14	FINANZIAMENTO REGIONALE PER L'ATTUAZIONE DEL PROGRAMMA OPERATIVO FSE ABRUZZO 2014-2020 (DPG011 - CONTRIBUTI INVESTIMENTI IMPRESE)	03 - Contributi agli investimenti	VINCREG		0,00	3.003.057,08	3.003.057,08	2.044.187,37 1.183.000,00
15	04	2	52102	17	FINANZIAMENTO REGIONALE PER L'ATTUAZIONE DEL PROGRAMMA OPERATIVO FSE ABRUZZO 2014-2020 (DPG011 - INCARICHI PROFESSIONALI)	02 - Investimenti fissi lordi	VINCREG		0,00	62.047,92	62.047,92	37.546,86 0,00
Totale Programma 04 - Politica regionale unitaria per il lavoro e la formazione professioni:						19.192.830,92	36.705.364,00			57.690.537,60	57.690.537,60	17.874.285,00
Totale Missione 15 - Politiche per il lavoro e la formazione professionale						19.494.655,11	38.155.364,00			58.442.371,79	58.442.371,79	17.874.285,00
Totale Spese						19.494.655,11	38.155.364,00			58.442.371,79	58.442.371,79	17.874.285,00


230

REGIONE ABRUZZO

REGIONE ABRUZZO


Bilancio finanziario gestionale 2017 - 2019

Risorse finanziarie - Capitoli del Centro di Responsabilità DPG013 Servizio Ricerca e Innovazione Industriale



Entrata		Titolo	Tipologia	Cat.	Cap.	Art.	Descrizione	Entrata vincolata	Perimetro Sanitario	Residui presunti ai 31/12/2016	Previsione 2017 Competenza	Previsione 2017 Cassa	Plur. 2018 Plur. 2019
2	105	01	21024	1	ASSEGNAZIONE COMUNITARIO FESR PER PROGETTI RIS/NAAC -					0,04	0,00	0,04	0,00
Totale Tipologia 105 - Trasferimenti correnti dalla UE e dal Resto del Mondo										0,04	0,00	0,04	0,00
Totale Titolo 2 - Trasferimenti correnti										0,04	0,00	0,04	0,00
Totale Entrate										0,04	0,00	0,04	0,00

231



REGIONE ABRUZZO

Bilancio finanziario gestionale 2017 - 2019

Risorse finanziarie - Capitoli del Centro di Responsabilità DPG013 Servizio Ricerca e Innovazione Industriale

Spesa

Missione	Programma	Titolo	Cap.	Art.	Descrizione	Macroaggregato	Spesa vincolata	Perimetro sanitario	Residui presunti al 31/12/2016	Previsione 2017 Competenza	Previsione 2017 Cassa	Plur. 2018 Plur. 2019
01	12	2	12484	3	ATTUAZIONE POR FESR 2014-2020 - COFINANZIAMENTO REGIONALE (DPG013 - CONTRIBUTI INVESTIMENTI A IMPRESE PRIVATE)	03 - Contributi agli investimenti	VINCREG		0,00	2.070.000,00	2.070.000,00	355.000,00
01	12	2	12603	3	ATTUAZIONE POR FESR 2014-2020 - QUOTA UE (DPG013 - CONTRIBUTI INVESTIMENTI IMPRESE PRIVATE)	03 - Contributi agli investimenti	VINCSTUE		0,00	6.900.000,00	6.900.000,00	1.140.000,00
01	12	2	12604	3	ATTUAZIONE POR FESR 2014-2020 - QUOTA STATO (DPG013 - CONTRIBUTI INVESTIMENTI IMPRESE PRIVATE)	03 - Contributi agli investimenti	VINCSTUE		0,00	4.830.000,00	4.830.000,00	2.850.000,00
Totale Programma 12 - Politica regionale unitaria per i servizi istituzionali, generali e di gr												
Totale Missione 01 - Servizi istituzionali, generali e di gestione												
14	03	2	500	16	PATTO PER IL SUD (MASTERPLAN) - TRASFERIMENTI RISORSE PER INVESTIMENTI - COLLEGAMENTO TRA ACCADEMIA E IMPRESA - DOTTORATI DI RICERCA	03 - Contributi agli investimenti			0,00	2.000.000,00	2.000.000,00	0,00
Totale Programma 03 - Ricerca e innovazione												
14	04	1	281523	1	INTERVENTO FINANZIARIO PER IL CONSORZIO INDUSTRIALE ASI DI TERSAMO	04 - Trasferimenti correnti			30.010,91	250.000,00	280.010,91	250.000,00
Totale Programma 04 - Reti e altri servizi di pubblica utilità												
Totale Missione 14 - Sviluppo economico e competitività												
Totale Spese												
									30.010,91	16.050.000,00	16.050.010,91	5.950.000,00
									0,00	13.800.000,00	13.800.000,00	7.800.000,00
									0,00	13.800.000,00	13.800.000,00	7.800.000,00
									0,00	2.000.000,00	2.000.000,00	0,00
									0,00	2.000.000,00	2.000.000,00	0,00
									0,00	2.000.000,00	2.000.000,00	0,00
									30.010,91	250.000,00	280.010,91	250.000,00
									30.010,91	250.000,00	280.010,91	250.000,00
									30.010,91	2.250.000,00	2.280.010,91	250.000,00
									30.010,91	16.050.000,00	16.050.010,91	7.850.000,00

232



REGIONE ABRUZZO

Bilancio finanziario gestionale 2017 - 2019

Risorse finanziarie - Capitoli del Centro di Responsabilità DPG014 Servizio Imprenditorialità

Spesa

Missione	Programma	Titolo	Cap.	Art.	Descrizione	Macroaggregato	Spesa vincolata	Perimetro sanitario	Residui presunti al 31/12/2016	Previsione 2017 Competenza	Previsione 2017 Cassa	Plur. 2018 Plur. 2019
01	12	2	12484	6	ATTUAZIONE POR FESR 2014-2020 - COFINANZIAMENTO REGIONALE (DPG014 - FONDO DI ROTAZIONE PER LA CONCESSIONE DI GARANZIE A FAVORE DI IMPRESE)	05 - Altre spese in conto capitale	VINCREG		0,00	801.309,39	807.309,39	224.220,27 228.707,42
01	12	2	12484	13	ATTUAZIONE POR FESR 2014-2020 - COFINANZIAMENTO REGIONALE (DPG014 - CONTRIBUTI INVESTIMENTI A IMPRESE PRIVATE)	03 - Contributi agli investimenti	VINCREG		0,00	1.185.540,03	1.185.540,03	326.136,57 332.655,34
01	12	2	12603	6	ATTUAZIONE POR FESR 2014-2020 - QUOTA UE CONTRIBUTI INVESTIMENTI A IMPRESE PRIVATE)	05 - Altre spese in conto capitale	VINCSTUE		0,00	2.671.031,30	2.671.031,30	747.400,09 762.358,07
01	12	2	12603	13	ATTUAZIONE POR FESR 2014-2020 - QUOTA UE CONTRIBUTI INVESTIMENTI A IMPRESE PRIVATE)	03 - Contributi agli investimenti	VINCSTUE		0,00	3.865.136,44	3.865.136,44	1.087.128,56 1.108.884,47
01	12	2	12604	6	ATTUAZIONE POR FESR 2014-2020 - QUOTA STATO (DPG014 - FONDO ROTAZIONE CONCESSIONE GARANZIE A IMPRESE PRIVATE)	05 - Altre spese in conto capitale	VINCSTUE		0,00	1.869.721,91	1.869.721,91	523.180,62 593.850,65
01	12	2	12604	13	ATTUAZIONE POR FESR 2014-2020 - QUOTA STATO (DPG014 - CONTRIBUTI INVESTIMENTI A IMPRESE PRIVATE)	03 - Contributi agli investimenti	VINCSTUE		0,00	2.719.595,51	2.719.595,51	760.990,00 776.219,13
Totale Programma 12 - Politica regionale unitaria per i servizi istituzionali, generali e di gr										13.112.335,48	13.112.335,48	3.669.058,91 3.742.485,08
Totale Missione 01 Servizi istituzionali, generali e di gestione										13.112.335,48	13.112.335,48	3.669.058,91 3.742.485,08

Spesa

Missione	Programma	Titolo	Cap.	Art.	Descrizione	Macroaggregato	Spesa vincolata	Perimetro sanitario	Residui presunti al 31/12/2016	Previsione 2017 Competenza	Previsione 2017 Cassa	Plur. 2018 Plur. 2019
14	01	2	232429	1	INTERVENTI A FAVORE DEL SETTORE ARTIGIANATO - L.R. 30/10/2008, N. 23	04 - Altri trasferimenti in conto capitale			0,00	100.000,00	100.000,00	100.000,00 0,00
14	01	2	252433	2	FONDO ABRUZZO SVILUPPO-ATTUAZIONE PROGRAMMI COMUNITARI E NAZIONALI	04 - Altri trasferimenti in conto capitale			0,00	200.000,00	200.000,00	200.000,00 200.000,00
Totale Programma 01 - Industria PMI e Artigianato										300.000,00	300.000,00	300.000,00 200.000,00
Totale Missione 14 - Sviluppo economico e competitività										300.000,00	300.000,00	300.000,00 200.000,00
Totale Spese										13.412.335,48	13.412.335,48	3.969.058,91 3.942.485,08

03



REGIONE ABRUZZO

Bilancio finanziario gestionale 2017 - 2019

Risorse finanziarie - Capitoli del Centro di Responsabilità DPG015 Servizio Competitività e Attrazione degli Investim

Spesa

Missione	Programma	Titolo	Cap.	Art.	Descrizione	Macroaggregato	Spesa vincolata	Perimetro sanitario	Residui presunti al 31/12/2016	Previsione 2017 Competenza	Previsione 2017 Cassa	Plur. 2018 Plur. 2019
01	12	2	12484	14	ATTUAZIONE POR FESR 2014-2020 - COFINANZIAMENTO REGIONALE (DPG015 - CONTRIBUTI INVESTIMENTI A IMPRESE PRIVATE)	03 - Contributi agli investimenti	VINCREG		0,00	1.933.700,00	1.933.700,00	1.100.717,85 3.809.720,28
							VINCSTUE		0,00	13.112.335,48	13.112.335,48	3.869.056,92 6.032.400,93
							VINCSTUE		0,00	9.178.634,84	9.178.634,84	2.568.341,25 4.222.590,65
Totale Programma 12. Politica regionale unitaria per i servizi istituzionali, generali e di gestione												
Totale Missione 01 Servizi istituzionali, generali e di gestione												
14	01	1	251530	1	INTERVENTO PER LO SPORTELLO REGIONALE PER L'INTERNAZIONALIZZAZIONE DEL SISTEMA DELLE IMPRESE	03 - Acquisto di beni e servizi			0,00	95.000,00	95.000,00	95.000,00 95.000,00
									56.000,00	0,00	56.000,00	0,00
14	01	2	282451	1	FONDO UNICO PER LE AGEVOLAZIONI ALLE IMPRESE - DLGS. 112/98 s.	05 - Altre spese in conto capitale			56.000,00	0,00	56.000,00	0,00
									56.000,00	0,00	56.000,00	0,00
Totale Programma 01 Industria PMI e Artigianato												
14	02	1	251696	1	INTERVENTO FAVORE DEL SETTORE DEL COMMERCIO L.R. 16.7.2006, N.11.	04 - Trasferimenti correnti			0,00	100.000,00	100.000,00	100.000,00 100.000,00
									0,00	100.000,00	100.000,00	100.000,00 185.000,00
Totale Programma 02. Commercio - reti distributive - tutela dei consumatori												
Totale Missione 14 Sviluppo economico e competitività												
Totale Spese												
									56.000,00	24.419.670,98	24.475.670,33	7.533.117,95 14.259.801,89

234

REGIONE
ABRUZZO



REGIONE ABRUZZO

Bilancio finanziario gestionale 2017 - 2019

Risorse finanziarie - Capitoli del Centro di Responsabilità DPH DIPARTIMENTO TURISMO,
CULTURA E PAESAGGIO



Entrata											
TITOLO	TIPLOGIA	CAT.	CAP.	ART.	DESCRIZIONE	ENTRATA VINCOLATA	PERIMETRO SANITARIO	RESIDUI PRESUNTI al 31/12/2015	PREVISIONE 2017 COMPETENZA	PREVISIONE 2017 CASSA	PLUR. 2018 PLUR. 2019
2	101	04	24110	1	TRASFERIMENTI PROVENIENTI DALLE OPERAZIONI DI LIQUIDAZIONE DELL'AZIENDA DI PROMOZIONE TURISTICA DELLA REGIONE ABRUZZO (APTR)			417.328,48	0,00	0,00	0,00
Totale Tipologia 101 Trasferimenti correnti da Amministrazioni pubbliche								417.328,48	0,00	0,00	0,00
Totale Titolo 2 Trasferimenti correnti								417.328,48	0,00	0,00	0,00
TITOLO	TIPLOGIA	CAT.	CAP.	ART.	DESCRIZIONE	ENTRATA VINCOLATA	PERIMETRO SANITARIO	RESIDUI PRESUNTI al 31/12/2015	PREVISIONE 2017 COMPETENZA	PREVISIONE 2017 CASSA	PLUR. 2018 PLUR. 2019
3	100	02	35080	1	PROVENTI DERIVANTI DALLE SPESE PER L'ACCESSO AGLI ESAMI DI ABILITAZIONE PER GUIDA TURISTICA E PER ACCOMPAGNATORE TURISTICO - L.R. 5.5.2015, N. 9.			0,00	10.000,00	10.000,00	10.000,00
Totale Tipologia 100 Vendita di beni e servizi e proventi derivanti dalla gestione dei beni								0,00	10.000,00	10.000,00	10.000,00
Totale Titolo 3 Entrate extratributarie								0,00	10.000,00	10.000,00	10.000,00
Totale Entrate								417.328,48	10.000,00	10.000,00	10.000,00

235

REGIONE ABRUZZO

REGIONE ABRUZZO

Bilancio finanziario gestionale 2017 - 2019

Risorse finanziarie - Capitoli del Centro di Responsabilità DPH DIPARTIMENTO TURISMO, CULTURA E PAESAGGIO



Spesa		Missione	Programma	Titolo	Cap.	Art.	Descrizione	Macroaggregato	Spesa vincolata	Perimetro sanitario	Residui presunti al 31/12/2016	Previsione 2017 Competenza	Previsione 2017 Cassa	Plur. 2018 Plur. 2019
01	12	2	12530	1	12530	1	PIANO GLOBALE DI SVILUPPO 1994-96 - OBIETTIVO 1 INTERVENTO COMUNITARIO (FESR) - L.R. 03.04.1995, N. 32 -	05 - Altre spese in conto capitale			92.962,25	0,00	92.962,25	0,00
Totale Programma 12: Politica regionale unitaria per i servizi istituzionali, generali e di gr.														
Totale Missione 01: Servizi istituzionali, generali e di gestione														
Spesa		Missione	Programma	Titolo	Cap.	Art.	Descrizione	Macroaggregato	Spesa vincolata	Perimetro sanitario	Residui presunti al 31/12/2016	Previsione 2017 Competenza	Previsione 2017 Cassa	Plur. 2018 Plur. 2019
07	01	1	241420	1	241420	1	INTERVENTI PER L'ATTUAZIONE DEL PROGETTO EDEN TURIS 2014	04 - Trasferimenti correnti			12.719,50	0,00	12.719,50	0,00
07	01	1	241501	1	241501	1	INTERVENTI REGIONALI PER LA PROMOZIONE TURISTICA - GESTIONE EX APTR	03 - Acquisto di beni e servizi			25.165,54	0,00	25.165,50	0,00
07	01	1	241503	1	241503	1	INTERVENTI PER IL RECUPERO DELL'IMMAGINE DELL'ABRUZZO A SEGUITO DEL SISMA DEL 6 APRILE 2009 - GESTIONE EX APTR	03 - Acquisto di beni e servizi			639,28	0,00	639,28	0,00
07	01	1	241980	1	241980	1	SPESE PER GULESAM/1 DI ABILITAZIONE PER GUIDA TURISTICA E PER ACCOMPAGNATORE TURISTICO - L.R. 5.5.2015, N.9	04 - Trasferimenti correnti			0,00	5.000,00	5.000,00	5.000,00
Totale Programma 01: Sviluppo e la valorizzazione del turismo														
Totale Missione 07: Turismo														
Spesa		Missione	Programma	Titolo	Cap.	Art.	Descrizione	Macroaggregato	Spesa vincolata	Perimetro sanitario	Residui presunti al 31/12/2016	Previsione 2017 Competenza	Previsione 2017 Cassa	Plur. 2018 Plur. 2019
07	02	2	242000	1	242000	1	PAR FAS 2007-2013 - OO.PP. SETTORE TURISMO	05 - Altre spese in conto capitale	VINCSTUE		4.719.279,39	0,00	4.719.279,39	0,00
07	02	2	242000	2	242000	2	PAR FAS 2007-2013 - OO.PP. SETTORE TURISMO (STATO)	03 - Contributi agli investimenti	VINCSTUE		1.900.000,00	0,00	1.900.000,00	0,00
07	02	2	242000	3	242000	3	PAR FAS 2007-2013 OO.PP. SETTORE TURISMO (AMMINISTRAZIONI LOCALI)	03 - Contributi agli investimenti	VINCSTUE		12.323.397,30	0,00	12.000.000,00	0,00
07	02	2	242000	4	242000	4	PAR FAS 2007-2013 - OO.PP. SETTORE TURISMO (SOGETTI PRIVATI)	03 - Contributi agli investimenti	VINCSTUE		450.000,00	0,00	450.000,00	0,00
Totale Programma 02: Politica regionale unitaria per il turismo														
Totale Missione 07: Turismo														
Missione	Programma	Titolo	Cap.	Art.	Descrizione	Macroaggregato	Spesa vincolata	Perimetro sanitario	Residui presunti al 31/12/2016	Previsione 2017 Competenza	Previsione 2017 Cassa	Plur. 2018 Plur. 2019		
07	02	2	242000	1	242000	1	PAR FAS 2007-2013 - OO.PP. SETTORE TURISMO		4.719.279,39	0,00	4.719.279,39	0,00		
07	02	2	242000	2	242000	2	PAR FAS 2007-2013 - OO.PP. SETTORE TURISMO (STATO)		1.900.000,00	0,00	1.900.000,00	0,00		
07	02	2	242000	3	242000	3	PAR FAS 2007-2013 OO.PP. SETTORE TURISMO (AMMINISTRAZIONI LOCALI)		12.323.397,30	0,00	12.000.000,00	0,00		
07	02	2	242000	4	242000	4	PAR FAS 2007-2013 - OO.PP. SETTORE TURISMO (SOGETTI PRIVATI)		450.000,00	0,00	450.000,00	0,00		
Totale Programma 02: Politica regionale unitaria per il turismo														
Totale Missione 07: Turismo														
Missione	Programma	Titolo	Cap.	Art.	Descrizione	Macroaggregato	Spesa vincolata	Perimetro sanitario	Residui presunti al 31/12/2016	Previsione 2017 Competenza	Previsione 2017 Cassa	Plur. 2018 Plur. 2019		
07	02	2	242000	1	242000	1	PAR FAS 2007-2013 - OO.PP. SETTORE TURISMO		4.719.279,39	0,00	4.719.279,39	0,00		
07	02	2	242000	2	242000	2	PAR FAS 2007-2013 - OO.PP. SETTORE TURISMO (STATO)		1.900.000,00	0,00	1.900.000,00	0,00		
07	02	2	242000	3	242000	3	PAR FAS 2007-2013 OO.PP. SETTORE TURISMO (AMMINISTRAZIONI LOCALI)		12.323.397,30	0,00	12.000.000,00	0,00		
07	02	2	242000	4	242000	4	PAR FAS 2007-2013 - OO.PP. SETTORE TURISMO (SOGETTI PRIVATI)		450.000,00	0,00	450.000,00	0,00		
Totale Programma 02: Politica regionale unitaria per il turismo														
Totale Missione 07: Turismo														

236



REGIONE ABRUZZO

Bilancio finanziario gestionale 2017 - 2019

Risorse finanziarie - Capitoli del Centro di Responsabilità DPH DIPARTIMENTO TURISMO, CULTURA E PAESAGGIO

Missione	Programma	Titolo	Cap.	Art.	Descrizione	Macroaggregato	Spesa vincolata	Perimetro sanitario	Residui presunti al 31/12/2016	Previsione 2017 Competenza	Previsione 2017 Cassa	Plur. 2016 Plur. 2019
14	05	2	282410	1	RISORSE PAR FAS 2007-2013: SPESE PER LA REALIZZAZIONE DEL PROGRAMMA DI SVILUPPO DELLA VALLE PELIGNA	05 - Altre spese in conto capitale			526.204,21	0,00	526.204,21	0,00
Totale Programma 05 Politica regionale unitaria per lo sviluppo economico e la competi												
Totale Missione 14 Sviluppo economico e competitività												
										5.000,00	19.637.969,62	5.000,00
Totale Spese										5.000,00	19.637.969,62	5.000,00


237

REGIONE ABRUZZO

REGIONE ABRUZZO

Bilancio finanziario gestionale 2017 - 2019

Risorse finanziarie - Capitoli del Centro di Responsabilità DPH001 Servizio Programmazione, Innovazione e Competitività



Entrata		Titolo	Tipologia	Cat.	Cap.	Art.	Descrizione	Entrata vincolata	Perimetro similario	Residui presunti al 31/12/2016	Previsione 2017 Competenza	Previsione 2017 Cassa	Plur. 2018 Plur. 2019
4	300	10	43397	1			ASSEGNAZIONE STATALE REALIZZAZIONE PROGETTI ECCELLENZA "ABRUZZO WELCOME" E "ABRUZZO@GORA" - ACCORDO DI PROGRAMMA 2015	VINCSTUE		289.546,92	1.447.734,61	1.737.281,53	0,00 0,00
Totale Tipologia 300 - Altri trasferimenti in conto capitale										289.546,92	1.447.734,61	1.737.281,53	0,00 0,00
Totale Titolo 4 - Entrate in conto capitale										289.546,92	1.447.734,61	1.737.281,53	0,00 0,00
Totale Entrate										289.546,92	1.447.734,61	1.737.281,53	0,00 0,00

238


 REGIONE ABRUZZO

REGIONE ABRUZZO

Bilancio finanziario gestionale 2017 - 2019

Risorse finanziarie - Capitoli del Centro di Responsabilità DPH001 Servizio Programmazione, Innovazione e Competitività



Spesa		Missione		Programma		Titolo		Cap.		Art.		Descrizione		Macroaggregato		Spesa vincolata		Perimetro sanitario		Residui presunti al 31/12/2016		Previsione 2017		Previsione 2017		Plur. 2018		Plur. 2019	
																						Cassa		Cassa					
01	12	2	12484	9	ATTUAZIONE POR FESR 2014-2020 - COFINANZIAMENTO REGIONALE (DPH001 - ALTRI TRASFERIMENTI IN CAPITALE)	05 - Altre spese in conto capitale	WINCREG								0,00	364.231,54	364.231,54					0,00	364.231,54	364.231,54	101.918,30	101.918,30			
01	12	2	12603	9	ATTUAZIONE POR FESR 2014-2020 - QUOTA UE (DPH001 - ALTRI TRASFERIMENTI IN CAPITALE)	05 - Altre spese in conto capitale	WINCREG								0,00	1.214.105,14	1.214.105,14					0,00	1.214.105,14	1.214.105,14	339.727,66	339.727,66			
01	12	2	12604	9	ATTUAZIONE POR FESR 2014-2020 - QUOTA STATO (DPH001 - ALTRI TRASFERIMENTI IN CAPITALE)	05 - Altre spese in conto capitale	WINCREG								0,00	849.873,60	849.873,60					0,00	849.873,60	849.873,60	237.809,37	237.809,37			
Totale Programma 12 Politica regionale unitaria per i servizi istituzionali, generali e di gestione														0,00	2.428.210,28	2.428.210,28					0,00	2.428.210,28	2.428.210,28	679.455,35	679.455,35				
Totale Missione 01 Servizi istituzionali, generali e di gestione														0,00	2.428.210,28	2.428.210,28					0,00	2.428.210,28	2.428.210,28	679.455,35	679.455,35				
Spesa		Missione		Programma		Titolo		Cap.		Art.		Descrizione		Macroaggregato		Spesa vincolata		Perimetro sanitario		Residui presunti al 31/12/2016		Previsione 2017		Previsione 2017		Plur. 2018		Plur. 2019	
07	01	2	242022	1	INTERVENTI PER LO SVILUPPO DELLE POLITICHE INTERREGIONALI DEL TURISMO AI SENSI DELLA L. 135/01 ART. 5, CO. 5	05 - Altre spese in conto capitale	WINCREG								1.998,00	405.627,10	405.627,10					1.998,00	405.627,10	405.627,10	0,00	0,00			
07	01	2	242396	1	INTERVENTI PER LA PROMOZIONE TURISTICA ABRUZZESE - L.R. 4-6-1990 N.50 E SUCCESSIVE MODIFICAZIONI	05 - Altre spese in conto capitale	WINCREG								91.936,02	0,00	0,00					91.936,02	91.936,02	0,00	0,00				
07	01	2	242397	2	REALIZZAZIONE PROGETTI ECCELLENZA "ABRUZZO WELCOME" E "ABRUZZO@CORA" - ACCORDO PROGRAMMA 2015 - TRASFERIMENTO STATALE - SPESE DI INVEST. PER BENI IMM.	02 - Investimenti fissi lordi	WINCREG								0,00	1.447.734,61	1.447.734,61					0,00	1.447.734,61	1.447.734,61	0,00	0,00			
Totale Programma 01 Sviluppo e la valorizzazione del turismo														93.934,02	1.853.361,71	1.853.361,71					93.934,02	1.853.361,71	1.853.361,71	405.627,10	405.627,10				
Totale Missione 07 Turismo														93.934,02	1.853.361,71	1.853.361,71					93.934,02	1.853.361,71	1.853.361,71	405.627,10	405.627,10				
Totale Spese														93.934,02	4.281.571,99	4.281.571,99					93.934,02	4.281.571,99	4.281.571,99	1.065.082,45	1.065.082,45				

239

Amilizia
Amilizia



REGIONE ABRUZZO


Bilancio finanziario gestionale 2017 - 2019

Risorse finanziarie - Capitoli del Centro di Responsabilità DPH002 Servizio Politiche Turistiche, Demanio marittimo e sostegno alle imprese

Entrata

TITOLO	TIPOLOGIA	CAT.	CAP.	ART.	DESCRIZIONE	ENTRATA VINCOLATA	PERIMETRO SANITARIO	RESIDUI PRESUNTI AL 31/12/2016	PREVISIONE 2017 COMPETENZA	PREVISIONE 2017 CASSA	PLUR. 2018 PLUR. 2019
1	101	42	11611	1	IMPOSTA REGIONALE SULLE CONCESSIONI STATALI DEI BENI DEL DEMANIO E DEL PATRIMONIO INDISP. RIGUARDANTE IL DEMANIO MARITTIMO - L.R. 23.9.96, N. 97 -	VINCREG		0,00	320.600,00	320.600,00	320.600,00 320.600,00
Totale Tipologia 101 - Imposta, tasse e proventi assimilati								0,00	320.600,00	320.600,00	320.600,00 320.600,00
Totale Titolo 1 - Entrate correnti di natura tributaria, contributiva e perequativa								0,00	320.600,00	320.600,00	320.600,00 320.600,00
4	200	01	43006	1	ASSEGNAZIONE DELLO STATO PER PROGETTI DI SVILUPPO DEI "SISTEMI TURISTICI LOCALI" AI SENSI DELLA L. 135/01 ART. 5, COMMA 5	VINCSTUE		0,00	405.627,10	405.627,10	405.627,10 0,00
Totale Tipologia 200 - Contributi agli investimenti								0,00	405.627,10	405.627,10	405.627,10 0,00
Totale Titolo 4 - Entrate in conto capitale								0,00	405.627,10	405.627,10	405.627,10 0,00
Totale Entrate								0,00	726.227,10	726.227,10	726.227,10 320.600,00

240




REGIONE ABRUZZO

Bilancio finanziario gestionale 2017 - 2019

Risorse finanziarie - Capitoli del Centro di Responsabilità DPH002 Servizio Politiche Turistiche, Demanio marittimo e sostegno alle imprese

Spesa		Programma	Titolo	Cap.	Art.	Descrizione	Macroaggregato	Spesa vincolata	Perimetro sanitario	Residui presunti al 31/12/2016	Previsione 2017 Competenza	Provisione 2017 Cassa	Plur. 2018 Plur. 2019
07	01	1	241560	1	1	1 SPESE PER L'ESERCIZIO DELLE FUNZIONI SUDDELEGATE AI COMUNI PER LE AREE DEMANIALI MARITTIME CHE ABBIANO FINALITÀ TURISTICHE E RICREATIVE - L.R. 17/12.	04 - Trasferimenti (controlli)	VINCREG		95.497,96	200.000,00	200.000,00	200.000,00
07	01	2	500	19	19	PATTO PER IL SUD (MASTERPLAN) - TRASFERIMENTI RISORSE PER VALORIZZAZIONE INFRASTRUTTURE PER INVESTIMENTI - INT. TURISTICA - RECUPERO AREE INTERNE	03 - Contributi agli investimenti			0,00	6.015.000,00	6.015.000,00	17.895.000,00
07	01	2	242362	1	1	INIZIATIVE PER LO SVILUPPO DEL TURISMO SPELEOLOGICO E PER LA CONSERVAZIONE DEL PATRIMONIO SPELEOLOGICO - L.R. 9/4/1975 N.32.	04 - Altri trasferimenti in conto capitale			6.693,32	0,00	6.693,00	35.790.000,00
07	01	2	242432	1	1	TRASFERIMENTO ALLA HIRA DELLE RISORSE DI CUI ALL'ART. 4 DELLA L.R. 77/2000 - FONDO DI DOTAZIONE	04 - Altri trasferimenti in conto capitale	VINCREG		1.650.000,00	0,00	1.650.000,00	0,00
Totale Programma 01 Sviluppo e la valorizzazione del turismo										1.752.191,28	6.215.000,00	7.671.693,00	18.095.000,00
Totale Missione 07 Turismo										1.752.191,28	6.215.000,00	7.671.693,00	35.990.000,00
Totale Spese										1.752.191,28	6.215.000,00	7.671.693,00	54.985.000,00
													35.990.000,00

177



REGIONE ABRUZZO

Bilancio finanziario gestionale 2017 - 2019


Risorse finanziarie - Capitoli del Centro di Responsabilità DPH003 Servizio Beni e Attività Culturali

Missione	Programma	TITOLO	Cap.	Art.	Descrizione	Macroaggregato	Spesa vincolata	Perimetro sanitario	Residui presunti al 31/12/2016	Previsione 2017 Competenza	Previsione 2017 Cassa	Plur. 2018 Plur. 2019	
01	12	1	61410	1	1 SPESE PER IL FINANZIAMENTO DELLA GESTIONE DEI CENTRI DI SERVIZI CULTURALI - L.R. 6.7.1978 N.35	04 - Trasferimenti correnti			4.842,94	0,00	4.842,94	0,00	
01	12	1	61430	1	ORGANIZZAZIONE E PARTECIPAZIONE A CONVEGNI, CONGRESSI, MOSTRE ED ALTRE MANIFESTAZIONI CULTURALI - L.R. 30.11.11 (IST. NAZIONALE TOSTIANO)	04 - Trasferimenti correnti			355.173,45	0,00	355.000,00	0,00	
01	12	1	61660	1	INTERVENTI IN FAVORE DEL UCEO MUSICALE "G. BRAGA" DI TERAMO - L.R. 2.8.1983, N. 33, L.R. 16.09.1994, N. 68, L.R. 5.6.1996, N.30 E L.R. 16.07.1997, N.5	04 - Trasferimenti correnti			22.900,00	0,00	22.900,00	0,00	
01	12	1	61669	1	CONTRIBUTO IN FAVORE DELLA FONDAZIONE MICHETTI CON SEDE IN FRANCAVILLA AL MARE - L.R. 16.7.1997 N. 62	04 - Trasferimenti correnti			25.215,91	0,00	25.215,91	0,00	
01	12	2	12484	12	ATTUAZIONE POR FESR 2014-2020 - COFINANZIAMENTO REGIONALE (DPH003 - TRASFERIMENTI IN C/CAPITALE AD AMMINISTRAZIONI LOCALI)	04 - Altri trasferimenti in conto capitale	VINCREG		0,00	364.231,54	364.231,54	101.918,30	
01	12	2	12484	18	ATTUAZIONE POR FESR 2014-2020 - COFINANZIAMENTO REGIONALE (DPH003 - CONTRIBUTI AGLI INVESTIMENTI AMMINISTRAZIONI LOCALI)	03 - Contributi agli investimenti	VINCREG		0,00	218.538,93	218.538,93	61.190,99	
01	12	2	12603	12	ATTUAZIONE POR FESR 2014-2020 - QUOTA UE (DPH003 - ALTRI TRASFERIMENTI IN C/CAPITALE AD AMMINISTRAZIONI LOCALI)	04 - Altri trasferimenti in conto capitale	VINCSTUE		0,00	1.214.105,14	1.214.105,14	339.727,68	
01	12	2	12603	16	ATTUAZIONE POR FESR 2014-2020 - QUOTA UE (DPH003 - CONTRIBUTI AGLI INVESTIMENTI AMMINISTRAZIONI LOCALI)	03 - Contributi agli investimenti	VINCSTUE		0,00	728.463,08	728.463,08	345.526,40	
01	12	2	12604	12	ATTUAZIONE POR FESR 2014-2020 - QUOTA STATO (DPH003 - ALTRI TRASFERIMENTI IN C/CAPITALE AD AMMINISTRAZIONI LOCALI)	04 - Altri trasferimenti in conto capitale	VINCSTUE		0,00	849.873,60	849.873,60	207.915,83	
01	12	2	12604	16	ATTUAZIONE POR FESR 2014-2020 - QUOTA STATO (DPH003 - CONTRIBUTI AGLI INVESTIMENTI AMMINISTRAZIONI LOCALI)	03 - Contributi agli investimenti	VINCSTUE		0,00	509.924,16	509.924,16	242.569,48	
01	12	2	62422	1	INTERVENTI IN MATERIALI DI PROMOZIONE CULTURALE - L.R. 55/2013	05 - Altre spese in conto capitale	VINCSTUE		0,00	200.000,00	200.000,00	145.541,06	
Totale Programma 12 - Politica regionale unitaria per i servizi istituzionali, generali e di gestione										407.732,30	4.065.136,45	4.492.695,30	1.237.128,5
Totale Missione 01 - Servizi istituzionali, generali e di gestione										407.732,30	4.065.136,45	4.492.695,30	1.237.128,5

Missione	Programma	TITOLO	Cap.	Art.	Descrizione	Macroaggregato	Spesa vincolata	Perimetro sanitario	Residui presunti al 31/12/2016	Previsione 2017 Competenza	Previsione 2017 Cassa	Plur. 2018 Plur. 2019
05	01	1	61624	1	SOSTEGNO ALLE MANIFESTAZIONI STORICHE DI RILEVANTE INTERESSE CULTURALE - L.R. 30.10.2015, N. 35	10 - Altre spese correnti			100.000,00	0,00	100.000,00	0,00
										0,00	0,00	0,00

24

BR/17/24



REGIONE ABRUZZO

Bilancio finanziario gestionale 2017 - 2019

Risorse finanziarie - Capitoli del Centro di Responsabilità DPH03 Servizio Beni e Attività Culturali

Spesa

Missione	Programma	Titolo	Cap.	Art.	Descrizione	Macroaggregato	Spesa vincolata	Perimetro sanitario	Residui presunti al 31/12/2016	Previsione 2017 Competenza	Previsione 2017 Cassa	Plur. 2018 Plur. 2019
05	01	1	61858	1	INTERVENTI EX L.R. N.40 DEL 24.6.2001 E SUCC.MOD.	04 - Trasferimenti correnti			21.756,19	0,00	21.756,19	0,00
05	01	2	500	20	PATTO PER IL SUD (MASTERPLAN) - TRASFERIMENTI RISORSE PER INVESTIMENTI - INTERVENTI PER IL RECUPERO E VALORIZZAZIONE EDIFICI STORICI	03 - Contributi agli investimenti			0,00	8.900.000,00	8.900.000,00	4.333.333,34 8.666.666,66
Totale Programma 01 Valorizzazione dei beni di interesse storico									121.756,19	8.900.000,00	9.021.756,19	4.333.333,34 8.666.666,66
Missione	Programma	Titolo	Cap.	Art.	Descrizione	Macroaggregato	Spesa vincolata	Perimetro sanitario	Residui presunti al 31/12/2016	Previsione 2017 Competenza	Previsione 2017 Cassa	Plur. 2018 Plur. 2019
05	02	1	61410	2	SPESA PER IL FINANZIAMENTO DELLA GESTIONE DEI CENTRI DI SERVIZI CULTURALI - L.R. 6.7.1978 N.35. (GIORNALI, RIVISTE, PUBBLICAZ.)	03 - Acquisto di beni e servizi			4.232,51	0,00	4.232,00	0,00
05	02	1	61410	3	SPESA PER IL FINANZIAMENTO DELLA GESTIONE DEI CENTRI DI SERVIZI CULTURALI - L.R. 6.7.1978 N.35. (RAPPRESENTANZA, ORGANIZZAZ. EVENTI)	03 - Acquisto di beni e servizi			1.088,00	0,00	1.088,00	0,00
05	02	1	61410	4	SPESA PER IL FINANZIAMENTO DELLA GESTIONE DEI CENTRI DI SERVIZI CULTURALI - L.R. 6.7.1978 N.35. (AFFITTO BENI)	03 - Acquisto di beni e servizi			732,00	0,00	0,00	0,00
05	02	1	61430	2	ORGANIZZAZIONE E PARTECIPAZIONE A CONVEGNI, CONGRESSI, MOSTRE ED ALTRE MANIFESTAZIONI CULTURALI - L.R. 30.11.1988. (FEDERE FENAROLI)	04 - Trasferimenti correnti			20.000,00	0,00	20.000,00	0,00
05	02	1	61511	1	CONTRIBUTO AL COMUNE DELL'AQUILA PER LA CELEBRAZIONE DELLA PERDONANZA CELESTINIANA - L.R. 32/98	04 - Trasferimenti correnti			80.000,00	0,00	80.000,00	0,00
05	02	1	61620	1	CONTRIBUTO A EVENTI PUBBLICI E PRIVATI PER LA COLLABORAZIONE ALLA ORGANIZZAZIONE DI CONVEGNI, CONGRESSI ED ALTRE MANIFESTAZIONI APPARTENENTI AL SETTORE DE	04 - Trasferimenti correnti			18.229,60	140.000,00	158.000,00	140.000,00 140.000,00
05	02	1	61864	1	CONTRIBUTO A FAVORE DELLA FONDAZIONE CENTRO SPERIMENTALE DI CINEMATOGRAFIA - SCUOLA NAZIONALE DI CINEMA L.R. 28.12.2012, N.72.	04 - Trasferimenti correnti			300.000,00	0,00	300.000,00	0,00
05	02	1	61865	1	FONDO UNICO REGIONALE PER LA CULTURA	04 - Trasferimenti correnti			26.000,00	820.000,00	800.000,00	800.000,00
05	02	1	61866	1	CONTRIBUTI AI COMUNI PER MANIFESTAZIONI DI PARTICOLARE RILEVANZA	04 - Trasferimenti correnti			0,00	215.000,00	215.000,00	215.000,00
05	02	1	62419	1	INTERVENTI CONTRIBUTIVI IN FAVORE DELLE SOCIETA' OPERATIVE DI MUTUO SOCCORSO - L.R. 23.3.2000, N.46.	04 - Trasferimenti correnti			17.356,00	0,00	17.356,00	0,00

243

REGIONE
ABRUZZO


REGIONE ABRUZZO

Bilancio finanziario gestionale 2017 - 2019

**Risorse finanziarie - Capitoli del Centro di Responsabilità DPH004 Servizio Governo del territorio,
Beni Ambientali, Aree protette e Paesaggio**


Entrata										
TITOLO	Tipologia	Cap.	Art.	Descrizione	Entrata vincolata	Perimetro sanitario	Residui presunti al 31/12/2016	Previsione 2017 Competenza	Previsione 2017 Cassa	Plur. 2018 Plur. 2019
2	101	01	22581	1 ASSEGNAZIONI STATALI PER L'IMPLEMENTAZIONE DEL TURISMO SOSTENIBILE			30.550,00	0,00	30.550,00	0,00
Totale Tipologia 101 Trasferimenti correnti da Amministrazioni pubbliche							30.550,00	0,00	30.550,00	0,00
TITOLO	Tipologia	Cap.	Art.	Descrizione	Entrata vincolata	Perimetro sanitario	Residui presunti al 31/12/2016	Previsione 2017 Competenza	Previsione 2017 Cassa	Plur. 2018 Plur. 2019
2	105	01	24424	1 ASSEGNAZIONE COMUNITARIA PER LA REALIZZAZIONE DEL PROGETTO "LIFE12 BICOM/060231 AQUALIFE" ASSEGNAZIONE UE			24.664,00	0,00	24.664,00	0,00
Totale Tipologia 105 Trasferimenti correnti dalla UE e dal Resto del Mondo							24.664,00	0,00	24.664,00	0,00
Totale Titolo 2 Trasferimenti correnti							55.214,00	0,00	55.214,00	0,00
Totale Entrate							55.214,00	0,00	55.214,00	0,00

245



REGIONE ABRUZZO

Bilancio finanziario gestionale 2017 - 2019

Risorse finanziarie - Capitoli del Centro di Responsabilità DPH004 Servizio Governo del territorio, Beni Ambientali, Aree protette e Paesaggio

Spesa		Macroaggregato		Perimetro sanitario		Residui presunti al 31/12/2016		Previsione 2017		Previsione 2018	
Missione	Programma	Titolo	Cap.	Art.	Descrizione	Spesa vincolata	Perimetro sanitario	Residui presunti al 31/12/2016	Previsione 2017 Competenza	Previsione 2017 Cassa	Plur. 2018 Plur. 2019
01	12	2	12484	8	ATTUAZIONE POR FESR 2014-2020 - COFINANZIAMENTO REGIONALE (DPH004 - CONTRIBUTI AGLI INVESTIMENTI AMMINISTRAZIONI LOCALI)	VINCREG		0,00	546.347,31	546.347,31	241.150,98 155.936,88
01	12	2	12603	8	ATTUAZIONE POR FESR 2014-2020 - QUOTA UE (DPH04 - CONTRIBUTI AGLI INVESTIMENTI AMMINISTRAZIONI LOCALI)	VINCSTUE		0,00	1.021.157,71	1.021.157,71	803.836,61 519.789,80
01	12	2	12604	8	ATTUAZIONE POR FESR 2014-2020 - QUOTA STATO (DPH04 - CONTRIBUTI AGLI INVESTIMENTI AMMINISTRAZIONI LOCALI)	VINCSTUE		0,00	1.274.810,39	1.274.810,39	592.865,52 368.852,72
				Totale Programma 12 Politiche regionali per i servizi istituzionali, generali e di gr				0,00	3.642.315,41	3.642.315,41	1.607.873,21 1.039.579,20
				Totale Missione 01 Servizi istituzionali, generali e di gestione				0,00	3.642.315,41	3.642.315,41	1.607.873,21 1.039.579,20
Spesa		Macroaggregato		Perimetro sanitario		Residui presunti al 31/12/2016		Previsione 2017		Previsione 2018	
Missione	Programma	Titolo	Cap.	Art.	Descrizione	Spesa vincolata	Perimetro sanitario	Residui presunti al 31/12/2016	Previsione 2017 Competenza	Previsione 2017 Cassa	Plur. 2018 Plur. 2019
08	01	2	272320	1	INTERVENTI PROGETTUALI PER IL PERSEGUIMENTO DELLE FINALITÀ PROGRAMMATICHE E L'ESERCIZIO DEI POTERI IN CAMPO URBANISTICO E REDAZIONE PIANI USI CIVICI			275.013,31	0,00	275.013,31	0,00 0,00
08	01	2	272332	1	CONTRIBUTI AI COMUNI PER IL RECEPIMENTO DEL P.R.P. PER LA FORMAZIONE DI STRUMENTI URBANISTICI GENERALI - L.R. 11.09.1966 N. 79			71.425,99	0,00	71.425,99	0,00 0,00
				Totale Programma 01 Urbanistica e assetto del territorio				346.439,30	0,00	346.439,30	0,00 0,00
				Totale Missione 08 Assetto del territorio ed edilizia abitativa				346.439,30	0,00	346.439,30	0,00 0,00
Spesa		Macroaggregato		Perimetro sanitario		Residui presunti al 31/12/2016		Previsione 2017		Previsione 2018	
Missione	Programma	Titolo	Cap.	Art.	Descrizione	Spesa vincolata	Perimetro sanitario	Residui presunti al 31/12/2016	Previsione 2017 Competenza	Previsione 2017 Cassa	Plur. 2018 Plur. 2019
09	02	1	291004	1	FUNZIONI E COMPITI IN MATERIA AMBIENTALE - MEZZI STATALI - ID. LGS. 112/1998 E/DPCM 22.12.2000b -			55.475,00	0,00	55.475,00	0,00 0,00
				Totale Programma 02 Valorizzazione e recupero ambientale				55.475,00	0,00	55.475,00	0,00 0,00
				Totale Missione 09				55.475,00	0,00	55.475,00	0,00 0,00
Spesa		Macroaggregato		Perimetro sanitario		Residui presunti al 31/12/2016		Previsione 2017		Previsione 2018	
Missione	Programma	Titolo	Cap.	Art.	Descrizione	Spesa vincolata	Perimetro sanitario	Residui presunti al 31/12/2016	Previsione 2017 Competenza	Previsione 2017 Cassa	Plur. 2018 Plur. 2019
09	05	1	271600	1	INTERVENTI DI PARTE CORRENTE PER L'ATTUAZIONE DELLA LEGGE-QUADRO SULLE AREE PROTETTE DELLA REGIONE ABRUZZO PER L'APPENNINO PARCO D'EUROPA - L.R. 39/96			1.600.000,00	1.600.000,00	3.257.804,01	1.600.000,00 1.600.000,00

246

ARCO



REGIONE ABRUZZO

Bilancio finanziario gestionale 2017 - 2019

Risorse finanziarie - Capitoli del Centro di Responsabilità DPH004 Servizio Governo del territorio,
Beni Ambientali, Aree protette e Paesaggio



Spesa		Missione	Programma	Titolo	Cap.	Art.	Descrizione	Macroaggregato	Spesa vincolata	Perimetro sanitario	Residui presunti al 31/12/2016	Previsione 2017 Competenza	Previsione 2017 Cassa	Plur. 2018	Plur. 2019
09	05	1	271600	2	INTERVENTI RISERVE NATURALISTICHE	04 - Trasferimenti correnti					17.000,00	0,00	17.000,00	0,00	0,00
09	05	1	271600	3	INTERVENTI A FAVORE ORSO BRUNO MARSCANO (L.R. 15/2016)	04 - Trasferimenti correnti					0,00	30.000,00	30.000,00	30.000,00	30.000,00
09	05	1	271600	4	INTERVENTI A FAVORE ORSO BRUNO MARSCANO (L.R. 15/2016)	04 - Trasferimenti correnti					0,00	30.000,00	30.000,00	30.000,00	30.000,00
09	05	1	271602	1	CONTRIBUTO ANNUALE PER IL FUNZIONAMENTO DEL PARCO REGIONALE VELINO-SIRENTE	04 - Trasferimenti correnti					0,00	800.000,00	800.000,00	800.000,00	800.000,00
09	05	2	272347	1	INTERVENTI PER FUNZIONI TRASFERITE DAL D.LGS. N. 112/1999 IN MATERIA DI AMBIENTE - AREE NATURALI PROTETTE - D.P.C.M. 22.12.2000	05 - Altre spese in conto capitale					27.522,39	0,00	27.522,39	0,00	0,00
Totale Programma 05 Aree protette, parchi naturali, protezione naturalistica e forestazione											1.702.326,40	2.460.000,00	4.162.326,40	2.450.000,00	2.450.000,00
Totale Missione 09 Sviluppo sostenibile e tutela del territorio e dell'ambiente											1.757.801,40	2.460.000,00	4.217.801,40	2.450.000,00	2.450.000,00
Totale Spese											2.104.240,70	6.102.315,41	8.206.556,11	4.057.673,21	3.499.579,20


267

REGIONE ABRUZZO

REGIONE ABRUZZO

Bilancio finanziario gestionale 2017 - 2019

Risorse finanziarie - Capitoli del Centro di Responsabilità DPH005 Servizio Sport ed Emigrazione



Spesa

Missione	Programma	TITOLO	Cap.	Art.	Descrizione	Macroaggregato	Spesa vincolata	Perimetro sanitario	Residui presunti al 31/12/2016	Previsione 2017 Competenza	Previsione 2017 Cassa	Plur. 2018 Plur. 2019
06	01	1	91470	1	CONTRIBUTO AL CIPE ALLE SOCIETA' SPORTIVE AD ESSE AFFILIATE PER LA PARTECIPAZIONE DI PERSONE DISABILITATE ALLA PRATICA SPORTIVA	04 - Trasferimenti correnti			40.000,00	0,00	40.000,00	0,00
06	01	1	91472	1	TRASFERIMENTO FONDI PER INIZIATIVE NAZIONALI ED INTERNAZIONALI SPORTIVE	04 - Trasferimenti correnti			0,00	200.000,00	200.000,00	200.000,00
06	01	1	91502	1	INTERVENTI NEL CAMPO DELLO SPORT - L.R. 7.3.2000 N. 20.	04 - Trasferimenti correnti			257.226,02	280.000,00	300.000,00	280.000,00
06	01	1	91502	3	INTERVENTI NEL CAMPO DELLO SPORT - L.R. 7.3.2000 N. 20. (TRASFERIM. A ISTITUZIONI SOCIALI PRIVATE)	04 - Trasferimenti correnti			0,00	270.000,00	270.000,00	270.000,00
06	01	1	91510	1	INTERVENTI PER L'ADEGUAMENTO DELLE INFRASTRUTTURE SPORTIVE RICREATIVE E PER FAVORIRE L'AGGREGAZIONE SOCIALE NELLA CITTA' DI L'AQUILA - L.R. 12.12.2000	04 - Trasferimenti correnti			41.836,93	0,00	41.836,93	0,00
06	01	2	92301	1	CONTRIBUTO AL COMUNE DI AVEZZANO PER IL CAMPO SPORTIVO DI RUGBY - L.R. 5.3.2007, N.3.	04 - Altri trasferimenti in conto capitale			0,00	46.047,22	46.047,22	46.047,22
06	01	2	92328	1	INTERVENTI A SOSTEGNO DELL'IMPIANTISTICA SPORTIVA - L.R. 26.05.1997, N.57 E L.R. 11.8.1998, N.74	04 - Altri trasferimenti in conto capitale			0,00	434,50	434,50	434,50
06	01	2	92401	1	INTERVENTI A SOSTEGNO DELL'IMPIANTISTICA SPORTIVA E PISTE DI SCI DI FONDO - L.R. 7.3.2000, N. 20	04 - Altri trasferimenti in conto capitale			0,00	5.430,80	5.430,80	5.430,80
Totale Programma 01 Sport e tempo libero									335.184,95	781.912,62	903.851,55	781.912,62
												758.454,51

Missione	Programma	TITOLO	Cap.	Art.	Descrizione	Macroaggregato	Spesa vincolata	Perimetro sanitario	Residui presunti al 31/12/2016	Previsione 2017 Competenza	Previsione 2017 Cassa	Plur. 2018 Plur. 2019
06	03	2	92400	1	RISORSE PAR FAS 2007-2013: SPESE PER LA REALIZZAZIONE DI INIZIATIVE ED EVENTI SPORTIVI	05 - Altre spese in conto capitale	VINCSTUE		2.659.367,98	0,00	2.659.367,98	0,00
06	03	2	92400	2	RISORSE PAR FAS 2007-2013: SPESE PER LA REALIZZAZIONE DI INIZIATIVE ED EVENTI SPORTIVI (CONTRIB. AMMINISTRAZ. LOCALI)	03 - Contributi agli investimenti	VINCSTUE		1.102.500,00	0,00	1.100.000,00	0,00
Totale Programma 03 Politica regionale unitaria per i giovani, lo sport e il tempo libero									3.761.867,98	0,00	3.759.367,98	0,00
Totale Missione 06 Politiche giovanili, sport e tempo libero									4.101.032,93	781.912,62	4.563.219,53	781.912,62
												758.454,51

Missione	Programma	TITOLO	Cap.	Art.	Descrizione	Macroaggregato	Spesa vincolata	Perimetro sanitario	Residui presunti al 31/12/2016	Previsione 2017 Competenza	Previsione 2017 Cassa	Plur. 2018 Plur. 2019
11	01	1	151405	1	INTERVENTI IN MATERIA DI SOCCORSO ALPINO E SPELEOLOGICO - L.R. 17.04.2014, N. 20 -	04 - Trasferimenti correnti			0,00	80.000,00	80.000,00	80.000,00
Totale Programma 01 Sistema di protezione civile									0,00	80.000,00	80.000,00	80.000,00

218



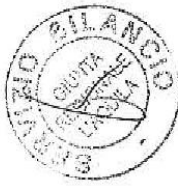
REGIONE ABRUZZO

Bilancio finanziario gestionale 2017 - 2019

Risorse finanziarie - Capitoli del Centro di Responsabilità DRG DIREZIONE GENERALE DELLA REGIONE

Spesa												
Missione	Programma	Titolo	Cap.	Art.	Descrizione	Macroaggregato	Spesa vincolata	Perimetro sanitario	Residui presunti al 31/12/2016	Previsione 2017 Competenza	Previsione 2017 Cassa	Plur. 2018 Plur. 2019
0*	11	1*	11414	1	SPESA PER ACQUISTO DI LIBRI, RIVISTE, GIORNALI ED ALTRE PUBBLICAZIONI, PER ATTIVITA' DI APPROFONDIMENTO TECNICO-GIURIDICO E PER L'IDONEA CONSERVAZIONE	03 - Acquisto di beni e servizi			59.536,93	50.000,00	700.000,00	50.000,00 50.000,00
Totale Programma 11 - Altri servizi generali												
Totale Missione 01 - Servizi istituzionali, generali e di gestione												
Missione	Programma	Titolo	Cap.	Art.	Descrizione	Macroaggregato	Spesa vincolata	Perimetro sanitario	Residui presunti al 31/12/2016	Previsione 2017 Competenza	Previsione 2017 Cassa	Plur. 2018 Plur. 2019
11	02	1	151410	1	SERVIZIO DI SUPPORTO TECNICO ALLE ATTIVITA' DI RICOSTRUZIONE POST SISMA	03 - Acquisto di beni e servizi	VINCSTUE		1.708.201,41	0,00	0,00	0,00 0,00
Totale Programma 02 - Interventi a seguito di calamità naturali												
Totale Missione 11 - Soccorso civile												
									1.767.738,34	50.000,00	700.000,00	50.000,00 50.000,00

250



REGIONE ABRUZZO

Bilancio finanziario gestionale 2017 - 2019

Risorse finanziarie - Capitoli del Centro di Responsabilità DRG002 Servizio Tutela della salute e Sicurezza sul lavoro

Spesa

Missione	Programma	Titolo	Cap.	Art.	Descrizione	Macroaggregato	Spesa vincolata	Perimetro sanitario	Residui presunti al 31/12/2016	Previsione 2017 Competenza	Previsione 2017 Cassa	Plur. 2018 Plur. 2019
01	10	1	11205	1	1 SPESA PER PREVENZ. RISCHI E TUTELA IGIENICO-SANITARIA LAVORATORI AMBIENTI DI LAVORO D.LGS. N. 626/1994 E N. 242/1996 (RIMBORSO SPESE MISSIONI)	01 - Redditi da lavoro dipendente			16.153,05	15.000,00	37.000,00	15.000,00 15.000,00
01	10	1	11205	2	2 SPESA PREVENZ. RISCHI E TUTELA IGIENICO-SANITARIA LAVORATORI AMBIENTI DI LAVORO D.LGS. N. 626/1994 E N. 242/1996 (DISPOSITIVI E ATTREZZ.)	03 - Acquisto di beni e servizi			5.556,81	15.000,00	20.500,00	15.000,00 15.000,00
01	10	1	11205	3	3 SPESA PREVENZ. RISCHI E TUTELA IGIENICO-SANITARIA LAVORATORI AMBIENTI DI LAVORO D.LGS. N. 626/1994 E N. 242/1996 (ATTREZZ. MEDICO COMP.)	03 - Acquisto di beni e servizi			7.105,28	6.000,00	13.100,00	6.000,00 5.000,00
01	10	1	11205	4	4 SPESA LA PREVENZ. RISCHI E TUTELA IGIENICO-SANITARIA LAVORATORI AMBIENTI DI LAVORO D.LGS. N. 626/1994 E N. 242/1996 (FORMAZ. SICUREZZA LAVORO)	03 - Acquisto di beni e servizi			5.505,44	23.000,00	28.500,00	23.000,00 23.000,00
01	10	1	11205	5	5 SPESA PREVENZ. RISCHI E TUTELA IGIENICO-SANITARIA LAVORATORI AMBIENTI DI LAVORO D.LGS. N. 626/1994 E N. 242/1996 (MANUTENZ. DERATTIZ. E IGIENE)	03 - Acquisto di beni e servizi			13.482,25	30.000,00	43.000,00	30.000,00 30.000,00
01	10	1	11205	6	6 SPESA PREVENZ. RISCHI E TUTELA IGIENICO-SANITARIA LAVORATORI AMBIENTI DI LAVORO D.LGS. N. 626/1994 E N. 242/1996 (GESTIONE SICUREZZA E INFORMATICA)	03 - Acquisto di beni e servizi			0,00	30.000,00	30.000,00	30.000,00 30.000,00
01	10	1	11205	7	7 SPESA PREVENZ. RISCHI E TUTELA IGIENICO-SANITARIA LAVORATORI AMBIENTI DI LAVORO D.LGS. N. 626/1994 E N. 242/1996 (ANALISI CLINICHE)	03 - Acquisto di beni e servizi			0,00	10.000,00	10.000,00	10.000,00 10.000,00
01	10	1	11205	8	8 SPESA PREVENZ. RISCHI E TUTELA IGIENICO-SANITARIA LAVORATORI AMBIENTI DI LAVORO D.LGS. N. 626/1994 E N. 242/1996 (MANTENIMENTO SEDE)	03 - Acquisto di beni e servizi			0,00	15.000,00	15.000,00	15.000,00 15.000,00
01	10	2	12112	1	1 SPESE PER INTERVENTI DI ADEGUAMENTO E CONSERVAZIONE DELLE CONDIZIONI DI SICUREZZA DELLE SEDEI DI LAVORO	04 - Altri trasferimenti in conto capitale			0,00	20.000,00	20.000,00	20.000,00 20.000,00
Totale Programma 10 - Risorse umane										164.000,00	271.100,00	164.000,00 164.000,00

Missione

Missione	Programma	Titolo	Cap.	Art.	Descrizione	Macroaggregato	Spesa vincolata	Perimetro sanitario	Residui presunti al 31/12/2016	Previsione 2017 Competenza	Previsione 2017 Cassa	Plur. 2018 Plur. 2019
01	11	1	11476	1	1 SPESE PER LE ATTIVITA' DEL COMITATO UNICO DI GARANZIA - ART. 57, D.LGS. 166/2001 -	04 - Trasferimenti correnti			861,00	3.000,00	3.661,00	3.000,00 3.000,00
Totale Programma 11 - Altri servizi generali										3.000,00	3.661,00	3.000,00 3.000,00

Totale Missione 01 Servizi Istituzionali, generali e di gestione

48.865,84

167.000,00

274.961,00

167.000,00

167.000,00

167.000,00

167.000,00

167.000,00

167.000,00

167.000,00

167.000,00

167.000,00

167.000,00

167.000,00

167.000,00

851

ABRUZZO



REGIONE ABRUZZO

Bilancio finanziario gestionale 2017 - 2019

Risorse finanziarie - Capitoli del Centro di Responsabilità DRG002 Servizio Tutela della salute e Sicurezza sul lavoro



Spesa				
Totale Spese	48.866,84	167.000,00	214.967,00	167.000,00

254

ABRUZZO



REGIONE ABRUZZO

Bilancio finanziario gestionale 2017 - 2019

**Risorse finanziarie - Capitoli del Centro di Responsabilità DRG003 Servizio Verifica Attuazione
Programma di Governo**


Spesa		Missione		Programma		Titolo		Cap.		Art.		Descrizione		Macroaggregato		Spesa vincolata		Perimetro sanitario		Residui presunti al 31/12/2016		Previsione 2017		Previsione 2017		Plur. 2015		Plur. 2019												
																						Competenza		Cassa																
01		11		1		11472		1		11472		1	1	1	11472							53.864,11	0,00	53.000,00	0,00			0,00												
01		11		1		11472		1		11472		2	1	2	11472							0,00	70.000,00	70.000,00	70.000,00			70.000,00												
Totale Programma 11 Altri servizi generali																							53.864,11	70.000,00	123.000,00	70.000,00	70.000,00													
Totale Missione 01 Servizi Istituzionali, generali e di gestione																							53.864,11	70.000,00	123.000,00	70.000,00	70.000,00													
Totale Spese																							53.864,11	70.000,00	123.000,00	70.000,00	70.000,00													

25


REGIONE ABRUZZO



REGIONE ABRUZZO

Bilancio finanziario gestionale 2017 - 2019

Risorse finanziarie - Capitoli del Centro di Responsabilità DRG006 Servizio Sistema Informativo Regionale e Rivoluzio



Entrata													
Titolo	Tipologia	Cat.	Cap.	Art.	Descrizione	Entrata vincolata	Perimetro sanitario	Residui presunti al 31/12/2016	Previsione 2017	Previsione 2017	Previsione 2017	Plur. 2018	Plur. 2019
									Competenza	Cassa			
3	100	02	37213	1	PROV. DERIV. DALLA CESSIONE DI COPIE DELLA CARTOGRAFIA E DEGLI ALTRI PRODOTTI RELATIVI AL SISTEMA INFORM. TERRIT. - ART. 5 DELL'AL.R. 3/31/1985, N. 80	VINCREG		92,50	1.000,00	1.000,00	1.000,00	1.000,00	0,00
Totale Tipologia 100. Vendita di beni e servizi e proventi derivanti dalla gestione dei beni								92,50	1.000,00	1.000,00	1.000,00	1.000,00	0,00
Totale Titolo 3 Entrate extratributarie								92,50	1.000,00	1.000,00	1.000,00	1.000,00	0,00
Totale Entrate								92,50	1.000,00	1.000,00	1.000,00	1.000,00	0,00

254



REGIONE ABRUZZO

Bilancio finanziario gestionale 2017 - 2019

Risorse finanziarie - Capitoli del Centro di Responsabilità DRG006 Servizio Sistema Informativo Regionale e Rivoluzio

Spesa

Missione	Programma	Titolo	Cap.	Art.	Descrizione	Macroaggregato	Spesa Vincolata	Perimetro sanitario	Residui presunti al 31/12/2016	Previsione 2017 Competenza	Previsione 2017 Cassa	Plur. 2018 Plur. 2019
01	08	1	11061	1	1 SPESE DEI FUNZIONAMENTI DELL'AGENZIA REGIONALE DI INFORMATICA E COMMITTENZA - ANRC.	04 - Trasferimenti correnti			0,00	510.000,00	510.000,00	510.000,00
01	08	1	11412	1	SPESE PER I SISTEMI DI TELEFONIA E VOIP, VOICE OVER IP, VOCE SU RETE DI TRASMISSIONE DATI	03 - Acquisto di beni e servizi			170.887,20	520.000,00	790.000,00	620.000,00
01	08	1	11413	1	SPESE CORRENTI PER LE ATTIVITA' DELLA STRUTTURA SPECIALE DI SUPPORTO SISTEMA INFORMATIVO REGIONALE.	03 - Acquisto di beni e servizi			807.121,49	1.660.000,00	2.457.000,00	1.650.000,00
01	08	1	11417	1	SPESE CORRENTI PER IL SISTEMA INFORMATIVO TERRITORIALE DEI SERVIZI INFORMATIVI.	03 - Acquisto di beni e servizi			156.220,00	130.000,00	285.000,00	1.660.000,00
01	08	1	11420	1	SPESE PER LA MANUTENZIONE E IL NOLEGGIO DI FOTOCOPIATORI, STAMPANTI E APPARECCHIATURE MULTIFUNZIONE	03 - Acquisto di beni e servizi			80.749,46	100.000,00	210.000,00	130.000,00
01	08	1	11428	1	SPESE PER L'UTILIZZO DI LICENZE SOFTWARE	03 - Acquisto di beni e servizi			670.546,28	720.000,00	1.300.000,00	130.000,00
01	08	1	11431	1	ONERI PER GLI INTERVENTI SUGLI IMPIANTI TELEFONICI SUGLI APPARATI PER LA RILEVAZIONE DELLE PRESENZE	03 - Acquisto di beni e servizi			70.833,61	58.000,00	136.000,00	720.000,00
01	08	1	11436	1	SPESE PER IL FUNZIONAMENTO DEGLI ORGANI PREVISTI DALLA L.R. 28/2000 RECANTE "ORGANIZZAZIONE DEL COMPARTO SISTEMI INFORMATIVI E TELEMATICI".	04 - Trasferimenti correnti			0,00	10.000,00	10.000,00	58.000,00
01	08	1	11453	1	SPESE CORRENTI PER L'ATTIVITA' DEL SISTEMA STATISTICO REGIONALE L.R. 28.8.2001, N. 46	03 - Acquisto di beni e servizi			79.503,33	80.000,00	159.500,00	80.000,00
01	08	1	11458	1	ONERI PER IL FUNZIONAMENTO DELLA RETE INFORMATICA REGIONALE	03 - Acquisto di beni e servizi			521.982,56	1.300.000,00	1.821.000,00	80.000,00
01	08	1	11517	1	CONTRIBUTO A FAVORE DELL'AGENZIA REGIONALE PER L'INFORMATICA E LA TELEMATICA PER SPESE DI FUNZIONAMENTO - L.R. 14.3.2000, N. 26.	04 - Trasferimenti correnti			0,00	1.000.000,00	1.000.000,00	1.300.000,00
01	08	2	12103	2	SPESE DI INVESTIMENTO PER LE ATTIVITA' DELLA STRUTTURA SPECIALE DI SUPPORTO SISTEMA INFORMATIVO REGIONALE (HARDWARE)	02 - Investimenti fissi lordi			0,00	70.000,00	70.000,00	1.000.000,00
01	08	2	12106	1	SPESE DI INVESTIMENTO PER LE ATTIVITA' DEL SISTEMA INFORMATIVO TERRITORIALE DEI SERVIZI INFORMATIVI.	02 - Investimenti fissi lordi			23.770,00	0,00	23.770,00	0,00
01	08	2	12108	2	SPESE DI INVESTIMENTO PER LE ATTIVITA' DEL SISTEMA INFORMATIVO TERRITORIALE DEI SERVIZI INFORMATIVI (HARDWARE)	02 - Investimenti fissi lordi			0,00	40.000,00	40.000,00	0,00
									2.589.983,33	6.318.000,00	8.903.270,00	6.318.000,00
												5.318.000,00
Missione	Programma	Titolo	Cap.	Art.	Descrizione	Macroaggregato	Spesa vincolata	Perimetro sanitario	Residui presunti al 31/12/2016	Previsione 2017 Competenza	Previsione 2017 Cassa	Plur. 2018 Plur. 2019

25

GRUPPO
UNITARI

REGIONE ABRUZZO

Bilancio finanziario gestionale 2017 - 2019


Risorse finanziarie - Capitoli del Centro di Responsabilità DRG006 Servizio Sistema Informativo Regionale e Rivoluzio



Spesa

Missione	Programma	Titolo	Cap.	Art.	Descrizione	Macroaggregato	Spesa vincolata	Perimetro sanitario	Residui presunti al 31/12/2016	Previsione 2017 Competenza	Previsione 2017 Cassa	Plur. 2016 Plur. 2019
01	12	2	12484	4	ATTUAZIONE POR FESR 2014-2020 - COFINANZIAMENTO REGIONALE (DRG006 -TRASFERIMENTI IN C/CAPITALE AD AMMINISTRAZIONI CENTRALI)	04 - Altri trasferimenti in conto capitale	VINCREG		0,00	675.000,00	675.000,00	1.050.000,01 955.000,01
01	12	2	12484	5	ATTUAZIONE POR FESR 2014-2020 - ACQUISTO BENI IMMOBILI)	02 - Investimenti fissi lordi	VINCREG		0,00	375.000,00	375.000,00	300.000,01 300.000,01
01	12	2	12484	10	ATTUAZIONE POR FESR 2014-2020 - COFINANZIAMENTO REGIONALE (DRG006 - ALTRI TRASFERIMENTI IN C/CAPITALE AD AMMINISTRAZIONI LOCALI)	04 - Altri trasferimenti in conto capitale	VINCSTUE		0,00	145.692,62	145.692,62	40.767,31 41.563,11
01	12	2	12503	4	ATTUAZIONE POR FESR 2014-2020 - QUOTA UE (DRG006 -TRASFERIMENTI AD AMMINISTRAZIONI CENTRALI)	04 - Altri trasferimenti in conto capitale	VINCSTUE		0,00	2.250.000,00	2.250.000,00	3.500.000,01 1.650.000,01
01	12	2	12503	5	ATTUAZIONE POR FESR 2014-2020 - QUOTA UE (DRG006 - BENI IMMOBILI)	02 - Investimenti fissi lordi	VINCSTUE		0,00	1.250.000,00	1.250.000,00	1.000.000,01 1.000.000,01
01	12	2	12503	10	ATTUAZIONE POR FESR 2014-2020 - QUOTA UE (DRG006 - TRASFERIMENTI IN C/CAPITALE AD AMMINISTRAZIONI LOCALI)	04 - Altri trasferimenti in conto capitale	VINCSTUE		0,00	465.642,05	465.642,05	135.891,01 138.610,54
01	12	2	12504	4	ATTUAZIONE POR FESR 2014-2020 - QUOTA STATO (CENTRALI) - TRASFERIMENTI AD AMMINISTRAZIONI CENTRALI)	04 - Altri trasferimenti in conto capitale	VINCSTUE		0,00	1.575.000,00	1.575.000,00	2.450.000,01 1.295.000,01
01	12	2	12504	5	ATTUAZIONE POR FESR 2014-2020 - QUOTA STATO (DRG006 - BENI IMMOBILI)	02 - Investimenti fissi lordi	VINCSTUE		0,00	875.000,00	875.000,00	700.000,01 95.123,75
01	12	2	12604	10	ATTUAZIONE POR FESR 2014-2020 - QUOTA STATO (DRG006 - TRASFERIMENTI IN C/CAPITALE AD AMMINISTRAZIONI LOCALI)	04 - Altri trasferimenti in conto capitale	VINCSTUE		0,00	339.949,44	339.949,44	97.027,35
Totale Programma 12 - Politiche regionale unitaria per i servizi istituzionali, generali e di gestione									0,00	7.971.264,11	7.971.264,11	9.271.782,11 5.977.221,11
Totale Missione 01 Servizi istituzionali, generali e di gestione									2.589.663,93	14.289.284,11	16.874.554,11	15.569.762,14 12.295.221,11
Totale Spesa									2.589.663,93	14.289.284,11	16.874.554,11	15.569.762,14 12.295.221,11

25




BILANCIO DI PREVISIONE FINANZIARIO 2017 - 2019

Peripetrazione per finanziamento sanitario ordinario corrente

(articolo 20, comma 1, Entrate e Spese, lettera d), del D.Lgs. n. 23 giugno 2011, n. 189)

PARTI II - FINANZIAMENTO RISORSE FINANZIARIE

Stato di previsione dell'entrata				Stato di previsione delle spese											
TIT	TIPOL	CATEG	CAP	IMP	DESCRIZIONE	COSTO DI TENDR. UNICA	Previsioni competenza 2017	Previsioni competenza 2017	Previsioni competenza 2017	Previsioni competenza 2017	Previsioni competenza 2017	Previsioni competenza 2017	Previsioni competenza 2017	Previsioni competenza 2017	Previsioni competenza 2019
					vedi progetto FSR aggiuntivo corrente (art. 20, comma 1, lett. b) D.Lgs. 11/82/011										
1	102	05	12631		CONTRATTAZIONE REGIONALE ALL'IVA-D.LGS 36/2000 - FINANZIAMENTO ORDINARIO CORRENTE SERVIZIO SANITARIO REGIONALE	SANNA		105.490.975,00							
2	101	01	22443		FINANZIAMENTO DELLO STATO PER L'ESPLETAMENTO ATTIVITA' SANITARIA NEL CONFRONTO DEI DETENTORI INTERNATI E DEI MINORENNI SOTTOPOSTI A PENALE - MEZZI STATALI DPCM	SANNA	4.123.649,00	5.597.852,20	4.123.649,00	4.123.649,00	4.123.649,00	4.123.649,00	4.123.649,00	4.123.649,00	4.123.649,00
2	101	01	22071		TRASFERIMENTI DELLO STATO PER REGOLARIZZAZIONE EXTRACOMUNITARI ART. 1 TER. COMMA 17 L. 102/2009	SANNA		1.426.896,45						1.426.896,45	
2	101	01	22075		TRASFERIMENTI STATALI EN QUOTE PER IL COPRIMANFAMENTO DEI PROGETTI ATTUATIVI DEL PIANO SANITARIO NAZIONALE L. N. 29/62/2007 ART. 1 CC. 809, 806, 807	SANNA		24.500,00						18.820,00	
2	101	01	24122		ASSEGNAZIONE DELLO STATO DI FONDI PER IL PAGAMENTO DELL'INDENNITA' PER L'ABBATTIMENTO DI ANIMALI INFETTI	SANNA		2.902,00						92.014,80	
2	101	01	23532		ASSEGNAZIONE DELLO STATO PER IL CORSO DI FORMAZIONE SPECIFICA IN MEDICINA GENERALE - DLGS 36/99	SANNA	914.320,38	3.673.920,73	914.320,38	914.320,38	914.320,38	914.320,38	914.320,38	15.000,00	15.000,00




BILANCIO DI PREVISIONE FINANZIARIO 2017 - 2019

Per dimostrazione per finanziamento sanitario ordinario corrente

(articolo 26, comma 1, Lettera c) Sistema Lettera d), del D.L. n. 23, del 23 giugno 2011, n. 118)

PARTI II - FINANZIAMENTO RISORSE FINANZIARIE

Stato di previsione dell'entrata										Stato di previsione della spesa									
TIT	TIPOL	CATEG	CAP	Art	DESCRIZIONE	COSTO DI TENDINE	Previsioni COMPETENZA 2017	Previsioni COMPETENZA 2018	Previsioni COMPETENZA 2019	MSSH ONE	PIOG XI	RAV TIT	ROA CAP	AF EGR	DESCRIZIONE	COSTO DI TENDINE	Previsioni COMPETENZA 2017	Previsioni COMPETENZA 2018	Previsioni COMPETENZA 2019
3	100	02	35010		PROVENTI TAMERLE PREVIDE DAL DLGS 111/2008, N. 194 E SUCCESSIVE MODIFICHE E CORREZIONI DAL DLGS N. 112/04	SANIT	80.000,00	80.000,00	80.000,00	13	01	1	04	81420	FONDO DESTINATO AL SERVIZIO VETERINARIO GLI ANIMALI PREVIDI DAL DLGS 111/1998, N. 194.	SANIT	62.101,79	62.101,79	62.101,79
2	101	01	23542		ASSIGNAZIONE DELLO STATO PER PROGETTI REGIONALI DI RILIEVO NAZIONALE A NORMA DELL'ART. 1, COMMI 34 E 34 BIS	SANIT	7.907.109,00	7.907.109,00	7.907.109,00	13	01	1	04	81519	FINANZIAMENTO REGIONALI DI RILIEVO NAZIONALE A NORMA DELL'ART. 1, COMMI 34 E 34 BIS, DELLA L. 662/96.	SANIT	7.907.109,00	7.907.109,00	7.907.109,00
2	101	01	23542		ASSIGNAZIONE DELLO STATO PER PROGETTI REGIONALI DI MIGLIORAMENTO ONCOLOGICI CERVICICE, COLON-SENDO - LEGGE 206/2006	SANIT				13	01	1	04	81519	PROGETTI REGIONALI DI MIGLIORAMENTO ONCOLOGICI CERVICICE, COLON-SENDO - LEGGE 206/2006, ART. 1, COMMA 8/B	SANIT			
2	101	01	23542		ASSIGNAZIONE DELLO STATO PER PROGETTI REGIONALI DI RILIEVO NAZIONALE A NORMA DELL'ART. 1, COMMI 34 E 34 BIS	SANIT	16.555.115,00	15.045.337,00	15.045.648,00	13	01	1	04	81519	FINANZIAMENTO REGIONALI DI RILIEVO NAZIONALE A NORMA DELL'ART. 1, COMMI 34 E 34 BIS, DELLA L. 662/96 - (DFP/09)	SANIT	16.555.115,00	15.045.337,00	15.045.648,00
2	101	01	23553		ASSIGNAZIONE DELLO STATO PER L'ASSISTENZA SANITARIA AGLI STRANIERI TEMPORANEAMENTE PRESENTI NEL TERRITORIO REGIONALE - ART. 33 L.36/98-N.41	SANIT	185.375,00	185.375,00	185.375,00	13	01	1	04	81526	SPESE RELATIVE ALL'ASSISTENZA SANITARIA AGLI STRANIERI TEMPORANEAMENTE PRESENTI NEL TERRITORIO REGIONALE - ART. 33 - LEGGE 6.3.1998, N. 40 - ORD. MIN. 34.12	SANIT	185.375,00	185.375,00	185.375,00
3	200	03	31160		PROVENTI DA INTERESSI ATTIVI MATURATI SUL C.C. SANITA N. 188386, INTERESTATO ALLA REGIONE ABRUZZO	SANIT	12.281,72	12.281,72	12.281,72	13	01	1	04	81528	INTERESSI ATTIVI MATURATI SUL C.C. SANITA N. 188386, INTERESTATO ALLA REGIONE ABRUZZO	SANIT	12.281,72	12.281,72	12.281,72
2	101	01	23529		ASSIGNAZIONE DELLO STATO PER FONDI DI INTERESSI ATTIVI MATURATI SUL C.C. SANITA N. 188386, INTERESTATO ALLA REGIONE ABRUZZO	SANIT	612.069,00	612.069,00	612.069,00	13	01	1	04	81530	INTERVENTI PER CORSI DI FORMAZIONE PER LA LOTTA CONTRO L'AIDS - ART. 4 L. 5.6.1990, N.135	SANIT	612.069,00	612.069,00	612.069,00
2	101	01	23530		ASSIGNAZIONE DELLO STATO PER FONDI DI INTERESSI ATTIVI MATURATI SUL C.C. SANITA N. 188386, INTERESTATO ALLA REGIONE ABRUZZO	SANIT	630.805,00	630.805,00	630.805,00	13	01	1	04	81531	INTERVENTI PER IL TRATTAMENTO DOMICILIARE DEI MALATI DI AIDS - ART. 1 L. 5.6.1990, N.135	SANIT	529.590,52	529.590,52	529.590,52



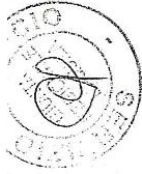
BILANCIO DI PREVISIONE FINANZIARIO 2017 - 2019

Perimetrazione per finanziamento annuario ordinario corrente

(articolo 20, comma 1, Statuto e Spese, lettere a), d) D. Lgs. 23 giugno 2011, n. 118)


PARTI II - FINANZIAMENTO MANIFRE VINCOLATE

Stato di previsione dell'entrata				Stato di previsione della spesa						
TITOLO	CATEG.	CAP	Art.	DESCRIZIONE	COSTO DI TEMORERIA	Previsioni competenza 2017	Previsioni Cassa 2017	Previsioni competenza 2018	Previsioni Cassa 2018	Previsioni competenza 2019
2	01	23550	1	ASSEGNAZIONE DELLO STATO A FAVORE DEGLI HANSEMANI E LORO FAMILIARI ANNO L. 126881 L. 31/06, L. 45/05.	SANNA		76.078,19		114.791,82	
2	01	23551	1	ASSEGNAZIONE DELLO STATO PER LA PREVENZIONE E CURA DELLA FIBROSIS CISTICA, AI SENSI DELLA LEGGE 302/99.	SANNA	108.976,15	278.201,71	108.976,15	432.461,15	108.976,15
2	01	23404	1	ASSEGNAZIONI DELLO STATO PER EX PERSONALE MIN GIUSTIZIA TRASFERITO PER LA PREVENZIONE E DELL'ASSISTENZA AI DETENUTI INTERISTI (LEGGE 11) DEL DAL 04 APRILE 2002.	SANNA	212.000,00	424.000,00	212.000,00		212.000,00
2	01	22204	1	ASSEGNAZIONE DI SOMME DESTINATE AL FONDO PER L'ESCLUSIVITA' DEL RAPPORTO PER IL PERSONALE DIRIGENTE DEL RUOLO SANITARIO DI CUI ALL'ART. 72, L. 48/98.	SANNA	878.919,96	3.330.000,00	878.919,96	3.330.000,00	878.919,96
					TOTALE	31.589.815,21	198.767.311,16	30.193.348,21	40.080.057,21	40.119.348,21



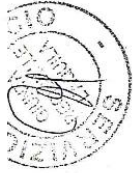
BILANCIO DI PREVISIONI FINANZIARIO 2017 - 2019
 Per la gestione per il finanziamento sanitario aggiuntivo corrente
 (Articolo 26, comma 1, Finanze e Spese, Legge 96, del 28.12.2011, art. 23, legge 201, L. n. 178)

Sintesi di previsione dell'entrata				Sintesi di previsione della spesa				Previsioni di competenza		Previsioni di competenza			
CD	CD/DTG	CD/DTG	DESCRIZIONE	CONTO DI INDEBITAMENTO	Previsioni di competenza 2017	Previsioni di competenza 2018	Previsioni di competenza 2019	CD/DTG	DESCRIZIONE	CONTO DI INDEBITAMENTO	Previsioni di competenza 2017	Previsioni di competenza 2018	Previsioni di competenza 2019
2	01	23546	ASSIGNAZIONE DELLO STATO PER LE ATTIVITA' DI RICERCA SCIENTIFICA E INNOVATIVA IN MATERIA SANITARIA, CAMPAGNE DI PROMOZIONE SANITARIA, SULLA FARMACOVIGILANZA - L. 23.12.97 N. 549.	SSNIV	37.600,00			04	FINANZIAMENTO PER LE INIZIATIVE DI FARMACOVIGILANZA - TRASHIBIMENTI SANITARI	SSNIV	29.600,00	14.800,00	
3	02	31004	PROVVISI DERIVANTI DALL'UTILIZZO DEI SERVIZI DEL SOCCORSO - IIR REGIONALI	SSNIV				04	FINANZIAMENTO PER LE INIZIATIVE DI FARMACOVIGILANZA - TRASHIBIMENTI SANITARI	SSNIV	8.000,00	4.000,00	
2	01	23538	ASSERIZIONE DELLO STATO PER LE ATTIVITA' DI RICERCA SCIENTIFICA E INNOVATIVA IN MATERIA SANITARIA, CAMPAGNE DI PROMOZIONE SANITARIA, SULLA FARMACOVIGILANZA - L. 23.12.97 N. 549.	SSNIV				04	FINANZIAMENTO PER LE INIZIATIVE DI FARMACOVIGILANZA - TRASHIBIMENTI SANITARI	SSNIV	10.000,00	10.000,00	10.000,00
2	01	23539	LA PREVISIONE, LA MOBILITAZIONE E L'INTERAZIONE SOCIALE E LAVORATIVA DEI CIRCHI FARMACOVIGILANZA - L. 23.12.97 N. 549.	SSNIV				04	FINANZIAMENTO PER LE INIZIATIVE DI FARMACOVIGILANZA - TRASHIBIMENTI SANITARI	SSNIV	10.210,74	10.210,74	10.210,74
2	01	23540	ASSERIZIONE DELLO STATO PER LE ATTIVITA' DI RICERCA SCIENTIFICA E INNOVATIVA IN MATERIA SANITARIA, CAMPAGNE DI PROMOZIONE SANITARIA, SULLA FARMACOVIGILANZA - L. 23.12.97 N. 549.	SSNIV				04	FINANZIAMENTO PER LE INIZIATIVE DI FARMACOVIGILANZA - TRASHIBIMENTI SANITARI	SSNIV	1.795.165,90	157.556,40	309.418,67
2	01	23544	ASSERIZIONE DELLO STATO PER LE ATTIVITA' DI RICERCA SCIENTIFICA E INNOVATIVA IN MATERIA SANITARIA, CAMPAGNE DI PROMOZIONE SANITARIA, SULLA FARMACOVIGILANZA - L. 23.12.97 N. 549.	SSNIV				04	FINANZIAMENTO PER LE ATTIVITA' DI RICERCA SCIENTIFICA E INNOVATIVA IN MATERIA SANITARIA, CAMPAGNE DI PROMOZIONE SANITARIA, SULLA FARMACOVIGILANZA - L. 23.12.97 N. 549.	SSNIV	310.000,00	200.000,00	200.000,00



BILANCIO DI PREVISIONE FINANZIARIO 2017 - 2019
 Perimetrazione per finanziamento regionale del disavanzo sanitario in ingresso
 (articolo 29, comma 1, Legge 30, lettera a), del D.Lgs. 23 giugno 2011, n. 118)

Stato di provvisone dell'entrata		Stato di provvisone della spesa														
TIT	TIPOLOGIA	CAP	Art	DESCRIZIONE	COSTO TESORE RIA	Previsioni COMPETENZA 2017	Previsioni COMPETENZA 2018	Previsioni COMPETENZA 2019	MACR TIT GAGG R	CAP	Art	DESCRIZIONE	COSTO TESORE RIA	Previsioni COMPETENZA 2017	Previsioni COMPETENZA 2018	Previsioni COMPETENZA 2019
				QUOTE DI ENTRATE RELATIVE A RISORSE REGIONALI								FINANZIAMENTO REGIONALE DEI DISAVANZI DEL SERVIZIO SANITARIO	SANIT		1.251.099,97	
4	309	01	22405	ASSEGNAZIONI A FAVORE DEL SISTEMA SANITARIO REGIONALE E PER IL PIANO SANITARIO DI RIENTRO	SANIT					81515	1	FINANZIAMENTO REGIONALE DEI DISAVANZI DEL SERVIZIO SANITARIO REGIONALE	SANIT			
4	300	01	23020	RISORSE PAR FAS 2007-2013 PER RIPANDO DISAVANZO SANITARIO REGIONALE ART. 2, COMMA 90, DELLA L. 19/2009.	SANIT					81599	1	FONDO TRANSITORIO DI ACCOMPAGNAMENTO PER LA REALIZZAZIONE DEL PIANO DI RIENTRO DAL DEFICIT SANITARIO REGIONALE - ART. 2, COMMA 90, DELLA L. 19/2009.	SANIT		80.791.726,55	
				TOTALE	TOTALE					81020	1	TOTALE	TOTALE		832.891,52	



BILANCIO DI PREVISIONE FINANZIARIO 2017 - 2019
 Permettizione per investimenti in ammontari similari
 Circolare n. 26, emanata e pubblicata in data 23/03/2017, n. 179

Stato di previsione dell'erogazione										Stato di previsione della spesa												
TIPOLOGIA	CATEGORIA	CAP	Art	DESCRIZIONE	Consolidati (autorizzati)	Positivi COMPETENZA 2017	Periodo Cassa 2017	Ingressi COMPETENZA 2018	Previsioni COMPETENZA 2019	INIZIATIVE (Art. 10)	ATTIVITA' (Art. 10)	MACR. DMGG R	CAP	Art	DESCRIZIONE	CENTRO DI BILANCIO	Previsioni 2017	Periodo Cassa 2017	Previsioni COMPETENZA 2018	Previsioni COMPETENZA 2019		
2	105	01	2177	ASSIGNAZIONE DELLO STATO DI FOGGIA PER L'INTELLIGENZA DELLA BANCA DATI ED ANAGRAFE DEI BENEFICIARI N. 8107E/2017	SANIV					13	05	2	05	8154	1	FINANZIAMENTO STATALE PER L'ISTITUZIONE DELLA BANCA DATI ED ANAGRAFE DEL BENEFICIARIO - L.N. 8107E/2017	SANIV					
4	200	01	21021	ASSIGNAZIONE DELLO STATO DELLA QUOTA IN CONSOLIDATALE DEL FONDO PER LA FONDAZIONE N. 21021/2017	SANIV					13	05	2	05	82001	1	SUPE DEL SERVIZIO SANITARIO NAZIONALE - A VALORI DEL FONDO SANITARIO NAZIONALE - MEZZI STATALI -	SANIV					
				DETERMINAZIONE RELATIVE A RIBORSI REGIONALI						13	05	2	05	82121	1	ASSIGNAZIONE ALLE AISEL DEI MAIUTI DESTINATI AD IDEAZIA SANITARIA - OPRE REGIONALI - QUOTA 5% A CARICO DELLA REGIONE	SANIV					
4	200	01	49000	10. ASSEGNAZIONE STATALI A SANIV PER L'ASSISTENZA E I SERVIZI DI IDEAZIA SANITARIA (QUOTA 5% A CARICO DELLA REGIONE) - ART. 20 L. 11.05.1988, N. 67 - ACCORDO DI PROGRAMMA	SANIV	113.131.006,37	20.000.000,00		126.804.072,16	13	05	2	05	82322	1	ASSIGNAZIONE ALLA AISEL DEI FORNITORI DESTINATI AD IDEAZIA SANITARIA (QUOTA 5% A CARICO DELLA REGIONE) - ART. 20 L. 11.05.1988, N. 67 - ACCORDO DI PROGRAMMA	SANIV					
				QUOTE DI PRELIEVI RELATIVE A RIBORSI REGIONALI						13	05	2	05	82323	1	ASSIGNAZIONE ALLA AISEL DEI MAIUTI DESTINATI AD IDEAZIA SANITARIA (QUOTA 5% A CARICO DELLA REGIONE) - ART. 20 L. 11.05.1988, N. 67 - ACCORDO DI PROGRAMMA	SANIV				126.804.072,16	
4	200	01	25517	ASSIGNAZIONE DELLO STATO PER LA PROTEZIONE RELATIVA AGLI INTERESSI DELLA SANITA' SANITARIA NEI GRANDI CENTRI URBANI - AR	SANIV					17	05	2	05	82324	1	PROGETTAZIONE RELATIVA AGLI INTERESSI SANITARI NEI GRANDI CENTRI URBANI - ART. 20 L. 11.05.1988, N. 67 - ACCORDO DI PROGRAMMA	SANIV				5.609.105,28	
4	200	01	49001	TRASFERIMENTO DELLE AIG PER INIZIATIVE PERMANENTI RELATIVE AGLI INTERESSI SANITARI NEI GRANDI CENTRI URBANI - ART. 20 L. 11.05.1988, N. 67	SANIV					13	05	2	05	82349	1	ACCORDAMENTO DEGLI OPERAZIONI DELLE ATTIVITA' SANITARI NEI GRANDI CENTRI URBANI - ART. 20 L. 11.05.1988, N. 67	SANIV					
4	200	01	24023	ASSIGNAZIONE DELLO STATO PER IL RISTABILIMENTO DELL'IDEAZIA E IL PATRIMONIO SANITARIO PUBBLICO E LE REALIZZAZIONI DI RIBORSI PER ASSICURAZIONE DELLA L. 11.05.1988, N. 67	SANIV	27.309.683,33	10.650.000,00			13	05	2	05	82393	1	ASSICURAZIONE PER INTERVENTI IN MATERIA DI RISTABILIMENTO TECNICO LOGICO DEL PATRIMONIO SANITARIO PUBBLICO E LE REALIZZAZIONI DI RIBORSI PER ASSICURAZIONE DELLA L. 11.05.1988, N. 67	SANIV	27.309.683,33	10.650.000,00			
4	200	01	24022	ASSIGNAZIONE DELLO STATO PER LA PROTEZIONE RELATIVA AGLI INTERESSI SANITARI NEI GRANDI CENTRI URBANI - ART. 20 L. 11.05.1988, N. 67	SANIV	1.143.559,37	1.143.559,37			13	05	2	05	82394	1	PROTEZIONE RELATIVA AGLI INTERESSI SANITARI NEI GRANDI CENTRI URBANI - ART. 20 L. 11.05.1988, N. 67	SANIV	1.143.559,37	1.143.559,37			
4	200	01	24024	PROGRAMMA DI INTERVENTI PER LA PREVENZIONE E LOTTA CONTRO L'AMBIENTE SANITARIO - L. 11.05.1988, N. 67	SANIV	4.511.882,61	4.558.126,00			13	05	2	05	82395	1	PROGRAMMA DI INTERVENTI PER LA PREVENZIONE E LOTTA CONTRO L'AMBIENTE SANITARIO - L. 11.05.1988, N. 67	SANIV	4.511.882,61	4.558.126,00			
4	200	01	25547	COSTI DI RIBORSO RELATIVE PER I TRATTAMENTI SANITARI DELLA L. 11.05.1988, N. 67	SANIV					13	05	2	05	82397	2	COSTI DI RIBORSO RELATIVE PER I TRATTAMENTI SANITARI DELLA L. 11.05.1988, N. 67	SANIV					
						146.288.284,53	34.608.755,47		126.804.072,16								146.288.284,53	34.608.755,47		126.804.072,16		



**Dipartimento della Presidenza e
Rapporti con l'Europa**

**Servizio assistenza atti del Presidente
e della Giunta Regionale**

Centralino 0862 3631 Tel.
0862 36 3217/ 3206

Sito Internet: <http://bura.regione.abruzzo.it>
e-mail: bura@regione.abruzzo.it
Pec: bura@pec.regione.abruzzo.it