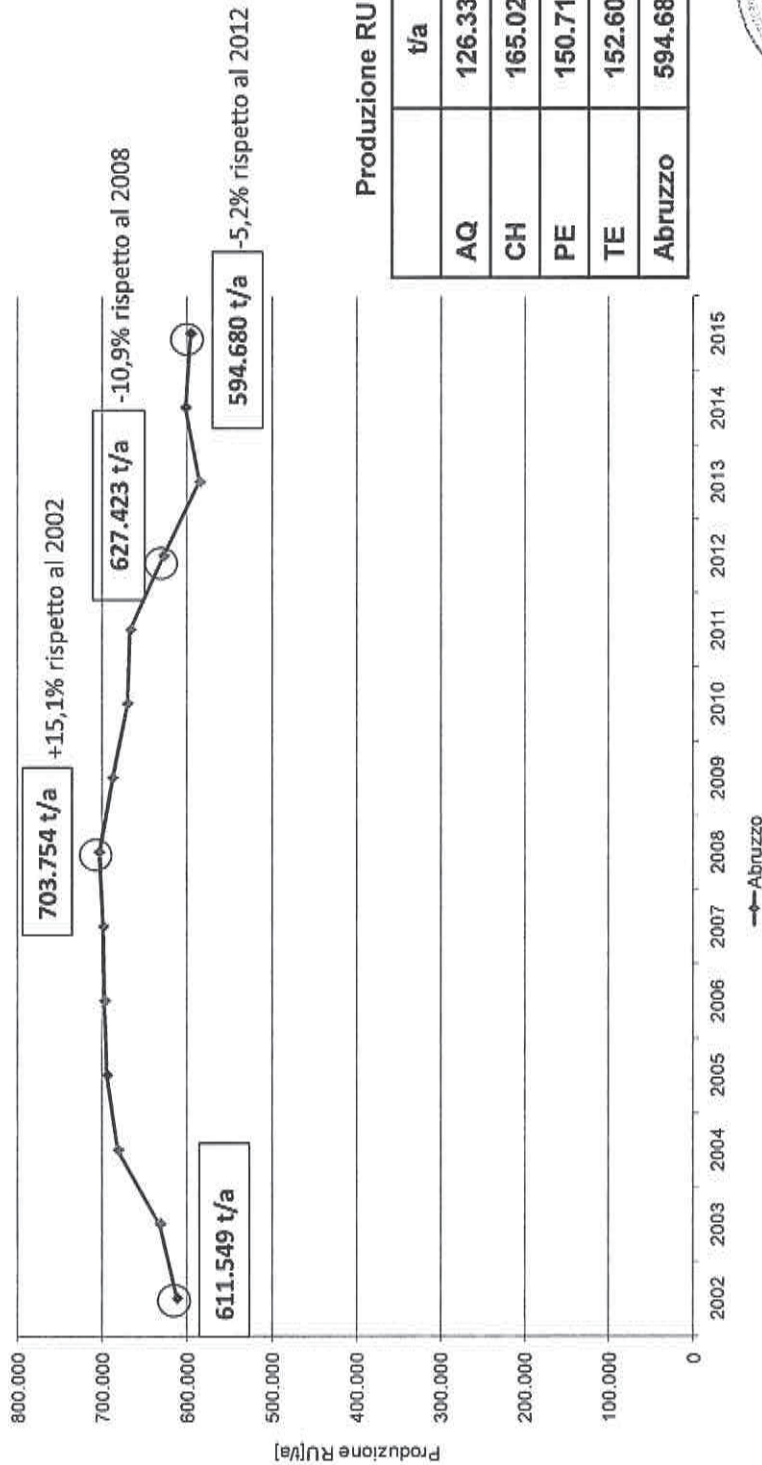


PIANO REGIONALE GESTIONE RIFIUTI  
PRESENTAZIONE PROPOSTA DI PIANO



**EVOLUZIONE DELLA PRODUZIONE DI RIFIUTI URBANI**



Produzione RU anno 2015

	t/a	kg/abxa
AQ	126.339	414,4
CH	165.022	420,2
PE	150.717	467,0
TE	152.602	490,4
<b>Abruzzo</b>	<b>594.680</b>	<b>446,6</b>

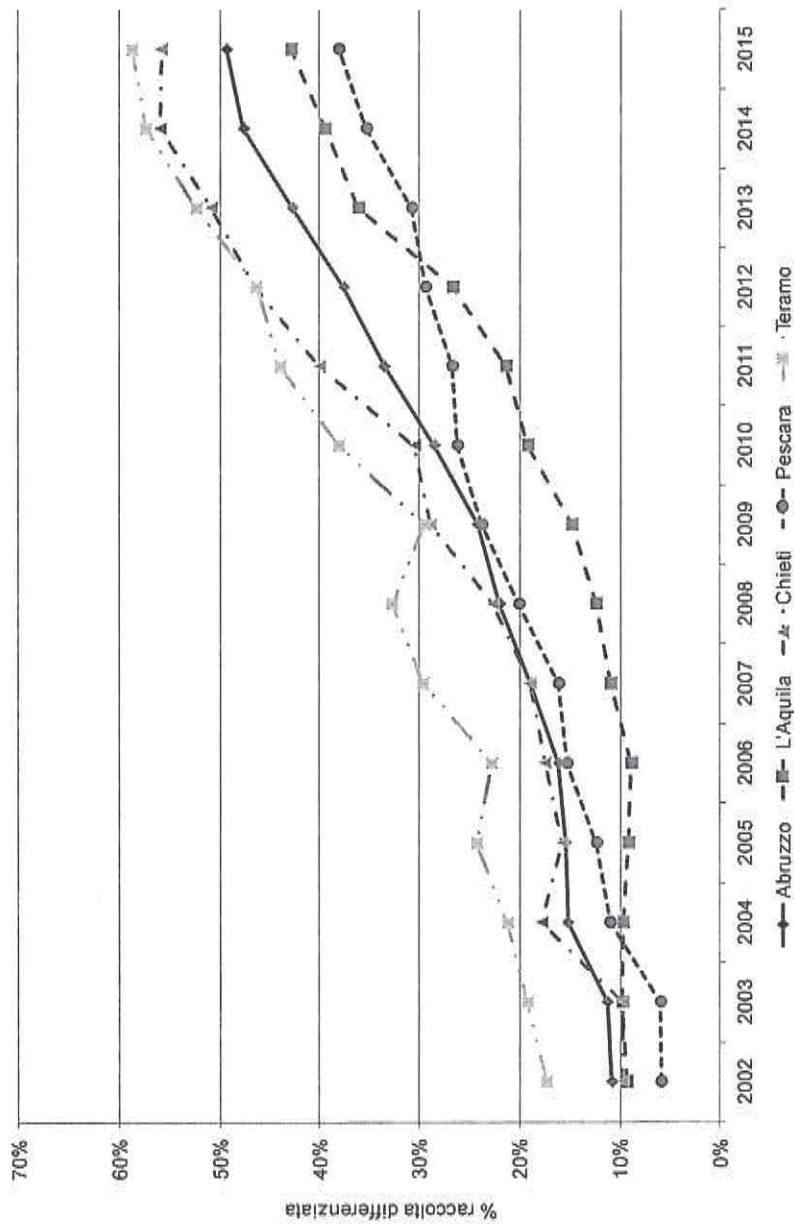


IL PRESENTE DOCUMENTO  
È COMPOSTO DA N.1 FASCICOLA

Fonte: dati ORR, dati provinciali.

IL SEGRETARIO DELLA GIUNTA  
(*Anna Daniela Valenza*)

**EVOLUZIONE DELLA RACCOLTA DIFFERENZIATA R.U.**



IL PRESENTE DOCUMENTO  
È COMPOSTO DA N. 1 FASCISTA

Fonte: dati ORR, dati provinciali.

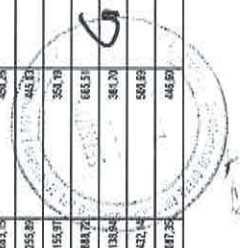
REGIONE ABRUZZO - CALCOLO RACCOLTE DIFFERENZIATE RIFIUTI URBANI - 2015  
Fonte dati: Banca dati CARIREAS di dicembre 2015 - Elaborazioni: ORT

Prov	Consorzio di appartenenza	Nr Abitanti (dati Carireas)	Comunite	RUI (Ab)	RD (Ab)	Produttore RU (t/Ab)	RU pro capite (kg/Ab)	SVM (Scarti % multirecintate)	SVM (Scarti % multirecintate)	Scarti BB (0,00kg/abstanz) (20%)	Rifiuti inert (kg (Ab))	Calcolo autocostopuntaggio (%)	%RD 2015
AQ	Cogesa	336	AUCCIANO	27,76	121,56	143,28	482,71	2,40	0,00	3,65	0,00	27,21	83,87%
AQ	Actium Spa	1.640	AIELLI	740,34	144,54	653,26	594,51	0,00	0,00	1,85	0,00	0,00	16,72%
AQ	Consorzio Montano Alto Sangro	878	ALFEDERA	411,74	40,56	452,30	515,64	0,00	0,00	0,00	0,00	0,00	9,87%
AQ	Cogesa	359	AMVERSA DEGLI AJI	40,26	90,35	139,61	333,03	0,00	0,00	3,35	0,00	0,00	66,31%
AQ	Consorzio Montano Alto Sangro	1.152	ATELETA	3.875,77	69,24	3.745,11	3.292,96	0,00	0,00	17,86	0,00	0,00	1,91%
AQ	Actium Spa	42.483	AVEZZANO	5.835,49	117.85,26	17.621,93	41.474	0,00	0,00	78,10	0,00	61,56	66,88%
AQ	Segem	1.896	BAL SOBRANO	70,86	593,94	664,83	685,48	0,25	0,00	0,25	0,00	54,65	64,89%
AQ	Actium Spa	678	BARETE	71,83	139,75	218,62	310,63	0,00	0,00	3,03	0,00	0,00	64,48%
AQ	% C.	1.881	BARFEDIANO	118,40	376,85	445,25	236,25	5,53	0,00	3,19	0,00	0,00	71,45%
AQ	Consorzio Montano Alto Sangro	715	BIARRE	223,38	196,26	395,67	456,88	0,00	0,00	0,00	0,00	0,00	32,57%
AQ	Actium Spa	257	BRECCIANI	0,00	0,00	0,00	0,00	0,00	0,00	0,00	0,00	0,00	26,07%
AQ	Cogesa	1.185	BURNAGA	72,30	243,91	243,91	205,03	2,76	0,00	5,35	0,00	0,00	66,81%
AQ	Actium Spa	1.275	CAGNANO AMTERNO	394,72	155,37	459,10	327,25	0,00	0,00	3,98	0,00	0,00	33,61%
AQ	% C.	137	CALASCIO	70,92	63,21	63,21	622,10	0,00	0,00	0,00	0,00	0,00	15,84%
AQ	Cogesa	822	CAMPANO DI GROVE	423,36	60,76	483,72	500,63	0,00	0,00	9,54	0,00	0,00	10,82%
AQ	Actium Spa	896	CAMPOTOSTO	274,76	0,54	275,30	454,34	0,00	0,00	0,03	0,00	0,00	0,09%
AQ	Segem/Actium	1.022	CANTERNO	0,00	0,00	0,00	0,00	0,00	0,00	0,00	0,00	0,00	62,00%
AQ	Cogesa	276	CARANO	31,89	87,46	94,28	336,10	0,00	0,00	1,86	0,00	1,54	67,00%
AQ	% C.	828	CAPESTRANO	84,88	146,05	230,93	332,27	2,97	0,00	1,78	0,00	0,00	66,59%
AQ	Segem	5.238	CAPRISTELLO*	0,00	70,27	70,27	14,94	0,00	0,00	0,00	0,00	0,00	69,59%
AQ	Actium Spa	692	CAPRIGNANO	187,30	204,33	204,33	338,57	0,00	0,00	2,57	0,00	0,00	14,42%
AQ	Actium Spa	218	CAPRICIANO	64,56	94,11	69,26	308,17	0,00	0,00	1,12	0,00	0,00	16,17%
AQ	Actium Spa	590	CAPRIVOCORA	592,95	53,45	559,59	892,27	0,00	0,00	1,54	0,00	0,00	9,27%
AQ	% C.	65	CASAPELLE CALABRO*	0,00	0,00	0,00	0,00	0,00	0,00	0,00	0,00	0,00	28,29%
AQ	Actium Spa	5.420	CASSOLI	1.533,30	1.276,99	2.942,89	524,00	0,00	0,00	13,10	0,00	130,88	48,91%
AQ	% C.	438	CASTEL DEL MONTE	195,57	84,74	281,31	842,26	0,83	0,00	9,72	0,00	0,00	26,85%
AQ	Cogesa	349	CASTEL DI BENI	22,33	73,06	66,62	318,88	0,00	0,00	2,06	0,00	0,00	71,41%
AQ	Consorzio Montano Alto Sangro	5.029	CASTEL DI SANGRO	1.884,82	782,76	2.417,58	399,71	9,12	1,37	38,63	0,00	0,00	26,11%
AQ	Segem	1.183	CASTELLARIVE	65,63	122,51	216,14	183,68	0,00	0,48	0,58	0,00	4,22	69,74%
AQ	% C.	158	CASTELVEICHO C/O	54,84	13,28	69,92	442,53	0,00	0,61	1,48	0,00	3,51	28,85%
AQ	Cogesa	1.064	CASTELVEICHO S/O	115,41	188,13	250,74	322,57	0,00	0,00	4,10	0,00	0,00	62,72%
AQ	Actium Spa	11.087	CELANO	1.413,17	2.272,46	3.645,65	229,47	0,00	0,00	13,42	0,00	0,00	68,87%
AQ	Actium Spa	1.015	CERCHIO	511,44	80,95	592,59	362,44	0,00	0,00	1,72	0,00	0,00	13,27%
AQ	Segem	598	CHITA D'ANTRO	75,20	181,26	176,88	186,95	0,00	0,13	0,49	0,00	0,00	57,89%
AQ	Consorzio Montano Alto Sangro	289	CHITELLA RONETO	181,13	30,89	159,82	469,19	0,00	0,00	0,00	0,00	0,00	21,95%
AQ	Segem	2.397	COCCOLLO	382,83	632,84	954,67	230,26	0,67	0,00	0,22	0,00	0,00	68,28%
AQ	Cogesa	263	COLLARABELLE	18,50	44,71	64,21	344,14	0,00	0,00	4,02	0,00	0,00	63,44%
AQ	Actium Spa	555	COLLARABELLE	94,80	183,51	256,26	343,94	0,00	0,00	1,14	0,00	0,00	66,25%
AQ	Actium Spa	1.264	COLLELONGO	385,19	211,37	596,52	471,94	0,00	0,00	1,78	0,00	0,00	35,13%
AQ	% C.	298	COLLETRINO	88,80	11,33	69,33	355,44	0,00	0,00	0,26	0,00	0,00	14,05%
AQ	Cogesa	1.073	COPRINO	112,40	218,06	330,46	330,01	0,00	1,07	9,46	0,00	6,14	63,88%
AQ	Actium Spa	424	FAGNANO ALTO	184,14	30,27	194,41	317,06	0,00	0,00	0,00	0,00	0,00	22,52%
AQ	Actium Spa	371	FONTECICHO	132,27	45,28	173,75	489,33	0,00	0,33	0,24	0,00	0,00	36,18%
AQ	Actium Spa	717	FORSA	213,21	54,66	267,87	432,06	0,00	0,47	0,00	0,00	0,00	26,22%
AQ	Cogesa	255	GAGLIANO ATERNO	35,40	78,22	90,62	402,48	0,00	0,16	2,71	0,00	0,00	70,79%
AQ	Actium Spa	2.015	GIOIA DEI MARI	435,84	353,57	779,61	386,90	0,00	0,00	2,56	0,00	0,00	46,02%
AQ	Cogesa	613	GORRANO SKOLI	78,03	115,54	191,27	340,51	0,00	0,78	2,84	0,00	16,52	61,75%
AQ	Cogesa	2.122	INTRONCIGLIA	117,24	388,92	426,16	168,84	0,00	1,26	6,16	0,00	0,00	70,79%

ALLEGATO n. 14.1 del ... - 6 APR. 2017  
IL SEGRETARIO DELLA GIUNTA  
(AVV. DOMINIS VENTURA)

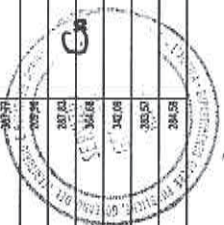


AQ	IL C.	70.000	L'ADIOLA	21.541,56	10.300,24	38.843,50	442,66	0,00	0,00	132,68	0,00	0,00	23,89%
AQ	Adamo Spa	1.350	LECCE NEI MARSI	247,12	309,65	556,07	317,81	0,00	0,00	1,09	0,00	0,00	55,37%
AQ	Segna	1.644	LUDO DEI MARSI	546,00	1.403,42	1.949,42	338,38	0,00	0,00	4,41	0,00	0,00	72,85%
AQ	Adamo Spa	1.611	LUDOLI	206,46	402,34	608,80	635,38	0,00	0,00	73,95	41,37	0,00	51,67%
AQ	Adamo Spa	3.237	MAGLIANO DE MARSI	507,96	918,12	1.576,00	421,78	0,00	0,00	7,36	1,30	0,00	61,62%
AQ	Adamo Spa	1.500	MASSA D'ALBE	302,96	307,50	590,51	393,67	0,00	0,00	4,25	0,00	0,00	84,81%
AQ	Cogena	308	MOLINA INTERIO	29,51	68,87	98,16	246,98	0,00	0,00	2,40	0,00	0,00	81,80%
AQ	Adamo Spa	3.000	MONTESALE	1.527,44	42,47	1.574,91	562,47	0,00	0,00	7,65	0,00	0,00	2,93%
AQ	Segna	1.170	MORBINO*	16,42	38,89	40,57	32,83	0,00	0,00	0,66	0,00	0,00	67,80%
AQ	IL C.	550	MUVELLI	995,78	61,23	291,95	488,89	1,31	0,00	1,65	0,00	0,00	34,89%
AQ	Adamo Spa	1.187	OGGEE	178,35	64,34	264,69	278,98	0,00	0,00	0,00	0,00	70,73	46,86%
AQ	IL C.	513	OFENA	216,41	2,95	209,98	430,72	0,00	0,00	0,00	0,00	0,00	1,14%
AQ	Consorzi Montana Alto Sangro	419	OFI	139,81	61,54	201,35	480,95	0,00	0,00	0,00	0,00	0,00	30,56%
AQ	Adamo Spa	1.261	OPICOLA	250,54	391,83	628,17	582,15	0,00	0,00	1,77	0,00	0,00	59,72%
AQ	Adamo Spa	555	ORTONA DEI MARSI	222,19	43,59	265,69	480,45	0,00	0,00	0,88	0,00	0,00	96,07%
AQ	Adamo Spa	1.881	ORTUOCHEP*	282,18	4,00	286,18	193,76	0,00	0,00	0,59	0,00	0,00	0,98%
AQ	Adamo Spa	1.228	OVINDOLI	333,34	442,54	771,98	932,71	0,00	0,00	8,31	0,00	0,00	56,95%
AQ	Cogena	1.199	PALENTINO	199,16	213,99	320,17	299,51	0,70	0,00	4,54	0,22	0,00	64,53%
AQ	Adamo Spa	728	PERETO	281,84	47,73	344,37	473,04	0,00	0,00	1,40	0,00	0,00	13,46%
AQ	Consorzi Montana Alto Sangro	2.280	PEGUSOLELLI	918,82	681,46	1.606,10	789,72	0,00	0,00	3,00	0,00	0,00	45,12%
AQ	Adamo Spa	4.187	PEICENA	638,30	859,46	1.490,36	355,30	0,00	0,00	1,67	0,00	0,00	57,88%
AQ	Adamo Spa	1.148	PEDOCOSTANZO	215,85	370,58	526,27	457,56	2,54	0,00	8,53	5,76	0,00	57,61%
AQ	Cogena	1.369	PETTORANO SUL GORDO	122,34	17,12	284,37	215,25	1,79	0,00	4,31	0,69	0,00	56,18%
AQ	Adamo Spa	3.788	PIEOLI	411,74	619,42	1.229,16	326,50	0,00	0,00	15,71	0,00	0,00	65,32%
AQ	Adamo Spa	1.144	POGGIO POSEIDE	435,80	81,83	513,83	462,47	0,00	0,00	0,00	0,00	0,00	16,98%
AQ	Adamo Spa	488	PRATA D'ANSDONIA	168,54	29,83	197,57	326,73	0,32	0,00	1,69	0,00	0,00	13,84%
AQ	Cogena	7.543	PRATOLA PELICINA	591,95	1.170,86	2.362,84	313,25	95,36	0,00	28,38	199,83	0,00	74,24%
AQ	Cogena	947	PREZZA	83,36	120,86	207,64	212,71	1,50	0,00	5,18	0,75	57,38	70,79%
AQ	Cogena	2.837	RAJANO	283,95	705,28	1.028,42	378,61	0,00	0,00	20,11	38,24	33,97	73,98%
AQ	Consorzi Montana Alto Sangro	668	RANCIANO	493,20	276,80	716,12	1.035,03	0,00	1,50	1,85	0,00	0,00	29,91%
AQ	Adamo Spa	564	ROCCA DI BOTTE	469,76	44,52	511,28	565,58	0,00	0,00	0,96	0,00	0,00	8,32%
AQ	Adamo Spa	308	ROCCA DI CAMARO	181,46	183,01	307,29	1.142,38	0,00	0,00	0,96	0,00	0,00	48,07%
AQ	Adamo Spa	1.558	ROCCA DI MEZZO	482,27	451,52	933,80	599,34	0,00	1,56	18,66	0,00	0,00	47,84%
AQ	Cogena	183	ROCCA RA	45,31	46,32	92,23	503,93	1,42	0,00	0,00	0,00	0,00	48,82%
AQ	Cogena	713	ROCCASALE	288,34	197,32	345,96	536,87	0,00	0,00	2,28	0,22	0,00	43,97%
AQ	Consorzi Montana Alto Sangro	1.621	ROCCASANO	745,70	395,91	1.141,81	699,14	0,00	0,75	32,69	0,00	0,00	33,99%
AQ	Adamo Spa	3.861	SAN BENEDETTO D. M.SI	1.679,26	494,65	1.483,91	375,58	0,00	0,00	3,14	0,56	1,54	27,49%
AQ	IL C.	137	SAN BENEDETTO IN P.LS	30,96	9,12	31,32	320,28	0,00	0,00	0,00	0,00	0,00	33,29%
AQ	Adamo Spa	1.845	SAN BENEDETTO NE' V.ME	795,06	146,45	651,51	491,52	0,00	0,72	0,00	0,00	0,00	12,19%
AQ	IL C.	617	SAN PIRO DELLE CAMERIE	239,17	46,58	284,67	448,89	0,00	0,00	3,59	0,00	0,00	15,79%
AQ	Segna	2.424	SAN VINCENZO V.L.E.T.O*	0,00	0,00	0,00	0,00	0,00	0,00	0,00	0,00	0,00	87,99%
AQ	Adamo Spa	481	SANTERAMO F.SE	45,36	31,25	76,61	191,85	0,00	0,00	1,15	0,00	0,00	38,19%
AQ	Adamo Spa	1.283	SANTE MARIE	313,83	590,42	594,33	418,33	0,00	0,00	1,40	0,00	11,30	38,80%
AQ	IL C.	189	SANTO STEFANO B.S.D	8,25	10,12	18,25	184,26	0,00	0,00	0,00	0,00	0,00	53,90%
AQ	Cogena	1.547	SCARNO	714,76	528,41	683,15	658,28	0,00	0,00	5,06	1,19	0,00	15,27%
AQ	Consorzi Montana Alto Sangro	575	SCOTRONO	312,65	42,84	354,86	442,28	0,00	0,00	0,00	0,00	0,00	16,80%
AQ	Adamo Spa	2.381	SCORPIO	725,41	430,58	1.195,97	350,76	0,00	0,00	3,46	0,00	0,00	38,89%
AQ	Adamo Spa	2.129	SOUROLA MARISCANA	990,78	897,34	1.888,72	688,51	0,00	0,00	3,28	0,00	0,00	47,37%
AQ	Cogena	384	SECURARO	44,91	54,03	138,86	384,30	0,00	0,74	2,52	0,00	0,00	83,39%
AQ	Cogena	24.008	SILIMONIA	3.402,52	2.948,63	12.422,42	540,68	0,00	0,00	119,47	4,64	0,00	22,79%
AQ	Segna	1.813	TAGLIAMOZZO	1.296,04	1.801,31	2.887,25	446,50	0,00	0,00	11,55	0,00	0,00	59,07%



AQ	Aciano Spa	325	10,12	24,72	105,64	385,51	8,96	0,00	1,59	0,00	0,00	0,00	0,00	0,00	0,00	0,00	0,00	0,00	11,29%
AQ	Aciano Spa	1.199	1.091,56	6,77	1.893,32	343,46	0,00	0,00	0,00	0,00	0,00	0,00	0,00	0,00	0,00	0,00	0,00	0,00	0,00%
AQ	Aciano Spa	6.224	1.693,81	69,89	2.591,58	416,37	0,00	0,00	0,00	0,00	0,00	0,00	0,00	0,00	0,00	0,00	0,00	0,00	34,59%
AQ	M. C.	432	88,25	24,30	90,55	214,24	0,00	0,13	0,64	0,00	0,00	0,00	0,00	0,00	0,00	0,00	0,00	0,00	26,42%
AQ	M. C.	124	48,22	19,42	59,64	489,29	0,00	0,00	0,00	0,00	0,00	0,00	0,00	0,00	0,00	0,00	0,00	0,00	18,98%
AQ	Cognata	597	79,44	3,96	83,46	142,38	0,00	0,00	0,00	0,00	0,00	0,00	0,00	0,00	0,00	0,00	0,00	0,00	4,59%
AQ	Aciano Spa	503	105,41	184,00	201,41	312,34	0,00	0,00	0,00	0,00	0,00	0,00	0,00	0,00	0,00	0,00	0,00	0,00	36,02%
AQ	Consorzio Montana Alto Sangro	675	188,57	77,35	259,92	382,12	0,00	0,00	0,75	0,00	0,00	0,00	0,00	0,00	0,00	0,00	0,00	0,00	29,70%
AQ	Cognata	989	44,27	4,89	53,96	55,96	0,00	0,00	0,06	0,00	0,00	0,00	0,00	0,00	0,00	0,00	0,00	0,00	18,23%
	TOTALE PROVINCIA DI L'AVELLA	304.195	720.924,86	92.395,18	125.483,04	412,54	51,62	96,22	799,23	1.985,77	3.902,29	1.985,77	0,00	0,00	0,00	0,00	0,00	0,00	47,71%
CH	Eccleria Spa	3.029	365,64	594,35	860,36	164,95	0,00	1,78	17,45	0,00	0,00	0,00	0,00	0,00	0,00	0,00	0,00	0,00	67,46%
CH	Eccleria Spa	2.227	148,44	391,27	539,71	242,35	3,55	0,00	4,22	0,00	0,00	0,00	0,00	0,00	0,00	0,00	0,00	0,00	73,04%
CH	Consorzio Chietino	1.153	159,93	280,00	280,00	243,29	0,00	0,55	2,62	0,00	0,00	0,00	0,00	0,00	0,00	0,00	0,00	0,00	61,24%
CH	Eccleria Spa	1.275	194,78	293,89	398,68	316,61	0,00	0,76	10,70	0,00	0,00	0,00	0,00	0,00	0,00	0,00	0,00	0,00	65,33%
CH	Eccleria Spa	90.247	1.638,66	2.594,11	4.194,77	399,32	73,57	4,96	48,83	0,00	0,00	0,00	0,00	0,00	0,00	0,00	0,00	0,00	99,21%
CH	Eccleria Spa	895	71,40	93,33	160,73	315,48	0,00	0,04	5,41	0,00	0,00	0,00	0,00	0,00	0,00	0,00	0,00	0,00	59,20%
CH	Eccleria Spa	385	52,48	64,50	116,98	303,52	0,00	0,25	3,99	0,00	0,00	0,00	0,00	0,00	0,00	0,00	0,00	0,00	54,21%
CH	Consorzio Chietino	5.209	484,94	797,84	1.302,58	225,07	4,93	0,00	12,91	0,00	0,00	0,00	0,00	0,00	0,00	0,00	0,00	0,00	84,92%
CH	Consorzio Chietino	1.445	189,97	318,38	452,23	314,08	0,00	1,06	3,84	0,00	0,00	0,00	0,00	0,00	0,00	0,00	0,00	0,00	73,04%
CH	DNVETA	728	117,37	172,00	289,37	235,71	0,00	0,00	3,72	0,00	0,00	0,00	0,00	0,00	0,00	0,00	0,00	0,00	67,44%
CH	DNVETA	683	107,65	197,65	305,30	238,34	0,00	0,00	1,21	0,00	0,00	0,00	0,00	0,00	0,00	0,00	0,00	0,00	67,89%
CH	Consorzio Chietino	1.329	118,79	302,20	421,96	317,49	0,00	0,00	4,33	0,00	0,00	0,00	0,00	0,00	0,00	0,00	0,00	0,00	70,46%
CH	DNVETA	918	133,29	55,16	208,36	248,76	0,00	0,00	2,69	0,00	0,00	0,00	0,00	0,00	0,00	0,00	0,00	0,00	40,53%
CH	DNVETA	6.229	2.729,24	369,57	3.899,81	469,84	0,00	0,00	15,33	0,00	0,00	0,00	0,00	0,00	0,00	0,00	0,00	0,00	11,44%
CH	Consorzio Chietino	3.073	205,81	605,87	840,68	273,62	6,37	1,64	7,48	0,00	0,00	0,00	0,00	0,00	0,00	0,00	0,00	0,00	72,69%
CH	Eccleria Spa	5.664	596,58	1.059,65	1.655,25	282,29	4,92	1,62	25,50	0,00	0,00	0,00	0,00	0,00	0,00	0,00	0,00	0,00	67,89%
CH	Eccleria Spa	4.347	682,18	952,07	1.190,26	266,56	0,00	0,00	19,51	0,00	0,00	0,00	0,00	0,00	0,00	0,00	0,00	0,00	90,12%
CH	DNVETA	396	35,12	2,84	37,96	85,38	0,00	0,00	0,00	0,00	0,00	0,00	0,00	0,00	0,00	0,00	0,00	0,00	5,59%
CH	DNVETA	1.889	8,00	107,65	157,66	238,34	0,00	0,00	0,00	0,00	0,00	0,00	0,00	0,00	0,00	0,00	0,00	0,00	51,24%
CH	DNVETA	915	75,18	158,69	233,78	255,50	0,00	0,00	6,10	0,00	0,00	0,00	0,00	0,00	0,00	0,00	0,00	0,00	69,69%
CH	M. C.	64.771	90.372,84	16.022,58	21.395,42	485,47	226,18	91,00	138,74	94,51	0,00	0,00	0,00	0,00	0,00	0,00	0,00	0,00	59,42%
CH	Eccleria Spa	353	18,66	51,11	69,77	115,95	0,00	0,22	1,51	0,00	0,00	0,00	0,00	0,00	0,00	0,00	0,00	0,00	74,90%
CH	Eccleria Spa	945	62,92	130,50	200,42	237,18	0,00	0,56	5,07	0,00	0,00	0,00	0,00	0,00	0,00	0,00	0,00	0,00	69,52%
CH	Eccleria Spa	202	11,66	49,32	61,95	382,82	0,00	0,14	1,98	0,00	0,00	0,00	0,00	0,00	0,00	0,00	0,00	0,00	78,92%
CH	Eccleria Spa	506	42,28	95,17	141,52	289,95	0,00	0,42	2,41	0,00	0,00	0,00	0,00	0,00	0,00	0,00	0,00	0,00	80,05%
CH	Consorzio Chietino	2.909	668,98	964,71	861,78	284,10	0,00	3,02	6,28	0,00	0,00	0,00	0,00	0,00	0,00	0,00	0,00	0,00	76,92%
CH	DNVETA	4.969	728,64	862,88	1.520,52	322,24	0,00	0,00	3,17	0,00	0,00	0,00	0,00	0,00	0,00	0,00	0,00	0,00	53,89%
CH	DNVETA	383	26,65	62,67	90,92	237,39	0,00	0,00	0,70	0,00	0,00	0,00	0,00	0,00	0,00	0,00	0,00	0,00	69,29%
CH	Eccleria Spa	128	16,49	39,85	56,26	411,82	0,00	0,17	1,37	0,00	0,00	0,00	0,00	0,00	0,00	0,00	0,00	0,00	89,74%
CH	Consorzio Chietino	1.942	229,47	498,54	697,96	343,95	0,00	1,64	3,84	0,00	0,00	0,00	0,00	0,00	0,00	0,00	0,00	0,00	65,88%
CH	Eccleria Spa	1.414	254,61	964,96	1.340,53	603,87	0,00	1,96	4,88	0,00	0,00	0,00	0,00	0,00	0,00	0,00	0,00	0,00	79,22%
CH	Eccleria Spa	967	48,34	159,17	239,51	211,56	0,00	0,03	4,57	0,00	0,00	0,00	0,00	0,00	0,00	0,00	0,00	0,00	78,54%
CH	Eccleria Spa	6.419	622,62	1.670,94	2.893,56	383,19	0,00	3,81	41,96	0,00	0,00	0,00	0,00	0,00	0,00	0,00	0,00	0,00	69,92%
CH	DNVETA	385	45,66	59,29	89,34	289,27	0,00	0,00	8,23	0,00	0,00	0,00	0,00	0,00	0,00	0,00	0,00	0,00	51,85%
CH	Consorzio Chietino	25.228	4.437,47	7.957,66	12.445,92	403,15	-69,72	1,68	73,25	0,00	0,00	0,00	0,00	0,00	0,00	0,00	0,00	0,00	63,91%
CH	DNVETA	964	147,92	153,89	301,93	311,18	0,00	0,00	2,84	0,00	0,00	0,00	0,00	0,00	0,00	0,00	0,00	0,00	50,13%
CH	Eccleria Spa	1.707	200,54	295,89	499,43	289,81	0,00	1,07	1,29	0,00	0,00	0,00	0,00	0,00	0,00	0,00	0,00	0,00	54,75%
CH	DNVETA	998	337,68	21,98	349,36	263,54	0,00	0,00	8,84	0,00	0,00	0,00	0,00	0,00	0,00	0,00	0,00	0,00	5,91%
CH	Eccleria Spa	308	45,58	38,52	84,10	254,49	0,36	0,00	8,34	0,00	0,00	0,00	0,00	0,00	0,00	0,00	0,00	0,00	44,97%
CH	Eccleria Spa	1.470	119,92	290,64	370,56	251,89	0,00	0,37	5,81	0,00	0,00	0,00	0,00	0,00	0,00	0,00	0,00	0,00	70,80%
CH	DNVETA	2.819	493,25	470,00	913,25	308,35	0,00	0,00	4,18	0,00	0,00	0,00	0,00	0,00	0,00	0,00	0,00	0,00	53,92%

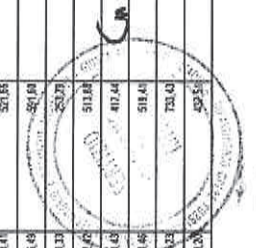
CH	Comarca Chetino	1.251	118.53	123.47	243.90	191.69	0.00	0.00	2.79	0.00	154.65	69.78%
CH	Ecobio Spa	1.641	1.070,46	1.190,81	2.684,97	329,87	5,66	6,97	33,97	0,00	211,29	85,19%
CH	OVETA	451	33,26	72,64	194,45	205,96	0,00	0,00	0,81	0,00	8,00	67,48%
CH	Ecobio Spa	1.251	124,79	238,07	381,46	288,14	0,00	0,00	6,86	0,00	11,50	64,82%
CH	Ecobio Spa	35.919	11.672,56	4.920,56	16.776,14	479,89	8,00	1,01	87,34	182,18	8,00	29,78%
CH	OVETA	889	113,12	101,12	234,84	343,14	0,00	0,00	0,88	0,00	0,19	50,09%
CH	Ecobio Spa	388	17,74	46,06	85,74	118,84	0,00	0,31	3,66	0,00	0,00	68,92%
CH	OVETA	714	212,76	27,96	340,74	337,17	0,00	0,02	0,00	0,00	0,00	11,81%
CH	Consorzio Chetino	4.883	624,52	1.295,02	1.719,95	381,51	2,89	3,92	12,17	8,00	0,00	74,19%
CH	OVETA	1.041	76,00	107,26	245,26	205,73	0,00	0,00	1,89	0,00	0,00	67,47%
CH	Ecobio Spa	91	8,64	32,01	60,85	448,90	0,00	0,00	1,20	0,00	0,00	78,89%
CH	Ecobio Spa	129	9,36	25,93	30,28	384,57	0,00	0,06	0,00	0,00	0,00	73,89%
CH	Ecobio Spa	80	24,92	14,24	30,16	482,59	0,00	0,03	2,81	0,00	0,00	28,11%
CH	Ecobio Spa	795	59,46	107,26	195,76	278,54	0,00	0,00	2,81	0,00	0,00	62,68%
CH	OVETA	1.235	286,92	366,38	693,71	281,51	0,00	0,24	0,00	0,00	0,00	55,09%
CH	Ecobio Spa	1.339	243,24	365,38	604,62	253,70	0,00	0,13	4,41	0,00	0,00	59,29%
CH	Ecobio Spa	4.170	251,71	971,21	1.222,91	283,26	1,78	3,68	20,88	0,00	0,00	71,24%
CH	Ecobio Spa	27.689	3.475,48	6.724,62	19.290,48	432,22	3,00	26,22	86,00	0,00	0,00	65,87%
CH	Ecobio Spa	4.688	429,78	758,68	1.188,46	291,87	0,00	3,17	10,25	0,00	0,00	82,81%
CH	Ecobio Spa	1.605	65,44	462,29	476,64	304,98	0,00	1,13	5,06	0,00	0,00	84,77%
CH	OVETA	1.981	15,68	169,58	238,18	217,94	0,00	0,00	1,71	1,52	0,00	87,29%
CH	Ecobio Spa	1.825	130,76	192,26	325,02	375,14	0,00	0,73	6,87	0,00	24,19	58,57%
CH	Ecobio Spa	289	13,64	31,61	46,65	195,05	0,00	0,00	2,01	0,00	0,16	71,96%
CH	Ecobio Spa	515	59,26	24,35	114,61	222,54	0,00	0,00	0,83	0,00	0,00	26,17%
CH	Ecobio Spa	1.142	405,78	345,57	771,33	469,75	2,66	1,00	4,45	0,00	14,87	44,94%
CH	Ecobio Spa	1.900	148,07	165,37	343,44	388,69	0,00	1,89	1,24	0,00	0,00	69,78%
CH	Ecobio Spa	896	68,34	262,81	288,37	325,47	0,00	1,65	4,55	0,00	0,00	61,08%
CH	OVETA	2.285	663,36	94,22	755,58	322,68	0,00	0,00	5,45	0,00	24,66	14,09%
CH	Consorzio Chetino	963	291,17	194,79	485,96	594,63	0,00	0,00	3,14	3,78	0,00	38,90%
CH	Ecobio Spa	815	68,09	162,44	246,53	304,94	0,00	0,00	0,89	0,00	0,00	64,12%
CH	Consorzio Chetino	1.329	158,38	242,22	399,61	286,07	0,00	0,51	2,81	0,00	0,00	60,78%
CH	Consorzio Chetino	4.113	372,92	865,29	1.268,21	303,34	0,00	0,25	18,21	0,00	79,55	71,09%
CH	Ecobio Spa	2.343	491,22	765,14	1.217,18	519,46	0,00	0,53	8,50	0,00	18,28	64,20%
CH	Consorzio Chetino	1.743	165,60	271,25	464,64	266,24	0,00	0,42	4,51	0,00	38,38	61,29%
CH	Ecobio Spa	1.383	60,82	173,14	271,98	311,97	0,00	0,32	4,31	0,00	79,23	72,02%
CH	OVETA	1.354	271,82	93,19	334,72	247,21	0,00	0,00	0,53	0,00	12,15	21,68%
CH	Ecobio Spa	1.01	14,88	44,25	54,87	583,47	0,00	0,00	2,91	0,00	0,00	70,02%
CH	Ecobio Spa	248	37,80	15,51	102,41	416,98	0,00	0,01	2,14	0,00	0,00	61,38%
CH	OVETA	967	281,84	24,16	288,88	299,66	0,00	0,00	0,84	0,00	0,00	6,89%
CH	OVETA	205	15,59	31,59	49,19	279,45	0,00	0,00	0,20	0,00	0,00	67,42%
CH	Consorzio Chetino	11.789	3.184,85	4.684,29	7.995,14	579,95	20,53	3,84	18,13	0,00	0,00	69,46%
CH	Consorzio Chetino	941	169,32	229,83	302,75	348,28	0,00	0,00	2,47	0,00	0,00	66,06%
CH	OVETA	28.916	4.301,30	5.681,12	9.982,42	686,18	0,00	17,44	127,89	26,31	0,00	54,69%
CH	Ecobio Spa	5.277	545,56	1.441,12	2.028,68	2.028,68	0,00	3,39	23,16	0,00	0,00	69,77%
CH	Ecobio Spa	2.467	146,12	373,90	522,02	609,94	0,00	1,31	0,00	0,00	115,17	78,88%
CH	Ecobio Spa	1.166	289,22	365,19	574,51	207,62	0,00	0,00	3,87	0,00	41,83	65,18%
CH	OVETA	3.317	1.148,19	83,99	1.268,69	1.268,69	0,00	0,00	2,85	0,00	0,00	5,91%
CH	OVETA	882	381,14	40,58	361,72	342,08	0,00	0,00	0,00	0,00	0,00	13,45%
CH	Ecobio Spa	967	38,74	73,33	164,87	203,57	0,00	0,23	0,56	0,00	8,41	71,57%
CH	Consorzio Chetino	4.167	285,47	969,49	1.855,87	284,59	0,00	3,29	3,22	0,00	112,30	77,44%



CH	Erubin Spa	3.018	548,33	727,22	1.277,22	421,86	2,57	8,00	13,16	8,00	0,00	51,29%
CH	Erubin Spa	1.689	118,12	285,26	403,38	217,44	8,00	0,00	4,76	0,00	0,00	75,65%
CH	ONETA	1.083	61,83	175,88	237,71	136,00	8,00	0,00	1,97	0,00	0,00	67,48%
CH	Democrazia Cristiana	4.218	354,38	597,88	1.352,16	321,98	8,00	2,50	14,71	0,00	56,17	78,65%
CH	Erubin Spa	1.372	111,84	242,93	354,77	193,87	8,00	0,00	7,47	0,00	17,68	67,68%
CH	Erubin Spa	1.684	251,66	386,43	638,09	336,38	8,00	1,50	3,48	0,00	0,00	53,89%
CH	ONETA	424	34,24	73,80	108,04	74,48	8,00	0,00	0,83	0,00	0,00	67,48%
CH	Comitato Chialino	1.692	121,67	273,55	395,22	233,44	8,00	1,24	3,38	0,00	0,00	66,07%
CH	ONETA	41.557	80.162,74	8.819,53	111.982,27	448,94	8,00	24,00	71,25	0,00	0,00	45,96%
CH	Erubin Spa	1.378	115,73	316,48	432,21	258,34	8,00	1,26	13,85	0,00	0,00	61,23%
CH	ONETA	898	263,50	274,46	537,96	312,84	8,00	0,00	8,00	0,00	0,00	6,97%
CH	Democrazia Cristiana	2.409	895,65	555,50	1.451,15	314,48	8,50	0,00	8,75	0,00	49,90	24,25%
	TOTALE PROVINCIA DI CHIETI	295.698	71.528,27	88.176,62	109.747,38	445,84	148,57	1.597,19	384,75	0,00	2.172,28	54,39%
PE	Ambiente Spa / Ecologica Pescasser	406	111,16	22,28	133,44	295,42	0,00	0,00	8,00	0,00	0,00	16,89%
PE	Ambiente Spa / Ecologica Pescasser	3.487	378,69	500,61	879,30	252,25	0,00	0,00	8,00	0,00	353,92	66,54%
PE	Ambiente Spa / Ecologica Pescasser	1.113	599,06	176,17	775,23	338,63	2,54	0,00	1,97	0,00	0,00	48,19%
PE	Ambiente Spa / Ecologica Pescasser	0	0,00	0,00	0,00	0,00	0,00	0,00	0,00	0,00	0,00	0,00%
PE	Ambiente Spa / Ecologica Pescasser	2.590	273,30	500,01	773,31	325,47	0,00	2,10	16,58	0,00	0,00	68,45%
PE	Ambiente Spa	4.835	540,28	897,86	1.438,14	353,08	8,00	0,00	76,84	0,00	0,00	58,67%
PE	Ambiente Spa / Ecologica Pescasser	2.917	825,13	118,31	943,44	468,18	0,00	0,00	4,88	0,00	0,00	12,25%
PE	Ambiente Spa	843	193,70	90,41	284,11	275,04	0,00	1,10	1,44	0,00	83,89	48,93%
PE	Ecologica Pescasser	1.421	484,88	54,76	539,64	386,71	8,00	0,00	1,58	0,00	0,00	3,23%
PE	Ambiente Spa	10.884	1.485,42	4.344,71	5.829,13	538,76	0,00	12,50	40,22	0,00	42,78	71,85%
PE	Ambiente Spa	14.914	7.883,84	1.380,94	9.264,78	826,16	0,00	8,00	46,38	0,00	8,00	14,37%
PE	Ambiente Spa	1.319	289,20	400,25	689,45	305,48	0,00	0,00	0,00	0,00	0,00	0,26%
PE	Ambiente Spa	1.854	507,51	75,72	583,23	314,62	8,00	0,00	1,00	0,00	0,00	12,71%
PE	Ambiente Spa	6.180	731,83	637,95	1.369,78	353,65	12,74	8,00	9,18	0,00	8,00	51,84%
PE	Ecologica Pescasser	278	42,72	46,45	89,17	177,91	0,00	0,00	0,24	0,00	8,00	11,14%
PE	Ambiente Spa / Ecologica Pescasser	1.538	144,88	181,29	326,17	292,00	2,33	0,20	5,18	0,00	0,00	67,73%
PE	Ambiente Spa	1.758	450,53	174,77	625,30	380,74	8,64	0,28	3,60	0,00	8,00	26,89%
PE	Ambiente Spa	1.544	330,21	88,32	418,53	383,49	8,00	0,38	1,40	0,00	8,00	21,88%
PE	Ambiente Spa / Ecologica Pescasser	3.059	270,34	511,84	782,18	259,76	4,50	0,22	6,14	0,00	8,00	64,51%
PE	Ambiente Spa	7.698	597,52	1.734,22	2.331,74	388,50	8,00	6,16	17,01	0,00	11,12	74,98%
PE	Ambiente Spa / Ecologica Pescasser	6.976	753,34	1.574,63	2.327,97	382,28	30,84	0,00	22,75	0,00	140,01	71,65%
PE	Ambiente Spa	1.021	261,65	61,35	322,99	314,71	0,48	0,48	2,75	0,00	8,00	16,01%
PE	Ambiente Spa	51.533	20.452,22	6.104,37	26.556,59	535,95	5,23	24,86	224,55	0,00	8,00	22,07%
PE	Ambiente Spa	3.243	288,28	584,48	1.332,76	339,54	0,04	3,28	8,72	0,00	0,00	78,25%
PE	Ambiente Spa / Ecologica Pescasser	1.800	197,88	286,63	484,51	302,77	0,04	1,91	5,95	0,00	40,25	86,86%
PE	Ambiente Spa	13.387	1.301,91	2.258,65	3.560,56	255,16	11,56	0,00	18,33	0,00	486,00	95,38%
PE	Ambiente Spa	116.848	46.816,51	22.831,16	69.647,67	580,27	388,01	0,00	271,57	181,20	0,00	32,31%
PE	Ecologica Pescasser	8.595	880,74	1.791,50	2.672,24	262,78	0,00	0,00	8,00	0,00	0,00	9,47%
PE	Ambiente Spa	1.325	326,84	46,51	373,35	261,69	0,50	0,00	3,46	0,00	0,00	74,37%
PE	Ambiente Spa / Ecologica Pescasser	500	307,38	33,25	340,63	281,25	0,00	0,00	8,11	0,00	0,00	23,57%
PE	Ambiente Spa / Ecologica Pescasser	5.319	811,50	1.571,33	2.382,83	418,33	0,00	7,21	19,53	43,58	3,14	71,39%
PE	Ambiente Spa / Ecologica Pescasser	989	80,78	129,08	209,86	216,57	0,00	0,50	8,00	0,00	0,00	81,37%
PE	Ecologica Pescasser	3.895	593,23	844,65	1.437,88	292,61	0,00	4,07	6,88	0,00	0,00	64,37%
PE	Ambiente Spa / Ecologica Pescasser	316	84,31	15,00	99,31	89,16	0,00	0,00	0,61	0,00	0,00	15,35%
PE	Ambiente Spa / Ecologica Pescasser	1.530	173,40	443,38	616,78	304,03	1,08	8,00	6,47	8,00	0,76	68,19%
PE	Ambiente Spa / Ecologica Pescasser	310	182,50	0,00	182,50	182,50	0,00	8,00	0,00	8,00	0,00	0,00%



PE	Ecologica Pescares	340.55	582.75	1.843.74	327.21	18.72	8.00	3.71	0.00	0.00	70.94%
PE	Ambiente Spa   Ecologica Pescares	141.65	27.59	179.44	336.65	1.07	3.13	1.13	0.00	0.00	20.69%
PE	Ambiente Spa	2.151.11	4.148.85	6.371.95	729.47	0.00	0.00	63.52	0.14	0.00	84.63%
PE	Ambiente Spa	411.22	684.55	1.110.78	417.27	0.00	2.48	32.65	0.00	50.72	61.26%
PE	Ambiente Spa	294.93	682.49	971.42	307.68	1.00	0.00	8.65	0.00	18.03	69.03%
PE	Ambiente Spa   Ecologica Pescares	121.65	307.55	429.20	496.76	5.41	0.00	2.35	0.00	0.00	69.63%
PE	Ambiente Spa   Ecologica Pescares	174.53	3.30	177.83	227.77	0.00	0.00	8.89	0.00	0.00	1.81%
PE	Ambiente Spa	181.31	34.75	221.10	306.64	0.27	0.00	8.42	0.00	0.00	15.42%
TE	Unione dei Comuni Val Ventrà	92.257.31	58.461.34	150.316.35	477.11	485.27	85.32	945.13	255.94	1.385.18	38.25%
TE	Unione dei Comuni Val Ventrà	3.552.70	5.571.06	9.037.86	823.50	0.00	0.00	23.11	41.44	8.80	58.43%
TE	Unione dei Comuni Val Ventrà	419.45	583.34	1.002.79	534.64	0.00	0.00	2.56	5.74	9.00	96.28%
TE	Unione dei Comuni Val Ventrà	87.40	118.56	205.96	252.46	0.00	0.58	1.84	0.00	8.89	56.24%
TE	Unione dei Comuni Val Ventrà	1.632.55	2.127.56	3.662.33	363.11	0.00	5.30	31.57	52.72	44.22	51.23%
TE	Unione dei Comuni Val Ventrà	415.02	489.25	904.27	363.14	2.05	1.02	33.23	1.48	8.80	51.53%
TE	Unione dei Comuni Val Ventrà	771.40	1.326.46	2.093.46	356.42	0.00	5.78	65.78	0.00	8.89	65.25%
TE	Unione dei Comuni Val Ventrà	307.30	374.75	682.11	248.81	0.00	1.48	4.62	0.00	8.80	54.25%
TE	Unione dei Comuni Val Ventrà	830.55	1.473.50	2.304.05	311.20	0.00	6.45	21.74	0.00	8.80	62.73%
TE	Unione dei Comuni Val Ventrà	334.50	374.42	708.92	264.64	0.00	0.00	4.02	0.00	121.50	78.25%
TE	Unione dei Comuni Val Ventrà	80.04	92.36	172.34	263.76	0.00	0.00	0.00	0.00	38.99	58.23%
TE	Unione dei Comuni Val Ventrà	1.127.04	2.118.26	3.145.30	418.11	8.80	0.00	85.37	8.80	165.36	65.48%
TE	Unione dei Comuni Val Ventrà	388.87	47.50	436.30	334.44	8.80	0.00	1.57	0.00	2.39	11.22%
TE	Unione dei Comuni Val Ventrà	233.17	318.95	542.16	231.35	8.80	1.78	5.28	8.80	0.00	57.48%
TE	Unione dei Comuni Val Ventrà	271.50	216.50	488.01	314.38	8.80	1.12	3.06	8.80	134.83	55.59%
TE	Unione dei Comuni Val Ventrà	980.64	465.11	1.445.75	745.30	8.80	0.00	1.16	8.80	383.82	81.89%
TE	Unione dei Comuni Val Ventrà	1.872	248.57	375.72	231.51	1.52	8.88	2.77	8.80	0.00	84.41%
TE	Unione dei Comuni Val Ventrà	5.239	782.65	1.300.78	334.78	8.80	8.00	6.58	3.71	33.54	53.84%
TE	Unione dei Comuni Val Ventrà	2.241	422.12	791.27	338.97	8.80	8.00	3.34	8.80	17.47	55.89%
TE	Unione dei Comuni Val Ventrà	930.25	1.461.24	2.119.54	580.08	8.80	8.80	9.28	5.55	94.49	70.89%
TE	Unione dei Comuni Val Ventrà	502.00	692.50	1.194.50	483.34	8.80	8.80	5.28	7.52	56.42	58.25%
TE	Unione dei Comuni Val Ventrà	1.942.47	1.537.27	3.479.74	593.56	8.80	8.80	14.68	0.00	0.00	84.52%
TE	Unione dei Comuni Val Ventrà	148.16	74.51	222.66	338.98	0.00	8.55	4.42	0.00	22.17	37.26%
TE	Unione dei Comuni Val Ventrà	124.25	284.65	408.90	310.05	0.00	8.80	2.82	0.00	0.00	69.10%
TE	Unione dei Comuni Val Ventrà	132.25	35.25	167.51	531.02	0.00	8.80	5.14	0.00	0.00	87.92%
TE	Unione dei Comuni Val Ventrà	4.559.41	9.551.82	14.851.30	865.04	0.00	21.99	84.53	2.64	171.18	68.02%
TE	Unione dei Comuni Val Ventrà	1.264.68	281.57	1.885.25	378.19	0.00	8.80	4.29	0.00	153.53	21.29%
TE	Unione dei Comuni Val Ventrà	5.133.24	6.011.82	11.143.06	726.64	0.00	0.00	24.29	78.51	0.00	54.04%
TE	Unione dei Comuni Val Ventrà	84.35	142.69	220.45	228.61	0.00	0.72	2.44	0.00	127.28	73.24%
TE	Unione dei Comuni Val Ventrà	684.30	1.683.82	2.378.22	311.64	0.00	6.72	21.29	0.00	34.55	72.52%
TE	Unione dei Comuni Val Ventrà	350.90	652.52	1.003.42	226.44	0.00	0.00	11.42	0.00	58.83	71.09%
TE	Unione dei Comuni Val Ventrà	1.244.88	2.183.72	3.433.36	367.68	0.00	0.26	31.82	0.00	542.34	67.86%
TE	Unione dei Comuni Val Ventrà	573.29	1.443.00	1.982.48	388.03	0.00	0.00	8.84	9.83	8.80	76.47%
TE	Unione dei Comuni Val Ventrà	637.52	1.248.65	1.884.17	275.11	0.00	1.06	21.83	0.00	8.80	65.42%
TE	Unione dei Comuni Val Ventrà	181.89	445.26	633.35	371.31	0.00	0.00	3.54	0.00	78.59	72.84%
TE	Unione dei Comuni Val Ventrà	54.65	93.72	154.41	371.65	0.00	0.00	1.06	0.00	8.80	62.89%
TE	Unione dei Comuni Val Ventrà	3.021.65	5.234.86	8.885.48	501.61	0.00	13.20	85.88	164.48	8.80	65.16%
TE	Unione dei Comuni Val Ventrà	85.86	53.47	139.33	203.27	0.00	0.52	0.89	0.00	14.48	42.18%
TE	Unione dei Comuni Val Ventrà	7.841.27	5.271.55	13.312.62	911.88	0.00	9.06	189.29	0.00	41.54	38.87%
TE	Unione dei Comuni Val Ventrà	1.438.66	2.869.77	4.168.43	417.44	0.00	0.00	10.71	7.91	104.88	65.47%
TE	Unione dei Comuni Val Ventrà	821.90	1.892.56	2.714.46	518.41	0.00	0.00	7.87	13.95	189.37	71.47%
TE	Unione dei Comuni Val Ventrà	5.442.91	5.377.20	11.458.23	732.43	15.30	2.02	185.36	8.80	0.00	54.55%
TE	Unione dei Comuni Val Ventrà	5.845.54	1.4373.06	24.018.20	429.51	8.80	17.65	188.96	158.41	55.86	82.48%





TE	Unione dei Comuni Val Verula	1.547	TORANO NUOVO	911,05	527,87	889,50	418,65	0,00	0,00	2,39	5,12	24,96	77,21%
TE	MO. TE. Ambrosia SPA	2.840	TORRICELLA SICURA	246,44	492,31	742,75	261,63	0,00	0,00	7,88	0,00	14,84	66,15%
TE	Unione dei Comuni Val Verula	15.183	TORTORETO	3.845,46	5.378,12	5.233,58	832,72	0,00	0,00	21,14	23,45	63,55	58,40%
TE	MO. TE. Ambrosia SPA	1.200	TOSSIDA	193,44	394,12	472,56	295,17	0,00	0,00	8,71	6,80	26,95	31,20%
TE	MO. TE. Ambrosia SPA	1.000	VALLE CASTELLANA	222,26	115,28	333,33	338,33	0,00	0,00	3,06	0,00	54,95	42,40%
TOTALE PROVINCIA DI TERAPO		394.182	PROVINCIA TERAPO	62.333,86	88.192,76	103.232,46	490,37	18,84	106,16	1.824,01	623,57	2.378,06	59,25%
TOTALE REGIONE ABRUZZO		1.333.863	REGIONE ABRUZZO	298.153,06	283.178,91	538.281,70	441,58	892,47	353,58	3.372,66	1.664,55	2.357,33	48,87%

\* Dati 2015 n.d.; si riporta il dato ISPRA 2014.  
 \*\* Dai parziali (se dichiarazioni); si riporta il dato ISPRA 2014

**GIUNTA REGIONALE DI ABRUZZO - Pescara**

Al sensi del D.L.R. 28-12-2000 n. 445  
 (Testo unico delle disposizioni legislative e regolamentari  
 in materia di elezioni amministrative).

**C. E. S. S. I. C. O.**

che la presente copia è stata redatta e firmata da **7**, **Segg. FASCIA TE**

**Pescara, addì - 3 MAR 2017**

**IL FUNZIONARIO**

\_\_\_\_\_

IL PERSONTE DOCUMENTO  
 È COMPOSTO DA N. 7 FASCIA TE

