

ALLEGATO come parte integrante alla deliberazione n. 36 del 2 FEB. 2017

IL SEGRETARIO DELLA GIUNTA  
(Avv. Daniela Valenza)

REGIONE ABRUZZO  
(Esercizio 2017)

ALLEGATO A)



Allegato n.12/1 al D.Lgs 118/2011

ALLEGATO AL DOCUMENTO TECNICO DI ACCOMPAGNAMENTO AL BILANCIO DELLE REGIONI  
ENTRATE PER TITOLI, TIPOLOGIE E CATEGORIE

PREVISIONI DI COMPETENZA - 2017

TIPOLOGIA CATEGORIA	DENOMINAZIONE	Previsioni dell'anno 2017		Previsioni dell'anno 2018		Previsioni dell'anno 2019	
		Totale	di cui entrate non ricorrenti	Totale	di cui entrate non ricorrenti	Totale	di cui entrate non ricorrenti
	<b>ENTRATE CORRENTI DI NATURA TRIBUTARIA, CONTRIBUTIVA E PERQUOVATA</b>						
1010100	Tipologia 101: Imposte, tasse e proventi assimilati	448.299.112,46	0,00	448.274.112,46	0,00	448.316.273,11	0,00
1010117	Adizionale regionale IRPEF non sanità	76.830.999,41	0,00	76.930.999,41	0,00	76.930.999,41	0,00
1010120	Imposta regionale sulle attività produttive (IRAP) non Sanità	182.934.973,70	0,00	182.934.973,70	0,00	183.434.973,70	0,00
1010128	Accisa sulla benzina per autotrazione - non sanità (scacolo il 31/12/2015)	0,00	0,00	0,00	0,00	0,00	0,00
1010129	Accisa sul gasolio (scaduto il 31/12/2015)	0,00	0,00	0,00	0,00	0,00	0,00
1010133	Imposta sul gas naturale (scaduto il 31/12/2015)	10.610.000,00	0,00	10.610.000,00	0,00	10.610.000,00	0,00
1010131	Imposta regionale sulla benzina per autotrazione	0,00	0,00	0,00	0,00	0,00	0,00
1010142	Imposta regionale sulle concessioni statali sui beni del demanio marittimo	320.600,00	0,00	320.600,00	0,00	320.600,00	0,00
1010143	Imposta regionale sulle concessioni statali sui beni del patrimonio indisponibile	35.000,00	0,00	35.000,00	0,00	35.000,00	0,00
1010144	Imposta regionale per le emissioni sonore degli aeromobili	0,00	0,00	0,00	0,00	0,00	0,00
1010145	Tassa regionale per il diritto allo studio universitario	11.000.000,00	0,00	11.000.000,00	0,00	11.000.000,00	0,00
1010147	Tassa sulla concessione per la caccia e per la pesca	620.000,00	0,00	620.000,00	0,00	620.000,00	0,00
1010148	Tassa sulle concessioni regionali	90.700,00	0,00	90.700,00	0,00	90.700,00	0,00
1010150	Tassa di circolazione dei veicoli a motore (tassa automobilistica)	164.500.000,00	0,00	164.500.000,00	0,00	164.500.000,00	0,00
1010155	Tassa di abilitazione all'esercizio professionale	648.000,00	0,00	648.000,00	0,00	648.000,00	0,00
1010159	Tributo speciale per il deposito in discarica dei rifiuti solidi	488.839,35	0,00	488.839,35	0,00	0,00	0,00
1010150	Tributo per l'esercizio delle funzioni di tutela, protezione e igiene dell'ambiente	0,00	0,00	0,00	0,00	0,00	0,00
1010170	Proventi del Casinò	0,00	0,00	0,00	0,00	0,00	0,00
1010185	Altre ritenute n.a.c.	0,00	0,00	0,00	0,00	0,00	0,00
1010193	Altre entrate su lotto, lotterie e altre attività di gioco n.a.c.	0,00	0,00	0,00	0,00	0,00	0,00
1010197	Altre società n.a.c.	0,00	0,00	0,00	0,00	0,00	0,00
1010198	Altre imposte sostitutive n.a.c.	0,00	0,00	0,00	0,00	0,00	0,00
1010199	Altre imposte, tasse e proventi n.a.c.	150.000,00	0,00	125.000,00	0,00	125.000,00	0,00
1010200	Tipologia 102: Tributi destinati al finanziamento della sanità (solo per le Regioni)	2.432.616.499,83	0,00	2.432.616.499,83	0,00	2.432.616.499,83	0,00
1010201	Imposta regionale sulle attività produttive - IRAP - Sanità	304.818.230,00	0,00	304.818.230,00	0,00	304.818.230,00	0,00
1010202	Imposta regionale sulle attività produttive - IRAP - Sanità derivante da manovra fiscale regionale	0,00	0,00	0,00	0,00	0,00	0,00
1010203	Compartecipazione IVA - Sanità	1.956.405.269,83	0,00	1.956.405.269,83	0,00	1.956.405.269,83	0,00
1010204	Adizionale IRPEF - Sanità	171.293.000,00	0,00	171.293.000,00	0,00	171.293.000,00	0,00
1010205	Adizionale IRPEF - Sanità derivante da manovra fiscale regionale	0,00	0,00	0,00	0,00	0,00	0,00
1010206	Accisa sulla benzina per autotrazione - sanità	0,00	0,00	0,00	0,00	0,00	0,00
1010209	Altri tributi destinati al finanziamento della spesa sanitaria	0,00	0,00	0,00	0,00	0,00	0,00
1010300	Tipologia 103: Tributi devoluti e regolati alle autonomie speciali	130.000,00	0,00	130.000,00	0,00	130.000,00	0,00
1010301	Imposta sul reddito delle persone fisiche (ex IRPEF)	0,00	0,00	0,00	0,00	0,00	0,00
1010302	Imposta sul reddito delle società (ex IRPEG)	0,00	0,00	0,00	0,00	0,00	0,00
1010303	Imposta sostitutiva dell'IRPEF e dell'imposta di registro e di bollo sulle locazioni di immobili per finalità abitative (cedolare secca)	0,00	0,00	0,00	0,00	0,00	0,00
1010304	Imposte sostitutive su risparmio gestito	0,00	0,00	0,00	0,00	0,00	0,00
1010305	Imposta sostitutiva in materia di conferimenti di aziende, fusioni e scissioni	0,00	0,00	0,00	0,00	0,00	0,00
1010307	Imposte municipale propria riservata all'erario	0,00	0,00	0,00	0,00	0,00	0,00
1010309	Imposta sulle riserve matematiche delle imprese di assicurazione	0,00	0,00	0,00	0,00	0,00	0,00
1010310	Imposta sul valore delle attività finanziarie detenute all'estero dalle persone fisiche residenti nel territorio dello stato	0,00	0,00	0,00	0,00	0,00	0,00
1010311	Imposta sulle plusvalenze da cessione di attività finanziarie	0,00	0,00	0,00	0,00	0,00	0,00
1010312	Imposta sulle plusvalenze da cessione di attività finanziarie	0,00	0,00	0,00	0,00	0,00	0,00
1010313	Imposta sostitutiva delle imposte sui redditi su plusvalenze da cessione a titolo oneroso di azioni e di altri rapporti partecipativi	0,00	0,00	0,00	0,00	0,00	0,00
1010314	Imposte su assicurazione vita	0,00	0,00	0,00	0,00	0,00	0,00
1010315	Imposta erariale sugli aeromobili privati	0,00	0,00	0,00	0,00	0,00	0,00
1010316	Ritenuta sugli interessi e su altri redditi da capitale	0,00	0,00	0,00	0,00	0,00	0,00
1010319	Ritenuta e imposte sostitutive sugli utili distribuiti dalle società di capitali	0,00	0,00	0,00	0,00	0,00	0,00
1010321	Imposta sul valore aggiunto (IVA) sugli scambi interni	0,00	0,00	0,00	0,00	0,00	0,00
1010322	Imposta sul valore aggiunto (IVA) sulle importazioni	0,00	0,00	0,00	0,00	0,00	0,00
1010323	Imposta sulle assicurazioni	0,00	0,00	0,00	0,00	0,00	0,00
1010324	Accisa sui tabacchi	0,00	0,00	0,00	0,00	0,00	0,00
1010325	Accisa sull'alcol e le bevande alcoliche	0,00	0,00	0,00	0,00	0,00	0,00
1010326	Accisa sull'energia elettrica	0,00	0,00	0,00	0,00	0,00	0,00
1010327	Accisa sui prodotti energetici	0,00	0,00	0,00	0,00	0,00	0,00
1010328	Accisa sulla benzina per autotrazione - non sanità	0,00	0,00	0,00	0,00	0,00	0,00
1010329	Accisa sul gasolio	0,00	0,00	0,00	0,00	0,00	0,00
1010330	Imposta sul gas naturale	0,00	0,00	0,00	0,00	0,00	0,00
1010332	Imposte di consumo su oli lubrificanti e bitumi di petrolio	0,00	0,00	0,00	0,00	0,00	0,00
1010333	Imposte di registro	0,00	0,00	0,00	0,00	0,00	0,00
1010334	Imposta di bollo	0,00	0,00	0,00	0,00	0,00	0,00
1010335	Imposta ipotecaria	0,00	0,00	0,00	0,00	0,00	0,00
1010336	Imposta unica sui concorsi pronostici e sulle scommesse	0,00	0,00	0,00	0,00	0,00	0,00
1010337	Proventi da lotto, lotterie e altri giochi	0,00	0,00	0,00	0,00	0,00	0,00
1010338	Imposte sugli intrattenimenti	0,00	0,00	0,00	0,00	0,00	0,00
1010346	Tassa sulle concessioni governative	0,00	0,00	0,00	0,00	0,00	0,00
1010350	Tasse di circolazione dei veicoli a motore (tassa automobilistica)	0,00	0,00	0,00	0,00	0,00	0,00
1010356	Tassa sulle emissioni di anidride solforosa	0,00	0,00	0,00	0,00	0,00	0,00
1010358	Canone radiotelevisivo	0,00	0,00	0,00	0,00	0,00	0,00
1010362	Dritti catastali	0,00	0,00	0,00	0,00	0,00	0,00
1010371	Proventi della vendita di donazioni e conferimenti di Stato	0,00	0,00	0,00	0,00	0,00	0,00
1010372	Proventi vari dei Municipi di Stato	0,00	0,00	0,00	0,00	0,00	0,00
1010374	Imposte sulle successioni e donazioni	0,00	0,00	0,00	0,00	0,00	0,00
1010385	Altre accise n.a.c.	0,00	0,00	0,00	0,00	0,00	0,00
1010396	Altre entrate su lotto, lotterie e altre attività di gioco n.a.c.	0,00	0,00	0,00	0,00	0,00	0,00

REGIONE ABRUZZO  
(Esercizio 2017)



Allegato n.12/1 al D.Lgs 118/2011

ALLEGATO AL DOCUMENTO TECNICO DI ACCOMPAGNAMENTO AL BILANCIO DELLE REGIONI  
ENTRATE PER TITOLI, TIPOLOGIE E CATEGORIE

PREVISIONI DI COMPETENZA - 2017

TITOLO TIPOLOGIA CATEGORIA	DENOMINAZIONE	Previsioni dell'anno 2017		Previsioni dell'anno 2018		Previsioni dell'anno 2019	
		Totale	di cui entrate non ricorrenti	Totale	di cui entrate non ricorrenti	Totale	di cui entrate non ricorrenti
1010397	Altre ritenute n.a.c.	0,00	0,00	0,00	0,00	0,00	0,00
1010398	Altre imposte sostitutive n.a.c.	0,00	0,00	0,00	0,00	0,00	0,00
1010399	Altre ritenute n.a.c.	130.000,00	0,00	130.000,00	0,00	130.000,00	0,00
1010400	Tipologia 104: Compartecipazioni di tributi	10.000.000,00	0,00	10.000.000,00	0,00	10.000.000,00	0,00
1010401	Compartecipazione IVA a Regioni - non Sanità	10.000.000,00	0,00	10.000.000,00	0,00	10.000.000,00	0,00
1010402	Adizionale regionale alla compartecipazione IVA lavoro e dei lavoratori	0,00	0,00	0,00	0,00	0,00	0,00
1010403	Compartecipazione al bollo auto	0,00	0,00	0,00	0,00	0,00	0,00
1010404	Compartecipazione al gasolio	0,00	0,00	0,00	0,00	0,00	0,00
1010407	Altre compartecipazioni di imposte a Regioni non destinate al finanziamento delle spese sanitarie	0,00	0,00	0,00	0,00	0,00	0,00
1020100	Tipologia 201: Contributi sociali e premi a carico del datore di lavoro e dei lavoratori	0,00	0,00	0,00	0,00	0,00	0,00
1020101	Contributi sociali a copertura di trattamenti pensionistici (scaduto il 31/12/2015)	0,00	0,00	0,00	0,00	0,00	0,00
1020102	Contributi sociali a copertura di altri trattamenti previdenziali (scaduto il 31/12/2015)	0,00	0,00	0,00	0,00	0,00	0,00
1020103	Premi assicurativi (scaduto il 31/12/2015)	0,00	0,00	0,00	0,00	0,00	0,00
1020104	Quote di partecipazione a carico degli iscritti (scaduto il 31/12/2015)	0,00	0,00	0,00	0,00	0,00	0,00
1020200	Tipologia 202: Contributi sociali a carico delle persone non occupate	0,00	0,00	0,00	0,00	0,00	0,00
1020201	Contributi sociali a copertura di trattamenti pensionistici (scaduto il 31/12/2015)	0,00	0,00	0,00	0,00	0,00	0,00
1020202	Contributi sociali a copertura di altri trattamenti previdenziali (scaduto il 31/12/2015)	0,00	0,00	0,00	0,00	0,00	0,00
1020203	Premi assicurativi a carico delle persone non occupate (scaduto il 31/12/2015)	0,00	0,00	0,00	0,00	0,00	0,00
1030100	Tipologia 301: Fondi perequativi da Amministrazioni Centrali	0,00	0,00	0,00	0,00	0,00	0,00
1030101	Fondi perequativi dallo Stato	0,00	0,00	0,00	0,00	0,00	0,00
1030102	Fondi perequativi dalla Regione o Provincia autonoma	0,00	0,00	0,00	0,00	0,00	0,00
1000000	<b>TOTALE TITOLO 1</b>	<b>2.890.945.612,29</b>	<b>0,00</b>	<b>2.890.920.642,29</b>	<b>0,00</b>	<b>2.890.961.772,94</b>	<b>0,00</b>
	<b>TRASFERIMENTI CORRENTI</b>						
2010100	Tipologia 401: Trasferimenti correnti da Amministrazioni pubbliche	320.608.712,59	0,00	311.355.622,07	0,00	288.011.029,45	0,00
2010101	Trasferimenti correnti da Amministrazioni CENTRALI	320.608.712,59	0,00	311.355.622,07	0,00	288.011.029,45	0,00
2010102	Trasferimenti correnti da Amministrazioni LOCALI	0,00	0,00	0,00	0,00	0,00	0,00
2010103	Trasferimenti correnti da ENTI DI PREVIDENZA	0,00	0,00	0,00	0,00	0,00	0,00
2010104	Trasferimenti correnti da organismi interni edo unità locali della amministrazione	0,00	0,00	0,00	0,00	0,00	0,00
2010200	Tipologia 402: Trasferimenti correnti da Famiglie	0,00	0,00	0,00	0,00	0,00	0,00
2010201	Trasferimenti correnti da Famiglie	0,00	0,00	0,00	0,00	0,00	0,00
2010300	Tipologia 403: Trasferimenti correnti da Imprese	10.000.000,00	0,00	10.000.000,00	0,00	10.000.000,00	0,00
2010301	Sponsorizzazioni da imprese	0,00	0,00	0,00	0,00	0,00	0,00
2010302	Altri trasferimenti correnti da imprese	10.000.000,00	0,00	10.000.000,00	0,00	10.000.000,00	0,00
2010400	Tipologia 404: Trasferimenti correnti da Istituzioni Sociali Private	0,00	0,00	0,00	0,00	0,00	0,00
2010401	Trasferimenti correnti da Istituzioni Sociali Private	0,00	0,00	0,00	0,00	0,00	0,00
2010500	Tipologia 405: Trasferimenti correnti dalla UE o dal Resto del Mondo	1.807.488,85	0,00	1.779.769,85	0,00	1.440.000,00	0,00
2010501	Trasferimenti correnti dall'Unione Europea	1.807.488,85	0,00	1.779.769,85	0,00	1.440.000,00	0,00
2010502	Trasferimenti correnti dal Resto del Mondo	0,00	0,00	0,00	0,00	0,00	0,00
2000000	<b>TOTALE TITOLO 2</b>	<b>332.416.181,44</b>	<b>0,00</b>	<b>323.135.391,92</b>	<b>0,00</b>	<b>308.461.029,45</b>	<b>0,00</b>
	<b>ENTRATE EXTRATRIEBUTARIE</b>						
3010000	Tipologia 100: Vendita di beni e servizi e proventi derivanti dalla gestione dei beni	17.249.377,42	0,00	17.112.129,42	0,00	16.691.729,42	0,00
3010100	Vendita di beni	0,00	0,00	0,00	0,00	0,00	0,00
3010200	Entrate dalla vendita e dall'erogazione di servizi	2.037.194,09	0,00	1.968.480,09	0,00	1.547.480,09	0,00
3010300	Proventi derivanti dalla gestione dei beni	15.212.273,33	0,00	15.143.649,33	0,00	15.144.249,33	0,00
3020000	Tipologia 200: Proventi derivanti dall'attività di controllo e repressione delle irregolarità e degli illeciti	373.000,00	0,00	373.000,00	0,00	353.000,00	0,00
3020100	Entrate da amministrazioni pubbliche derivanti dall'attività di controllo e repressione delle irregolarità e degli illeciti	180.000,00	0,00	180.000,00	0,00	180.000,00	0,00
3020200	Entrate da famiglie derivanti dall'attività di controllo e repressione delle irregolarità e degli illeciti	5.000,00	0,00	5.000,00	0,00	5.000,00	0,00
3020300	Entrate da imprese derivanti dall'attività di controllo e repressione delle irregolarità e degli illeciti	188.000,00	0,00	188.000,00	0,00	168.000,00	0,00
3020400	Entrate da Istituzioni Sociali Private derivanti dall'attività di controllo e repressione delle irregolarità e degli illeciti	0,00	0,00	0,00	0,00	0,00	0,00
3030000	Tipologia 300: Interessi attivi	72.281,72	0,00	72.281,72	0,00	72.281,72	0,00
3030100	Interessi attivi da titoli e finanziamenti a breve termine	0,00	0,00	0,00	0,00	0,00	0,00
3030200	Interessi attivi da titoli e finanziamenti a medio - lungo termine	0,00	0,00	0,00	0,00	0,00	0,00
3030300	Altri interessi attivi	72.281,72	0,00	72.281,72	0,00	72.281,72	0,00
3040000	Tipologia 400: Altre entrate da redditi da capitale	0,00	0,00	0,00	0,00	0,00	0,00
3040100	Rendimenti da fondi di investimento	0,00	0,00	0,00	0,00	0,00	0,00
3040200	Entrate derivanti dalla distribuzione di dividendi	0,00	0,00	0,00	0,00	0,00	0,00
3040300	Entrate derivanti dalla distribuzione di utili e avanzi	0,00	0,00	0,00	0,00	0,00	0,00
3049000	Altre entrate da redditi da capitale	0,00	0,00	0,00	0,00	0,00	0,00
3050000	Tipologia 500: Rimborsi e altre entrate correnti	7.773.140,81	0,00	7.714.340,81	0,00	7.396.340,81	0,00

REGIONE ABRUZZO  
(Esercizio 2017)



Allegato n.12/1 al D.Lgs 418/2011

ALLEGATO AL DOCUMENTO TECNICO DI ACCOMPAGNAMENTO AL BILANCIO DELLE REGIONI  
ENTRATE PER TITOLI, TIPOLOGIE E CATEGORIE

PREVISIONI DI COMPETENZA - 2017

TITOLO TIPOLOGIA CATEGORIA	DENOMINAZIONE	Previsioni dell'anno 2017		Previsioni dell'anno 2018		Previsioni dell'anno 2019	
		Totale	di cui entrate non ricorrenti	Totale	di cui entrate non ricorrenti	Totale	di cui entrate non ricorrenti
3050100	Indennizzi di assicurazione	3.000,00	0,00	0,00	0,00	0,00	0,00
3050200	Rimborsi in entrata	1.183.054,00	0,00	1.133.094,00	0,00	1.055.054,00	0,00
3059900	Altre entrate correnti n.a.c.	8.589.279,81	0,00	6.991.279,81	0,00	8.331.279,81	0,00
3000000	<b>TOTALE TITOLO 3</b>	<b>26.487.799,95</b>	<b>0,00</b>	<b>25.271.751,95</b>	<b>0,00</b>	<b>24.513.361,95</b>	<b>0,00</b>
	<b>ENTRATE IN CONTO CAPITALE</b>						
4010000	Tipologia 100: Tributi in conto capitale	0,00	0,00	0,00	0,00	0,00	0,00
4010100	Imposte da sanatorie e condoni	0,00	0,00	0,00	0,00	0,00	0,00
4010200	Altre imposte in conto capitale	0,00	0,00	0,00	0,00	0,00	0,00
4020000	Tipologia 200: Contributi agli investimenti	500.170.337,42	0,00	309.578.875,23	0,00	590.006.065,17	0,00
4020100	Contributi agli investimenti da amministrazioni pubbliche	330.807.857,09	0,00	255.150.806,18	0,00	550.435.723,62	0,00
4020200	Contributi agli investimenti da Famiglie	0,00	0,00	0,00	0,00	0,00	0,00
4020300	Contributi agli investimenti da Imprese	0,00	0,00	0,00	0,00	0,00	0,00
4020400	Contributi agli investimenti da Istituzioni Sociali Private	0,00	0,00	0,00	0,00	0,00	0,00
4020500	Contributi agli investimenti dall'Unione Europea e dal Resto del Mondo	142.362.680,33	0,00	54.428.069,05	0,00	39.570.341,55	0,00
4020600	Contributi agli investimenti direttamente destinati al rimborso di prestiti da amministrazioni pubbliche	0,00	0,00	0,00	0,00	0,00	0,00
4030000	Tipologia 300: Altri trasferimenti in conto capitale	6.800.413,07	0,00	5.902.882,44	0,00	5.401.225,87	0,00
4030100	Trasferimenti in conto capitale per assunzione di debiti dell'amministrazione da parte di amministrazioni pubbliche	587.051,45	0,00	1.137.255,44	0,00	635.898,87	0,00
4030200	Trasferimenti in conto capitale per assunzione di debiti dell'amministrazione da parte di Imprese	0,00	0,00	0,00	0,00	0,00	0,00
4030300	Trasferimenti in conto capitale per assunzione di debiti dell'amministrazione da parte dell'Unione Europea e dal Resto del Mondo	3.683.652,00	0,00	3.683.652,00	0,00	3.683.652,00	0,00
4030400	Trasferimenti in conto capitale da parte di amministrazioni pubbliche per cancellazione di debiti dell'amministrazione	0,00	0,00	0,00	0,00	0,00	0,00
4030500	Trasferimenti in conto capitale da parte di Imprese per cancellazione di debiti dell'amministrazione	0,00	0,00	0,00	0,00	0,00	0,00
4030600	Trasferimenti in conto capitale da parte dell'Unione Europea e Resto del Mondo per cancellazione di debiti dell'amministrazione	0,00	0,00	0,00	0,00	0,00	0,00
4030700	Trasferimenti in conto capitale per ripiano disavanzi progressi da amministrazioni pubbliche	0,00	0,00	0,00	0,00	0,00	0,00
4030800	Trasferimenti in conto capitale per ripiano disavanzi progressi da Imprese	0,00	0,00	0,00	0,00	0,00	0,00
4030900	Trasferimenti in conto capitale per ripiano disavanzi progressi dall'Unione Europea e dal Resto del Mondo	0,00	0,00	0,00	0,00	0,00	0,00
4031000	Altri trasferimenti in conto capitale da amministrazioni pubbliche	2.529.709,81	0,00	1.081.975,00	0,00	1.081.975,00	0,00
4031100	Altri trasferimenti in conto capitale da Famiglie	0,00	0,00	0,00	0,00	0,00	0,00
4031200	Altri trasferimenti in conto capitale da Imprese	0,00	0,00	0,00	0,00	0,00	0,00
4031300	Altri trasferimenti in conto capitale da Istituzioni Sociali Private	0,00	0,00	0,00	0,00	0,00	0,00
4031400	Altri trasferimenti in conto capitale dall'Unione Europea e dal Resto del Mondo	0,00	0,00	0,00	0,00	0,00	0,00
4040000	Tipologia 400: Entrate da alienazione di beni materiali e immateriali	9.000,00	0,00	9.000,00	0,00	9.000,00	0,00
4040100	Alienazione di beni materiali	9.000,00	0,00	9.000,00	0,00	9.000,00	0,00
4040200	Cessione di Terreni e di beni materiali non prodotti	0,00	0,00	0,00	0,00	0,00	0,00
4040300	Alienazione di beni immateriali	0,00	0,00	0,00	0,00	0,00	0,00
4050000	Tipologia 500: Altre entrate in conto capitale	1.330.000,00	0,00	1.330.000,00	0,00	1.330.000,00	0,00
4050200	Entrate derivanti da conferimento immobili a fondi immobiliari	0,00	0,00	0,00	0,00	0,00	0,00
4050300	Entrate in conto capitale dovute a rimborsi, recuperi e restituzioni di somme non dovute o incassate in eccesso	920.000,00	0,00	920.000,00	0,00	920.000,00	0,00
4050400	Altre entrate in conto capitale n.a.c.	410.000,00	0,00	410.000,00	0,00	410.000,00	0,00
4000000	<b>TOTALE TITOLO 4</b>	<b>511.308.750,49</b>	<b>0,00</b>	<b>316.820.757,67</b>	<b>0,00</b>	<b>556.746.291,04</b>	<b>0,00</b>
	<b>ENTRATE DA RIDUZIONE DI ATTIVITÀ FINANZIARIE</b>						
5010000	Tipologia 100: Alienazione di attività finanziarie	0,00	0,00	0,00	0,00	0,00	0,00
5010100	Alienazione di partecipazioni	0,00	0,00	0,00	0,00	0,00	0,00
5010200	Alienazione di quote di fondi comuni di investimento	0,00	0,00	0,00	0,00	0,00	0,00
5010300	Alienazione di titoli obbligazionari a breve termine	0,00	0,00	0,00	0,00	0,00	0,00
5010400	Alienazione di titoli obbligazionari a medio-lungo termine	0,00	0,00	0,00	0,00	0,00	0,00
5020000	Tipologia 200: Riscossione crediti di breve termine	800.000,00	0,00	800.000,00	0,00	800.000,00	0,00
5020100	Riscossione crediti di breve termine a tasso agevolato da Amministrazioni Pubbliche	0,00	0,00	0,00	0,00	0,00	0,00
5020200	Riscossione crediti di breve termine a tasso agevolato da Famiglie	800.000,00	0,00	800.000,00	0,00	800.000,00	0,00
5020300	Riscossione crediti di breve termine a tasso agevolato da Imprese	0,00	0,00	0,00	0,00	0,00	0,00
5020400	Riscossione crediti di breve termine a tasso agevolato da Istituzioni Sociali Private	0,00	0,00	0,00	0,00	0,00	0,00
5020500	Riscossione crediti di breve termine a tasso agevolato dall'Unione Europea e dal Resto del Mondo	0,00	0,00	0,00	0,00	0,00	0,00
5020600	Riscossione crediti di breve termine a tasso non agevolato da Amministrazione Pubbliche	0,00	0,00	0,00	0,00	0,00	0,00
5020700	Riscossione crediti di breve termine a tasso non agevolato da Famiglie	0,00	0,00	0,00	0,00	0,00	0,00
5020800	Riscossione crediti di breve termine a tasso non agevolato da Imprese	0,00	0,00	0,00	0,00	0,00	0,00
5020900	Riscossione crediti di breve termine a tasso non agevolato da Istituzioni Sociali Private	0,00	0,00	0,00	0,00	0,00	0,00
5021000	Riscossione crediti di breve termine a tasso non agevolato dall'Unione Europea e dal Resto del Mondo	0,00	0,00	0,00	0,00	0,00	0,00
5000000	Tipologia 300: Riscossione crediti di medio-lungo termine	440.000,00	0,00	440.000,00	0,00	440.000,00	0,00

REGIONE ABRUZZO  
(Esercizio 2017)



Allegato n.12/1 al D.Lgs 118/2011

ALLEGATO AL DOCUMENTO TECNICO DI ACCOMPAGNAMENTO AL BILANCIO DELLE REGIONI  
ENTRATE PER TITOLI, TIPOLOGIE E CATEGORIE

PREVISIONI DI COMPETENZA - 2017

TITOLO TIPOLOGIA CATEGORIA	DENOMINAZIONE	Previsioni dell'anno 2017		Previsioni dell'anno 2018		Previsioni dell'anno 2019	
		Totale	di cui entrate non ricorrenti	Totale	di cui entrate non ricorrenti	Totale	di cui entrate non ricorrenti
5030100	Riscossione crediti di medio-lungo termine a tasso agevolato da Amministrazioni Pubbliche	440.000,00	0,00	440.000,00	0,00	440.000,00	0,00
5030200	Riscossione crediti di medio-lungo termine a tasso agevolato da Famiglie	0,00	0,00	0,00	0,00	0,00	0,00
5030300	Riscossione crediti di medio-lungo termine a tasso agevolato da Imprese	0,00	0,00	0,00	0,00	0,00	0,00
5030400	Riscossione crediti di medio-lungo termine a tasso agevolato da Istituzioni Sociali Private	0,00	0,00	0,00	0,00	0,00	0,00
5030500	Riscossione crediti di medio-lungo termine a tasso agevolato dall'Unione Europea e dal Resto del Mondo	0,00	0,00	0,00	0,00	0,00	0,00
5030600	Riscossione crediti di medio-lungo termine a tasso non agevolato da Amministrazione Pubblica	0,00	0,00	0,00	0,00	0,00	0,00
5030700	Riscossione crediti di medio-lungo termine a tasso non agevolato da Famiglie	0,00	0,00	0,00	0,00	0,00	0,00
5030800	Riscossione crediti di medio-lungo termine a tasso non agevolato da Imprese	0,00	0,00	0,00	0,00	0,00	0,00
5030900	Riscossione crediti di medio-lungo termine a tasso non agevolato da Istituzioni Sociali Private	0,00	0,00	0,00	0,00	0,00	0,00
5031000	Riscossione crediti di medio-lungo termine a tasso non agevolato dall'Unione Europea e dal Resto del Mondo	0,00	0,00	0,00	0,00	0,00	0,00
5031100	Riscossione crediti sorti a seguito di escussione di garanzie in favore di Amministrazioni Pubbliche (scaduto il 31/12/2015)	0,00	0,00	0,00	0,00	0,00	0,00
5031200	Riscossione crediti sorti a seguito di escussione di garanzie in favore di Famiglie (scaduto il 31/12/2015)	0,00	0,00	0,00	0,00	0,00	0,00
5031300	Riscossione crediti sorti a seguito di escussione di garanzie in favore di Imprese (scaduto il 31/12/2015)	0,00	0,00	0,00	0,00	0,00	0,00
5031400	Riscossione crediti sorti a seguito di escussione di garanzie in favore di Istituzioni Sociali Private (scaduto il 31/12/2015)	0,00	0,00	0,00	0,00	0,00	0,00
5031500	Riscossione crediti sorti a seguito di escussione di garanzie in favore dell'Unione Europea e del Resto del Mondo (scaduto il 31/12/2015)	0,00	0,00	0,00	0,00	0,00	0,00
5040000	Tipologia 400: Altre entrate per riduzione di attività finanziarie	0,00	0,00	0,00	0,00	0,00	0,00
5040100	Riduzione di altre attività finanziarie verso Amministrazioni Pubbliche	0,00	0,00	0,00	0,00	0,00	0,00
5040200	Riduzione di altre attività finanziarie verso Famiglie	0,00	0,00	0,00	0,00	0,00	0,00
5040300	Riduzione di altre attività finanziarie verso Imprese	0,00	0,00	0,00	0,00	0,00	0,00
5040400	Riduzione di altre attività finanziarie verso Istituzioni Sociali Private	0,00	0,00	0,00	0,00	0,00	0,00
5040500	Riduzione di altre attività finanziarie verso Unione Europea e Resto del Mondo	0,00	0,00	0,00	0,00	0,00	0,00
5040600	Prestiti dai conti di Tesoreria statale diversi dalla Tesoreria Unica	0,00	0,00	0,00	0,00	0,00	0,00
5040700	Prelevi da depositi bancari	0,00	0,00	0,00	0,00	0,00	0,00
5040800	Entrate da derivati di smortamento	0,00	0,00	0,00	0,00	0,00	0,00
5090000	TOTALE TITOLO 5	1.240.000,00	0,00	1.240.000,00	0,00	1.240.000,00	0,00
	ACCENSIONE PRESTITI						
6010000	Tipologia 100: Emissione di titoli obbligazionari	0,00	0,00	0,00	0,00	0,00	0,00
6010100	Emissioni titoli obbligazionari a breve termine	0,00	0,00	0,00	0,00	0,00	0,00
6010200	Emissioni titoli obbligazionari a medio-lungo termine	0,00	0,00	0,00	0,00	0,00	0,00
6020000	Tipologia 200: Accensione Prestiti a breve termine	0,00	0,00	0,00	0,00	0,00	0,00
6020100	Finanziamenti a breve termine	0,00	0,00	0,00	0,00	0,00	0,00
6020200	Anticipazioni	0,00	0,00	0,00	0,00	0,00	0,00
6030000	Tipologia 300: Accensione Mutui e altri finanziamenti a medio lungo termine	100.000.000,00	0,00	0,00	0,00	0,00	0,00
6030100	Accensione mutui e altri finanziamenti a medio lungo termine	100.000.000,00	0,00	0,00	0,00	0,00	0,00
6030200	Accensione prestiti da attuazione Contributi Pluriennali	0,00	0,00	0,00	0,00	0,00	0,00
6030300	Accensione prestiti a seguito di escussione di garanzie in favore dell'amministrazione	0,00	0,00	0,00	0,00	0,00	0,00
6040000	Tipologia 400: Altre forme di indebitamento	0,00	0,00	0,00	0,00	0,00	0,00
6040200	Accensione Prestiti - Leasing finanziario	0,00	0,00	0,00	0,00	0,00	0,00
6040300	Accensione Prestiti - Operazioni di cartolarizzazione	0,00	0,00	0,00	0,00	0,00	0,00
6040400	Accensione Prestiti - Derivati	0,00	0,00	0,00	0,00	0,00	0,00
6000000	TOTALE TITOLO 6	100.000.000,00	0,00	0,00	0,00	0,00	0,00
	ANTICIPAZIONI DA ISTITUTO TESORIERE/CASSIERE						
7010000	Tipologia 100: Anticipazioni da Istituto Tesoriere/Cassiere	100.000.000,00	0,00	100.000.000,00	0,00	100.000.000,00	0,00
7010100	Anticipazioni da Istituto Tesoriere/Cassiere	100.000.000,00	0,00	100.000.000,00	0,00	100.000.000,00	0,00
7000000	TOTALE TITOLO 7	100.000.000,00	0,00	100.000.000,00	0,00	100.000.000,00	0,00
	ENTRATE PER CONTO TERZI E PARTITE DI GIRO						
8010000	Tipologia 100: Entrate per partite di giro	2.110.050.000,00	0,00	2.110.050.000,00	0,00	2.110.050.000,00	0,00
8010100	Altre ritenute	12.000.000,00	0,00	12.000.000,00	0,00	12.000.000,00	0,00
8010200	Ritenute su redditi da lavoro dipendente	26.100.000,00	0,00	26.100.000,00	0,00	26.100.000,00	0,00
8010300	Ritenute su redditi da lavoro autonomo	1.950.000,00	0,00	1.950.000,00	0,00	1.950.000,00	0,00
8010400	Finanziamento della gestione sanitaria della gestione ordinaria della Regione	0,00	0,00	0,00	0,00	0,00	0,00
8019900	Altre entrate per partite di giro	2.070.000.000,00	0,00	2.070.000.000,00	0,00	2.070.000.000,00	0,00
8020000	Tipologia 200: Entrate per conto terzi	83.000,00	0,00	83.000,00	0,00	83.000,00	0,00
8020100	Rimborsi per acquisto di beni e servizi per conto terzi	0,00	0,00	0,00	0,00	0,00	0,00
8020200	Trasferimenti per conto terzi ricevuti da Amministrazioni pubbliche	0,00	0,00	0,00	0,00	0,00	0,00
8020300	Trasferimenti per conto terzi da altri settori	0,00	0,00	0,00	0,00	0,00	0,00
8020400	Depositi di/presto terzi	70.000,00	0,00	70.000,00	0,00	70.000,00	0,00

4



Allegato n.12/1 al D.Lgs 118/2011

ALLEGATO AL DOCUMENTO TECNICO DI ACCOMPAGNAMENTO AL BILANCIO DELLE REGIONI  
ENTRATE PER TITOLI, TIPOLOGIE E CATEGORIE

## PREVISIONI DI COMPETENZA - 2017

TITOLO TIPOLOGIA CATEGORIA	DENOMINAZIONE	Previsioni dell'anno 2017		Previsioni dell'anno 2018		Previsioni dell'anno 2019	
		Totale	di cui entrate non ricorrenti	Totale	di cui entrate non ricorrenti	Totale	di cui entrate non ricorrenti
9020500	Riscossione imposte e tributi per conto terzi	0,00	0,00	0,00	0,00	0,00	0,00
9029900	Altre entrate per conto terzi	13.000,00	0,00	13.000,00	0,00	13.000,00	0,00
9000000	TOTALE TITOLO 9	2.110.133.000,00	0,00	2.110.133.000,00	0,00	2.110.133.000,00	0,00
<b>TOTALE GENERALE DELLE ENTRATE</b>		<b>6.071.512.344,17</b>	<b>0,00</b>	<b>6.767.521.513,83</b>	<b>0,00</b>	<b>6.033.015.445,38</b>	<b>0,00</b>



ANNO 2017



**REGIONE ABRUZZO**  
(Esercizio 2017)

Allegato n.12/3 al D.Lgs 118/2011

**SPESE PER MISSIONI, PROGRAMMI E MACROAGGREGATI**  
**SPESE CORRENTI - PREVISIONE DI COMPETENZA**  
**Esercizio finanziario 2017**

	101	102	103	104	105	105	107	108	109	110	Totale
	Reddito da lavoro dipendente	Imposte e tasse a carico dell'ente	Acquisto di beni e servizi	Trasferimenti correnti	Trasferimenti di tributi	Fondi perequativi	Interessi passivi	Altre spese per redditi da capitale	Rimborsi e poste correttive delle entrate	Altre spese correnti	Totale
<b>01 MISSIONE 1 - Servizi istituzionali, generali e di gestione</b>											
01 Organizzazioni	5.450.453,97	311.023,43	475.000,00	600,00	0,00	0,00	0,00	0,00	25.000,00	24.630.000,00	30.901.953,40
02 Segreteria generale	1.478.259,15	84.432,36	0,00	0,00	0,00	0,00	0,00	0,00	0,00	0,00	1.572.691,51
03 Gestione economica, finanziaria, programmazione, provveditorato	3.075.480,02	225.629,81	4.560.500,00	0,00	0,00	0,00	0,00	0,00	0,00	200.000,00	8.061.610,43
04 Gestione delle attività istituzionali e servizi fiscali	465.059,60	28.394,03	8.665.000,00	3.555.400,00	0,00	0,00	0,00	0,00	250.500,00	15.000,00	11.320.342,93
05 Gestione dei beni demaniali e patrimoniali	849.403,05	474.026,75	3.100.000,00	0,00	0,00	0,00	0,00	0,00	0,00	70.000,00	4.498.430,80
06 Ufficio tecnico	0,00	0,00	1.100.000,00	0,00	0,00	0,00	0,00	0,00	0,00	0,00	1.100.000,00
07 Elezioni e consultazioni popolari - Anagrafe e stato civile	0,00	0,00	0,00	10.000,00	0,00	0,00	0,00	0,00	0,00	0,00	10.000,00
08 Statistica e sistemi informativi	1.300.052,39	83.555,80	4.591.000,00	1.530.000,00	0,00	0,00	0,00	0,00	0,00	0,00	7.614.618,69
09 Tecnico-amministrativa agli enti locali	0,00	0,00	0,00	0,00	0,00	0,00	0,00	0,00	0,00	0,00	0,00
10 Risorse umane	22.567.284,27	1.280.516,30	1.379.000,00	0,00	0,00	0,00	0,00	0,00	6.500,00	30.000,00	24.265.480,61
11 Altri servizi generali	2.277.235,49	140.855,61	255.000,00	9.000,00	0,00	0,00	0,00	0,00	24.600,00	3.000.000,00	5.700.691,09
12 Politiche regionali urbane per i servizi istituzionali, generali e di gestione	0,00	0,00	0,00	1.251.000,00	0,00	0,00	0,00	0,00	1,00	0,00	1.251.000,00
<b>TOTALE MISSIONE 1 - Servizi istituzionali, generali e di gestione</b>	<b>37.493.174,33</b>	<b>2.642.427,99</b>	<b>22.466.500,00</b>	<b>6.485.900,00</b>	<b>0,00</b>	<b>0,00</b>	<b>0,00</b>	<b>0,00</b>	<b>449.900,00</b>	<b>27.975.000,00</b>	<b>97.472.671,16</b>
<b>02 MISSIONE 2 - Giustizia</b>											
01 Uffici giudiziari	0,00	0,00	0,00	0,00	0,00	0,00	0,00	0,00	0,00	0,00	0,00
02 Casa circondariale e altri servizi	0,00	0,00	0,00	0,00	0,00	0,00	0,00	0,00	0,00	0,00	0,00
03 Politiche regionali urbane per la giustizia	0,00	0,00	0,00	0,00	0,00	0,00	0,00	0,00	0,00	0,00	0,00
<b>TOTALE MISSIONE 2 - Giustizia</b>	<b>0,00</b>	<b>0,00</b>	<b>0,00</b>	<b>0,00</b>	<b>0,00</b>	<b>0,00</b>	<b>0,00</b>	<b>0,00</b>	<b>0,00</b>	<b>0,00</b>	<b>0,00</b>
<b>03 MISSIONE 3 - Ordine pubblico e sicurezza</b>											
01 Polizia locale e amministrativa	0,00	0,00	0,00	0,00	0,00	0,00	0,00	0,00	0,00	0,00	0,00
02 Sistema integrato di sicurezza urbana	0,00	0,00	0,00	0,00	0,00	0,00	0,00	0,00	0,00	0,00	0,00
03 Politiche regionali urbane per l'ordine pubblico e la sicurezza	0,00	0,00	0,00	0,00	0,00	0,00	0,00	0,00	0,00	0,00	0,00
<b>TOTALE MISSIONE 3 - Ordine pubblico e sicurezza</b>	<b>0,00</b>	<b>0,00</b>	<b>0,00</b>	<b>0,00</b>	<b>0,00</b>	<b>0,00</b>	<b>0,00</b>	<b>0,00</b>	<b>0,00</b>	<b>0,00</b>	<b>0,00</b>

8



REGIONE ABRUZZO



REGIONE ABRUZZO  
(Esercizio 2017)

Allegato n.12/3 al D.Lgs 118/2011

**SPESA PER MISSIONI, PROGRAMMI E MACROAGGREGATI**  
**SPESA CORRENTI - PREVISIONE DI COMPETENZA**  
**Esercizio finanziario 2017**

MISSIONI E PROGRAMMI (MACROAGGREGATI)	101	102	103	104	105	106	107	108	109	110	Totale
	Reddito da lavoro dipendente	Imposte e basic a carico dell'ente	Acquisto di beni e servizi	Trasferimenti correnti	Trasferimenti di tributi	Fondi perequativi	Interessi passivi	Altre spese per redditi da capitale	Rimborsi e posta correttiva di bilancio	Altre spese correnti	Totale
<b>04 MISSIONE 4 - Istruzione e diritto allo studio</b>											
01 Istruzione pre-catodica	0,00	0,00	0,00	0,00	0,00	0,00	0,00	0,00	0,00	0,00	0,00
02 Altri ordini di istruzione	0,00	0,00	0,00	3.348.791,00	0,00	0,00	0,00	0,00	0,00	0,00	3.348.791,00
03 Edilizia scolastica	0,00	0,00	0,00	0,00	0,00	0,00	0,00	0,00	0,00	0,00	0,00
04 Istruzione universitaria	0,00	0,00	0,00	20.300.000,00	0,00	0,00	0,00	0,00	0,00	0,00	20.300.000,00
05 Istruzione tecnica superiore	0,00	0,00	0,00	0,00	0,00	0,00	0,00	0,00	0,00	0,00	0,00
06 Servizi ausiliari all'istruzione	0,00	0,00	0,00	1.416.134,28	0,00	0,00	0,00	0,00	0,00	0,00	1.416.134,28
07 Diritto allo studio	0,00	0,00	0,00	0,00	0,00	0,00	0,00	0,00	0,00	0,00	0,00
08 Politiche regionali unitarie per l'istruzione e il diritto allo studio	342.008,12	15.349,43	0,00	0,00	0,00	0,00	0,00	0,00	0,00	0,00	357.357,55
<b>TOTALE MISSIONE 4 - Istruzione e diritto allo studio attività culturali</b>	<b>342.008,12</b>	<b>15.349,43</b>	<b>0,00</b>	<b>25.067.925,28</b>	<b>0,00</b>	<b>0,00</b>	<b>0,00</b>	<b>0,00</b>	<b>0,00</b>	<b>0,00</b>	<b>25.225.302,83</b>
<b>05 MISSIONE 5 - Turismo e valorizzazione dei beni e attività culturali</b>											
01 Valorizzazione dei beni di interesse storico	0,00	0,00	0,00	0,00	0,00	0,00	0,00	0,00	0,00	0,00	0,00
02 Attività culturali e interventi diversi nel settore culturale	3.579.757,69	227.802,69	0,00	1.156.000,00	0,00	0,00	0,00	0,00	0,00	0,00	4.963.560,38
03 Politiche regionali unitarie per la tutela dei beni e delle attività culturali	0,00	0,00	0,00	0,00	0,00	0,00	0,00	0,00	0,00	0,00	0,00
<b>TOTALE MISSIONE 5 - Turismo e valorizzazione dei beni e attività culturali</b>	<b>3.579.757,69</b>	<b>227.802,69</b>	<b>0,00</b>	<b>1.156.000,00</b>	<b>0,00</b>	<b>0,00</b>	<b>0,00</b>	<b>0,00</b>	<b>0,00</b>	<b>0,00</b>	<b>4.963.560,38</b>
<b>06 MISSIONE 6 - Politiche giovanili, sport e tempo libero</b>											
01 Sport e tempo libero	366.262,27	24.391,17	0,00	730.000,00	0,00	0,00	0,00	0,00	0,00	0,00	1.142.673,44
02 Giovani	0,00	0,00	0,00	900.000,00	0,00	0,00	0,00	0,00	0,00	0,00	900.000,00
03 Politiche regionali unitarie per giovani, lo sport e il tempo libero	0,00	0,00	0,00	0,00	0,00	0,00	0,00	0,00	0,00	0,00	0,00
<b>TOTALE MISSIONE 6 - Politiche giovanili, sport e tempo libero</b>	<b>366.262,27</b>	<b>24.391,17</b>	<b>0,00</b>	<b>1.630.000,00</b>	<b>0,00</b>	<b>0,00</b>	<b>0,00</b>	<b>0,00</b>	<b>0,00</b>	<b>0,00</b>	<b>1.624.673,44</b>
<b>07 MISSIONE 7 - Turismo</b>											
01 Sviluppo e valorizzazione del turismo	3.150.904,52	201.929,01	0,00	205.000,00	0,00	0,00	0,00	0,00	0,00	0,00	3.557.833,53
02 Politiche regionali unitarie per il turismo	0,00	0,00	0,00	0,00	0,00	0,00	0,00	0,00	0,00	0,00	0,00
<b>TOTALE MISSIONE 7 - Turismo</b>	<b>3.150.904,52</b>	<b>201.929,01</b>	<b>0,00</b>	<b>205.000,00</b>	<b>0,00</b>	<b>0,00</b>	<b>0,00</b>	<b>0,00</b>	<b>0,00</b>	<b>0,00</b>	<b>3.557.833,53</b>

TK



REGIONE ABRUZZO  
(Esercizio 2017)

Allegato n.12/3 al D.Lgs 118/2017

SPESA PER MISSIONI, PROGRAMMI E MACROAGGREGATI  
SPESA CORRENTI - PREVISIONI DI COMPETENZA  
Esercizio finanziario 2017

MISSIONI E PROGRAMMI (MACROAGGREGATI)	101	102	103	104	105	106	107	108	109	110	111	Totale
	Reddito da lavoro dipendente	Imposte e tasse a carico dell'ente	Acquisto di beni e servizi	Trasferimenti correnti	Trasferimenti di tributi	Fondi perequativi	Interessi passivi	Altre spese per redditi da capitale	Rimborsi e poste correttive delle entrate	Altre spese correnti	Totale	
<b>06 MISSIONE 6 - Assetto del territorio ed edilizia abitativa</b>												
01 Urbanistica e assetto del territorio	0,00	0,00	103.512,22	327.467,76	0,00	0,00	0,00	0,00	0,00	0,00	0,00	431.000,00
02 Edilizia residenziale pubblica e locale e piani di edilizia economico-popolare	594.475,53	20.320,75	0,00	300.000,00	0,00	0,00	0,00	0,00	0,00	0,00	0,00	913.796,59
03 Politiche regionali e unitarie per l'assetto del territorio e l'edilizia abitativa	0,00	0,00	0,00	0,00	0,00	0,00	0,00	0,00	0,00	0,00	0,00	0,00
<b>TOTALE MISSIONE 6 - Assetto del territorio ed edilizia abitativa</b>	<b>594.475,53</b>	<b>20.320,75</b>	<b>103.512,22</b>	<b>627.467,76</b>	<b>0,00</b>	<b>0,00</b>	<b>0,00</b>	<b>0,00</b>	<b>0,00</b>	<b>0,00</b>	<b>0,00</b>	<b>1.344.796,59</b>
<b>08 MISSIONE 8 - Sviluppo sostenibile e tutela del territorio e dell'ambiente</b>												
01 Difesa del suolo	6.798.772,34	427.688,40	456.099,84	1.765.000,00	0,00	0,00	0,00	0,00	0,00	0,00	0,00	9.438.730,59
02 Valorizzazione e recupero ambientale	1.016.715,54	64.367,50	210.000,00	605.000,00	0,00	0,00	0,00	0,00	0,00	0,00	0,00	2.097.082,44
03 Rifiuti	3.717.298,40	38.016,55	0,00	0,00	0,00	0,00	0,00	0,00	0,00	0,00	0,00	3.755.314,95
04 Servizio idrico integrato	9.463.514,15	40.890,11	0,00	230.000,00	0,00	0,00	0,00	0,00	0,00	0,00	0,00	9.693.404,26
05 Area ambiente, beni naturali, protezione naturalistica e forestazione	0,00	0,00	0,00	2.460.000,00	0,00	0,00	0,00	0,00	0,00	0,00	0,00	2.460.000,00
06 Tutela e valorizzazione delle risorse idriche	0,00	0,00	0,00	10.000,00	0,00	0,00	0,00	0,00	0,00	0,00	0,00	10.000,00
07 Sviluppo sostenibile territorio montano piccoli Comuni	0,00	0,00	0,00	0,00	0,00	0,00	0,00	0,00	0,00	0,00	0,00	0,00
08 Qualità del sito e riduzione dell'inquinamento	885.200,42	56.043,30	55.937,00	300.000,00	0,00	0,00	0,00	0,00	0,00	0,00	0,00	1.300.600,72
09 Politiche regionali unitarie per lo sviluppo sostenibile e la tutela del territorio e dell'ambiente	0,00	0,00	0,00	0,00	0,00	0,00	0,00	0,00	0,00	0,00	0,00	0,00
<b>TOTALE MISSIONE 8 - Sviluppo sostenibile e tutela del territorio e dell'ambiente</b>	<b>9.915.940,85</b>	<b>625.883,26</b>	<b>746.655,84</b>	<b>5.571.000,00</b>	<b>0,00</b>	<b>0,00</b>	<b>0,00</b>	<b>0,00</b>	<b>0,00</b>	<b>0,00</b>	<b>0,00</b>	<b>16.858.892,95</b>
<b>10 MISSIONE 10 - Trasporti e diritto alla mobilità</b>												
01 Trasporto ferroviario	345.703,00	22.054,71	0,00	0,00	0,00	0,00	0,00	0,00	0,00	0,00	0,00	371.758,64
02 Trasporto autostradale	281.762,10	16.505,02	58.173.469,49	117.538.870,66	0,00	0,00	0,00	0,00	0,00	0,00	0,00	178.012.605,27
03 Trasporto per vie d'acqua	0,00	0,00	0,00	412.000,00	0,00	0,00	0,00	0,00	0,00	0,00	0,00	412.000,00
04 Altre modalità di trasporto	143.635,36	9.004,42	0,00	0,00	0,00	0,00	0,00	0,00	0,00	0,00	0,00	152.639,78
05 Viabilità e infrastrutture stradali	0,00	0,00	0,00	0,00	0,00	0,00	0,00	0,00	0,00	0,00	0,00	0,00
06 Politiche regionali unitarie per i trasporti e il diritto alla mobilità	825.460,50	46.593,75	0,00	0,00	0,00	0,00	0,00	0,00	0,00	0,00	0,00	872.054,25
<b>TOTALE MISSIONE 10 - Trasporti e diritto alla mobilità</b>	<b>1.591.701,89</b>	<b>97.993,90</b>	<b>58.173.469,49</b>	<b>117.970.870,66</b>	<b>0,00</b>	<b>0,00</b>	<b>0,00</b>	<b>0,00</b>	<b>0,00</b>	<b>0,00</b>	<b>0,00</b>	<b>177.825.214,34</b>

8





REGIONE ABRUZZO  
(Esercizio 2017)

Allegato n.12/3 al D.Lgs 118/2017

**SPESE PER MISSIONI, PROGRAMMI E MACROAGGREGATI**  
**SPESE CORRENTI - PREVISIONI DI COMPETENZA**  
**Esercizio finanziario 2017**

	101	102	103	104	105	106	107	108	109	110	Totale
	Rendite da lavoro dipendente	Imposte e tasse a carico dell'ente	Acquisto di beni e servizi	Trasferimenti correnti	Trasferimenti di tributi	Fondi perequativi	Interessi passivi	Altre spese per rotoli di capitale	Rimborsi e poste correttive delle entrate	Altre spese correnti	
<b>MISSIONI E PROGRAMMI E MACROAGGREGATI</b>											
<b>11 MISSIONE 11 - Soccorso civile</b>											
01 Sistema di protezione civile	527.201,74	38.553,63	1.852.118,50	880.000,00	0,00	0,00	0,00	0,00	0,00	0,00	3.698.873,87
02 Intervento a seguito di calamità naturali	391.905,69	241.202,58	0,00	0,00	0,00	0,00	0,00	0,00	0,00	0,00	405.028,25
03 Politica regionale unitaria per il soccorso e la protezione civile	0,00	0,00	0,00	0,00	0,00	0,00	0,00	0,00	0,00	0,00	0,00
<b>TOTALE MISSIONE 11 - Soccorso civile</b>	<b>1.009.107,43</b>	<b>63.874,19</b>	<b>1.852.118,50</b>	<b>880.000,00</b>	<b>0,00</b>	<b>0,00</b>	<b>0,00</b>	<b>0,00</b>	<b>0,00</b>	<b>0,00</b>	<b>3.514.100,12</b>
<b>12 MISSIONE 12 - Diritti sociali, politiche sociali e famiglia</b>											
01 Interventi per l'infanzia e i minori e per asili nido	0,00	0,00	0,00	69.000,00	0,00	0,00	0,00	0,00	0,00	0,00	69.000,00
02 Interventi per la disabilità	0,00	0,00	0,00	22.308.798,78	0,00	0,00	0,00	0,00	0,00	0,00	22.308.798,78
03 Interventi per gli anziani	0,00	0,00	0,00	0,00	0,00	0,00	0,00	0,00	0,00	0,00	0,00
04 Interventi per soggetti a rischio di esclusione sociale	0,00	0,00	4.875,00	598.916,00	0,00	0,00	0,00	0,00	0,00	0,00	603.791,00
05 Interventi per le famiglie	0,00	0,00	0,00	400.000,00	0,00	0,00	0,00	0,00	0,00	0,00	400.000,00
06 Interventi per il diritto alla casa	0,00	0,00	0,00	0,00	0,00	0,00	0,00	0,00	0,00	0,00	0,00
07 Programmazione e governo delle reti dei servizi socio-sanitari e sociali	427.771,05	26.761,17	0,00	14.714.000,00	0,00	0,00	0,00	0,00	0,00	0,00	14.998.532,22
08 Cooperazione e associazionismo	0,00	0,00	0,00	130.000,00	0,00	0,00	0,00	0,00	0,00	0,00	130.000,00
09 Servizio necroscopico e cimiteriale	0,00	0,00	0,00	0,00	0,00	0,00	0,00	0,00	0,00	0,00	0,00
10 Politica regionale unitaria per i diritti sociali e la famiglia	192.301,99	11.894,53	0,00	0,00	0,00	0,00	0,00	0,00	0,00	0,00	192.301,99
<b>TOTALE MISSIONE 12 - Diritti sociali, politiche sociali e famiglia</b>	<b>671.572,94</b>	<b>38.365,76</b>	<b>4.875,00</b>	<b>37.911.743,64</b>	<b>0,00</b>	<b>0,00</b>	<b>0,00</b>	<b>0,00</b>	<b>0,00</b>	<b>0,00</b>	<b>38.665.497,45</b>

10



REGIONE ABRUZZO  
(Esercizio 2017)

Allegato n.12/3 al D.Lgs 118/2011

SPESA PER MISSIONI, PROGRAMMI E MACROAGGREGATI  
SPESA CORRENTI - PREVISIONE DI COMPETENZA  
Esercizio finanziario 2017

MISSIONI E PROGRAMMI E MACROAGGREGATI	101	102	103	104	105	106	107	108	109	110	Totale
	Reddito da lavoro dipendente	Imposte e tasse a carico dell'ente	Acquisti di beni e servizi	Trasferimenti correnti	Trasferimenti di titoli	Fondi perequativi	Interessi passivi	Altre spese per redditi da capitale	Rimborsi e poste correttive delle entrate	Altre spese correnti	
<b>13 - MISSIONE 13 - Tutela della salute</b>											100
01 - Servizio sanitario regionale - finanziamento ordinario corrente per la garanzia del LEA	0,00	0,00	5.183.655,81	2.388.769.501,02	0,00	0,00	0,00	0,00	0,00	0,00	2.394.953.246,83
02 - Servizio sanitario regionale - finanziamento aggiuntivo corrente per titoli di assicurazione regionali al LEA	0,00	0,00	0,00	3.854.495,47	0,00	0,00	0,00	0,00	0,00	0,00	3.854.495,47
03 - Servizio sanitario regionale - finanziamento aggiuntivo corrente per la copertura dello squilibrio di bilancio corrente	0,00	0,00	0,00	0,00	0,00	0,00	0,00	0,00	0,00	0,00	0,00
05 - Servizio sanitario regionale - restituzione mutui per gli SSN	0,00	0,00	0,00	0,00	0,00	0,00	0,00	0,00	0,00	0,00	0,00
07 - Ulteriori spese in materia sanitaria	4.029.921,05	242.002,28	1.200.000,00	212.022.662,86	0,00	0,00	0,00	0,00	0,00	0,00	217.993.386,13
08 - Politica regionale unitaria per la tutela della salute	0,00	0,00	0,00	0,00	0,00	0,00	0,00	0,00	0,00	0,00	0,00
<b>TOTALE MISSIONE 13 - Tutela della salute</b>	<b>4.029.921,05</b>	<b>242.002,28</b>	<b>7.383.655,81</b>	<b>2.600.856.634,35</b>	<b>0,00</b>	<b>0,00</b>	<b>0,00</b>	<b>0,00</b>	<b>0,00</b>	<b>0,00</b>	<b>2.611.576.174,13</b>
<b>14 - MISSIONE 14 - Sviluppo economico e competitività</b>											
01 - Industria PMI e Artigianato	4.357.160,04	283.887,96	245.000,00	51.000,00	0,00	0,00	0,00	0,00	0,00	0,00	4.986.048,00
02 - Commercio - reti distributive - tutela dei consumatori	0,00	0,00	0,00	100.000,00	0,00	0,00	0,00	0,00	0,00	0,00	100.000,00
03 - Ricerca e innovazione	285.071,32	0,00	0,00	26.000,00	0,00	0,00	0,00	0,00	0,00	0,00	311.071,32
04 - Reti e altri servizi di pubblica utilità	0,00	0,00	0,00	250.000,00	0,00	0,00	0,00	0,00	0,00	0,00	250.000,00
05 - Politica regionale unitaria per lo sviluppo economico e la competitività	0,00	0,00	0,00	0,00	0,00	0,00	0,00	0,00	0,00	0,00	0,00
<b>TOTALE MISSIONE 14 - Sviluppo economico e competitività</b>	<b>4.642.231,36</b>	<b>283.887,96</b>	<b>245.000,00</b>	<b>427.000,00</b>	<b>0,00</b>	<b>0,00</b>	<b>0,00</b>	<b>0,00</b>	<b>0,00</b>	<b>0,00</b>	<b>5.398.119,32</b>
<b>15 - MISSIONE 15 - Politiche per il lavoro e la formazione professionale</b>											
01 - Servizi per lo sviluppo del mercato del lavoro	329.209,99	21.256,45	450.000,00	0,00	0,00	0,00	0,00	0,00	0,00	0,00	800.466,44
02 - Formazione professionale	525.809,24	33.553,16	400.000,00	1.431.880,00	0,00	0,00	0,00	0,00	0,00	0,00	2.390.642,40
03 - Sostegno all'occupazione	271.890,29	17.554,79	0,00	0,00	0,00	0,00	0,00	0,00	0,00	20.000,00	309.445,07
04 - Politica regionale unitaria per il lavoro e la formazione professionale	0,00	0,00	0,00	0,00	0,00	0,00	0,00	0,00	0,00	0,00	0,00
<b>TOTALE MISSIONE 15 - Politiche per il lavoro e la formazione professionale</b>	<b>1.126.912,50</b>	<b>72.364,40</b>	<b>850.000,00</b>	<b>1.431.880,00</b>	<b>0,00</b>	<b>0,00</b>	<b>0,00</b>	<b>0,00</b>	<b>0,00</b>	<b>20.000,00</b>	<b>3.501.356,90</b>

10



REGIONE ABRUZZO  
(Esercizio 2017)

Allegato n.12/3 al D.Lgs 118/2011

SPESA PER MISSIONI, PROGRAMMI E MACROAGGREGATI  
SPESA CORRENTI - PREVISIONE DI COMPETENZA  
Esercizio finanziario 2017

MISSIONI E PROGRAMMI (MACROAGGREGATI)	101	102	103	104	105	106	107	108	109	110	Totale
16 MISSIONE 16 - Agricoltura, politiche agrarie, ruralità e pesca	15.372.137,50	989.126,03	61.300,00	4.165.487,44	0,00	0,00	0,00	0,00	0,00	0,00	20.586.051,98
01 Sviluppo del settore agricolo e del sistema agroalimentare	320.787,04	20.258,48	160.000,00	950.000,00	0,00	0,00	0,00	0,00	0,00	0,00	1.451.045,53
02 Pesca e pesca	0,00	0,00	3.000.000,00	0,00	0,00	0,00	0,00	0,00	0,00	0,00	3.000.000,00
03 Politica regionale unitaria per l'agricoltura, i sistemi agroalimentari, la caccia e la pesca	15.051.350,46	968.867,55	3.140.000,00	5.115.487,44	0,00	0,00	0,00	0,00	0,00	0,00	23.036.705,45
TOTALE MISSIONE 16 - Agricoltura, politiche agrarie, ruralità e pesca	15.372.137,50	989.126,03	61.300,00	4.165.487,44	0,00	0,00	0,00	0,00	0,00	0,00	20.586.051,98
17 MISSIONE 17 - Energia e diversificazione delle fonti energetiche	0,00	0,00	82.285,57	21.324,43	0,00	0,00	0,00	0,00	0,00	0,00	103.610,00
01 Fonti energetiche	0,00	0,00	82.285,57	21.324,43	0,00	0,00	0,00	0,00	0,00	0,00	103.610,00
02 Politica regionale unitaria per l'energia e la diversificazione delle fonti energetiche	0,00	0,00	0,00	0,00	0,00	0,00	0,00	0,00	0,00	0,00	0,00
TOTALE MISSIONE 17 - Energia e diversificazione delle fonti energetiche	0,00	0,00	82.285,57	21.324,43	0,00	0,00	0,00	0,00	0,00	0,00	103.610,00
18 MISSIONE 18 - Relazioni con le altre autonomie territoriali e locali	0,00	0,00	0,00	846.000,00	0,00	0,00	0,00	0,00	0,00	0,00	846.000,00
01 Relazioni finanziarie con le altre autonomie territoriali	0,00	0,00	0,00	846.000,00	0,00	0,00	0,00	0,00	0,00	0,00	846.000,00
02 Politica regionale unitaria per le relazioni con le altre autonomie territoriali e locali	0,00	0,00	0,00	0,00	0,00	0,00	0,00	0,00	0,00	0,00	0,00
TOTALE MISSIONE 18 - Relazioni con le altre autonomie territoriali e locali	0,00	0,00	0,00	846.000,00	0,00	0,00	0,00	0,00	0,00	0,00	846.000,00
19 MISSIONE 19 - Relazioni internazionali	0,00	0,00	0,00	112.610,00	0,00	0,00	0,00	0,00	100.000,00	0,00	212.610,00
01 Relazioni internazionali e Cooperazione allo sviluppo	0,00	0,00	0,00	112.610,00	0,00	0,00	0,00	0,00	100.000,00	0,00	212.610,00
02 Cooperazione territoriale	85.411,50	0,00	41.989,50	0,00	0,00	0,00	0,00	0,00	0,00	0,00	127.401,00
TOTALE MISSIONE 19 - Relazioni internazionali	85.411,50	0,00	41.989,50	0,00	0,00	0,00	0,00	0,00	100.000,00	0,00	127.401,00
20 MISSIONE 20 - Fondi di garanzia	0,00	0,00	0,00	0,00	0,00	0,00	0,00	0,00	0,00	2.257.161,29	2.257.161,29
01 Fondo di riserva	0,00	0,00	0,00	0,00	0,00	0,00	0,00	0,00	0,00	2.257.161,29	2.257.161,29
02 Fondo svalutazione crediti	0,00	0,00	0,00	0,00	0,00	0,00	0,00	0,00	0,00	5.004.000,00	5.004.000,00
03 Altri fondi	0,00	0,00	0,00	0,00	0,00	0,00	0,00	0,00	0,00	195.339.695,96	195.339.695,96
TOTALE MISSIONE 20 - Fondi di garanzia	0,00	0,00	0,00	0,00	0,00	0,00	0,00	0,00	0,00	2.257.161,29	2.257.161,29
TOTALE MISSIONI, PROGRAMMI E MACROAGGREGATI	15.457.549,00	989.126,03	143.600,00	5.115.487,44	0,00	0,00	0,00	0,00	100.000,00	0,00	23.695.762,47

14



Allegato n.12/3 al D.Lgs 118/2011

REGIONE ABRUZZO  
(Esercizio 2017)

**SPESE PER MISSIONI, PROGRAMMI E MACROAGGREGATI**  
**SPESE CORRENTI - PREVISIONE DI COMPETENZA**  
**Esercizio finanziario 2017**

MISSIONI E PROGRAMMI, MACROAGGREGATI	Reddito da lavoro dipendente	Imposte e tasse a carico dell'ente	Acquisto di beni e servizi	Trasferimenti correnti	Trasferimenti di natura tributiva	Famili perequativi	Interessi passivi	Altre spese per redditi da capitale	Rimborzi e poste correttive alle entrate	Altre spese correnti	Totale
	101	102	103	104	105	106	107	108	109	110	111
50 MISSIONE 50 - Debito pubblico											
01 Quote in base ammontamento mutui e prestiti obbligazionari	0,00	0,00	0,00	0,00	0,00	0,00	59.854.692,36	0,00	0,00	0,00	59.854.692,36
TOTALE MISSIONE 50 - Debito pubblico	0,00	0,00	0,00	0,00	0,00	0,00	59.854.692,36	0,00	0,00	0,00	59.854.692,36
60 MISSIONE 60 - Anticipazioni finanziarie											
01 Restituzione anticipazione di tesoreria	0,00	0,00	0,00	0,00	0,00	0,00	0,00	0,00	0,00	0,00	0,00
TOTALE MISSIONE 60 - Anticipazioni finanziarie	0,00	0,00	0,00	0,00	0,00	0,00	0,00	0,00	0,00	0,00	0,00
TOTALE MACROAGGREGATI	84.341.357,00	5.555.851,23	95.285.120,97	2.806.512.953,76	0,00	0,00	59.854.692,36	0,00	549.600,00	231.555.007,26	3.205.573.053,44



REGIONE ABRUZZO  
(Esercizio 2017)

Allegato n.12/4 al D.Lgs 118/2011

**SPESE PER MISSIONI, PROGRAMMI E MACROAGGREGATI  
SPESE IN CONTO CAPITALE E SPESE PER INCREMENTO DI ATTIVITA' FINANZIARIE**  
Esercizio finanziario 2017

MISSIONI E PROGRAMMI (MACROAGGREGATI)	201	202	203	204	205	206	301	302	303	304	300
	Tributi in conto capitale e oneri dell'erario	Investimenti fissi lordi e acquisto di terreni	Contributi agli investimenti	Altri trasferimenti in conto capitale	Altre spese in conto capitale	Totale SPESE IN CONTO CAPITALE	Acquisizioni di attività finanziarie	Concessione crediti a breve termine	Concessione crediti di medio lungo termine	Altre spese per incremento di attività finanziarie	Totale SPESE PER INCREMENTO DI ATTIVITA' FINANZIARIE
<b>01 - MISSIONE 1 - Servizi istituzionali, generali e di gestione.</b>											
01 Organ. istituzionali	0,00	0,00	300.000,00	0,00	0,00	300.000,00	0,00	0,00	0,00	0,00	0,00
02 Segreteria generale	0,00	0,00	0,00	0,00	0,00	0,00	0,00	0,00	0,00	0,00	0,00
03 Gestione economica, finanziaria, programmazione, provveditorato	0,00	350.000,00	0,00	5.000,00	0,00	345.000,00	0,00	0,00	0,00	0,00	0,00
04 Gestione delle entrate tributarie e servizi fiscali	0,00	0,00	0,00	0,00	0,00	0,00	0,00	0,00	0,00	0,00	0,00
05 Gestione dei beni demaniali e patrimoniali	0,00	0,00	0,00	0,00	0,00	0,00	0,00	0,00	0,00	0,00	0,00
06 Ufficio tecnico	0,00	0,00	0,00	0,00	0,00	0,00	0,00	0,00	0,00	0,00	0,00
07 Elapsioni e consultazioni popolari - Anagrafe e stato civile	0,00	110.000,00	0,00	0,00	0,00	110.000,00	0,00	0,00	0,00	0,00	0,00
08 Statistica e sistemi informativi	0,00	0,00	0,00	0,00	0,00	0,00	0,00	0,00	0,00	0,00	0,00
09 Tecnico-amministrativa agli enti locali	0,00	0,00	0,00	0,00	0,00	0,00	0,00	0,00	0,00	0,00	0,00
10 Risorse umane	0,00	0,00	0,00	20.000,00	0,00	20.000,00	0,00	0,00	0,00	0,00	0,00
11 Altri servizi generali	0,00	0,00	0,00	0,00	0,00	0,00	0,00	0,00	0,00	0,00	0,00
12 Politiche regionali unitarie per i servizi istituzionali, generali e di gestione	0,00	3.300.000,00	80.200.000,00	15.800.707,77	3.600.272,86	90.800.710,97	0,00	0,00	0,00	0,00	0,00
<b>TOTALE MISSIONE 1 - Servizi istituzionali, generali e di gestione</b>	<b>0,00</b>	<b>3.754.000,00</b>	<b>80.500.000,00</b>	<b>15.800.707,77</b>	<b>3.600.272,86</b>	<b>91.732.710,97</b>	<b>0,00</b>	<b>0,00</b>	<b>0,00</b>	<b>0,00</b>	<b>0,00</b>
<b>02 - MISSIONE 2 - Giustizia</b>											
01 Uffici giudiziari	0,00	0,00	0,00	0,00	0,00	0,00	0,00	0,00	0,00	0,00	0,00
02 Case circondarale e altri servizi	0,00	0,00	0,00	0,00	0,00	0,00	0,00	0,00	0,00	0,00	0,00
03 Politiche regionali unitarie per la giustizia	0,00	0,00	0,00	0,00	0,00	0,00	0,00	0,00	0,00	0,00	0,00
<b>TOTALE MISSIONE 2 - Giustizia</b>	<b>0,00</b>	<b>0,00</b>	<b>0,00</b>	<b>0,00</b>	<b>0,00</b>	<b>0,00</b>	<b>0,00</b>	<b>0,00</b>	<b>0,00</b>	<b>0,00</b>	<b>0,00</b>
<b>03 - MISSIONE 3 - Ordine pubblico e sicurezza</b>											
01 Polizia locale e amministrativa	0,00	0,00	0,00	0,00	0,00	0,00	0,00	0,00	0,00	0,00	0,00
02 Sistema integrato di sicurezza urbana	0,00	0,00	0,00	0,00	0,00	0,00	0,00	0,00	0,00	0,00	0,00
03 Politiche regionali unitarie per l'ordine pubblico e la sicurezza	0,00	0,00	0,00	0,00	0,00	0,00	0,00	0,00	0,00	0,00	0,00
<b>TOTALE MISSIONE 3 - Ordine pubblico e sicurezza</b>	<b>0,00</b>	<b>0,00</b>	<b>0,00</b>	<b>0,00</b>	<b>0,00</b>	<b>0,00</b>	<b>0,00</b>	<b>0,00</b>	<b>0,00</b>	<b>0,00</b>	<b>0,00</b>



REGIONE ABRUZZO  
(Esercizio 2017)

Allegato n.12/4 al D.Lgs 118/2011

SPESA PER MISSIONI, PROGRAMMI E MACROAGGREGATI  
SPESA IN CONTO CAPITALE E SPESE PER INCREMENTO DI ATTIVITA' FINANZIARIE  
Esercizio finanziario 2017

MISSIONI E PROGRAMMI (MACROAGGREGATI)	201	202	203	204	205	200	301	302	303	304	300
	Tributi in conto capitale a carico dell'ente	Investimenti fissi lordi e acquisto di terreni	Contributi agli investimenti	Altri trasferimenti in conto capitale	Altre spese in conto capitale	Totale SPESE IN CONTO CAPITALE	Acquisizioni di attività finanziarie	Concessione crediti a breve termine	Concessione crediti di medio-lungo termine	Altre spese per incremento di attività finanziarie	Totale SPESE PER INCREMENTO DI ATTIVITA' FINANZIARIE
<b>04 MISSIONE 4 - Istruzione e diritto allo studio</b>											
01 Istruzione prescolastica	0,00	0,00	0,00	0,00	0,00	0,00	0,00	0,00	0,00	0,00	0,00
02 Altri ordini di istruzione	0,00	0,00	0,00	0,00	0,00	0,00	0,00	0,00	0,00	0,00	0,00
03 Edilizia scolastica	0,00	0,00	0,00	2.461.695,39	0,00	2.461.695,39	0,00	0,00	440.000,00	0,00	440.000,00
04 Istruzione universitaria	0,00	0,00	0,00	0,00	0,00	0,00	0,00	0,00	0,00	0,00	0,00
05 Istruzione tecnica superiore	0,00	0,00	0,00	0,00	0,00	0,00	0,00	0,00	0,00	0,00	0,00
06 Servizi ausiliari all'istruzione	0,00	0,00	0,00	0,00	0,00	0,00	0,00	0,00	0,00	0,00	0,00
07 Diritto allo studio	0,00	0,00	0,00	0,00	0,00	0,00	0,00	0,00	0,00	0,00	0,00
08 Politica regionale unitaria per l'istruzione e il diritto allo studio	0,00	0,00	5.300.000,00	0,00	1.000.129,24	7.300.129,24	0,00	0,00	0,00	0,00	0,00
<b>TOTALE MISSIONE 4 - Istruzione e diritto allo studio</b>	0,00	0,00	5.300.000,00	2.461.695,39	1.000.129,24	9.664.824,62	0,00	0,00	440.000,00	0,00	440.000,00
<b>05 MISSIONE 5 - Tutela e valorizzazione dei beni e attività culturali</b>											
01 Valorizzazione dei beni di interesse storico	0,00	0,00	19.435.000,00	0,00	0,00	19.435.000,00	0,00	0,00	0,00	0,00	0,00
02 Attività culturali e interventi diversi nel settore culturale	0,00	0,00	15.000.000,00	0,00	0,00	15.000.000,00	0,00	0,00	0,00	0,00	0,00
03 Politica regionale unitaria per la tutela dei beni e delle attività culturali	0,00	0,00	0,00	0,00	0,00	0,00	0,00	0,00	0,00	0,00	0,00
<b>TOTALE MISSIONE 5 - Tutela e valorizzazione dei beni e attività culturali</b>	0,00	0,00	33.435.000,00	0,00	0,00	33.435.000,00	0,00	0,00	0,00	0,00	0,00
<b>06 MISSIONE 6 - Politiche giovanili, sport e tempo libero</b>											
01 Sport e tempo libero	0,00	0,00	0,00	120.550,18	0,00	120.550,18	0,00	0,00	0,00	0,00	0,00
02 Giovani	0,00	0,00	0,00	0,00	0,00	0,00	0,00	0,00	0,00	0,00	0,00
03 Politica regionale unitaria pari giovani, lo sport e il tempo libero	0,00	0,00	0,00	0,00	0,00	0,00	0,00	0,00	0,00	0,00	0,00
<b>TOTALE MISSIONE 6 - Politiche giovanili, sport e tempo libero</b>	0,00	0,00	0,00	120.550,18	0,00	120.550,18	0,00	0,00	0,00	0,00	0,00
<b>07 MISSIONE 7 - Turismo</b>											
01 Sviluppo e la valorizzazione del turismo	0,00	1.447.734,51	10.515.000,00	0,00	406.837,10	12.369.571,61	0,00	0,00	0,00	0,00	0,00
02 Politica regionale unitaria per il turismo	0,00	0,00	0,00	0,00	0,00	0,00	0,00	0,00	0,00	0,00	0,00
<b>TOTALE MISSIONE 7 - Turismo</b>	0,00	1.447.734,51	10.515.000,00	0,00	406.837,10	12.369.571,61	0,00	0,00	0,00	0,00	0,00

12



REGIONE ABRUZZO

REGIONE ABRUZZO  
(Esercizio 2017)

Allegato n.12/4 al D.Lgs 118/2011

**SPESE PER MISSIONI, PROGRAMMI E MACROAGGREGATI**  
**SPESE IN CONTO CAPITALE E SPESE PER INCREMENTO DI ATTIVITA' FINANZIARIE**  
**Esercizio finanziario 2017**

MISSIONI E PROGRAMMI MACROAGGREGATI	201	202	203	204	205	200	301	302	303	304	300
	Tributi in conto capitale a carico dell'ente	Investimenti fissi lordi e acquisto di terreni	Contributi agli investimenti	Altri titoli finanziari in conto capitale	Altre spese in conto capitale	Totale SPESE IN CONTO CAPITALE	Acquisizioni di attività finanziarie	Concessione crediti a breve termine	Concessione crediti a medio lungo termine	Altre spese per incremento di attività finanziarie	Totale SPESE PER INCREMENTO DI ATTIVITA' FINANZIARIE
<b>08 MISSIONE 8 - Assetto del territorio ed edilizia abitativa</b>											
01 Urbanistica e assetto del territorio	0,00	0,00	0,00	162.493,75	125.900,00	288.393,75	0,00	0,00	0,00	0,00	0,00
02 Edilizia residenziale pubblica e locale e piani di edilizia economico-popolare	0,00	0,00	5.872,719,85	4.430.052,24	8.941.453,80	20.104.245,89	0,00	0,00	0,00	0,00	0,00
03 Politica regionale unitaria per l'assetto del territorio e l'edilizia abitativa	0,00	0,00	0,00	0,00	0,00	0,00	0,00	0,00	0,00	0,00	0,00
<b>TOTALE MISSIONE 8 - Assetto del territorio ed edilizia abitativa</b>	<b>0,00</b>	<b>0,00</b>	<b>5.872,719,85</b>	<b>5.592.545,99</b>	<b>9.877.353,80</b>	<b>20.402.639,64</b>	<b>0,00</b>	<b>0,00</b>	<b>0,00</b>	<b>0,00</b>	<b>0,00</b>
<b>09 MISSIONE 9 - Sviluppo sostenibile e rischi del territorio e dell'ambiente</b>											
01 Difesa del suolo	0,00	2.200.000,00	3.500.000,00	500.000,00	13.559,91	6.213.559,91	0,00	0,00	0,00	0,00	0,00
02 Valorizzazione e recupero ambientale	0,00	0,00	0,00	0,00	0,00	0,00	0,00	0,00	0,00	0,00	0,00
03 Rifiuti	0,00	0,00	9.024.512,57	0,00	0,00	9.024.512,57	0,00	0,00	0,00	0,00	0,00
04 Servizio idrico integrato	0,00	0,00	25.600.000,00	3.105.312,49	379.321,75	30.085.144,23	0,00	0,00	0,00	0,00	0,00
05 Area protetta, parchi naturali, protezione naturalistica e forestazioni	0,00	0,00	0,00	0,00	0,00	0,00	0,00	0,00	0,00	0,00	0,00
06 Tutela e valorizzazione delle risorse idriche	0,00	0,00	0,00	0,00	79.000,00	79.000,00	0,00	0,00	0,00	0,00	0,00
07 Sviluppo sostenibile territorio montano piccoli Comuni	0,00	0,00	0,00	0,00	0,00	0,00	0,00	0,00	0,00	0,00	0,00
08 Qualità del suolo e riqualificazione dell'inquinamento	0,00	0,00	0,00	188.700,00	0,00	188.700,00	0,00	0,00	0,00	0,00	0,00
09 Pubblica amministrazione per lo sviluppo sostenibile e la tutela del territorio e dell'ambiente	0,00	0,00	0,00	0,00	770.000,00	770.000,00	0,00	0,00	0,00	0,00	0,00
<b>TOTALE MISSIONE 9 - Sviluppo sostenibile e rischi del territorio e dell'ambiente</b>	<b>0,00</b>	<b>2.200.000,00</b>	<b>39.134.512,57</b>	<b>3.794.482,49</b>	<b>1.245.352,86</b>	<b>46.374.371,11</b>	<b>0,00</b>	<b>0,00</b>	<b>0,00</b>	<b>0,00</b>	<b>0,00</b>



REGIONE ABRUZZO  
(Esercizio 2017)

Allegato n.12/4 al D.Lgs 118/2011

**SPESE PER MISSIONI, PROGRAMMI E MACROAGGREGATI  
SPESE IN CONTO CAPITALE E SPESE PER INCREMENTO DI ATTIVITA' FINANZIARIE**  
Esercizio finanziario 2017

MISSIONI E PROGRAMMI (MACROAGGREGATI)	SPESE PER INCREMENTO DI ATTIVITA' FINANZIARIE										
	201	202	203	204	205	200	301	302	303	304	300
	Tributi in conto capitale e fondo dell'ente	Investimenti (lavori e acquisto di terreni)	Contributi agli investimenti	Altri trasferimenti in conto capitale	Altre spese in conto capitale	Totale SPESE IN CONTO CAPITALE	Acquisizioni di attività finanziarie	Concessione crediti a breve termine	Concessione crediti a medio-lungo termine	Altre spese per incremento di attività finanziarie	Totale SPESE PER INCREMENTO DI ATTIVITA' FINANZIARIE
<b>10 - MISSIONE 10 - Trasporti e diritto alla mobilità</b>											
01 Trasporto ferroviario	0,00	0,00	12.200.000,00	0,00	0,00	12.200.000,00	0,00	0,00	0,00	0,00	0,00
02 Trasporto pubblico locale	0,00	0,00	2.900.000,00	0,00	11.191.362,62	14.091.362,62	0,00	0,00	0,00	0,00	0,00
03 Trasporto per vie d'acqua	0,00	0,00	14.600.000,00	0,00	0,00	14.600.000,00	0,00	0,00	0,00	0,00	0,00
04 Altre modalità di trasporto	0,00	0,00	9.000.000,00	0,00	0,00	9.000.000,00	15,48	0,00	0,00	0,00	15,48
05 Viabilità e infrastrutture stradali	0,00	0,00	15.600.000,00	418.674,42	0,00	17.018.674,42	0,00	0,00	0,00	0,00	0,00
06 Politiche regionali unitarie per i trasporti e il diritto alla mobilità	0,00	0,00	0,00	0,00	0,00	0,00	0,00	0,00	0,00	0,00	0,00
<b>TOTALE MISSIONE 10 - Trasporti e diritto alla mobilità</b>	<b>0,00</b>	<b>0,00</b>	<b>55.300.000,00</b>	<b>418.674,42</b>	<b>11.191.362,62</b>	<b>66.899.877,04</b>	<b>15,48</b>	<b>0,00</b>	<b>0,00</b>	<b>0,00</b>	<b>15,48</b>
<b>11 - MISSIONE 11 - Soccorso civile</b>											
01 Sistema di protezione civile	0,00	59.000,00	163.000,00	0,00	10.120.788,73	10.339.788,73	0,00	0,00	0,00	0,00	0,00
02 Interventi a seguito di calamità naturali	0,00	0,00	0,00	0,00	0,00	0,00	0,00	0,00	0,00	0,00	0,00
03 Politiche regionali unitarie per il soccorso e la protezione civile	0,00	0,00	0,00	0,00	0,00	0,00	0,00	0,00	0,00	0,00	0,00
<b>TOTALE MISSIONE 11 - Soccorso civile</b>	<b>0,00</b>	<b>59.000,00</b>	<b>163.000,00</b>	<b>0,00</b>	<b>10.120.788,73</b>	<b>10.339.788,73</b>	<b>0,00</b>	<b>0,00</b>	<b>0,00</b>	<b>0,00</b>	<b>0,00</b>





REGIONE ABRUZZO  
(Esercizio 2017)

Allegato n.12/4 al D.Lgs 118/01/P

**SPESE PER MISSIONI, PROGRAMMI E MACROAGGREGATI  
SPESE IN CONTO CAPITALE E SPESE PER INCREMENTO DI ATTIVITA' FINANZIARIE**  
Esercizio finanziario 2017

	201	202	203	204	205	200	301	302	303	304	300
	Tributi in conto capitale a carico dell'ente	Investimenti fissi lordi e acquisto di terreni	Contributi agli investimenti	Altri finanziamenti in conto capitale	Altre spese in conto capitale	Totale SPESE IN CONTO CAPITALE	Acquisti di attività finanziarie	Concessione crediti a breve termine	Concessione crediti a medio lungo termine	Altre spese per incremento di attività finanziarie	Totale SPESE PER INCREMENTO DI ATTIVITA' FINANZIARIE
<b>MISSIONI E PROGRAMMI, MACROAGGREGATI</b>											
<b>12 MISSIONE 12 - Diritti sociali, politiche sociali e famiglia</b>											
01 Interventi per l'infanzia e i minori e per asili nido	0,00	0,00	0,00	0,00	0,00	0,00	0,00	0,00	0,00	0,00	0,00
02 Interventi per le disabilità	0,00	0,00	0,00	0,00	0,00	0,00	0,00	0,00	0,00	0,00	0,00
03 Interventi per gli anziani	0,00	0,00	0,00	0,00	0,00	0,00	0,00	0,00	0,00	0,00	0,00
04 Interventi per soggetti a rischio di esclusione sociale	0,00	0,00	0,00	0,00	0,00	0,00	0,00	0,00	0,00	0,00	0,00
05 Interventi per le famiglie	0,00	0,00	0,00	0,00	0,00	0,00	0,00	0,00	0,00	0,00	0,00
06 Interventi per il diritto alla casa	0,00	0,00	0,00	0,00	0,00	0,00	0,00	0,00	0,00	0,00	0,00
07 Programmazione e governo della rete dei servizi sociosanitari e sociali	0,00	0,00	200.000,00	0,00	0,00	200.000,00	0,00	0,00	0,00	0,00	0,00
08 Cooperazione e associazionismo	0,00	0,00	0,00	0,00	0,00	0,00	0,00	0,00	0,00	0,00	0,00
09 Servizio necroscopico e cimiteriale	0,00	0,00	0,00	0,00	0,00	0,00	0,00	0,00	0,00	0,00	0,00
10 Politiche regionali urbane per i centri sociali e la famiglia	0,00	0,00	0,00	0,00	0,00	0,00	0,00	0,00	0,00	0,00	0,00
<b>TOTALE MISSIONE 12 - Diritti sociali, politiche sociali e famiglia</b>	<b>0,00</b>	<b>0,00</b>	<b>200.000,00</b>	<b>0,00</b>	<b>0,00</b>	<b>200.000,00</b>	<b>0,00</b>	<b>0,00</b>	<b>0,00</b>	<b>0,00</b>	<b>0,00</b>
<b>13 MISSIONE 13 - Tutela della salute</b>											
04 Servizio sanitario regionale - ripiano di disavanzo sanitario relativo ad esercizi pregressi	0,00	0,00	0,00	0,00	0,00	0,00	0,00	0,00	0,00	0,00	0,00
05 Servizio sanitario regionale - investimenti sanitari	0,00	0,00	140.830.742,42	0,00	5.857.542,11	-46.288.204,53	0,00	0,00	0,00	0,00	0,00
07 Ulteriori spese in materia sanitaria	0,00	0,00	0,00	0,00	0,00	0,00	0,00	0,00	0,00	0,00	0,00
08 Politiche regionali urbane per la tutela della salute	0,00	0,00	0,00	0,00	0,00	0,00	0,00	0,00	0,00	0,00	0,00
<b>TOTALE MISSIONE 13 - Tutela della salute</b>	<b>0,00</b>	<b>0,00</b>	<b>140.830.742,42</b>	<b>0,00</b>	<b>5.857.542,11</b>	<b>-46.288.204,53</b>	<b>0,00</b>	<b>0,00</b>	<b>0,00</b>	<b>0,00</b>	<b>0,00</b>

17

REGIONE ABRUZZO  
(Esercizio 2017)



Allegato n.12/4 al D.Lgs 118/2017

SPESA PER MISSIONI, PROGRAMMI E MACROAGGREGATI  
SPESA IN CONTO CAPITALE E SPESA PER INCREMENTO DI ATTIVITA' FINANZIARIE  
Esercizio finanziario 2017

MISSIONI E PROGRAMMI (MACROAGGREGATI)	301	302	303	304	305	306	307	308	309	310	311	312	313	314	315	Totale SPESE PER INCREMENTO DI ATTIVITA' FINANZIARIE
<b>MISSIONI E PROGRAMMI (MACROAGGREGATI)</b>																
<b>14 MISSIONE 14 - Sviluppo economico e competitività</b>																
01 Infrastrutture e Ambiente	0,00	0,00	0,00	300,000,00	0,00	0,00	0,00	0,00	0,00	0,00	0,00	0,00	0,00	0,00	0,00	0,00
02 Commercio-reti distributive - Nuove abitudini	0,00	0,00	0,00	0,00	0,00	0,00	0,00	0,00	0,00	0,00	0,00	0,00	0,00	0,00	0,00	0,00
03 Ricerca e innovazione	0,00	0,00	4,000,000,00	0,00	0,00	0,00	0,00	0,00	0,00	0,00	0,00	0,00	0,00	0,00	0,00	0,00
04 Reti e altri servizi di pubblica utilità	0,00	0,00	0,00	7.148.788,71	0,00	0,00	0,00	0,00	0,00	0,00	0,00	0,00	0,00	0,00	0,00	0,00
05 Politiche regionali unitarie per lo sviluppo economico e la competitività	0,00	0,00	0,00	0,00	0,00	0,00	0,00	0,00	0,00	0,00	0,00	0,00	0,00	0,00	0,00	0,00
<b>TOTALE MISSIONE 14 - Sviluppo economico e competitività</b>	<b>0,00</b>	<b>0,00</b>	<b>4,000,000,00</b>	<b>7.448.788,71</b>	<b>0,00</b>	<b>0,00</b>	<b>0,00</b>	<b>0,00</b>	<b>0,00</b>	<b>0,00</b>	<b>0,00</b>	<b>0,00</b>	<b>0,00</b>	<b>0,00</b>	<b>0,00</b>	<b>0,00</b>
<b>15 MISSIONE 15 - Politiche per il lavoro e la formazione professionale</b>																
01 Servizi per lo sviluppo del mercato del lavoro	0,00	0,00	0,00	0,00	0,00	0,00	0,00	0,00	0,00	0,00	0,00	0,00	0,00	0,00	0,00	0,00
02 Formazione professionale	0,00	0,00	0,00	0,00	0,00	0,00	0,00	0,00	0,00	0,00	0,00	0,00	0,00	0,00	0,00	0,00
03 Sistemi all'occupazione	0,00	0,00	0,00	0,00	0,00	0,00	0,00	0,00	0,00	0,00	0,00	0,00	0,00	0,00	0,00	0,00
04 Politiche regionali unitarie per il lavoro e la formazione professionale	0,00	912.632,80	36.045.925,84	16.000,00	11.878.590,74	48.483.125,39	0,00	0,00	0,00	0,00	0,00	0,00	0,00	0,00	0,00	0,00
<b>TOTALE MISSIONE 15 - Politiche per il lavoro e la formazione professionale</b>	<b>0,00</b>	<b>912.632,80</b>	<b>36.045.925,84</b>	<b>16.000,00</b>	<b>11.878.590,74</b>	<b>48.483.125,39</b>	<b>0,00</b>	<b>0,00</b>	<b>0,00</b>	<b>0,00</b>	<b>0,00</b>	<b>0,00</b>	<b>0,00</b>	<b>0,00</b>	<b>0,00</b>	<b>0,00</b>
<b>16 MISSIONE 16 - Agricoltura, politiche agroalimentari e pesca</b>																
01 Sviluppo del settore agricolo e del sistema agroalimentare	0,00	552.684,00	0,00	2.047.336,00	27.000,00	2.522.024,00	0,00	0,00	0,00	0,00	0,00	0,00	0,00	0,00	0,00	0,00
02 Caccia e pesca	0,00	0,00	0,00	831.633,00	35.000,00	866.633,00	0,00	0,00	0,00	0,00	0,00	0,00	0,00	0,00	0,00	0,00
03 Politiche regionali unitarie per l'agricoltura, i sistemi agroalimentari, la caccia e la pesca	0,00	0,00	0,00	0,00	0,00	0,00	0,00	0,00	0,00	0,00	0,00	0,00	0,00	0,00	0,00	0,00
<b>TOTALE MISSIONE 16 - Agricoltura, politiche agroalimentari e pesca</b>	<b>0,00</b>	<b>552.684,00</b>	<b>0,00</b>	<b>2.878.969,00</b>	<b>62.000,00</b>	<b>3.418.657,00</b>	<b>0,00</b>	<b>0,00</b>	<b>0,00</b>	<b>0,00</b>	<b>0,00</b>	<b>0,00</b>	<b>0,00</b>	<b>0,00</b>	<b>0,00</b>	<b>0,00</b>
<b>17 MISSIONE 17 - Energia e diversificazione delle fonti energetiche</b>																
01 Fonti energetiche	0,00	0,00	0,00	100,000,00	0,00	100,000,00	0,00	0,00	0,00	0,00	0,00	0,00	0,00	0,00	0,00	0,00
02 Politiche regionali unitarie per l'energia e la diversificazione delle fonti energetiche	0,00	0,00	0,00	0,00	0,00	0,00	0,00	0,00	0,00	0,00	0,00	0,00	0,00	0,00	0,00	0,00
<b>TOTALE MISSIONE 17 - Energia e diversificazione delle fonti energetiche</b>	<b>0,00</b>	<b>0,00</b>	<b>0,00</b>	<b>100,000,00</b>	<b>0,00</b>	<b>100,000,00</b>	<b>0,00</b>	<b>0,00</b>	<b>0,00</b>	<b>0,00</b>	<b>0,00</b>	<b>0,00</b>	<b>0,00</b>	<b>0,00</b>	<b>0,00</b>	<b>0,00</b>

18

1000724

REGIONE ABRUZZO  
(Esercizio 2017)



Allegato n.12/4 al D.Lgs 118/2017

SPESA PER MISSIONI, PROGRAMMI E MACROAGGREGATI  
SPESA IN CONTO CAPITALE E SPESE PER INCREMENTO DI ATTIVITA' FINANZIARIE  
Esercizio finanziario 2017

MISSIONI E PROGRAMMI (MACROAGGREGATI)	201	202	203	204	205	200	301	302	303	304	300
	Tributi in conto capitale a carico dell'ente	Investimenti fiscali locali e acquisto di terreni	Contributi agli investimenti	Altri trasferimenti in conto capitale	Altre spese in conto capitale	Totale SPESE IN CONTO CAPITALE	Acquisizioni di attività finanziarie	Concessione crediti a breve termine	Concessione crediti di medio lungo termine	Altre spese per incremento di attività finanziarie	Totale SPESE PER INCREMENTO DI ATTIVITA' FINANZIARIE
<b>18 - MISSIONE 18 - Relazioni con le altre autonomie territoriali e locali</b>											
01 Relazioni transitorie con le altre autonomie territoriali	0,00	0,00	450.000,00	0,00	0,00	450.000,00	0,00	0,00	0,00	0,00	0,00
02 Politica regionale unitaria per le relazioni con le altre autonomie territoriali e locali	0,00	0,00	0,00	0,00	0,00	0,00	0,00	0,00	0,00	0,00	0,00
<b>TOTALE MISSIONE 18 - Relazioni con le altre autonomie territoriali e locali</b>	<b>0,00</b>	<b>0,00</b>	<b>450.000,00</b>	<b>0,00</b>	<b>0,00</b>	<b>450.000,00</b>	<b>0,00</b>	<b>0,00</b>	<b>0,00</b>	<b>0,00</b>	<b>0,00</b>
<b>19 - MISSIONE 19 - Retribuzioni/intermediazioni</b>											
01 Retribuzioni/intermediazioni e Cooperazione allo sviluppo	0,00	0,00	0,00	0,00	0,00	0,00	0,00	0,00	0,00	0,00	0,00
02 Cooperazione territoriale	0,00	0,00	0,00	0,00	49.595.493,96	49.595.493,96	0,00	0,00	0,00	0,00	0,00
<b>TOTALE MISSIONE 19 - Retribuzioni/intermediazioni</b>	<b>0,00</b>	<b>0,00</b>	<b>0,00</b>	<b>0,00</b>	<b>49.595.493,96</b>	<b>49.595.493,96</b>	<b>0,00</b>	<b>0,00</b>	<b>0,00</b>	<b>0,00</b>	<b>0,00</b>
<b>20 - MISSIONE 20 - Fondi di ripartire</b>											
01 Fondo di riserve	0,00	0,00	0,00	0,00	0,00	0,00	0,00	0,00	0,00	0,00	0,00
02 Fondo svalutazione crediti	0,00	0,00	0,00	0,00	0,00	0,00	0,00	0,00	0,00	0,00	0,00
03 Altri fondi	0,00	0,00	0,00	0,00	0,00	0,00	0,00	0,00	0,00	0,00	0,00
<b>TOTALE MISSIONE 20 - Fondi di ripartire</b>	<b>0,00</b>	<b>0,00</b>	<b>0,00</b>	<b>0,00</b>	<b>0,00</b>	<b>0,00</b>	<b>0,00</b>	<b>0,00</b>	<b>0,00</b>	<b>0,00</b>	<b>0,00</b>
<b>TOTALE MACROAGGREGATI</b>	<b>0,00</b>	<b>6.966.071,41</b>	<b>394.485.500,00</b>	<b>30.386.427,43</b>	<b>108.580.513,86</b>	<b>551.632.593,60</b>	<b>15,49</b>	<b>0,00</b>	<b>440.000,00</b>	<b>800.000,00</b>	<b>1.340.015,49</b>

19




REGIONE ABRUZZO  
(Esercizio 2017)

Allegato n.12/5 al D.Lgs 118/2011

SPESA PER MISSIONI, PROGRAMMI E MACROAGGREGATI  
 SPESE PER RIMBORSO DI PRESTITI - PREVISIONI DI COMPETENZA  
 Esercizio finanziario 2017

MISSIONI E PROGRAMMI I MACROAGGREGATI	Rimborso di titoli obbligazionari	Rimborso prestiti a breve termine	Rimborso mutui e altri finanziamenti a medio lungo termine	Rimborso di altre forme di indebitamento	Fondi per rimborso prestiti	Totale
	401	402	403	404	405	400
50 MISSIONE 50 - Debito pubblico						
02 Quota capitale ammortamento mutui e prestiti obbligazionari	9.257.500,00	0,00	4.127.533,95	54.187.575,33	0,00	67.572.709,28
TOTALE MISSIONE 50 - Debito pubblico	9.257.500,00	0,00	4.127.533,95	54.187.575,33	0,00	67.572.709,28



**SPESE PER MISSIONI, PROGRAMMI E MACROAGGREGATI**  
**SPESE PER SERVIZI PER CONTO TERZI E PARTITE DI GIRO - PREVISIONI DI COMPETENZA**  
 Esercizio finanziario 2017

MISSIONI PROGRAMMI MACROAGGREGATI	Uscite per partite di giro	Uscite per conto terzi	Totale
	701	702	700
<b>99 MISSIONE 99 - Servizi per conto terzi</b>			
01 Servizi per conto terzi e Partite di giro	1.040.133.000,00	0,00	1.040.133.000,00
02 Anticipazioni per il finanziamento del SSN	1.070.000.000,00	0,00	1.070.000.000,00
<b>TOTALE MISSIONE 99 - Servizi per conto terzi</b>	<b>2.110.133.000,00</b>	<b>0,00</b>	<b>2.110.133.000,00</b>



REGIONE ABRUZZO  
(Esercizio 2017)

Allegato n.12/7 al D.Lgs 118/2011

SPESE PER TITOLI E MACROAGGREGATI

PREVISIONI DI COMPETENZA - 2017

TITOLI E MACROAGGREGATI DI SPESA	Previsioni dell'anno 2017		Previsioni dell'anno 2018		Previsioni dell'anno 2019	
	Totale	- di cui non ricorrenti	Totale	- di cui non ricorrenti	Totale	- di cui non ricorrenti
<b>TITOLO 1 - Spese correnti</b>						
101 Redditi da lavoro dipendente	84.241.357,88	0,00	84.268.669,46	0,00	83.867.253,23	0,00
102 Imposte e tasse a carico dell'ente	5.555.851,23	0,00	5.555.851,23	0,00	5.555.851,23	0,00
103 Acquisto di beni e servizi	95.263.120,97	0,00	84.869.234,91	0,00	105.098.219,91	0,00
104 Trasferimenti correnti	2.809.512.963,75	0,00	2.811.349.958,71	0,00	2.790.214.864,13	0,00
105 Trasferimenti di tributi	0,00	0,00	0,00	0,00	0,00	0,00
106 Fondi perequativi (solo per le Regioni)	0,00	0,00	0,00	0,00	0,00	0,00
107 Interessi passivi	59.864.582,36	0,00	58.363.757,77	0,00	58.838.037,25	0,00
108 Altre spese per redditi da capitale	0,00	0,00	0,00	0,00	0,00	0,00
109 Rimborsi e poste correttive delle entrate	549.600,00	0,00	549.600,00	0,00	549.600,00	0,00
110 Altre spese correnti	231.565.887,25	0,00	36.638.272,18	0,00	36.062.032,17	0,00
<b>TOTALE TITOLO 1</b>	<b>3.286.573.463,44</b>	<b>0,00</b>	<b>3.091.376.333,29</b>	<b>0,00</b>	<b>3.078.315.887,97</b>	<b>0,00</b>
<b>TITOLO 2 - Spese in conto capitale</b>						
201 Tributi in conto capitale a carico dell'ente	0,00	0,00	0,00	0,00	0,00	0,00
202 Investimenti fissi lordi	8.966.071,41	0,00	7.441.011,86	0,00	7.308.591,04	0,00
203 Contributi agli investimenti	394.489.580,90	0,00	256.668.084,17	0,00	575.207.088,38	0,00
204 Altri trasferimenti in conto capitale	38.586.427,43	0,00	30.564.624,34	0,00	24.774.123,60	0,00
205 Altre spese in conto capitale	109.590.513,88	0,00	50.884.236,53	0,00	15.704.172,95	0,00
<b>TOTALE TITOLO 2</b>	<b>651.632.693,60</b>	<b>0,00</b>	<b>345.857.956,90</b>	<b>0,00</b>	<b>623.993.975,98</b>	<b>0,00</b>
<b>TITOLO 3 - Spese per incremento di attività finanziaria</b>						
301 Acquisizioni di attività finanziaria	15,48	0,00	0,00	0,00	0,00	0,00
302 Concessione crediti di breve termine	0,00	0,00	0,00	0,00	0,00	0,00
303 Concessione crediti di medio-lungo termine	440.000,00	0,00	440.000,00	0,00	440.000,00	0,00
304 Altre spese per incremento di attività finanziarie	800.000,00	0,00	800.000,00	0,00	800.000,00	0,00
<b>TOTALE TITOLO 3</b>	<b>1.240.015,48</b>	<b>0,00</b>	<b>1.240.000,00</b>	<b>0,00</b>	<b>1.240.000,00</b>	<b>0,00</b>
<b>TITOLO 4 - Rimborso prestiti</b>						
401 Rimborso di titoli obbligazionari	9.257.500,00	0,00	9.669.660,00	0,00	10.101.600,00	0,00
402 Rimborso prestiti a breve termine	0,00	0,00	0,00	0,00	0,00	0,00
403 Rimborso mutui e altri finanziamenti a medio lungo termine	4.127.633,95	0,00	2.783.563,45	0,00	1.567.652,58	0,00
404 Rimborso di altre forme di indebitamento	54.167.575,33	0,00	55.337.081,73	0,00	58.568.420,36	0,00
405 Fondi per rimborso prestiti	0,00	0,00	0,00	0,00	0,00	0,00
<b>TOTALE TITOLO 4</b>	<b>67.572.709,28</b>	<b>0,00</b>	<b>67.790.285,18</b>	<b>0,00</b>	<b>68.237.672,94</b>	<b>0,00</b>
<b>TITOLO 5 - Chiusura Anticipazioni ricevute da istituto tesoriere/cassiere</b>						
501 Chiusura Anticipazioni ricevute da istituto tesoriere/cassiere	100.000.000,00	0,00	100.000.000,00	0,00	100.000.000,00	0,00
<b>TOTALE TITOLO 5</b>	<b>100.000.000,00</b>	<b>0,00</b>	<b>100.000.000,00</b>	<b>0,00</b>	<b>100.000.000,00</b>	<b>0,00</b>
<b>TITOLO 7 - Spese per conto terzi e partite di giro</b>						
701 Uscite per partite di giro	2.110.133.000,00	0,00	2.110.133.000,00	0,00	2.110.133.000,00	0,00
702 Uscite per conto terzi	0,00	0,00	0,00	0,00	0,00	0,00
<b>TOTALE TITOLO 7</b>	<b>2.110.133.000,00</b>	<b>0,00</b>	<b>2.110.133.000,00</b>	<b>0,00</b>	<b>2.110.133.000,00</b>	<b>0,00</b>
<b>TOTALE</b>	<b>6.117.151.781,80</b>	<b>0,00</b>	<b>5.716.396.575,34</b>	<b>0,00</b>	<b>5.981.920.506,89</b>	<b>0,00</b>



ALLEGATO B)



PER COPIA CONFORME ALL'ORIGINALE

LI 26-01-2017

IL DIRIGENTE  
DEL SERVIZIO BILANCIO




# BILANCIO FINANZIARIO GESTIONALE 2017 - 2019

RISORSE FINANZIARIE

IL PRESIDENTE ACCORONNO  
E COMPOSTO DA DI 256 PAGINE  
SABRINA PICCHIONI

ALLEGATO come parte integrante alla dell-  
bersazione n. 36 del 2 FEB 2017  
IL SEGRETARIO DELLA GIUNTA  
(Avv. Daniela Valenza)



centri di responsabilità orizzontali

A





**REGIONE ABRUZZO**  
**Riepilogo Generale Centri di responsabilità**

C.D.R.	Descrizione	Totale Entrata		Totale Spesa	
ADA	SERVIZIO AUTORITA' DI AUDITE E CONTROLLO ISPETTIVO	Residui Presunti	0,00	Residui Presunti	5.000,00
		Previsione	0,00	Previsione	15.000,00
		Cassa	0,00	Cassa	20.000,00
		Plur. 2018	0,00	Plur. 2018	15.000,00
		Plur. 2019	0,00	Plur. 2019	15.000,00
AVV	SERVIZIO AVVOCATURA REGIONALE	Residui Presunti	4.925.815,75	Residui Presunti	330.230,30
		Previsione	98.624,00	Previsione	3.176.000,00
		Cassa	4.955.000,00	Cassa	3.500.115,00
		Plur. 2018	30.000,00	Plur. 2018	3.078.000,00
		Plur. 2019	30.000,00	Plur. 2019	2.978.000,00
DPA	DIPARTIMENTO DELLA PRESIDENZA E RAPPORTI CON L'EUR	Residui Presunti	1.299.593,70	Residui Presunti	602.975,01
		Previsione	96.000,00	Previsione	441.000,00
		Cassa	1.367.082,75	Cassa	1.043.887,99
		Plur. 2018	96.000,00	Plur. 2018	441.000,00
		Plur. 2019	96.000,00	Plur. 2019	441.000,00
DPA002	Servizio politiche Nazionali per lo Sviluppo	Residui Presunti	80.761.144,00	Residui Presunti	14.739.627,48
		Previsione	0,00	Previsione	168.000,00
		Cassa	80.761.144,00	Cassa	14.906.366,82
		Plur. 2018	0,00	Plur. 2018	168.000,00
		Plur. 2019	0,00	Plur. 2019	168.000,00
DPA003	Servizio Assistenze Alti del Presidente e della Gi	Residui Presunti	0,00	Residui Presunti	0,00
		Previsione	45.000,00	Previsione	0,00
		Cassa	45.000,00	Cassa	0,00
		Plur. 2018	45.000,00	Plur. 2018	0,00
		Plur. 2019	45.000,00	Plur. 2019	0,00
DPA005	Servizio Riforme Istituzionali, Enti locali, Gover	Residui Presunti	0,00	Residui Presunti	4.618.203,08
		Previsione	0,00	Previsione	3.576.653,00
		Cassa	0,00	Cassa	7.718.697,50
		Plur. 2018	0,00	Plur. 2018	3.576.653,00
		Plur. 2019	0,00	Plur. 2019	3.576.653,00
DPA007	Servizio Attività Legislativa e Qualità della Norm	Residui Presunti	0,00	Residui Presunti	0,00
		Previsione	0,00	Previsione	500,00
		Cassa	0,00	Cassa	500,00
		Plur. 2018	0,00	Plur. 2018	500,00
		Plur. 2019	0,00	Plur. 2019	500,00



**REGIONE ABRUZZO**  
**Riepilogo Generale Centri di responsabilità**

C.D.R.	Descrizione	Totale Entrata	Totale Spesa
DPA009	Servizio della Cooperazione Territoriale - IPA Adr	104.011.907,73	2.729.386,15
	Residui Presunti		
	Provisione	49.727.893,98	49.825.503,98
	Cassa	49.727.893,98	51.980.603,99
	Plur. 2018	8.397.486,82	8.487.086,82
	Plur. 2019	0,00	99.610,00
	Residui Presunti	0,00	17.820,07
	Provisione	68.624,00	475.000,00
	Cassa	68.624,00	492.820,00
	Plur. 2018	0,00	475.000,00
	Plur. 2019	0,00	475.000,00
DPA011	Servizio Autorità di Gestione Unica FESR-FSE	44.116.439,93	16.998.375,53
	Residui Presunti	120.766.571,94	1.779.766,74
	Provisione	120.451.511,97	16.851.925,37
	Cassa	56.943.751,74	2.385.115,40
	Plur. 2018	41.367.494,41	1.651.617,38
	Plur. 2019	11.949.902,93	6.781,50
	Residui Presunti	12.573.642,21	3.317.714,64
	Provisione	22.316.981,40	3.019.598,39
	Cassa	5.730.569,30	14.368.381,30
	Plur. 2018	0,00	27.945.897,06
	Plur. 2019	3.294.948,96	11.831.042,77
	Residui Presunti	28.637.839,99	116.605.389,23
	Provisione	31.324.830,99	127.865.595,39
	Cassa	28.637.839,99	116.635.389,23
	Plur. 2018	28.587.000,00	116.433.404,55
	Plur. 2019	976.858,38	14.818.980,13
	Residui Presunti	226.565,21	8.475.200,00
	Provisione	997.345,79	22.566.097,67
	Cassa	226.565,21	3.775.200,00
	Plur. 2018	226.565,21	3.775.200,00
	Plur. 2019	0,00	3.882.918,90
	Residui Presunti	12.000,00	5.922.000,00
	Provisione	12.000,00	9.560.076,00
	Cassa	9.000,00	5.922.000,00
	Plur. 2018	9.000,00	5.922.000,00
	Plur. 2019	9.000,00	5.922.000,00
DPA012	Servizio Programmazione e Coordinamento Unitario		
DPB002	Servizio Risorse Umane		
DPB003	Servizio Gestione e Patrimonio Immobiliare		
DPB004	Servizio Gestione Beni Mobili, Servizi e Acquisti		



## REGIONE ABRUZZO

## Riepilogo Generale Centri di responsabilità

C.D.R.	Descrizione	Totale Entrata	Totale Spesa
DPB006	Servizio Risorse Finanziarie	Residui Presunti: Previsione 1.579.942,847,43 Cassa 4.512.309,425,11 Plur. 2018 5.535.045,807,56 Plur. 2019 4.512.279,425,11 4.512.779,425,11	865.809,236,06 1.720.760,000,00 1.512.047,853,75 1.730.340,000,00 1.721.610,000,00
DPB007	Servizio Bilancio	Residui Presunti: Previsione 14.580,566,77 Cassa 563.419,278,21 Plur. 2018 474.500,117,09 Plur. 2019 463.419,278,21 462.247,276,81	1.428.130,25 730.929,836,45 678.665,277,20 536.431,833,30 536.595,429,02
DPB008	Servizio Regionaria Generale	Residui Presunti: Previsione 2.102.503,80 Cassa 13.950,000,00 Plur. 2018 16.049,000,00 Plur. 2019 13.950,000,00 13.950,000,00	14.052,520,75 42.732,978,02 55.921,753,12 41.120,017,41 39.431,848,92
DPC	DIPARTIMENTO OPERE PUBBLICHE, GOVERNO DEL TERRITORIO	Residui Presunti: Previsione 73.163,65 Cassa 139.527,051,46 Plur. 2018 139.560,753,85 Plur. 2019 206.143,922,12 410.508,932,19	21.033,546,47 7.517,851,46 27.550,388,01 7.783,255,44 7.281,598,87
DPC002	Servizio Valutazione Ambientale	Residui Presunti: Previsione 271.738,09 Cassa 224.800,00 Plur. 2018 224.000,00 Plur. 2019 240.000,00 220.000,00	0,00 10.000,00 10.000,00 10.000,00 0,00
DPC017	Servizio Affari Giuridici e Legali per i LL.PP., I	Residui Presunti: Previsione 0,00 Cassa 340.000,00 Plur. 2018 340.000,00 Plur. 2019 340.000,00	0,00 30.000,00 30.000,00 30.000,00
DPC018	Servizio Genio Civile L'Aquila	Residui Presunti: Previsione 95.238,09 Cassa 753.988,26 Plur. 2018 849.200,00 Plur. 2019 600.000,00 600.000,00	4.290,93 542.868,26 547.209,09 389.000,00 389.000,00



**REGIONE ABRUZZO**  
**Riepilogo Generale Centri di responsabilità**


C.D.R.	Descrizione	Totale Entrata	Totale Spesa
DPC019	Servizio Genio Civile Pescara	Residui Presunti	16.376,13
		Previsione	65.000,00
		Cassa	38.000,00
DPC022	Servizio Edilizia Sociale (Residenziale pubblica)	Plur. 2018	49.167,69
		Plur. 2019	38.000,00
		0,00	12.000,00
DPC023	Servizio Risorse del Territorio ed Attività Estrat	Residui Presunti	10.688.556,75
		Previsione	13.009.183,65
		Cassa	44.683.637,73
DPC024	Servizio Gestione e Qualità delle Acque	Plur. 2018	54.307.656,01
		Plur. 2019	43.951.369,23
		3.065.000,00	55.153.955,38
DPC025	Servizio Politica Energetica, Qualità dell'aria e	Residui Presunti	0,30
		Previsione	244.180,09
		Cassa	3.000,00
DPC026	Servizio Gestione dei Rifiuti	Plur. 2018	244.180,09
		Plur. 2019	241.190,09
		15.599,84	0,00
DPC027	Servizio Difesa del Suolo	Residui Presunti	1.979.651,68
		Previsione	15.253.831,75
		Cassa	16.618.831,75
DPC028	Servizio Gestione del Suolo	Plur. 2018	15.189.431,59
		Plur. 2019	15.253.831,75
		26.518.831,75	50.538.831,75
DPC029	Servizio Gestione del Suolo	Residui Presunti	110.471,00
		Previsione	1.060.000,00
		Cassa	5.667.333,16
DPC030	Servizio Gestione del Suolo	Plur. 2018	4.885.274,38
		Plur. 2019	10.345.126,43
		2.441.017,49	1.970.883,92
DPC031	Servizio Gestione del Suolo	Residui Presunti	118.640,48
		Previsione	472.390,26
		Cassa	2.317.098,59
DPC032	Servizio Gestione del Suolo	Plur. 2018	9.248.063,88
		Plur. 2019	590.390,26
		472.390,26	11.211.216,01
DPC033	Servizio Gestione del Suolo	Residui Presunti	13.550,91
		Previsione	0,00
		Cassa	1.476.497,86
DPC034	Servizio Gestione del Suolo	Plur. 2018	11.360.000,00
		Plur. 2019	0,00
		12.636.497,66	19.916.666,67
DPC035	Servizio Gestione del Suolo	Residui Presunti	0,00
		Previsione	0,00
		Cassa	32.583.333,33



REGIONE ABRUZZO

Riepilogo Generale Centri di responsabilità

C.O.R.	Descrizione	Totale Entrata	Totale Spesa
DPC028	Servizio Opere Marittime e Acque Marine	93.270,00	441.023,76
	Residui Presuntivi	0,00	350.000,00
	Provisione	93.270,00	792.453,76
	Cassa	0,00	350.000,00
	Plur. 2018	0,00	350.000,00
	Plur. 2019	0,00	350.000,00
DPC029	Servizio Prevenzione dei Rischi di PC	10.140.788,73	2.840.870,50
	Residui Presuntivi	0,00	10.340.788,73
	Provisione	10.140.788,73	10.360.788,73
	Cassa	10.140.788,73	10.340.788,73
	Plur. 2018	0,00	200.000,00
	Plur. 2019	0,00	194,08
DPC030	Servizio Emergenze di PC	1.818.850,93	0,00
	Residui Presuntivi	350.000,00	0,00
	Provisione	1.968.850,93	0,00
	Cassa	350.000,00	0,00
	Plur. 2018	0,00	0,00
	Plur. 2019	350.000,00	0,00
DPC031	Servizio Programmazione Attività di PC	15,00	18.923,53
	Residui Presuntivi	15,00	344.515,50
	Provisione	354.515,50	361.899,59
	Cassa	354.530,50	318.816,50
	Plur. 2018	326.816,50	40.000,00
	Plur. 2019	50.000,00	1.421.514,67
DPD	DIPARTIMENTO POLITICHE DELLO SVILUPPO RURALE E DEL	1.022.737,86	5.916.659,00
	Residui Presuntivi	5.973.975,00	7.302.323,09
	Provisione	6.529.075,00	5.916.659,00
	Cassa	5.973.975,00	5.916.659,00
	Plur. 2018	0,00	84.772,40
	Plur. 2019	0,00	668.964,00
DPD018	Servizio Politiche di Rafforzamento della Competit	0,00	753.032,27
	Residui Presuntivi	0,00	668.964,00
	Provisione	0,00	668.964,00
	Cassa	0,00	377.515,27
	Plur. 2018	0,00	600.000,00
	Plur. 2019	0,00	977.515,27
DPD019	Servizio Promozione delle Filiere (sede Pescara)	0,00	600.000,00
	Residui Presuntivi	0,00	600.000,00
	Provisione	0,00	600.000,00
	Cassa	0,00	600.000,00
	Plur. 2018	0,00	600.000,00
	Plur. 2019	0,00	600.000,00



**REGIONE ABRUZZO**  
**Riepilogo Generale Centri di responsabilità**

C.D.R.	Descrizione	Totale Entrata		Totale Spesa
DPD020	Servizio Politiche per l'Inclusione, lo Sviluppo e	Residui Presunti	0,00	478.106,75
		Previsione	3.683.652,00	13.450.000,00
		Cassa	3.683.652,00	13.928.000,00
		Plur. 2018	3.683.652,00	19.665.000,00
		Plur. 2019	3.683.652,00	39.070.000,00
DPD021	Servizio Tutela degli Ecosistemi Agroalimentari e	Residui Presunti	20.530,65	994,99
		Previsione	1.152.084,12	410.000,00
		Cassa	1.062.084,12	410.994,99
		Plur. 2018	1.152.084,12	410.000,00
		Plur. 2019	1.152.084,12	410.000,00
DPD023	Servizi Presidi Tecnici di Supporto al Settore Agr	Residui Presunti	14.533,70	6.338,97
		Previsione	155.534,44	1.285.534,44
		Cassa	155.534,44	1.270.534,44
		Plur. 2018	155.534,44	1.285.534,44
		Plur. 2019	155.534,44	1.285.534,44
DPD025	Servizio Territoriale per l'Agricoltura Abruzzo Ov	Residui Presunti	226.142,86	0,00
		Previsione	117.064,00	0,00
		Cassa	117.064,00	0,00
		Plur. 2018	117.064,00	0,00
		Plur. 2019	117.064,00	0,00
DPD027	Servizio Politiche di Sostegno all'Economia Itic	Residui Presunti	0,00	760.264,58
		Previsione	0,00	856.633,00
		Cassa	0,00	1.568.465,54
		Plur. 2018	0,00	856.633,00
		Plur. 2019	0,00	856.633,00
DPD028	Servizi Affari Dipartimentali (sede Pescara)	Residui Presunti	156.075,22	0,00
		Previsione	0,00	0,00
		Cassa	156.075,22	0,00
		Plur. 2018	0,00	0,00
		Plur. 2019	0,00	0,00
DPE	DIPARTIMENTO TRASPORTI, MOBILITA', TURISMO E CULTU	Residui Presunti	0,00	34.548.085,54
		Previsione	0,00	0,00
		Cassa	0,00	34.548.085,54
		Plur. 2018	0,00	0,00
		Plur. 2019	0,00	0,00

7



## REGIONE ABRUZZO

# Riepilogo Generale Centri di responsabilità

C.D.R.	Descrizione	Totale Entrata	Totale Spesa
DPE001	Servizio di Supporto Economico Amministrativo	14.902.752,37	14.339.895,00
		128.007.339,15	175.784.339,15
		128.000.000,00	187.637.229,56
		128.007.339,15	175.784.339,15
		128.007.339,15	175.784.339,15
DPE002	Servizio Pianificazione e Programmazione dei Trasporti	30.000,00	5.000.000,00
		0,00	5.000.000,00
		30.000,00	5.756.776,29
		0,00	2.500.000,00
		0,00	5.000.000,00
DPE003	Servizio Porti, Aeroporti, Trasporti merci e logistica	0,00	0,01
		0,00	22.540.015,48
		0,00	22.540.000,01
		0,00	26.540.000,01
		600,00	52.639.999,99
DPE004	Servizio Reti Ferroviarie, Viabilità Sicurezza Strada	0,00	3.023.188,17
		11.194.362,62	52.711.635,50
		11.194.362,62	55.734.823,67
		13.194.362,62	67.232.286,43
		8.194.362,62	114.142.464,89
DPE005	Servizio di Trasporto Pubblico	0,00	0,06
		0,00	0,00
		0,00	0,06
		0,00	0,00
		0,00	0,00
DPF	DIPARTIMENTO PER LA SALUTE E IL WELFARE	20.443,00	13.031.432,51
		148.000,00	12.125.000,00
		153.443,00	23.660.973,82
		148.000,00	12.125.000,00
		148.000,00	22.925.000,00
DPF002	Servizio Innovazione e Investimenti Patrimonio Teatrale	96.002.766,57	17.153.018,94
		146.285.284,53	146.285.284,53
		35.192.635,47	37.395.076,42
		0,00	0,00
		126.804.492,16	126.804.492,16



## REGIONE ABRUZZO

# Riepilogo Generale Centri di responsabilità

C.D.R.	Descrizione	Totale Entrata	Totale Spesa
DPF003	Servizio Assistenza Farmaceutica, Attività Trasfu	Residui Presunti	45.464.256,85
		Provisione	20.129.541,70
		Cassa	32.687.769,70
		Plur. 2018	77.417.440,59
DPF004	Servizio Risorse Umane e Assetti Istituzionali	Plur. 2019	27.575.379,17
		Residui Presunti	22.458.228,00
		Provisione	4.341.866,33
		Cassa	1.570.988,96
DPF005	Servizio Contratti erogati privati e Sistema di re	Plur. 2018	5.844.361,16
		Plur. 2019	1.570.988,96
		Residui Presunti	1.570.988,96
		Provisione	21.576,55
DPF007	Servizio Ispattivo e Controllo Qualità	Cassa	305.000,00
		Plur. 2018	280.000,00
		Plur. 2019	305.000,00
		Residui Presunti	305.000,00
DPF008	Servizio Programmazione socio-sanitaria	Provisione	0,00
		Cassa	11.000,00
		Plur. 2018	61.000,00
		Plur. 2019	61.000,00
DPF010	Servizio della Prevenzione e Tutela Sanitaria	Plur. 2018	50.000,00
		Plur. 2019	50.000,00
		Residui Presunti	50.000,00
		Provisione	529.850,73
DPF011	Servizio Sanità Veterinaria, Igiene e Sicurezza de	Plur. 2018	18.469.258,72
		Plur. 2019	18.387.428,03
		Residui Presunti	16.578.078,72
		Provisione	15.312.713,40
DPF010	Servizio della Prevenzione e Tutela Sanitaria	Plur. 2018	15.312.713,40
		Plur. 2019	15.388.066,67
		Residui Presunti	15.488.066,67
		Provisione	50.331.249,57
DPF010	Servizio della Prevenzione e Tutela Sanitaria	Cassa	14.429.511,52
		Plur. 2018	63.375.951,41
		Plur. 2019	14.429.511,52
		Residui Presunti	63.375.951,41
DPF011	Servizio Sanità Veterinaria, Igiene e Sicurezza de	Plur. 2018	14.429.511,52
		Plur. 2019	14.429.511,52
		Residui Presunti	11.008.650,53
		Provisione	34.675.245,73
DPF011	Servizio Sanità Veterinaria, Igiene e Sicurezza de	Cassa	43.987.899,74
		Plur. 2018	34.675.245,73
		Plur. 2019	34.675.245,73
		Residui Presunti	34.675.245,73





## REGIONE ABRUZZO

# Riepilogo Generale Centri di responsabilità

C.D.R.	Descrizione	Totale Entrata	Totale Spesa
DPF012	Servizio Programmazione economico-finanziaria e FI	0,00	813.891.033,81
		173.524.856,84	2.540.224.108,98
		173.524.856,84	2.797.872.216,62
		173.524.856,84	2.540.224.108,98
DPF013	Servizio Politiche per il benessere sociale	173.524.856,84	2.540.224.108,98
		3.284.203,19	9.091.824,65
		9.900.558,81	20.666.342,81
		12.546.818,00	22.635.834,21
		9.840.506,68	19.486.290,88
DPF014	Servizio per la Programmazione sociale e il Sistem	9.744.000,00	14.886.992,00
		8.778.604,94	14.858.631,81
		7.025.000,00	27.128.129,24
		15.803.604,94	41.702.068,16
		7.025.000,00	27.702.951,00
		0,00	19.000.000,00
DPF015	Servizio Assistenza Disruptuale Territoriale - M	10.353.754,01	13.691.923,80
		7.132.780,97	7.657.780,97
		17.409.684,97	16.585.208,05
		7.132.780,97	7.657.780,97
		7.132.780,97	7.657.780,97
DPF017	Servizio Emergenza Sanitaria e Sanità Digitale ICT	18.788,60	7.194,73
		0,00	7.510.000,00
		18.788,60	7.517.194,73
		0,00	7.510.000,00
		0,00	7.510.000,00
DPG	DIPARTIMENTO SVILUPPO ECONOMICO, POLITICHE DEL LAV	53.623.353,53	419.779,43
		1.235.000,00	5.495.600,00
		54.750.003,99	5.670.822,32
		1.235.000,00	195.600,00
		1.235.000,00	195.600,00
DPG007	Servizio Lavoro	50.124,99	11.171.826,65
		440.000,00	610.000,00
		450.124,93	10.294.693,57
		440.000,00	610.000,00
		440.000,00	610.000,00



**REGIONE ABRUZZO**  
**Riepilogo Generale Centri di responsabilità**

C.D.R.	Descrizione	Totale Entrata	Totale Spesa
DPG009	Servizio Formazione ed Orientamento Professionale	0,00	38.076,76
		0,00	0,00
		0,00	38.076,76
		0,00	0,00
		0,00	0,00
DPG010	Servizio Istruzione	0,00	4.644.833,78
		19.859.905,28	26.459.905,28
		19.859.905,28	31.303.957,83
		19.780.771,00	26.380.771,00
		19.780.771,00	26.380.771,00
DPG011	Servizio Gestione e Monitoraggio Fondo Sociale	0,05	19.494.665,11
		450.000,00	39.155.364,00
		450.000,00	58.442.371,79
		0,00	17.874.295,00
		0,00	3.083.900,00
		0,04	30.010,91
		0,00	16.050.000,00
		0,00	16.080.010,91
		0,04	5.950.000,00
		0,00	7.850.000,00
		0,00	0,00
		0,00	13.412.335,48
		0,00	13.412.335,48
		0,00	3.968.056,91
		0,00	3.942.485,08
DPG015	Servizio Competitività e Attrazione degli Investim	0,00	56.000,00
		0,00	24.419.670,98
		0,00	24.475.670,33
		0,00	7.533.117,85
		0,00	14.259.801,86
		417.328,48	19.950.357,46
		10.000,00	5.000,00
		10.000,00	19.631.969,62
		10.000,00	5.000,00
		0,00	0,00
DPH	DIPARTIMENTO TURISMO, CULTURA E PAESAGGIO		



## REGIONE ABRUZZO

# Riepilogo Generale Centri di responsabilità

C.D.R.	Descrizione	Totale Entrata	Totale Spesa
DPH001	Servizio Programmazione, Innovazione e Competitività	289.546,92	93.934,02
		1.447.734,81	4.281.571,99
		1.737.281,53	4.375.506,01
		0,00	1.085.082,45
		0,00	693.062,80
DPH002	Servizio Politiche Turistiche, Demanio marittimo e sostegno alle imprese	726.227,10	1.752.191,28
		726.227,10	6.215.000,00
		726.227,10	7.871.693,00
		320.600,00	18.095.000,00
		0,00	35.990.000,00
		0,00	1.195.117,83
		0,00	22.180.136,45
		0,00	23.348.118,72
		0,00	7.648.795,24
		0,00	12.637.217,79
DPH004	Servizio Governo del territorio, Beni Ambientali, Aree protette e Paesaggio	55.214,00	2.104.240,70
		55.214,00	6.102.315,41
		0,00	8.206.566,11
		0,00	4.067.673,21
		0,00	3.488.579,20
		0,00	4.114.762,43
		0,00	966.912,62
		0,00	4.661.949,03
		0,00	966.912,62
		0,00	943.454,51
		0,00	1.767.738,34
		0,00	50.000,00
		0,00	109.000,00
		0,00	50.000,00
		0,00	50.000,00
		0,00	48.666,84
		0,00	167.000,00
		0,00	214.961,00
		0,00	167.000,00
		0,00	167.000,00
DRG	DIREZIONE GENERALE DELLA REGIONE		
DRG002	Servizio Tutela della salute e Sicurezza sul lavoro		



## REGIONE ABRUZZO

## Riepilogo Generale Centri di responsabilità

C.D.R.	Descrizione	Totale Entrata		Totale Spesa	
		Residui Presunti	Provisione	Residui Presunti	Provisione
DRG003	Servizio Verifica Attuazione Programma di Governo	Provisione	0,00	53.864,11	
		Cassa	0,00	70.000,00	
		Plur. 2018	0,00	123.000,00	
		Plur. 2019	0,00	70.000,00	
DRG006	Servizio Sistema Informativo Regionale e Rivoluzio	Residui Presunti	92,50	2.589.683,83	
		Provisione	1.000,00	14.289.284,11	
		Cassa	1.000,00	16.874.554,11	
		Plur. 2018	1.000,00	15.588.782,14	
		Plur. 2019	0,00	12.295.221,12	
		<b>Totale</b>	<b>2.133.668.316,30</b>	<b>1.916.901.441,55</b>	
		Provisione	6.071.512.344,17	6.117.151.781,80	
		Cassa	7.145.081.297,69	6.386.983.757,29	
		Plur. 2018	5.767.521.513,83	5.716.398.575,34	
		Plur. 2019	6.033.045.445,38	5.981.920.506,89	




REGIONE ABRUZZO

Bilancio finanziario gestionale 2017 - 2019

Risorse finanziarie - Capitoli del Centro di Responsabilità ADA SERVIZIO AUTORITA' DI AUDIT E CONTROLLO ISPETTIVO

Spesa

Missione	Programma	Titolo	Cap.	Art.	Descrizione	Macroaggregato	Spesa vincolata	Perimetro sanitario	Risultati presunti al 31/12/2016	Previsione 2017 Competenza	Previsione 2017 Cassa	Plur. 2016 Plur. 2019
01	11	1	11477	1	1 SPESE PER L'AUTORITA' DI AUDIT REGIONALE	03 - Acquisto di beni e servizi			5.000,00	15.000,00	20.000,00	15.000,00 15.000,00
Totale Programma 11 - Altri servizi generali									5.000,00	15.000,00	20.000,00	15.000,00 15.000,00
Totale Missione 01 Servizi istituzionali, generali e di gestione									5.000,00	15.000,00	20.000,00	15.000,00 15.000,00
Totale Spese									5.000,00	15.000,00	20.000,00	15.000,00 15.000,00



REGIONE ABRUZZO

Bilancio finanziario gestionale 2017 - 2019

Risorse finanziarie - Capitoli del Centro di Responsabilità AVV SERVIZIO AVVOCATURA REGIONALE

Entrata		Titolo		Descrizione		Entrata vincolata		Residui presunti al 31/12/2016		Previsione 2017		Previsione 2017		Plur. 2018		Plur. 2019	
3	100	03	32103	1	ENTRATE DERIVANTI DA SOMME DOVUTE DA COMUNI E CONSORZI PER CANONI DI UTENZA DI ACQUEDOTTI TRASPORTATI ALLA REGIONE AI SENSI DELL'ART.139 DEL T.U. 6	Perimetro sanitario	68.624,00	4.925.815,75	68.624,00	Cassa	4.925.000,00	0,00	0,00				
Totale Tipologia 100						Vendita di beni e servizi e proventi derivanti dalla gestione dai beni											
Totale Tipologia 500						Rimborsti e altre entrate correnti											
Titolo		3		DESCRIZIONE		Entrata vincolata		Residui presunti al 31/12/2016		Previsione 2017		Previsione 2017		Plur. 2018		Plur. 2019	
3	500	02	37212	1	ENTRATE DERIVANTI DA ATTIVITA' DI CONTENZIOSO DELL'AVVOCATURA REGIONALE PER ONORARI PROFESSIONALI - C.R. 14.2.2000, N.9	Perimetro sanitario	30.000,00	0,00	30.000,00	Cassa	30.000,00	30.000,00	30.000,00				
Totale Titolo 3						Entrate extratributarie											
Totale Entrate																	
Totale Entrate						98.624,00						4.955.000,00					
Totale Entrate						98.624,00						4.955.000,00					
Totale Entrate						30.000,00						30.000,00					
Totale Entrate						30.000,00						30.000,00					
Totale Entrate						30.000,00						30.000,00					

15




REGIONE ABRUZZO

Bilancio finanziario gestionale 2017 - 2019

Risorse finanziarie - Capitoli del Centro di Responsabilità AVV SERVIZIO AVVOCATURA REGIONALE

Spesa												
Missione	Programma	Titolo	Cap.	Art.	Descrizione	Macroaggregato	Spesa vincolata	Perimetro sanitario	Residui presunti al 31/12/2016	Previsione 2017 Competenza	Previsione 2017 Cassa	Plur. 2018 Plur. 2019
01	08	1	11414	1	CANONI PER VIDEO TERMINALI DI INFORMAZIONE.	08 - Acquisto di beni e servizi			0,00	3.000,00	3.000,00	3.000,00 3.000,00
Totale Programma 08 Statistica e sistemi informativi									0,00	3.000,00	3.000,00	3.000,00 3.000,00
Missione												
Programma	Titolo	Cap.	Art.	Descrizione	Macroaggregato	Spesa vincolata	Perimetro sanitario	Residui presunti al 31/12/2016	Previsione 2017 Competenza	Previsione 2017 Cassa	Plur. 2018 Plur. 2019	
01	11	1	11429	1	SPESA PER IL PATROCINIO LEGALE IN FAVORE DEL PERSONALE - L.R. 3.12.1979, N. 60, ART. 28 -	03 - Acquisto di beni e servizi		92.458,84	145.000,00	237.000,00	145.000,00 145.000,00	
01	11	1	321900	1	SPESA PER LITI, ARBITRAGGI E ONERI CONNESSI.	10 - Altre spese correnti		147.544,06	700.000,00	840.000,00	700.000,00 700.000,00	
01	11	1	321901	1	ONERI DERIVANTI DA TRANSAZIONI, LITI PASSIVE, PROCEDURE ESECUTIVE ED INTERESSI PASSIVI CONNESSI PAGAMENTI INCOMPLETI O PARZIALI.	10 - Altre spese correnti		90.112,39	2.000.000,00	2.090.000,00	600.000,00 2.000.000,00	
01	11	1	321902	1	ONERI CONNESSI CON IL PATROCINIO IN FAVORE DELLA REGIONE DA PARTE DELL'AVVOCATURA DELLO STATO - L.R. 14.2.2000, N. 9.	10 - Altre spese correnti		115,02	300.000,00	300.115,00	200.000,00 200.000,00	
01	11	1	321904	1	ONERI CONNESSI AL PATROCINIO IN FAVORE DELLA REGIONE DA PARTE DELL'AVVOCATURA REGIONALE - L.R. 14.2.2000, N. 9.	10 - Altre spese correnti		0,00	30.000,00	30.000,00	30.000,00 30.000,00	
Totale Programma 11 Altri servizi generali								330.230,30	3.175.000,00	3.497.115,00	3.075.000,00 3.075.000,00	
Totale Missione 01 Servizi istituzionali, generali e di gestione								330.230,30	3.178.000,00	3.500.115,00	3.078.000,00 3.078.000,00	
Totale Spese								330.230,30	3.178.000,00	3.500.115,00	3.078.000,00 3.078.000,00	

16



REGIONE ABRUZZO

Bilancio finanziario gestionale 2017 - 2019

Risorse finanziarie - Capitoli del Centro di Responsabilità DPA DIPARTIMENTO DELLA PRESIDENZA E RAPPORTI CON L'EUR

Entrata														
TITOLO	TIPLOGIA	CAT.	CAP.	ART.	DESCRIZIONE	ENTRATA VINCOLATA	PERIMETRO SANITARIO	RESIDUI PRESUNTI AL 31/12/2016	PREVISIONE 2017	PREVISIONE 2017	PREVISIONE 2017	PLUR. 2018	PLUR. 2019	
									COMPETENZA	CASSA				
2	101	01	22084	1	PROGETTO ADRIATIC WELFARE MIX - IPA ADRIATIC CBC - ASSEGNAZIONE QUOTA STATO			1.168,83	0,00	1.168,83		0,00	0,00	
2	101	01	22086	1	ASSEGNAZIONE DELLO STATO PER L'ATTUAZIONE DEL PROGETTO SPEEDY - IPA ADRIATIC CBC.			190.866,83	0,00	190.866,83		0,00	0,00	
Totale Tipologia 101 - Trasferimenti correnti da Amministrazioni pubbliche										0,00	192.035,66		0,00	0,00
TITOLO 105 - Trasferimenti correnti dalla UE e dal Resto del Mondo										0,00	0,00		0,00	0,00
2	105	01	21041	1	ASSEGNAZIONE PER PROGETTO "SAVE COAST" - PROGRAMMA PIC INTERREG III A TRANSFRONTALIERO ADRIATICI NPRA INTERREG-CARD-PHARE			148.795,71	0,00	148.795,71		0,00	0,00	
2	105	01	21083	1	ASSEGNAZIONE DELL'UNIONE EUROPEA PER L'ATTUAZIONE DEL PROGETTO SPEEDY - IPA ADRIATIC CBC.			785.717,90	0,00	785.717,90		0,00	0,00	
2	105	01	24014	1	PROGETTO ADRIATIC - PROGRAMMA IPA ADRIATIC CBC - ASSEGNAZIONE QUOTA UE			63.969,65	0,00	63.969,65		0,00	0,00	
2	105	01	24016	1	ASSEGNAZIONE DELL'UNIONE EUROPEA PER L'ATTUAZIONE DEL PROGETTO STATUS			27.510,95	0,00	27.510,95		0,00	0,00	
Totale Tipologia 105 - Trasferimenti correnti dalla UE e dal Resto del Mondo										0,00	396.473,16		0,00	0,00
Totale Titolo 2 - Trasferimenti correnti										0,00	1.216.019,77		0,00	0,00
TITOLO 4 - Altre entrate in conto capitale										0,00	1.488.606,82		0,00	0,00
4	500	03	42303	2	RECUPERO SOMME EROGATE SU CAPITOLI DI SPESA FINANZIATI DA FONDI A DESTINAZIONE VINCOLATA DA RIPROGRAMMARE - DIPARTIMENTO DELLA PRESIDENZA E RAPPORTI CON L'EUR			0,00	55.000,00	55.000,00		95.000,00	95.000,00	
4	500	04	42303	1	RECUPERO SOMME EROGATE SU CAPITOLI DI SPESA FINANZIATI DA FONDI A DESTINAZIONE VINCOLATA DA RIPROGRAMMARE - DIPARTIMENTO DELLA PRESIDENZA E RAPPORTI CON L'EUR			0,00	40.000,00	40.000,00		40.000,00	40.000,00	
4	500	04	42313	1	RECUPERO SOMME EROGATE SU CAPITOLI DI SPESA FINANZIATI DA FONDI A DESTINAZIONE VINCOLATA DA RIPROGRAMMARE - DIREZIONE AFFARI DELLA PRESIDENZA E POLITI			83.573,83	0,00	83.573,83		0,00	0,00	
Totale Tipologia 500 - Altre entrate in conto capitale										0,00	95.000,00		95.000,00	95.000,00
Totale Titolo 4 - Entrate in conto capitale										0,00	95.000,00		95.000,00	95.000,00
Totale Titolo 2 - Trasferimenti correnti										0,00	1.488.606,82		0,00	0,00
Totale Titolo 4 - Altre entrate in conto capitale										0,00	95.000,00		95.000,00	95.000,00





REGIONE ABRUZZO

REGIONE ABRUZZO

Bilancio finanziario gestionale 2017 - 2019

Risorse finanziarie - Capitoli del Centro di Responsabilità DPA DIPARTIMENTO DELLA  
PRESIDENZA E RAPPORTI CON L'EUR

Entrata			
Totale Entrate	1.299.593,70	95.000,00	1.367.062,75
			95.000,00
			95.000,00

18



REGIONE ABRUZZO

Bilancio finanziario gestionale 2017 - 2019

Risorse finanziarie - Capitoli del Centro di Responsabilità DPA DIPARTIMENTO DELLA PRESIDENZA E RAPPORTI CON L'EUR

Spesa		Programma	TITOLO	Cap.	Art.	Descrizione	Macroaggregato	Spesa vincolata	Perimetro sanitario	Residui presunti al 31/12/2016	Previsione 2017 Competenza	Previsione 2017 Cassa	Plur. 2018 Plur. 2019	
01	01	1	11105	1	01	FONDO A DISPOSIZIONE DELLA GIUNTA REGIONALE PER SPESE DI RAPPRESENTANZA L.R. 14.9.1999, N. 76	10 - Altre spese correnti			82.626,18	0,00	62.626,18	0,00	
01	01	1	11425	1	01	SPESE PER FUNZIONAMENTO, GETTONI PRESENZA, INDENNITA' DIMISSIONE E TRASFERITA E RIMBORSO SPESE AL PERSONALE REGIONALE ED ESTRANEO, DI CONSIGLI, COMI	09 - Rimborsi e poste correttive delle entrate			20.090,67	25.000,00	45.000,00	25.000,00	
Totale Programma 01 Organi istituzionali											107.626,76		25.000,00	
Totale Missione 01 Servizi istituzionali, generali e di gestione														
01	05	1	11470	1	05	SPESE PER SUPPORTO, FUNZIONAMENTO E RAPPRESENTANZA DELLA SEDE DI BRUXELLES E PER ATTIVITA' CONNESSE ALLA ADESIONE DELLA REGIONE ABRUZZO ALL'ASSEMBLEA	03 - Acquisto di beni e servizi			50.992,02	50.000,00	100.992,02	50.000,00	
Totale Programma 05 Gestione dei beni (demaniali e patrimoniali)											100.992,02		50.000,00	
Totale Missione 01 Servizi istituzionali, generali e di gestione														
05	02	2	12012	1	05	REALIZZAZIONE "PROGETTO RETE ABRUZZESE PER LO SPETTACOLO" - ART. 1, COMMI 1136 E 1137 L. 27.12.06, N. 286 - MEZZI STATALI	05 - Altre spese in conto capitale			280.000,00	0,00	280.000,00	0,00	
05	02	2	12012	2	05	REALIZZAZIONE "PROGETTO RETE ABRUZZESE PER LO SPETTACOLO" - ART. 1, COMMI 1136 E 1137 L. 27.12.06, N. 286 - MEZZI LOCALI	05 - Altre spese in conto capitale			125.759,00	0,00	125.759,00	0,00	
Totale Programma 02 Attività culturali e interventi diversi nel settore culturale											405.759,00		405.759,00	0,00
Totale Missione 05 Tutela e valorizzazione dei beni e attività culturali														
07	01	1	241401	1	07	INTERVENTI REALIZZAZ. PROGETTO HERA - PROGRAMMA DI COOPERAZ. IPA ADRIATIC-PROGETTI STRATEGICI ASSEGNAZ. IUE (RAPPR. ORGANIZ. PUBBLIC. E TRASPERTA)	03 - Acquisto di beni e servizi			36.412,72	0,00	36.412,72	0,00	
07	01	1	241401	2	07	INTERVENTI REALIZZAZIONE PROGETTO HERA - PROGRAMMA DI COOPERAZ. IPA ADRIATIC-PROGETTI STRATEGICI ASSEGNAZIONE IUE (INCARICHI PROFESS.)	03 - Acquisto di beni e servizi			6.825,57	0,00	6.800,00	0,00	
Totale Programma 07 Attività di promozione e sviluppo del territorio											43.238,29		43.212,72	0,00
Totale Missione 07 Attività di promozione e sviluppo del territorio														



REGIONE ABRUZZO

Bilancio finanziario gestionale 2017 - 2019

Risorse finanziarie - Capitoli del Centro di Responsabilità DPA DIPARTIMENTO DELLA PRESIDENZA E RAPPORTI CON L'EUR

Spesa

Missione	Programma	Titolo	Cap.	Art.	Descrizione	Macroaggregato	Spesa vincolata	Perimetro sanitario	Residui presunti al 31/12/2016	Previsione 2017 Competenza	Previsione 2017 Cassa	Plur. 2018 Plur. 2019
07	01	1	241401	3	INTERVENTI REALIZZAZ. PROGETTO HERA - PROGRAMMA DI COOPERAZ. IPA ADRIATIC-PROGETTI STRATEGICI-ASSEGNAZ. U.E.(CO.CO.CO.)	03 - Acquisto di beni e servizi			1.700,00	0,00	1.700,00	0,00
07	01	1	241402	1	INTERVENTI REALIZZAZ. PROGETTO HERA - PROGRAMMA DI COOPERAZ. IPA ADRIATIC-PROGETTI STRATEGICI-ASSEGNAZ. STATALE(RAPPR., ORGANIZ., PUBBLIC.E TRASFERTA)	03 - Acquisto di beni e servizi			6.425,77	0,00	6.425,00	0,00
07	01	1	241402	2	INTERVENTI REALIZZAZIONE PROGETTO HERA - PROGRAMMA DI COOPERAZ. IPA ADRIATIC-PROGETTI STRATEGICI - ASSEGNAZIONE STATALE(INCARICHI PRESTAZ. PROFESS.)	03 - Acquisto di beni e servizi			1.504,51	0,00	1.504,51	0,00
Totale Programma 01 Sviluppo e la valorizzazione del turismo												
Totale Missione 07 Turismo												
									52.862,57	0,00	52.862,23	0,00
									52.862,57	0,00	52.862,23	0,00
14	01	1	11524	1	CONTRIBUTO A TITOLO DI QUOTA ASSOCIATIVA ALLA ASSOCIAZIONE PER LO SVILUPPO DELL'INDUSTRIA NEL MEZZOGIORNO - S/IMEZ	04 - Trasferimenti correnti			0,00	11.000,00	11.000,00	11.000,00
Totale Programma 01 Industria PMI e Artigianato												
Totale Missione 14 Sviluppo economico e competitività												
									0,00	11.000,00	11.000,00	11.000,00
									0,00	11.000,00	11.000,00	11.000,00
15	01	1	51644	1	INTERVENTI PER LA REALIZZAZIONE DEL PROGETTO COMUNITARIO "ybbregions - You and Brussels Based" - ASSEGNAZIONE U.E.	04 - Trasferimenti correnti			10.668,56	0,00	10.668,56	0,00
Totale Programma 01 Servizi per lo sviluppo del mercato del lavoro												
									10.668,56	0,00	10.668,56	0,00
15	04	2	52100	8	FINANZIAMENTO COMUNITARIO (FSE) PER L'ATTUAZIONE DEL PROGRAMMA OPERATIVO FSE ABRUZZO 2014-2020 (DPA - SPESE INVESTIMENTO BENI IMMATERIALI)	02 - Investimenti fissi lordi	VINCSTUE		0,00	105.000,00	105.000,00	105.000,00
15	04	2	52101	8	FINANZIAMENTO STATALE (FDR) PER L'ATTUAZIONE DEL PROGRAMMA OPERATIVO FSE ABRUZZO 2014-2020 (DPA - SPESE INVESTIMENTO BENI IMMATERIALI)	02 - Investimenti fissi lordi	VINCSTUE		0,00	73.500,00	73.500,00	73.500,00
Totale Missione 15												
									0,00	105.000,00	105.000,00	105.000,00
									0,00	73.500,00	73.500,00	73.500,00

80



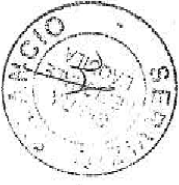
REGIONE ABRUZZO

Bilancio finanziario gestionale 2017 - 2019

Risorse finanziarie - Capitoli del Centro di Responsabilità DPA DIPARTIMENTO DELLA PRESIDENZA E RAPPORTI CON L'EUR

Spesa		Missione	Programma	Titolo	Cap.	Art.	Descrizione	Macroaggregato	Spesa vincolata	Perimetro sanitario	Residui presunti al 31/12/2016	Previsione 2017 Competenza	Previsione 2017 Cassa	Plur. 2018 Plur. 2019	
15	04	2	52102	01	FINANZIAMENTO REGIONALE PER L'ATTUAZIONE DEL PROGRAMMA OPERATIVO FSE-ABRUZZO 2014-2020 ( DPA - SPESE INVESTIMENTO BENI IMMATERIALI)		02 - Investimenti fissi lordi	VINCREG			0,00	31.500,00	31.500,00	31.500,00 31.500,00	
Totale Programma 04 Politiche regionali unitarie per il lavoro e la formazione professioni:												210.000,00	210.000,00	210.000,00	
Totale Missione 15 Politiche per il lavoro o la formazione professionale												10.666,56	210.000,00	220.666,56	210.000,00 210.000,00
18	01	1	11525	1	CONTRIBUTO AL CENTRO INTERREGIONALE DI STUDI E DOCUMENTAZIONE - L.R. 28.6.1983, N.41.		04 - Trasferimenti correnti				0,00	145.000,00	145.000,00	145.000,00 145.000,00	
Totale Programma 01 Relazioni finanziarie con le altre autonomie territoriali												0,00	145.000,00	145.000,00	145.000,00 145.000,00
Totale Missione 18 Relazioni con le altre autonomie territoriali e locali												0,00	145.000,00	145.000,00	145.000,00 145.000,00
19	02	1	291691	1	ATTUAZIONE PROGETTO SPEEDY -IPA ADRIATIC CBC- ASSEGNAZIONE UE		03 - Acquisto di beni o servizi				0,01	0,00	0,00	0,00 0,00	
Totale Programma 02 Cooperazione territoriale												0,01	0,00	0,00	0,00 0,00
Totale Missione 19 Relazioni internazionali												0,01	0,00	0,00	0,00 0,00
Totale Spese												602.975,01	441.000,00	7.043.887,99	441.000,00 441.000,00

18



REGIONE ABRUZZO

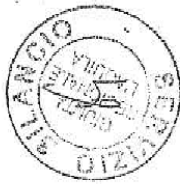
Bilancio finanziario gestionale 2017 - 2019

Risorse finanziarie - Capitoli del Centro di Responsabilità DPA002 Servizio politiche Nazionali per lo Sviluppo

Entrata

Titolo	Tipologia	Cat.	Cap.	Art.	Descrizione	Entrata vincelata	Perimetro sanitario	Residui esauriti al 31/12/2016	Previsione 2017 Competenza	Previsione 2017 Cassa	Previsione 2017	Plur. 2018 Plur. 2019
4	200	01	44000	1	ASSEGNAZIONE DELLO STATO PER LA PROGRAMMAZIONE PAR FAS 2007-2013	VINCSTUE		80.761.144,00	0,00	80.761.144,00		0,00
Totale Tipologia 200 Contributi agli investimenti								80.761.144,00	0,00	80.761.144,00		0,00
Totale Titolo 4 Entrate in conto capitale								80.761.144,00	0,00	80.761.144,00		0,00
Totale Entrate								80.761.144,00	0,00	80.761.144,00		0,00

Handwritten signature or initials.



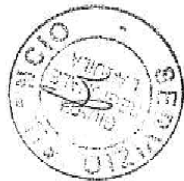
REGIONE ABRUZZO

Bilancio finanziario gestionale 2017 - 2019

Risorse finanziarie - Capitoli del Centro di Responsabilità DPA002 Servizio politiche Nazionali per lo Sviluppo

Spesa		Missione		Programma		Titolo		Cap.		Art.		Descrizione		Macroaggregato		Spesa vincolata		Perimetro sanitario		Residui presunti al 31/12/2016		Previsione 2017		Previsione 2017		Plur. 2018		Plur. 2019		
																						Cassa								
01	12	2	12201	1	12201	2	12201	1	12201	2	12201	05 - Altre spese in conto capitale	05 - Altre spese in conto capitale	VINCSUE	2.095.149,99	0,00	2.095.149,99	0,00	2.095.149,99	0,00	0,00	0,00	2.095.000,00	0,00	0,00	0,00	0,00	0,00		
01	12	2	12201	2	12201	2	12201	2	12201	2	12201	02 - Investimenti fissi lordi	02 - Investimenti fissi lordi		0,00	168.000,00	168.000,00	168.000,00	168.000,00	168.000,00	168.000,00	168.000,00	0,00	168.000,00	0,00	168.000,00	0,00	168.000,00		
01	12	2	12356	1	12356	2	12356	1	12356	2	12356	05 - Altre spese in conto capitale	05 - Altre spese in conto capitale		7.171.116,73	0,00	7.171.116,73	0,00	7.171.116,73	0,00	0,00	0,00	7.171.000,00	0,00	0,00	0,00	0,00	0,00		
01	12	2	12357	1	12357	2	12357	1	12357	2	12357	05 - Altre spese in conto capitale	05 - Altre spese in conto capitale		773.855,38	0,00	773.855,38	0,00	773.855,38	0,00	0,00	0,00	773.855,00	0,00	0,00	0,00	0,00	0,00	0,00	
01	12	2	12357	2	12357	2	12357	2	12357	2	12357	05 - Altre spese in conto capitale	05 - Altre spese in conto capitale		4.417.303,56	0,00	4.417.303,56	0,00	4.417.303,56	0,00	0,00	0,00	4.417.000,00	0,00	0,00	0,00	0,00	0,00	0,00	
Totale Programma 12 - Politica regionale unitaria per i servizi istituzionali, generali e di gestione														14.458.115,66	168.000,00	14.626.115,66	168.000,00	14.626.115,66	168.000,00	14.626.115,66	168.000,00	14.626.115,66	168.000,00	168.000,00	168.000,00	168.000,00	168.000,00	168.000,00	168.000,00	168.000,00
Totale Missione 01 - Servizi istituzionali, generali e di gestione														14.458.115,66	168.000,00	14.626.115,66	168.000,00	14.626.115,66	168.000,00	14.626.115,66	168.000,00	14.626.115,66	168.000,00	168.000,00	168.000,00	168.000,00	168.000,00	168.000,00	168.000,00	168.000,00
Spesa		Missione		Programma		Titolo		Cap.		Art.		Descrizione		Macroaggregato		Spesa vincolata		Perimetro sanitario		Residui presunti al 31/12/2016		Previsione 2017		Previsione 2017		Plur. 2018		Plur. 2019		
14	01	1	11591	1	11591	1	11591	1	11591	1	11591	03 - Acquisto di beni e servizi	03 - Acquisto di beni e servizi		0,01	0,00	0,01	0,00	0,01	0,00	0,00	0,00	0,01	0,00	0,00	0,00	0,00	0,00		
14	01	2	12468	1	12468	1	12468	1	12468	1	12468	05 - Altre spese in conto capitale	05 - Altre spese in conto capitale		281.511,81	0,00	281.511,81	0,00	281.511,81	0,00	0,00	0,00	281.511,81	0,00	0,00	0,00	0,00	0,00		
Totale Programma 01 - Industria PMI e Artigianato														281.511,82	0,00	281.511,82	0,00	281.511,82	0,00	281.511,82	0,00	281.511,82	0,00	0,00	0,00	0,00	0,00	0,00	0,00	
Totale Missione 14 - Sviluppo economico e compatibilità														281.511,82	0,00	281.511,82	0,00	281.511,82	0,00	281.511,82	0,00	281.511,82	0,00	0,00	0,00	0,00	0,00	0,00	0,00	
Totale Spese														14.739.627,48	168.000,00	14.907.627,48	168.000,00	14.907.627,48	168.000,00	14.907.627,48	168.000,00	14.907.627,48	168.000,00	168.000,00	168.000,00	168.000,00	168.000,00	168.000,00	168.000,00	

23



REGIONE ABRUZZO



REGIONE ABRUZZO

Bilancio finanziario gestionale 2017 - 2019

Risorse finanziarie - Capitoli del Centro di Responsabilità DP-A003 Servizio Assistenza Atti del  
Presidente e della Gi

Entrata

Titolo	Tipologia	Cat.	Cap.	Art.	Descrizione	Entrata vincolata	Perimetro sanitario	Residui presunti al 31/12/2016	Previsione 2017 Competenza	Previsione 2017 Cassa	Plur. 2018	Plur. 2019	
3	100	02	31101	1	PROVENTI DERIVANTI DALLE INSERZIONI E DALLA VENDITA DEL BOLLETTINO UFFICIALE DELLA REGIONE.			0,00	45.000,00	45.000,00	45.000,00	45.000,00	
Totale Tipologia 100 Vendita di beni e servizi e proventi derivanti dalla gestione dei beni								0,00	45.000,00	45.000,00	45.000,00	45.000,00	
Totale Titolo 3 Entrate extratributarie								0,00	45.000,00	45.000,00	45.000,00	45.000,00	45.000,00
Totale Entrate								0,00	45.000,00	45.000,00	45.000,00	45.000,00	45.000,00

24



REGIONE ABRUZZO

Bilancio finanziario gestionale 2017 - 2019

Risorse finanziarie - Capitoli del Centro di Responsabilità DPA005 Servizio Riforme Istituzionali, Enti locali, Gover

Spesa

Missione	Programma	TITOLO	Cap.	Art.	Descrizione	Macroaggregato	Spesa vincolata	Perimetro sanitario	Residui presunti al 31/12/2016	Previsione 2017 Competenza	Previsione 2017 Cassa	Plur. 2018 Plur. 2019
01	07	1	11419	1	1 SPESE PER L'ESPLETAMENTO DELLE ELEZIONI REGIONALI -	01 - Reddito da lavoro dipendente			24.456,65	0,00	24.456,00	0,00
					1 SPESE FUNZIONAMENTO DELL'OSSERVATORIO ELETTORALE							
Totale Programma 07 Elezioni e consultazioni popolari - Anagrafe e stato civile												
10.000,00												
Missione	Programma	TITOLO	Cap.	Art.	Descrizione <td>Macroaggregato</td> <td>Spesa vincolata</td> <td>Perimetro sanitario</td> <td>Residui presunti al 31/12/2016</td> <td>Previsione 2017 Competenza</td> <td>Previsione 2017 Cassa</td> <td>Plur. 2018 Plur. 2019</td>	Macroaggregato	Spesa vincolata	Perimetro sanitario	Residui presunti al 31/12/2016	Previsione 2017 Competenza	Previsione 2017 Cassa	Plur. 2018 Plur. 2019
01	12	1	11499	1	1 COFINANZIAMENTO REGIONALE DI PARTE CORRENTE DI PROGETTI COMUNITARI E NAZIONALI	04 - Trasferimenti correnti			2.489,05	0,00	2.489,05	0,00
					Totale Programma 12 Politica regionale unitaria per i servizi istituzionali, generali e di gestione							
Totale Missione 01 Servizi istituzionali, generali e di gestione												
26.945,70												
10.000,00												
36.945,05												
Missione	Programma	TITOLO	Cap.	Art.	Descrizione <td>Macroaggregato</td> <td>Spesa vincolata</td> <td>Perimetro sanitario</td> <td>Residui presunti al 31/12/2016</td> <td>Previsione 2017 Competenza</td> <td>Previsione 2017 Cassa</td> <td>Plur. 2018 Plur. 2019</td>	Macroaggregato	Spesa vincolata	Perimetro sanitario	Residui presunti al 31/12/2016	Previsione 2017 Competenza	Previsione 2017 Cassa	Plur. 2018 Plur. 2019
03	03	2	12000	1	1 RISORSE PAR FAS 2007-2013: SPESE PER LA REALIZZAZIONE DI ATTIVITA' IN MATERIA DI SICUREZZA E LEGALITA' E DI CAPACITY BUILDING	05 - Altre spese in conto capitale	VINCS TUE		4.198.807,75	0,00	4.100.000,00	0,00
					Totale Programma 03 Politica regionale unitaria per l'ordine pubblico e la sicurezza							
Totale Missione 03 Ordine pubblico e sicurezza												
4.198.807,75												
0,00												
4.198.807,75												
Missione	Programma	TITOLO	Cap.	Art.	Descrizione <td>Macroaggregato</td> <td>Spesa vincolata</td> <td>Perimetro sanitario</td> <td>Residui presunti al 31/12/2016</td> <td>Previsione 2017 Competenza</td> <td>Previsione 2017 Cassa</td> <td>Plur. 2018 Plur. 2019</td>	Macroaggregato	Spesa vincolata	Perimetro sanitario	Residui presunti al 31/12/2016	Previsione 2017 Competenza	Previsione 2017 Cassa	Plur. 2018 Plur. 2019
05	01	2	12301	1	1 INTERVENTI PER FAVORIRE LA TUTELA E LA VALORIZZAZIONE DEGLI ARCHIVI STORICI DEGLI ENTI LOCALI E DEI PRIVATI - L.R. 1.6.1999, N. 36.	05 - Altre spese in conto capitale			16.099,45	0,00	16.099,45	0,00
					Totale Programma 01 Valorizzazione dei beni di interesse storico							
Totale Missione 05 Tutela e valorizzazione dei beni e attività culturali												
16.099,45												
0,00												
16.099,45												
Missione	Programma	TITOLO	Cap.	Art.	Descrizione <td>Macroaggregato</td> <td>Spesa vincolata</td> <td>Perimetro sanitario</td> <td>Residui presunti al 31/12/2016</td> <td>Previsione 2017 Competenza</td> <td>Previsione 2017 Cassa</td> <td>Plur. 2018 Plur. 2019</td>	Macroaggregato	Spesa vincolata	Perimetro sanitario	Residui presunti al 31/12/2016	Previsione 2017 Competenza	Previsione 2017 Cassa	Plur. 2018 Plur. 2019
14	03	1	11540	2	2 ASSOCIAZIONE GLOBUS ET LOCUS-QUOTA ASSOCIATIVA	04 - Trasferimenti correnti			0,00	26.000,00	26.000,00	26.000,00
					Totale Programma 03							
Totale Missione 03												
0,00												
26.000,00												

25





## REGIONE ABRUZZO

Bilancio finanziario gestionale 2017 - 2019

**Risorse finanziarie - Capitoli del Centro di Responsabilità DPA005 Servizio Riforme Istituzionali, Enti locali, Gover**

## Spesa

Totale Programma 03 Ricerca e innovazione		0,00		26.000,00		26.000,00		26.000,00				
Totale Missione 14 Sviluppo economico e competitività		0,00		26.000,00		26.000,00		26.000,00				
Missione	Programma	Titolo	Cap.	Art.	Descrizione	Macroaggregato	Spesa vincolata	Perimetro sanitario	Residui presunti al 31/12/2016	Previsione 2017 Competenza	Previsione 2017 Cassa	Plur. 2018 Plur. 2019
18	01	1	121301	1	INTERVENTI PER IL SOSTEGNO DELLE AUTONOMIE LOCALI - L.R. 8/1/2006, N. 32 -	04 - Trasferimenti correnti			0,00	22.653,00	22.653,00	22.653,00
18	01	1	121540	1	CONTRIBUTI PER RICOLLOCAZIONE PERSONALE COMUNITA' MONTANE SOPRESSE	04 - Trasferimenti correnti			2.409,64	2.550.000,00	2.550.000,00	2.550.000,00
Totale Programma 01 Sviluppo del settore agricolo e del sistema agroalimentare										2.572.653,00	2.572.653,00	2.572.653,00
Totale Missione 16 Agricoltura, politiche agroalimentari e pesca										2.572.653,00	2.572.653,00	2.572.653,00
Missione	Programma	Titolo	Cap.	Art.	Descrizione	Macroaggregato	Spesa vincolata	Perimetro sanitario	Residui presunti al 31/12/2016	Previsione 2017 Competenza	Previsione 2017 Cassa	Plur. 2018 Plur. 2019
18	01	1	11044	1	SOSTEGNO PER L'ASSOCIAZIONISMO COMUNALE AI SENSI DELL'ARTICOLO 8, COMMA 6, DELLA LEGGE 5 GIUGNO 2003, N. 131 - MEZZI STRAIPALI	04 - Trasferimenti correnti			373.940,54	0,00	0,00	0,00
18	01	1	11540	1	TRASFERIMENTO DI FONDI REGIONALI PER SPESE CORRENTI DERIVANTI DAL CONFERIMENTO DI FUNZIONI REGIONALI AGLI ENTI LOCALI E FUNZIONALI - L.R. 12/8/1998, N. 12	04 - Trasferimenti correnti			0,00	703.000,00	703.000,00	703.000,00
18	02	2	12340	1	TRASFERIMENTO DI FONDI REGIONALI PER SPESE DI INVESTIMENTO DERIVANTI DAL CONFERIMENTO DI FUNZIONI REGIONALI AGLI ENTI LOCALI E FUNZIONALI - L.R. 12/8	03 - Contributi agli investimenti			0,00	250.000,00	250.000,00	250.000,00
Totale Programma 01 Relazioni finanziarie con le altre autonomie territoriali										373.940,54	953.000,00	953.000,00
Totale Missione 18 Relazioni con le altre autonomie territoriali e locali										373.940,54	953.000,00	953.000,00
Missione	Programma	Titolo	Cap.	Art.	Descrizione	Macroaggregato	Spesa vincolata	Perimetro sanitario	Residui presunti al 31/12/2016	Previsione 2017 Competenza	Previsione 2017 Cassa	Plur. 2018 Plur. 2019
19	01	1	11821	1	QUOTA ASSOCIATIVA ALLA ASSOCIAZIONE ITALIANA PER IL CONSIGLIO DEI COMUNI D'EUROPA - L.R. 3/4/1975, N. 28, MODIFICATA DALLE LL.RR. 27/1/1977, N. 4 E 25.	04 - Trasferimenti correnti			0,00	15.000,00	15.000,00	15.000,00
Totale Programma 01 Relazioni internazionali e Cooperazione allo sviluppo										0,00	15.000,00	15.000,00
Totale Missione 19 Relazioni internazionali										0,00	15.000,00	15.000,00

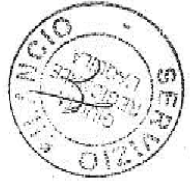
26



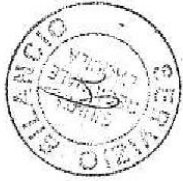
REGIONE ABRUZZO

Bilancio finanziario gestionale 2017 - 2019

Risorse finanziarie - Capitoli del Centro di Responsabilità DPA005 Servizio Riforme Istituzionali,  
Enti locali, Gover



<b>Spesa</b>			
Totale Spese	4.618.203,08	3.576.653,00	7.779.897,50
		3.576.653,00	3.576.653,00




REGIONE ABRUZZO

Bilancio finanziario gestionale 2017 - 2019

Risorse finanziarie - Capitoli del Centro di Responsabilità DPA007 Servizio Attività Legislativa e Qualità della Norm

Spesa

Missione	Programma	Titolo	Cap.	Art.	Descrizione	Macroaggregato	Spesa vincolata	Perimetro sanitario	Residui presunti al 31/12/2016	Previsione 2017 Competenza	Previsione 2017 Cassa	Plur. 2018 Plur. 2019
01	01	1	11685	1	SPESA PER L'OSSERVATORIO LEGISLATIVO INTERREGIONALE	04 - Trasferimenti correnti			0,00	500,00	500,00	500,00
Totale Programma 01 Organi istituzionali									0,00	500,00	500,00	500,00
Totale Missione 01 Servizi istituzionali, generali e di gestione									0,00	500,00	500,00	500,00
Totale Spese									0,00	500,00	500,00	500,00



REGIONE ABRUZZO

REGIONE ABRUZZO

Bilancio finanziario gestionale 2017 - 2019

**Risorse finanziarie - Capitoli del Centro di Responsabilità DPA009 Servizio della Cooperazione Territoriale - IPA Adr**

<b>Entrata</b>											
Titolo	Tipologia	Cat.	Cap.	Art.	Descrizione	Entrata vincolata	Perimetro sanitario	Residui presunti al 31/12/2016	Previsione 2017 Competenza	Previsione 2017 Cassa	Plur. 2018 Plur. 2019
2	101	01	22600	1	PROGETTO SOCIAL SEEDS - PROGRAMMA INTERREG EUROPE 2014-2020-ASSEGNAZIONE QUOTA STATO			0,00	19.710,00	19.710,00	19.710,00
Totale Tipologia 101 - Trasferimenti correnti da Amministrazioni pubbliche								0,00	19.710,00	19.710,00	19.710,00
<b>Totale Titolo 2 - Trasferimenti correnti</b>											
								0,00	111.690,00	111.690,00	111.690,00
								0,00	131.400,00	131.400,00	131.400,00
<b>Totale Titolo 2 - Trasferimenti correnti</b>											
<b>Totale Titolo 2 - Trasferimenti correnti</b>											
Titolo	Tipologia	Cat.	Cap.	Art.	Descrizione	Entrata vincolata	Perimetro sanitario	Residui presunti al 31/12/2016	Previsione 2017 Competenza	Previsione 2017 Cassa	Plur. 2018 Plur. 2019
4	200	01	44702	1	PROGRAMMA COMUNITARIO IPA ADRIATICO 2007-2013 - TRASFERIMENTO QUOTA STATO	VINCSTUE		37.520.951,76	10.666.890,31	10.666.890,31	1.761.149,38
4	200	05	44701	1	PROGRAMMA COMUNITARIO IPA ADRIATICO 2007-2013	VINCSTUE		66.491.055,95	38.808.603,67	38.909.603,67	6.464.938,44
Totale Tipologia 200 - Contributi agli investimenti								104.011.907,73	49.596.493,98	49.596.493,98	8.266.088,82
Totale Titolo 4 - Entrate in conto capitale								104.011.907,73	49.596.493,98	49.596.493,98	8.266.088,82
<b>Totale Entrate</b>								104.011.907,73	49.727.863,96	49.727.863,96	8.397.468,82
								0,00			0,00



REGIONE ABRUZZO

Bilancio finanziario gestionale 2017 - 2019

Risorse finanziarie - Capitoli del Centro di Responsabilità DPA009 Servizio della Cooperazione Territoriale - IPA Adr

Spesa		Cap. Art.		Descrizione		Macroaggregato		Spesa vincolata		Perimetro sanitario		Residui presunti al 31/12/2016		Previsione 2017		Previsione 2017		Plur. 2018		Plur. 2019			
Missione	Programma	Titolo	Cap.	Art.	Descrizione	Macroaggregato	Spesa vincolata	Perimetro sanitario	Residui presunti al 31/12/2016	Previsione 2017	Competenza	Cassa	Previsione 2017	Competenza	Cassa	Previsione 2017	Competenza	Plur. 2018	Plur. 2019	Previsione 2017	Competenza	Cassa	
12	04	1	71004	1	PROGETTO SIMPLE PROGRAMMA IPA CRC ADRIATICO 2007 - 2013 - QUOTA U.E.	04 - Trasferimenti correnti			891,82	0,00			891,82			0,00		0,00	0,00	891,82			0,00
12	04	1	71005	1	PROGETTO SIMPLE PROGRAMMA IPA CRC ADRIATICO 2007 - 2013 - MEZZI STATALI	04 - Trasferimenti correnti			126,98	0,00			126,98			0,00		0,00	0,00	126,98			0,00
				Totale Programma 04 - Interventi per soggetti a rischio di esclusione sociale					1.018,80	0,00			1.018,80			0,00		0,00	0,00	1.018,80			0,00
				Totale Missione 12 Diritti sociali, politiche sociali e famiglia					1.018,80	0,00			1.018,80			0,00		0,00	0,00	1.018,80			0,00
-----																							
19	01	1	11626	1	QUOTA ASSOCIATIVA ALLA CONFERENZA DELLE REGIONI PERIFERICHE MEDITERRANEE DELLA COMUNITA' EUROPEA (C.R.P.M.) - L.R. 18.8.88, N.63	04 - Trasferimenti correnti			0,00	24.000,00			24.000,00			0,00		25.000,00	25.000,00	24.000,00			25.000,00
19	01	1	11627	1	QUOTA ASSOCIATIVA ALLA FEDERAZIONE MONDIALE CITTÀ UNITE - L.R. 18.8.88, N. 62	04 - Trasferimenti correnti			0,00	8.000,00			8.000,00			0,00		9.000,00	9.000,00	8.000,00			9.000,00
19	01	1	81837	1	INTERVENTO REGIONALE A FAVORE DELLA COOPERAZIONE DEI PAESI IN VIA DI SVILUPPO - L.R. 14.12.1989, N. 105 E L.R. 20.4.1996, N. 63	04 - Trasferimenti correnti			0,00	65.610,00			65.610,00			0,00		65.610,00	65.610,00	65.610,00			65.610,00
				Totale Programma 01 - Relazioni internazionali e Cooperazione allo sviluppo					0,00	97.610,00			97.610,00			0,00		99.610,00	99.610,00	97.610,00			99.610,00
-----																							
19	02	1	11600	1	REALIZZAZIONE PROGETTO SOCIAL SEEDS - PROGRAMMA INTERREG EUROPE 2014-2020 - SPESE PER IL PERSONALE	01 - Redditi da lavoro dipendente			0,00	89.411,50			89.411,50			0,00		89.411,50	89.411,50	89.411,50			89.411,50
19	02	1	11600	2	REALIZZAZIONE PROGETTO SOCIAL SEEDS - PROGRAMMA INTERREG EUROPE 2014-2020 - SPESE PER ALTRI BENI DI CONSUMO	03 - Acquisto di beni e servizi			0,00	13.206,00			13.206,00			0,00		13.206,00	13.206,00	13.206,00			13.206,00
19	02	1	11600	3	REALIZZAZIONE PROGETTO SOCIAL SEEDS - SPESE DI RAPPRESENTANZA	03 - Acquisto di beni e servizi			0,00	5.223,50			5.223,50			0,00		5.223,50	5.223,50	5.223,50			5.223,50
19	02	1	11600	4	REALIZZAZIONE PROGETTO SOCIAL SEEDS - PROGRAMMA INTERREG EUROPE 2014-2020 - SPESE PER CONSULENZE	03 - Acquisto di beni e servizi			0,00	23.559,00			23.559,00			0,00		23.559,00	23.559,00	23.559,00			23.559,00
19	02	2	12422	1	COFINANZIAMENTO REGIONI ADRIATICHE TRANSFRONTALIERO ADRIATICO	05 - Altre spese in conto capitale			1.563.885,08	0,00			1.563.885,08			0,00		0,00	0,00	1.563.885,08			0,00
19	02	2	12701	1	INTERVENTI PER L'ATTUAZIONE DEL PROGRAMMA COMUNITARIO IPA ADRIATICO 2007-2013 - QUOTA UE	05 - Altre spese in conto capitale			822.424,79	38.808.603,67			39.500.000,00			0,00		8.484.938,44	8.484.938,44	39.500.000,00			8.484.938,44



## REGIONE ABRUZZO

Bilancio finanziario gestionale 2017 - 2019

## Risorse finanziarie - Capitoli del Centro di Responsabilità DPA009 Servizio della Cooperazione Territoriale - IPA Adr

## Spesa

Missione	Programma	Titolo	Cap.	Art.	Descrizione	Macroaggregato	Spesa vincolata	Perimetro sanitario	Restitui presunti al 31/12/2016	Previsione 2017 Competenza	Previsione 2017 Cassa	Plur. 2017 Plur. 2019
19	02	2	12702	1	INTERVENTI PER L'ATTUAZIONE DEL PROGRAMMA COMUNITARIO IPA ADRIATICO 2007-2013 - QUOTA STATO	05 - Altre spese in conto capitale	VINCSTUE		266.267,66	10.686.890,31	10.686.890,31	1.781.146,38 0,00
19	02	2	12702	3	INTERVENTI PER L'ATTUAZIONE DEL PROGRAMMA COMUNITARIO IPA ADRIATICO 2007-2013 - QUOTA STATO (CONTR. INV.AMM.LOC.)	03 - Contributi e investimenti	VINCSTUE		73.800,00	0,00	0,00	0,00 0,00
Totale Programma 02 Cooperazione territoriale									2.728.377,55	49.727.893,98	57.882.775,39	8.397.486,82 0,00
Totale Missione 19 Relazioni internazionali									2.728.377,55	49.825.503,98	57.979.795,39	8.497.896,82 99.610,00
Totale Spese									2.728.396,15	49.825.503,98	57.986.803,99	8.497.896,82 99.610,00



Entrata										
Titolo	Tipologia	Cap.	Art.	Descrizione	Entrata vincolata	Perimetro sanitario	Residui presenti al 31/12/2016	Previsione 2017 Competenza	Previsione 2017 Cassa	Plur. 2018 Plur. 2019
3	100	02	31103	1 PROVENTI DERIVANTI DA ATTIVITA' DI PROMOZIONE IN FAVORE DI TERZI TRAMITE I SERVIZI STAMPA.			0,00	68.624,00	68.624,00	0,00
Totale Tipologia 100 - Vendita di beni e servizi e proventi derivanti dalla gestione dei beni							0,00	68.624,00	68.624,00	0,00
Totale Titolo 3 - Entrate extratributarie							0,00	68.624,00	68.624,00	0,00
Totale Entrate							0,00	68.624,00	68.624,00	0,00

Risorse finanziarie - Capitoli del Centro di Responsabilità DPA010 Servizio Stampa



Spesa		Titolo		Cap.	Art.	Descrizione		Macroaggregato	Spesa vincolata	Perimetro sanitario	Risulti presunti al 31/12/2016	Previsione 2017 Competenza	Previsione 2017 Cassa	Plur. 2018 Plur. 2019
01	01	1	11416	1	1	1	1	03 - Acquisto di beni e servizi			0,00	116.800,00	116.800,00	116.800,00
								03 - Acquisto di beni e servizi			0,00	3.200,00	3.200,00	3.200,00
								03 - Acquisto di beni e servizi			0,07	305.000,00	305.000,00	305.000,00
								03 - Acquisto di beni e servizi			17.820,00	46.000,00	63.820,00	46.000,00
								03 - Acquisto di beni e servizi			0,00	4.000,00	4.000,00	4.000,00
								03 - Acquisto di beni e servizi			17.820,07	475.000,00	492.820,00	475.000,00
Totale Programma 01 Organi istituzionali												475.000,00	492.820,00	475.000,00
Totale Missione 01 Servizi istituzionali, generali e di gestione												475.000,00	492.820,00	475.000,00
Totale Spese												475.000,00	492.820,00	475.000,00






## REGIONE ABRUZZO

Bilancio finanziario gestionale 2017 - 2019


**Risorse finanziarie - Capitoli del Centro di Responsabilità DPA011 Servizio Autorità di Gestione  
Unica FESR-FSE**

Entrata		Tipologia	Cat.	Cap.	Art.	Descrizione	Entrata vincolata	Perimetro sanitario	Residui presunti al 31/12/2016	Previsione 2017 Competenza	Previsione 2017 Cassa	Plur. 2018 Plur. 2019	
4	200	01	44101	1	ASSEGNAZIONE STATALE (FDR) PER L'ATTUAZIONE DEL PROGRAMMA OPERATIVO FSE ABRUZZO 2014-2020		VINCSTUE		1.793,00	17.313.486,28	17.300.000,00	9.000.521,13 1.797.152,88	
4	200	05	44100	1	ASSEGNAZIONE COMUNITARIA (FSE) PER L'ATTUAZIONE DEL PROGRAMMA OPERATIVO FSE ABRUZZO 2014-2020		VINCSTUE		2.504,14	24.749.584,69	24.700.000,00	12.874.030,19 2.567.351,23	
4	200	05	44603	1	PROGRAMMA COMUNITARIO POR FESR 2014-2020 - TRASFERIMENTO QUOTA UE		VINCSTUE		25.948.342,77	46.295.369,96	46.285.359,96	20.620.529,67 21.768.459,01	
4	200	05	44604	1	PROGRAMMA COMUNITARIO POR FESR 2014-2020 - TRASFERIMENTO QUOTA STATO		VINCSTUE		16.183.840,02	32.408.151,99	32.156.151,99	14.440.570,75 15.236.521,31	
Totale Tipologia 200 Contributi agli investimenti									44.116.439,93	120.766.571,94	120.451.571,97	56.943.751,74 41.367.494,41	
Totale Titolo 4 Entrate in conto capitale									44.116.439,93	120.766.571,94	120.451.571,97	56.943.751,74 41.367.494,41	
Totale Entrate									44.116.439,93	120.766.571,94	120.451.571,97	56.943.751,74 41.367.494,41	



**REGIONE ABRUZZO**  
 Bilancio finanziario gestionale 2017 - 2019  
**Risorse finanziarie - Capitoli del Centro di Responsabilità DPA011 Servizio Autorità di Gestione**  
**Unica FESR-FSE**

Spesa		Missione		Programma		Titolo		Cap.		Art.		Descrizione		Macroaggregato		Spesa vincolata		Perimetro sanitario		Residui presunti al 31/12/2016		Previsione 2017		Previsione 2017		Previsione 2018			
																						Cassa		Cassa		Plur. 2018			
																										Plur. 2019			
01	12	2	12410	1	1	1	1	1	1	1	1	1	1	05 - Altre spese in conto capitale							142.784,17	0,00	142.784,00	0,00	0,00	0,00			
														05 - Altre spese in conto capitale							77.218,72	0,00	77.218,00	0,00	0,00	0,00			
01	12	2	12411	1	1	1	1	1	1	1	1	1	05 - Altre spese in conto capitale								151.175,51	110.000,00	251.000,00	110.000,00	0,00	0,00			
01	12	2	12484	1	1	1	1	1	1	1	1	1	02 - Investimenti fissi lordi	VINCREG							0,00	96.150,00	96.150,00	183.652,30	0,00	0,00			
01	12	2	12484	2	1	1	1	1	1	1	1	1	05 - Altre spese in conto capitale	VINCREG							27.540,00	0,00	27.540,00	0,00	0,00	0,00			
01	12	2	12490	1	1	1	1	1	1	1	1	1	05 - Altre spese in conto capitale								5.295.494,72	0,00	5.295.600,00	0,00	0,00	0,00			
01	12	2	12601	1	1	1	1	1	1	1	1	1	05 - Altre spese in conto capitale								7.963.422,47	0,00	7.900.000,00	0,00	0,00	0,00			
01	12	2	12602	1	1	1	1	1	1	1	1	1	05 - Altre spese in conto capitale								29.526,77	358.000,00	358.000,00	342.000,00	0,00	0,00			
01	12	2	12603	1	1	1	1	1	1	1	1	1	02 - Investimenti fissi lordi	VINCSTUE							0,00	320.500,00	320.500,00	612.174,33	0,00	0,00			
01	12	2	12604	1	1	1	1	1	1	1	1	1	05 - Altre spese in conto capitale	VINCSTUE							20.670,54	252.000,00	252.000,00	624.425,32	0,00	0,00			
01	12	2	12604	2	1	1	1	1	1	1	1	1	02 - Investimenti fissi lordi	VINCSTUE							0,00	224.550,00	224.550,00	240.000,00	0,00	0,00			
01	12	2	12604	2	1	1	1	1	1	1	1	1	02 - Investimenti fissi lordi	VINCSTUE							0,00	0,00	0,00	428.522,03	0,00	0,00			
														Totale Programma 12		Politica regionale unitaria per i servizi istituzionali, generali e di gr.						13.707.839,80		1.361.000,00		14.944.542,00		1.916.346,66	
														Totale Missione 01		Servizi istituzionali, generali e di gestione						13.707.839,80		1.361.000,00		14.944.542,00		1.916.346,66	
														Totale Missione 01		Servizi istituzionali, generali e di gestione						13.707.839,80		1.361.000,00		14.944.542,00		1.916.346,66	
15	04	2	52100	1	1	1	1	1	1	1	1	1	04 - Altri trasferimenti in conto capitale	VINCSTUE							1.615.736,00	16.000,00	16.000,00	15.000,00	0,00	0,00			
15	04	2	52100	2	1	1	1	1	1	1	1	1	05 - Altre spese in conto capitale	VINCSTUE							29.526,77	201.393,37	201.393,37	201.393,37	201.393,37	0,00			



REGIONE ABRUZZO

Bilancio finanziario gestionale 2017 - 2019

Risorse finanziarie - Capitoli del Centro di Responsabilità DPA011 Servizio Autorità di Gestione  
Unica FESR-FSE

**Spesa**

Missione	Programma	Titolo	Cap.	Art.	Descrizione	Macroaggregato	Spesa vincolata	Perimetro sanitario	Residui presunti al 31/12/2016	Previsione 2017 Competenza	Previsione 2017 Cassa	Plur. 2018 Plur. 2019
15	04	2	52101	1	FINANZIAMENTO STATALE (FDR) PER L'ATTUAZIONE DEL PROGRAMMA OPERATIVO FSE ABRUZZO 2014-2020	05 - Altre spese in conto capitale	VINGSTUE		1.151.687,93	140.968,36	1.290.000,00	140.968,36
15	04	2	52102	1	FINANZIAMENTO REGIONALE PER L'ATTUAZIONE DEL PROGRAMMA OPERATIVO FSE ABRUZZO 2014-2020	05 - Altre spese in conto capitale	VINCREG		483.579,93	60.415,01	400.000,00	60.415,01
									3.290.535,63	418.766,74	1.907.383,37	418.766,74
Totale Programma 04 - Politica regionale unitaria per il lavoro e la formazione professionale									3.290.535,63	418.766,74	1.907.383,37	418.766,74
Totale Missione 15 Politiche per il lavoro e la formazione professionale									15.986.375,53	1.779.766,74	16.857.925,37	1.857.677,36
Totale Spese												

36



REGIONE ABRUZZO

Bilancio finanziario gestionale 2017 - 2019

Risorse finanziarie - Capitoli di Responsabilità DPA012 Servizio Programmazione e Coordinamento Unitario

Entrata													
TITOLO	TIPLOGIA	CAT.	CAP.	ART.	DESCRIZIONE	ENTRATA VINCOLATA	PERIMETRO SANITARIO	RESIDUI PRESUNTI AL 31/12/2016	PREVISIONE 2017	PREVISIONE 2017	PREVISIONE 2017	PREVISIONE 2018	PREVISIONE 2019
									COMPETENZA	CASSA			
2	101	01	22059	1	ASSEGNAZIONE QUOTA STATO PER LA REALIZZAZIONE DEL PROGETTO FUTURE MEDICINE - PROGRAMMA IPA ADRIATIC CBC			110.000,00	0,00	0,00	0,00	0,00	0,00
2	101	01	22063	1	PROGETTO MIMWD - PROGRAMMA SEE - ASSEGNAZIONE QUOTA STATO			4.226,59	0,00	4.226,59	0,00	0,00	0,00
Totale Tipologia 101 Trasferimenti correnti da Amministrazioni pubbliche:										0,00	4.226,59	0,00	0,00
TITOLO	TIPLOGIA	CAT.	CAP.	ART.	DESCRIZIONE	ENTRATA VINCOLATA	PERIMETRO SANITARIO	RESIDUI PRESUNTI AL 31/12/2016	PREVISIONE 2017	PREVISIONE 2017	PREVISIONE 2017	PREVISIONE 2018	PREVISIONE 2019
2	105	01	22016	1	ASSEGNAZIONI PER IL PROGRAMMA COMUNITARIO FIT 4 WORK ART. 6 FSE - (MEZZI) COMUNITARI			1.350,84	0,00	1.350,84	0,00	0,00	0,00
Totale Tipologia 105 Trasferimenti correnti dalla UE e dal Resto del Mondo										0,00	1.350,84	0,00	0,00
Totale Titolo 2 Trasferimenti correnti										0,00	5.577,43	0,00	0,00
TITOLO	TIPLOGIA	CAT.	CAP.	ART.	DESCRIZIONE	ENTRATA VINCOLATA	PERIMETRO SANITARIO	RESIDUI PRESUNTI AL 31/12/2016	PREVISIONE 2017	PREVISIONE 2017	PREVISIONE 2017	PREVISIONE 2018	PREVISIONE 2019
3	500	02	35102	1	PROVENTI DA RIMBORSI PER SPESE DI PERSONALE IMPIEGATO NELLA REALIZZAZIONE DI PROGETTI COMUNITARI	VINCREG		0,00	66.000,00	66.000,00	66.000,00	0,00	0,00
Totale Tipologia 500 Rimborsi e altre entrate correnti										0,00	66.000,00	66.000,00	0,00
Totale Titolo 3 Entrate extratributarie										0,00	66.000,00	66.000,00	0,00
TITOLO	TIPLOGIA	CAT.	CAP.	ART.	DESCRIZIONE	ENTRATA VINCOLATA	PERIMETRO SANITARIO	RESIDUI PRESUNTI AL 31/12/2016	PREVISIONE 2017	PREVISIONE 2017	PREVISIONE 2017	PREVISIONE 2018	PREVISIONE 2019
4	200	01	43322	1	QSN 2007-2013 - FSC - DELIBERA CIPE 79/2012 RISERVA PREMIALE OBIETTIVI DI SERVIZIO - AMBITO NIDI - MESSAGGI SICUREZZA NIDI FUNZIONANTI.	VINCSTUE		850.000,00	0,00	0,00	0,00	0,00	0,00
4	200	01	43323	1	QSN 2007-2013 - FSC - DELIBERA CIPE 79/2012 RISERVA PREMIALE OBIETTIVI DI SERVIZIO - AMBITO NIDI - SOSTEGNO ALLO START-UP DI NUOVI SERVIZI E SOSTEGNO	VINCSTUE		1.750.000,00	1.503.125,24	2.900.000,00	1.877.951,00	0,00	0,00
4	200	01	43324	1	QSN 2007-2013 - FSC - DELIBERA CIPE 79/2012 RISERVA PREMIALE OBIETTIVI DI SERVIZIO - AMBITO ISTRUZIONE			5.055.443,00	5.300.000,00	10.110.886,00	0,00	0,00	
4	200	01	43325	1	QSN 2007-2013 - FSC - DELIBERA CIPE 79/2012 RISERVA PREMIALE OBIETTIVI DI SERVIZIO - AMBITO RIFIUTI	VINCSTUE		0,00	4.534.512,37	4.534.512,97	4.052.808,30	0,00	

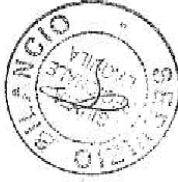
37



REGIONE ABRUZZO

Bilancio finanziario gestionale 2017 - 2019

Risorse finanziarie - Capitoli del Centro di Responsabilità DPA012 Servizio Programmazione e Coordinamento Unitario



Entrata		Titolo	Tipologia	Cat.	Cap.	Art.	Descrizione	Entrata vincolata	Perimetro sanitario	Residui presunti al 31/12/2016	Previsione 2017 Competenza	Previsione 2017 Cassa	Plur. 2018 Plur. 2019
4	200	01	43380	1	OSN 2007-2013 - FSC - DELIBERA CIPE 79/2012					4.078.877,50	770.000,00	4.700.000,00	0,00
					RISERVA PREMIALE OBIETTIVI DI SERVIZIO - AMBITO ACCUIA		VINCSTUE			5,00	0,00	5,00	0,00
4	200	05	23405	1	ASSEGNAZIONE U.E. PER PROGETTI COMUNITARI ADEUNDO					11.834.325,50	12.507.642,21	22.245.403,87	0,00
Totale Tipologia 200 Contributi agli investimenti										11.834.325,50	12.507.642,21	22.245.403,87	5.730.559,30
Totale Titolo 4 Entrate in conto capitale										11.834.325,50	12.507.642,21	22.245.403,87	5.730.559,30
Totale Entrate										11.948.902,83	12.573.042,21	22.376.981,40	5.730.559,30



REGIONE ABRUZZO


Bilancio finanziario gestionale 2017 - 2019

Risorse finanziarie - Capitoli del Centro di Responsabilità DPA012 Servizio Programmazione e Coordinamento Unitario

Spesa

Missione	Programma	Titolo	Cap.	Art.	Descrizione	Macroaggregato	Spesa vincolata	Perimetro sanitario	Residui presunti al 31/12/2016	Previsione 2017 Competenza	Previsione 2017 Cassa	Plur. 2017	Plur. 2018	Plur. 2019
01	11	1	51289	1	ONERI PER ATTIVITÀ INERENTIALE, PREDISPOSIZIONE DI PROGRAMMI E PROGETTI DA PRESENTARE ALL'UNIONE EUROPEA	03 - Acquisto di beni e servizi	VINCREG		0,00	16.000,00	16.000,00	0,00	0,00	0,00
Totale Programma 11 Altri servizi generali														
Totale Missione 01 Servizi istituzionali, generali e di gestione														
13	02	1	81027	1	REALIZZAZIONE PROGETTO FUTURE MEDICINE -PROGRAMMA IPA ADRIATIC CBC-MEZZI U.E.-TRASF. AMMINISTR. LOCALI	04 - Trasferimenti correnti		1SA	0,02	0,00	0,00	0,00	0,00	0,00
Totale Programma 02 Servizio sanitario regionale - finanziamento aggiuntivo corrente pi														
Totale Missione 13 Tutela della salute														
13	07	1	81028	1	REALIZZAZIONE PROGETTO FUTURE MEDICINE -PROGRAMMA IPA ADRIATIC CBC- MEZZI STATALI	04 - Trasferimenti correnti			0,00	42.500,00	42.500,00	42.500,00	42.500,00	42.500,00
Totale Programma 07 Ulteriori spese in materia sanitaria														
Totale Missione 13 Tutela della salute														
14	03	2	500	1	PATTO PER IL SUD (MASTERPLAN) - TRASFERIMENTI RISORSE PER INVESTIMENTI - CENTRO BIOSERV E POLO AGROBIOVETERINARIO UNIVERSITA' TERAMO	03 - Contributi agli investimenti			0,00	2.000.000,00	2.000.000,00	2.000.000,00	13.666.666,66	27.333.333,34
Totale Programma 03 Ricerca e innovazione														
Totale Missione 14 Sviluppo economico e competitività														
15	01	1	71420	1	REALIZZAZIONE PROGETTO MMWD - PROGRAMMA SEE - TRASFERIMENTI UE	04 - Trasferimenti correnti			1.601,68	0,00	1.601,68	0,00	0,00	0,00
15	01	1	71421	1	REALIZZAZIONE PROGETTO MMWD - PROGRAMMA SEE - ASSEGNAZIONI STATALI	04 - Trasferimenti correnti			282,07	0,00	282,07	0,00	0,00	0,00
Totale Missione 15														

89

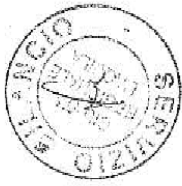


REGIONE ABRUZZO

Bilancio finanziario gestionale 2017 - 2019

Risorse finanziarie - Capitoli del Centro di Responsabilità DPA012 Servizio Programmazione e Coordinamento Unitario

Spesa		Totale Programma 01 Servizi per lo sviluppo del mercato del lavoro											
Missione	Programma	TITOLO	Cap.	Art.	Descrizione	Macroaggregato	Spese vincolata	Perimetro sanitario	Residui presunti al 31/12/2016	Previsione 2017 Competenza	Previsione 2017 Cassa	Plur. 2018 Plur. 2019	
									1.883,75	0,00	7.883,75	0,00	
15	04	2	52100	7	FINANZIAMENTO COMUNITARIO (FSE) PER L'ATTUAZIONE DEL PROGRAMMA OPERATIVO FSE ABRUZZO 2014-2020 (DPA012 - SPESE INVESTIMENTO BENI IMMATERIALE)	02 - Investimenti fissi lordi	VINCSTUE		0,00	144.500,00	744.500,00	744.500,00	
15	04	2	52100	13	FINANZIAMENTO COMUNITARIO (FSE) PER L'ATTUAZIONE DEL PROGRAMMA OPERATIVO FSE ABRUZZO 2014-2020 (DPA012 - CONTRIBUTI)	03 - Contributi agli investimenti	VINCSTUE		0,00	185.107,32	185.107,32	185.107,32	
15	04	2	52100	16	FINANZIAMENTO COMUNITARIO (FSE) PER L'ATTUAZIONE DEL PROGRAMMA OPERATIVO FSE ABRUZZO 2014-2020 (DPA012 - CONTRIBUTI INVESTIMENTO AMM. LOCALI)	03 - Contributi agli investimenti	VINCSTUE		0,00	300.000,00	0,00	0,00	
15	04	2	52101	7	FINANZIAMENTO STATALE (FDR) PER L'ATTUAZIONE DEL PROGRAMMA OPERATIVO FSE ABRUZZO 2014-2020 (DPA012 - SPESE INVESTIMENTO BENI IMMATERIALE)	02 - Investimenti fissi lordi	VINCSTUE		0,00	101.150,00	101.150,00	101.150,00	
15	04	2	52101	13	FINANZIAMENTO STATALE (FDR) PER L'ATTUAZIONE DEL PROGRAMMA OPERATIVO FSE ABRUZZO 2014-2020 (DPA012 - CONTRIBUTI INVESTIMENTI AMM. LOCALI)	03 - Contributi agli investimenti	VINCSTUE		0,00	129.575,12	129.575,12	129.575,12	
15	04	2	52101	16	FINANZIAMENTO STATALE (FDR) PER L'ATTUAZIONE DEL PROGRAMMA OPERATIVO FSE ABRUZZO 2014-2020 (DPA012 - CONTRIBUTI INVESTIMENTI IMPRESE)	03 - Contributi agli investimenti	VINCSTUE		0,00	210.000,00	210.000,00	210.000,00	
15	04	2	52102	7	FINANZIAMENTO REGIONALE PER L'ATTUAZIONE DEL PROGRAMMA OPERATIVO FSE ABRUZZO 2014-2020 (DPA012 - SPESE INVESTIMENTO BENI IMMATERIALE)	02 - Investimenti fissi lordi	VINCREG		0,00	43.350,00	43.350,00	43.350,00	
15	04	2	52102	13	FINANZIAMENTO REGIONALE PER L'ATTUAZIONE DEL PROGRAMMA OPERATIVO FSE ABRUZZO 2014-2020 (DPA012 - CONTRIBUTI INVESTIMENTI AMM. LOCALI)	03 - Contributi agli investimenti	VINCREG		0,00	55.532,20	55.532,20	55.532,20	
15	04	2	52102	16	FINANZIAMENTO REGIONALE PER L'ATTUAZIONE DEL PROGRAMMA OPERATIVO FSE ABRUZZO 2014-2020 (DPA012 - CONTRIBUTI INVESTIMENTI IMPRESE)	03 - Contributi agli investimenti	VINCREG		0,00	90.000,00	90.000,00	90.000,00	
Totale Programma 04 Politica regionale unitaria per il lavoro e la formazione professionale:										0,00	1.255.214,64	959.214,64	959.214,64
Totale Missione 15 Politiche per il lavoro e la formazione professionale:										1.883,75	1.255.214,64	961.098,39	961.098,39
Missione	Programma	TITOLO	Cap.	Art.	Descrizione	Macroaggregato	Spesa vincolata	Perimetro sanitario	Residui presunti al 31/12/2016	Previsione 2017 Competenza	Previsione 2017 Cassa	Plur. 2018 Plur. 2019	
									1.883,75	1.255.214,64	961.098,39	961.098,39	



Ufficio Bilancio



REGIONE ABRUZZO

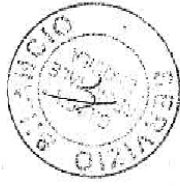
Bilancio finanziario gestionale 2017 - 2019

Risorse finanziarie - Capitoli del Centro di Responsabilità DPA012 Servizio Programmazione e Coordinamento Unitario

Spesa		Missione	Programma	Titolo	Cap.	Art.	Descrizione	Macroaggregato	Spesa vincolata	Perimetro sanitario	Residui presunti al 31/12/2016	Previsione 2017 Competenza	Previsione 2017 Cassa	Plur. 2018 Plur. 2019	
19	02	1	11484	1	11484	1	REALIZZAZIONE PROGETTO ADRIGOV -PROGRAMMA IPA ADRIATIC CBC- MEZZI STATALI- ACQUISTO BENI E SERVIZI	03 - Acquisto di beni e servizi			107,57	0,00	0,00	0,00	
19	02	1	11485	1	11485	1	REALIZZAZIONE PROGETTO ADRIGOV -PROGRAMMA IPA ADRIATIC CBC- TRASFERIMENTI UE-ACQUISTO DI BENI E SERVIZI	03 - Acquisto di beni e servizi			4.790,16	0,00	0,00	0,00	
Totale Programma 02 Cooperazione territoriale											4.897,73	0,00	0,00	0,00	
Totale Missione 19 Relazioni Internazionali											4.897,73	0,00	0,00	0,00	0,00
Totale Spese											5.787,50	3.217.714,64	3.079.596,39	14.369.381,30	27.945.997,06

41





REGIONE ABRUZZO

Bilancio finanziario gestionale 2017 - 2019

Risorse finanziarie - Capitoli del Centro di Responsabilità DPB002 Servizio Risorse Umane

Entrata

TITOLO	TIPLOGIA	CAT.	CAP.	ART.	DESCRIZIONE	ENTRATA VINCOLATA	PERIMETRO SANITARIO	RESIDUI PRESUNTI al 31/12/2016	PROVISIONE 2017 COMPETENZA	PROVISIONE 2017 CASSA	PLUR. 2016 PLUR. 2019	
2	101	01	23112	1	ASSEGNAZIONI DELLO STATO DI FONDI PER GLI INTERVENTI PREVISTI DALL'ART. 12 DELLA LEGGE 28 OTTOBRE 1995, N. 730.	VINCSTUE		0,00	50.839,99	50.839,99	50.839,99 0,00	
Totale Tipologia 101 - Trasferimenti correnti da Amministrazioni pubbliche												
Totale Titolo 2 - Trasferimenti correnti												
3	500	02	37204	2	RIMBORSI PER SPESE PERSONALE			0,00	100.000,00	100.000,00	100.000,00 100.000,00	
3	500	89	35026	1	INTRORTI DIVERSI, RIMBORSI E RECUPERI VARI			103.647,98	0,00	0,00	0,00 0,00	
3	500	89	35101	1	RECUPERI DA VARI ENTI DI PREVIDENZA DELLE POSIZIONI CONTRIBUTIVE DEI DIPENDENTI, AI FINI DELLA LIQUIDAZIONE DELLA INDENNITA' DI BUONASCITA			726.687,98	0,00	700.000,00	0,00 0,00	
3	500	99	37204	1	ENTRATE DERIVANTI DA CONTRIBUTI A CARICO DEL PERSONALE PER ASSICURARE IL TRATTAMENTO ASSISTENZIALE E PREVIDENZIALE (ART. 10 DELLA L.R. 31.8.1978, N.57)			1.396,78	2.374.000,00	2.374.000,00	2.374.000,00 2.374.000,00	
Totale Tipologia 500 - Rimborsi e altre entrate correnti												
Totale Titolo 3 - Entrate extratributarie												
9	100	02	60010	1	RITENUTE IRPEF CIDIPENDENTI			0,00	14.400.000,00	14.400.000,00	14.400.000,00 14.400.000,00	
9	100	02	60020	1	RITENUTE PER ADDIZIONALE REGIONALE			409,14	1.200.000,00	1.200.000,00	1.200.000,00 1.200.000,00	
9	100	02	60030	1	RITENUTE PER ADDIZIONALE COMUNALE			0,00	600.000,00	600.000,00	600.000,00 600.000,00	
9	100	02	60110	1	CONTRIBUTI PREVIDENZIALI A CARICO DIPENDENTI			0,00	8.100.000,00	8.100.000,00	8.100.000,00 8.100.000,00	
9	100	02	61101	1	RITENUTE COMPLESSIVE SU COMPETENZE ED ASSEGNI CORRISPOSTI AL PERSONALE REGIONALE			0,00	1.800.000,00	1.800.000,00	1.800.000,00 1.800.000,00	
Totale Tipologia 100 - Entrate per partite di giro												
									409,14	26.100.000,00	26.100.000,00	26.100.000,00 26.100.000,00



REGIONE ABRUZZO

Bilancio finanziario gestionale 2017 - 2019

Risorse finanziarie - Capitoli del Centro di Responsabilità DPB002 Servizio Risorse Umane



Entrata		Titolo	Tipologia	Cat.	Cap.	Art.	Descrizione	Entrata vincolata	Perimetro sanitario	Residui presunti al 31/12/2016	Provisione 2017 Competenza	Provisione 2017 Cassa	Plur. 2018 Plur. 2019	
9	200	89	61303	1			RECUPERO SPESE ANTICIPATE PER CONTO TERZI E ALTRI ENTI E PARTITE DI GIRO VARIE.			2.462.797,17	13.000,00	2.000.000,00	13.000,00	
Totale Tipologia 200 - Entrate per conto terzi										2.462.797,17	13.000,00	2.000.000,00	13.000,00	
Totale Titolo 9 - Entrate per conto terzi e partite di giro										2.463.206,31	26.113.000,00	20.100.000,00	26.113.000,00	
Totale Entrate										3.204.946,96	28.537.839,99	37.324.839,99	28.637.839,99	28.597.000,00



REGIONE ABRUZZO

Bilancio finanziario gestionale 2017 - 2019

Risorse finanziarie - Capitoli del Centro di Responsabilità DPB002 Servizio Risorse Umane

Spesa		Missione	Programma	Titolo	Cap.	Art.	Descrizione	Macroaggregato	Spesa vincolata	Perimetro sanitario	Residui presunti al 31/12/2016	Previsione 2017 Competenza	Provisione 2017 Cassa	Plur. 2018	
01	01													Plur. 2018	Plur. 2019
01	01	1	100	1	1	1	ONERI DIRETTI PERSONALE DIPARTIMENTO PRES. E RAPPORTI EUROPA (DPA)	01 - Redditi da lavoro dipendente			0,00	426.696,70	426.696,70	426.696,70	
01	01	1	100	1	2	2	ONERI DIRETTI PERSONALE SERV. POLITICHE NAZIONALI SVILUPPO (DPA002)	01 - Redditi da lavoro dipendente			0,00	111.983,91	111.983,91	111.983,91	
01	01	1	100	1	4	4	ONERI DIRETTI PERSONALE SERV. RIFORME ISTITUZ. ENT LOCALI (DPA005)	01 - Redditi da lavoro dipendente			0,00	363.950,81	363.950,81	363.950,81	
01	01	1	100	1	5	5	ONERI DIRETTI PERSONALE SERV. RACCORDO CON IL SISTEMA DELLA CONFERENZA (DPA006)	01 - Redditi da lavoro dipendente			0,00	195.373,61	195.373,61	195.373,61	
01	01	1	100	1	7	7	ONERI DIRETTI PERSONALE SERV. DELLA COOPERAZIONE TERRITORIALE - IPA ADRIATIC (DPA008)	01 - Redditi da lavoro dipendente			0,00	153.857,36	153.857,36	153.857,36	
01	01	1	100	1	8	8	ONERI DIRETTI PERSONALE SERV. STAMPA (DPA010)	01 - Redditi da lavoro dipendente			0,00	418.509,83	418.509,83	418.509,83	
01	01	1	100	1	9	9	ONERI DIRETTI PERSONALE SERVIZIO AUTORITA' DI GESTIONE UNICA FESR-FSE (DPA011)	01 - Redditi da lavoro dipendente			0,00	276.787,28	276.787,28	276.787,28	
01	01	1	100	1	10	10	ONERI DIRETTI PERSONALE SERVIZIO PROGRAMMAZIONE E COORDINAMENTO UNITARIO (DPA012)	01 - Redditi da lavoro dipendente			0,00	115.659,10	115.659,10	115.659,10	
01	01	1	100	1	11	11	ONERI DIRETTI PERSONALE SERVIZIO EUROPROGETTAZIONE, RAPPORTI CON GLI UFFICI UE (DPA013)	01 - Redditi da lavoro dipendente			0,00	71.159,55	71.159,55	71.159,55	
01	01	1	100	94	94	94	ONERI DIRETTI PERSONALE SERVIZIO GABINETTO DI PRESIDENZA (GAB)	01 - Redditi da lavoro dipendente			0,00	114.128,97	114.128,97	114.128,97	
01	01	1	105	1	1	1	ONERI RIFLESSI PERSONALE DIPARTIMENTO PRES. E RAPPORTI EUROPA (DPA)	01 - Redditi da lavoro dipendente			0,00	147.230,23	147.230,23	147.230,23	
01	01	1	105	2	2	2	ONERI RIFLESSI PERSONALE SERV. POLITICHE NAZIONALI SVILUPPO (DPA002)	01 - Redditi da lavoro dipendente			0,00	41.790,04	41.790,04	41.790,04	
01	01	1	105	4	4	4	ONERI RIFLESSI PERSONALE SERV. RIFORME ISTITUZIONALI ENT LOCALI (DPA005)	01 - Redditi da lavoro dipendente			0,00	143.248,05	143.248,05	143.248,05	
01	01	1	105	5	5	5	ONERI RIFLESSI PERSONALE SERV. RACCORDO CON IL SISTEMA DELLA CONFERENZA (DPA006)	01 - Redditi da lavoro dipendente			0,00	73.383,78	73.383,78	73.383,78	
01	01	1	105	7	7	7	ONERI RIFLESSI PERSONALE SERV. DELLA COOPERAZIONE TERRITORIALE - IPA ADRIATIC (DPA008)	01 - Redditi da lavoro dipendente			0,00	63.454,93	63.454,93	63.454,93	
01	01	1	105	8	8	8	ONERI RIFLESSI PERSONALE SERVIZIO STAMPA (DPA010)	01 - Redditi da lavoro dipendente			0,00	138.100,96	138.100,96	138.100,96	
01	01	1	105	9	9	9	ONERI RIFLESSI PERSONALE SERVIZIO AUTORITA' DI GESTIONE UNICA FESR-FSE (DPA011)	01 - Redditi da lavoro dipendente			0,00	104.373,27	104.373,27	104.373,27	



REGIONE ABRUZZO

Bilancio finanziario gestionale 2017 - 2019

Risorse finanziarie - Capitoli del Centro di Responsabilità DPB002 Servizio Risorse Umane

Spesa		Missioni	Programma	Titolo	Cap.	Art.	Descrizione	Macroaggregato	Spesa vincolata	Perimetro sanitario	Residui presunti al 31/12/2016	Previsione 2017 Competenza	Previsione 2017 Cassa	Plur. 2018 Plur. 2019
01	02													
01	01		105	1	10	ONERI RIFLESSI PERSONALE SERVIZIO APROGAMMAZIONE E COORDINAMENTO UNITARIO (DPA012)	01 - Redditi da lavoro dipendente				0,00	42.971,61	42.971,61	42.971,61
01	01		105	1	11	ONERI RIFLESSI PERSONALE SERVIZIO EUROPROGETTAZIONE, RAPPORTI CON GLI UFFICI UE (DPA013)	01 - Redditi da lavoro dipendente				0,00	25.639,49	25.639,49	25.639,49
01	01		105	1	94	ONERI RIFLESSI PERSONALE SERVIZIO GABINETTO DI PRESIDENZA (GAB)	01 - Redditi da lavoro dipendente				0,00	44.978,37	44.978,37	44.978,37
01	01		110	1	1	FONDO RISORSE DECENTRATE PARTE STABILE ONERI DIRETTI (DPA)	01 - Redditi da lavoro dipendente				0,00	64.649,87	64.649,87	64.649,87
01	01		110	1	2	FONDO RISORSE DECENTRATE PARTE STABILE ONERI DIRETTI SERVIZIO POLITICHE NAZIONALI SVILUPPO (DPA002)	01 - Redditi da lavoro dipendente				0,00	41.505,69	41.505,69	41.505,69
01	01		110	1	4	FONDO RISORSE DECENTRATE PARTE STABILE ONERI DIRETTI SERVIZIO RIFORME ISTITUZIONALI, ENT. LOCALI (DPA005)	01 - Redditi da lavoro dipendente				0,00	150.261,34	150.261,34	150.261,34
01	01		110	1	5	FONDO RISORSE DECENTRATE PARTE STABILE ONERI DIRETTI SERVIZIO RACCORDO CON IL SISTEMA DELLA CONFERENZA (DPA008)	01 - Redditi da lavoro dipendente				0,00	68.491,44	68.491,44	68.491,44
01	01		110	1	7	FONDO RISORSE DECENTRATE PARTE STABILE ONERI DIRETTI PERSONALE SERVIZIO DELLA COOPERAZIONE TERRITORIALE - IPA-ADRIATIC (DPA006)	01 - Redditi da lavoro dipendente				0,00	76.985,42	76.985,42	76.985,42
01	01		110	1	8	FONDO RISORSE DECENTRATE PARTE STABILE ONERI DIRETTI PERSONALE SERVIZIO STAMPA (DPA010)	01 - Redditi da lavoro dipendente				0,00	70.665,29	70.665,29	70.665,29
01	02		110	1	9	FONDO RISORSE DECENTRATE PARTE STABILE ONERI DIRETTI PERSONALE SERVIZIO AUTORITY DI GESTIONE UNICA FESR-FSE (DPA011)	01 - Redditi da lavoro dipendente				0,00	91.185,21	91.185,21	91.185,21
01	01		110	1	10	FONDO RISORSE DECENTRATE PARTE STABILE ONERI DIRETTI PERSONALE SERVIZIO PROGRAMMAZIONE E COORDINAMENTO UNITARIO (DPA012)	01 - Redditi da lavoro dipendente				0,00	42.170,34	42.170,34	42.170,34
01	01		110	1	11	FONDO RISORSE DECENTRATE PARTE STABILE ONERI DIRETTI PERSONALE SERVIZIO EUROPROGETTAZIONE, RAPPORTI CON GLI UFFICI UE (DPA013)	01 - Redditi da lavoro dipendente				0,00	23.015,59	23.015,59	23.015,59
01	01		110	1	94	FONDO RISORSE DECENTRATE PARTE STABILE ONERI DIRETTI PERSONALE SERVIZIO GABINETTO DI PRESIDENZA (GAB)	01 - Redditi da lavoro dipendente				0,00	32.932,12	32.932,12	32.932,12
01	01		115	1	1	INDENNITA' FINE SERVIZIO - TFR PERSONALE DIPARTIMENTO PRES. E RAPPORTI EUROPA (DPA)	01 - Redditi da lavoro dipendente				0,00	33.534,09	33.534,09	33.534,09
02	02		115	1	2	INDENNITA' FINE SERVIZIO - TFR PERSONALE SERVIZIO POLITICHE NAZIONALI SVILUPPO (DPA002)	01 - Redditi da lavoro dipendente				0,00	10.416,91	10.416,91	10.416,91

45



REGIONE ABRUZZO

Bilancio finanziario gestionale 2017 - 2019

Risorse finanziarie - Capitoli del Centro di Responsabilità DPB002 Servizio Risorse Umane

Spesa		Missione		Programma	Titolo	Cap.	Art.	Descrizione	Macroaggregato	Spesa vincolata	Perimetro sanitario	Residui presunti al 31/12/2016	Previsione 2017 Competenza	Previsione 2017 Cassa	Plur. 2018 Plur. 2019
01	01	1	115	4	INDENNITA' FINE SERVIZIO - TFR PERSONALE SERVIZIO RIFORME ISTITUZIONALI, ENTI LOCALI (DPA005)			01 - Redditi da lavoro dipendente				0,00	35.128,76	35.128,76	35.128,76
01	01	1	115	5	INDENNITA' FINE SERVIZIO - TFR PERSONALE SERVIZIO RACCORDO SISTENZA CONFERENZA (DPA006)			01 - Redditi da lavoro dipendente				0,00	18.060,80	18.060,80	18.060,80
01	01	1	115	7	INDENNITA' FINE SERVIZIO - TFR PERSONALE SERVIZIO DELLA COOPERAZIONE TERRITORIALE - IPA ADRIATIC (DPA009)			01 - Redditi da lavoro dipendente				0,00	15.792,78	15.792,78	15.792,78
01	01	1	115	8	INDENNITA' FINE SERVIZIO - TFR PERSONALE SERVIZIO STAMPA (DPA010)			01 - Redditi da lavoro dipendente				0,00	33.356,54	33.356,54	33.356,54
01	01	1	115	9	INDENNITA' FINE SERVIZIO - TFR PERSONALE SERVIZIO AUTORITA' DI GESTIONE UNICA FERR-FSE (DPA011)			01 - Redditi da lavoro dipendente				0,00	25.194,54	25.194,54	25.194,54
01	01	1	115	10	INDENNITA' FINE SERVIZIO - TFR PERSONALE SERVIZIO PROGRAMMAZIONE E COORDINAMENTO UNITARIO (DPA012)			01 - Redditi da lavoro dipendente				0,00	10.711,40	10.711,40	10.711,40
01	01	1	115	11	INDENNITA' FINE SERVIZIO - TFR PERSONALE GLI UFFICII (DPA013)			01 - Redditi da lavoro dipendente				0,00	6.388,52	6.388,52	6.388,52
01	01	1	115	94	INDENNITA' FINE SERVIZIO - TFR PERSONALE SERVIZIO GABINETTO DI PRESIDENZA (GAR)			01 - Redditi da lavoro dipendente				0,00	10.121,95	10.121,95	10.121,95
01	01	1	120	1	IRAP PERSONALE DIPARTIMENTO PRES. E RAPPORTI EUROPA (DPA)			02 - Imposte e tasse a carico dell'ente				0,00	45.313,82	45.313,82	45.313,82
01	01	1	120	2	IRAP PERSONALE SERVIZIO POLITICHE NAZIONALI SVILUPPO (DPA002)			02 - Imposte e tasse a carico dell'ente				0,00	13.046,61	13.046,61	13.046,61
01	01	1	120	4	IRAP PERSONALE SERVIZIO RIFORME ISTITUZIONALI, ENTI LOCALI (DPA005)			02 - Imposte e tasse a carico dell'ente				0,00	44.210,15	44.210,15	44.210,15
01	01	1	120	5	IRAP PERSONALE SERVIZIO RACCORDO SISTEMA DELLA CONFERENZA (DPA006)			02 - Imposte e tasse a carico dell'ente				0,00	22.428,54	22.428,54	22.428,54
01	01	1	120	7	IRAP PERSONALE SERVIZIO DELLA COOPERAZIONE TERRITORIALE - IPA ADRIATIC (DPA009)			02 - Imposte e tasse a carico dell'ente				0,00	19.621,64	19.621,64	19.621,64
01	01	1	120	8	IRAP PERSONALE SERVIZIO STAMPA (DPA010)			02 - Imposte e tasse a carico dell'ente				0,00	41.579,88	41.579,88	41.579,88
01	01	1	120	9	IRAP PERSONALE SERVIZIO AUTORITA' DI GESTIONE UNICA FERR-FSE (DPA011)			02 - Imposte e tasse a carico dell'ente				0,00	31.779,78	31.779,78	31.779,78
01	01	1	120	10	IRAP PERSONALE SERVIZIO PROGRAMMAZIONE E COORDINAMENTO UNITARIO (DPA012)			02 - Imposte e tasse a carico dell'ente				0,00	13.415,50	13.415,50	13.415,50
01	01	1	120	11	IRAP PERSONALE SERVIZIO EUROPROGETTAZIONE, RAPPORTI CON GLI UFFICI UE (DPA013)			02 - Imposte e tasse a carico dell'ente				0,00	8.004,89	8.004,89	8.004,89

46



**REGIONE ABRUZZO**  
 Bilancio finanziario gestionale 2017 - 2019  
**Risorse finanziarie - Capitoli del Centro di Responsabilità DPB002 Servizio Risorse Umane**

Missione		Programma	Titolo	Cap.	Art.	Descrizione	Macroaggregato	Spesa vincolata	Perimetro sanitario	Residui presunti al 31/12/2016	Previsione 2017 Competenza	Previsione 2017 Cassa	Plur. 2018 Plur. 2019
01	01	01	1	120	94	IRAP PERSONALE SERVIZIO GABINETTO DI PRESIDENZA (GAB)	02 - Imposte e tasse a carico dell'ente			0,00	13.652,92	13.652,92	13.652,92
01	01	01	1	140	1	COMANDI IN ENTRATA DIPARTIMENTO PRES E RAPPORTI CON L'EUROPA	01 - Redditi da lavoro dipendente			0,00	121.124,69	121.124,69	121.124,69
01	01	01	1	140	94	COMANDI IN ENTRATA SERVIZIO GABINETTO PRESIDENZA	01 - Redditi da lavoro dipendente			0,00	121.124,69	121.124,69	121.124,69
01	01	01	1	11215	1	ONERI DIRETTI PERSONALE SEGRETERIE POLITICHE	01 - Redditi da lavoro dipendente			499.322,18	1.502.257,92	1.502.257,92	1.052.189,67
01	01	01	1	11215	2	ONERI RIFLESSI PERSONALE SEGRETERIE POLITICHE	01 - Redditi da lavoro dipendente			0,00	232.120,46	232.120,46	232.120,46
01	01	01	1	11215	3	IRAP PERSONALE SEGRETERIE POLITICHE	02 - Imposte e tasse a carico dell'ente			0,00	57.969,70	57.969,70	57.969,70
Totale Programma 01 Organi Istituzionali							499.322,18	5.771.430,40	5.771.430,40	5.771.430,40	5.771.430,40	5.771.430,40	5.850.305,71
Missione		Programma	Titolo	Cap.	Art.	Descrizione	Macroaggregato	Spesa vincolata	Perimetro sanitario	Residui presunti al 31/12/2016	Previsione 2017 Competenza	Previsione 2017 Cassa	Plur. 2018 Plur. 2019
01	02	02	1	100	3	ONERI DIRETTI PERSONALE SERV. ASSISTENZA ATTI PRESIDI E GIUNTA REG. (DPA003)	01 - Redditi da lavoro dipendente			0,00	409.861,77	409.861,77	409.861,77
01	02	02	1	100	6	ONERI DIRETTI PERSONALE SERV. ATTIVITA' LEGISLATIVA E QUALITA' NORMAZIONE (DPA007)	01 - Redditi da lavoro dipendente			0,00	141.098,43	141.098,43	141.098,43
01	02	02	1	100	89	ONERI DIRETTI PERSONALE DIREZIONE GENERALE DELLA REGIONE (DRG)	01 - Redditi da lavoro dipendente			0,00	210.651,81	210.651,81	210.651,81
01	02	02	1	105	3	ONERI RIFLESSI PERSONALE SERV. ASSISTENZA ATTI PRES. E GIUNTA REG. (DPA003)	01 - Redditi da lavoro dipendente			0,00	154.364,00	154.364,00	154.364,00
01	02	02	1	105	6	ONERI RIFLESSI PERSONALE SERV. ATTIVITA' LEGISLATIVA E QUALITA' NORMAZIONE (DPA007)	01 - Redditi da lavoro dipendente			0,00	63.312,26	63.312,26	63.312,26
01	02	02	1	105	89	ONERI RIFLESSI PERSONALE DIREZIONE GENERALE DELLA REGIONE (DRG)	01 - Redditi da lavoro dipendente			0,00	96.476,39	96.476,39	96.476,39
01	02	02	1	110	3	FONDO RISORSE DECENTRATE PARTE STABILE E GIUNTA REG. (DPA003)	01 - Redditi da lavoro dipendente			0,00	126.500,86	126.500,86	126.500,86
01	02	02	1	110	6	FONDO RISORSE DECENTRATE PARTE STABILE E GIUNTA REG. (DPA007)	01 - Redditi da lavoro dipendente			0,00	60.895,89	60.895,89	60.895,89
01	02	02	1	110	89	FONDO RISORSE DECENTRATE PARTE STABILE E GIUNTA REG. (DPA007)	01 - Redditi da lavoro dipendente			0,00	130.620,31	130.620,31	130.620,31

47



REGIONE ABRUZZO

Bilancio finanziario gestionale 2017 - 2019

Risorse finanziarie - Capitoli del Centro di Responsabilità DPB002 Servizio Risorse Umane

Spesa

Missione	Programma	Titolo	Cap.	Art.	Descrizione	Macroaggregato	Spesa vincolata	Perimetro sanitario	Residui presunti al 31/12/2016	Previsione 2017 Competenza	Previsione 2017 Cassa	Plur. 2018 Plur. 2019
01	02	1	115	3	INDENNITA' FINE SERVIZIO - TFR PERSONALE SERVIZIO ASSISTENZA ATTI PRES. E GIUNTA REG.(DPA003)	01 - Redditi da lavoro dipendente			0,00	36.716,67	36.716,67	36.716,67
01	02	1	115	6	INDENNITA' FINE SERVIZIO - TFR PERSONALE SERVIZIO ATTIVITA' LEGISLATIVA E QUALITA' NORMATIVA (DPA007)	01 - Redditi da lavoro dipendente			0,00	15.344,57	15.344,57	15.344,57
01	02	1	115	89	INDENNITA' FINE SERVIZIO - TFR PERSONALE DIREZIONE GENERALE DELLA REGIONE (DRG)	01 - Redditi da lavoro dipendente			0,00	23.476,19	23.476,19	23.476,19
01	02	1	120	3	IRAP PERSONALE SERVIZIO ASSISTENZA ATTI PRES. E GIUNTA REG.(DPA003)	02 - Imposte e tasse a carico dell'ente			0,00	46.542,81	46.542,81	46.542,81
01	02	1	120	6	IRAP PERSONALE SERVIZIO ATTIVITA' LEGISLATIVA E QUALITA' NORMATIVA (DPA007)	02 - Imposte e tasse a carico dell'ente			0,00	18.881,42	18.881,42	18.881,42
01	02	1	120	89	IRAP PERSONALE DIREZIONE GENERALE DELLA REGIONE (DRG)	02 - Imposte e tasse a carico dell'ente			0,00	29.008,13	29.008,13	29.008,13
Totale Programma 02, Segreteria generale										1.572.691,51	1.572.691,51	1.572.691,51

Missione

Missione	Programma	Titolo	Cap.	Art.	Descrizione	Macroaggregato	Spesa vincolata	Perimetro sanitario	Residui presunti al 31/12/2016	Previsione 2017 Competenza	Previsione 2017 Cassa	Plur. 2018 Plur. 2019
01	03	1	100	12	ONERI DIRETTI PERSONALE DIPARTIMENTO RISORSE E ORGANIZZAZIONE (DPB)	01 - Redditi da lavoro dipendente			0,00	234.188,75	234.188,75	234.188,75
01	03	1	100	15	ONERI DIRETTI PERSONALE SERVIZIO GESTIONE BENI MOBILI, SERVIZI E ACQUISTI (DPB004)	01 - Redditi da lavoro dipendente			0,00	681.007,39	681.007,39	681.007,39
01	03	1	100	18	ONERI DIRETTI PERSONALE SERVIZIO BILANCIO (DPB007)	01 - Redditi da lavoro dipendente			0,00	305.385,93	305.385,93	305.385,93
01	03	1	100	19	ONERI DIRETTI PERSONALE SERVIZORAGIONERIA GENERALE (DPB003)	01 - Redditi da lavoro dipendente			0,00	379.361,77	379.361,77	379.361,77
01	03	1	100	20	ONERI DIRETTI PERSONALE SERVIZIO CONTROLLO DI GESTIONE E ANALISI DELLE PARTECIPATE (DPB009)	01 - Redditi da lavoro dipendente			0,00	153.305,86	153.305,86	153.305,86
01	03	1	105	12	ONERI RIFLESSI PERSONALE DIPARTIMENTO RISORSE E ORGANIZZAZIONE (DPB)	01 - Redditi da lavoro dipendente			0,00	92.917,24	92.917,24	92.917,24
01	03	1	105	15	ONERI RIFLESSI PERSONALE SERVIZIO GESTIONE BENI MOBILI, SERVIZI E ACQUISTI (DPB004)	01 - Redditi da lavoro dipendente			0,00	249.589,41	249.589,41	249.589,41
01	03	1	105	18	ONERI RIFLESSI PERSONALE SERVIZIO BILANCIO (DPB007)	01 - Redditi da lavoro dipendente			0,00	117.973,92	117.973,92	117.973,92
01	03	1	105	19	ONERI RIFLESSI PERSONALE SERVIZIO RAGIONERIA GENERALE (DPB003)	01 - Redditi da lavoro dipendente			0,00	136.046,42	136.046,42	136.046,42



REGIONE ABRUZZO

Bilancio finanziario gestionale 2017 - 2019

Risorse finanziarie - Capitoli del Centro di Responsabilità DPB002 Servizio Risorse Umane

Spesa		Missions		Programma		Titolo		Cap.		Art.		Descrizione		Macroaggregato		Spesa vincolata		Perimetro sanitario		Residui presunti al 31/12/2016		Previsione 2017		Previsione 2017		Plur. 2018		Plur. 2019	
																						Competenza		Cassa					
01	03	1	105	20	01	105	20	ONERI RIFLESSI PERSONALE SERVIZIO CONTROLLO DI GESTIONE E ANALISI DELLE PARTECIPATE (DPB009)	01 - Redditi da lavoro dipendente	0,00	63.735,46	63.735,46	63.735,46	63.735,46	63.735,46	63.735,46	63.735,46	63.735,46	63.735,46	63.735,46	0,00	63.735,46	63.735,46	63.735,46	63.735,46	63.735,46	63.735,46	63.735,46	63.735,46
01	03	1	110	12	01	110	12	FONDO RISORSE DECENTRATE PARTE STABILE ONERI DIRETTI PERSONALE DIPARTIMENTO RISORSE E ORGANIZZAZIONE (DPB)	01 - Redditi da lavoro dipendente	0,00	83.227,32	83.227,32	83.227,32	83.227,32	83.227,32	83.227,32	83.227,32	83.227,32	83.227,32	83.227,32	0,00	83.227,32	83.227,32	83.227,32	83.227,32	83.227,32	83.227,32	83.227,32	
01	03	1	110	15	01	110	15	FONDO RISORSE DECENTRATE PARTE STABILE ONERI DIRETTI PERSONALE SERVIZIO GESTIONE BENI MOBILI, SERVIZI E ACQUISTI (DPB004)	01 - Redditi da lavoro dipendente	0,00	135.454,24	135.454,24	135.454,24	135.454,24	135.454,24	135.454,24	135.454,24	135.454,24	135.454,24	135.454,24	0,00	135.454,24	135.454,24	135.454,24	135.454,24	135.454,24	135.454,24	135.454,24	
01	03	1	110	18	01	110	18	FONDO RISORSE DECENTRATE PARTE STABILE ONERI DIRETTI PERSONALE SERVIZIO BILANCIO (DPB007)	01 - Redditi da lavoro dipendente	0,00	102.992,14	102.992,14	102.992,14	102.992,14	102.992,14	102.992,14	102.992,14	102.992,14	102.992,14	102.992,14	0,00	102.992,14	102.992,14	102.992,14	102.992,14	102.992,14	102.992,14	102.992,14	
01	03	1	110	19	01	110	19	FONDO RISORSE DECENTRATE PARTE STABILE ONERI DIRETTI PERSONALE SERVIZIO RAGIONERIA GENERALE (DPB008)	01 - Redditi da lavoro dipendente	0,00	110.683,87	110.683,87	110.683,87	110.683,87	110.683,87	110.683,87	110.683,87	110.683,87	110.683,87	110.683,87	0,00	110.683,87	110.683,87	110.683,87	110.683,87	110.683,87	110.683,87	110.683,87	
01	03	1	110	20	01	110	20	FONDO RISORSE DECENTRATE PARTE STABILE ONERI DIRETTI SERVIZIO CONTROLLO DI GESTIONE E ANALISI DELLA PARTECIPATE (DPB009)	01 - Redditi da lavoro dipendente	0,00	75.250,35	75.250,35	75.250,35	75.250,35	75.250,35	75.250,35	75.250,35	75.250,35	75.250,35	75.250,35	0,00	75.250,35	75.250,35	75.250,35	75.250,35	75.250,35	75.250,35	75.250,35	
01	03	1	115	12	01	115	12	INDENNITA' FINE SERVIZIO - TFR PERSONALE DIPARTIMENTO RISORSE E ORGANIZZAZIONE (DPB)	01 - Redditi da lavoro dipendente	0,00	21.761,73	21.761,73	21.761,73	21.761,73	21.761,73	21.761,73	21.761,73	21.761,73	21.761,73	21.761,73	0,00	21.761,73	21.761,73	21.761,73	21.761,73	21.761,73	21.761,73	21.761,73	
01	03	1	115	15	01	115	15	INDENNITA' FINE SERVIZIO - TFR PERSONALE ACQUISTI (DPB004)	01 - Redditi da lavoro dipendente	0,00	55.461,98	55.461,98	55.461,98	55.461,98	55.461,98	55.461,98	55.461,98	55.461,98	55.461,98	55.461,98	0,00	55.461,98	55.461,98	55.461,98	55.461,98	55.461,98	55.461,98	55.461,98	
01	03	1	115	18	01	115	18	INDENNITA' FINE SERVIZIO - TFR PERSONALE SERVIZIO BILANCIO (DPB007)	01 - Redditi da lavoro dipendente	0,00	28.058,82	28.058,82	28.058,82	28.058,82	28.058,82	28.058,82	28.058,82	28.058,82	28.058,82	28.058,82	0,00	28.058,82	28.058,82	28.058,82	28.058,82	28.058,82	28.058,82	28.058,82	
01	03	1	115	19	01	115	19	INDENNITA' FINE SERVIZIO - TFR PERSONALE SERVIZIO RAGIONERIA (DPB008)	01 - Redditi da lavoro dipendente	0,00	33.408,68	33.408,68	33.408,68	33.408,68	33.408,68	33.408,68	33.408,68	33.408,68	33.408,68	33.408,68	0,00	33.408,68	33.408,68	33.408,68	33.408,68	33.408,68	33.408,68	33.408,68	
01	03	1	115	20	01	115	20	INDENNITA' FINE SERVIZIO - TFR PERSONALE SERVIZIO CONTROLLO DI GESTIONE E ANALISI DELLE PARTECIPATE (DPB009)	01 - Redditi da lavoro dipendente	0,00	15.689,34	15.689,34	15.689,34	15.689,34	15.689,34	15.689,34	15.689,34	15.689,34	15.689,34	15.689,34	0,00	15.689,34	15.689,34	15.689,34	15.689,34	15.689,34	15.689,34	15.689,34	
01	03	1	120	12	01	120	12	IRAP PERSONALE SERVIZIO GESTIONE BENI MOBILI, SERVIZI E ACQUISTI (DPB004)	02 - Imposte e tasse a carico dell'ente	0,00	28.120,03	28.120,03	28.120,03	28.120,03	28.120,03	28.120,03	28.120,03	28.120,03	28.120,03	28.120,03	0,00	28.120,03	28.120,03	28.120,03	28.120,03	28.120,03	28.120,03	28.120,03	
01	03	1	120	15	01	120	15	IRAP PERSONALE SERVIZIO GESTIONE BENI MOBILI, SERVIZI E ACQUISTI (DPB004)	02 - Imposte e tasse a carico dell'ente	0,00	78.016,45	78.016,45	78.016,45	78.016,45	78.016,45	78.016,45	78.016,45	78.016,45	78.016,45	78.016,45	0,00	78.016,45	78.016,45	78.016,45	78.016,45	78.016,45	78.016,45	78.016,45	
01	03	1	120	18	01	120	18	IRAP PERSONALE SERVIZIO BILANCIO (DPB007)	02 - Imposte e tasse a carico dell'ente	0,00	34.712,13	34.712,13	34.712,13	34.712,13	34.712,13	34.712,13	34.712,13	34.712,13	34.712,13	34.712,13	0,00	34.712,13	34.712,13	34.712,13	34.712,13	34.712,13	34.712,13	34.712,13	
01	03	1	120	19	01	120	19	IRAP PERSONALE SERVIZIO RAGIONERIA GENERALE (DPB008)	02 - Imposte e tasse a carico dell'ente	0,00	41.653,92	41.653,92	41.653,92	41.653,92	41.653,92	41.653,92	41.653,92	41.653,92	41.653,92	41.653,92	0,00	41.653,92	41.653,92	41.653,92	41.653,92	41.653,92	41.653,92	41.653,92	
01	03	1	120	20	01	120	20	IRAP PERSONALE SERVIZIO CONTROLLO DI GESTIONE E ANALISI DELLE PARTECIPATE (DPB009)	02 - Imposte e tasse a carico dell'ente	0,00	19.427,28	19.427,28	19.427,28	19.427,28	19.427,28	19.427,28	19.427,28	19.427,28	19.427,28	19.427,28	0,00	19.427,28	19.427,28	19.427,28	19.427,28	19.427,28	19.427,28	19.427,28	

49





REGIONE ABRUZZO

Bilancio finanziario gestionale 2017 - 2019

Risorse finanziarie - Capitoli del Centro di Responsabilità DPB002 Servizio Risorse Umane

Missione	Programma	TITOLO	Cap.	Art.	Descrizione	Macroaggregato	Spesa vincolata	Perimetro sanitario	Residui presunti al 31/12/2016	Previsione 2017 Competenza	Previsione 2017 Cassa	Plur. 2018 Plur. 2019
01	03	2	12111	1	1 SPESE PER STRUTTURE E ATTREZZATURE PER I SERVIZI DIDATTICI	04 - Altri trasferimenti in conto capitale			10.000,00	5.000,00	15.000,00	5.000,00 5.000,00
Totale Programma 03 Gestione economica, finanziaria, programmazione, provveditorati												
Missione	Programma	TITOLO	Cap.	Art.	Descrizione	Macroaggregato	Spesa vincolata	Perimetro sanitario	Residui presunti al 31/12/2016	Previsione 2017 Competenza	Previsione 2017 Cassa	Plur. 2018 Plur. 2019
01	04	1	100	17	ONERI DIRETTI PERSONALE SERVIZIO RISORSE FINANZIARIE (DPB006)	01 - Redditi da lavoro dipendente			0,00	266.507,24	266.507,24	266.507,24 266.507,24
01	04	1	105	17	ONERI RIFLESSI PERSONALE SERVIZIO RISORSE FINANZIARIE (DPB006)	01 - Redditi da lavoro dipendente			0,00	95.772,81	95.772,81	95.772,81 95.772,81
01	04	1	110	17	FONDO RISORSE DECENTRATE PARTE STABILE ONERI DIRETTI PERSONALE SERVIZIO RISORSE FINANZIARIE (DPB006)	01 - Redditi da lavoro dipendente			0,00	79.167,29	79.167,29	79.167,29 79.167,29
01	04	1	115	17	INDENNITA' FINE SERVIZIO - TFR PERSONALE SERVIZIO RISORSE FINANZIARIE (DPB006)	01 - Redditi da lavoro dipendente			0,00	23.591,56	23.591,56	23.591,56 23.591,56
01	04	1	120	17	IRAP PERSONALE SERVIZIO RISORSE FINANZIARIE (DPB006)	02 - Imposta e tassa a carico dell'ente			0,00	29.394,03	29.394,03	29.394,03 29.394,03
01	04	1	11446	1	RIMBORSO SPESE PER ASSISTENZA FISCALE	03 - Acquisto di beni e servizi			5.000,00	5.000,00	10.000,00	5.000,00 5.000,00
Totale Programma 04 Gestione delle entrate tributarie e servizi fiscali												
Missione	Programma	TITOLO	Cap.	Art.	Descrizione	Macroaggregato	Spesa vincolata	Perimetro sanitario	Residui presunti al 31/12/2016	Previsione 2017 Competenza	Previsione 2017 Cassa	Plur. 2018 Plur. 2019
01	05	1	100	14	ONERI DIRETTI PERSONALE SERVIZIO GESTIONE E PATRIMONIO IMMOBILIARE (DPB003)	01 - Redditi da lavoro dipendente			0,00	476.035,22	476.035,22	476.035,22 476.035,22
01	05	1	105	14	ONERI RIFLESSI PERSONALE SERVIZIO GESTIONE E PATRIMONIO IMMOBILIARE (DPB003)	01 - Redditi da lavoro dipendente			0,00	178.161,33	178.161,33	178.161,33 178.161,33
01	05	1	110	14	FONDO RISORSE DECENTRATE PARTE STABILE ONERI DIRETTI PERSONALE SERVIZIO GESTIONE E PATRIMONIO IMMOBILIARE (DPB003)	01 - Redditi da lavoro dipendente			0,00	151.425,06	151.425,06	151.425,06 151.425,06
01	05	1	115	14	INDENNITA' FINE SERVIZIO - TFR PERSONALE SERVIZIO GESTIONE E PATRIMONIO IMMOBILIARE (DPB003)	01 - Redditi da lavoro dipendente			0,00	42.984,44	42.984,44	42.984,44 42.984,44
01	05	1	120	14	IRAP PERSONALE SERVIZIO GESTIONE E PATRIMONIO IMMOBILIARE (DPB003)	02 - Imposta e tassa a carico dell'ente			0,00	51.029,75	51.029,75	51.029,75 51.029,75
Totale Programma 05 Gestione dei beni demaniali e patrimoniali												
									0,00	903.435,80	903.435,80	903.435,80 903.435,80

50



REGIONE ABRUZZO

Bilancio finanziario gestionale 2017 - 2019

Risorse finanziarie - Capitoli del Centro di Responsabilità DPB002 Servizio Risorse Umane

Spesa		Missione		Programma		Titolo		Cap.		Art.		Descrizione		Macroaggregato		Spesa vincolata		Perimetro sanitario		Residui presunti al 31/12/2016		Previsione 2017		Previsione 2017		Plur. 2018		Plur. 2019		
																						Competenza		Cassa						
01	01	08	1	100	93	08	1	100	93	08	1	01 - Redditi da lavoro dipendente	01 - Redditi da lavoro dipendente	0,00	839.323,87	839.323,87	839.323,87	0,00	839.323,87	839.323,87	839.323,87	839.323,87	839.323,87	839.323,87	839.323,87	839.323,87	839.323,87	839.323,87		
												ONERI DIRETTI PERSONALE SERVIZIO SISTEMA INFORMATIVO REG.LE E RIVOLUZIONE P.A. (DRG006)	01 - Redditi da lavoro dipendente	0,00	270.404,33	270.404,33	270.404,33	0,00	270.404,33	270.404,33	270.404,33	270.404,33	270.404,33	270.404,33	270.404,33	270.404,33	270.404,33	270.404,33	270.404,33	
												ONERI RIFLESSI PERSONALE SERVIZIO SISTEMA INFORMATIVO REG.LE E RIVOLUZIONE P.A. (DRG009)	01 - Redditi da lavoro dipendente	0,00	143.685,57	143.685,57	143.685,57	0,00	143.685,57	143.685,57	143.685,57	143.685,57	143.685,57	143.685,57	143.685,57	143.685,57	143.685,57	143.685,57	143.685,57	
												FONDO RISORSE DECENTRATE PARTE STABILE ONERI DIRETTI PERSONALE SERVIZIO SISTEMA INFORMATIVO REG.LE E RIVOLUZIONE P.A. (DRG005)	01 - Redditi da lavoro dipendente	0,00	66.649,12	66.649,12	66.649,12	0,00	66.649,12	66.649,12	66.649,12	66.649,12	66.649,12	66.649,12	66.649,12	66.649,12	66.649,12	66.649,12	66.649,12	
												INDENNITA' FINE SERVIZIO - TFR PERSONALE SERVIZIO SISTEMA INFORMATIVO REG.LE E RIVOLUZIONE P.A. (DRG006)	02 - Imposte e tasse a carico dell'ente	0,00	83.555,80	83.555,80	83.555,80	0,00	83.555,80	83.555,80	83.555,80	83.555,80	83.555,80	83.555,80	83.555,80	83.555,80	83.555,80	83.555,80	83.555,80	
												IRAP PERSONALE SERVIZIO SISTEMA INFORMATIVO REG.LE E RIVOLUZIONE P.A. (DRG005)		0,00	1.403.618,69	1.403.618,69	1.403.618,69	0,00	1.403.618,69	1.403.618,69	1.403.618,69	1.403.618,69	1.403.618,69	1.403.618,69	1.403.618,69	1.403.618,69	1.403.618,69	1.403.618,69	1.403.618,69	
												Totale Programma 08 Statistico e sistemi informativi																		
Spesa		Missione		Programma		Titolo		Cap.		Art.		Descrizione		Macroaggregato		Spesa vincolata		Perimetro sanitario		Residui presunti al 31/12/2016		Previsione 2017		Previsione 2017		Plur. 2018		Plur. 2019		
																						Competenza		Cassa						
01	01	10	1	100	13	10	1	100	13	10	1	01 - Redditi da lavoro dipendente	01 - Redditi da lavoro dipendente	0,00	751.832,10	751.832,10	751.832,10	0,00	751.832,10	751.832,10	751.832,10	751.832,10	751.832,10	751.832,10	751.832,10	751.832,10	751.832,10	751.832,10		
												ONERI DIRETTI PERSONALE SERVIZIO RISORSE UMANE (DPB002)	01 - Redditi da lavoro dipendente	0,00	177.090,18	177.090,18	177.090,18	0,00	177.090,18	177.090,18	177.090,18	177.090,18	177.090,18	177.090,18	177.090,18	177.090,18	177.090,18	177.090,18	177.090,18	
												ONERI RIFLESSI PERSONALE SERVIZIO RISORSE UMANE (DPB002)	01 - Redditi da lavoro dipendente	0,00	255.463,62	255.463,62	255.463,62	0,00	255.463,62	255.463,62	255.463,62	255.463,62	255.463,62	255.463,62	255.463,62	255.463,62	255.463,62	255.463,62	255.463,62	
												FONDO RISORSE DECENTRATE PARTE STABILE ONERI DIRETTI PERSONALE SERVIZIO TUTELA DELLA SALUTE E SICUREZZA SUL LAVORO (DRG002)	01 - Redditi da lavoro dipendente	0,00	71.691,41	71.691,41	71.691,41	0,00	71.691,41	71.691,41	71.691,41	71.691,41	71.691,41	71.691,41	71.691,41	71.691,41	71.691,41	71.691,41	71.691,41	
												ONERI RIFLESSI PERSONALE SERVIZIO TUTELA DELLA SALUTE E SICUREZZA SUL LAVORO (DRG002)	01 - Redditi da lavoro dipendente	0,00	171.572,56	171.572,56	171.572,56	0,00	171.572,56	171.572,56	171.572,56	171.572,56	171.572,56	171.572,56	171.572,56	171.572,56	171.572,56	171.572,56	171.572,56	
												FONDO RISORSE DECENTRATE PARTE STABILE ONERI DIRETTI PERSONALE SERVIZIO TUTELA DELLA SALUTE E SICUREZZA SUL LAVORO (DRG002)	01 - Redditi da lavoro dipendente	0,00	83.075,48	83.075,48	83.075,48	0,00	83.075,48	83.075,48	83.075,48	83.075,48	83.075,48	83.075,48	83.075,48	83.075,48	83.075,48	83.075,48	83.075,48	
												INDENNITA' FINE SERVIZIO - TFR PERSONALE SERVIZIO RISORSE UMANE (DPB002)	01 - Redditi da lavoro dipendente	0,00	62.766,54	62.766,54	62.766,54	0,00	62.766,54	62.766,54	62.766,54	62.766,54	62.766,54	62.766,54	62.766,54	62.766,54	62.766,54	62.766,54	62.766,54	
												INDENNITA' FINE SERVIZIO - TFR PERSONALE SERVIZIO TUTELA DELLA SALUTE E SICUREZZA SUL LAVORO (DPB002)	01 - Redditi da lavoro dipendente	0,00	17.780,90	17.780,90	17.780,90	0,00	17.780,90	17.780,90	17.780,90	17.780,90	17.780,90	17.780,90	17.780,90	17.780,90	17.780,90	17.780,90	17.780,90	
												IRAP PERSONALE SERVIZIO RISORSE UMANE (DPB002)	02 - Imposte e tasse a carico dell'ente	0,00	79.117,01	79.117,01	79.117,01	0,00	79.117,01	79.117,01	79.117,01	79.117,01	79.117,01	79.117,01	79.117,01	79.117,01	79.117,01	79.117,01	79.117,01	79.117,01



REGIONE ABRUZZO

Bilancio finanziario gestionale 2017 - 2019

Risorse finanziarie - Capitoli del Centro di Responsabilità DPB002 Servizio Risorse Umane

Spesa		Missione	Programma	Titolo	Cap.	Art.	Descrizione	Macroaggregato	Spesa vincolata	Perimetro sanitario	Residui presunti al 31/12/2016	Previsione 2017 Competenza	Previsione 2017 Cassa	Plur. 2018 Plur. 2019
01	10	1	120	90	IRAP PERSONALE SERVIZIO TUTELA DELLA SALUTE E SICUREZZA SUL LAVORO (DRG002)			02 - Imposte e tasse a carico dell'ente			0,00	22.182,06	22.182,06	22.182,06
01	10	1	125	1	ONERI DIRETTI PERSONALE IN COMANDO O DISTACCO PRESSO ALTRI ENTI			01 - Redditi da lavoro dipendente			0,00	154.760,93	154.760,93	154.760,93
01	10	1	125	2	ONERI RIFLESSI PERSONALE PERSONALE IN COMANDO O DISTACCO PRESSO ALTRI ENTI			01 - Redditi da lavoro dipendente			0,00	53.328,85	53.328,85	53.328,85
01	10	1	125	3	IRAP PERSONALE IN COMANDO O DISTACCO PRESSO ALTRI ENTI			02 - Imposte e tasse a carico dell'ente			0,00	13.156,38	13.156,38	13.156,38
01	10	1	130	1	ONERI DIRETTI PERSONALE PERSONALE IN ESONERO			01 - Redditi da lavoro dipendente			0,00	246.670,94	246.670,94	246.670,94
01	10	1	130	2	ONERI RIFLESSI PERSONALE IN ESONERO			01 - Redditi da lavoro dipendente			0,00	83.920,60	83.920,60	83.920,60
01	10	1	130	3	IRAP PERSONALE IN ESONERO			02 - Imposte e tasse a carico dell'ente			0,00	20.967,02	20.967,02	20.967,02
01	10	1	135	1	ONERI DIRETTI DIPENDENTI IN AVVALIMENTO			01 - Redditi da lavoro dipendente			0,00	790.583,87	790.583,87	790.583,87
01	10	1	135	2	ONERI RIFLESSI DIPENDENTI IN AVVALIMENTO			01 - Redditi da lavoro dipendente			0,00	267.836,57	267.836,57	267.836,57
01	10	1	135	3	IRAP DIPENDENTI IN AVVALIMENTO			02 - Imposte e tasse a carico dell'ente			0,00	67.199,67	67.199,67	67.199,67
01	10	1	145	1	BUONI MENSA			03 - Acquisto di beni e servizi			0,00	1.250.000,04	1.250.000,04	1.250.000,04
01	10	1	150	1	ASEGNI FAMILIARI			01 - Redditi da lavoro dipendente			0,00	143.360,76	143.360,76	143.360,76
01	10	1	155	1	MISSIONI			01 - Redditi da lavoro dipendente			0,00	336.500,04	336.500,04	336.500,04
01	10	1	160	1	STRAORDINARIO			01 - Redditi da lavoro dipendente			0,00	140.000,04	140.000,04	140.000,04
01	10	1	160	2	ONERI RIFLESSI STRAORDINARIO			01 - Redditi da lavoro dipendente			0,00	34.157,21	34.157,21	34.157,21
01	10	1	160	3	IRAP STRAORDINARIO			02 - Imposte e tasse a carico dell'ente			0,00	11.900,00	11.900,00	11.900,00
01	10	1	165	1	ATTIVITA' ASSISTENZIALI			01 - Redditi da lavoro dipendente			0,00	300.000,00	300.000,00	300.000,00
01	10	1	11202	1	TRATTAMENTO ECONOMICO DEL PERSONALE PRINCIPALE ED ACCESSORIO			01 - Redditi da lavoro dipendente			1.841.187,44	0,00	1.840.000,00	0,00




## REGIONE ABRUZZO

## Bilancio finanziario gestionale 2017 - 2019

## Risorse finanziarie - Capitoli del Centro di Responsabilità DPB002 Servizio Risorse Umane

Spesa		Missione	Programma	Titolo	Cap.	Art.	Descrizione	Macroaggregato	Spesa vincolata	Perimetro sanitario	Residui presunti al 31/12/2016	Previsione 2017 Competenza	Previsione 2017 Cassa	Plur. 2016 Plur. 2019
01	10	1	11203	1	11203	1	CORRISPETTIVI PER LO SVOLGIMENTO TEMPORANEO DI MANSIONI SUPERIORI - ART. 57 D.L.VO 3 FEBBRAIO 1993, N. 28.	01 - Redditi da lavoro dipendente			0,00	9.999,96	9.999,96	9.999,96
01	10	2	11203	1	11203	2	ONERI RIFLESSI MANSIONI SUPERIORI	01 - Redditi da lavoro dipendente			0,00	2.389,29	2.389,29	2.389,29
01	10	3	11203	1	11203	3	IRAP MANSIONI SUPERIORI	02 - Imposte e tasse a carico dell'ente			0,00	850,00	850,00	850,00
01	10	1	11206	1	11206	1	COMPENSAI PERSONALE DEL RUOLO SPECIALE AD ESAURIMENTO PER LA PROTEZIONE CIVILE - L. 28.10.1998, N. 780, ART. 12 E L.R. 11.12.1987, N. 56 - ONERI RIFLESSI A CARICO DELL'AMMINISTRAZIONE SU RETRIBUZIONI AL PERSONALE ASSUNTO A TEMPO DETERMINATO	01 - Redditi da lavoro dipendente	VINCSTUJE	37.503,48	50.839,99	88.343,47	50.839,99	61.000,00
01	10	1	11208	1	11208	1	IRAP SU RETRIBUZIONI AL PERSONALE ASSUNTO A TEMPO DETERMINATO	01 - Redditi da lavoro dipendente		64.909,27	61.000,00	124.000,00	61.000,00	61.000,00
01	10	2	11208	1	11208	2	RETRIBUZIONE AL PERSONALE ASSUNTO A TEMPO DETERMINATO TORRE FLESSIBILI DI ASSUNZIONE DI PERSONALE	01 - Redditi da lavoro dipendente		0,00	17.900,00	17.900,00	17.900,00	17.900,00
01	10	1	11210	1	11210	1	ONERI RIFLESSI A CARICO DELL'AMMINISTRAZIONE SU RETRIBUZIONI E COMPETENZE ACCESSORIE	01 - Redditi da lavoro dipendente		132.605,55	220.000,00	350.000,00	220.000,00	220.000,00
01	10	1	11212	1	11212	1	IMPOSTA REGIONALE SULLE ATTIVITA' PRODUTTIVE IRAP A CARICO DELLA G.R. SU COMPETENZE VARIE AL PERSONALE COMUNQUE IN SERVIZIO ALLE DIPENDENZE DELLA G.R.	01 - Redditi da lavoro dipendente		724.547,23	0,00	724.547,23	0,00	0,00
01	10	1	11213	1	11213	1	TRATTAMENTO ECONOMICO DEL PERSONALE DIRIGENZIALE: PRINCIPALE ED ACCESSORIO (ONERI DIRETTI)	01 - Redditi da lavoro dipendente		145.165,48	0,00	145.165,48	0,00	0,00
01	10	1	11222	1	11222	1	FONDO RISORSE DECENTRATE PERSONALE (ONERI DIRETTI)	01 - Redditi da lavoro dipendente		1.595.371,64	0,00	1.595.371,64	0,00	0,00
01	10	2	11222	1	11222	2	FONDO RISORSE DECENTRATE PERSONALE (ONERI RIFLESSI)	01 - Redditi da lavoro dipendente		2.220.369,86	5.936.313,12	8.000.000,00	5.936.313,12	5.936.313,12
01	10	3	11222	1	11222	3	FONDO RISORSE DECENTRATE PERSONALE (IRAP)	02 - Imposte e tasse a carico dell'ente		0,00	1.448.341,68	1.448.341,68	1.448.341,68	1.448.341,68
01	10	4	11222	1	11222	4	FONDO RISORSE VARIABILI PERSONALE COMPARTO	01 - Redditi da lavoro dipendente		0,00	504.566,62	504.566,62	504.566,62	504.566,62
01	10	5	11222	1	11222	5	ONERI RIFLESSI FONDO RISORSE VARIABILI COMPARTO	01 - Redditi da lavoro dipendente		0,00	532.057,10	532.057,10	532.057,10	532.057,10
01	10	6	11222	1	11222	6	IRAP FONDO RISORSE VARIABILI COMPARTO	02 - Imposte e tasse a carico dell'ente		0,00	185.366,44	185.366,44	185.366,44	185.366,44
01	10	7	11222	1	11222	7	FONDO RISORSE PERSONALE PROVINCE	01 - Redditi da lavoro dipendente		0,00	621.447,72	621.447,72	621.447,72	621.447,72



REGIONE ABRUZZO

Bilancio finanziario gestionale 2017 - 2019

Risorse finanziarie - Capitoli del Centro di Responsabilità DPB002 Servizio Risorse Umane

Spesa		Missione	Programma	Titolo	Cap.	Art.	Descrizione	Macroaggregato	Spesa vincolata	Perimetro sanitario	Residui presunti al 31/12/2016	Previsione 2017 Competenza	Previsione 2017 Cassa	Plur. 2018 Plur. 2019
01	10	1	11222	8	ONERI RIFLESSI FONDO PERSONALE PROVINCE	01 - Redditi da lavoro dipendente					0,00	151.620,82	151.620,82	151.620,82
01	10	1	11222	9	IRAP FONDO RISORSE PERSONALE PROVINCE	02 - Imposte e tasse a carico dell'ente					0,00	52.823,06	52.823,06	52.823,06
01	10	1	11223	1	FONDO RISORSE DECENTRATE DIRIGENTI (ONERI DIRETTI)	01 - Redditi da lavoro dipendente					2.161.505,54	1.589.447,32	3.600.000,00	1.589.447,32
01	10	1	11223	2	FONDO RISORSE DECENTRATE DIRIGENTI (ONERI RIFLESSI)	01 - Redditi da lavoro dipendente					0,00	387.549,38	387.549,38	387.549,38
01	10	1	11223	3	FONDO RISORSE DECENTRATE DIRIGENTI (IRAP)	02 - Imposte e tasse a carico dell'ente					0,00	135.018,02	135.018,02	135.018,02
01	10	1	11223	4	FONDO RISORSE VARIABILI PERSONALE DIRIGENTE	01 - Redditi da lavoro dipendente					0,00	1.370.000,04	1.370.000,04	1.370.000,04
01	10	1	11223	5	ONERI RIFLESSI FONDO RISORSE VARIABILI PERSONALE DIRIGENTE	01 - Redditi da lavoro dipendente					0,00	334.252,61	334.252,61	334.252,61
01	10	1	11223	6	IRAP FONDO RISORSE VARIABILI DIRIGENTI	02 - Imposte e tasse a carico dell'ente					0,00	116.450,00	116.450,00	116.450,00
01	10	1	11231	1	CONTRIBUTO DELLA REGIONE PER LE ATTIVITA' SOCIO-RECREATIVE ASSISTENZIALI DEL PERSONALE REGIONALE L.R. 25.8.1983, N.56, L.R. 18.12.87, N.97, ART.31.	01 - Redditi da lavoro dipendente					300.000,00	0,00	300.000,00	0,00
01	10	1	11232	1	SPESE DI CURA PER INFIRMITA' RICONOSCIUTA AI DIPENDENTI DA CAUSA DI SERVIZIO E PER CORRESPONSIONE DELL'EQUO INDENNIZZO L.R. 3.12.1978/N.60, TITOLO V.	01 - Redditi da lavoro dipendente					3.800,00	0,00	3.800,00	0,00
01	10	1	11301	1	INDENNITA' DI BUONUSCITA' AI DIPENDENTI CESSATI DAL SERVIZIO ED ONERI PER IL FONDO AUTONOMO L.R. 31.8.1978, N.57 E 8.11.1986, N.90.	01 - Redditi da lavoro dipendente					4.582,33	1.830.000,00	1.834.500,00	1.830.000,00
01	10	1	11303	1	ONERI PENSIONI A DIRETTO CARICO DELLA REGIONE RELATIVI AL PERSONALE CESSATO DAL SERVIZIO PRIMA DELL'ENTRATA IN VIGORE DELLA L.R. 12 SETTEMBRE 1978 N.69.	01 - Redditi da lavoro dipendente					165.522,83	600.000,00	606.000,00	600.000,00
01	10	1	11330	1	ONERI DIRETTI PIANO ASSUNZIONI	01 - Redditi da lavoro dipendente					0,00	624.000,00	624.000,00	624.000,00
01	10	1	11330	2	ONERI RIFLESSI PIANO ASSUNZIONI	01 - Redditi da lavoro dipendente					0,00	170.000,00	170.000,00	170.000,00
01	10	1	11330	3	IRAP PIANO ASSUNZIONI	02 - Imposte e tasse a carico dell'ente					0,00	53.000,00	53.000,00	53.000,00
01	10	1	11399	1	SPESE PER L'ORGANIZZAZIONE ED IL FUNZIONAMENTO DEI SERVIZI DI MENSA PER IL PERSONALE REGIONALE L.R. 16.11.1980 N.6, ART.33	03 - Acquisto di beni e servizi					525.449,45	0,00	525.449,45	0,00



REGIONE ABRUZZO

Bilancio finanziario gestionale 2017 - 2019

Risorse finanziarie - Capitoli del Centro di Responsabilità DPB002 Servizio Risorse Umane

Spesa

Missione	Programma	TITOLO	Cap.	Art.	Descrizione	Macroaggregato	Spesa vincolata	Perimetro sanitario	Residui presunti al 31/12/2016	Previsione 2017 Competenza	Previsione 2017 Cassa	Plur. 2018 Plur. 2019
01	10	1	11401	1	INDENNITA' DI TRASFERTA E RIMBORSO SPESE PER MISSIONI NEL TERRITORIO REGIONALE, NAZIONALE E ALL'ESTERO, COMPRESSE LE INDENNITA' CHILOMETRICHE ED ANALOGHE ONERI CONNESSI ALL'ESPLETAMENTO DELLE PROVE CONCORSUALI E AL FUNZIONAMENTO DELLE COMMISSIONI ESAMINATRICI	01 - Redditi da lavoro dipendente			483.963,88	0,00	493.863,00	0,00 0,00
01	10	1	11427	1	ONERI CONNESSI ALL'ESPLETAMENTO DELLE PROVE CONCORSUALI E AL FUNZIONAMENTO DELLE COMMISSIONI ESAMINATRICI	01 - Redditi da lavoro dipendente			0,00	20.000,00	20.000,00	20.000,00 20.000,00
01	10	1	11450	1	SPESE PER LA FORMAZIONE, IL PERFEZIONAMENTO E L'AGGIORNAMENTO DEL PERSONALE E RIQUALIFICAZIONE PROFESSIONALE - L.R. 14.06.1998, N. 77 - ONERI PER LA REALIZZAZIONE DEI CONTROLLI REGIONALI SULLE ASSENZE PER MALATTIA DEI DIPENDENTI	01 - Redditi da lavoro dipendente			7.423,41	10.000,00	17.423,41	10.000,00 10.000,00
01	10	1	21401	1	FINANZIAMENTO PROGETTI FINALIZZATI PER L'ASSUNZIONE A TERMI DI PERSONALE PER GLI UFFICI REGIONALI E PER INCARICHI DI COLLABORAZIONE COORDINATA E CON	04 - Trasferimenti correnti			4.900,00	0,00	4.900,00	0,00 0,00
									10.488.960,93	25.072.780,61	36.258.974,52	25.102.779,91 25.021.510,02

Totale Programma 10 Risorse umane

Missione	Programma	TITOLO	Cap.	Art.	Descrizione	Macroaggregato	Spesa vincolata	Perimetro sanitario	Residui presunti al 31/12/2016	Previsione 2017 Competenza	Previsione 2017 Cassa	Plur. 2018 Plur. 2019
01	11	1	100	16	ONERI DIRETTI PERSONALE SERVIZIO AUTORITA' DI CERTIFICAZIONE (DPB005)	01 - Redditi da lavoro dipendente			0,00	104.882,10	164.682,10	164.882,10 164.882,10
01	11	1	100	81	ONERI DIRETTI PERSONALE SERVIZIO ATTUAZIONE PROGRAMMA DI GOVERNO E URP (DRG003)	01 - Redditi da lavoro dipendente			0,00	197.369,22	107.369,22	197.369,22 197.369,22
01	11	1	100	92	ONERI DIRETTI PERSONALE SERVIZIO VERIFICA E COORDINAMENTO PER LA COMPATIBILITA' DELLA NORMATIVA EUROPEA, AIUTI DI STATO (DRG005)	01 - Redditi da lavoro dipendente			0,00	156.638,41	156.638,41	156.638,41 156.638,41
01	11	1	100	95	ONERI DIRETTI PERSONALE SERVIZIO AUTORITA' DI AUDIT E CONTROLLO ISPETTIVO (ADA)	01 - Redditi da lavoro dipendente			0,00	235.350,73	235.350,73	235.350,73 235.350,73
01	11	1	100	36	ONERI DIRETTI PERSONALE SERVIZIO AVVOCATURA REGIONALE (AVV)	01 - Redditi da lavoro dipendente			0,00	448.891,97	448.891,97	448.891,97 448.891,97
01	11	1	105	16	ONERI RIFLESSI PERSONALE SERVIZIO AUTORITA' DI CERTIFICAZIONE (DPB005)	01 - Redditi da lavoro dipendente			0,00	72.284,92	72.284,92	72.284,92 72.284,92
01	11	1	105	81	ONERI RIFLESSI PERSONALE SERVIZIO ATTUAZIONE PROGRAMMA DI GOVERNO E URP (DRG003)	01 - Redditi da lavoro dipendente			0,00	84.399,88	84.399,88	84.399,88 84.399,88
01	11	1	105	92	ONERI RIFLESSI PERSONALE SERVIZIO VERIFICA E COORDINAMENTO PER LA COMPATIBILITA' DELLA NORMATIVA EUROPEA, AIUTI DI STATO (DRG005)	01 - Redditi da lavoro dipendente			0,00	60.324,46	60.324,46	60.324,46 60.324,46

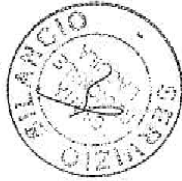


REGIONE ABRUZZO

Bilancio finanziario gestionale 2017 - 2019

Risorse finanziarie - Capitoli del Centro di Responsabilità DPB002 Servizio Risorse Umane

Spesa		Cap.	Art.	Descrizione	Macroaggregato	Spesa vincolata	Perimetro sanitario	Residui presunti al 31/12/2016	Previsione 2017 Competenza	Previsione 2017 Carico	Piur. 2018 Piur. 2019
01	11	105	95	ONERI RIFLESSI PERSONALE SERVIZIO AUTORITA' DI AUDIT E CONTROLLO (ISPETTIVO (ADA))	01 - Redditi da lavoro dipendente			0,00	92.086,22	92.086,22	92.086,22
01	11	106	96	ONERI RIFLESSI PERSONALE SERVIZIO AVVOCATURA REGIONALE (AVV)	01 - Redditi da lavoro dipendente			0,00	167.476,61	167.476,61	167.476,61
01	11	110	16	FONDO RISORSE DECENTRATE PARTE STABILE ONERI DIRETTI PERSONALE AUTORITA' DI CERTIFICAZIONE (DPB005)	01 - Redditi da lavoro dipendente			0,00	76.711,26	76.711,26	76.711,26
01	11	110	91	FONDO RISORSE DECENTRATE PARTE STABILE ONERI DIRETTI PERSONALE SERVIZIO ATTUAZIONE PROGRAMMA DI GOVERNO E URP (DRG003)	01 - Redditi da lavoro dipendente			0,00	96.805,17	96.805,17	96.805,17
01	11	110	92	FONDO RISORSE DECENTRATE PARTE STABILE ONI PERSONALE SERVIZIO VERIFICA E COORD. PER LA COMPATIBILITA' DELLA NORMATIVA EUROPEA, AIUTI DI STATO (DRG005)	01 - Redditi da lavoro dipendente			0,00	62.320,29	62.320,29	62.320,29
01	11	110	95	FONDO RISORSE DECENTRATE PARTE STABILE ONERI DIRETTI PERSONALE SERVIZIO DI AUDIT E CONTROLLO (ISPETTIVO (ADA))	01 - Redditi da lavoro dipendente			0,00	87.072,65	87.072,65	87.072,65
01	11	110	96	FONDO RISORSE DECENTRATE PARTE STABILE ONERI DIRETTI PERSONALE SERVIZIO AVVOCATURA REGIONALE (AVV)	01 - Redditi da lavoro dipendente			0,00	139.193,10	139.193,10	139.193,10
01	11	115	16	INDENNITA' FINE SERVIZIO - TFR PERSONALE SERVIZIO ATTUAZIONE PROGRAMMA DI GOVERNO E URP (DRG003)	01 - Redditi da lavoro dipendente			0,00	17.893,77	17.893,77	17.893,77
01	11	115	91	INDENNITA' FINE SERVIZIO - TFR PERSONALE SERVIZIO VERIFICA E COORDINAMENTO PER LA COMPATIBILITA' DELLA NORMATIVA EUROPEA, AIUTI DI STATO (DRG005)	01 - Redditi da lavoro dipendente			0,00	20.284,55	20.284,55	20.284,55
01	11	115	92	INDENNITA' FINE SERVIZIO - TFR PERSONALE SERVIZIO VERIFICA E COORDINAMENTO PER LA COMPATIBILITA' DELLA NORMATIVA EUROPEA, AIUTI DI STATO (DRG005)	01 - Redditi da lavoro dipendente			0,00	14.982,93	14.982,93	14.982,93
01	11	115	95	INDENNITA' FINE SERVIZIO - TFR PERSONALE SERVIZIO VERIFICA E COORDINAMENTO PER LA COMPATIBILITA' DELLA NORMATIVA EUROPEA, AIUTI DI STATO (DRG005)	01 - Redditi da lavoro dipendente			0,00	22.166,53	22.166,53	22.166,53
01	11	115	96	INDENNITA' FINE SERVIZIO - TFR PERSONALE SERVIZIO AVVOCATURA REGIONALE (AVV)	01 - Redditi da lavoro dipendente			0,00	40.300,71	40.300,71	40.300,71
01	11	120	16	IRAP PERSONALE SERVIZIO ATTUAZIONE PROGRAMMA DI GOVERNO E URP (DRG003)	02 - Imposte e tasse a carico dell'ente			0,00	22.218,44	22.218,44	22.218,44
01	11	120	91	IRAP PERSONALE SERVIZIO VERIFICA E COORDINAMENTO PER LA COMPATIBILITA' DELLA NORMATIVA EUROPEA, AIUTI DI STATO (DRG005)	02 - Imposte e tasse a carico dell'ente			0,00	25.004,81	25.004,81	25.004,81
01	11	120	92	IRAP PERSONALE SERVIZIO VERIFICA E COORDINAMENTO PER LA COMPATIBILITA' DELLA NORMATIVA EUROPEA, AIUTI DI STATO (DRG005)	02 - Imposte e tasse a carico dell'ente			0,00	18.611,49	18.611,49	18.611,49




REGIONE ABRUZZO

Bilancio finanziario gestionale 2017 - 2019

Risorse finanziarie - Capitoli del Centro di Responsabilità DPB002 Servizio Risorse Umane

Spesa		Macroaggregato		Spesa vincolata		Perimetro sanitario		Residui presunti al 31/12/2016		Previsione 2017		Plur. 2018	
Missione	Programma	Titolo	Cap.	Art.	Descrizione	Macroaggregato	Spesa vincolata	Perimetro sanitario	Residui presunti al 31/12/2016	Previsione 2017 Competenza	Previsione 2017 Cassa	Plur. 2018	Plur. 2019
01	11	1	120	95	IRAP PERSONALE SERVIZIO AUTORITA' DI AUDIT E CONTROLLO (ISPETTIVO (ADA)	02 - Imposte e tasse a carico dell'ente			0,00	27.406,00	27.406,00	27.406,00	27.406,00
01	11	1	120	96	IRAP PERSONALE SERVIZIO AVVOCATURA REGIONALE (AVV)	02 - Imposte e tasse a carico dell'ente			0,00	50.614,87	50.614,87	50.614,87	50.614,87
01	11	1	11521	1	CONTRIBUTI A FAVORE DELL'ARAN	04 - Trasferimenti correnti			0,00	6.000,00	6.000,00	6.000,00	6.000,00
01	11	1	321907	1	ONERI DERIVANTI DA TRANSAZIONI LITI PASSIVE PROCEDURE ESECUTIVE ED INTERESSI PASSIVI IN MATERIA DI ORDINAMENTO DEL PERSONALE	10 - Altre spese correnti			611.496,31	0,00	611.000,00	0,00	0,00
						Totale Programma 11 - Altri servizi generali		511.496,31		2.427.091,09		2.427.091,09	
						Totale Missione 01 - Servizi istituzionali, generali e di gestione		11.624.802,42		40.932.901,46		40.962.900,46	
						Totale Programma 11 - Altri servizi generali		40.760.906,78					
Missione		Macroaggregato		Spesa vincolata		Perimetro sanitario		Residui presunti al 31/12/2016		Previsione 2017		Plur. 2018	
Programma	Titolo	Cap.	Art.	Descrizione	Macroaggregato	Spesa vincolata	Perimetro sanitario	Residui presunti al 31/12/2016	Previsione 2017 Competenza	Previsione 2017 Cassa	Plur. 2018	Plur. 2019	
04	08	1	100	78	ONERI DIRETTI PERSONALE SERVIZIO ISTRUZIONE (DPG010)	01 - Redditi da lavoro dipendente		0,00	122.677,80	122.677,80	122.677,80	122.677,80	
04	08	1	105	78	ONERI RIFLESSI PERSONALE SERVIZIO ISTRUZIONE (DPG010)	01 - Redditi da lavoro dipendente		0,00	49.173,55	49.173,55	49.173,55	49.173,55	
04	08	1	110	76	FONDO RISORSE DECENTRATE PARTE STABILE (DPG010)	01 - Redditi da lavoro dipendente		0,00	57.903,65	57.903,65	57.903,65	57.903,65	
04	08	1	115	76	INDENNITA' FINE SERVIZIO - TFR PERSONALE SERVIZIO ISTRUZIONE (DPG010)	01 - Redditi da lavoro dipendente		0,00	12.273,12	12.273,12	12.273,12	12.273,12	
04	08	1	120	76	IRAP PERSONALE SERVIZIO ISTRUZIONE (DPG010)	02 - Imposte e tasse a carico dell'ente		0,00	15.349,43	15.349,43	15.349,43	15.349,43	
						Totale Programma 08 - Politica regionale unitaria per l'istruzione e il diritto allo studio		0,00		257.377,55		257.377,55	
						Totale Missione 04 - Istruzione e diritto allo studio		0,00		257.377,55		257.377,55	
Missione		Macroaggregato		Spesa vincolata		Perimetro sanitario		Residui presunti al 31/12/2016		Previsione 2017		Plur. 2018	
Programma	Titolo	Cap.	Art.	Descrizione	Macroaggregato	Spesa vincolata	Perimetro sanitario	Residui presunti al 31/12/2016	Previsione 2017 Competenza	Previsione 2017 Cassa	Plur. 2018	Plur. 2019	
05	02	1	100	85	ONERI DIRETTI PERSONALE SERVIZIO BENI E ATTIVITA' CULTURALI (DPH003)	01 - Redditi da lavoro dipendente		0,00	2.244.570,13	2.244.570,13	2.244.570,13	2.244.570,13	
05	02	1	105	86	ONERI RIFLESSI PERSONALE SERVIZIO BENI E ATTIVITA' CULTURALI (DPH003)	01 - Redditi da lavoro dipendente		0,00	738.371,03	738.371,03	738.371,03	738.371,03	





REGIONE ABRUZZO

Bilancio finanziario gestionale 2017 - 2019

Risorse finanziarie - Capitoli del Centro di Responsabilità DPB002 Servizio Risorse Umane

Spesa		Cap.		Art.		Descrizione		Macroaggregato		Spesa vincolata		Perimetro sanitario		Residui presunti al 31/12/2016		Previsione 2017		Previsione 2017		Plur. 2018		Plur. 2019	
Missione	Programma	Titolo	Cap.	Art.	Art.	Descrizione	Macroaggregato	Spesa vincolata	Perimetro sanitario	Residui presunti al 31/12/2016	Previsione 2017	Competenza	Cassa	Previsione 2017	Competenza	Cassa	Plur. 2018	Plur. 2019	Plur. 2018	Plur. 2019			
05	02	1	110	86	86	FONDO RISORSE DECENTRATE PARTE STABILE ONERI DIRETTI PERSONALE SERVIZIO BENI E ATTIVITA' CULTURALI (DPH003)	01 - Redditi da lavoro dipendente			0,00	415.241,26		415.241,26	415.241,26		415.241,26	415.241,26		415.241,26	415.241,26		415.241,26	
05	02	1	115	86	86	INDENNITA' FINE SERVIZIO - TFR PERSONALE SERVIZIO BENI E ATTIVITA' CULTURALI (DPH003)	01 - Redditi da lavoro dipendente			0,00	180.575,26		180.575,26	180.575,26		180.575,26	180.575,26		180.575,26	180.575,26		180.575,26	
05	02	1	120	86	86	IRAP PERSONALE SERVIZIO BENI E ATTIVITA' CULTURALI (DPH003)	02 - Imposte e tasse a carico dell'ente			0,00	227.852,98		227.852,98	227.852,98		227.852,98	227.852,98		227.852,98	227.852,98		227.852,98	
Totale Programma 02 Attività culturali e interventi diversi nel settore culturale																							
Totale Missione 05 Tutela e valorizzazione dei beni e attività culturali																							
06	01	1	100	88	88	ONERI DIRETTI PERSONALE SERVIZIO SPORT ED EMIGRAZIONE (DPH005)	01 - Redditi da lavoro dipendente			0,00	219.609,32		219.609,32	219.609,32		219.609,32	219.609,32		219.609,32	219.609,32		219.609,32	
06	01	1	105	88	88	ONERI RIFLESSI PERSONALE SERVIZIO SERVIZIO SPORT ED EMIGRAZIONE (DPH005)	01 - Redditi da lavoro dipendente			0,00	81.688,18		81.688,18	81.688,18		81.688,18	81.688,18		81.688,18	81.688,18		81.688,18	
06	01	1	110	88	88	FONDO RISORSE DECENTRATE PARTE STABILE ONERI DIRETTI PERSONALE SERVIZIO SPORT ED EMIGRAZIONE (DPH005)	01 - Redditi da lavoro dipendente			0,00	67.345,73		67.345,73	67.345,73		67.345,73	67.345,73		67.345,73	67.345,73		67.345,73	
06	01	1	115	88	88	INDENNITA' FINE SERVIZIO - TFR PERSONALE SERVIZIO SPORT ED EMIGRAZIONE (DPH005)	01 - Redditi da lavoro dipendente			0,00	19.639,04		19.639,04	19.639,04		19.639,04	19.639,04		19.639,04	19.639,04		19.639,04	
06	01	1	120	88	88	IRAP PERSONALE SERVIZIO SPORT ED EMIGRAZIONE (DPH005)	02 - Imposte e tasse a carico dell'ente			0,00	24.391,17		24.391,17	24.391,17		24.391,17	24.391,17		24.391,17	24.391,17		24.391,17	
Totale Programma 01 Sport e tempo libero																							
Totale Missione 06 Politiche giovanili, sport e tempo libero																							
07	01	1	100	83	83	ONERI DIRETTI PERSONALE DIPARTIMENTO TURISMO CULTURA E PAESAGGIO (DPH)	01 - Redditi da lavoro dipendente			0,00	878.016,24		878.016,24	878.016,24		878.016,24	878.016,24		878.016,24	878.016,24		878.016,24	
07	01	1	100	84	84	ONERI DIRETTI PERSONALE SERVIZIO PROGRAMMAZIONE INNOVAZIONE E COMPETITIVITA' (DPH001)	01 - Redditi da lavoro dipendente			0,00	321.988,79		321.988,79	321.988,79		321.988,79	321.988,79		321.988,79	321.988,79		321.988,79	
07	01	1	100	85	85	ONERI DIRETTI PERSONALE SERVIZIO POLITICHE TURISTICHE, DEMANIO MARITTIMO E SOSTEGNO ALLE IMPRESE (DPH002)	01 - Redditi da lavoro dipendente			0,00	725.325,26		725.325,26	725.325,26		725.325,26	725.325,26		725.325,26	725.325,26		725.325,26	



REGIONE ABRUZZO

Bilancio finanziario gestionale 2017 - 2019

Risorse finanziarie - Capitoli del Centro di Responsabilità DPB002 Servizio Risorse Umane

Spesa		Missione	Programma	Titolo	Cap.	Art.	Descrizione	Macroaggregato	Spesa vincolata	Perimetro sanitario	Residui presunti al 31/12/2016	Previsione 2017 Competenza	Previsione 2017 Cassa	Plur. 2018 Plur. 2019		
07	01	105	83	1	105	83	ONERI RIFLESSI PERSONALE DIPARTIMENTO TURISMO CULTURA E PAESAGGIO (DPH)	01 - Redditi da lavoro dipendente			0,00	284.338,14	284.338,14	284.338,14		
07	01	105	84	1	105	84	ONERI RIFLESSI PERSONALE SERVIZIO PROGRAMMAZIONE, INNOVAZIONE E COMPETITIVITA' (DPH001)	01 - Redditi da lavoro dipendente			0,00	125.534,35	125.534,35	125.534,35		
07	01	105	85	1	105	85	ONERI RIFLESSI PERSONALE SERVIZIO POLITICHE TURISTICHE, DEMANIO MARITTIMO E SOSTEGNO ALLE IMPRESE (DPH002)	01 - Redditi da lavoro dipendente			0,00	256.132,77	256.132,77	256.132,77		
07	01	110	83	1	110	83	FONDO RISORSE DECENTRATE PARTE STABILE ONERI DIRETTI PERSONALE DIPARTIMENTO TURISMO CULTURA E PAESAGGIO (DPH)	01 - Redditi da lavoro dipendente			0,00	152.920,45	152.920,45	152.920,45		
07	01	110	84	1	110	84	FONDO RISORSE DECENTRATE PARTE STABILE ONERI DIRETTI PERSONALE SERVIZIO PROGRAMMAZIONE, INNOVAZIONE E COMPETITIVITA' (DPH001)	01 - Redditi da lavoro dipendente			0,00	123.405,02	123.405,02	123.405,02		
07	01	110	85	1	110	85	FONDO RISORSE DECENTRATE PARTE STABILE ONERI DIRETTI PERSONALE SERVIZIO POLITICHE TURISTICHE, DEMANIO MARITTIMO E SOSTEGNO ALLE IMPRESE (DPH002)	01 - Redditi da lavoro dipendente			0,00	161.889,53	161.889,53	161.889,53		
07	01	115	83	1	115	83	INDENNITA' FINE SERVIZIO - TFR PERSONALE DIPARTIMENTO TURISMO CULTURA E PAESAGGIO (DPH)	01 - Redditi da lavoro dipendente			0,00	69.986,67	69.986,67	69.986,67		
07	01	115	84	1	115	84	INDENNITA' FINE SERVIZIO - TFR PERSONALE SERVIZIO PROGRAMMAZIONE, INNOVAZIONE E COMPETITIVITA' (DPH001)	01 - Redditi da lavoro dipendente			0,00	30.516,04	30.516,04	30.516,04		
07	01	115	85	1	115	85	INDENNITA' FINE SERVIZIO - TFR PERSONALE SERVIZIO POLITICHE TURISTICHE, DEMANIO MARITTIMO E SOSTEGNO ALLE IMPRESE (DPH002)	01 - Redditi da lavoro dipendente			0,00	60.651,26	60.651,26	60.651,26		
07	01	120	83	1	120	83	IRAP - PERSONALE DIPARTIMENTO TURISMO CULTURA E PAESAGGIO (DPH)	02 - Imposte e tasse a carico dell'ente			0,00	87.629,66	87.629,66	87.629,66		
07	01	120	84	1	120	84	IRAP - PERSONALE SERVIZIO PROGRAMMAZIONE, INNOVAZIONE E COMPETITIVITA' (DPH001)	02 - Imposte e tasse a carico dell'ente			0,00	37.858,48	37.858,48	37.858,48		
07	01	120	85	1	120	85	IRAP - PERSONALE SERVIZIO POLITICHE TURISTICHE, DEMANIO MARITTIMO E SOSTEGNO ALLE IMPRESE (DPH002)	02 - Imposte e tasse a carico dell'ente			0,00	76.040,87	76.040,87	76.040,87		
Totale Programma 01 - Sviluppo e la valorizzazione del turismo													3.392.433,53	3.392.433,53	3.392.433,53	
Totale Missione 07 Turismo													0,00	3.392.433,53	3.392.433,53	3.392.433,53
Missione Programma Titolo Cap. Art. Descrizione													Residui presunti al 31/12/2016	Previsione 2017 Competenza	Previsione 2017 Cassa	Plur. 2018 Plur. 2019
08	02	100	28	1	100	28	ONERI DIRETTI PERSONALE SERVIZIO EDILIZIA SOCIALE (DPC022)	01 - Redditi da lavoro dipendente			0,00	275.850,29	275.850,29	275.850,29		



REGIONE ABRUZZO

Bilancio finanziario gestionale 2017 - 2019

Risorse finanziarie - Capitoli del Centro di Responsabilità DPB002 Servizio Risorse Umane

Spesa		Missione		Programma		Titolo		Cap.		Art.		Descrizione		Macroaggregato		Spesa vincolata		Perimetro sanitario		Residui presunti al 31/12/2016		Previsione 2017 Competenza		Previsione 2017 Cassa		Plur. 2018 Plur. 2019		
08	02	1	105	28	01 - ONERI RIFLESSI PERSONALE SERVIZIO EDILIZIA SOCIALE (DPC022)	01 - Redditi da lavoro dipendente						0,00	94.811,13	94.811,13	94.811,13							94.811,13			94.811,13			
08	02	1	110	28	01 - FONDO RISORSE DECENTRATE PARTE STABILE ONERI DIRETTI PERSONALE SERVIZIO EDILIZIA SOCIALE (DPC022)	01 - Redditi da lavoro dipendente						0,00	69.205,65	69.205,65	69.205,65							69.205,65			69.205,65			
08	02	1	115	28	01 - INDENNITA' FINE SERVIZIO - TFR PERSONALE SERVIZIO EDILIZIA SOCIALE (DPC022)	01 - Redditi da lavoro dipendente						0,00	23.415,07	23.415,07	23.415,07							23.415,07			23.415,07			
08	02	1	120	28	01 - IRAP PERSONALE SERVIZIO EDILIZIA SOCIALE (DPC022)	02 - Imposte e tasse a carico dell'ente						0,00	29.329,75	29.329,75	29.329,75							29.329,75			29.329,75			
08	02	1	140	28	01 - COMANDI IN ENTRATA SERVIZIO EDILIZIA SOCIALE	01 - Redditi da lavoro dipendente						0,00	121.124,69	121.124,69	121.124,69							121.124,69			121.124,69			
Totale Programma 02 Edilizia residenziale pubblica e locale e piani di edilizia economico-														0,00	613.736,58	613.736,58	613.736,58			613.736,58			613.736,58			613.736,58		
Totale Missione 08 Assetto del territorio ed edilizia abitativa														0,00	613.736,58	613.736,58	613.736,58			613.736,58			613.736,58			613.736,58		
Missione		Programma		Titolo		Cap.		Art.		Descrizione		Macroaggregato		Spesa vincolata		Perimetro sanitario		Residui presunti al 31/12/2016		Previsione 2017 Competenza		Previsione 2017 Cassa		Plur. 2018 Plur. 2019				
09	01	1	100	21	01 - ONERI DIRETTI PERSONALE DIPARTIMENTO OPERE PUBBLICHE (DPC)	01 - Redditi da lavoro dipendente						0,00	167.510,49	167.510,49							167.510,49			167.510,49				
09	01	1	100	23	01 - ONERI DIRETTI PERSONALE SERVIZIO AFFARI GIURIDICI E LEGALE PER I LL.PP. (DPC017)	01 - Redditi da lavoro dipendente						0,00	190.262,49	190.262,49							190.262,49			190.262,49				
09	01	1	100	24	01 - ONERI DIRETTI PERSONALE SERVIZIO GENIO CIVILE - L'AQUILA (DPC018)	01 - Redditi da lavoro dipendente						0,00	896.231,58	896.231,58							896.231,58			896.231,58				
09	01	1	100	25	01 - ONERI DIRETTI PERSONALE SERVIZIO GENIO CIVILE - PESCARA (DPC019)	01 - Redditi da lavoro dipendente						0,00	459.089,82	459.089,82							459.089,82			459.089,82				
09	01	1	100	26	01 - ONERI DIRETTI PERSONALE SERVIZIO GENIO CIVILE - TERAMO (DPC020)	01 - Redditi da lavoro dipendente						0,00	690.199,93	690.199,93							690.199,93			690.199,93				
09	01	1	100	27	01 - ONERI DIRETTI PERSONALE SERVIZIO GENIO CIVILE - CHIETI (DPC021)	01 - Redditi da lavoro dipendente						0,00	430.414,03	430.414,03							430.414,03			430.414,03				
09	01	1	100	30	01 - ONERI DIRETTI PERSONALE SERVIZIO GESTIONE E QUALITA' DELLE ACQUE (DPC024)	01 - Redditi da lavoro dipendente						0,00	730.603,90	730.603,90							730.603,90			730.603,90				
09	01	1	100	33	01 - ONERI DIRETTI PERSONALE SERVIZIO PUNTA DEL SUOLO (DPC027)	01 - Redditi da lavoro dipendente						0,00	241.059,75	241.059,75							241.059,75			241.059,75				
09	01	1	100	34	01 - ONERI DIRETTI PERSONALE SERVIZIO OPERE MARITTIME E ACQUE MARINE (DPC028)	01 - Redditi da lavoro dipendente						0,00	271.671,80	271.671,80							271.671,80			271.671,80				
09	01	1	105	21	01 - ONERI RIFLESSI PERSONALE DIPARTIMENTO OPERE PUBBLICHE (DPC)	01 - Redditi da lavoro dipendente						0,00	70.667,56	70.667,56							70.667,56			70.667,56				



REGIONE ABRUZZO


Bilancio finanziario gestionale 2017 - 2019

Risorse finanziarie - Capitoli del Centro di Responsabilità DPB002 Servizio Risorse Umane

Spesa

Missione	Programma	Titolo	Cap.	Art.	Descrizione	Macroaggregato	Spesa vincolata	Perimetro sanitario	Residui presunti al 31/12/2016	Previsione 2017 Competenza	Previsione 2017 Cassa	Plur. 2016 Plur. 2019
06	01	1	105	23	ONERI RIFLESSI PERSONALE SERVIZIO AFFARI GIUDIZIARI LEGALE PER ILL.PP. (DPC017)	01 - Redditi da lavoro dipendente			0,00	68.908,37	68.908,37	68.908,37
09	01	1	105	24	ONERI RIFLESSI PERSONALE SERVIZIO GENIO CIVILE - L'AQUILA (DPC018)	01 - Redditi da lavoro dipendente			0,00	294.838,27	294.838,27	294.838,27
09	01	1	105	25	ONERI RIFLESSI PERSONALE SERVIZIO GENIO CIVILE - PESCARA (DPC019)	01 - Redditi da lavoro dipendente			0,00	181.588,82	181.588,82	181.588,82
09	01	1	105	26	ONERI RIFLESSI PERSONALE SERVIZIO GENIO CIVILE - TERAMO (DPC020)	01 - Redditi da lavoro dipendente			0,00	222.532,91	222.532,91	222.532,91
09	01	1	105	27	ONERI RIFLESSI PERSONALE SERVIZIO GENIO CIVILE - CHIETI (DPC021)	01 - Redditi da lavoro dipendente			0,00	138.065,31	138.065,31	138.065,31
09	01	1	105	30	ONERI RIFLESSI PERSONALE SERVIZIO GESTIONE E QUALITA' DELLE ACQUE (DPC024)	01 - Redditi da lavoro dipendente			0,00	240.886,35	240.886,35	240.886,35
09	01	1	105	33	ONERI RIFLESSI PERSONALE SERVIZIO DIFESA DEL SUOLO (DPC027)	01 - Redditi da lavoro dipendente			0,00	102.210,76	102.210,76	102.210,76
09	01	1	105	34	ONERI RIFLESSI PERSONALE SERVIZIO OPERE MARITTIME E ACQUE MARINE (DPC028)	01 - Redditi da lavoro dipendente			0,00	100.455,10	100.455,10	100.455,10
09	01	1	110	21	FONDO RISORSE DECENTRATE PARTE STABILE ONERI DIRETTI PERSONALE DIPARTIMENTO OPERE PUBBLICHE (DPC029)	01 - Redditi da lavoro dipendente			0,00	80.390,16	80.390,16	80.390,16
09	01	1	110	23	FONDO RISORSE DECENTRATE PARTE STABILE ONERI DIRETTI PERSONALE SERVIZIO AFFARI GIUDIZIARI LEGALI PER ILL.PP. (DPC017)	01 - Redditi da lavoro dipendente			0,00	53.794,29	53.794,29	53.794,29
09	01	1	110	24	FONDO RISORSE DECENTRATE PARTE STABILE ONERI DIRETTI PERSONALE SERVIZIO GENIO CIVILE - L'AQUILA (DPC018)	01 - Redditi da lavoro dipendente			0,00	187.241,16	187.241,16	187.241,16
09	01	1	110	25	FONDO RISORSE DECENTRATE PARTE STABILE ONERI DIRETTI PERSONALE SERVIZIO GENIO CIVILE - PESCARA (DPC019)	01 - Redditi da lavoro dipendente			0,00	120.050,82	120.050,82	120.050,82
09	01	1	110	26	FONDO RISORSE DECENTRATE PARTE STABILE ONERI DIRETTI PERSONALE SERVIZIO GENIO CIVILE - TERAMO (DPC020)	01 - Redditi da lavoro dipendente			0,00	112.989,32	112.989,32	112.989,32
09	01	1	110	27	FONDO RISORSE DECENTRATE PARTE STABILE ONERI DIRETTI PERSONALE SERVIZIO GENIO CIVILE - CHIETI (DPC021)	01 - Redditi da lavoro dipendente			0,00	70.650,66	70.650,66	70.650,66
09	01	1	110	30	FONDO RISORSE DECENTRATE PARTE STABILE E QUALITA' DELLE ACQUE (DPC024)	01 - Redditi da lavoro dipendente			0,00	130.428,91	130.428,91	130.428,91
09	01	1	110	33	FONDO RISORSE DECENTRATE PARTE STABILE ONERI DIRETTI PERSONALE SERVIZIO DIFESA DEL SUOLO (DPC027)	01 - Redditi da lavoro dipendente			0,00	124.229,10	124.229,10	124.229,10
09	01	1	110	34	FONDO RISORSE DECENTRATE PARTE STABILE ONERI DIRETTI PERSONALE SERVIZIO OPERE MARITTIME E ACQUE MARINE (DPC028)	01 - Redditi da lavoro dipendente			0,00	97.163,33	97.163,33	97.163,33

60



REGIONE ABRUZZO

Bilancio finanziario gestionale 2017 - 2019

Risorse finanziarie - Capitoli del Centro di Responsabilità DPB002 Servizio Risorse Umane

Spesa

Missione	Programma	TITOLO	Cap.	Art.	Descrizione	Macroaggregato	Spesa vincolata	Perimetro sanitario	Residui presunti al 31/12/2016	Previsione 2017 Competenza	Previsione 2017 Cassa	Plur. 2018 Plur. 2019
09	01	1	115	21	INDENNITA' FINE SERVIZIO - TFR PERSONALE DIPARTIMENTO OPERE PUBBLICHE (DPC)	01 - Redditi da lavoro dipendente			0,00	17.073,19	17.073,19	17.073,19
09	01	1	115	23	INDENNITA' FINE SERVIZIO - TFR PERSONALE SERVIZIO AFFARI GIURIDICI E LEGALI PER I LL.PP. (DPC017)	01 - Redditi da lavoro dipendente			0,00	16.657,97	16.657,97	16.657,97
09	01	1	115	24	INDENNITA' FINE SERVIZIO - TFR PERSONALE SERVIZIO GENIO CIVILE - L'AQUILA (DPC018)	01 - Redditi da lavoro dipendente			0,00	72.311,64	72.311,64	72.311,64
09	01	1	115	25	INDENNITA' FINE SERVIZIO - TFR PERSONALE SERVIZIO GENIO CIVILE - PESCARA (DPC019)	01 - Redditi da lavoro dipendente			0,00	39.543,85	39.543,85	39.543,85
09	01	1	115	26	INDENNITA' FINE SERVIZIO - TFR PERSONALE SERVIZIO GENIO CIVILE - TERAMO (DPC020)	01 - Redditi da lavoro dipendente			0,00	54.602,30	54.602,30	54.602,30
09	01	1	115	27	INDENNITA' FINE SERVIZIO - TFR PERSONALE SERVIZIO GENIO CIVILE - CHIETI (DPC021)	01 - Redditi da lavoro dipendente			0,00	34.005,92	34.005,92	34.005,92
09	01	1	115	30	INDENNITA' FINE SERVIZIO - TFR PERSONALE SERVIZIO GESTIONE E QUALITA' DELLE ACQUE (DPC024)	01 - Redditi da lavoro dipendente			0,00	56.578,83	56.578,83	56.578,83
09	01	1	115	33	INDENNITA' FINE SERVIZIO - TFR PERSONALE SERVIZIO DIFESA DEL SUOLO (DPC027)	01 - Redditi da lavoro dipendente			0,00	25.038,45	25.038,45	25.038,45
09	01	1	115	34	INDENNITA' FINE SERVIZIO - TFR PERSONALE SERVIZIO OPERE MARITTIME E ACQUE MARINE (DPC028)	01 - Redditi da lavoro dipendente			0,00	25.112,78	25.112,78	25.112,78
09	01	1	120	21	IRAP PERSONALE DIPARTIMENTO OPERE PUBBLICHE (DPC)	02 - Imposte e tasse a carico dell'ente			0,00	21.071,54	21.071,54	21.071,54
09	01	1	120	23	IRAP PERSONALE SERVIZIO AFFARI GIURIDICI E LEGALI PER I LL.PP. (DPC017)	02 - Imposte e tasse a carico dell'ente			0,00	20.744,83	20.744,83	20.744,83
09	01	1	120	24	IRAP PERSONALE SERVIZIO GENIO CIVILE - L'AQUILA (DPC018)	02 - Imposte e tasse a carico dell'ente			0,00	80.395,18	80.395,18	80.395,18
09	01	1	120	25	IRAP PERSONALE SERVIZIO GENIO CIVILE - PESCARA (DPC019)	02 - Imposte e tasse a carico dell'ente			0,00	49.226,95	49.226,95	49.226,95
09	01	1	120	26	IRAP PERSONALE SERVIZIO GENIO CIVILE - TERAMO (DPC020)	02 - Imposte e tasse a carico dell'ente			0,00	68.271,09	68.271,09	68.271,09
09	01	1	120	27	IRAP PERSONALE SERVIZIO GENIO CIVILE - CHIETI (DPC021)	02 - Imposte e tasse a carico dell'ente			0,00	42.590,50	42.590,50	42.590,50
09	01	1	120	30	IRAP PERSONALE SERVIZIO GESTIONE E QUALITA' DELLE ACQUE (DPC024)	02 - Imposte e tasse a carico dell'ente			0,00	73.187,79	73.187,79	73.187,79
09	01	1	120	33	IRAP PERSONALE SERVIZIO DIFESA DEL SUOLO (DPC027)	02 - Imposte e tasse a carico dell'ente			0,00	31.049,54	31.049,54	31.049,54

62



REGIONE ABRUZZO

Bilancio finanziario gestionale 2017 - 2019

Risorse finanziarie - Capitoli del Centro di Responsabilità DPB002 Servizio Risorse Umane

Spesa													
Missione	Programma	TITOLO	Cap.	Art.	Descrizione	Macroaggregato	Spesa vincolata	Perimetro sanitario	Residui presunti al 31/12/2016	Previsione 2017 Competenza	Previsione 2017 Cassa	Plur. 2018	Plur. 2019
08	01	1	120	34	IRAP PERSONALE SERVIZIO OPERE MARITTIME E ACQUE MARINE (DPC028)	02 - Imposte e tasse a carico dell'ente			0,00	31.350,98	31.350,98	31.350,98	31.350,98
Totale Programma 01 Difesa del suolo													
09	02	1	100	22	ONERI DIRETTI PERSONALE SERVIZIO VALUTAZIONE AMBIENTALE (DPC002)	01 - Redditi da lavoro dipendente			0,00	365.460,13	365.460,13	365.460,13	365.460,13
09	02	1	100	29	ONERI DIRETTI PERSONALE SERVIZIO RISORSE DEL TERRITORIO E ATTIVITA' ESTRATTIVE (DPC023)	01 - Redditi da lavoro dipendente			0,00	204.232,02	204.232,02	204.232,02	204.232,02
09	02	1	105	22	ONERI RIFLESSI PERSONALE SERVIZIO VALUTAZIONE AMBIENTALE (DPC002)	01 - Redditi da lavoro dipendente			0,00	132.267,88	132.267,88	132.267,88	132.267,88
09	02	1	105	29	ONERI RIFLESSI PERSONALE SERVIZIO RISORSE DEL TERRITORIO ED ATTIVITA' ESTRATTIVE (DPC023)	01 - Redditi da lavoro dipendente			0,00	75.596,30	75.596,30	75.596,30	75.596,30
09	02	1	110	22	FONDO RISORSE DECENTRATE PARTE STABILE VALUTAZIONE AMBIENTALE (DPC002)	01 - Redditi da lavoro dipendente			0,00	116.236,81	116.236,81	116.236,81	116.236,81
09	02	1	110	29	FONDO RISORSE DECENTRATE PARTE STABILE VALUTAZIONE AMBIENTALE (DPC002)	01 - Redditi da lavoro dipendente			0,00	71.340,54	71.340,54	71.340,54	71.340,54
09	02	1	115	22	INDENNITA' FINE SERVIZIO - TFR PERSONALE SERVIZIO VALUTAZIONE AMBIENTALE (DPC002)	01 - Redditi da lavoro dipendente			0,00	32.781,01	32.781,01	32.781,01	32.781,01
09	02	1	115	29	INDENNITA' FINE SERVIZIO - TFR PERSONALE SERVIZIO RISORSE DEL TERRITORIO ED ATTIVITA' ESTRATTIVE (DPC023)	01 - Redditi da lavoro dipendente			0,00	18.800,85	18.800,85	18.800,85	18.800,85
09	02	1	120	22	IRAP PERSONALE SERVIZIO VALUTAZIONE AMBIENTALE (DPC002)	02 - Imposte e tasse a carico dell'ente			0,00	40.844,24	40.844,24	40.844,24	40.844,24
09	02	1	120	29	IRAP PERSONALE SERVIZIO RISORSE DEL TERRITORIO ED ATTIVITA' ESTRATTIVE (DPC023)	02 - Imposte e tasse a carico dell'ente			0,00	23.423,66	23.423,66	23.423,66	23.423,66
Totale Programma 02 Valorizzazione e recupero ambientale													
										1.081.083,44	1.081.083,44	1.081.083,44	1.081.083,44
Missione	Programma	TITOLO	Cap.	Art.	Descrizione	Macroaggregato	Spesa vincolata	Perimetro sanitario	Residui presunti al 31/12/2016	Previsione 2017 Competenza	Previsione 2017 Cassa	Plur. 2018	Plur. 2019
09	03	1	100	32	ONERI DIRETTI PERSONALE SERVIZIO GESTIONE DEI RIFIUTI (DPC026)	01 - Redditi da lavoro dipendente			0,00	324.873,55	324.873,55	324.873,55	324.873,55
09	03	1	105	32	ONERI RIFLESSI PERSONALE SERVIZIO GESTIONE DEI RIFIUTI (DPC026)	01 - Redditi da lavoro dipendente			0,00	119.028,16	119.028,16	119.028,16	119.028,16



REGIONE ABRUZZO

Bilancio finanziario gestionale 2017 - 2019

Risorse finanziarie - Capitoli del Centro di Responsabilità DPB002 Servizio Risorse Umane

Spesa

Missione	Programma	TITOLO	Cap.	Art.	Descrizione	Macroaggregato	Spesa vincolata	Perimetro sanitario	Residui presunti al 31/12/2016	Previsione 2017 Competenza	Previsione 2017 Cassa	Plur. 2018	Plur. 2019
09	03	1	110	32	FONDO RISORSE DECENTRATE PARTE STABILE ONERI DIRETTI PERSONALE SERVIZIO GESTIONE DEI RIFIUTI (DPH004)	01 - Redditi da lavoro dipendente			0,00	98.850,47	98.850,47	98.850,47	98.850,47
09	03	1	115	32	INDENNITA' FINE SERVIZIO - TFR PERSONALE SERVIZIO GESTIONE DEI RIFIUTI (DPH004)	01 - Redditi da lavoro dipendente			0,00	28.986,22	28.986,22	28.986,22	28.986,22
09	03	1	120	32	IRAP PERSONALE SERVIZIO GESTIONE DEI RIFIUTI (DPH004)	02 - Imposte e tasse a carico dell'ente			0,00	36.016,55	36.016,55	36.016,55	36.016,55
Totale Programma 03 Rifiuti										607.754,95	607.754,95	607.754,95	607.754,95

Missione	Programma	TITOLO	Cap.	Art.	Descrizione	Macroaggregato	Spese vincolate	Perimetro sanitario	Residui presunti al 31/12/2016	Previsione 2017 Competenza	Previsione 2017 Cassa	Plur. 2018	Plur. 2019
09	05	1	100	87	ONERI DIRETTI PERSONALE SERVIZIO GOVERNO DEL TERRITORIO, BENI AMBIENTALI, AREE PROTETTE E PAESAGGIO (DPH004)	01 - Redditi da lavoro dipendente			0,00	362.875,34	362.875,34	362.875,34	362.875,34
09	05	1	105	87	ONERI RIFLESSI PERSONALE SERVIZIO GOVERNO DEL TERRITORIO, BENI AMBIENTALI, AREE PROTETTE E PAESAGGIO (DPH004)	01 - Redditi da lavoro dipendente			0,00	134.811,92	134.811,92	134.811,92	134.811,92
09	05	1	110	87	FONDO RISORSE DECENTRATE PARTE STABILE ONERI DIRETTI PERSONALE SERVIZIO GOVERNO DEL TERRITORIO, BENI AMBIENTALI, AREE PROTETTE E PAESAGGIO (DPH004)	01 - Redditi da lavoro dipendente			0,00	117.937,67	117.937,67	117.937,67	117.937,67
09	05	1	115	87	INDENNITA' FINE SERVIZIO - TFR PERSONALE SERVIZIO GOVERNO DEL TERRITORIO, BENI AMBIENTALI, AREE PROTETTE E PAESAGGIO (DPH004)	01 - Redditi da lavoro dipendente			0,00	32.886,22	32.886,22	32.886,22	32.886,22
09	05	1	120	87	IRAP PERSONALE SERVIZIO GOVERNO DEL TERRITORIO, BENI AMBIENTALI, AREE PROTETTE E PAESAGGIO (DPH004)	02 - Imposte e tasse a carico dell'ente			0,00	40.869,11	40.869,11	40.869,11	40.869,11
Totale Programma 05 Aree protette, parchi naturali, protezione naturalistica e forestazione										619.383,26	619.383,26	619.383,26	619.383,26

Missione	Programma	TITOLO	Cap.	Art.	Descrizione	Macroaggregato	Spesa vincolata	Perimetro sanitario	Residui presunti al 31/12/2016	Previsione 2017 Competenza	Previsione 2017 Cassa	Plur. 2018	Plur. 2019
09	03	1	100	31	ONERI DIRETTI PERSONALE SERVIZIO POLITICA ENERGETICA, QUALITA' DELL'ARIA (DPC025)	01 - Redditi da lavoro dipendente			0,00	549.570,42	549.570,42	549.570,42	549.570,42
09	03	1	105	31	ONERI RIFLESSI PERSONALE SERVIZIO POLITICA ENERGETICA E QUALITA' DELL'ARIA (DPC025)	01 - Redditi da lavoro dipendente			0,00	184.891,03	184.891,03	184.891,03	184.891,03
09	03	1	110	31	FONDO RISORSE DECENTRATE PARTE STABILE ONERI DIRETTI PERSONALE SERVIZIO POLITICA ENERGETICA E QUALITA' DELL'ARIA (DPC025)	01 - Redditi da lavoro dipendente			0,00	109.762,37	109.762,37	109.762,37	109.762,37
09	03	1	115	31	INDENNITA' FINE SERVIZIO - TFR PERSONALE SERVIZIO POLITICA ENERGETICA E QUALITA' DELL'ARIA (DPC025)	01 - Redditi da lavoro dipendente			0,00	44.976,60	44.976,60	44.976,60	44.976,60

67



REGIONE ABRUZZO

Bilancio finanziario gestionale 2017 - 2019

Risorse finanziarie - Capitoli del Centro di Responsabilità DPB002 Servizio Risorse Umane

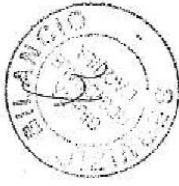
Spesa

Missione	Programma	Titolo	Cap.	Art.	Descrizione	Macroaggregato	Spesa vincolata	Perimetro sanitario	Residui presunti al 31/12/2016	Previsione 2017 Competenza	Previsione 2017 Cassa	Plur. 2018 Plur. 2019
09	08	1	120	31	IRAP PERSONALE SERVIZIO POLITICA ENERGETICA E QUALITA' DELL'ARIA (DPC025)	02 - Imposte e tasse a carico dell'ente			0,00	56.043,30	56.043,30	56.043,30
Totale Programma 08 Qualità dell'aria e riduzione dell'inquinamento												
Totale Missione 09 Sviluppo sostenibile e tutela del territorio e dell'ambiente												
Missione	Programma	Titolo	Cap.	Art.	Descrizione	Macroaggregato	Spesa vincolata	Perimetro sanitario	Residui presunti al 31/12/2016	Previsione 2017 Competenza	Previsione 2017 Cassa	Plur. 2018 Plur. 2019
10	01	1	100	54	ONERI DIRETTI PERSONALE SERVIZIO RETI FERROVIARIE, VIABILITA' SICUREZZA STRADALE (DPE004)	01 - Redditi da lavoro dipendente			0,00	200.092,07	200.092,07	200.092,07
10	01	1	105	54	ONERI RIFLESSI PERSONALE SERVIZIO RETI FERROVIARIE, VIABILITA' SICUREZZA STRADALE (DPE004)	01 - Redditi da lavoro dipendente			0,00	72.549,16	72.549,16	72.549,16
10	01	1	110	54	FONDO RISORSE DECENTRATE PARTE STABILE ONERI DIRETTI PERSONALE SERVIZIO RETI FERROVIARIE, VIABILITA' SICUREZZA STRADALE (DPE004)	01 - Redditi da lavoro dipendente			0,00	59.375,24	59.375,24	59.375,24
10	01	1	115	54	INDENNITA' FINE SERVIZIO - TFR PERSONALE SERVIZIO RETI FERROVIARIE, VIABILITA' SICUREZZA STRADALE (DPE004)	01 - Redditi da lavoro dipendente			0,00	17.687,44	17.687,44	17.687,44
10	01	1	120	54	IRAP PERSONALE SERVIZIO RETI FERROVIARIE, VIABILITA' SICUREZZA STRADALE (DPE004)	02 - Imposte e tasse a carico dell'ente			0,00	22.054,71	22.054,71	22.054,71
Totale Programma 01 Trasporto ferroviario												

Missione	Programma	Titolo	Cap.	Art.	Descrizione <th>Macroaggregato <th>Spesa vincolata <th>Perimetro sanitario <th>Residui presunti al 31/12/2016 <th>Previsione 2017 Competenza <th>Previsione 2017 Cassa <th>Plur. 2018 Plur. 2019</th> </th></th></th></th></th></th>	Macroaggregato <th>Spesa vincolata <th>Perimetro sanitario <th>Residui presunti al 31/12/2016 <th>Previsione 2017 Competenza <th>Previsione 2017 Cassa <th>Plur. 2018 Plur. 2019</th> </th></th></th></th></th>	Spesa vincolata <th>Perimetro sanitario <th>Residui presunti al 31/12/2016 <th>Previsione 2017 Competenza <th>Previsione 2017 Cassa <th>Plur. 2018 Plur. 2019</th> </th></th></th></th>	Perimetro sanitario <th>Residui presunti al 31/12/2016 <th>Previsione 2017 Competenza <th>Previsione 2017 Cassa <th>Plur. 2018 Plur. 2019</th> </th></th></th>	Residui presunti al 31/12/2016 <th>Previsione 2017 Competenza <th>Previsione 2017 Cassa <th>Plur. 2018 Plur. 2019</th> </th></th>	Previsione 2017 Competenza <th>Previsione 2017 Cassa <th>Plur. 2018 Plur. 2019</th> </th>	Previsione 2017 Cassa <th>Plur. 2018 Plur. 2019</th>	Plur. 2018 Plur. 2019
10	02	1	100	55	ONERI DIRETTI PERSONALE SERVIZIO DI TRASPORTO PUBBLICO (DPE005)	01 - Redditi da lavoro dipendente			0,00	142.275,31	142.275,31	142.275,31
10	02	1	105	55	ONERI RIFLESSI PERSONALE SERVIZIO DI TRASPORTO PUBBLICO (DPE005)	01 - Redditi da lavoro dipendente			0,00	54.321,02	54.321,02	54.321,02
10	02	1	110	55	FONDO RISORSE DECENTRATE PARTE STABILE ONERI DIRETTI PERSONALE SERVIZIO DI TRASPORTO PUBBLICO (DPE005)	01 - Redditi da lavoro dipendente			0,00	51.901,38	51.901,38	51.901,38
10	02	1	115	55	INDENNITA' FINE SERVIZIO - TFR PERSONALE SERVIZIO DI TRASPORTO PUBBLICO (DPE005)	01 - Redditi da lavoro dipendente			0,00	13.264,38	13.264,38	13.264,38
10	02	1	120	55	IRAP PERSONALE SERVIZIO DI TRASPORTO PUBBLICO (DPE005)	02 - Imposte e tasse a carico dell'ente			0,00	16.505,02	16.505,02	16.505,02
Totale Programma 02 Trasporto pubblico locale												

05





REGIONE ABRUZZO

Bilancio finanziario gestionale 2017 - 2019

Risorse finanziarie - Capitoli del Centro di Responsabilità DPB002 Servizio Risorse Umane

Spesa		Macroaggregato		Perimetro sanitario		Residui presunti al 31/12/2016		Previsione 2017		Plur. 2018	
Missione	Programma	Titolo	Cap.	Art.	Descrizione	Spesa vincolata	Perimetro sanitario	Residui presunti al 31/12/2016	Previsione 2017 Competenza	Previsione 2017 Cassa	Plur. 2018 Plur. 2019
10	04	1	100	53	ONERI DIRETTI PERSONALE SERVIZIO PORTI, AEROPORTI, TRASPORTO MERCI E LOGISTICA (DPE003)			0,00	68.793,63	68.793,63	68.793,63
10	04	1	105	53	ONERI RIFLESSI PERSONALE SERVIZIO PORTI, AEROPORTI, TRASPORTO MERCI E LOGISTICA (DPE003)			0,00	30.613,65	30.613,65	30.613,65
10	04	1	110	53	FONDO RISORSE DECENTRATE PARTE STABILE ONERI DIRETTI PERSONALE SERVIZIO PORTI, AEROPORTI, TRASPORTO MERCI E LOGISTICA (DPE003)			0,00	37.140,42	37.140,42	37.140,42
10	04	1	115	53	INDENNITA' FINE SERVIZIO - TFR PERSONALE SERVIZIO PORTI, AEROPORTI, TRASPORTO MERCI E LOGISTICA (DPE003)			0,00	7.287,46	7.287,46	7.287,46
10	04	1	120	53	IRAP PERSONALE SERVIZIO PORTI, AEROPORTI, TRASPORTO MERCI E LOGISTICA (DPE003)			0,00	9.004,42	9.004,42	9.004,42
Totale Programma 04 - Altre modalità di trasporto									152.839,78	152.839,78	152.839,78
Missione		Macroaggregato		Perimetro sanitario		Residui presunti al 31/12/2016		Previsione 2017		Plur. 2018	
Missione	Programma	Titolo	Cap.	Art.	Descrizione	Spesa vincolata	Perimetro sanitario	Residui presunti al 31/12/2016	Previsione 2017 Competenza	Previsione 2017 Cassa	Plur. 2018 Plur. 2019
10	05	1	100	50	ONERI DIRETTI PERSONALE DIPARTIMENTO TRASPORTI, MOBILITA' (DPE)			0,00	80.816,16	80.816,16	89.816,16
10	05	1	100	51	ONERI DIRETTI PERSONALE SERVIZIO DI SUPPORTO ECONOMICO AMMINISTRATIVO (DPE001)			0,00	134.992,85	134.992,85	134.992,95
10	05	1	100	52	ONERI DIRETTI PERSONALE SERVIZIO DI PIANIFICAZIONE E PROGRAMMAZIONE DEI TRASPORTI (DPE002)			0,00	136.518,38	136.518,38	136.518,38
10	05	1	105	50	ONERI RIFLESSI PERSONALE DIPARTIMENTO TRASPORTI, MOBILITA' (DPE)			0,00	40.659,85	40.659,85	40.659,85
10	05	1	105	51	ONERI RIFLESSI PERSONALE SERVIZIO DI SUPPORTO ECONOMICO AMMINISTRATIVO (DPE001)			0,00	58.456,43	58.456,43	58.456,43
10	05	1	105	52	ONERI RIFLESSI PERSONALE SERVIZIO DI PIANIFICAZIONE E PROGRAMMAZIONE DEI TRASPORTI (DPE002)			0,00	61.023,50	61.023,50	61.023,50
10	05	1	110	50	FONDO RISORSE DECENTRATE PARTE STABILE ONERI DIRETTI PERSONALE DIPARTIMENTO TRASPORTI, MOBILITA' (DPE)			0,00	58.964,42	58.964,42	58.964,42
10	05	1	110	51	FONDO RISORSE DECENTRATE PARTE STABILE ONERI DIRETTI PERSONALE SERVIZIO DI SUPPORTO ECONOMICO AMMINISTRATIVO (DPE001)			0,00	75.054,24	75.054,24	75.054,24

66



REGIONE ABRUZZO

Bilancio finanziario gestionale 2017 - 2019

Risorse finanziarie - Capitoli del Centro di Responsabilità DPB002 Servizio Risorse Umane

Spesa

Missione	Programma	Titolo	Cap.	Art.	Descrizione	Macroaggregato	Spesa vincolata	Perimetro sanitario	Residui presunti al 31/12/2016	Previsione 2017 Competenza	Previsione 2017 Cassa	Plur. 2018 Plur. 2019
10	06	1	110	52	FONDO RISORSE DECENTRATE PARTE STABILE ONERI DIRETTI PERSONALE SERVIZIO PIANIFICAZIONE E PROGRAMMAZIONE DEI TRASPORTI (DPE002)	01 - Redditi da lavoro dipendente			0,00	75.356,89	75.356,89	75.356,89 75.356,89
10	06	1	115	50	INDENNITA' FINE SERVIZIO - TFR PERSONALE DIPARTIMENTO TRASPORTI MOBILITA' (DPE)	01 - Redditi da lavoro dipendente			0,00	10.210,18	10.210,18	10.210,18 10.210,18
10	06	1	115	51	INDENNITA' FINE SERVIZIO - TFR PERSONALE SERVIZIO DI SUPPORTO ECONOMICO AMMINISTRATIVO (DPE001)	01 - Redditi da lavoro dipendente			0,00	14.467,78	14.467,78	14.467,78 14.467,78
10	06	1	115	52	INDENNITA' FINE SERVIZIO - TFR PERSONALE SERVIZIO PIANIFICAZIONE E PROGRAMMAZIONE DEI TRASPORTI (DPE002)	01 - Redditi da lavoro dipendente			0,00	14.587,42	14.587,42	14.587,42 14.587,42
10	06	1	120	50	IRAP PERSONALE DIPARTIMENTO TRASPORTI MOBILITA' (DPE)	02 - Imposte e tasse a carico dell'ente			0,00	12.646,35	12.646,35	12.646,35 12.646,35
10	06	1	120	51	IRAP PERSONALE SERVIZIO DI SUPPORTO ECONOMICO AMMINISTRATIVO (DPE001)	02 - Imposte e tasse a carico dell'ente			0,00	17.922,02	17.922,02	17.922,02 17.922,02
10	06	1	120	52	IRAP PERSONALE SERVIZIO PIANIFICAZIONE E PROGRAMMAZIONE DEI TRASPORTI (DPE002)	02 - Imposte e tasse a carico dell'ente			0,00	18.961,38	18.961,38	18.961,38 18.961,38
10	06	1	140	50	COMANDI IN ENTRATA DIPARTIMENTO TRASPORTI E MOBILITA'	01 - Redditi da lavoro dipendente			0,00	55.592,50	55.592,50	55.592,50 55.592,50
Totale Programma 06 Politica regionale unitaria per i trasporti e il diritto alla mobilità									0,00	876.010,25	876.010,25	876.010,25 876.010,25
Totale Missione 10 Trasporti e diritto alla mobilità									0,00	1.678.875,79	1.678.875,79	1.678.875,79 1.678.875,79
11	01	1	100	36	ONERI DIRETTI PERSONALE SERVIZIO OPERE PREVENZIONE DEI RISCHI DI PROTEZIONE CIVILE (DPC029)	01 - Redditi da lavoro dipendente			0,00	163.351,78	163.351,78	163.351,78 163.351,78
11	01	1	100	37	ONERI DIRETTI PERSONALE SERVIZIO PROGRAMMAZIONE ATTIVITA' DI PROTEZIONE CIVILE (DPC031)	01 - Redditi da lavoro dipendente			0,00	171.146,48	171.146,48	171.146,48 171.146,48
11	01	1	106	36	ONERI RIFLESSI PERSONALE SERVIZIO PREVENZIONE DEI RISCHI DI PROTEZIONE CIVILE (DPC029)	01 - Redditi da lavoro dipendente			0,00	60.625,34	60.625,34	60.625,34 60.625,34
11	01	1	105	37	ONERI RIFLESSI PERSONALE SERVIZIO PROGRAMMAZIONE ATTIVITA' DI PROTEZIONE CIVILE (DPC031)	01 - Redditi da lavoro dipendente			0,00	69.381,73	69.381,73	69.381,73 69.381,73
11	01	1	110	35	FONDO RISORSE DECENTRATE PARTE STABILE ONERI DIRETTI PERSONALE SERVIZIO PREVENZIONE DEI RISCHI DI PROTEZIONE CIVILE (DPC029)	01 - Redditi da lavoro dipendente			0,00	47.337,28	47.337,28	47.337,28 47.337,28



REGIONE ABRUZZO

Bilancio finanziario gestionale 2017 - 2019

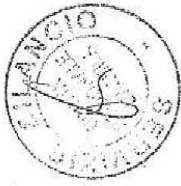
Risorse finanziarie - Capitoli del Centro di Responsabilità DPB002 Servizio Risorse Umane

Missione	Programma	Titolo	Cap.	Art.	Descrizione	Macroaggregato	Spesa vincolata	Perimetro sanitario	Residui presunti al 31/12/2016	Previsione 2017 Competenza	Previsione 2017 Cassa	Plur. 2018 Plur. 2019
11	01	1	110	37	FONDO RISORSE DECENTRATE PARTE STABILE ONERI DIRETTI PERSONALE SERVIZIO PROGRAMMAZIONE ATTIVITA' DI PROTEZIONE CIVILE (DP-C030)	01 - Residui da lavoro dipendente			0,00	83.501,37	83.501,37	83.501,37
11	01	1	115	35	INDENNITA' FINE SERVIZIO - TER PERSONALE SERVIZIO PREVENZIONE DEI RISCHI DI PROTEZIONE CIVILE (DP-C029)	01 - Redditi da lavoro dipendente			0,00	14.456,20	14.456,20	14.456,20
11	01	1	115	37	INDENNITA' FINE SERVIZIO - TER PERSONALE SERVIZIO PROGRAMMAZIONE ATTIVITA' DI PROTEZIONE CIVILE (DP-C030)	01 - Redditi da lavoro dipendente			0,00	17.401,56	17.401,56	17.401,56
11	01	1	120	35	IRAP PERSONALE SERVIZIO PREVENZIONE DEI RISCHI DI PROTEZIONE CIVILE (DP-C029)	02 - Imposte e tasse a carico dell'ente			0,00	17.908,57	17.908,57	17.908,57
11	01	1	120	37	IRAP PERSONALE SERVIZIO PROGRAMMAZIONE ATTIVITA' DI PROTEZIONE CIVILE (DP-C030)	02 - Imposte e tasse a carico dell'ente			0,00	21.645,06	21.645,06	21.645,06
Totale Programma 01 - Sistema di protezione civile										666.755,37	666.755,37	666.755,37

Missione	Programma	Titolo	Cap.	Art.	Descrizione	Macroaggregato	Spesa vincolata	Perimetro sanitario	Residui presunti al 31/12/2016	Previsione 2017 Competenza	Previsione 2017 Cassa	Plur. 2018 Plur. 2019
11	02	1	100	36	ONERI DIRETTI PERSONALE SERVIZIO EMERGENZE DI PROTEZIONE CIVILE (DP-C030)	01 - Redditi da lavoro dipendente			0,00	229.513,84	229.513,84	229.513,84
11	02	1	105	36	ONERI RIFLESSI PERSONALE SERVIZIO EMERGENZE DI PROTEZIONE CIVILE (DP-C030)	01 - Redditi da lavoro dipendente			0,00	78.824,75	78.824,75	78.824,75
11	02	1	110	36	FONDO RISORSE DECENTRATE PARTE STABILE ONERI DIRETTI PERSONALE SERVIZIO EMERGENZE DI PROTEZIONE CIVILE (DP-C030)	01 - Redditi da lavoro dipendente			0,00	54.257,22	54.257,22	54.257,22
11	02	1	115	36	INDENNITA' FINE SERVIZIO - TER PERSONALE SERVIZIO EMERGENZE DI PROTEZIONE CIVILE (DP-C030)	01 - Redditi da lavoro dipendente			0,00	19.309,88	19.309,88	19.309,88
11	02	1	120	36	IRAP PERSONALE SERVIZIO EMERGENZE DI PROTEZIONE CIVILE (DP-C030)	02 - Imposte e tasse a carico dell'ente			0,00	24.120,56	24.120,56	24.120,56
Totale Programma 02 - Interventi a seguito di calamità naturali										406.026,25	406.026,25	406.026,25
Totale Missione 11 Soccorso civile										1.072.781,62	1.072.781,62	1.072.781,62

Missione	Programma	Titolo	Cap.	Art.	Descrizione	Macroaggregato	Spesa vincolata	Perimetro sanitario	Residui presunti al 31/12/2016	Previsione 2017 Competenza	Previsione 2017 Cassa	Plur. 2018 Plur. 2019
12	07	1	100	67	ONERI DIRETTI PERSONALE SERVIZIO PER LA PROGRAMMAZIONE SOCIALE E IL SISTEMA INTEGRATO SOCIO-SANITARIO (DIPF014)	01 - Residui da lavoro dipendente			0,00	215.281,77	215.281,77	215.281,77
Totale Missione 12										215.281,77	215.281,77	215.281,77

68



REGIONE ABRUZZO

Bilancio finanziario gestionale 2017 - 2019

Risorse finanziarie - Capitoli del Centro di Responsabilità DPB002 Servizio Risorse Umane

Spesa

Missione	Programma	Titolo	Cap.	Art.	Descrizione	Macroaggregato	Spesa vincolata	Perimetro sanitario	Residui presunti al 31/12/2016	Previsione 2017 Competenza	Previsione 2017 Cassa	Plur. 2018 Plur. 2019
12	07	1	105	67	ONERI RIFLESSI PERSONALE SERVIZIO PER LA PROGRAMMAZIONE SOCIALE E IL SISTEMA INTEGRATO SOCIO-SANITARIO (DPF014)	01 - Redditi da lavoro dipendente			0,00	90.950,22	90.950,22	90.950,22
12	07	1	110	67	FONDO RISORSE DECENTRATE PARTE STABILE ONERI DIRETTI PERSONALE SERVIZIO PER LA PROGRAMMAZIONE SOCIALE E IL SISTEMA INTEGRATO SOCIO-SANITARIO (DPF014)	01 - Redditi da lavoro dipendente			0,00	99.790,71	99.790,71	99.790,71
12	07	1	115	67	INDENNITA' FINE SERVIZIO - TFR PERSONALE SERVIZIO PER LA PROGRAMMAZIONE SOCIALE E IL SISTEMA INTEGRATO SOCIO-SANITARIO (DPF014)	01 - Redditi da lavoro dipendente			0,00	21.748,35	21.748,35	21.748,35
12	07	1	120	67	IRAP PERSONALE SERVIZIO PER LA PROGRAMMAZIONE SOCIALE E IL SISTEMA INTEGRATO SOCIO-SANITARIO (DPF014)	02 - Imposte e tasse a carico dell'ente			0,00	26.781,17	26.781,17	26.781,17
Totale Programma 07 Programmazione e governo della rete dei servizi socio-sanitari e s.									0,00	484.552,22	484.552,22	484.552,22

Missione	Programma	Titolo	Cap.	Art.	Descrizione	Macroaggregato	Spesa vincolata	Perimetro sanitario	Residui presunti al 31/12/2016	Previsione 2017 Competenza	Previsione 2017 Cassa	Plur. 2018 Plur. 2019
12	10	1	100	66	ONERI DIRETTI PERSONALE SERVIZIO POLITICHE PER IL BENESSERE SOCIALE (DPF013)	01 - Redditi da lavoro dipendente			0,00	93.630,76	93.630,76	93.630,76
12	10	1	105	66	ONERI RIFLESSI PERSONALE SERVIZIO POLITICHE PER IL BENESSERE SOCIALE (DPF013)	01 - Redditi da lavoro dipendente			0,00	36.159,24	38.196,24	38.196,24
12	10	1	110	66	FONDO RISORSE DECENTRATE PARTE STABILE ONERI DIRETTI PERSONALE SERVIZIO POLITICHE PER IL BENESSERE SOCIALE (DPF013)	01 - Redditi da lavoro dipendente			0,00	42.657,67	42.657,67	42.657,67
12	10	1	115	66	INDENNITA' FINE SERVIZIO - TFR PERSONALE SERVIZIO POLITICHE PER IL BENESSERE SOCIALE (DPF013)	01 - Redditi da lavoro dipendente			0,00	9.315,20	9.315,20	9.315,20
12	10	1	120	66	IRAP PERSONALE SERVIZIO POLITICHE PER IL BENESSERE SOCIALE (DPF013)	02 - Imposte e tasse a carico dell'ente			0,00	11.584,53	11.584,53	11.584,53
Totale Programma 10 Politica regionale unitaria per i diritti sociali e la famiglia									0,00	195.386,42	195.386,42	195.386,42
Totale Missione 12 Diritti sociali, politiche sociali e famiglia									0,00	649.938,64	649.938,64	649.938,64

Missione	Programma	Titolo	Cap.	Art.	Descrizione	Macroaggregato	Spesa vincolata	Perimetro sanitario	Residui presunti al 31/12/2016	Previsione 2017 Competenza	Previsione 2017 Cassa	Plur. 2018 Plur. 2019
13	07	1	100	56	ONERI DIRETTI PERSONALE DIPARTIMENTO PER LA SALUTE E IL WELFARE (DPF)	01 - Redditi da lavoro dipendente			0,00	503.251,53	503.251,53	503.251,53
13	07	1	100	57	ONERI DIRETTI PERSONALE SERVIZIO INNOVAZIONE E INVESTIMENTI PATRIMONIO TECNOLOGIE SANITARIE (DPF002)	01 - Redditi da lavoro dipendente			0,00	163.037,79	163.037,79	163.037,79

69



REGIONE ABRUZZO

Bilancio finanziario gestionale 2017 - 2019

Risorse finanziarie - Capitoli del Centro di Responsabilità DPB002 Servizio Risorse Umane



Spesa		Missione		Programma	Titolo	Cap.	Art.	Descrizione	Macroaggregato	Spesa Vincolata	Perimetro sanitario	Residui presunti al 31/12/2016	Previsione 2017 Competenza	Previsione 2017 Cassa	Plur. 2016 Plur. 2019
13					07	1	100	58 ONERI DIRETTI PERSONALE SERVIZIO ASSISTENZA FARMACEUTICA ATTIVITA' TRASFUSIONALE TRAPIANTI (DPF003)	01 - Redditi da lavoro dipendente			0,00	91.803,53	91.803,53	91.803,53
13					07	1	100	59 ONERI DIRETTI PERSONALE SERVIZIO RISORSE UMANE E ASSETTI ISTITUZIONALI (DPF004)	01 - Redditi da lavoro dipendente			0,00	133.041,87	133.041,87	133.041,87
13					07	1	100	60 ONERI DIRETTI PERSONALE SERVIZIO CONTRATTI EROGATORI PRIVATI (DPF006)	01 - Redditi da lavoro dipendente			0,00	160.396,34	160.396,34	160.396,34
13					07	1	100	61 ONERI DIRETTI PERSONALE SERVIZIO ISPETTIVO E CONTROLLO QUALITA' (DPF007)	01 - Redditi da lavoro dipendente			0,00	156.328,92	156.328,92	156.328,92
13					07	1	100	62 ONERI DIRETTI PERSONALE SERVIZIO PROGRAMMAZIONE SOCIO-SANITARIA (DPF008)	01 - Redditi da lavoro dipendente			0,00	90.712,45	90.712,45	90.712,45
13					07	1	100	63 ONERI DIRETTI PERSONALE SERVIZIO DELLA PREVENZIONE E TUTELA SANITARIA (DPF010)	01 - Redditi da lavoro dipendente			0,00	110.956,66	110.956,66	110.956,66
13					07	1	100	64 ONERI DIRETTI PERSONALE SERVIZIO SANITA' VETERINARIA, IGIENE E SICUREZZA DEGLI ALIMENTI (DPF011)	01 - Redditi da lavoro dipendente			0,00	141.517,49	141.517,49	141.517,49
13					07	1	100	65 ONERI DIRETTI PERSONALE SERVIZIO PROGRAMMAZIONE ECONOMICO-FINANZIARIA E FINANZIAMENTO SSR (DPF012)	01 - Redditi da lavoro dipendente			0,00	104.483,86	104.483,86	104.483,86
13					07	1	100	66 ONERI DIRETTI PERSONALE SERVIZIO ASSISTENZA DISTRETTUALE TERRITORIALE MEDICINA CONVENZIONATA E PENITENZIARIA (DPF015)	01 - Redditi da lavoro dipendente			0,00	194.378,62	194.378,62	194.378,62
13					07	1	100	68 ONERI DIRETTI PERSONALE SERVIZIO GOVERNO DEI DATI, FLUSSI INFORMATIVI E MOBILITA' SANITARIA (DPF016)	01 - Redditi da lavoro dipendente			0,00	44.927,14	44.927,14	44.927,14
13					07	1	100	70 ONERI DIRETTI PERSONALE SERVIZIO EMERGENZA SANITARIA E SANITA' DIGITALE ICT (DPF017)	01 - Redditi da lavoro dipendente			0,00	108.510,30	108.510,30	108.510,30
13					07	1	105	58 ONERI RIFLESSI PERSONALE DIPARTIMENTO PER LA SALUTE E IL WELFARE (DPF018)	01 - Redditi da lavoro dipendente			0,00	165.342,38	165.342,38	165.342,38
13					07	1	105	57 INNOVAZIONE E INVESTIMENTI PATRIMONIO TECNOLOGIE SANITARIE (DPF002)	01 - Redditi da lavoro dipendente			0,00	58.724,19	58.724,19	58.724,19
13					07	1	105	56 ONERI RIFLESSI PERSONALE SERVIZIO ASSISTENZA FARMACEUTICA, ATTIVITA' TRASFUSIONALE E TRAPIANTI (DPF003)	01 - Redditi da lavoro dipendente			0,00	35.853,93	35.853,93	35.853,93
13					07	1	105	59 ONERI RIFLESSI PERSONALE SERVIZIO RISORSE UMANE E ASSETTI ISTITUZIONALI (DPF004)	01 - Redditi da lavoro dipendente			0,00	58.891,11	58.891,11	58.891,11
13					07	1	105	60 ONERI RIFLESSI PERSONALE SERVIZIO CONTRATTI EROGATORI PRIVATI (DPF006)	01 - Redditi da lavoro dipendente			0,00	69.915,50	69.915,50	69.915,50



REGIONE ABRUZZO

REGIONE ABRUZZO


Bilancio finanziario gestionale 2017 - 2019

Risorse finanziarie - Capitoli del Centro di Responsabilità DPB002 Servizio Risorse Umane

Spesa

Missione	Programma	TITOLO	Cap.	Art.	Descrizione	Macroaggregato	Spesa vincolata	Perimetro sanitario	Residui presunti al 31/12/2016	Previsione 2017 Competenza	Previsione 2017 Cassa	Plur. 2015 Plur. 2019
13	07	1	105	61	ONERI RIFLESSI PERSONALE SERVIZIO ISPETTIVO E CONTROLLO QUALITA' (DPF007)	01 - Redditi da lavoro dipendente			0,00	62.960,20	62.960,20	62.960,20
13	07	1	105	62	ONERI RIFLESSI PERSONALE SERVIZIO PROGRAMMAZIONE SOCIO-SANITARIA (DPF008)	01 - Redditi da lavoro dipendente			0,00	36.168,66	36.168,66	36.168,66
13	07	1	105	63	ONERI RIFLESSI PERSONALE SERVIZIO DELLA PREVENZIONE E TUTELA SANITARIA (DPF010)	01 - Redditi da lavoro dipendente			0,00	51.408,49	51.408,49	51.408,49
13	07	1	105	64	ONERI RIFLESSI PERSONALE SERVIZIO SANITA' VETERINARIA, IGIENE ESICUREZZA DEGLI ALIMENTI (DPF011)	01 - Redditi da lavoro dipendente			0,00	62.719,64	62.719,64	62.719,64
13	07	1	105	65	ONERI RIFLESSI PERSONALE SERVIZIO PROGRAMMAZIONE ECONOMICO-FINANZIARIA E FINANZIAMENTO SSR (DPF012)	01 - Redditi da lavoro dipendente			0,00	44.997,38	44.997,38	44.997,38
13	07	1	105	66	ONERI RIFLESSI PERSONALE SERVIZIO ASSISTENZA LOISTRETTEUALE E TERRITORIALE-MEDICINA CONVENZIONATA E PENITENZIARIA (DPF015)	01 - Redditi da lavoro dipendente			0,00	77.433,33	77.433,33	77.433,33
13	07	1	105	69	ONERI RIFLESSI PERSONALE SERVIZIO GOVERNO DEI DATI, FLUSSI INFORMATIVI E MOBILITA' SANITARIA (DPF016)	01 - Redditi da lavoro dipendente			0,00	20.744,18	20.744,18	20.744,18
13	07	1	105	70	ONERI RIFLESSI PERSONALE SERVIZIO EMERGENZA SANITARIA E SANITA' DIGITALE ICT (DPF017)	01 - Redditi da lavoro dipendente			0,00	51.294,81	51.294,81	51.294,81
13	07	1	110	58	FONDO RISORSE DECENTRATE PARTE STABILE ONERI DIRETTI PERSONALE DIPARTIMENTO PER LA SALUTE E IL WELFARE (DPF)	01 - Redditi da lavoro dipendente			0,00	70.308,57	70.308,57	70.308,57
13	07	1	110	57	FONDO RISORSE DECENTRATE PARTE STABILE ONERI DIRETTI PERSONALE SERVIZIO INNOVAZIONE E INVESTIMENTI PATRIMONIO TECNOLOGIE SANITARIE (DPF002)	01 - Redditi da lavoro dipendente			0,00	50.690,14	50.690,14	50.690,14
13	07	1	110	58	FONDO RISORSE DECENTRATE PARTE STABILE ONERI DIRETTI PERSONALE SERVIZIO TRASFUSIONALI E TRAPIANTI (DPF003)	01 - Redditi da lavoro dipendente			0,00	36.743,05	36.743,05	36.743,05
13	07	1	110	59	FONDO RISORSE DECENTRATE PARTE STABILE ONERI DIRETTI PERSONALE SERVIZIO RISORSE UMANE E ASSETTI ISTITUZIONALI (DPF004)	01 - Redditi da lavoro dipendente			0,00	73.313,52	73.313,52	73.313,52
13	07	1	110	60	FONDO RISORSE DECENTRATE PARTE STABILE ONERI DIRETTI PERSONALE SERVIZIO CONTRATTI EROGATORI PRIVATI (DPF006)	01 - Redditi da lavoro dipendente			0,00	88.325,77	88.325,77	88.325,77
13	07	1	110	61	FONDO RISORSE DECENTRATE PARTE STABILE ONERI DIRETTI PERSONALE SERVIZIO ISPETTIVO E CONTROLLO QUALITA' (DPF007)	01 - Redditi da lavoro dipendente			0,00	74.902,43	74.902,43	74.902,43
13	07	1	110	62	FONDO RISORSE DECENTRATE PARTE STABILE ONERI DIRETTI PERSONALE SERVIZIO PROGRAMMAZIONE SOCIO-SANITARIA (DPF008)	01 - Redditi da lavoro dipendente			0,00	38.446,74	38.446,74	38.446,74

71



REGIONE ABRUZZO

Bilancio finanziario gestionale 2017 - 2019

Risorse finanziarie - Capitoli del Centro di Responsabilità DPB002 Servizio Risorse Umane

Spesa

Missione	Programma	Titolo	Cap.	Art.	Descrizione	Macroaggregato	Spesa vincolata	Perimetro sanitario	Residui presunti al 31/12/2016	Previsione 2017 Competenza	Previsione 2017 Cassa	Plur. 2018 Plur. 2019
13	07	1	110	63	FONDO RISORSE DECENTRATE PARTE STABILE ONERI DIRETTI PERSONALE SERVIZIO DELLA PREVENZIONE E DELLA TUTELA SANITARIA (DPF010)	01 - Redditi da lavoro dipendente			0,00	75.620,97	75.620,97	75.620,97 75.620,97
13	07	1	110	64	FONDO RISORSE DECENTRATE PARTE STABILE ONERI DIRETTI PERSONALE SERVIZIO SANITA' VETERINARIA, IGIENE E SICUREZZA DEGLI ALIMENTI (DPF011)	01 - Redditi da lavoro dipendente			0,00	88.657,13	88.657,13	88.657,13 88.657,13
13	07	1	110	65	FONDO RISORSE DECENTRATE PARTE STABILE ONERI DIRETTI PERSONALE SERVIZIO PROGRAMMAZIONE ECONOMICO-FINANZIARIA E FINANZIAMENTO SSR (DPF012)	01 - Redditi da lavoro dipendente			0,00	56.335,01	56.335,01	56.335,01 56.335,01
13	07	1	110	66	FONDO RISORSE DECENTRATE PARTE STABILE ONERI DIRETTI PERSONALE SERVIZIO ASSISTIST. DISTRETTUALE E TERR. - MEDICINA CONV. E PENITENZIARIA (DPF015)	01 - Redditi da lavoro dipendente			0,00	86.326,46	86.326,46	86.326,46 86.326,46
13	07	1	110	69	FONDO RISORSE DECENTRATE PARTE STABILE ONERI DIRETTI PERSONALE SERVIZIO GOVERNO DEI DATI, FLUSSI INFORMATIVI E MOBILITA' SANITARIA (DPF016)	01 - Redditi da lavoro dipendente			0,00	24.760,28	24.760,28	24.760,28 24.760,28
13	07	1	110	70	FONDO RISORSE DECENTRATE PARTE STABILE ONERI DIRETTI PERSONALE SERVIZIO EMERGENZA SANITARIA E SANITA' DIGITALE ICT (DPF017)	01 - Redditi da lavoro dipendente			0,00	72.797,02	72.797,02	72.797,02 72.797,02
13	07	1	115	56	INDENNITA' FINE SERVIZIO - TFR PERSONALE DIPARTIMENTO PER LA SALUTE E IL WELFARE (DPF)	01 - Redditi da lavoro dipendente			0,00	39.789,26	39.789,26	39.789,26 39.789,26
13	07	1	115	57	INDENNITA' FINE SERVIZIO - TFR PERSONALE SERVIZIO INNOVAZIONE E INVESTIMENTI PATRIMONIO TECNOLOGIE SANITARIE (DPF002)	01 - Redditi da lavoro dipendente			0,00	14.522,31	14.522,31	14.522,31 14.522,31
13	07	1	115	58	INDENNITA' FINE SERVIZIO - TFR PERSONALE SERVIZIO ASSISTENZA FARMACEUTICA, ATTIVITA' TRASLUSIONALI E TRAPIANTI (DPF003)	01 - Redditi da lavoro dipendente			0,00	8.772,68	8.772,68	8.772,68 8.772,68
13	07	1	115	59	INDENNITA' FINE SERVIZIO - TFR PERSONALE SERVIZIO RISORSE UMANE E ASSETTI ISTITUZIONALI (DPF004)	01 - Redditi da lavoro dipendente			0,00	14.247,33	14.247,33	14.247,33 14.247,33
13	07	1	115	60	INDENNITA' FINE SERVIZIO - TFR PERSONALE SERVIZIO CONTRATTI EROGATORI PRIVATI (DPF006)	01 - Redditi da lavoro dipendente			0,00	17.104,34	17.104,34	17.104,34 17.104,34
13	07	1	115	61	INDENNITA' FINE SERVIZIO - TFR PERSONALE SERVIZIO ISPETTIVO E CONTROLLO QUALITA' (DPF007)	01 - Redditi da lavoro dipendente			0,00	15.749,94	15.749,94	15.749,94 15.749,94
13	07	1	115	62	INDENNITA' FINE SERVIZIO - TFR PERSONALE SERVIZIO PROGRAMMAZIONE SOCIO-SANITARIA (DPF009)	01 - Redditi da lavoro dipendente			0,00	8.822,88	8.822,88	8.822,88 8.822,88
13	07	1	115	63	INDENNITA' FINE SERVIZIO - TFR PERSONALE SERVIZIO DELLA PREVENZIONE E TUTELA SANITARIA (DPF010)	01 - Redditi da lavoro dipendente			0,00	12.799,35	12.799,35	12.799,35 12.799,35



REGIONE ABRUZZO

Bilancio finanziario gestionale 2017 - 2019

Risorse finanziarie - Capitoli del Centro di Responsabilità DPB002 Servizio Risorse Umane

Spesa

Missione	Programma	Titolo	Cap.	Art.	Descrizione	Macroaggregato	Spesa Vincolata	Perimetro sanitario	Risidui presunti al 31/12/2016	Previsione 2017 Compianza	Previsione 2017 Cassa	Plur. 2016 Plur. 2019
13	07	1	115	64	INDENNITA' FINE SERVIZIO - TFR PERSONALE SERVIZIO SANITA' VETERINARIA (IGIENE E SICUREZZA DEGLI ALIMENTI) (DPF011)	01 - Redditi da lavoro dipendente			0,00	15.743,37	15.743,37	15.743,37
13	07	1	115	65	INDENNITA' FINE SERVIZIO - TFR PERSONALE SERVIZIO PROGRAMMAZIONE ECONOMICO-FINANZIARIA E FINANZIAMENTO SSR (DPF012)	01 - Redditi da lavoro dipendente			0,00	11.000,93	11.000,93	11.000,93
13	07	1	115	68	INDENNITA' FINE SERVIZIO - TFR PERSONALE SERVIZIO ASSISTENZA DISTRETTUALE E TERRITORIALE - MEDICINA CONVENZIONATA E PENITENZIARIA (DPF015)	01 - Redditi da lavoro dipendente			0,00	19.184,57	19.184,57	19.184,57
13	07	1	115	69	INDENNITA' FINE SERVIZIO - TFR PERSONALE SERVIZIO GOVERNO DEI DATI, FLUSSI INFORMATIVI E MOBILITA' SANITARIA (DPF016)	01 - Redditi da lavoro dipendente			0,00	4.825,84	4.825,84	4.825,84
13	07	1	115	70	INDENNITA' FINE SERVIZIO - TFR PERSONALE SERVIZIO EMERGENZA SANITARIA E SANITA' DIGITALE ICT (DPF017)	01 - Redditi da lavoro dipendente			0,00	12.512,55	12.512,55	12.512,55
13	07	1	120	56	IRAP PERSONALE DIPARTIMENTO PER LA SALUTE E IL WELFARE (DPF)	02 - Imposte e tasse a carico dell'ente			0,00	50.206,71	50.206,71	50.206,71
13	07	1	120	57	IRAP PERSONALE SERVIZIO INNOVAZIONE E INVESTIMENTI PATRIMONIO TECNOLOGIE SANITARIE (DPF002)	02 - Imposte e tasse a carico dell'ente			0,00	18.166,88	18.166,88	18.166,88
13	07	1	120	58	IRAP PERSONALE SERVIZIO ASSISTENZA FARMACELUTICA, ATTIVITA' TRASFUSIONALI E TRAPIANTI (DPF003)	02 - Imposte e tasse a carico dell'ente			0,00	10.926,47	10.926,47	10.926,47
13	07	1	120	58	IRAP PERSONALE SERVIZIO RISORSE UMANE E ASSETTI ISTITUZIONALI (DPF004)	02 - Imposte e tasse a carico dell'ente			0,00	17.540,21	17.540,21	17.540,21
13	07	1	120	60	IRAP PERSONALE SERVIZIO CONTRATTI EROGATORI PRIVATI (DPF005)	02 - Imposte e tasse a carico dell'ente			0,00	21.141,38	21.141,38	21.141,38
13	07	1	120	61	IRAP PERSONALE SERVIZIO ISPETTIVO E CONTROLLO QUALITA' (DPF007)	02 - Imposte e tasse a carico dell'ente			0,00	19.654,66	19.654,66	19.654,66
13	07	1	120	62	IRAP PERSONALE SERVIZIO PROGRAMMAZIONE SOCIO-SANITARIA (DPF009)	02 - Imposte e tasse a carico dell'ente			0,00	10.978,52	10.978,52	10.978,52
13	07	1	120	63	IRAP PERSONALE SERVIZIO DELLA PREVENZIONE E TUTELA SANITARIA (DPF010)	02 - Imposte e tasse a carico dell'ente			0,00	15.659,10	15.659,10	15.659,10
13	07	1	120	64	IRAP PERSONALE SERVIZIO SANITA' VETERINARIA, IGIENE E SICUREZZA DEGLI ALIMENTI (DPF011)	02 - Imposte e tasse a carico dell'ente			0,00	19.564,85	19.564,85	19.564,85
13	07	1	120	65	IRAP PERSONALE SERVIZIO PROGRAMMAZIONE ECONOMICO-FINANZIARIA E FINANZIAMENTO SSR (DPF012)	02 - Imposte e tasse a carico dell'ente			0,00	13.669,61	13.669,61	13.669,61
13	07	1	120	66	IRAP PERSONALE SERVIZIO ASSISTENZA DISTRETTUALE E TERRITORIALE - MEDICINA CONVENZIONATA E PENITENZIARIA (DPF015)	02 - Imposte e tasse a carico dell'ente			0,00	23.859,93	23.859,93	23.859,93

73





REGIONE ABRUZZO

Bilancio finanziario gestionale 2017 - 2019

Risorse finanziarie - Capitoli del Centro di Responsabilità DPB002 Servizio Risorse Umane

Spesa

Missione	Programma	Titolo	Cap.	Art.	Descrizione	Macroaggregato	Spesa vincolata	Perimetro sanitario	Residui presunti al 31/12/2016	Previsione 2017 Competenza	Previsione 2017 Cassa	Plur. 2018 Plur. 2019
13	07	1	120	69	IRAP PERSONALE SERVIZIO GOVERNO DEI DATI, FLUSSI INFORMATIVI E MOBILITA' SANITARIA (DPF016)	02 - Imposte e tasse a carico dell'ente			0,00	5.923,44	5.923,44	5.923,44
13	07	1	120	70	IRAP PERSONALE SERVIZIO EMERGENZA SANITARIA E SANITA' DIGITALE ICT (DPF017)	02 - Imposte e tasse a carico dell'ente			0,00	15.411,12	15.411,12	15.411,12
13	07	1	140	56	COMANDI IN ENTRATA DIP SALUTE E WELFARE	01 - Redditi da lavoro dipendente			0,00	139.582,66	139.582,66	139.582,66
13	07	1	140	57	COMANDI IN ENTRATA SERVIZIO INNOVAZIONE E INVESTIMENTI PATRIMONIO TECNOLOGIE SANITARIE	01 - Redditi da lavoro dipendente			0,00	121.124,69	121.124,69	121.124,69
Totale Programma 07 Ulteriori spese in materia sanitaria									0,00	4.335.823,97	4.335.823,97	4.335.823,97
Totale Missione 13 Tutela della salute									0,00	4.335.823,97	4.335.823,97	4.335.823,97

Spesa

Missione	Programma	Titolo	Cap.	Art.	Descrizione	Macroaggregato	Spesa vincolata	Perimetro sanitario	Residui presunti al 31/12/2016	Previsione 2017 Competenza	Previsione 2017 Cassa	Plur. 2018 Plur. 2019
14	01	1	100	71	ONERI DIRETTI PERSONALE DIPARTIMENTO SVILUPPO ECONOMICO, POLITICHE DEL LAVORO, ISTRUZIONE (DPG)	01 - Redditi da lavoro dipendente			0,00	840.420,88	840.420,88	840.420,88
14	01	1	100	72	ONERI DIRETTI PERSONALE SERVIZIO PIANIFICAZIONE E SVILUPPO CONTROLLO INTERNO (DPG008)	01 - Redditi da lavoro dipendente			0,00	94.504,52	94.504,52	94.504,52
14	01	1	100	77	ONERI DIRETTI PERSONALE SERVIZIO GESTIONE E MONITORAGGIO FONDO SOCIALE (DPG011)	01 - Redditi da lavoro dipendente			0,00	466.037,69	466.037,69	466.037,69
14	01	1	100	78	ONERI DIRETTI PERSONALE SERVIZIO VIGILANZA E CONTROLLO (DPG012)	01 - Redditi da lavoro dipendente			0,00	264.902,70	264.902,70	264.902,70
14	01	1	100	80	ONERI DIRETTI PERSONALE SERVIZIO IMPRENDITORIALITA' (DPG014)	01 - Redditi da lavoro dipendente			0,00	160.214,86	160.214,86	160.214,86
14	01	1	100	81	ONERI DIRETTI PERSONALE SERVIZIO COMPETITIVITA' E ATTRAZIONE DEGLI INVESTIMENTI (DPG015)	01 - Redditi da lavoro dipendente			0,00	201.168,14	201.168,14	201.168,14
14	01	1	100	82	ONERI DIRETTI PERSONALE SERVIZIO CONTROLLO FESR E FASIFSC (DPG016)	01 - Redditi da lavoro dipendente			0,00	271.617,39	271.617,39	271.617,39
14	01	1	105	71	ONERI RIFLESSI PERSONALE DIPARTIMENTO SVILUPPO ECONOMICO, POLITICHE DEL LAVORO, ISTRUZIONE (DPG)	01 - Redditi da lavoro dipendente			0,00	288.704,97	288.704,97	288.704,97
14	01	1	105	72	ONERI RIFLESSI PERSONALE SERVIZIO PIANIFICAZIONE E SVILUPPO CONTROLLO INTERNO (DPG008)	01 - Redditi da lavoro dipendente			0,00	37.188,05	37.188,05	37.188,05
14	01	1	105	77	ONERI RIFLESSI PERSONALE SERVIZIO GESTIONE E MONITORAGGIO FONDO SOCIALE (DPG011)	01 - Redditi da lavoro dipendente			0,00	188.494,77	188.494,77	188.494,77

74



REGIONE ABRUZZO

Bilancio finanziario gestionale 2017 - 2019

Risorse finanziarie - Capitoli del Centro di Responsabilità DPB002 Servizio Risorse Umane

Spesa

Missione	Programma	TITOLO	Cap.	Art.	Descrizione	Macroaggregato	Spesa vincolata	Perimetro sanitario	Residui presunti al 31/12/2016	Previsione 2017 Competenza	Previsione 2017 Cassa	Plur. 2018 Plur. 2019
14	01	105	78	01	ONERI RIFLESSI PERSONALE SERVIZIO VIGILANZA E CONTROLLO (DPG012)	01 - Redditi da lavoro dipendente			0,00	112.541,80	112.541,80	112.541,80
14	01	105	80	01	ONERI RIFLESSI PERSONALE SERVIZIO IMPRENDITORIALITA' (DPG014)	01 - Redditi da lavoro dipendente			0,00	67.849,67	67.849,67	67.849,67
14	01	105	81	01	ONERI RIFLESSI PERSONALE SERVIZIO COMPETITIVITA' E ATTRAZIONE DEGLI INVESTIMENTI (DPG015)	01 - Redditi da lavoro dipendente			0,00	84.746,19	84.746,19	84.746,19
14	01	105	82	01	ONERI RIFLESSI PERSONALE SERVIZIO CONTROLLO FESR E FASIFSC (DPG016)	01 - Redditi da lavoro dipendente			0,00	104.346,18	104.346,18	104.346,18
14	01	110	71	01	FONDO RISORSE DECENTRATE PARTE STABILE ONERI DIRETTI PERSONALE DIPARTIMENTO SVILUPPO ECONOMICO, POLITICHE DEL LAVORO, ISTRUZIONE (DPG013)	01 - Redditi da lavoro dipendente			0,00	172.686,70	172.686,70	172.686,70
14	01	110	72	01	FONDO RISORSE DECENTRATE PARTE STABILE ONERI DIRETTI PERSONALE SERVIZIO PIANIFICAZIONE E SVILUPPO, CONTROLLO INTERNO (DPG006)	01 - Redditi da lavoro dipendente			0,00	33.870,83	33.870,83	33.870,83
14	01	110	77	01	FONDO RISORSE DECENTRATE PARTE STABILE ONERI DIRETTI PERSONALE SERVIZIO GESTIONE E MONITORAGGIO FONDO SOCIALE (DPG011)	01 - Redditi da lavoro dipendente			0,00	204.848,01	204.848,01	204.848,01
14	01	110	78	01	FONDO RISORSE DECENTRATE PARTE STABILE ONERI DIRETTI PERSONALE SERVIZIO VIGILANZA E CONTROLLO (DPG012)	01 - Redditi da lavoro dipendente			0,00	134.688,31	134.688,31	134.688,31
14	01	110	80	01	FONDO RISORSE DECENTRATE PARTE STABILE ONERI DIRETTI PERSONALE SERVIZIO IMPRENDITORIALITA' (DPG014)	01 - Redditi da lavoro dipendente			0,00	88.816,04	88.816,04	88.816,04
14	01	110	81	01	FONDO RISORSE DECENTRATE PARTE STABILE ONERI DIRETTI PERSONALE SERVIZIO COMPETITIVITA' E ATTRAZIONE DEGLI INVESTIMENTI (DPG015)	01 - Redditi da lavoro dipendente			0,00	94.653,28	94.653,28	94.653,28
14	01	110	82	01	FONDO RISORSE DECENTRATE PARTE STABILE ONERI DIRETTI PERSONALE SERVIZIO CONTROLLO FESR E FASIFSC (DPG016)	01 - Redditi da lavoro dipendente			0,00	108.028,12	108.028,12	108.028,12
14	01	115	71	01	INDENNITA' FINE SERVIZIO - TER PERSONALE DIPARTIMENTO SVILUPPO ECONOMICO, POLITICHE DEL LAVORO, ISTRUZIONE (DPG)	01 - Redditi da lavoro dipendente			0,00	69.154,56	69.154,56	69.154,56
14	01	115	72	01	INDENNITA' FINE SERVIZIO - TER PERSONALE SERVIZIO PIANIFICAZIONE E SVILUPPO, CONTROLLO INTERNO (DPG006)	01 - Redditi da lavoro dipendente			0,00	8.830,44	8.830,44	8.830,44
14	01	115	77	01	INDENNITA' FINE SERVIZIO - TER PERSONALE SOCIALE (DPG011)	01 - Redditi da lavoro dipendente			0,00	45.918,31	45.918,31	45.918,31
14	01	115	78	01	INDENNITA' FINE SERVIZIO - TER PERSONALE SERVIZIO VIGILANZA E CONTROLLO (DPG012)	01 - Redditi da lavoro dipendente			0,00	27.430,51	27.430,51	27.430,51

75



REGIONE ABRUZZO

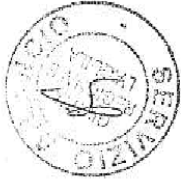
Bilancio finanziario gestionale 2017 - 2019

Risorse finanziarie - Capitoli del Centro di Responsabilità DPB002 Servizio Risorse Umane

Spesa

Missione	Programma	Titolo	Cap.	Art.	Descrizione	Macroaggregato	Spesa vincolata	Perimetro sanitario	Residui presunti al 31/12/2016	Previsione 2017 Competenza	Previsione 2017 Cassa	Plur. 2018 Plur. 2019
14	01	1	115	80	INDENNITA' FINE SERVIZIO - TRR PERSONALE SERVIZIO IMPRENDITORIALITA' (DPG014)	01 - Redditi da lavoro dipendente			0,00	17.013,76	17.013,76	17.013,76
14	01	1	115	81	INDENNITA' FINE SERVIZIO - TRR PERSONALE SERVIZIO COMPETITIVITA' E ATTRAZIONE DEGLI INVESTIMENTI (DPG015)	01 - Redditi da lavoro dipendente			0,00	20.392,76	20.392,76	20.392,76
14	01	1	115	82	INDENNITA' FINE SERVIZIO - TRR PERSONALE SERVIZIO CONTROLLO FESR E FAS/FSC (DPG016)	01 - Redditi da lavoro dipendente			0,00	25.955,81	25.955,81	25.955,81
14	01	1	120	71	IRAP PERSONALE DIPARTIMENTO SVILUPPO ECONOMICO, POLITICHE DEL LAVORO, ISTRUZIONE (DPG)	02 - Imposte e tasse a carico dell'ente			0,00	87.255,53	87.255,53	87.255,53
14	01	1	120	72	IRAP PERSONALE SERVIZIO PIANIFICAZIONE E SVILUPPO, CONTROLLO INTERNO (DPG006)	02 - Imposte e tasse a carico dell'ente			0,00	10.911,91	10.911,91	10.911,91
14	01	1	120	77	IRAP PERSONALE SERVIZIO SERVIZIO GESTIONE E MONITORAGGIO FONDO SOCIALE (DPG011)	02 - Imposte e tasse a carico dell'ente			0,00	57.025,27	57.025,27	57.025,27
14	01	1	120	76	IRAP PERSONALE SERVIZIO SERVIZIO VIGILANZA E CONTROLLO (DPG012)	02 - Imposte e tasse a carico dell'ente			0,00	33.966,06	33.966,06	33.966,06
14	01	1	120	79	IRAP PERSONALE SERVIZIO RICERCA E INNOVAZIONE INDUSTRIALE (DPG013)	02 - Imposte e tasse a carico dell'ente			0,00	18.041,88	18.041,88	18.041,88
14	01	1	120	80	IRAP PERSONALE SERVIZIO IMPRENDITORIALITA' (DPG014)	02 - Imposte e tasse a carico dell'ente			0,00	21.167,63	21.167,63	21.167,63
14	01	1	120	81	IRAP PERSONALE SERVIZIO COMPETITIVITA' E ATTRAZIONE DEGLI INVESTIMENTI (DPG015)	02 - Imposte e tasse a carico dell'ente			0,00	25.144,82	25.144,82	25.144,82
14	01	1	120	82	IRAP PERSONALE SERVIZIO CONTROLLO FESR E FAS/FSC (DPG016)	02 - Imposte e tasse a carico dell'ente			0,00	32.354,87	32.354,87	32.354,87
14	01	1	140	74	COMANDI IN ENTRATA SERVIZIO PER IL LAVORO GARANZIA GIOVANI	01 - Redditi da lavoro dipendente			0,00	121.124,69	121.124,69	121.124,69
Totale Programma 01 - Industria PMI e Artigianato										4.643.028,03	4.643.028,03	4.643.028,03

Missione	Programma	Titolo	Cap.	Art.	Descrizione	Macroaggregato	Spesa vincolata	Perimetro sanitario	Residui presunti al 31/12/2016	Previsione 2017 Competenza	Previsione 2017 Cassa	Plur. 2018 Plur. 2019
14	03	1	100	79	ONERI DIRETTI PERSONALE SERVIZIO RICERCA E INNOVAZIONE INDUSTRIALE (DPG013)	01 - Redditi da lavoro dipendente			0,00	157.461,03	157.461,03	157.461,03
14	03	1	105	79	ONERI RIFLESSI PERSONALE SERVIZIO RICERCA E INNOVAZIONE INDUSTRIALE (DPG013)	01 - Redditi da lavoro dipendente			0,00	59.337,81	59.337,81	59.337,81
14	03	1	110	79	FONDO RISORSE DECENTRATE PARTE STABILE ONERI DIRETTI PERSONALE SERVIZIO RICERCA E INNOVAZIONE INDUSTRIALE (DPG013)	01 - Redditi da lavoro dipendente			0,00	54.796,45	54.796,45	54.796,45



REGIONE ABRUZZO

Bilancio finanziario gestionale 2017 - 2019

Risorse finanziarie - Capitoli del Centro di Responsabilità DPB002 Servizio Risorse Umane

Spesa		Programma	Titolo	Cap.	Art.	Descrizione	Macroaggregato	Spesa vincolata	Perimetro sanitario	Residui presunti al 31/12/2016	Previsione 2017 Competenza	Previsione 2017 Cassa	Plur. 2018 Plur. 2019	
14	03	1	115	79	01	INDENNITA' FINE SERVIZIO - TFR PERSONALE SERVIZIO RICERCA E INNOVAZIONE INDUSTRIALE (DPG003)	01 - Redditi da lavoro dipendente			0,00	14.476,03	14.476,03	14.476,03	
Totale Programma 03 Ricerca e Innovazione:											286.071,32	286.071,32	286.071,32	
Totale Missione 14 Sviluppo economico e competitività:											0,00	4.929.069,35	4.929.069,35	4.929.069,35
Spesa		Programma	Titolo	Cap.	Art.	Descrizione	Macroaggregato	Spesa vincolata	Perimetro sanitario	Residui presunti al 31/12/2016	Previsione 2017 Competenza	Previsione 2017 Cassa	Plur. 2018 Plur. 2019	
15	01	1	100	73	01	ONERI DIRETTI PERSONALE SERVIZIO LAVORO (DPG007)	01 - Redditi da lavoro dipendente			0,00	182.607,09	182.607,09	182.607,09	
15	01	1	105	73	01	ONERI RIFLESSI PERSONALE SERVIZIO LAVORO (DPG007)	01 - Redditi da lavoro dipendente			0,00	69.916,76	69.916,76	69.916,76	
15	01	1	110	73	01	FONDO RISORSE DECENTRATE PARTE STABILE ONERI DIRETTI PERSONALE SERVIZIO LAVORO (DPG007)	01 - Redditi da lavoro dipendente			0,00	60.085,39	60.085,39	60.085,39	
15	01	1	115	73	01	INDENNITA' FINE SERVIZIO - TFR PERSONALE SERVIZIO LAVORO (DPG007)	01 - Redditi da lavoro dipendente			0,00	16.600,74	16.600,74	16.600,74	
15	01	1	120	73	01	IRAP PERSONALE SERVIZIO LAVORO (DPG007)	02 - Imposte e tasse a carico dell'ente			0,00	21.256,49	21.256,49	21.256,49	
Totale Programma 01 Servizi per lo sviluppo del mercato del lavoro:											0,00	350.466,47	350.466,47	350.466,47
Spesa		Programma	Titolo	Cap.	Art.	Descrizione	Macroaggregato	Spesa vincolata	Perimetro sanitario	Residui presunti al 31/12/2016	Previsione 2017 Competenza	Previsione 2017 Cassa	Plur. 2018 Plur. 2019	
15	02	1	100	75	01	ONERI DIRETTI PERSONALE SERVIZIO FORMAZIONE E ORIENTAMENTO PROFESSIONALE (DPG009)	01 - Redditi da lavoro dipendente			0,00	287.205,49	287.205,49	287.205,49	
15	02	1	105	75	01	ONERI RIFLESSI PERSONALE SERVIZIO FORMAZIONE E ORIENTAMENTO PROFESSIONALE (DPG009)	01 - Redditi da lavoro dipendente			0,00	110.290,57	110.290,57	110.290,57	
15	02	1	110	75	01	FONDO RISORSE DECENTRATE PARTE STABILE ONERI DIRETTI PERSONALE SERVIZIO FORMAZIONE E ORIENTAMENTO PROFESSIONALE (DPG009)	01 - Redditi da lavoro dipendente			0,00	101.663,26	101.663,26	101.663,26	
15	02	1	115	75	01	INDENNITA' FINE SERVIZIO - TFR PERSONALE SERVIZIO FORMAZIONE E ORIENTAMENTO PROFESSIONALE (DPG009)	01 - Redditi da lavoro dipendente			0,00	26.629,92	26.629,92	26.629,92	
15	02	1	120	75	01	IRAP PERSONALE SERVIZIO FORMAZIONE E ORIENTAMENTO PROFESSIONALE (DPG009)	02 - Imposte e tasse a carico dell'ente			0,00	33.663,18	33.663,18	33.663,18	
Totale Programma 02 Formazione professionale:											0,00	555.492,42	555.492,42	555.492,42



REGIONE ABRUZZO

Bilancio finanziario gestionale 2017 - 2019

Risorse finanziarie - Capitoli del Centro di Responsabilità DPB002 Servizio Risorse Umane

Spesa

Missione	Programma	Titolo	Cap.	Art.	Descrizione	Macroaggregato	Spesa vincolata	Perimetro sanitario	Residui presunti al 31/12/2016	Previsione 2017 Competenza	Previsione 2017 Cassa	Plur. 2018 Plur. 2019
15	03	1	100	74	ONERI DIRETTI PERSONALE SERVIZIO SERVIZI PER IL LAVORO, GARANZIA GIOVANI (DPG008)	01 - Redditi da lavoro dipendente			0,00	175.192,16	175.192,16	175.192,16
15	03	1	105	74	ONERI RIFLESSI PERSONALE SERVIZIO SERVIZI PER IL LAVORO, GARANZIA GIOVANI (DPG008)	01 - Redditi da lavoro dipendente			0,00	57.593,40	57.593,40	57.593,40
15	03	1	110	74	FONDO RISORSE DECENTRATE PARTE STABILE IL LAVORO, GARANZIA GIOVANI (DPG008)	01 - Redditi da lavoro dipendente			0,00	25.427,74	25.427,74	25.427,74
15	03	1	115	74	INDENNITÀ FINE SERVIZIO, TERZA PERSONALE SERVIZIO SERVIZI PER IL LAVORO, GARANZIA GIOVANI (DPG008)	01 - Redditi da lavoro dipendente			0,00	13.679,98	13.679,98	13.679,98
15	03	1	120	74	IRAP PERSONALE SERVIZIO SERVIZI PER IL LAVORO, GARANZIA GIOVANI (DPG008)	02 - Imposte e tasse a carico dell'ente			0,00	17.554,79	17.554,79	17.554,79
Totale Programma 03. Sostegno all'occupazione										289.448,07	289.448,07	289.448,07
Totale Missione 15 Politiche per il lavoro e la formazione professionale										1.199.406,96	1.199.406,96	1.199.406,96

Missione	Programma	Titolo	Cap.	Art.	Descrizione	Macroaggregato	Spesa vincolata	Perimetro sanitario	Residui presunti al 31/12/2016	Previsione 2017 Competenza	Previsione 2017 Cassa	Plur. 2018 Plur. 2019
15	01	1	100	38	ONERI DIRETTI PERSONALE DIPARTIMENTO POLITICHE DELLO SVILUPPO RURALE (DPD)	01 - Redditi da lavoro dipendente			0,00	1.027.688,28	1.027.688,28	1.027.688,28
15	01	1	100	39	ONERI DIRETTI PERSONALE SERVIZIO POLITICHE DI RAFFORZAMENTO DELLA COMPETITIVITÀ (DPD018)	01 - Redditi da lavoro dipendente			0,00	526.178,24	526.178,24	526.178,24
15	01	1	100	40	ONERI DIRETTI PERSONALE SERVIZIO PROMOZIONE DELLE FILIERE (DPD019)	01 - Redditi da lavoro dipendente			0,00	527.180,09	527.180,09	527.180,09
15	01	1	100	41	ONERI DIRETTI PERSONALE SERVIZIO POLITICHE PER L'INCLUSIONE, LO SVILUPPO E L'ATTRATTIVITÀ AREE RURALI (DPD020)	01 - Redditi da lavoro dipendente			0,00	365.180,14	365.180,14	365.180,14
15	01	1	100	42	ONERI DIRETTI PERSONALE SERVIZIO TUTELA DEGLI ECOSISTEMI AGRICOLI/ALIMENTARI E FORESTALI (DPD021)	01 - Redditi da lavoro dipendente			0,00	618.819,63	618.819,63	618.819,63
15	01	1	100	43	ONERI DIRETTI PERSONALE SERVIZIO PROMOZIONE DELLA CONOSCENZA E DELL'INNOVAZIONE (DPD022)	01 - Redditi da lavoro dipendente			0,00	255.485,73	255.485,73	255.485,73
15	01	1	100	44	ONERI DIRETTI PERSONALE SERVIZIO PRESIDI TECNICI DI SUPPORTO AL SETTORE AGRICOLO (DPD023)	01 - Redditi da lavoro dipendente			0,00	766.413,56	766.413,56	766.413,56
15	01	1	100	45	ONERI DIRETTI PERSONALE SERVIZIO TERRITORIALE PER L'AGRICOLTURA ABRUZZO EST - SEDE TERAMO (DPD024)	01 - Redditi da lavoro dipendente			0,00	1.675.079,11	1.675.079,11	1.675.079,11
15	01	1	100	46	ONERI DIRETTI PERSONALE SERVIZIO TERRITORIALE PER L'AGRICOLTURA ABRUZZO OVEST - SEDE AVEZZANO (DPD025)	01 - Redditi da lavoro dipendente			0,00	1.695.122,14	1.695.122,14	1.695.122,14

28



REGIONE ABRUZZO

Bilancio finanziario gestionale 2017 - 2019

Risorse finanziarie - Capitoli del Centro di Responsabilità DPB002 Servizio Risorse Umane

Spesa

Missione	Programma	Titolo	Cap.	Art.	Descrizione	Macroaggregato	Spesa vincolata	Perimetro sanitario	Residui presunti al 31/12/2016	Previsione 2017 Competenza	Previsione 2017 Cassa	Plur. 2018 Plur. 2019
16	01	1	100	47	ONERI DIRETTI PERSONALE SERVIZIO TERRITORIALE PER L'AGRICOLTURA ABRUZZO SUD - SEDE CHIETI (DPD026)	01 - Redditi da lavoro dipendente			0,00	1.522.635,19	1.522.635,19	1.522.635,19
16	01	1	100	49	ONERI DIRETTI PERSONALE SERVIZIO AFFARI DIPARTIMENTALI - SEDE PESCARA (DPD028)	01 - Redditi da lavoro dipendente			0,00	427.213,04	427.213,04	427.213,04
16	01	1	105	38	ONERI RIFLESSI PERSONALE DIPARTIMENTO POLITICHE DELLO SVILUPPO RURALE (DPD)	01 - Redditi da lavoro dipendente			0,00	335.045,33	335.045,33	335.045,33
16	01	1	105	39	ONERI RIFLESSI PERSONALE SERVIZIO POLITICHE DI RAFFORZAMENTO DELLA COMPETITIVITA' (DPD018)	01 - Redditi da lavoro dipendente			0,00	179.144,35	179.144,35	179.144,35
16	01	1	105	40	ONERI RIFLESSI PERSONALE SERVIZIO PROMOZIONE DELLE FILIERE (DPD019)	01 - Redditi da lavoro dipendente			0,00	191.808,00	191.808,00	191.808,00
16	01	1	105	41	ONERI RIFLESSI PERSONALE SERVIZIO POLITICHE PER L'INCLUSIONE LO SVILUPPO E L'ATTIVITA' AREE RURALI (DPD020)	01 - Redditi da lavoro dipendente			0,00	136.227,79	136.227,79	136.227,79
16	01	1	105	42	ONERI RIFLESSI PERSONALE SERVIZIO TUTELA DEGLI ECOSISTEMI AGROALIMENTARI E FORESTALI (DPD021)	01 - Redditi da lavoro dipendente			0,00	216.150,81	216.150,81	216.150,81
16	01	1	105	43	ONERI RIFLESSI PERSONALE SERVIZIO PROMOZIONE DELLA CONSCENZA E DELL'INNOVAZIONE (DPD022)	01 - Redditi da lavoro dipendente			0,00	87.023,40	87.023,40	87.023,40
16	01	1	105	44	ONERI RIFLESSI PERSONALE SERVIZIO PRESIDII TECNICI AL SETTORE AGRICOLO (DPD023)	01 - Redditi da lavoro dipendente			0,00	255.883,46	255.883,46	255.883,46
16	01	1	105	45	ONERI RIFLESSI PERSONALE SERVIZIO TERRITORIALE PER L'AGRICOLTURA ABRUZZO EST - SEDE TERAMO (DPD024)	01 - Redditi da lavoro dipendente			0,00	543.169,49	543.169,49	543.169,49
16	01	1	105	46	ONERI RIFLESSI PERSONALE SERVIZIO TERRITORIALE PER L'AGRICOLTURA ABRUZZO OVEST - SEDE AVEZZANO (DPD025)	01 - Redditi da lavoro dipendente			0,00	542.736,95	542.736,95	542.736,95
16	01	1	105	47	ONERI RIFLESSI PERSONALE SERVIZIO TERRITORIALE PER L'AGRICOLTURA ABRUZZO SUD - SEDE CHIETI (DPD026)	01 - Redditi da lavoro dipendente			0,00	495.771,28	495.771,28	495.771,28
16	01	1	105	49	ONERI RIFLESSI PERSONALE SERVIZIO AFFARI DIPARTIMENTALI - SEDE PESCARA (DPD028)	01 - Redditi da lavoro dipendente			0,00	149.602,72	149.602,72	149.602,72
16	01	1	110	38	FONDO RISORSE DECENTRATE PARTE STABILE ONERI DIRETTI PERSONALE DIPARTIMENTO POLITICHE DELLO SVILUPPO RURALE (DPD)	01 - Redditi da lavoro dipendente			0,00	183.095,60	183.095,60	183.095,60
16	01	1	110	39	FONDO RISORSE DECENTRATE PARTE STABILE ONERI DIRETTI PERSONALE SERVIZIO POLITICHE DI RAFFORZAMENTO DELLA COMPETITIVITA' (DPD018)	01 - Redditi da lavoro dipendente			0,00	125.783,77	125.783,77	125.783,77
16	01	1	110	40	FONDO RISORSE DECENTRATE PARTE STABILE ONERI DIRETTI PERSONALE PROMOZIONE DELLE FILIERE (DPD019)	01 - Redditi da lavoro dipendente			0,00	165.640,60	165.640,60	165.640,60

76



REGIONE ABRUZZO

Bilancio finanziario gestionale 2017 - 2019

Risorse finanziarie - Capitoli del Centro di Responsabilità DPB002 Servizio Risorse Umane

Spesa

Missione	Programma	Titolo	Cap.	Art.	Descrizione	Macroaggregato	Spesa vincolata	Perimetro sanitario	Residui presunti al 31/12/2016	Previsione 2017 Competenza	Previsione 2017 Cassa	Plur. 2018 Plur. 2019
16	01	1	110	41	FONDO RISORSE DECENTRATE PARTE STABILE ONERI DIRETTI PERSONALE SERVIZIO POLITICHE PER L'INCLUSIONE, LO SVILUPPO E L'ATTRATTIVITA' AREE RURALI (DPD020)	01 - Redditi da lavoro dipendente			0,00	127.060,55	127.060,55	127.060,55
16	01	1	110	42	FONDO RISORSE DECENTRATE PARTE STABILE ONERI DIRETTI PERSONALE SERVIZIO TUTELA DEGLI ECOSISTEMI AGROALIMENTARI E FORESTALI (DPD021)	01 - Redditi da lavoro dipendente			0,00	162.911,16	162.911,16	162.911,16
16	01	1	110	43	FONDO RISORSE DECENTRATE PARTE STABILE ONERI DIRETTI PERSONALE SERVIZIO PROMOZIONE DELLA CONOSCENZA E DELL'INNOVAZIONE (DPD022)	01 - Redditi da lavoro dipendente			0,00	59.674,43	59.674,43	59.674,43
16	01	1	110	44	FONDO RISORSE DECENTRATE PARTE STABILE ONERI DIRETTI PERSONALE SERVIZIO PRESIDI TECNICI AL SETTORE AGRICOLO (DPD023)	01 - Redditi da lavoro dipendente			0,00	141.762,18	141.762,18	141.762,18
16	01	1	110	45	FONDO RISORSE DECENTRATE PARTE STABILE ONERI DIRETTI PERSONALE SERVIZIO TERRITORIALE PER L'AGRICOLTURA-ABRUZZO EST SEDE TERAMO (DPD024)	01 - Redditi da lavoro dipendente			0,00	294.726,60	294.726,60	294.726,60
16	01	1	110	46	FONDO RISORSE DECENTRATE PARTE STABILE ONERI DIRETTI PERSONALE SERVIZIO TERRITORIALE PER L'AGRICOLTURA-ABRUZZO OVEST - SEDE AVEZZANO (DPD025)	01 - Redditi da lavoro dipendente			0,00	262.616,24	262.616,24	262.616,24
16	01	1	110	47	FONDO RISORSE DECENTRATE PARTE STABILE ONERI DIRETTI PERSONALE SERVIZIO TERRITORIALE PER L'AGRICOLTURA-ABRUZZO SUD - SEDE CHIETI (DPD026)	01 - Redditi da lavoro dipendente			0,00	291.292,44	291.292,44	291.292,44
16	01	1	110	49	FONDO RISORSE DECENTRATE PARTE STABILE ONERI DIRETTI PERSONALE SERVIZIO AFFARI DIPARTIMENTALI - SEDE PESCARA (DPD028)	01 - Redditi da lavoro dipendente			0,00	106.601,43	106.601,43	106.601,43
16	01	1	115	38	INDENNITA' FINE SERVIZIO - TFR PERSONALE DIPARTIMENTO POLITICHE DELLO SVILUPPO RURALE (DPD)	01 - Redditi da lavoro dipendente			0,00	82.147,53	82.147,53	82.147,53
16	01	1	115	39	INDENNITA' FINE SERVIZIO - TFR PERSONALE SERVIZIO POLITICHE DI RAFFORZAMENTO DELLA COMPETITIVITA' (DPD018)	01 - Redditi da lavoro dipendente			0,00	44.234,59	44.234,59	44.234,59
16	01	1	115	40	INDENNITA' FINE SERVIZIO - TFR PERSONALE SERVIZIO PROMOZIONE DELLE FILIERE (DPD019)	01 - Redditi da lavoro dipendente			0,00	47.159,72	47.159,72	47.159,72
16	01	1	115	41	INDENNITA' FINE SERVIZIO - TFR PERSONALE SERVIZIO POLITICHE PER L'INCLUSIONE, LO SVILUPPO E L'ATTRATTIVITA' AREE RURALI (DPD020)	01 - Redditi da lavoro dipendente			0,00	33.598,51	33.598,51	33.598,51
16	01	1	115	42	INDENNITA' FINE SERVIZIO - TFR PERSONALE SERVIZIO TUTELA DEGLI ECOSISTEMI AGROALIMENTARI E FORESTALI (DPD021)	01 - Redditi da lavoro dipendente			0,00	53.162,74	53.162,74	53.162,74



REGIONE ABRUZZO

Bilancio finanziario gestionale 2017 - 2019

Risorse finanziarie - Capitoli del Centro di Responsabilità DPB002 Servizio Risorse Umane

Spesa

Missione	Programma	Titolo	Cap.	Art.	Descrizione	Macroaggregato	Spesa Vincolata	Perimetro sanitario	Residui presunti al 31/12/2016	Previsione 2017 Completanza	Previsione 2017 Cassa	Plur. 2018 Plur. 2019
16	01	1	115	43	INDENNITA' FINE SERVIZIO - TFR PERSONALE SERVIZIO PROMOZIONE DELLA CONOSCENZA E DELL'INNOVAZIONE I (DPD002)	01 - Redditi da lavoro dipendente			0,00	21.402,01	21.402,01	21.402,01
15	01	1	115	44	INDENNITA' FINE SERVIZIO - TFR PERSONALE SERVIZIO PRESIDI TECNICI AL SETTORE AGRICOLO (DPD003)	01 - Redditi da lavoro dipendente			0,00	61.611,27	61.611,27	61.611,27
16	01	1	115	45	INDENNITA' FINE SERVIZIO - TFR PERSONALE SERVIZIO TERRITORIALE PER L'AGRICOLTURA ABRUZZO EST - SEDE TERAMO (DPD024)	01 - Redditi da lavoro dipendente			0,00	133.516,20	133.516,20	133.516,20
16	01	1	115	46	INDENNITA' FINE SERVIZIO - TFR PERSONALE SERVIZIO TERRITORIALE PER L'AGRICOLTURA ABRUZZO OVEST - SEDE AVEZZANO (DPD025)	01 - Redditi da lavoro dipendente			0,00	134.029,84	134.029,84	134.029,84
16	01	1	115	47	INDENNITA' FINE SERVIZIO - TFR PERSONALE SERVIZIO TERRITORIALE PER L'AGRICOLTURA ABRUZZO SUD - SEDE CHIETI (DPD026)	01 - Redditi da lavoro dipendente			0,00	122.866,30	122.866,30	122.866,30
16	01	1	115	48	INDENNITA' FINE SERVIZIO - TFR PERSONALE SERVIZIO AFFARI DIPARTIMENTALI (DPD028)	01 - Redditi da lavoro dipendente			0,00	36.296,40	36.296,40	36.296,40
16	01	1	120	38	IRAP PERSONALE DIPARTIMENTO POLITICHE DELLO SVILUPPO RURALE (OPD)	02 - Imposte e tasse a carico dell'ente			0,00	103.868,69	103.868,69	103.868,69
16	01	1	120	39	IRAP PERSONALE SERVIZIO POLITICHE DI RAFFORZAMENTO DELLA COMPETITIVITA' (DPD018)	02 - Imposte e tasse a carico dell'ente			0,00	55.416,79	55.416,79	55.416,79
16	01	1	120	40	IRAP PERSONALE SERVIZIO PROMOZIONE DELLE FILIERE (DPD019)	02 - Imposte e tasse a carico dell'ente			0,00	59.517,43	59.517,43	59.517,43
16	01	1	120	41	IRAP PERSONALE SERVIZIO POLITICHE PER L'INCLUSIONE, LO SVILUPPO E L'ATTRATTIVITA' AREE RURALI (DPD020)	02 - Imposte e tasse a carico dell'ente			0,00	41.843,02	41.843,02	41.843,02
16	01	1	120	42	IRAP PERSONALE SERVIZIO TUTELA DEGLI ECOSISTEMI AGROALIMENTARI E FORESTALI (DPD021)	02 - Imposte e tasse a carico dell'ente			0,00	66.447,15	66.447,15	66.447,15
16	01	1	120	43	IRAP PERSONALE SERVIZIO PROMOZIONE DELLA CONOSCENZA E DELL'INNOVAZIONE (DPD022)	02 - Imposte e tasse a carico dell'ente			0,00	26.786,61	26.786,61	26.786,61
16	01	1	120	44	IRAP PERSONALE SERVIZOPRESIDI TECNICI AL SETTORE AGRICOLO (DPD023)	02 - Imposte e tasse a carico dell'ente			0,00	77.845,61	77.845,61	77.845,61
16	01	1	120	45	IRAP PERSONALE SERVIZIO TERRITORIALE PER L'AGRICOLTURA ABRUZZO EST - SEDE TERAMO (DPD024)	02 - Imposte e tasse a carico dell'ente			0,00	168.575,09	168.575,09	168.575,09
16	01	1	120	46	IRAP PERSONALE SERVIZIO TERRITORIALE PER L'AGRICOLTURA ABRUZZO OVEST - SEDE AVEZZANO (DPD025)	02 - Imposte e tasse a carico dell'ente			0,00	168.125,00	168.125,00	168.125,00
16	01	1	120	47	IRAP PERSONALE SERVIZIO TERRITORIALE PER L'AGRICOLTURA ABRUZZO SUD - SEDE CHIETI (DPD026)	02 - Imposte e tasse a carico dell'ente			0,00	154.183,93	154.183,93	154.183,93

88





REGIONE ABRUZZO

Bilancio finanziario gestionale 2017 - 2019

Risorse finanziarie - Capitoli del Centro di Responsabilità DPB002 Servizio Risorse Umane

Spesa		Missione		Programma		Titolo		Cap.		Art.		Descrizione		Macroaggregato		Spesa vincolata		Perimetro sanitario		Residui presunti al 31/12/2016		Previsione 2017 Competenza		Previsione 2017 Cassa		Plur. 2018 Plur. 2019																	
15	01	120	49	120	49	120	49	120	49	120	49	120	49	02 - Imposta e tasse a carico dell'ente							0,00	46.515,61	46.515,61	46.515,61	46.515,61	46.515,61	46.515,61																
16	01	140	38	140	38	140	38	140	38	140	38	140	38	01 - Redditi da lavoro dipendente							0,00	121.124,69	121.124,69	121.124,69	121.124,69	121.124,69	121.124,69																
Totale Programma 01 Sviluppo del settore agricolo e del sistema agroalimentare														0,00	16.341.264,46	16.341.264,46	16.341.264,46	16.341.264,46																									
Totale Programma 02 Caccia e pesca														0,00	341.047,53	341.047,53	341.047,53	341.047,53																									
Totale Missione 15 Agricoltura, politiche agroalimentari e pesca														0,00	16.682.311,99	16.682.311,99	16.682.311,99	16.682.311,99																									
Totale Missione 16 Caccia e pesca														0,00	341.047,53	341.047,53	341.047,53	341.047,53																									
99	01	7	400010	7	400010	7	400010	7	400010	7	400010	7	400010	01 - Uscite per parte di giro							0,00	14.400.000,00	14.400.000,00	14.400.000,00	14.400.000,00	14.400.000,00	14.400.000,00																
99	01	7	400020	7	400020	7	400020	7	400020	7	400020	7	400020	01 - Uscite per parte di giro							200,46	1.200.000,00	1.200.000,00	1.200.000,00	1.200.000,00	1.200.000,00	1.200.000,00																
99	01	7	400030	7	400030	7	400030	7	400030	7	400030	7	400030	01 - Uscite per parte di giro							0,00	600.000,00	600.000,00	600.000,00	600.000,00	600.000,00	600.000,00																
99	01	7	400110	7	400110	7	400110	7	400110	7	400110	7	400110	01 - Uscite per parte di giro							0,00	8.100.000,00	8.100.000,00	8.100.000,00	8.100.000,00	8.100.000,00	8.100.000,00																
99	01	7	441101	7	441101	7	441101	7	441101	7	441101	7	441101	01 - Uscite per parte di giro							0,00	1.800.000,00	1.800.000,00	1.800.000,00	1.800.000,00	1.800.000,00	1.800.000,00																



REGIONE ABRUZZO

Bilancio finanziario gestionale 2017 - 2019

Risorse finanziarie - Capitoli del Centro di Responsabilità DPB002 Servizio Risorse Umane

Spesa

Missione	Programma	Titolo	Cap.	Art.	Descrizione	Macroaggregato	Spesa vincolata	Perimetro sanitario	Residui presunti al 31/12/2016	Previsione 2017 Competenza	Previsione 2017 Cassa	Plur. 2018	Plur. 2019
99	01	7	447303	1	ANTICIPAZIONI DI SPESE PER CONTO TERZI ED ALTRI ENTI E PARTITE DI GIRO VARIE.	01 - Uscite per partite di giro			5.039,89	13.000,00	13.000,00	13.000,00	13.000,00
Totale Programma 01 Servizi per conto terzi e Partite di giro										26.113.000,00	26.713.000,00	26.713.000,00	26.713.000,00
Totale Missione 99 Servizi per conto terzi										116.605.399,23	127.865.595,39	116.635.386,23	116.433.404,56
Totale Spese													



REGIONE ABRUZZO

Bilancio finanziario gestionale 2017 - 2019

Risorse finanziarie - Capitoli del Centro di Responsabilità DPB003 Servizio Gestione e Patrimonio Immobiliare

Entrate		Cap. Art.		Descrizione		Entrata vincolata		Perimetro sanitario		Residui presunti al 31/12/2016		Previsione 2017		Previsione 2017		Previsione 2017		Plur. 2018		Plur. 2019	
Titolo	Tipologia	Cat.	Art.	Descrizione		Entrata vincolata		Perimetro sanitario		Residui presunti al 31/12/2016		Previsione 2017		Previsione 2017		Previsione 2017		Plur. 2018		Plur. 2019	
												Competenza	Cassa	Competenza	Cassa	Competenza	Cassa				
3	100	03	32101	1	REDDITI DEI BENI PATRIMONIALI INDISPONIBILI.					114.024,44		60.072,79	60.072,79	60.072,79	60.072,79	60.072,79	60.072,79	60.072,79	60.072,79	60.072,79	60.072,79
3	100	03	32102	1	REDDITI DEI BENI PATRIMONIALI DISPONIBILI					175.558,87		186.492,42	232.000,00	186.492,42	232.000,00	186.492,42	186.492,42	186.492,42	186.492,42	186.492,42	186.492,42
3	100	03	35121	0	PROVENTI DA INDENNIZZI ASSICURATIVI SUGLI IMMOBILI REGIONALI VINCOLATI AL RIPRISTINO DEGLI IMMOBILI					687.273,00		0,00	687.273,00	0,00	687.273,00	0,00	687.273,00	0,00	687.273,00	0,00	687.273,00
Totale Tipologia 100 Vendita di beni e servizi e proventi derivanti dalla gestione dei beni																					
Totale Titolo 3 Entrate extratributarie																					
Totale Tipologia 400 Entrate da alienazione di beni materiali e immateriali																					
Totale Titolo 4 Entrate in conto capitale																					
Totale Entrate																					
										976.855,31		226.565,21	997.345,79	226.565,21	997.345,79	226.565,21	997.345,79	226.565,21	226.565,21	226.565,21	226.565,21
										0,07		0,00	0,00	0,00	0,00	0,00	0,00	0,00	0,00	0,00	0,00
										0,07		0,00	0,00	0,00	0,00	0,00	0,00	0,00	0,00	0,00	0,00
										376.355,38		226.565,21	397.345,79	226.565,21	397.345,79	226.565,21	397.345,79	226.565,21	397.345,79	226.565,21	397.345,79



REGIONE ABRUZZO

Bilancio finanziario gestionale 2017 - 2019

Risorse finanziarie - Capitoli del Centro di Responsabilità DPB003 Servizio Gestione e Patrimonio Immobiliare

Spesa

Missione	Programma	Titolo	Cap.	Art.	Descrizione	Macroaggregato	Spesa vincolata	Perimetro sanitario	Residui presunti al 31/12/2016	Previsione 2017 Competenza	Previsione 2017 Cassa	Plur. 2018 Plur. 2019
									223.770,88	30.000,00	300.000,00	80.000,00 80.000,00
01	03	1	11409	1	1 SPESE PER TRASLUCHE E FACCHINAGGI.	03 - Acquisto di beni e servizi						11.500,00 11.500,00
01	03	1	11461	1	SPESE CONTRATTUALI ED ONERI FISCALI E DIVERSI A CARICO DELLA REGIONE	03 - Acquisto di beni e servizi			5.268,98	11.500,00	15.000,00	11.500,00 11.500,00
01	03	1	11461	2	SPESE CONTRATTUALI ED ONERI FISCALI E DIVERSI A CARICO DELLA REGIONE - IMPOSTE DI REGISTRO	02 - Imposte e tasse a carico dell'ente			0,00	13.700,00	13.700,00	13.700,00 13.700,00
Totale Programma 03 Gestione economica, finanziaria, programmazione, provveditorati										105.200,00	329.700,00	105.200,00 105.200,00
									714.058,51	2.030.000,00	2.060.000,00	2.060.000,00 2.060.000,00
01	05	1	11441	1	SPESE PER FITTO IMMOBILI	03 - Acquisto di beni e servizi						70.000,00 70.000,00
01	05	1	11455	1	SPESE PER LA GESTIONE E VALORIZZAZIONE DEL PATRIMONIO IMMOBILIARE	10 - Altre spese correnti			0,00	70.000,00	70.000,00	70.000,00 70.000,00
01	05	1	11460	1	IMPOSTE E TASSE SUGLI IMMOBILI	02 - Imposte e tasse a carico dell'ente			94.502,61	314.000,00	400.000,00	314.000,00 314.000,00
01	05	1	11460	2	IMPOSTE E TASSE SUGLI IMMOBILI - TASSA OCCUPAZIONE AREE PUBBLICHE	02 - Imposte e tasse a carico dell'ente			0,00	5.000,00	5.000,00	5.000,00 5.000,00
01	05	1	11460	3	IMPOSTE E TASSE SUGLI IMMOBILI - IMPOSTA MUNICIPALE PROPRIA	02 - Imposte e tasse a carico dell'ente			0,00	90.000,00	90.000,00	90.000,00 90.000,00
01	05	1	11460	4	IMPOSTE E TASSE SUGLI IMMOBILI - IMPOSTE TASSE E PROVENTI ASSIMILATI	02 - Imposte e tasse a carico dell'ente			0,00	11.000,00	11.000,00	11.000,00 11.000,00
01	05	2	12100	1	SPESE PER ACQUISIZIONE E LOCAZIONI FINANZIARIE DEL PATRIMONIO IMMOBILIARE	05 - Altre spese in conto capitale			50.000,00	0,00	50.000,00	0,00 0,00
01	05	2	12101	1	SPESE PER RISTRUTTURAZIONI E MANUTENZIONI STRAORDINARIE DEL PATRIMONIO IMMOBILIARE	05 - Altre spese in conto capitale			99.877,88	0,00	99.877,88	0,00 0,00
Totale Programma 05 Gestione dei beni demaniali e patrimoniali										2.570.000,00	2.805.877,88	2.570.000,00 2.570.000,00
									1.144.951,88	1.100.000,00	2.244.000,00	1.100.000,00 1.100.000,00
01	05	1	11408	1	SPESE PER LA MANUTENZIONE DEGLI IMMOBILI E PER SERVIZI TECNICI CONNESSI	03 - Acquisto di beni e servizi						1.100.000,00 1.100.000,00
01	05	2	12119	1	INTERVENTI PER IL RIPRISTINO DEL PATRIMONIO IMMOBILIARE DELLA GIUNTA REGIONALE DANNEGGIATO DAL SISMA DEL 2009 - FONDI STATALI	05 - Altre spese in conto capitale			12.486.519,79	0,00	12.486.519,79	0,00 0,00

85



REGIONE ABRUZZO

Bilancio finanziario gestionale 2017 - 2019

Risorse finanziarie - Capitoli del Centro di Responsabilità DPB003 Servizio Gestione e Patrimonio Immobiliare

Spesa

Missione	Programma	Titolo	Cap.	Art.	Descrizione	Macroaggregato	Spesa vincolata	Perimetro sanitario	Residui presunti al 31/12/2016	Previsione 2017 Competenza	Previsione 2017 Cassa	Plur. 2018	Plur. 2019
Totale Programma 05 Ufficio tecnico									13.637.501,47	1.100.000,00	14.730.519,79	1.100.000,00	1.100.000,00
Totale Missione 01 Servizi istituzionali, generali e di gestione									14.818.980,13	3.775.200,00	17.866.097,67	3.775.200,00	3.775.200,00
05	01	2	500	28	PATTO PER IL SUD (MASTERPLAN) - TRASFERIMENTI RISORSE PER INVESTIMENTI - VALORIZZAZIONE VILLA E PARCO TORLONIA AVEZZANO	03 - Contributi agli investimenti			0,00	4.700.000,00	4.700.000,00	0,00	0,00
Totale Programma 01 Valorizzazione dei beni di interesse storico									0,00	4.700.000,00	4.700.000,00	0,00	0,00
Totale Missione 05 Tutela e valorizzazione dei beni e attività culturali									0,00	4.700.000,00	4.700.000,00	0,00	0,00
Totale Spese									14.818.980,13	8.475.200,00	22.566.097,67	3.775.200,00	3.775.200,00



REGIONE ABRUZZO

Bilancio finanziario gestionale 2017 - 2019

Risorse finanziarie - Capitoli del Centro di Responsabilità DPB004 Servizio Gestione Beni Mobili, Servizi e Acquisti

Entrata

Titolo	Tipologia	Cat.	Cap.	Art.	Descrizione	Entrata vincolata	Perimetro sanitario	Residui presunti al 31/12/2016	Previsione 2017 Competenza	Previsione 2017 Cassa	Plur. 2018 Plur. 2019
3	500	01	35019	1	RISARCIMENTO DANNI AUTOMEZZI DA PARTE DELLE COMPAGNIE ASSICURATIVE			0,00	3.000,00	3.000,00	0,00 0,00
Totale Tipologia 500 Rimborsi e altre entrate correnti								0,00	3.000,00	3.000,00	0,00 0,00
Totale Titolo 3 Entrate extratributarie								0,00	3.000,00	3.000,00	0,00 0,00
4	400	01	41002	1	ALIENAZIONE DI BENI MOBILI			0,00	9.000,00	9.000,00	9.000,00 9.000,00
Totale Tipologia 400 Entrate da alienazione di beni materiali e immateriali								0,00	9.000,00	9.000,00	9.000,00 9.000,00
Totale Titolo 4 Entrate in conto capitale								0,00	9.000,00	9.000,00	9.000,00 9.000,00
Totale Entrate								0,00	12.000,00	12.000,00	9.000,00 9.000,00



REGIONE ABRUZZO

Bilancio finanziario gestionale 2017 - 2019

Risorse finanziarie - Capitoli del Centro di Responsabilità DPB004 Servizio Gestione Beni Mobili, Servizi e Acquisti

Spesa		Missions		Cap.		Art.		Descrizione		Macroaggregato		Spesa vincolata		Perimetro sanitario		Residui presunti al 31/12/2016		Previsione 2017		Previsione 2017		Plur. 2018		Plur. 2019						
Missione	Programma	Titolo	Cap.	Art.												Competenza	Cassa													
01	03	1	11407	1	1	1	1	1	SPESA PER L'ACQUISTO DI MATERIALE DI CONSUMO PER APPARECCHIATURE INFORMATICHE, DI CANCELLERIA E STAMPATI ED ALTRE VARIE DI UFFICIO E DI ECONOMATO.	03 - Acquisto di beni e servizi						201.002,50			380.000,00	590.000,00		390.000,00	390.000,00							
01	03	1	11410	1	1	1	1	1	SPESA PER IL RISCALDAMENTO, L'ILLUMINAZIONE E LA FORNITURA IDRICA.	03 - Acquisto di beni e servizi						608.663,24			880.000,00	1.308.000,00		880.000,00	880.000,00							
01	03	1	11411	1	1	1	1	1	SPESA PER LA PULIZIA DEGLI UFFICI REGIONALI	03 - Acquisto di beni e servizi						125.250,28			220.000,00	345.000,00		220.000,00	220.000,00							
01	03	1	11421	1	1	1	1	1	SPESA PER IL CONFERIMENTO IN DISCARICA DEI BENI MOBILI REGIONALI DICHIARATI FUORI USO	03 - Acquisto di beni e servizi						705.029,84			980.000,00	1.660.000,00		980.000,00	980.000,00							
01	03	1	11426	1	1	1	1	1	SPESA PER L'ESERCIZIO, LA MANUTENZIONE E RIPARAZIONE DEI MEZZI DI TRASPORTO.	03 - Acquisto di beni e servizi						7.066,30			0,00	7.066,00		0,00	0,00							
01	03	1	11432	1	1	1	1	1	SPESA PER MEZZI DI TRASPORTO - BENI DI CONSUMO	03 - Acquisto di beni e servizi						24.985,53			82.000,00	97.000,00		82.000,00	82.000,00							
01	03	1	11432	2	1	1	1	1	SPESA PER MEZZI DI TRASPORTO - SERVIZI DIVERSI	03 - Acquisto di beni e servizi						0,00			150.000,00	150.000,00		150.000,00	150.000,00							
01	03	1	11432	3	1	1	1	1	SPESA PER MEZZI DI TRASPORTO - SERVIZI DIVERSI	03 - Acquisto di beni e servizi						0,00			85.000,00	65.000,00		65.000,00	65.000,00							
01	03	1	11433	1	1	1	1	1	SPESA DI NATURA OBBLIGATORIA PER IL FUNZIONAMENTO DIREZIONI E UFFICI PERIFERICI	03 - Acquisto di beni e servizi						1.193.796,18			1.430.000,00	2.568.000,00		1.430.000,00	1.430.000,00							
01	03	1	11435	1	1	1	1	1	SPESA PER IL NOLEGGIO DI MEZZI DI TRASPORTO	03 - Acquisto di beni e servizi						63.302,02			125.000,00	185.000,00		125.000,00	125.000,00							
01	03	1	11438	1	1	1	1	1	SPESA PER MANUTENZIONE DI MOBILI E ARREDI.	03 - Acquisto di beni e servizi						0,26			15.000,00	15.000,00		15.000,00	15.000,00							
01	03	1	11443	1	1	1	1	1	SPESA PER LA PUBBLICAZIONE DI BANDI DI GARA	03 - Acquisto di beni e servizi						37.186,43			50.000,00	87.000,00		50.000,00	50.000,00							
01	03	1	11447	1	1	1	1	1	SPESA PER IL FUNZIONAMENTO DELLE STRUTTURE AMMINISTRATIVE	03 - Acquisto di beni e servizi						46.510,43			0,00	46.510,00		0,00	0,00							
01	03	1	11452	2	1	1	1	1	SPESA PER COPERTURE ASSICURATIVE.	10 - Altre spese correnti						0,00			200.000,00	200.000,00		200.000,00	200.000,00							
01	03	2	12110	1	1	1	1	1	SPESA PER L'ACQUISTO DI MOBILI, ARREDI, E ATTREZZATURA D'UFFICIO	02 - Investimenti fissi lordi						5.259,26			306.000,00	306.000,00		300.000,00	300.000,00							
01	03	2	12110	2	1	1	1	1	SPESA PER L'ACQUISTO DI MOBILI, ARREDI E ATTREZZATURA D'UFFICIO	02 - Investimenti fissi lordi						90.563,40			35.000,00	125.500,00		35.000,00	35.000,00							
Totale Programma 03 - Gestione economica, finanziaria, programmazione, provveditorat																3.108.875,88	4.922.000,00	7.786.076,00	4.922.000,00	4.922.000,00										

88



REGIONE ABRUZZO

Bilancio finanziario gestionale 2017 - 2019

Risorse finanziarie - Capitoli del Centro di Responsabilità DPB004 Servizio Gestione Beni Mobili, Servizi e Acquisti

Spesa

Missione	Programma	Titolo	Cap.	Art.	Descrizione	Macroaggregato	Spesa vincolata	Perimetro sanitario	Residui presunti al 31/12/2016	Previsione 2017 Competenza	Previsione 2017 Cassa	Plur. 2018 Plur. 2019
01	05	1	11403	1	1 SPESE PER IL SERVIZIO DI CUSTODIA E VIGILANZA DEGLI IMMOBILI DESTINATI A SEDI DI UFFICI REGIONALI, NONCHÉ DI IMMOBILI DI PROPRIETÀ O IN USO DELLA RE	03 - Acquisto di beni e servizi			774.343,22	970.000,00	1.744.000,00	970.000,00 970.000,00
Totale Programma 05 Gestione dei beni demaniali e patrimoniali									774.343,22	970.000,00	1.744.000,00	970.000,00 970.000,00
Missione	Programma	Titolo	Cap.	Art.	Descrizione	Macroaggregato	Spesa vincolata	Perimetro sanitario	Residui presunti al 31/12/2016	Previsione 2017 Competenza	Previsione 2017 Cassa	Plur. 2018 Plur. 2019
01	10	1	11451	2	ONERI ASSICURAZIONE PERSONALE	10 - Altre spese correnti			0,00	30.000,00	30.000,00	30.000,00 30.000,00
Totale Programma 10 Risorse umane									0,00	30.000,00	30.000,00	30.000,00 30.000,00
Totale Missione 01 Servizi istituzionali, generali e di gestione									3.882.948,90	5.922.000,00	9.560.076,00	5.922.000,00 5.922.000,00
Totale Spese									3.882.948,90	5.922.000,00	9.560.076,00	5.922.000,00 5.922.000,00





REGIONE ABRUZZO

Bilancio finanziario gestionale 2017 - 2019

Risorse finanziarie - Capitoli del Centro di Responsabilità DPB006 Servizio Risorse Finanziarie


Entrata		Cap. Art.		Descrizione		Entrata vincolata		Parafetto sanitario		Resti presunti al 31/12/2016		Previsione 2017		Previsione 2018		Previsione 2019	
Titolo	Tipologia	Cat.	Cap.	Art.	Descrizione							Competenza	Cassa	Plur. 2018	Plur. 2019		
1	101	17	11697	2	ADD.LE REGLE IRPEF RISCOSSA A SEGUITO DI ATTIVITA' DI ACCERTAMENTO E CONTROLLO (ADD.LE REGLE NON SANITA)					405.310,83		5.300.000,00	4.200.000,00	5.300.000,00	5.300.000,00		
1	101	17	11765	1	ADDITIONALE IRPEF DI CUI AL D.LGS. N. 448 DEL 15/12/1997 - FINANZIAMENTO CARTOLARIZZAZIONI DEBITI SANITARI PREGRESSI					0,00		20.578.878,00	15.000.000,00	20.578.878,00	20.578.878,00		
1	101	17	11770	1	ADDITIONALE IRPEF DI CUI AL - D.LGS. N.446 DEL 15/12/1997 - LEVA FISCALE REGIONALE DESTINATE ALLE FUNZIONI PROPRIE					0,00		51.052.121,41	0,00	51.052.121,41	51.052.121,41		
1	101	20	11696	2	IRAP RISCOSSA A SEGUITO DI ATTIVITA' DI ACCERTAMENTO E CONTROLLO (IRAP NON SANITA)					0,00		27.000.000,00	24.000.000,00	27.000.000,00	27.000.000,00		
1	101	20	11702	1	IMPOSTA REGIONALE SULLE ATTIVITA' PRODUTTIVE - IRAP - D.LGS. N. 448 DEL 15/12/1997 - FINANZIAMENTO FUNZIONI REGIONE					0,00		114.138.974,70	114.138.974,70	114.138.974,70	114.138.974,70		
1	101	20	11715	1	IMPOSTA REGIONALE SULLE ATTIVITA' PRODUTTIVE - IRAP - D.LGS. N. 446 DEL 15/12/1997 - FINANZIAMENTO CARTOLARIZZAZIONI DEBITI SANITARI PREGRESSI					0,00		35.593.585,00	24.000.000,00	35.593.585,00	35.593.585,00		
1	101	20	11720	1	IMPOSTA REGIONALE SULLE ATTIVITA' PRODUTTIVE - IRAP - D.LGS. N.446 DEL 15/12/1997 - LEVA FISCALE REGIONALE DESTINATE ALLE FUNZIONI PROPRIE					0,00		6.214.414,00	6.214.414,00	6.214.414,00	6.214.414,00		
1	101	30	11660	3	ADDITIONALE REGIONALE SUL GAS NATURALE RISCOSSA A SEGUITO DELL'ATTIVITA' DI ORDINARIA GESTIONE					0,00		10.600.000,00	10.600.000,00	10.600.000,00	10.600.000,00		
1	101	30	11660	4	ADDITIONALE REGIONALE SUL GAS NATURALE RISCOSSA A SEGUITO ATTIVITA' DI VERIFICA E CONTROLLO					0,00		10.000,00	10.000,00	10.000,00	10.000,00		
1	101	43	11610	1	IMPOSTA REGIONALE SULLE CONCESSIONI STATALI DEI BENI DEL DEMANIO E DEL PATRIMONIO INDISPONIBILE (ART. 1, LETTERA A, L.R. 4-1/1972, N.11)					0,00		35.000,00	30.000,00	35.000,00	35.000,00		
1	101	48	11620	1	TASSA SULLE CONCESSIONI REGIONALI (ART. 1 LETTERA B, L.R. 12.7.1977, N.34, L. R. 28.2.1980, N.13 E L. 14.6.1980, N.158)					0,00		700,00	700,00	700,00	700,00		
1	101	50	11630	1	TASSE AUTOMOBILISTICHE REGIONALI					0,00		149.000.000,00	149.000.000,00	149.000.000,00	149.000.000,00		
1	101	50	11630	2	TASSA AUTOMOBILISTICA RISCOSSA A SEGUITO DI ATTIVITA' DI ACCERTAMENTO E CONTROLLO					0,00		15.500.000,00	10.000.000,00	15.500.000,00	15.500.000,00		
1	101	59	11800	1	ALTRE IMPOSTE, TASSE E PROVENTI ASSIMILATI N.A.C. RISCOSSA A SEGUITO DI ATTIVITA' DI VERIFICA E CONTROLLO					0,00		150.000,00	150.000,00	150.000,00	150.000,00		
Totale Tipologia 101											405.310,83	435.161.673,11	357.342.088,70	435.136.673,11	435.636.673,11		

96

REGIONE ABRUZZO

Bilancio finanziario gestionale 2017 - 2019

Risorse finanziarie - Capitoli del Centro di Responsabilità DPB006 Servizio Risorse Finanziarie



Entrata		Cap.		Art.		Descrizione		Entrata vincolata		Perimetro sanitario		Residui presunti al 31/12/2016		Previsione 2017		Previsione 2017		Plur. 2018		Plur. 2019			
TITOLO	TIPLOGIA	CAT.	CAP.	ART.										COMPETENZA	CASSA								
1	102	01	11666	1		IMPOSTA REGIONALE SULLE ATTIVITA' PRODUTTIVE - IRAP - D. LGS. N. 448 DEL 15.12.1997						472,84	0,00	0,00	0,00	0,00	0,00	0,00	0,00	0,00	0,00	0,00	
1	102	01	11701	1		IMPOSTA REGIONALE SULLE ATTIVITA' PRODUTTIVE - IRAP - D. LGS. N. 448 DEL 15/12/1997 - FINANZIAMENTO ORDINARIO CORRENTE SERVIZIO SANITARIO REGIONALE				1SA		0,00	304.818.230,00	304.818.230,00	304.818.230,00	304.818.230,00	304.818.230,00	304.818.230,00	304.818.230,00	304.818.230,00	304.818.230,00	304.818.230,00	
1	102	03	12630	1		COMPARTICIPAZIONE REGIONALE ALL'IVA - D.LGS. 56/2000				1SA		75.947.944,81	0,00	0,00	75.000.000,00	0,00	0,00	0,00	0,00	0,00	0,00	0,00	
1	102	03	12631	1		COMPARTICIPAZIONE REGIONALE ALL'IVA - D.LGS. 56/2000 - FINANZIAMENTO ORDINARIO CORRENTE SERVIZIO SANITARIO REGIONALE				1SA		103.499.973,00	0,00	0,00	103.499.973,00	0,00	0,00	0,00	0,00	0,00	0,00	0,00	
1	102	03	12631	2		COMPARTICIPAZIONE REGIONALE ALL'IVA - D.LGS. 56/2000 - FINANZIAMENTO ORDINARIO CORRENTE SERVIZIO SANITARIO REGIONALE				1SA		1.266.502.954,06	1.879.531.522,00	2.000.000.000,00	2.000.000.000,00	1.879.531.522,00	1.879.531.522,00	1.879.531.522,00	1.879.531.522,00	1.879.531.522,00	1.879.531.522,00	1.879.531.522,00	
1	102	04	11750	1		ADIZIONALE IRPEF DI CUI AL D.LGS. N. 448 DEL 15/12/1997 - FINANZIAMENTO ORDINARIO CORRENTE SERVIZIO SANITARIO REGIONALE				1SA		0,00	171.293.000,00	171.293.000,00	171.293.000,00	171.293.000,00	171.293.000,00	171.293.000,00	171.293.000,00	171.293.000,00	171.293.000,00		
1	102	99	36215	1		FONDO GARANZIA MINORI ENTRATE IRAP E ADDIZIONALE REGIONALE PER LA SANITA'						130.952.548,82	0,00	0,00	0,00	0,00	0,00	0,00	0,00	0,00	0,00	0,00	
Totale Tipologia 102 Tributi destinati al finanziamento della sanita' (solo per le Regioni)													1.576.993.894,33	2.355.642.752,00	3.454.671.205,00	2.355.642.752,00	2.355.642.752,00	2.355.642.752,00					
TITOLO		TIPLOGIA		CAP.		ART.		DESCRIZIONE		ENTRATA VINCOLATA		PERIMETRO SANITARIO		RESIDUI PRESUNTI AL 31/12/2016		PREVISIONE 2017		PREVISIONE 2017		PLUR. 2018		PLUR. 2019	
1	104	01	12632	1		COMPARTICIPAZIONE REGIONALE ALL'IVA - D.LGS. 56/2000 - FINANZIAMENTO FUNZIONI REGIONE						0,00	10.000.000,00	10.000.000,00	10.000.000,00	10.000.000,00	10.000.000,00	10.000.000,00	10.000.000,00	10.000.000,00	10.000.000,00	10.000.000,00	
Totale Tipologia 104 Compartecipazioni di tributi													0,00	10.000.000,00	10.000.000,00	10.000.000,00	10.000.000,00	10.000.000,00					
Totale Titolo 1 Entrate correnti di natura tributaria, contributiva e perequativa													1.577.309.205,16	2.800.304.425,11	3.877.353.291,70	2.800.304.425,11	2.800.304.425,11	2.800.304.425,11					
TITOLO		TIPLOGIA		CAP.		ART.		DESCRIZIONE		ENTRATA VINCOLATA		PERIMETRO SANITARIO		RESIDUI PRESUNTI AL 31/12/2016		PREVISIONE 2017		PREVISIONE 2017		PLUR. 2018		PLUR. 2019	
3	300	03	32401	1		INTERESSI ATTIVI SUL CONTO DI TESORERIA E SU ALTRI DEPOSITI FRUTTIFERI						478.845,50	80.000,00	80.000,00	50.000,00	60.000,00	60.000,00	60.000,00	60.000,00	60.000,00	60.000,00	60.000,00	
Totale Tipologia 300 Interessi attivi													478.845,50	80.000,00	80.000,00	50.000,00	60.000,00	60.000,00					
TITOLO		TIPLOGIA		CAP.		ART.		DESCRIZIONE		ENTRATA VINCOLATA		PERIMETRO SANITARIO		RESIDUI PRESUNTI AL 31/12/2016		PREVISIONE 2017		PREVISIONE 2017		PLUR. 2018		PLUR. 2019	
3	500	99	34001	1		ENTRATE EVENTUALI E DIVERSE						986,08	45.000,00	40.000,00	40.000,00	40.000,00	40.000,00	40.000,00	40.000,00	40.000,00	40.000,00	40.000,00	

93




REGIONE ABRUZZO

Bilancio finanziario gestionale 2017 - 2019

Risorse finanziarie - Capitoli del Centro di Responsabilità DPB006 Servizio Risorse Finanziarie

Entrata				Entrata vincolata				Perimetro sanitario		Residui presunti al 31/12/2016		Previsione 2017		Previsione 2017		Plur. 2018	
Titolo	Tipologia	Cat.	Cap. Art.	Descrizione	Entrata vincolata	Perimetro sanitario	Residui presunti al 31/12/2016	Previsione 2017	Competenza	Cassa	Previsione 2017	Plur. 2018	Plur. 2019				
3	500	99	36200	1 RECUPERI DI SOMME EROGATE SU CAPITOLI DI SPESA FINANZIATI DA FONDI A DESTINAZIONE VINCOLATA.			2.515,96	0,00		2.515,96	0,00	0,00					
3	500	99	36201	1 RECUPERI DI SOMME EROGATE SU CAPITOLI DI SPESA DELLA PARTE CORRENTE DEL BILANCIO.			2.151.144,02	1.400.000,00		3.000.000,00	1.400.000,00	1.400.000,00					
Totale Tipologia 500 Rimborsi e altre entrate correnti							2.154.660,77	1.445.000,00		3.042.515,96	1.440.000,00	1.440.000,00					
Totale Titolo 3 Entrate extratributarie							2.633.492,27	1.595.000,00		3.092.515,96	1.500.000,00	1.500.000,00					
Entrata				Entrata vincolata				Perimetro sanitario		Residui presunti al 31/12/2016		Previsione 2017		Previsione 2017		Plur. 2018	
Titolo	Tipologia	Cat.	Cap. Art.	Descrizione	Entrata vincolata	Perimetro sanitario	Residui presunti al 31/12/2016	Previsione 2017	Competenza	Cassa	Previsione 2017	Plur. 2018	Plur. 2019				
9	100	99	61200	1 PARTITA FIGURATIVA PER LA CONTABILIZZAZIONE DEI MOVIMENTI FINANZIARI RELATIVI AI CONTI CORRENTI PRESSO IL TESORO.			150,00	1.000.000.000,00		1.000.000.000,00	1.000.000.000,00	1.000.000.000,00					
9	100	99	61202	1 PARTITA FIGURATIVA PER LA CONTABILIZZAZIONE DEI MOVIMENTI FINANZIARI PARTE CORRENTE FONDO SANITARIO NAZIONALE.			0,00	710.000.000,00		710.000.000,00	710.000.000,00	710.000.000,00					
Totale Tipologia 100 Entrate per partite di giro							150,00	1.710.000.000,00		1.710.000.000,00	1.710.000.000,00	1.710.000.000,00					
Totale Titolo 9 Entrate per conto terzi e partite di giro							150,00	1.710.000.000,00		1.710.000.000,00	1.710.000.000,00	1.710.000.000,00					
Totale Entrate							1.578.942.847,43	4.512.309.425,11		5.535.045.307,56	4.812.270.425,11	4.812.270.425,11					



REGIONE ABRUZZO

Bilancio finanziario gestionale 2017 - 2019

Risorse finanziarie - Capitoli del Centro di Responsabilità DPB006 Servizio Risorse Finanziarie

Spesa

Missione	Programma	Titolo	Cap.	Art.	Descrizione	Macroaggregato	Spesa vincolata	Perimetro sanitario	Residui presunti al 31/12/2016	Previsione 2017 Competenza	Previsione 2017 Cassa	Plur. 2018 Plur. 2019
01	03	1	11457	1	ONERI RELATIVI ALLA GESTIONE DEI CONTI CORRENTI POSTALI	03 - Acquisto di beni e servizi			97.103,76	35.000,00	92.000,00	35.000,00 35.000,00
Totale Programma 03 Gestione economica, finanziaria, programmazione, provveditorato										35.000,00	92.000,00	35.000,00
Missione	Programma	Titolo	Cap.	Art.	Descrizione	Macroaggregato	Spesa vincolata	Perimetro sanitario	Residui presunti al 31/12/2016	Previsione 2017 Competenza	Previsione 2017 Cassa	Plur. 2018 Plur. 2019
01	04	1	11465	1	ONERI PER LA RISCOSSIONE COATTIVA DELLE TASSE AUTOMOBILISTICHE REGIONALI	03 - Acquisto di beni e servizi			0,00	1.500.000,00	1.500.000,00	1.500.000,00
01	04	1	11465	2	ONERI PER LA RISCOSSIONE DELLE TASSE AUTOMOBILISTICHE REGIONALI	03 - Acquisto di beni e servizi			3.450.103,04	3.600.000,00	4.700.000,00	1.500.000,00 3.600.000,00
01	04	1	11476	1	COMPENSAZIONE STATO-REGIONI PER ECONCIMENTI E NUOVE TARIFFE EX L. 295/2006	04 - Trasferimenti correnti			0,00	3.550.000,00	3.550.000,00	3.550.000,00 13.130.000,00
01	04	1	11626	1	COMPENSO ALLO STATO PER LA GESTIONE DELL'IRAP - SERVIZI AMMINISTRATIVI	04 - Trasferimenti correnti			74.699,92	0,00	74.000,00	4.400.000,00 0,00
01	04	1	11626	2	COMPENSO ALLO STATO PER LA GESTIONE DELL'IRAP - SERVIZI AMMINISTRATIVI	03 - Acquisto di beni e servizi			0,00	1.760.000,00	1.500.000,00	1.760.000,00 1.760.000,00
01	04	1	321821	1	RIMBORSI EFFETTUATI PER QUALSIASI CAUSA AFFERENTE A QUOTE DI TRIBUTI O A PENE PECUNIARIE	04 - Trasferimenti correnti			307.269,75	0,00	307.269,75	0,00 0,00
01	04	1	321821	2	RIMBORSI EFFETTUATI PER QUALSIASI CAUSA AFFERENTE A QUOTE DI TRIBUTI O A PENE PECUNIARIE	09 - Rimborso e poste correttive delle entrate			3.084,80	0,00	3.084,00	0,00 0,00
01	04	1	321821	3	RIMBORSI TASSA AUTOMOBILISTICA REGIONALE PERDITA POSSESSO VEICOLO PER FURTO/DEMOZIONE	08 - Rimborso e poste correttive delle entrate			0,00	300.000,00	300.000,00	300.000,00 300.000,00
01	04	1	321909	1	ONERI PER IL CONTENZIOSO TRIBUTARIO	10 - Altre spese correnti			6.501,74	15.000,00	21.500,00	15.000,00 15.000,00
Totale Programma 04 Gestione delle entrate tributarie e servizi fiscali										10.725.000,00	11.955.853,75	20.305.000,00 11.575.000,00 20.340.000,00
Totale Missione 01 Servizi istituzionali, generali e di gestione										10.760.000,00	12.047.853,75	11.610.000,00
Missione	Programma	Titolo	Cap.	Art.	Descrizione	Macroaggregato	Spesa vincolata	Perimetro sanitario	Residui presunti al 31/12/2016	Previsione 2017 Competenza	Previsione 2017 Cassa	Plur. 2018 Plur. 2019
99	01	7	441200	1	PARTITA FIGURATIVA PER LA CONTABILIZZAZIONE DEI MOVIMENTI FINANZIARI RELATIVI AI CONTI CORRENTI PRESSO IL TESORO	01 - Usate per partite di giro			9.575.719,68	1.000.000.000,00	1.000.000.000,00	1.000.000.000,00 1.000.000.000,00
Totale Programma 01 Servizi per conto terzi e Partite di giro										1.000.000.000,00	1.000.000.000,00	1.000.000.000,00 1.000.000.000,00

93



REGIONE ABRUZZO



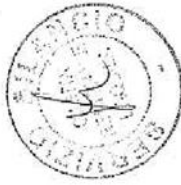
REGIONE ABRUZZO

Bilancio finanziario gestionale 2017 - 2019

Risorse finanziarie - Capitoli del Centro di Responsabilità DPB006 Servizio Risorse Finanziarie

Missione	Programma	Titolo	Cap.	Art.	Descrizione	Macroaggregato	Spesa vincolata	Perimetro sanitario	Residui presenti al 31/12/2016	Previsione 2017 Competenza	Previsione 2017 Cassa	Plur. 2018 Plur. 2019
99	02	7	447202	1	PARTITA FIGURATIVA PER LA CONTABILIZZAZIONE DEI MOVIMENTI FINANZIARI DI PARTE CORRENTE DEL FONDO SANITARIO NAZIONALE	01 - Uscite per partite di giro			852.294.753,28	710.000.000,00	500.000.000,00	710.000.000,00 710.000.000,00
									852.294.753,28	710.000.000,00	500.000.000,00	710.000.000,00 710.000.000,00
Totale Programma 02 - Anticipazioni per il finanziamento del SSN									861.870.472,96	1.710.000.000,00	1.500.000.000,00	1.710.000.000,00 1.710.000.000,00
Totale Missione 99 Servizi per conto terzi									865.809.236,06	1.720.760.000,00	1.512.047.053,75	1.730.340.000,00 1.721.610.000,00
Totale Spese												

94



REGIONE ABRUZZO

Bilancio finanziario gestionale 2017 - 2019

Risorse finanziarie - Capitoli del Centro di Responsabilità DPB007 Servizio Bilancio

Entrata		Descrizione		Entrata vincolata		Perimetro sanitario		Residui presunti al 31/12/2016		Previsione 2017		Previsione 2017		Plur. 2018		Plur. 2019			
Titolo	Tipologia	Cap.	Art.	Entrata vincolata	Perimetro sanitario	Residui presunti al 31/12/2016	Previsione 2017	Previsione 2017	Previsione 2017	Previsione 2017	Cassa	Previsione 2017	Previsione 2017	Plur. 2018	Plur. 2019	Previsione 2017	Previsione 2017		
2	101	01	23141	1 QUOTA A CARICO DELLO STATO PER AMMORTAMENTO MUTUI AUTORIZZATI DALLA PROTEZIONE CIVILE	VINCSTUE	356,80	1.172.001,40	1.172.001,40	1.172.001,40	1.172.358,20	1.172.001,40	1.172.001,40	1.172.001,40	1.172.001,40	1.172.001,40	1.172.001,40	1.172.001,40	1.172.001,40	
Totale Tipologia 101 - Trasferimenti correnti da Amministrazioni pubbliche						356,80	1.172.001,40	1.172.001,40	1.172.001,40	1.172.358,20	1.172.001,40	1.172.001,40	1.172.001,40	1.172.001,40	1.172.001,40	1.172.001,40	1.172.001,40	1.172.001,40	
Totale Titolo 2 - Trasferimenti correnti						356,80	1.172.001,40	1.172.001,40	1.172.001,40	1.172.358,20	1.172.001,40	1.172.001,40	1.172.001,40	1.172.001,40	1.172.001,40	1.172.001,40	1.172.001,40	1.172.001,40	
3	400	03	35001	1 UTILI DI ENTITA' ED AZIENDE REGIONALI		3.330.895,11	0,00	0,00	0,00	0,00	0,00	0,00	0,00	0,00	0,00	0,00	0,00	0,00	
Totale Tipologia 400 - Altre entrate da redditi da capitale						3.330.895,11	0,00	0,00	0,00	0,00	0,00	0,00	0,00	0,00	0,00	0,00	0,00	0,00	0,00
Totale Titolo 3 - Entrate extratributarie						3.330.895,11	0,00	0,00	0,00	0,00	0,00	0,00	0,00	0,00	0,00	0,00	0,00	0,00	0,00
3	500	02	35230	1 ENTRATE DERIVANTI DALL'IMPIEGO DI PERSONALE REGIONALE PER ATTIVITA' CONNESSE A INTERVENTI DI SPESA PER INVESTIMENTI	VINCREG	21.925,33	100.000,00	100.000,00	100.000,00	122.000,00	100.000,00	100.000,00	100.000,00	100.000,00	100.000,00	100.000,00	100.000,00	100.000,00	
3	500	99	35000	1 ENTRATE DERIVANTI DA CONTRATTI DI SWAP RELATIVI ALLE OPERAZIONI DI EMISSIONE DI PRESTITI OBBLIGAZIONARI		0,00	1.377.276,81	1.377.276,81	1.377.276,81	1.377.276,81	1.377.276,81	1.377.276,81	1.377.276,81	1.377.276,81	1.377.276,81	1.377.276,81	1.377.276,81	1.377.276,81	
3	500	99	35235	1 ENTRATE DERIVANTI DALL'IMPIEGO DI PERSONALE REGIONALE PER LA REALIZZAZIONE DI PROGRAMMI E PROGETTI COMUNITARI	VINCREG	140,42	100.000,00	100.000,00	100.000,00	100.000,00	100.000,00	100.000,00	100.000,00	100.000,00	100.000,00	100.000,00	100.000,00	100.000,00	
3	500	99	35300	1 ENTRATE DERIVANTI DALL'IMPIEGO DI PERSONALE CON CONTRATTI DI LAVORO DI NATURA OCCASIONALE E DI COLLABORAZIONE COORDINATA E CONTINUTIVA PER LA REALIZZAZIONE DI ATTIVITA' DI INTERESSE REGIONALE	VINCREG	188.832,78	2.177.276,81	2.177.276,81	2.177.276,81	2.197.276,81	2.177.276,81	2.177.276,81	2.177.276,81	2.177.276,81	2.177.276,81	2.177.276,81	2.177.276,81	2.177.276,81	
Totale Tipologia 500 - Rimborsi e altre entrate correnti						188.832,78	2.177.276,81	2.177.276,81	2.177.276,81	2.197.276,81	2.177.276,81	2.177.276,81	2.177.276,81	2.177.276,81	2.177.276,81	2.177.276,81	2.177.276,81	2.177.276,81	
Totale Titolo 3 - Entrate extratributarie						3.519.827,89	2.177.276,81	2.177.276,81	2.177.276,81	2.197.276,81	2.177.276,81	2.177.276,81	2.177.276,81	2.177.276,81	2.177.276,81	2.177.276,81	2.177.276,81	2.177.276,81	
4	200	01	23300	1 ASSEGNAZIONE DELLO STATO DI FONDI PER LA RACCOLTA E LO SMALTIMENTO DEL MATERIALE ORGANICO SPIAGGIATO - L. 19 MARZO 1980, N. 57		549.979,64	0,00	0,00	0,00	549.979,64	0,00	0,00	0,00	0,00	0,00	0,00	0,00	0,00	
Totale Tipologia 200 - Contributi agli investimenti						549.979,64	0,00	0,00	0,00	549.979,64	0,00	0,00	0,00	0,00	0,00	0,00	0,00	0,00	
Totale Titolo 4 - Contributi agli investimenti						549.979,64	0,00	0,00	0,00	549.979,64	0,00	0,00	0,00	0,00	0,00	0,00	0,00	0,00	
Totale Titolo 4 - Contributi agli investimenti						549.979,64	0,00	0,00	0,00	549.979,64	0,00	0,00	0,00	0,00	0,00	0,00	0,00	0,00	

47



REGIONE ABRUZZO

Bilancio finanziario gestionale 2017 - 2019

Risorse finanziarie - Capitoli del Centro di Responsabilità DPB007 Servizio Bilancio

**Entrata**

TITOLO	TIPOLOGIA	CAT.	Cap.	Art.	Descrizione	Entrata vincolata	Perimetro sanitario	Residui presunti al 31/12/2016	Previsione 2017 Competenza	Previsione 2017 Cassa	Plur. 2018 Plur. 2019
4	500	03	36202	1	RECUPERI DI SOMME EROGATE SU CAPITOLI DI SPESA DELLA PARTE IN CONTO CAPITALE DEL BILANCIO.			10.510.502,44	0,00	10.510.502,44	0,00
Totale Tipologia 500 Altre entrate in conto capitale								10.510.502,44	0,00	10.510.502,44	0,00
Totale Titolo 4 Entrate in conto capitale								11.060.482,08	0,00	11.060.482,08	0,00
6	300	01	51028	1	MUTUO 100 MLN L.R. 41/2015	Entrata vincolata	Perimetro sanitario	Residui presunti al 31/12/2016	Previsione 2017 Competenza	Previsione 2017 Cassa	Plur. 2018 Plur. 2019
Totale Tipologia 300 Accensione Mutui e altri finanziamenti a medio lungo termine								0,00	100.000.000,00	0,00	0,00
Totale Titolo 6 Accensione prestiti								0,00	100.000.000,00	0,00	0,00
7	100	01	53002	1	ENTRATE DERIVANTI DA ANTICIPAZIONI DI CASSA (ART. 28 L.R.C.)	Entrata vincolata	Perimetro sanitario	Residui presunti al 31/12/2016	Previsione 2017 Competenza	Previsione 2017 Cassa	Plur. 2018 Plur. 2019
Totale Tipologia 100 Anticipazioni da Istituto tesoreria/cassiere								0,00	100.000.000,00	100.000.000,00	100.000.000,00
Totale Titolo 7 Anticipazioni da Istituto tesoreria/cassiere								0,00	100.000.000,00	100.000.000,00	100.000.000,00
Totale Tipologia 100 Entrate per partite di giro								0,00	360.000.000,00	360.000.000,00	360.000.000,00
9	100	99	61210	1	MOVIMENTAZIONE TEMPORANEA DI RISORSE DAL CONTO ORDINARIO DI TESORERIA REGIONALE AL CONTO CORRENTE SANITA'		15A	0,00	100.000.000,00	100.000.000,00	100.000.000,00
9	100	99	61215	1	MOVIMENTAZIONE TEMPORANEA DI RISORSE DAL CONTO CORRENTE SANITA' AL CONTO CORRENTE ORDINARIO DI TESORERIA REGIONALE		15A	0,00	100.000.000,00	100.000.000,00	100.000.000,00
9	100	99	61220	1	MOVIMENTAZIONI A TITOLO DEFINITIVO DI RISORSE DAL CONTO CORRENTE ORDINARIO DI TESORERIA AL CONTO CORRENTE SANITA'		15A	0,00	80.000.000,00	80.000.000,00	80.000.000,00
9	100	99	61225	1	MOVIMENTAZIONE A TITOLO DEFINITIVO DI RISORSE DAL CONTO CORRENTE SANITA' AL CONTO CORRENTE ORDINARIO DI TESORERIA REGIONALE		15A	0,00	80.000.000,00	80.000.000,00	80.000.000,00
Totale Tipologia 100 Entrate per partite di giro								0,00	360.000.000,00	360.000.000,00	360.000.000,00

96

REGIONE ABRUZZO

Bilancio finanziario gestionale 2017 - 2019

Risorse finanziarie - Capitoli del Centro di Responsabilità DPB007 Servizio Bilancio



Entrata		Cap.	Art.	Descrizione	Entrata vinciata	Perimetro sanitario	Residui presunti al 31/12/2016	Previsione 2017 Competenza	Previsione 2017 Cassa	Plur. 2016 Plur. 2019
9	200	04	61801	1 DEPOSITI CAUZIONALI			0,00	70.000,00	70.000,00	70.000,00
Totale Tipologia 200 Entrate per conto terzi							0,00	70.000,00	70.000,00	70.000,00
Totale Titolo 9 Entrate per conto terzi e partite di giro							0,00	360.070.000,00	360.070.000,00	360.070.000,00
Totale Entrate							14.580.666,77	563.419.276,21	474.500.177,08	463.419.276,21
										463.247.276,81

19





REGIONE ABRUZZO

Bilancio finanziario gestionale 2017 - 2019

Risorse finanziarie - Capitoli del Centro di Responsabilità DPB007 Servizio Bilancio

Spesa

Missione	Programma	Titolo	Cap.	Art.	Descrizione	Macroaggregato	Spesa vincolata	Perimetro sanitario	Residui presunti al 31/12/2016	Previsione 2017 Competenza	Previsione 2017 Cassa	Plur. 2018 Plur. 2019
01	03	1	11424	1	SPESE CASUALI	10 - Altre spese correnti			6.000,00	0,00	6.000,00	0,00
01	03	1	11459	1	SPESE PER CONTRAZIONE MUTUI E PRESTITI; SPESE PER ATTRIBUZIONE E AGGIORNAMENTO RATING E PER ATTI DI CONCESSIONE DI GARANZIE FIDELIUSORIE	03 - Acquisto di beni e servizi			147.386,05	25.000,00	170.000,00	26.000,00
01	03	1	11477	2	SPESE PER IMPLEMENTAZIONE SISTEMA CONTABILE FINANZIARIO - ECONOMICO - PATRIMONIALE REGIONE E PARTECIPATE	03 - Acquisto di beni e servizi			0,00	22.000,00	22.000,00	22.000,00
Totale Programma 03 Gestione economica, finanziaria, programmazione, provveditorati:									153.386,05	47.000,00	198.000,00	47.000,00

01

Missione	Programma	Titolo	Cap.	Art.	Descrizione	Macroaggregato	Spesa vincolata	Perimetro sanitario	Residui presunti al 31/12/2016	Previsione 2017 Competenza	Previsione 2017 Cassa	Plur. 2018 Plur. 2019
01	04	1	11438	2	RESTITUZIONE E RIMBORSI DI SOMME VERSATE ALLA REGIONE ABRUZZO	09 - Rimborsi e poste correttive delle entrate			0,00	80.500,00	80.500,00	80.500,00
01	04	1	11436	3	RESTITUZIONE E RIMBORSI DI SOMME VERSATE ALLA REGIONE ABRUZZO (RIMBORSI A PERSONE FISICHE)	09 - Rimborsi e poste correttive delle entrate			0,00	10.000,00	10.000,00	10.000,00
Totale Programma 04 Gestione delle entrate tributarie e servizi fiscali									0,00	90.500,00	90.500,00	90.500,00

01

Missione	Programma	Titolo	Cap.	Art.	Descrizione	Macroaggregato	Spesa vincolata	Perimetro sanitario	Residui presunti al 31/12/2016	Previsione 2017 Competenza	Previsione 2017 Cassa	Plur. 2018 Plur. 2019
01	10	1	11230	1	ONERI PER IL PERSONALE PER ATTIVITA' CONNESSE A INTERVENTI SPESA PER INVESTIMENTI	01 - Redditi da lavoro dipendente	VINCREG		320.196,17	0,00	320.196,00	0,00
01	10	1	11230	2	IRAP PERSONALE PER ATTIVITA' CONNESSE A INTERVENTI SPESA PER INVESTIMENTI	02 - imposte e tasse a carico dell'ente	VINCREG		3.886,74	0,00	3.886,00	0,00
01	10	1	11235	1	ONERI PER IL PERSONALE REGIONALE IMPIEGATO PER LA REALIZZAZIONE DI PROGRAMMI E PROGETTI COMUNITARI	01 - Redditi da lavoro dipendente	VINCREG		16.897,53	0,00	16.897,00	0,00
01	10	1	11300	1	ONERI PER IL PERSONALE CON CONTRATTO DI LAVORO DI NATURA OCCASIONALE O COORDINATA E CONTINUATIVA PER LA REALIZZAZIONE DI PROGRAMMI E PROGETTI COMUNITARI	01 - Redditi da lavoro dipendente	VINCREG		797.002,63	0,00	797.002,00	0,00
01	10	1	11300	2	ONERI PER IL PERSONALE CON CONTRATTO DI LAVORO DI NATURA OCCASIONALE O COORDINATA E CONTINUATIVA PER LA REALIZZAZIONE DI PROGRAMMI E PROGETTI COMUNITARI	03 - Acquisto di beni e servizi	VINCREG		119.483,37	0,00	0,00	0,00
01	10	1	11300	3	ONERI CONTRATTI DI NATURA OCCASIONALE O COORDINATA E CONTINUATIVA PER LA REALIZZAZIONE DI PROGRAMMI E PROGETTI COMUNITARI	02 - imposte e tasse a carico dell'ente	VINCREG		8.365,76	0,00	8.365,00	0,00

98



REGIONE ABRUZZO

Bilancio finanziario gestionale 2017 - 2019

Risorse finanziarie - Capitoli del Centro di Responsabilità DPB007 Servizio Bilancio

Spesa

Missione	Programma	Titolo	Cap.	Art.	Descrizione	Macroaggregato	Spesa vincolata	Perimetro sanitario	Residui presunti al 31/12/2016	Previsione 2017 Competenza	Previsione 2017 Cassa	Plur. 2018 Plur. 2019
01	10	1	11438	4	RESTITUZIONE E RIMBORSI DI SOMME VERSATE ALLA REGIONE ABRUZZO (RIMBORSI A SOCIETA')	09 - Rimborsi e poste connettive delle entrate			0,00	9.500,00	9.500,00	9.500,00 9.500,00
Totale Programma 10 Risorse umane												
Totale Missione 01 Servizi istituzionali, generali e di gestione												
20	01	1	321910	1	FONDO DI RISERVA DI CASSA PER FARE FRONTE A MAGGIORI PAGAMENTI - ART. 20 L.R. 25.3.2002, N. 3.	10 - Altre spese correnti			0,00	0,00	150.000.000,00	0,00 0,00
20	01	1	321930	1	FONDO DI RISERVA PER LE SPESE IMPREVISTE - ART.19 L.R.C.	10 - Altre spese correnti			0,00	50.000,00	0,00	50.000,00 50.000,00
20	01	1	321940	1	FONDO DI RISERVA PER LE SPESE OBBLIGATORIE - ART.16 L.R.C.	10 - Altre spese correnti			0,00	2.207.161,29	0,00	2.213.040,18 2.220.490,17
Totale Programma 01 Fondo di riserva												
20	02	1	321000	1	FONDO CREDITI DI DUBBIA ESIGIBILITA' - PARTE CORRENTE - ART.46 D.LGS. 119/2011	10 - Altre spese correnti			0,00	5.004.030,00	0,00	4.970.232,00 4.916.542,00
Totale Programma 02 Fondo svalutazione crediti												
20	03	1	321920	1	FONDO DI RISERVA PER LA RIASSEGNAZIONE DEI RESIDUI PASSIVI, PERENTI AGLI EFFETTI AMMINISTRATIVI, RECLAMATI DAI CREDITORI - ART. 16 L.R. 25 MARZO 2002.	10 - Altre spese correnti			0,00	1.710.000,00	0,00	1.710.000,00 1.710.000,00
20	03	1	321940	2	FONDO PERDITE SOCIETARIE (ART.1 CC 560-562 L. 14/7/2013 E SIMILI) - D. LGS. 175/2016	10 - Altre spese correnti			0,00	1.630.000,00	0,00	0,00 0,00
20	03	1	323600	1	FONDO PER LA RIASSEGNAZIONE DI ECONOMIE VINCOLATE	10 - Altre spese correnti			0,00	25.000.000,00	0,00	0,00 0,00
20	03	1	323600	2	FONDO ANTICIPAZIONE LIQUIDITA' AL NETTO RIMBORSO QUOTE CAPITALI - D.L. 17/9/2015	10 - Altre spese correnti			0,00	182.686.696,96	0,00	0,00 0,00
20	03	1	323700	1	FONDO PER LA RIASSEGNAZIONE DI RISORSE PERENTI VINCOLATE ELIMINATE DAL CONTO DEI RESIDUI	10 - Altre spese correnti			0,00	5.000.000,00	0,00	0,00 0,00

99



REGIONE ABRUZZO

Bilancio finanziario gestionale 2017 - 2019

Risorse finanziarie - Capitoli del Centro di Responsabilità DPB007 Servizio Bilancio



Spesa

Totale Programma 03 Altri fondi	0,00	196.309.695,96	0,00	1.710.000,00
Totale Missione 20 Fondi da ripartire	0,00	203.570.887,25	150.000.000,00	8.943.272,18
				8.897.032,17

Missione	Programma	Titolo	Cap.	Art.	Descrizione	Macroaggregato	Spesa vincolata	Perimetro sanitario	Residui presunti al 31/12/2016	Previsione 2017 Competenza	Previsione 2017 Cassa	Plur. 2018	Plur. 2019
50	01	1	311710	2	INTERESSI DA CONTRATTI DI DERIVATI	07 - Interessi passivi			0,00	27.038.040,98	27.038.040,98	26.241.452,97	25.398.127,90
50	01	1	311720	1	INTERESSI PASSIVI SU ANTICIPAZIONE DI LIQUIDITA' DELLO STATO EX ART. 3, D. L. 6.04.2013 N. 35	07 - Interessi passivi			0,00	5.143.323,60	5.143.323,60	5.019.769,87	4.892.345,22
50	01	1	311730	1	INTERESSI PASSIVI SU MUTUI, ANTICIPAZIONI E ALTRE OPERAZIONI CREDITIZIE ED ONERI DI PREAMMORTAMENTO.	07 - Interessi passivi			0,00	9.207.685,98	9.207.685,98	8.799.654,64	8.381.196,88
50	01	1	311730	3	INTERESSI PASSIVI SU MUTUO E PRESTITI NON OBBLIGAZIONARI	07 - Interessi passivi			0,00	55.569,99	55.569,99	45.473,88	34.745,89
50	01	1	311740	1	INTERESSI PASSIVI SU MUTUI SETTORE TRASPORTI	07 - Interessi passivi			0,00	138.118,91	138.118,91	40.231,51	0,00
Totale Programma 01 Quota interessi ammortamento mutui e prestiti obbligazionari										41.582.737,46	41.582.737,46	40.140.606,67	38.676.415,98

Missione	Programma	Titolo	Cap.	Art.	Descrizione	Macroaggregato	Spesa vincolata	Perimetro sanitario	Residui presunti al 31/12/2016	Previsione 2017 Competenza	Previsione 2017 Cassa	Plur. 2018	Plur. 2019
50	02	4	313100	1	RIMBORSO DI QUOTE CAPITALE PER MUTUI IN AMMORTAMENTO E PER L'ESTINZIONE DI OBBLIGAZIONI.	01 - Rimborsi di titoli obbligazionari			0,00	9.257.500,00	9.257.500,00	9.669.860,00	10.101.800,00
50	02	4	313100	3	RIMBORSO DI QUOTE CAPITALE PER MUTUI E PRESTITI NON OBBLIGAZIONARI	03 - Rimborsi mutui e altri finanziamenti a medio lungo termine			0,00	162.905,83	162.905,83	173.001,94	163.729,93
50	02	4	313110	1	QUOTA CAPITALE DERIVATI	04 - Rimborsi di altra forma di indebitamento			0,00	16.138.805,91	16.138.805,91	17.288.292,31	18.519.650,94
Totale Programma 02 Quota capitale ammortamento mutui e prestiti obbligazionari										25.558.211,74	25.558.211,74	27.130.954,25	28.804.890,87
Totale Missione 50 Debito pubblico										67.141.949,20	67.141.949,20	67.271.561,12	67.461.396,65

Missione	Programma	Titolo	Cap.	Art.	Descrizione	Macroaggregato	Spesa vincolata	Perimetro sanitario	Residui presunti al 31/12/2016	Previsione 2017 Competenza	Previsione 2017 Cassa	Plur. 2018	Plur. 2019
60	01	5	313310	1	RIMBORSO DI SOMME DERIVANTI DA ANTICIPAZIONI DI CASSA	01 - Chiusura Anticipazioni ricevute da istituto			0,00	100.000.000,00	100.000.000,00	100.000.000,00	100.000.000,00
Totale Programma 01 Restituzione anticipazione di tesoreria										100.000.000,00	100.000.000,00	100.000.000,00	100.000.000,00
Totale Missione 60 Anticipazioni finanziarie										100.000.000,00	100.000.000,00	100.000.000,00	100.000.000,00

100





REGIONE ABRUZZO

Bilancio finanziario gestionale 2017 - 2019

Risorse finanziarie - Capitoli del Centro di Responsabilità DPB008 Servizio Ragioneria Generale

Entrata		Titolo		Tipologia		Cap. Art.		Descrizione		Entrata vincolata		Perimetro sanitario		Residui presunti al 31/12/2016		Previsione 2017		Previsione 2017		Plur. 2018		Plur. 2019	
																Competenza		Cassa					
9	100	01	60080	1											987.499,65	1.000.000,00	1.987.000,00	1.000.000,00	1.000.000,00	1.000.000,00	1.000.000,00	1.000.000,00	
9	100	01	61315	0											280.269,06	1.000.000,00	1.269.000,00	1.000.000,00	1.000.000,00	1.000.000,00	1.000.000,00	1.000.000,00	
9	100	01	61316	0											-31.269,89	10.000.000,00	9.968.000,00	10.000.000,00	10.000.000,00	10.000.000,00	10.000.000,00	10.000.000,00	
9	100	03	60040	1											81.350,20	0,00	81.000,00	0,00	0,00	0,00	0,00	0,00	
9	100	03	60045	1											183.410,86	900.000,00	1.083.000,00	900.000,00	900.000,00	900.000,00	900.000,00	900.000,00	
9	100	03	60050	1											295.542,86	300.000,00	595.000,00	300.000,00	300.000,00	300.000,00	300.000,00	300.000,00	
9	100	03	60120	1											26.837,31	250.000,00	276.000,00	250.000,00	250.000,00	250.000,00	250.000,00	250.000,00	
9	100	03	60130	1											0,00	500.000,00	500.000,00	500.000,00	500.000,00	500.000,00	500.000,00	500.000,00	
<b>Totale Tipologia 100 Entrate per partite di giro</b>																1.853.659,98	13.950.000,00	15.790.000,00	13.950.000,00	13.950.000,00	13.950.000,00		
Titolo		Tipologia		Cap. Art.		Descrizione		Entrata vincolata		Perimetro sanitario		Residui presunti al 31/12/2016		Previsione 2017		Previsione 2017		Plur. 2018		Plur. 2019			
9	200	05	61311	1											266.863,82	0,00	268.000,00	0,00	0,00	0,00	0,00	0,00	
<b>Totale Tipologia 200 Entrate per conto terzi</b>																266.863,82	0,00	268.000,00	0,00	0,00	0,00		
<b>Totale Titolo 9 Entrate per conto terzi e partite di giro</b>																2.120.523,80	13.950.000,00	16.058.000,00	13.950.000,00	13.950.000,00	13.950.000,00		
<b>Totale Entrate</b>																2.102.503,88	13.950.000,00	16.046.000,00	13.950.000,00	13.950.000,00	13.950.000,00		

102



REGIONE ABRUZZO


Bilancio finanziario gestionale 2017 - 2019

Risorse finanziarie - Capitoli del Centro di Responsabilità DPB008 Servizio Ragioneria Generale

Spesa

Missione	Programma	Titolo	Cap.	Art.	Descrizione	Macroaggregato	Spesa vincolata	Perimetro sanitario	Residui presunti al 31/12/2016	Previsione 2017 Competenza	Previsione 2017 Cassa	Plur. 2018 Plur. 2019
01	01	1	11102	1	1 FUNZIONAMENTO DEL CONSIGLIO REGIONALE	10 - Altre spese correnti			12.000.000,00	24.800.000,00	36.000.000,00	24.400.000,00 24.000.000,00
01	01	1	11102	2	2 FUNZIONAMENTO DEL CONSIGLIO REGIONALE-INTEGRAZIONE	03 - Acquisto di beni e servizi			444.999,96	0,00	444.000,00	0,00 0,00
01	01	1	11102	1	1 INDENNITA' DI TRASFERTA E RIMBORSO SPESE AL PRESIDENTE DELLA GIUNTA REGIONALE ED AI COMPONENTI LA GIUNTA STESSA PER MISSIONI - Totale Programma 01 - Organi istituzionali	10 - Altre spese correnti			167.775,10	30.000,00	197.775,10	30.000,00 30.000,00
									12.612.775,08	24.830.000,00	36.641.775,10	24.430.000,00 24.030.000,00
Missione	Programma	Titolo	Cap.	Art.	Descrizione	Macroaggregato	Spesa vincolata	Perimetro sanitario	Residui presunti al 31/12/2016	Previsione 2017 Competenza	Previsione 2017 Cassa	Plur. 2018 Plur. 2019
01	03	1	11488	1	1 ONERI PER IL PAGAMENTO DELL'IMPOSTA SUL VALORE AGGIUNTO	02 - Imposte e tasse a carico dell'ente			0,00	10.000,00	10.000,00	10.000,00 10.000,00
									0,00	10.000,00	10.000,00	10.000,00 10.000,00
Missione	Programma	Titolo	Cap.	Art.	Descrizione	Macroaggregato	Spesa vincolata	Perimetro sanitario	Residui presunti al 31/12/2016	Previsione 2017 Competenza	Previsione 2017 Cassa	Plur. 2018 Plur. 2019
01	10	1	11396	1	1 IMPOSTA REGIONALE SULLE ATTIVITA' PRODUTTIVE IRAP A CARICO DELLA GIUNTA REGIONALE SU COMPENSI PER COLLABORAZIONE COORDIN. E CONTIN. E OCCASIONALE	01 - Redditi da lavoro dipendente			0,00	10.000,00	10.000,00	10.000,00 10.000,00
									0,00	10.000,00	10.000,00	10.000,00 10.000,00
									12.612.775,08	24.650.000,00	36.661.775,10	24.450.000,00 24.050.000,00
Missione	Programma	Titolo	Cap.	Art.	Descrizione	Macroaggregato	Spesa vincolata	Perimetro sanitario	Residui presunti al 31/12/2016	Previsione 2017 Competenza	Previsione 2017 Cassa	Plur. 2018 Plur. 2019
50	01	1	311735	2	2 INTERESSI PASSIVI SU MUTUI RELATIVI ALLA PROTEZIONE CIVILE (no vinc.)	07 - Interessi passivi			0,00	168.249,90	168.249,90	108.455,90 47.926,27
									0,00	168.249,90	168.249,90	108.455,90 47.926,27
									0,00	168.249,90	168.249,90	108.455,90 47.926,27
Missione	Programma	Titolo	Cap.	Art.	Descrizione	Macroaggregato	Spesa vincolata	Perimetro sanitario	Residui presunti al 31/12/2016	Previsione 2017 Competenza	Previsione 2017 Cassa	Plur. 2018 Plur. 2019
50	02	4	313115	1	1 RIMBORSO DI QUOTA CAPITALE PER MUTUI RELATIVI ALLA PROTEZIONE CIVILE	08 - Rimborsi mutui e altri finanziamenti a medio lungo	VINCSTUE		0,00	1.172.001,40	1.172.001,40	1.172.001,40 0,00
50	02	4	313115	2	2 RIMBORSO DI QUOTA CAPITALE PER MUTUI RELATIVI ALLA PROTEZIONE CIVILE (no vinc.)	03 - Rimborsi mutui e altri finanziamenti a medio lungo			0,00	91.587,62	91.587,62	150.381,62 1.383.922,65

153



REGIONE ABRUZZO

Bilancio finanziario gestionale 2017 - 2019

Risorse finanziarie - Capitoli del Centro di Responsabilità DPB008 Servizio Ragioneria Generale

Spesa

Missione	Programma	Titolo	Cap.	Art.	Descrizione	Macroaggregato	Spesa Vincolata	Perimetro sanitario	Residui presunti al 31/12/2016	Previsione 2017 Completenza	Previsione 2017 Cassa	Plur. 2018 Plur. 2019
50	02	4	313140	1	RIMBORSO QUOTA CAPITALE PER I MUTUI DEL SETTORE TRASPORTI	03 - Rimborsio mutui e altri finanziamenti a medio lungo termine			0,00	2.701.129,10	2.701.129,10	1.288.168,49 0,00
Totale Programma 02 Quota capitale ammortamento mutui e prestiti obbligazionari												
Totale Missione 50 Debito pubblico												
Totale Programma 02 Quota capitale ammortamento mutui e prestiti obbligazionari												
Totale Missione 50 Debito pubblico												
Totale Programma 02 Quota capitale ammortamento mutui e prestiti obbligazionari												
Totale Missione 50 Debito pubblico												
Missione	Programma	Titolo	Cap.	Art.	Descrizione <th>Macroaggregato</th> <th>Spesa Vincolata</th> <th>Perimetro sanitario</th> <th>Residui presunti al 31/12/2016</th> <th>Previsione 2017 Completenza</th> <th>Previsione 2017 Cassa</th> <th>Plur. 2018 Plur. 2019</th>	Macroaggregato	Spesa Vincolata	Perimetro sanitario	Residui presunti al 31/12/2016	Previsione 2017 Completenza	Previsione 2017 Cassa	Plur. 2018 Plur. 2019
99	01	7	400040	1	RITENUTE IRPEF COLAVORATORI AUTONOMI	01 - Uscite per partite di giro			72.273,95	0,00	70.000,00	0,00
98	01	7	400045	1	RITENUTE ERARIALI COLAVORATORI AUTONOMI	01 - Uscite per partite di giro			19.002,45	900.000,00	900.000,00	900.000,00
99	01	7	400050	1	RITENUTE IRPEF COLAVORATORI AUTONOMI GESTIONE SANITARIA	01 - Uscite per partite di giro			17.174,12	300.000,00	300.000,00	300.000,00
99	01	7	400060	1	RITENUTA D'IMPOSTA SU CONTRIBUTI PUBBLICI	01 - Uscite per partite di giro			240,00	1.000.000,00	1.000.000,00	300.000,00
99	01	7	400120	1	CONTRIBUTI PREVIDENZIALI A CARICO LAVORATORI AUTONOMI	01 - Uscite per partite di giro			7.820,77	250.000,00	250.000,00	1.000.000,00
99	01	7	400130	1	CONTRIBUTI PREVIDENZIALI A CARICO LAVORATORI AUTONOMI GESTIONE SANITARIA ACCENTRATA	01 - Uscite per partite di giro			0,00	500.000,00	500.000,00	250.000,00
99	01	7	441311	1	VERSAMENTO DEBITO IVA DA OPERAZIONI DI SPLIT PAYMENT ART. 1 C. 629 L. 190/2014	02 - Uscite per conto terzi			21.784,03	0,00	21.000,00	0,00
99	01	7	441315	0	VERSAMENTO DEBITO IVA DA OPERAZIONI DI SPLIT PAYMENT ART. 1 C. 629 L. 190/2014 - GESTIONE SANITARIA ACCENTRATA	01 - Uscite per partite di giro			11.552,38	1.000.000,00	1.000.000,00	1.000.000,00
99	01	7	441316	0	VERSAMENTO DEBITO IVA DA OPERAZIONI DI SPLIT PAYMENT ART. 1 C. 629 L. 190/2014	01 - Uscite per partite di giro			1.203.506,22	10.000.000,00	11.000.000,00	10.000.000,00
99	01	7	441320	1	PAGAMENTO SOMME RECLAMATE DAI CREDITORI PER ASSEGNI NON RISCOSSI	01 - Uscite per partite di giro			86.382,75	0,00	86.000,00	0,00
Totale Programma 01 Servizi per conto terzi e Partite di giro												
Totale Missione 99 Servizi per conto terzi												
Totale Spese												

104



REGIONE ABRUZZO

Bilancio finanziario gestionale 2017 - 2019

Risorse finanziarie - Capitoli del Centro di Responsabilità DPC DIPARTIMENTO OPERE PUBBLICHE, GOVERNO DEL TERRITORIO

Entrata		Titolo	Tipologia	Cat.	Cap.	Art.	Descrizione	Entrata vincolata	Perimetro sanitario	Residui presunti al 31/12/2016	Previsione 2017 Competenza	Previsione 2017 Cassa	Plur. 2018 Plur. 2019
1	103	99	11895	1			QUOTA DEL PRODOTTO DELLE CONCESSIONI PER LA COLTIVAZIONE DEGLI IDROCARBURI A FAVORE DELLE REGIONI A STATUTO ORDINARIO - DLVO 625 DEL 25.11.1998 -			0,00	130.000,00	100.000,00	130.000,00 130.000,00
Totale Tipologia 103 Tributi devoluti e regolati alle autonomie speciali													
Totale Titolo 1 Entrate correnti di natura tributaria, contributiva e perequativa													
2	101	01	22082	1			ASSEGNAZIONI DELLO STATO PER L'ATTUAZIONE DEL PROGETTO STATUS			9.461,26	0,00	0,00	0,00 0,00
Totale Tipologia 101 Trasferimenti correnti da Amministrazioni pubbliche													
Totale Titolo 2 Trasferimenti correnti													
3	100	02	37210	1			ENTRATE DERIVANTI DA DIRITTI DI ISTRUTTORIA - L.R. N. 23/1998, N. 132 -			0,00	10.000,00	10.000,00	10.000,00 10.000,00
Totale Tipologia 100 Vendita di beni e servizi e proventi derivanti dalla gestione dei beni													
3	500	99	37209	1			RECUPERI SU PROGETTAZIONI DESTINATI AGLI INCENDI DI CUI ALL'ART. 18, COMMA 2 DELLA LEGGE 21/06/1995.			348,61	0,00	348,61	0,00 0,00
Totale Tipologia 500 Rimborsi e altre entrate correnti													
Totale Titolo 3 Entrate extratributarie													
4	200	01	500	1			PATTO PER IL SUD (MASTERPLAN) - ASSEGNAZIONI STATALI			0,00	138.900.000,00	138.800.000,00	204.856.866,86 408.733.333,32
4	200	01	45004	1			TRASFERIMENTI PER CONVENZIONI CON ENTI LOCALI PER INTERVENTI DI ASSETTO IDROGEOLOGICO COFINANZIATI			20.039,31	0,00	20.039,31	0,00 0,00

105





REGIONE ABRUZZO

Bilancio finanziario gestionale 2017 - 2019

Risorse finanziarie - Capitoli del Centro di Responsabilità DPC DIPARTIMENTO OPERE PUBBLICHE, GOVERNO DEL TERRITORIO

Entrata

Totale Tipologia 200 Contributi agli investimenti

Titolo	Tipologia	Cal.	Cap.	Art.	Descrizione	Entrata vincolata	Perimetro sanitario	Residui presunti al 31/12/2016	Provisione 2017 Competenza	Provisione 2017 Cassa	Plur. 2018	Plur. 2019
4	300	01	43362	1	ASSEGNAZIONI DELLO STATO PER L'ATTUAZIONE DEGLI INTERVENTI DI RIPRISTINO DI ALLOGGI DI RISULTA E DI MANUTENZIONE STRAORDINARIA - D.M. 16.03.2015			0,00	587.051,46	587.051,46	1.137.255,44	635.588,87
Totale Tipologia 300 - Altri trasferimenti in conto capitale								0,00	587.051,46	587.051,46	1.137.255,44	635.588,87

Totale Tipologia 500 Altre entrate in conto capitale

Titolo	Tipologia	Cal.	Cap.	Art.	Descrizione	Entrata vincolata	Perimetro sanitario	Residui presunti al 31/12/2016	Provisione 2017 Competenza	Provisione 2017 Cassa	Plur. 2018	Plur. 2019
4	500	04	42304	1	RECUPERO SOMME EROGATE SU CAPITOLI DI SPESA FINANZIATI DA FONDI A DESTINAZIONE VINCOLATA DA RIPROGRAMMARE - DIPARTIMENTO OPERE PUBBLICHE, GOVERNO DEL TERRITORIO			37.701,56	0,00	37.701,56	0,00	0,00
Totale Tipologia 500 - Altre entrate in conto capitale								37.701,56	0,00	37.701,56	0,00	0,00
Totale Titolo 4 Entrata in conto capitale								57.740,87	138.387.051,46	138.444.792,33	286.003.922,12	410.368.932,19

Totale Titolo 6 Accensione prestiti

Titolo	Tipologia	Cal.	Cap.	Art.	Descrizione	Entrata vincolata	Perimetro sanitario	Residui presunti al 31/12/2016	Provisione 2017 Competenza	Provisione 2017 Cassa	Plur. 2018	Plur. 2019
6	300	01	51019	1	ENTRATE DERIVANTI DAL MUTUO PER MANUTENZIONE STRAORDINARIA DANNI CALAMITA' NATURALI - L. N.677 DEL 31.12.1996 - ART. 9 -			5.612,91	0,00	5.612,91	0,00	0,00
Totale Tipologia 300 - Accensione Mutui e altri finanziamenti a medio lungo termine								5.612,91	0,00	5.612,91	0,00	0,00
Totale Titolo 6 Accensione prestiti								5.612,91	0,00	5.612,91	0,00	0,00
Totale Entrate								73.165,65	139.527.051,46	139.560.753,85	286.143.922,12	410.588.932,19

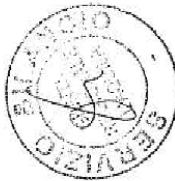
106



REGIONE ABRUZZO

Bilancio finanziario gestionale 2017 - 2019

Risorse finanziarie - Capitoli del Centro di Responsabilità DPC DIPARTIMENTO OPERE PUBBLICHE, GOVERNO DEL TERRITORIO



SPESA

Missione	Programma	TITOLO	Cap.	Art.	Descrizione	Macroaggregato	Spesa vincolata	Perimetro sanitario	Residui presunti al 31/12/2016	Previsione 2017 Competenza	Previsione 2017 Cassa	Plur. 2018 Plur. 2019
01	01	2	500	2	PATTO PER IL SUD (MASTERPLAN) - TRASFERIMENTI RISORSE PER INVESTIMENTI - INTERVENTI DIVERSI LOCALI	03 - Contributi agli investimenti			0,00	300.000,00	300.000,00	0,00 0,00
Totale Programma 01 Organi istituzionali												
Totale Missione 01 Servizi istituzionali, generali e di gestione												
08	02	2	262362	1	INTERVENTI IN MATERIA DI EDILIZIA RESIDENZIALE PER L'ATTUAZIONE DEGLI INTERVENTI DI RIPRISTINO DI ALLOGGI DI RISULTA E DI MANUTENZIONE DM 16.3.2015	04 - Altri trasferimenti in conto capitale			0,00	587.051,46	587.051,46	1.137.255,44 635.598,87
Totale Programma 02 Edilizia residenziale pubblica e locale e piani di edilizia economico												
Totale Missione 08 Assetto del territorio ed edilizia abitativa												
09	01	1	151593	1	ONERI PER IL FUNZIONAMENTO DELL'AUTORITA' AMBIENTALE - L.R. 9.8.2006, N.27	03 - Acquisto di beni e servizi			0,00	154.800,00	154.800,00	170.000,00
09	01	2	152108	1	INTERVENTI DI TUTELA DELLE RISORSE IDRICHE E DELL'ASSETTO IDRAULICO E IDROGEOLOGICO	04 - Altri trasferimenti in conto capitale	VINCREG		2.594.545,73	350.000,00	2.745.653,73	350.000,00
09	01	2	152108	2	INTERVENTI DI TUTELA DELLE RISORSE IDRICHE E DELL'ASSETTO IDRAULICO E IDROGEOLOGICO (OPERE SUEVE, SUOLO)	02 - Investimenti fissi locali	VINCREG		483.000,00	2.200.000,00	2.600.000,00	350.000,00
09	01	2	152108	3	INTERVENTI DI TUTELA DELLE RISORSE IDRICHE E DELL'ASSETTO IDRAULICO E IDROGEOLOGICO (CONTR. INVEST. COMUNI)	03 - Contributi agli investimenti	VINCREG		830.000,00	1.500.000,00	1.830.000,00	2.200.000,00
09	01	2	272348	1	INTERVENTI PER FUNZIONI TRASFERITE DAL D.LGS. N.1124/1998 IN MATERIA DI AMBIENTE - OPERE MARITTIME IDRAULICHE E DIFESA DEL SUOLO - D.P.C.M. 22.12.2000	05 - Altre spese in conto capitale		598.030,54	0,00	568.030,54	1.500.000,00	0,00
Totale Programma 01 Difesa del suolo												
Totale Missione 09												
09	02	1	11623	1	QUOTA ASSOCIATIVA ALL'ISTITUTO NAZIONALE DI URBANISTICA - L.R. 17.5.1995, N. 51.	04 - Trasferimenti correnti			0,00	6.000,00	6.000,00	6.000,00
Totale Missione 09												
Totale Programma 01												
Totale Missione 01												

10



REGIONE ABRUZZO

Bilancio finanziario gestionale 2017 - 2019

Risorse finanziarie - Capitoli del Centro di Responsabilità DPC DIPARTIMENTO OPERE PUBBLICHE, GOVERNO DEL TERRITORIO

Spesa		0,00		6.000,00		6.000,00		6.000,00				
Totale Programma 02. Valorizzazione e recupero ambientale		0,00		6.000,00		6.000,00		6.000,00				
Missione	Programma	Titolo	Cap.	Art.	Descrizione	Macroaggregato	Spesa vincolata	Perimetro sanitario	Residui presunti al 31/12/2016	Previsione 2017 Competenza	Previsione 2017 Cassa	Plur. 2018 Plur. 2019
08	04	2	192334	1	INTERVENTI PER FUNZIONI TRASFERITE DAL D.LGS.N. 112/1998 IN MATERIA DI AMBIENTE TUTELA E DEPURAZIONE DELLE ACQUE - DPCM 22.12.2000	05 - Altre spese in conto capitale			120.702,85	0,00	120.702,85	0,00
Totale Programma 04. Servizio idrico integrato												
Missione	Programma	Titolo	Cap.	Art.	Descrizione	Macroaggregato	Spesa vincolata	Perimetro sanitario	Residui presunti al 31/12/2016	Previsione 2017 Competenza	Previsione 2017 Cassa	Plur. 2018 Plur. 2019
09	09	2	152100	1	RISORSE PAR FAS 2007-2013: SPESE PER LA REALIZZAZIONE DI INTERVENTI IN MATERIA DI RISCHIO IDROGEOLOGICO	05 - Altre spese in conto capitale	VINCSTUE		5.460.246,13	0,00	5.400.000,00	0,00
09	09	2	152100	2	RISORSE PAR FAS 2007-2013: SPESE PER LA REALIZZAZIONE DI INTERVENTI IN MATERIA DI RISCHIO IDROGEOLOGICO	03 - Contributi agli investimenti	VINCSTUE		5.136.500,00	0,00	5.100.000,00	0,00
09	09	2	152100	3	RISORSE PAR FAS 2007-2013: SPESE PER LA REALIZZAZIONE DI INTERVENTI IN MATERIA DI RISCHIO IDROGEOLOGICO	02 - Investimenti fissi lordi	VINCSTUE		4.080,00	0,00	4.080,00	0,00
09	09	2	292400	1	RISORSE PAR FAS 2007-2013: SPESE PER LA REALIZZAZIONE DI PROGRAMMI DI GOVERNANCE DELLE POLITICHE AMBIENTALI	05 - Altre spese in conto capitale	VINCSTUE		327.617,22	0,00	327.617,22	0,00
Totale Programma 09. Politica regionale unitaria per lo sviluppo sostenibile e la tutela de												
Totale Missione 09 Sviluppo sostenibile e tutela del territorio e dell'ambiente												
Missione	Programma	Titolo	Cap.	Art.	Descrizione	Macroaggregato	Spesa vincolata	Perimetro sanitario	Residui presunti al 31/12/2016	Previsione 2017 Competenza	Previsione 2017 Cassa	Plur. 2018 Plur. 2019
10	05	2	12331	1	REALIZZAZIONE PROGETTI PER L'AREA VALLE PELIGNA - ALTO SANGRO E CONSORZIO INDUSTRIALE DI SULMONA PER OPERE INFRASTRUTTURALI ART. 24 L.R. 7/2002 ART.	05 - Altre spese in conto capitale			1.881.173,62	0,00	1.881.173,62	0,00
Totale Programma 05 Viabilità e infrastrutture stradali												
Totale Missione 10 Trasporti e diritto alla mobilità												
Missione	Programma	Titolo	Cap.	Art.	Descrizione	Macroaggregato	Spesa vincolata	Perimetro sanitario	Residui presunti al 31/12/2016	Previsione 2017 Competenza	Previsione 2017 Cassa	Plur. 2018 Plur. 2019
11	01	1	151300	1	FONDO REGIONALE DI SOLIDARIETA' PER LA PROTEZIONE CIVILE L. 11. PR. 58/1986, 7/3/1989, 25/1991, 76/1991, 47/1992, 72/1993 E 77/1993 -	03 - Acquisto di beni e servizi			1.276.634,35	10.000,00	1.280.000,00	10.000,00

101



REGIONE ABRUZZO

Bilancio finanziario gestionale 2017 - 2019

Risorse finanziarie - Capitoli del Centro di Responsabilità DPC DIPARTIMENTO OPERE PUBBLICHE, GOVERNO DEL TERRITORIO

Missione	Programma	TITOLO	Cap.	Art.	Descrizione	Macroaggregato	Spesa vincolata	Perimetro sanitario	Residui presunti al 31/12/2016	Previsione 2017 Competenza	Previsione 2017 Cassa	Plur. 2018 Plur. 2019
11	01	1	151300	2	FONDO REGIONALE DI SOLIDARIETA' PER LA PROTEZIONE CIVILE - LL.RR. 58/1989, 73/1989, 25/1991, 76/1991, 47/1992, 72/1993 E 77/1993	03 - Acquisto di beni e servizi			15.417,85	0,00	16.417,00	0,00
11	01	1	151300	3	FONDO REGIONALE DI SOLIDARIETA' PER LA PROTEZIONE CIVILE - LL.RR. 58/1989, 73/1989, 25/1991, 76/1991, 47/1992, 72/1993 E 77/1993	01 - Redditi da lavoro dipendente			6.850,00	0,00	6.850,00	0,00
11	01	1	151300	4	FONDO REGIONALE DI SOLIDARIETA' PER LA PROTEZIONE CIVILE - LL.RR. 58/1989, 73/1989, 25/1991, 76/1991, 47/1992, 72/1993 E 77/1993	02 - Imposte e tasse a carico dell'ente			550,00	0,00	550,00	0,00
11	01	1	151300	5	FONDO REGIONALE DI SOLIDARIETA' PER LA PROTEZIONE CIVILE - LL.RR. 58/1989, 73/1989, 25/1991, 76/1991, 47/1992, 72/1993 E 77/1993	03 - Acquisto di beni e servizi			1.379,27	200.000,00	200.000,00	200.000,00
11	01	1	151300	6	MANUTENZIONE ORDINARIA E RIPARAZIONE FONDO REGIONALE DI SOLIDARIETA' PER LA PROTEZIONE CIVILE - LL.RR. 58/1989, 73/1989, 25/1991, 76/1991, 47/1992, 72/1993 E 77/1993	03 - Acquisto di beni e servizi			0,00	50.000,00	50.000,00	50.000,00
11	01	1	151300	7	FONDO REGIONALE DI SOLIDARIETA' PER LA PROTEZIONE CIVILE - LL.RR. 58/1989, 73/1989, 25/1991, 76/1991, 47/1992, 72/1993 E 77/1993	03 - Acquisto di beni e servizi			5.009,45	100.000,00	105.000,00	100.000,00
11	01	1	151300	8	FONDO REGIONALE DI SOLIDARIETA' PER LA PROTEZIONE CIVILE - LL.RR. 58/1989, 73/1989, 25/1991, 76/1991, 47/1992, 72/1993 E 77/1993	04 - Trasferimenti correnti			6.000,00	0,00	6.000,00	0,00
11	01	1	151300	9	FONDO REGIONALE DI SOLIDARIETA' PER LA PROTEZIONE CIVILE - LL.RR. 58/1989, 73/1989, 25/1991, 76/1991, 47/1992, 72/1993 E 77/1993	03 - Acquisto di beni e servizi			449.200,00	1.100.000,00	1.500.000,00	1.100.000,00
11	01	1	151300	10	FONDO REGIONALE DI SOLIDARIETA' PER LA PROTEZIONE CIVILE - LL.RR. 58/1989, 73/1989, 25/1991, 76/1991, 47/1992, 72/1993 E 77/1993	03 - Acquisto di beni e servizi			0,00	90.000,00	90.000,00	90.000,00
11	01	1	151303	1	FINANZIAMENTO STATALE DI PARTE CORRENTE PER IL FONDO REGIONALE DI PROTEZIONE CIVILE - EX ART. 138, COMMA 16, L. 388/2000	03 - Acquisto di beni e servizi			48.607,98	0,00	48.607,00	0,00
11	01	1	151303	2	FINANZIAMENTO STATALE DI PARTE CORRENTE PER IL FONDO REGIONALE DI PROTEZIONE CIVILE - EX ART. 138, COMMA 16, L. 388/2000 - ALTRE SPESE PER IL PERSONALE	01 - Redditi da lavoro dipendente			47.957,81	0,00	47.957,81	0,00
11	01	1	151303	3	FINANZIAMENTO STATALE DI PARTE CORRENTE PER IL FONDO REGIONALE DI PROTEZIONE CIVILE - EX ART. 138, COMMA 16, L. 388/2000 - IMPOSTE E TASSE	02 - Imposte e tasse a carico dell'ente			8.577,64	0,00	6.577,64	0,00
11	01	1	151306	1	SPESA PER SUPPORTO TECNICO-SCIENTIFICO AI SERVIZI DI GENIO CIVILE REGIONALI	04 - Trasferimenti correnti			0,00	750.000,00	750.000,00	750.000,00

109



REGIONE ABRUZZO

Bilancio finanziario gestionale 2017 - 2019

Risorse finanziarie - Capitoli del Centro di Responsabilità DPC DIPARTIMENTO OPERE PUBBLICHE, GOVERNO DEL TERRITORIO

Spesa		Missione		Programma	TITOLO	Cap.	Art.	Descrizione	Macroaggregato	Spesa vincolata	Perimetro sanitario	Residui presunti al 31/12/2016	Previsione 2017 Competenza	Previsione 2017 Cassa	Plur. 2018 Plur. 2019	
11	01	2	152101	1	INTERVENTI DI PRONTO SOCCORSO IN DIPENDENZA DI CALAMITA' NATURALI - L.R. 30.5.1974, N. 17.				05 - Altre spese in conto capitale			54.374,52	0,00	54.374,52	0,00	
11	01	2	152187	1	FINANZIAMENTO STATALE PER IL FONDO REGIONALE DI PROTEZIONE CIVILE ART.138, COMMA 15, L.388/2000				05 - Altre spese in conto capitale			14.286,74	0,00	0,00	0,00	
11	01	2	152188	1	FONDO REGIONALE DI SOLIDARIETA' PER LA PROTEZIONE CIVILE - L.R. N.58/1989, N.73/1989, N.25/1991, N.47/1992, N.72/1993 E N.77/1999				05 - Altre spese in conto capitale			80.813,72	30.000,00	110.000,00	30.000,00	
11	01	2	152188	2	FONDO REGIONALE DI SOLIDARIETA' PER LA PROTEZIONE CIVILE - L.R. N.58/1989, N.73/1989, N.25/1991, N.47/1992, N.72/1993 E N.77/1999				02 - Investimenti fissi lordi			12.121,45	20.000,00	32.000,00	20.000,00	
11	01	2	152188	3	FONDO REGIONALE DI SOLIDARIETA' PER LA PROTEZIONE CIVILE - L.R. N.58/1989, N.73/1989, N.25/1991, N.47/1992, N.72/1993 E N.77/1999				02 - Investimenti fissi lordi			32.345,00	20.000,00	52.000,00	20.000,00	
11	01	2	152188	4	FONDO REGIONALE DI SOLIDARIETA' PER LA PROTEZIONE CIVILE - L.R. N.58/1989, N.73/1989, N.25/1991, N.47/1992, N.72/1993 E N.77/1999				02 - Investimenti fissi lordi			0,00	50.000,00	0,00	50.000,00	
Totale Programma 01 Sistema di protezione civile																
Totale Missione 11 Soccorso civile																
												2.059.115,76	2.420.000,00	4.355.743,87	2.420.000,00	
												2.058.115,76	2.420.000,00	4.355.743,87	2.420.000,00	
Missione		Programma		TITOLO	Cap.	Art.	Descrizione	Macroaggregato	Spesa vincolata	Perimetro sanitario	Residui presunti al 31/12/2016	Previsione 2017 Competenza	Previsione 2017 Cassa	Plur. 2018 Plur. 2019		
12	05	1	262360	1	INTERVENTI PER LA RIDUZIONE DEI COSTI DELLA FORNITURA DI ENERGIA PER FINALITA' SOCIALI ARTICOLO 1, COMMI 362 E SEGUENTI DELLA L. 27 DICEMBRE 2006, N.2				04 - Trasferimenti correnti			1.568.534,62	0,00	1.568.534,62	0,00	
Totale Programma 05 Interventi per il diritto alla casa																
												1.568.534,62	0,00	1.568.534,62	0,00	
Totale Missione 12 Diritti sociali, politiche sociali e famiglia																
												1.568.534,62	0,00	1.568.534,62	0,00	
Totale Spese												21.033.546,47	7.517.851,46	27.550.398,01	7.783.255,44	7.281.598,87

MO



REGIONE ABRUZZO

Bilancio finanziario gestionale 2017 - 2019

Risorse finanziarie - Capitoli del Centro di Responsabilità DPC002 Servizio Valutazione Ambientale



Entrata		Cap.		Art.		Descrizione		Entrata vincolata		Perimetro sanitario		Residui presunti al 31/12/2016		Previsione 2017		Previsione 2017		Plur. 2018		Plur. 2019		
TITOLO	TIPOLOGIA	CAT.	Cap.	Art.	Descrizione	Entrata vincolata	Perimetro sanitario	Residui presunti al 31/12/2016	Previsione 2017	Competenza	Cassa	Previsione 2017	Competenza	Cassa	Previsione 2017	Competenza	Cassa	Previsione 2017	Competenza	Cassa	Previsione 2017	Competenza
3	100	02	37210	2	ENTRATE DERIVANTI DA DIRITTI DI ISTRUTTORIA - L.R. N. 23-1999, N. 132 -			0,00	20.000,00			0,00	20.000,00	20.000,00			20.000,00	20.000,00			20.000,00	20.000,00
Totale Tipologia 100 Vendita di beni e servizi e proventi derivanti dalla gestione dei beni																						
								0,00	20.000,00			0,00	20.000,00	20.000,00			20.000,00	20.000,00			20.000,00	20.000,00
Totale Tipologia 200 Proventi derivanti dall'attività di controllo e repressione delle irregg																						
								271.736,09	20.000,00			271.736,09	20.000,00	20.000,00			20.000,00	20.000,00			20.000,00	20.000,00
Totale Tipologia 200 Proventi derivanti dall'attività di controllo e repressione delle irregg																						
								271.736,09	20.000,00			271.736,09	20.000,00	20.000,00			20.000,00	20.000,00			20.000,00	20.000,00
Totale Entrate																						
								271.736,09	224.800,00			271.736,09	224.800,00	224.800,00			224.800,00	224.800,00			224.800,00	224.800,00
Totale Entrate																						
								271.736,09	224.800,00			271.736,09	224.800,00	224.800,00			224.800,00	224.800,00			224.800,00	224.800,00
Totale Entrate																						

111



REGIONE ABRUZZO

Bilancio finanziario gestionale 2017 - 2019

Risorse finanziarie - Capitoli del Centro di Responsabilità DPC002 Servizio Valutazione Ambientale



Missione	Programma	Titolo	Cap.	Art.	Descrizione	Macroaggregato	Spesa vincolata	Perimetro sanitario	Residui presunti al 31/12/2016	Previsione 2017 Competenza	Previsione 2017 Cassa	Plur. 2018 Plur. 2019
09	02	1	291412	1	1 SPESE PER L'ISTRUTTORIA DEI PROCEDIMENTI DI VALUTAZ. AMBIENTALE (D.LGS 152/2006), IVI COMPRESSE LE SPESE DI MISSIONE, E FUNZ. SPORTELLI REG. AMBIENTE	03 - Acquisto di beni e servizi	VINCREG		0,00	10.000,00	10.000,00	10.000,00 0,00
Totale Programma 02 Valorizzazione e recupero ambientale												
Totale Missione 09 Sviluppo sostenibile e tutela del territorio e dell'ambiente												
Totale Spese												
									0,00	10.000,00	10.000,00	10.000,00 0,00

112



REGIONE ABRUZZO

Bilancio finanziario gestionale 2017 - 2019

Risorse finanziarie - Capitoli del Centro di Responsabilità DPC017 Servizio Affari Giuridici e Legali per i LL.PP., I



Entrata		Tipologia	Cap.	Art.	Descrizione	Entrata vincolata	Perimetro sanitario	Residui presunti al 31/12/2016	Provisione 2017 Competenza	Provisione 2017 Cassa	Plur. 2018 Plur. 2019
3	500	99	35020	1	ENTRATE DERIVANTI DAL 50% DEGLI ONERI DI URBANIZZAZIONE PER IL RECUPERO DEI SOTTOTETTI			0,00	300.000,00	300.000,00	300.000,00
3	500	99	35025	1	CONTRIBUTO PER MAGGIORAZIONE ONERI DI URBANIZZAZIONE PER AMPLIAMENTO, DEMOLIZIONE E RICOSTRUZIONE DEL PATRIMONIO EDILIZIO ESISTENTE - ART. 7 L.R. 19.8			0,00	40.000,00	40.000,00	40.000,00
Totale Tipologia 500 Rimborsi e altre entrate correnti								0,00	340.000,00	340.000,00	340.000,00
Totale Titolo 3 Entrate extratributarie								0,00	340.000,00	340.000,00	340.000,00
Totale Entrate								0,00	340.000,00	340.000,00	340.000,00

1.3





REGIONE ABRUZZO

Bilancio finanziario gestionale 2017 - 2019

Risorse finanziarie - Capitoli del Centro di Responsabilità DPC017 Servizio Affari Giuridici e Legali per i LL.PP., I

Spesa		Missione		Programma		Titolo		Cap.		Art.		Descrizione		Macroaggregato		Spesa vincolata		Perimetro sanitario		Residui presunti al 31/12/2016		Previsione 2017 Competenza		Previsione 2017 Cassa		Plur. 2018 Plur. 2019	
01	04	1	11825	1	11825	1	11825	1	11825	1	11825	1	RIMBORSO ONERI DI URBANIZZAZIONE PER IL RECUPERO DEI SOTTOTETTI - ART. 85 L.R. 16/2004	04 - Trasferimenti correnti							0,00	5.400,00	5.400,00	5.400,00	5.400,00	5.400,00	5.400,00
Totale Programma 04 Gestione delle entrate tributarie e servizi fiscali																			0,00	5.400,00	5.400,00	5.400,00	5.400,00				
Missione		Programma		Titolo		Cap.		Art.		Descrizione		Macroaggregato		Spesa vincolata		Perimetro sanitario		Residui presunti al 31/12/2016		Previsione 2017 Competenza		Previsione 2017 Cassa		Plur. 2018 Plur. 2019			
01	11	1	11825	2	11825	1	11825	2	11825	2	RIMBORSO ONERI DI URBANIZZAZIONE PER IL RECUPERO DEI SOTTOTETTI - ART. 85 L.R. 16/2004 (RIMBORSI PER SOMME NON DOVUTE)	08 - Rimborsi e poste correttive delle entrate							0,00	24.600,00	24.600,00	24.600,00	24.600,00	24.600,00	24.600,00	24.600,00	
Totale Programma 11 Altri servizi generali																			0,00	24.600,00	24.600,00	24.600,00	24.600,00				
Totale Missione 01 Servizi istituzionali, generali e di gestione																			0,00	30.000,00	30.000,00	30.000,00	30.000,00				
Totale Spese																			0,00	30.000,00	30.000,00	30.000,00	30.000,00				



REGIONE ABRUZZO

Bilancio finanziario gestionale 2017 - 2019

Risorse finanziarie - Capitoli del Centro di Responsabilità DPC018 Servizio Genio Civile L'Aquila

Entrata																
Titolo	Tipologia	Cat.	Cap.	Art.	Descrizione	Entrata vincolata	Perimetro sanitario	Residui presunti al 31/12/2016	Previsione 2017 Competenza	Previsione 2017 Cassa	Plur. 2017	Plur. 2018	Plur. 2019			
2	101	01	22411	1	ASSEGNAZIONI STATALI PER STAZIONE UNICA APPALTIANTE - SOGGETTO AGGREGATORE E CENTRALE DI COMMITTENZA DELLA REGIONE ABRUZZO	VINCSTUE		95.238,09	153.968,26	249.200,00	249.200,00	0,00	0,00			
Totale Tipologia 101 - Trasferimenti correnti da Amministrazioni pubbliche												0,00	0,00			
Totale Titolo 2 - Trasferimenti correnti												95.238,09	153.968,26	249.200,00	0,00	0,00
Titolo	Tipologia	Cat.	Cap.	Art.	Descrizione	Entrata vincolata	Perimetro sanitario	Residui presunti al 31/12/2016	Previsione 2017 Competenza	Previsione 2017 Cassa	Plur. 2017	Plur. 2018	Plur. 2019			
3	100	02	34040	1	ENTRATE DERIVANTI DAL CONTRIBUTO PER LE SPESE DI ISTRUTTORIA (D.L. ALL'ARTICOLO 15 DELLA L.R. 11 AGOSTO 2011, N. 28)	VINCREG		0,00	600.000,00	600.000,00	600.000,00	600.000,00	600.000,00			
Totale Tipologia 100 - Vendita di beni e servizi e proventi derivanti dalla gestione dei beni												0,00	600.000,00	600.000,00	600.000,00	600.000,00
Totale Titolo 3 - Entrate extratributarie												0,00	600.000,00	600.000,00	600.000,00	600.000,00
Totale Entrate												95.238,09	753.968,26	849.200,00	600.000,00	600.000,00

115



REGIONE ABRUZZO

Bilancio finanziario gestionale 2017 - 2019

Risorse finanziarie - Capitoli del Centro di Responsabilità DPC018 Servizio Genio Civile L'Aquila

Spesa		Cap.	Art.	Descrizione	Macroaggregato	Spesa vincolata	Perimetro sanitario	Residui presunti al 31/12/2016	Previsione 2017 Competenza	Previsione 2017 Cassa	Plur. 2018 Plur. 2019
08	01	151422	1	1 SPESE PER IL FUNZIONAMENTO DELLA SEZIONE REGIONALE DELL'OSSERVATORIO DEI LAVORI PUBBLICI	03 - Acquisto di beni e servizi			4.030,00	95.000,00	95.000,00	95.000,00
08	01	151423	1	1 SPESE PER LA SEZIONE REGIONALE DELL'OSSERVATORIO DEI LAVORI PUBBLICI ART. 5, COMMA 7 BIS, L. 108/84	03 - Acquisto di beni e servizi			240,83	0,00	240,83	0,00
Totale Programma 01 Urbanistica e assetto del territorio											
Totale Missione 08 Assetto del territorio ed edilizia abitative											
09	01	151411	1	1 SPESE DI FUNZIONAMENTO DEL SERVIZIO GENIO CIVILE DI L'AQUILA PER L'ESPLETAMENTO DELLE FUNZIONI DI SOGGETTO AGGREGATORE-ACQUISTO SERVIZI PER FORMAZIONE	03 - Acquisto di beni e servizi	VINCSTUE		0,00	3.174,60	3.174,60	0,00
09	01	151411	2	2 SPESE DI FUNZIONAMENTO DEL SERVIZIO GENIO CIVILE DI L'AQUILA PER L'ESPLETAMENTO DELLE FUNZIONI DI SOGGETTO	03 - Acquisto di beni e servizi	VINCSTUE		0,00	1.597,30	1.597,30	0,00
09	01	151411	3	3 SPESE DI FUNZIONAMENTO DEL SERVIZIO GENIO CIVILE DI L'AQUILA PER L'ESPLETAMENTO DELLE FUNZIONI DI SOGGETTO	01 - Redditi da lavoro dipendente	VINCSTUE		0,00	12.698,42	12.698,42	0,00
09	01	151411	4	4 SPESE DI FUNZIONAMENTO DEL SERVIZIO GENIO CIVILE DI L'AQUILA PER L'ESPLETAMENTO DELLE FUNZIONI DI SOGGETTO AGGREGATORE-PRESTAZIONI PROFESSIONALI	03 - Acquisto di beni e servizi	VINCSTUE		0,00	136.507,94	136.507,94	0,00
Totale Programma 01 Difesa del suolo											
Totale Missione 09 Sviluppo sostenibile e tutela del territorio e dell'ambiente											
11	01	151440	2	2 SPESE PER IL FUNZIONAMENTO DEI SERVIZI REGIONALI DEI GENI CIVILI E PER L'ESPLETAMENTO DELLE FUNZIONI DI CUI ALLA L. 28/02/01 ALTRI BENI DI CONSUMO	03 - Acquisto di beni e servizi	VINCREG		0,00	4.000,00	4.000,00	4.000,00
11	01	151440	5	5 SPESE PER IL FUNZIONAMENTO DEI SERVIZI REGIONALI DEI GENI CIVILI E PER L'ESPLETAMENTO DELLE FUNZIONI DI CUI ALLA L.R. 29/2011 - UTILIZZO BENI DI TERZI	03 - Acquisto di beni e servizi	VINCREG		0,00	20.000,00	20.000,00	20.000,00
Totale Missione 11											

116




REGIONE ABRUZZO

Bilancio finanziario gestionale 2017 - 2019

Risorse finanziarie - Capitoli del Centro di Responsabilità DPC018 Servizio Genio Civile L'Aquila

Spesa		Missione	Programma	Titolo	Cap.	Art.	Descrizione	Macroaggregato	Spesa vincolata	Perimetro sanitario	Residui presunti al 31/12/2016	Previsione 2017 Competenza	Previsione 2017 Cassa	Plur. 2018 Plur. 2019	
11	01	1	151440	6	SPESA PER IL FUNZIONAMENTO DEI SERVIZI REGIONALI DEI GENI CIVILI E PER L'ESPLETAMENTO DELLE FUNZIONI DI CUI ALLA L.R. 28/2011 - SPESE DI MANUTENZIONE	03 - Acquisto di beni e servizi	VINCREG	0,00	3.000,00	3.000,00	3.000,00	3.000,00	3.000,00		
11	01	1	151440	7	SPESA PER IL FUNZIONAMENTO DEI SERVIZI REGIONALI DEI GENI CIVILI E PER L'ESPLETAMENTO DELLE FUNZIONI DI CUI ALLA L.R. 28/2011 - SPESE PER CONSULENZE	03 - Acquisto di beni e servizi	VINCREG	0,00	2.000,00	2.000,00	2.000,00	2.000,00	2.000,00		
11	01	1	151440	8	SPESA PER IL FUNZIONAMENTO DEI SERVIZI REGIONALI DEI GENI CIVILI E PER L'ESPLETAMENTO DELLE FUNZIONI DI CUI ALLA L.R. 28/2011 - PRESTAZIONI PROFESSIONALI	03 - Acquisto di beni e servizi	VINCREG	0,00	22.000,00	22.000,00	22.000,00	22.000,00	22.000,00		
11	01	1	151440	9	SPESA PER IL FUNZIONAMENTO DEI SERVIZI REGIONALI DEI GENI CIVILI E PER L'ESPLETAMENTO DELLE FUNZIONI DI CUI ALLA L.R. 28/2011 - SERVIZI INFORMATICI	03 - Acquisto di beni e servizi	VINCREG	0,00	12.000,00	12.000,00	12.000,00	12.000,00	12.000,00		
11	01	1	151440	10	SPESA PER IL FUNZIONAMENTO DEI SERVIZI REGIONALI DEI GENI CIVILI E PER L'ESPLETAMENTO DELLE FUNZIONI DI CUI ALLA L.R. 28/2011 - CONTRATTI DI SERVIZIO	03 - Acquisto di beni e servizi	VINCREG	0,00	60.000,00	60.000,00	60.000,00	60.000,00	60.000,00		
11	01	2	152240	1	SPESA PER IL FUNZIONAMENTO DEI SERVIZI REGIONALI DEI GENI CIVILI E PER L'ESPLETAMENTO DELLE FUNZIONI DI CUI ALLA L.R. 28/2011 - MEZZI DI TRASPORTO	02 - Investimenti fissi lordi	VINCREG	0,00	6.000,00	6.000,00	6.000,00	6.000,00	6.000,00		
11	01	2	152240	2	SPESA PER IL FUNZIONAMENTO DEI SERVIZI REGIONALI DEI GENI CIVILI E PER L'ESPLETAMENTO DELLE FUNZIONI DI CUI ALLA L.R. 28/2011 - ATTREZZATURE	02 - Investimenti fissi lordi	VINCREG	0,00	3.000,00	3.000,00	3.000,00	3.000,00	3.000,00		
11	01	2	152240	4	SPESA FUNZIONAMENTO DEI GENI CIVILI REGIONALI PER L'ESPLETAMENTO DELLE FUNZIONI DI CUI ALLA L.R. 28/2011 - CONTRIBUTI AGLI INVESTIMENTI A IMPRESE	03 - Contributi agli investimenti	VINCREG	0,00	162.000,00	162.000,00	162.000,00	162.000,00	162.000,00		
Totale Programma 01 Sistema di protezione civile											0,00	254.000,00	294.000,00	294.000,00	
Totale Missione 11 Soccorso civile											0,00	254.000,00	294.000,00	294.000,00	
Totale Spese											4.290,83	542.968,26	547.209,09	389.000,00	389.000,00

117




REGIONE ABRUZZO

Bilancio finanziario gestionale 2017 - 2019

Risorse finanziarie - Capitoli del Centro di Responsabilità DPC019 Servizio Genio Civile Pescara

Entrata		Titolo		Art.		Descrizione		Entrata vincolata		Perimetro sanitario		Residui presunti al 31/12/2016		Previsione 2017		Previsione 2017		Plur. 2018		Plur. 2019				
3	500	02	35029	1	ENTRATE PER SPESE DI COLLAUDO DIGHE E SBARRAMENTI			VINCREG			0,00	50.000,00	50.000,00	50.000,00	50.000,00			50.000,00	50.000,00					
3	500	02	35035	1	PROVENTI DERIVANTI DAI DIRITTI DI ISTRUTTORIA PER LE ATTIVITA' DEL COMITATO REGIONALE TECNICO AMMINISTRATIVO L.R. 2.12.2011, N.40.			VINCREG			0,00	15.000,00	15.000,00	15.000,00	15.000,00			15.000,00	15.000,00					
Totale Tipologia 500 Rimborsi e altre entrate correnti													0,00	65.000,00	65.000,00	65.000,00	65.000,00	65.000,00	65.000,00	65.000,00	65.000,00	65.000,00	65.000,00	65.000,00
Totale Titolo 3 Entrate extratributarie													0,00	65.000,00	65.000,00	65.000,00	65.000,00	65.000,00	65.000,00	65.000,00	65.000,00	65.000,00	65.000,00	65.000,00
Totale Entrate													0,00	65.000,00	65.000,00	65.000,00	65.000,00	65.000,00	65.000,00	65.000,00	65.000,00	65.000,00	65.000,00	65.000,00

116



REGIONE ABRUZZO

Bilancio finanziario gestionale 2017 - 2019

Risorse finanziarie - Capitoli del Centro di Responsabilità DPC019 Servizio Genio Civile Pescara

Spesa

Missione	Programma	Titolo	Cap.	Art.	Descrizione	Macroaggregato	Spesa vincolata	Perimetro sanitario	Residui presunti al 31/12/2016	Previsione 2017 Competenza	Previsione 2017 Cassa	Plur. 2018 Plur. 2019
08	01	1	151435	1	1 SPESE PER FUNZIONAMENTO DEL COMITATO REGIONALE TECNICO AMMINISTRATIVO L.R. 2.12.2011, N. 40.	09 - Rimborsi e poste correlative delle entrate	VINCREG		11.167,69	0,00	11.167,69	0,00
08	01	1	151435	2	2 SPESE PER FUNZIONAMENTO DEL COMITATO REGIONALE TECNICO AMMINISTRATIVO L.R. 2.12.2011, N. 40.(CONSULENZE)	03 - Acquisto di beni e servizi	VINCREG		0,00	3.000,00	3.000,00	3.000,00
08	01	1	151435	3	3 SPESE PER FUNZIONAMENTO DEL COMITATO REGIONALE TECNICO AMMINISTRATIVO L.R. 2.12.2011, N. 40.(BENI DI CONSUMO)	03 - Acquisto di beni e servizi	VINCREG		0,00	3.000,00	3.000,00	3.000,00
Totale Programma 01 Urbanistica e assetto del territorio									11.167,69	6.000,00	17.167,69	6.000,00
Totale Missione 08 Assetto del territorio ed edilizia abitativa									11.167,69	6.000,00	17.167,69	6.000,00

Missione	Programma	Titolo	Cap.	Art.	Descrizione	Macroaggregato	Spesa vincolata	Perimetro sanitario	Residui presunti al 31/12/2016	Previsione 2017 Competenza	Previsione 2017 Cassa	Plur. 2018 Plur. 2019
09	01	2	152724	1	INTERVENTI PER LA RIDUZIONE DEL RISCHIO IDRAULICO DEL TERRITORIO DELLA PROVINCIA DI TERAMO, COLTATI DAGLI EVENTI ALLUVIONALI DEL 16 E 17 OTTOBRE 2007 -	05 - Altre spese in conto capitale			5.208,44	0,00	0,00	0,00
Totale Programma 01 Difesa del suolo									5.208,44	0,00	0,00	0,00

Missione	Programma	Titolo	Cap.	Art.	Descrizione	Macroaggregato	Spesa vincolata	Perimetro sanitario	Residui presunti al 31/12/2016	Previsione 2017 Competenza	Previsione 2017 Cassa	Plur. 2018 Plur. 2019
09	04	1	151429	1	FONDO REGIONALE PER LE SPESE DELLE OPERAZIONI DI COLLAUDO DELLE DIGHE E SBARRAMENTI	03 - Acquisto di beni e servizi	VINCREG		0,00	20.000,00	20.000,00	20.000,00
Totale Programma 04 Servizio idrico integrato									0,00	20.000,00	20.000,00	20.000,00
Totale Missione 09 Sviluppo sostenibile e tutela del territorio e dell'ambiente									5.208,44	20.000,00	20.000,00	20.000,00

Missione	Programma	Titolo	Cap.	Art.	Descrizione	Macroaggregato	Spesa vincolata	Perimetro sanitario	Residui presunti al 31/12/2016	Previsione 2017 Competenza	Previsione 2017 Cassa	Plur. 2018 Plur. 2019
10	03	1	151603	1	QUOTA ASSOCIATIVA ITACA	04 - Trasferimenti correnti			0,00	12.000,00	12.000,00	12.000,00
Totale Programma 03 Trasporto per vie d'acqua									0,00	12.000,00	12.000,00	12.000,00
Totale Missione 10 Trasporti e diritto alla mobilità									0,00	12.000,00	12.000,00	12.000,00
Totale Spese									16.376,13	38.000,00	49.167,69	38.000,00

119

REGIONE ABRUZZO

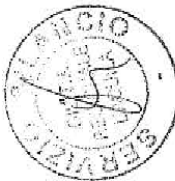
Bilancio finanziario gestionale 2017 - 2019

Risorse finanziarie - Capitoli del Centro di Responsabilità DPC022 Servizio Edilizia Sociale (Residenziale pubblica).



Entrata		Cap.		Art.		Descrizione		Entrata vincelata		Perimetro sanitario		Residui presunti al 31/12/2016		Previsione 2017		Previsione 2017		Plur. 2018		Plur. 2019	
Titolo	Tipologia	Cal.	Cap.	Art.	Art.	Art.	Descrizione	Entrata vincelata	Perimetro sanitario	Residui presunti al 31/12/2016	Previsione 2017	Previsione 2017	Previsione 2017	Previsione 2017	Previsione 2017	Previsione 2017	Previsione 2017	Previsione 2017	Previsione 2018	Previsione 2019	
2	101	01	22033	1			ASSEGNAZIONE DELLO STATO PER LE ATTIVITA' INERENTI LO SVILUPPO DEL QUADRO STRATEGICO REGIONALE DELLE AREE URBANE-TERRITORI SNOODO	VINCSTUE		0,00	330.000,00	330.000,00	330.000,00	330.000,00	330.000,00	330.000,00	330.000,00	330.000,00	0,00	0,00	
Totale Tipologia 101 Trasferimenti correnti da Amministrazioni pubbliche																					
Totale Titolo 2 Trasferimenti correnti																					
4	200	01	23225	1			ASSEGNAZIONE DELLO STATO DEL FONDO PER LA MOBILITA' CICLISTICA L.366/1998.	VINCSTUE		316.739,38	0,00	316.739,38	316.739,38	316.739,38	316.739,38	316.739,38	316.739,38	316.739,38	0,00	0,00	
4	200	01	24252	1			ASSEGNAZIONE DELLO STATO DI FONDI PER LA RICOSTRUZIONE DEI BENI DISTRUTTI DA EVENTI BELlici (ART. 92, D.P.R. 24.7.1977, N. 816).	VINCSTUE		0,00	65.000,00	65.000,00	65.000,00	65.000,00	65.000,00	65.000,00	65.000,00	65.000,00	65.000,00	65.000,00	65.000,00
4	200	01	43012	1			TRASFERIMENTI DELLO STATO PER PROGRAMMA "20.000 ALLOGGI IN AFFITTO" AI SENSI DELL'ART. 143, COMMA 33, L. 368/2000 E ART. 3, COMMA 2, L. 21/01 -	VINCSTUE		212.652,55	0,00	212.652,55	212.652,55	212.652,55	212.652,55	212.652,55	212.652,55	212.652,55	0,00	0,00	
4	200	01	43023	1			ASSEGNAZIONI DELLO STATO PER L'ATTUAZIONE DEGLI INTERVENTI IN MATERIA DI EDILIZIA RESIDENZIALE DI CUI ALL'ART. 1, CO. 1, LETT. B), C), D), E) DEL PIAN	VINCSTUE		0,00	3.672.719,65	3.672.719,65	3.672.719,65	3.672.719,65	3.672.719,65	3.672.719,65	3.672.719,65	3.672.719,65	3.672.719,65	0,00	0,00
4	200	01	43064	1			ASSEGNAZIONI DELLO STATO PER L'ATTIVITA' DEI PROGRAMMI INNOVATIVI IN AMBITO URBANO DENOMINATI "CONTRATTI DI QUARTIERI II" - D.M. 30 DICEMBRE 2002, G.U.	VINCSTUE		0,00	8.904.813,78	8.904.813,78	8.904.813,78	8.904.813,78	8.904.813,78	8.904.813,78	8.904.813,78	8.904.813,78	8.904.813,78	3.308.024,78	3.000.000,00
4	200	01	43075	1			ASSEGNAZIONI STATALI PER L'ATTUAZIONE DEL PROGRAMMA DI RIQUALIFICAZIONE URBANA PER ALLOGGI A CANONE SOSTENIBILE, D.M. 26 MARZO 2006.	VINCSTUE		0,00	2.036.650,02	2.036.650,02	2.036.650,02	2.036.650,02	2.036.650,02	2.036.650,02	2.036.650,02	2.036.650,02	2.192.904,95	0,00	
Totale Tipologia 200 Contributi agli investimenti																					
Totale Titolo 4 Entrate in conto capitale																					
										529.291,93	12.679.183,65	13.208.473,95	13.208.473,95	13.208.473,95	13.208.473,95	13.208.473,95	13.208.473,95	13.208.473,95	9.230.649,59	3.065.000,00	
										529.291,93	12.679.183,65	13.208.473,95	13.208.473,95	13.208.473,95	13.208.473,95	13.208.473,95	13.208.473,95	13.208.473,95	9.230.649,59	3.065.000,00	
										529.291,93	13.008.183,65	13.538.473,95	13.538.473,95	13.538.473,95	13.538.473,95	13.538.473,95	13.538.473,95	13.538.473,95	9.230.649,59	3.065.000,00	

120



REGIONE ABRUZZO

Bilancio finanziario gestionale 2017 - 2019


Risorse finanziarie - Capitoli del Centro di Responsabilità DPC022 Servizio Edilizia Sociale (Residenziale pubblica).

Spesa

Missione	Programma	Titolo	Cap.	Art.	Descrizione	Macroaggregato	Spesa vincolata	Perimetro sanitario	Residui presunti al 31/12/2016	Previsione 2017 Competenza	Previsione 2017 Cassa	Plur. 2018 Plur. 2019
04	03	2	152006	1	INTERVENTI DI MISSIONE IN SICUREZZA E DI ADEGUAMENTO A NORMA DEGLI EDIFICI SCOLASTICI - ART. 4 LEGGE 11.01.1996 N. 23 - MEZZI STATALI -	05 - Altre spese in conto capitale			145.660,00	0,00	145.660,00	0,00
04	03	2	152328	1	CONTRIBUTO AL COMUNE DI CASTELLALTO PER IL COMPLETAMENTO, AMMODERNAMENTO ED AMPLIAMENTO DI EDIFICI SCOLASTICI - L.R. 14.3.2000, N. 34.	04 - Altri trasferimenti in conto capitale			0,00	30.950,62	30.950,62	30.950,62
04	03	2	152373	1	CONTRIBUTI AGLI ENTILLOCAI PER INTERVENTI DI EDILIZIA SCOLASTICA - L.R. 20.12.2000, N.116.	04 - Altri trasferimenti in conto capitale			0,00	1.698.854,08	1.698.854,08	1.698.854,08
04	03	2	152378	1	ASSEGNAZIONE DI CONTRIBUTI ALLE PROVINCE PER INTERVENTI DI EDILIZIA SCOLASTICA INERENTI IL COMPLETAMENTO, RISTRUTTURAZIONE E ADEGUAMENTO DEGLI EDIFICI	04 - Altri trasferimenti in conto capitale			0,00	731.891,68	731.891,68	731.891,68
Totale Programma 03 Edilizia scolastica												
										2.461.696,38	2.607.356,38	2.461.696,38
										2.461.696,38	2.607.356,38	2.461.696,38
										2.461.696,38	2.607.356,38	2.461.696,38
Missione	Programma	Titolo	Cap.	Art.	Descrizione	Macroaggregato	Spesa vincolata	Perimetro sanitario	Residui presunti al 31/12/2016	Previsione 2017 Competenza	Previsione 2017 Cassa	Plur. 2018 Plur. 2019
05	01	2	500	25	PATTO PER IL SUD (MASTERPLAN) - TRASFERIMENTI RISORSE PER INVESTIMENTI - RECUPERO EDILIZIA STORICA	03 - Contributi agli investimenti			0,00	2.835.000,00	2.835.000,00	10.333.333,33
Totale Programma 01 Valorizzazione dei beni d'interesse storico												
										0,00	2.835.000,00	2.835.000,00
										10.333.333,33	20.666.666,67	20.666.666,67
Missione	Programma	Titolo	Cap.	Art.	Descrizione	Macroaggregato	Spesa vincolata	Perimetro sanitario	Residui presunti al 31/12/2016	Previsione 2017 Competenza	Previsione 2017 Cassa	Plur. 2018 Plur. 2019
05	02	2	500	26	PATTO PER IL SUD (MASTERPLAN) - TRASFERIMENTI RISORSE PER INVESTIMENTI - RECUPERO AREE ED EDIFICI CULTURALI	03 - Contributi agli investimenti			0,00	7.000.000,00	7.000.000,00	1.000.000,00
Totale Programma 02 Attività culturali e interventi diversi nel settore culturale												
										0,00	7.000.000,00	7.000.000,00
										1.000.000,00	2.000.000,00	2.000.000,00
										11.333.333,33	9.835.000,00	22.566.666,67
Missione	Programma	Titolo	Cap.	Art.	Descrizione	Macroaggregato	Spesa vincolata	Perimetro sanitario	Residui presunti al 31/12/2016	Previsione 2017 Competenza	Previsione 2017 Cassa	Plur. 2018 Plur. 2019
05	01	2	152376	1	CONTRIBUTO AL COMUNE DI L'AQUILA PER INTERVENTI DI AMPLIAMENTO ED ADEGUAMENTO DELLO STADIO COMUNALE - L.R. 20.12.2000, N.116 - CDP	04 - Altri trasferimenti in conto capitale			0,00	68.637,56	68.637,56	68.637,56

124





REGIONE ABRUZZO


Bilancio finanziario gestionale 2017 - 2019

Risorse finanziarie - Capitoli del Centro di Responsabilità DPC022 Servizio Edilizia Sociale (Residenziate pubblica).

Spesa

Missione		Programma		Titolo	Cap.	Art.	Descrizione	Macroaggregato	Spesa vincolata	Perimetro sanitario	Residui presunti al 31/12/2016	Previsione 2017 Competenza	Previsione 2017 Cassa	Plur. 2018 Plur. 2019	
Totale Programma 01 Sport e tempo libero															
Totale Missione 06 Politiche giovanili, sport e tempo libero															
07	01	2	500	24	500	24	RATTO PER IL SUD (MASTERPLANI) - TRASFERIMENTI RISORSE PER INVESTIMENTI - RECUPERO TURISTICO BORGHI E AREE INTERNE	03 - Contributi agli investimenti			0,00	1.000.000,00	1.000.000,00	4.600.000,00	9.200.000,00
Totale Programma 01 Sviluppo e la valorizzazione del turismo															
Totale Missione 07 Turismo															
Missione Programma Titolo Cap. Art. Descrizione Macroaggregato Spesa vincolata Perimetro sanitario Residui presunti al 31/12/2016 Previsione 2017 Competenza Previsione 2017 Cassa Plur. 2018 Plur. 2019															
08	01	1	260001	1	260001	1	ATTIVITA' INERENTI LO SVILUPPO DEL QUADRO STRATEGICO REGIONALE DELLE AREE URBANE-TERRITORI: SNODO - MEZZI STATALI -	04 - Trasferimenti correnti	VINCSTUE		0,00	327.487,78	327.487,78	0,00	0,00
08	01	1	260001	2	260001	2	ATTIVITA' INERENTI LO SVILUPPO DEL QUADRO STRATEGICO REGIONALE DELLE AREE URBANE-TERRITORI: SNODO - MEZZI STATALI - (CONSULENZE)	03 - Acquisto di beni e servizi	VINCSTUE		0,00	2.512,22	2.512,22	0,00	0,00
08	01	2	152289	1	152289	1	CONTRIBUTI IN CONTO MUTUI STIPULATI DAI PICCOLI COMUNI PER REALIZZAZIONE DI OPERE PUBBLICHE - CDP	04 - Altri trasferimenti in conto capitale			0,00	45.985,70	45.985,70	0,00	0,00
08	01	2	152289	2	152289	2	CONTRIBUTI IN CONTO MUTUI STIPULATI DAI PICCOLI COMUNI PER REALIZZAZIONE DI OPERE PUBBLICHE - ALTRI	04 - Altri trasferimenti in conto capitale			0,00	90.000,00	90.000,00	90.000,00	0,00
08	01	2	152300	1	152300	1	CONTRIBUTI AI PICCOLI COMUNI PER INTERVENTI INFRASTRUTTURALI NELL'ANNO 2001 - L.R. 04/10/2001, N. 55	05 - Altre spese in conto capitale			0,00	14.200,00	14.200,00	14.200,00	0,00
08	01	2	152312	1	152312	1	CONTRIBUTI IN CONTO CAPITALE IN FAVORE DEI COMUNI DI FASCIA DEMOGRAFICA 01 - L.R. 28.4.2000, N.73	04 - Altri trasferimenti in conto capitale			0,00	6.980,26	6.980,26	6.980,26	0,00
08	01	2	152337	2	152337	2	CONTRIBUTI COSTANTI TRIMESTRIALI PER LA COSTRUZIONE, IL COMPLETAMENTO, L'AMPLIAMENTO, LA SISTEMAZIONE ED IL MIGLIORAMENTO DELLE OPERE PREVISTE DA	04 - Altri trasferimenti in conto capitale			0,00	5.475,93	5.475,93	5.980,26	0,00
08	01	2	152338	2	152338	2	CONTRIBUTI COSTANTI TRIMESTRIALI PER IL FINANZIAMENTO DI OPERE PUBBLICHE DI PERTINENZA DEGLI ENTI LOCALI E LORO AZIENDE	04 - Altri trasferimenti in conto capitale			0,00	1.497,72	1.497,72	1.497,72	0,00
08	01	2	152414	1	152414	1	CONTRIBUTI IN ANNUALITA' PER LA RICOSTRUZIONE DEI BENI DISTRUTTI DA EVENTI BELlici - ART. 92 DEL D.P.R. 24.7.1977 N. 516.	05 - Altre spese in conto capitale	VINCSTUE		0,00	65.000,00	65.000,00	65.000,00	0,00
08	01	2	152570	1	152570	1	CONTRIBUTI AI COMUNI ABRUZZESI PER OPERE INFRASTRUTTURALI	04 - Altri trasferimenti in conto capitale			0,00	12.554,14	12.554,14	12.554,14	0,00

122



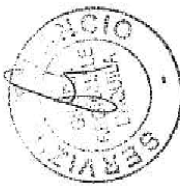
REGIONE ABRUZZO

Bilancio finanziario gestionale 2017 - 2019

Risorse finanziarie - Capitoli del Centro di Responsabilità DPC022 Servizio Edilizia Sociale (Residenziale pubblica).

Spesa		Macroaggregato		Residui presunti al 31/12/2015		Previsione 2017		Plur. 2019		
Missione	Programma	TITOLO	Cap.	Art.	Descrizione	Spesa vincolata	Perimetro sanitario	Competenza	Cassa	Plur. 2019
08	01	2	262411	1	CONTRIBUTI "UNA TANTUM" SU MUTUAGEVOLATI PER EDILIZIA RURALE - ART. 26 L. 5.8.1978, N. 457 E ART. 21 QUINQUAGES L. 25.3.1982, N. 94 -			56.700,00	56.700,00	56.700,00
Totale Programma 01 Urbanistica e assetto del territorio						0,00		56.700,00	56.700,00	56.700,00
Totale Programma 01 Urbanistica e assetto del territorio						0,00		56.700,00	56.700,00	56.700,00
-----										
Missione		Macroaggregato		Residui presunti al 31/12/2015		Previsione 2017		Plur. 2019		
Programma	TITOLO	Cap.	Art.	Descrizione	Spesa vincolata	Perimetro sanitario	Competenza	Cassa	Plur. 2019	
08	02	1	151575	2	CONTRIBUTO ATER CHIETI SUL SPESE DI FUNZIONAMENTO (L.R. 23.8.2018, N. 27-ART. 8)		0,00	200.000,00	200.000,00	200.000,00
08	02	1	151576	1	INTERVENTO REGIONALE A FAVORE DEL SUPERAMENTO E L'ELIMINAZIONE DELLE BARRIERE ARCHITETTONICHE NEGLI EDIFICI PRIVATI - L.R. 22.10.2013, N. 37.		211.313,45	0,00	271.313,45	200.000,00
08	02	1	151583	1	SPESE PER LA PARTECIPAZIONE AL CONSORZIO ISTITUTO SUPERIORE EUROPEO PER L'ARTIGIANATO DEL RECUPERO NELL'EDILIZIA - L.R. 2.10.1989, N. 112 -		0,00	100.000,00	100.000,00	100.000,00
08	02	2	500	3	PATTO PER IL SUD (MASTERPLAN) - TRASFERIMENTI RISORSE PER INVESTIMENTI EDIFICI PUBBLICI		0,00	2.000.000,00	2.000.000,00	100.000,00
08	02	2	152364	1	INTERVENTI IN MATERIA DI EDILIZIA RESIDENZIALE DI CUI ALL'ART. 1, CO. 1, LETT. B), C), E), DEL PIANO NAZIONALE EDILIZIO ABITATIVA - DECRETO PRESIDENILE	VINCSTUE	0,00	3.672.719,85	3.672.719,00	3.672.719,85
08	02	2	112405	1	FINANZIAMENTO STATALE PER LA GESTIONE DEL FONDO GLOBALE REGIONALE PER L'EDILIZIA SOVVENZIONATA-ART.4 CONV. 31.07.2004.		577,30	0,00	577,30	0,00
08	02	2	262201	1	INTERVENTI PREVISTI DI COSTRUZIONE E RECUPERO ALLOGGI, DALL'ATTIVITA' DEI PROGRAMMI INNOVATIVI IN AMBITO URBANO DENOMINATI "CONTRATTI DI QUARTIERI II"		0,00	6.904.813,78	6.904.813,00	3.308.024,78
08	02	2	262312	1	PROGRAMMI DI RIQUALIFICAZIONE URBANA PER ALLOGGIA CANONE SOSTENIBILE - DM 28 MARZO 2008 E ACCORDO DI PROGRAMMA DEL 19.07.2012"		0,00	2.038.650,02	2.038.650,02	3.000.000,00
08	02	2	262401	1	CONTRIBUTI SU MUTUAGEVOLATI PER L'EDILIZIA ABITATIVA CONVENZIONATA AGEVOLATA - L. 5.8.1978, N. 457, ART. 35 -	VINCSTUE	15.728,63	0,00	15.728,63	2.192.904,95
08	02	2	262500	1	CONTRIBUTI IN CONTO RATA PER LA REALIZZAZIONE DI PIANI DI RIQUALIFICAZIONE URBANA - L.R. 9.6.1989, N. 84		11.043,46	4.895.272,38	4.907.315,84	4.886.596,01
08	02	2	262500	2	CONTRIBUTI IN CONTO RATA PER LA REALIZZAZIONE DI PIANI DI RIQUALIFICAZIONE URBANA - L.R. 9.6.1989, N. 84		0,00	6.736,40	6.736,40	6.736,40

123



REGIONE ABRUZZO

Bilancio finanziario gestionale 2017 - 2019

Risorse finanziarie - Capitoli del Centro di Responsabilità DPC022 Servizio Edilizia Sociale (Residenziale pubblica).

Spesa

Missione		Programma	Titolo	Cap.	Art.	Descrizione	Spesa vincolata	Perimetro sanitario	Residui presunti al 31/12/2016	Previsione 2017 Competenza	Previsione 2017 Cassa	Plur. 2018 Plur. 2019
Totale Programma 02 Edilizia residenziale pubblica e locate e piani di edilizia economica Totale Missione 08 Assesto del territorio ed edilizia abitativa												
09	04	2	152374	1	CONTRIBUTI AI COMUNI SU MUTUI PER INTERVENTI DI AMMODERNAMENTO E SISTEMAZIONE DI ACQUEDOTTI E FOGNATURE NEI CENTRI STORICI E CONNESSI INTERVENTI DI ARR	04 - Altri trasferimenti in conto capitale		0,00	2.957.722,38	2.957.722,38		1.273.305,68 1.108.733,16
09	04	2	152374	2	CONTRIBUTI AI COMUNI SU MUTUI PER INTERVENTI DI AMMODERNAMENTO E SISTEMAZIONE DI ACQUEDOTTI E FOGNATURE NEI CENTRI STORICI E CONNESSI INTERVENTI DI ARR	04 - Altri trasferimenti in conto capitale		0,00	5.931,80	5.931,80		5.931,80 5.931,80
09	04	2	152357	1	CONTRIBUTO AL COMUNE DI ISOLA DEL GRAN SASSO INTERESSATO AL GIUBILEO DEL 2000 PER INTERVENTI DI COMPLETAMENTO, AMMODERNAMENTO E SISTEMAZIONE DI ACQUEDOTTI	04 - Altri trasferimenti in conto capitale		0,00	146.658,30	146.658,30		146.658,30 146.658,30
Totale Programma 04 Servizio idrico integrato 3.105.312,48 3.105.312,48 1.425.895,78 1.281.323,28												
Missione		Programma	Titolo	Cap.	Art.	Descrizione	Spesa vincolata	Perimetro sanitario	Residui presunti al 31/12/2016	Previsione 2017 Competenza	Previsione 2017 Cassa	Plur. 2018 Plur. 2019
09	09	2	152000	1	PAR FAS 2007 2013 PER REALIZZAZIONE DI OPERE PUBBLICHE	05 - Altre spese in conto capitale	VINCSTUE	7.507.370,85	0,00	0,00	7.500.000,00	0,00 0,00
Totale Programma 09 Politica regionale unitaria per lo sviluppo sostenibile e la tutela de Totale Missione 09 Sviluppo sostenibile e tutela del territorio e dell'ambiente 7.507.370,85 3.105.312,48 10.605.312,48 1.425.895,78 1.281.323,28												
Missione		Programma	Titolo	Cap.	Art.	Descrizione	Spesa vincolata	Perimetro sanitario	Residui presunti al 31/12/2016	Previsione 2017 Competenza	Previsione 2017 Cassa	Plur. 2018 Plur. 2019
10	05	2	152321	1	CONTRIBUTI PER IL FINANZIAMENTO REGIONALE DELLA MOBILITA' CICLISTICA E ATTUAZIONE DELLA LEGGE 366/98 - L.R. 14/9/1999, N. 72 -	04 - Altri trasferimenti in conto capitale		0,00	418.614,42	418.614,42		286.108,62 166.030,24
Totale Programma 05 Viabilità e infrastrutture stradali Totale Missione 10 Trasporti e diritto alla mobilità 0,00 0,00 418.614,42 418.614,42 166.030,24 166.030,24												
Missione		Programma	Titolo	Cap.	Art.	Descrizione	Spesa vincolata	Perimetro sanitario	Residui presunti al 31/12/2016	Previsione 2017 Competenza	Previsione 2017 Cassa	Plur. 2018 Plur. 2019
12	01	2	150201	1	INTERVENTI PER L'ATTUAZIONE DI UN PIANO STRAORDINARIO PER LO SVILUPPO DEL SISTEMA TERRITORIALE DEI SERVIZI SOCIO EDUCATIVI PER LA PRIMA INFANZIA - IMEZ	05 - Altre spese in conto capitale		59.989,29	0,00	0,00	50.690,39	0,00 0,00

124



REGIONE ABRUZZO

Bilancio finanziario gestionale 2017 - 2019

Risorse finanziarie - Capitoli del Centro di Responsabilità DPC022 Servizio Edilizia Sociale (Residenziale pubblica).

Spesa

Totale Programma 01 Interventi per l'infanzia e i minori e per asili nido 59.999,29 0,00 59.999,29 0,00

Missione	Programma	Titolo	Cap.	Art.	Descrizione	Macroaggregato	Spesa vincolata	Perimetro sanitario	Residui presunti al 31/12/2016	Previsione 2017 Competenza	Previsione 2017 Cassa	Plur. 2018 Plur. 2019
12	06	1	261521	1	TRASFERIMENTI AI COMUNI DEL FONDO MOROSITA' IN COLPEVOLE DI CUI ALL'ARTICOLO 6, COMMA 5, DEL D.L. 31.08.2013, N. 102, CONVERTITO CON MODIFICAZIONI ALLA	04 - Trasferimenti correnti			441.986,52	0,00	0,00	0,00
12	06	1	261515	1	CONTRIBUTI DEL FONDO NAZIONALE PER IL SOSTEGNO ALL'ACCESSO ALLE ABBIAZIONI IN LOCALIZIONE-ART. 11, COMMI 1 E 9, L. 9.12.1996, N. 451.	04 - Trasferimenti correnti	VINCSTUE		0,77	0,00	0,77	0,00
Totale Programma 06 Interventi per il diritto alla casa 441.987,29 0,00 441.987,29 0,00												
Totale Missione 12 Diritti sociali, politiche sociali e famiglia 591.986,58 0,00 591.986,58 0,00												

Missione	Programma	Titolo	Cap.	Art.	Descrizione	Macroaggregato	Spesa vincolata	Perimetro sanitario	Residui presunti al 31/12/2016	Previsione 2017 Competenza	Previsione 2017 Cassa	Plur. 2018 Plur. 2019
14	04	2	152334	1	INTERVENTI PER LA METANIZZAZIONE - L.R. 11.8.1979 N.43, L.R. 16.6.1980 N.55, L.R. 3.4.1995 N.25.	04 - Altri trasferimenti in conto capitale			0,00	4.965.220,76	4.965.220,76	3.888.801,08
14	04	2	152360	1	CONTRIBUTI PER ESECUZIONE DI OPERE DI METANIZZAZIONE E CENTRI BOMBOLARI - L.R. 03.04.1995, N. 25 - L.R. 15.11.1996, N. 115 - L.R. 14/1/1999 E L.R. 27.1	04 - Altri trasferimenti in conto capitale			1.875.809,11	601.365,62	2.281.264,63	2.716.792,28
14	04	2	152360	2	CONTRIBUTI PER ESECUZIONE DI OPERE DI METANIZZAZIONE E CENTRI BOMBOLARI - L.R. 03.04.1995, N. 25 - L.R. 15.11.1996, N. 115 - L.R. 14/1/1999 E L.R. 27.1	04 - Altri trasferimenti in conto capitale	VINCREG		614.979,37	1.582.202,33	1.692.202,33	601.365,62
Totale Programma 04 Reti e altri servizi di pubblica utilità 2.294.878,48 7.148.788,71 8.826.687,72 6.008.498,09												
Totale Missione 14 Sviluppo economico e competitività 2.294.878,48 7.148.788,71 8.826.687,72 4.572.364,68												

Missione	Programma	Titolo	Cap.	Art.	Descrizione	Macroaggregato	Spesa vincolata	Perimetro sanitario	Residui presunti al 31/12/2016	Previsione 2017 Competenza	Previsione 2017 Cassa	Plur. 2018 Plur. 2019
18	01	2	500	4	PATTO PER IL SUD (MASTERPLANI) - TRASFERIMENTI RISORSE PER INVESTIMENTI - MANUTENZIONE STRAORDINARIA COMUNE AVEZZANO	03 - Contributi agli investimenti			0,00	200.000,00	200.000,00	0,00
Totale Programma 01 Relazioni finanziarie con le altre autonomie territoriali 0,00 200.000,00 200.000,00 0,00												
Totale Missione 18 Relazioni con le altre autonomie territoriali e locali 0,00 200.000,00 200.000,00 0,00												


125



REGIONE ABRUZZO

Bilancio finanziario gestionale 2017 - 2019

Risorse finanziarie - Capitoli del Centro di Responsabilità DPC022 Servizio Edilizia Sociale  
(Residenziale pubblica).



Spesa

Totale Spese

10.688.596,75    44.683.637,73    54.307.856,01    43.951.389,23  
55.153.956,36



REGIONE ABRUZZO


Bilancio finanziario gestionale 2017 - 2019

Risorse finanziarie - Capitoli del Centro di Responsabilità DPC023 Servizio Risorse del Territorio ed Attività Estrat



Entrata

TITOLO	TIPOLOGIA	CAT.	CAP.	ART.	DESCRIZIONE	ENTRATA VINCOLATA	PERIMETRO SANITARIO	RESIDUI PRESUNTI AL 31/12/2016	PREVISIONE 2017 COMPLETANZA	PREVISIONE 2017 CASSA	PLUR. 2018 PLUR. 2019
3	100	03	31150	1	PROVENTI CANONI CONCESSIONI ACQUE MINERALI E TERMALI - ART. 33 DELLA L.R. 15/2002 -			0,00	206.180,09	206.180,09	206.180,09
3	100	03	32108	1	CANONI PER LE CONCESSIONI DEI BENI DEL DEMANIO E DEL PATRIMONIO DISPONIBILE - L.R. 11/1972			0,00	35.000,00	35.000,00	35.000,00
Totale Tipologia 100 Vendita di beni e servizi e proventi derivanti dalla gestione dei beni								0,00	241.180,09	241.180,09	241.180,09
TITOLO	TIPOLOGIA	CAT.	CAP.	ART.	DESCRIZIONE	ENTRATA VINCOLATA	PERIMETRO SANITARIO	RESIDUI PRESUNTI AL 31/12/2016	PREVISIONE 2017 COMPLETANZA	PREVISIONE 2017 CASSA	PLUR. 2018 PLUR. 2019
3	500	02	35103	1	PROVENTI DA RIMBORSI PER LE COMMISSIONI DI COLLAUDO ES ART. 1, COMMA 56, DELLA L. 23/9/2004	VINCREG		0,00	3.000,00	3.000,00	3.000,00
Totale Tipologia 500 Rimborsi e altre entrate correnti								0,00	3.000,00	3.000,00	3.000,00
Totale Titolo 3 Entrate extratributarie								0,00	244.180,09	244.180,09	244.180,09
Totale Entrate								0,00	244.180,09	244.180,09	244.180,09



REGIONE ABRUZZO

Bilancio finanziario gestionale 2017 - 2019

Risorse finanziarie - Capitoli del Centro di Responsabilità DPC023 Servizio Risorse del Territorio ed Attività Estrat

Missione	Programma	Titolo	Cap.	Art.	Descrizione	Macroaggregato	Spesa vincolata	Perimetro sanitario	Residui presunti al 31/12/2016	Previsione 2017 Competenza	Previsione 2017 Cassa	Plur. 2018 Plur. 2019
17	01	1	281831	1	ONERI PER LE COMMISSIONI DI COLLAUDO EX ART. 103 - Acquisto di beni e servizi 1. COMMA 56, DELLA L. 239/2004	VINCREG			0,30	3.000,00	3.000,00	3.000,00
Totale Programma 01 Fonti energetiche										3.000,00	3.000,00	3.000,00
Totale Missione 17 Energia e diversificazione delle fonti energetiche										3.000,00	3.000,00	3.000,00
Totale Spese:										3.000,00	3.000,00	3.000,00
												0,00



REGIONE ABRUZZO

Bilancio finanziario gestionale 2017 - 2019

Risorse finanziarie - Capitoli del Centro di Responsabilità DPC024 Servizio Gestione e Qualità delle Acque

Entrata

TITOLO	TIPOLOGIA	CAT.	CAP.	ART.	DESCRIZIONE	ENTRATA VINCOLATA	PERIMETRO SANITARIO	RESIDUI PRESUNTI AL 31/12/2016	PREVISIONE 2017 COMPETENZA	PREVISIONE 2017 CASSA	PLUR. 2016 PLUR. 2019
3	100	02	35202	1	PROVENTI DERIVANTI DALL'ATTIVITA' ISTRUTTORIA DI AUTORIZZAZIONE AGLI SCARICHI IDRICI			0,00	25.000,00	25.000,00	25.000,00
3	100	03	32107	1	CANONI E PROVENTI PER L'UTILIZZO DEL DEMANIO IDRICO - ART. 96 DEL D.LGS. 112/88	VINCREG		0,00	12.500.000,00	12.500.000,00	12.500.000,00
3	100	03	32109	1	CANONE AGGIUNTIVO ALLE GRANDI DERIVAZIONI IDROELETTRICHE - L.R. 22.10.2013, N. 38/15	VINCREG		0,00	2.000.000,00	2.000.000,00	2.000.000,00
Totale Tipologia 100 Vendita di beni e servizi e proventi derivanti dalla gestione dei beni								0,00	14.525.000,00	14.525.000,00	14.525.000,00

Entrata

TITOLO	TIPOLOGIA	CAT.	CAP.	ART.	DESCRIZIONE	ENTRATA VINCOLATA	PERIMETRO SANITARIO	RESIDUI PRESUNTI AL 31/12/2016	PREVISIONE 2017 COMPETENZA	PREVISIONE 2017 CASSA	PLUR. 2016 PLUR. 2019
3	200	01	35201	1	PROVENTI DERIVANTI DALL'ATTIVITA' DI CONTROLLO E REPRESSIONE DELLE IRREGOLARITA' E DEGLI ILLECITI A CARICO DELLE AMMINISTRAZIONI PUBBLICHE			0,00	160.000,00	160.000,00	160.000,00
3	200	02	35201	2	PROVENTI DERIVANTI DALL'ATTIVITA' DI CONTROLLO E REPRESSIONE DELLE IRREGOLARITA' E DEGLI ILLECITI A CARICO DELLE FAMIGLIE			0,00	5.000,00	5.000,00	5.000,00
3	200	03	35017	1	ENTRATE DERIVANTI DA SANZIONI AMMINISTRATIVE PER L'OBLAZIONE DELLA CONTRAVVENZIONE ALLE DISPOSIZIONI DEL T.U. 17/5/1933 (ART. 219 DEL T.U. 11.12.1989)			0,00	15.000,00	15.000,00	15.000,00
3	200	03	35201	3	PROVENTI DERIVANTI DALL'ATTIVITA' DI CONTROLLO E REPRESSIONE DELLE IRREGOLARITA' E DEGLI ILLECITI A CARICO DELLE IMPRESE			0,00	20.000,00	20.000,00	20.000,00
Totale Tipologia 200 Proventi derivanti dall'attività di controllo e repressione delle irreg.								0,00	220.000,00	220.000,00	220.000,00

Entrata

TITOLO	TIPOLOGIA	CAT.	CAP.	ART.	DESCRIZIONE	ENTRATA VINCOLATA	PERIMETRO SANITARIO	RESIDUI PRESUNTI AL 31/12/2016	PREVISIONE 2017 COMPETENZA	PREVISIONE 2017 CASSA	PLUR. 2016 PLUR. 2019
3	500	99	35013	1	ENTRATA DERIV. DA SPESE DI ISTRUTTORIA PER UTILIZZAZIONE DEMANIO IDRICO, COSTRUZIONE INVASIE POLIZIA IDRALICA	VINCREG		0,00	50.000,00	50.000,00	50.000,00
Totale Tipologia 500 Rimborsi e altre entrate correnti								0,00	50.000,00	50.000,00	50.000,00

Totale Titolo

TITOLO	TIPOLOGIA	CAT.	CAP.	ART.	DESCRIZIONE	ENTRATA VINCOLATA	PERIMETRO SANITARIO	RESIDUI PRESUNTI AL 31/12/2016	PREVISIONE 2017 COMPETENZA	PREVISIONE 2017 CASSA	PLUR. 2016 PLUR. 2019
Totale Titolo 3 Entrata extratributaria								0,00	14.795.000,00	14.745.000,00	14.795.000,00

129





REGIONE ABRUZZO

Bilancio finanziario gestionale 2017 - 2019

Risorse finanziarie - Capitoli del Centro di Responsabilità DPC024 Servizio Gestione e Qualità delle Acque

Entrata		Titolo		Tipologia		Cap.	Art.	Descrizione	Entrata Vincolata	Perimetro sanitario	Residui presunti al 31/12/2016	Previsione 2017 Competenza	Previsione 2017 Cassa	Plur. 2018 Plur. 2019
4	200	01	23201	1	ASSEGNAZIONE DELLO STATO PER LA TUTELA DELLE ACQUE INTERNE D. LGS. 11.5.1998 N. 192 - D.M. 17.11.2000				VINCSTUE		0,00	79.000,00	79.000,00	79.000,00
4	200	01	23205	1	FINANZIAMENTO DELLO STATO SUL FONDO INVESTIMENTI OCCUPAZIONE - FIO - PER L'INTEGRAZIONE E RISANAMENTO RETE IDRICA DEL RUZZO.						15.599,84	0,00	15.599,84	0,00
4	200	01	43062	1	ASSEGNAZIONI DELLO STATO PER REALIZZARE UN PROGRAMMA FINALIZZATO ALLA GESTIONE DEL SERVIZIO IDRICO INTEGRATO - ART. 144, CO. 17 LEGGE 23 DICEMBRE 2000				VINCSTUE		0,00	379.831,75	379.831,75	379.831,75
Totale Tipologia 200 Contributi agli investimenti											15.599,84	458.831,75	474.431,59	458.831,75
Totale Titolo 4 Entrate in conto capitale											15.599,84	458.831,75	474.431,59	458.831,75
Totale Entrate											15.599,84	15.253.831,75	15.798.431,59	15.253.831,75
													15.253.831,75	





REGIONE ABRUZZO

Bilancio finanziario gestionale 2017 - 2019

Risorse finanziarie - Capitoli del Centro di Responsabilità DPC024 Servizio Gestione e Qualità delle Acque

Spesa

Missione	Programma	TITOLO	Cap.	Art.	Descrizione	Macroaggregato	Spesa vincolata	Perimetro sanitario	Residui presunti al 31/12/2016	Previsione 2017 Competenza	Previsione 2017 Cassa	Plur. 2018 Plur. 2019
09	06	1	161420	1	INTERVENTI DI PREVENZIONE DALL'INQUINAMENTO E RISANAMENTO DEI CORPI IDRICI - PRESTAZIONI PROFESSIONALI E SPECIALISTICHE	03 - Acquisto di beni e servizi			0,00	5.000,00	5.000,00	5.000,00 5.000,00
09	06	1	161520	1	INTERVENTI DI PREVENZIONE DALL'INQUINAMENTO E RISANAMENTO DEI CORPI IDRICI - TRASFERIMENTI CORRENTI AD AMMINISTRAZIONI LOCALI	04 - Trasferimenti correnti			0,00	10.000,00	10.000,00	10.000,00 10.000,00
09	06	2	152346	1	INTERVENTI PER LA TUTELA DELLE ACQUE INTERNE, LGS.11.3.1986, N.152 - D.M.150 DEL 17.11.2000	05 - Altre spese in conto capitale	VINCSTUE		0,00	79.000,00	79.000,00	79.000,00 79.000,00
Totale Programma 06 Tutela e valorizzazione delle risorse idriche									0,00	94.000,00	94.000,00	94.000,00 94.000,00
Missione	Programma	TITOLO	Cap.	Art.	Descrizione	Macroaggregato	Spesa vincolata	Perimetro sanitario	Residui presunti al 31/12/2016	Previsione 2017 Competenza	Previsione 2017 Cassa	Plur. 2018 Plur. 2019
09	08	2	292437	1	FINANZIAMENTO DEI PROGRAMMI DEAC, DISIA, SIMAENOC - D.M. N.88 DEL 12.12.91 E 28.12.91-...	05 - Altre spese in conto capitale			32.217,46	0,00	32.217,00	0,00 0,00
Totale Programma 08 Qualità dell'aria e riduzione dell'inquinamento									32.217,46	0,00	32.217,00	0,00 0,00
Missione	Programma	TITOLO	Cap.	Art.	Descrizione	Macroaggregato	Spesa vincolata	Perimetro sanitario	Residui presunti al 31/12/2016	Previsione 2017 Competenza	Previsione 2017 Cassa	Plur. 2018 Plur. 2019
09	09	2	162380	1	OSN 2007-2013 - FSC - DELIBERA CIPE 79/2012 RISERVA PREMIALE OBIETTIVI DI SERVIZIO - INTERVENTI AMBITO ACQUA	05 - Altre spese in conto capitale	VINCSTUE		766.990,00	770.000,00	1.400.000,00	0,00 0,00
Totale Programma 09 Politica regionale unitaria per lo sviluppo sostenibile e la tutela de									766.990,00	770.000,00	1.400.000,00	0,00 0,00
Totale Missione 08 Sviluppo sostenibile e tutela del territorio e dell'ambiente									1.079.651,88	15.610.831,75	18.438.502,97	26.518.831,75 50.538.831,75
Totale Spese									1.979.651,88	16.518.831,75	19.438.502,97	26.518.831,75 50.538.831,75



REGIONE ABRUZZO

Bilancio finanziario gestionale 2017 - 2019

Risorse finanziarie - Capitoli del Centro di Responsabilità DPC025 Servizio Politica Energetica, Qualità dell'Air e

Entrata		TITOLO		DESCRIZIONE		ENTRATA VINCOLATA		PERIMETRO SANITARIO		RISULTI PRESUNTI AL 31/12/2016		PREVISIONE 2017		PREVISIONE 2018	
TITOLO	TIPLOGIA	CAT.	CAP.	ART.	DESCRIZIONE	ENTRATA VINCOLATA	PERIMETRO SANITARIO	RISULTI PRESUNTI AL 31/12/2016	PREVISIONE 2017	PREVISIONE 2017	PREVISIONE 2017	PREVISIONE 2017	PREVISIONE 2018	PREVISIONE 2018	
									COMPETENZA	CASSA	COMPETENZA	CASSA			
2	105	01	21051	1	ASSEGNAZIONE DELL'UNIONE EUROPEA PER L'ATTUAZIONE DEL PROGRAMMA ALTERNATIVE ENERGY			107.171,00	0,00	107.171,00	0,00	107.171,00	0,00	0,00	
Totale Tipologia 105 Trasferimenti correnti della UE e dal Resto del Mondo															
Totale Titolo 2 Trasferimenti correnti															
3	100	02	3111C	1	ENTRATE DERIVANTI DA DIRITTI DI ISTRUTTORIA PER IL RILASCIO DELL'AUTORIZZAZIONE AI SENSI DEL DECRETO LEGISLATIVO 387/2003 E SUCCESSIVE MODIFICHE ED IN	VINCREG		0,00	150.000,00	150.000,00	150.000,00	150.000,00	150.000,00	150.000,00	
3	100	02	3112C	1	ENTRATE DERIVANTI DA DIRITTI DI ISTRUTTORIA PER LA COMPENSAZIONE AMBIENTALE AI SENSI DELLA L. 238/2004 E SUCCESSIVE MODIFICHE ED INTEGRAZIONI - L.R. 9	VINCREG		0,00	300.000,00	300.000,00	300.000,00	300.000,00	300.000,00	300.000,00	
3	100	02	3113C	0	ENTRATE DERIVANTI DA DIRITTI DI ISTRUTTORIA PER IL RILASCIO DELL'AUTORIZZAZIONE INTEGRATA AMBIENTALE AI SENSI DEL D.LGS. 152/2006 E SUCCESSIVE MODIFI	VINCREG		3.300,00	300.000,00	300.000,00	300.000,00	300.000,00	300.000,00	300.000,00	
3	100	02	34425	1	ENTRATE DERIVANTI DALLA DELEGA L.R. 3/2015 PER EMISSIONI IN ATMOSFERA E CONTROLLO DEGLI IMPIANTI TERMICI.	VINCREG		0,00	110.000,00	110.000,00	110.000,00	110.000,00	110.000,00	110.000,00	
Totale Tipologia 100 Vendita di beni e servizi e proventi derivanti dalla gestione dei beni															
Totale Titolo 3 Entrate extratributarie															
3	500	98	35030	0	ENTRATE DERIVANTI DALL'ATTUAZIONE DELLA LEGGE, DISPOSIZIONI PER IL CONTENIMENTO E LA RIDUZIONE DELL'INQUINAMENTO ACUSTICO NELL'AMBIENTE ESTERNO E NELL	VINCREG		0,00	200.000,00	200.000,00	200.000,00	200.000,00	200.000,00	200.000,00	
Totale Tipologia 500 Rimborsi e altre entrate correnti															
Totale Titolo 3 Entrate extratributarie															
Totale Entrate															
										3.300,00	860.000,00	860.000,00	860.000,00	860.000,00	
										0,00	150.000,00	150.000,00	150.000,00	150.000,00	
										0,00	300.000,00	300.000,00	300.000,00	300.000,00	
										3.300,00	300.000,00	300.000,00	300.000,00	300.000,00	
										0,00	110.000,00	110.000,00	110.000,00	110.000,00	
										0,00	200.000,00	200.000,00	200.000,00	200.000,00	
										3.300,00	1.060.000,00	1.060.000,00	1.060.000,00	1.060.000,00	
										110.471,00	1.060.000,00	1.170.471,00	1.170.471,00	1.170.471,00	
										0,00	150.000,00	150.000,00	150.000,00	150.000,00	
										0,00	300.000,00	300.000,00	300.000,00	300.000,00	
										3.300,00	300.000,00	300.000,00	300.000,00	300.000,00	
										0,00	110.000,00	110.000,00	110.000,00	110.000,00	
										0,00	200.000,00	200.000,00	200.000,00	200.000,00	
										3.300,00	1.060.000,00	1.060.000,00	1.060.000,00	1.060.000,00	
										110.471,00	1.060.000,00	1.170.471,00	1.170.471,00	1.170.471,00	
										0,00	150.000,00	150.000,00	150.000,00	150.000,00	
										0,00	300.000,00	300.000,00	300.000,00	300.000,00	
										3.300,00	300.000,00	300.000,00	300.000,00	300.000,00	
										0,00	110.000,00	110.000,00	110.000,00	110.000,00	
										0,00	200.000,00	200.000,00	200.000,00	200.000,00	
										3.300,00	1.060.000,00	1.060.000,00	1.060.000,00	1.060.000,00	
										110.471,00	1.060.000,00	1.170.471,00	1.170.471,00	1.170.471,00	
										0,00	150.000,00	150.000,00	150.000,00	150.000,00	
										0,00	300.000,00	300.000,00	300.000,00	300.000,00	
										3.300,00	300.000,00	300.000,00	300.000,00	300.000,00	
										0,00	110.000,00	110.000,00	110.000,00	110.000,00	
										0,00	200.000,00	200.000,00	200.000,00	200.000,00	
										3.300,00	1.060.000,00	1.060.000,00	1.060.000,00	1.060.000,00	
										110.471,00	1.060.000,00	1.170.471,00	1.170.471,00	1.170.471,00	
										0,00	150.000,00	150.000,00	150.000,00	150.000,00	
										0,00	300.000,00	300.000,00	300.000,00	300.000,00	
										3.300,00	300.000,00	300.000,00	300.000,00	300.000,00	
										0,00	110.000,00	110.000,00	110.000,00	110.000,00	
										0,00	200.000,00	200.000,00	200.000,00	200.000,00	
										3.300,00	1.060.000,00	1.060.000,00	1.060.000,00	1.060.000,00	
										110.471,00	1.060.000,00	1.170.471,00	1.170.471,00	1.170.471,00	
										0,00	150.000,00	150.000,00	150.000,00	150.000,00	
										0,00	300.000,00	300.000,00	300.000,00	300.000,00	
										3.300,00	300.000,00	300.000,00	300.000,00	300.000,00	
										0,00	110.000,00	110.000,00	110.000,00	110.000,00	
										0,00	200.000,00	200.000,00	200.000,00	200.000,00	
										3.300,00	1.060.000,00	1.060.000,00	1.060.000,00	1.060.000,00	
										110.471,00	1.060.000,00	1.170.471,00	1.170.471,00	1.170.471,00	
										0,00	150.000,00	150.000,00	150.000,00	150.000,00	
										0,00	300.000,00	300.000,00	300.000,00	300.000,00	
										3.300,00	300.000,00	300.000,00	300.000,00	300.000,00	
										0,00	110.000,00	110.000,00	110.000,00	110.000,00	
										0,00	200.000,00	200.000,00	200.000,00	200.000,00	
										3.300,00	1.060.000,00	1.060.000,00	1.060.000,00	1.060.000,00	
										110.471,00	1.060.000,00	1.170.471,00	1.170.471,00	1.170.471,00	
										0,00	150.000,00	150.000,00	150.000,00	150.000,00	
										0,00	300.000,00	300.000,00	300.000,00	300.000,00	
										3.300,00	300.000,00	300.000,00	300.000,00	300.000,00	
										0,00	110.000,00	110.000,00	110.000,00	110.000,00	
										0,00	200.000,00	200.000,00	200.000,00	200.000,00	
										3.300,00	1.060.000,00	1.060.000,00	1.060.000,00	1.060.000,00	
										110.471,00	1.060.000,00	1.170.471,00	1.170.471,00	1.170.471,00	
										0,00	150.000,00	150.000,00	150.000,00	150.000,00	
										0,00	300.000,00	300.000,00	300.000,00	300.000,00	
										3.300,00	300.000,00	300.000,00	300.000,00	300.000,00	
										0,00	110.000,00	110.000,00	110.000,00	110.000,00	
										0,00	200.000,00	200.000,00	200.000,00	200.000,00	
										3.300,00	1.060.000,00	1.060.000,00	1.060.000,00	1.060.000,00	
										110.471,00	1.060.000,00	1.170.471,00	1.170.471,00	1.170.471,00	
										0,00	150.000,00	150.000,00	150.000,00	150.000,00	
										0,00	300.000,00	300.000,00	300.000,00	300.000,00	
										3.300,00	300.000,00	300.000,00	300.000,00	300.000,00	
										0,00	110.000,00	110.000,00	110.000,00	110.000,00	
										0,00	200.000,00	200.000,00	200.000,00	200.000,00	
										3.300,00	1.060.000,00	1.060.000,00	1.060.000,00	1.060.000,00	
										110.471,00	1.060.000,00	1.170.471,00	1.170.471,00	1.170.471,00	
										0,00	150.000,00	150.000,00	150.000,00	150.000,00	
										0,00	300.000,00	300.000,00	300.000,00	300.000,00	
										3.300,00	300.000,00	300.000,00	300.000,00	300.000,00	
										0,00	110.000,00	110.000,00	110.000,00	110.000,00	
										0,00	200.000,00	200.000,00	200.000,00	200.000,00	
										3.300,00	1.060.000,00	1.060.000,00	1.060.000,00	1.060.000,00	
										110.471,00	1.060.000,00	1.170.471,00	1.170.471,00	1.170.471,00	
										0,00	150.000,00	150.000,00	150.000,00	150.000,00	
										0,00	300.000,00	300.000,00	300.000,00	300.000,00	
										3.300,00	300.000,00	300.000,00	300.000,00	300.000,00	
										0,00	110.000,00	110.000,00	110.000,00	110.000,00	
										0,00	200.000,00	200.000,00	200.000,00	200.000,00	
										3.300,00	1.060.000,00	1.060.000,00	1.060.000,00	1.060.000,00	
										110.471,00	1.060.000,00	1.170.471,00	1.170.471,00	1.170.471,00	
										0,00	150.000,00	150.000,00	150.000,00	150.000,00	
										0,00	300.000,00	300.000,00	300.000,00	300.000,00	
										3.300,00	300.000,00	300.000,00	300.000,00	300.000,00	
										0,00	110.000,00	110.000,00	110.000,00	110.000,00	
										0,00	200.000,00	200.000,00	200.000,00	200.000,00	
										3.300,00	1.060.000,00	1.060.000,00	1.060.000,00	1.060.000,00	
										110.471,00	1.060.000,00	1.170.471,00	1.170.471,00	1.170.471,00	
										0,00	150.000,00	150.000,00	150.000,00	150.000,00	
										0,00	300.000,00	300.000,00	300.000,00	300.000,00	
										3.300,00	300.000,00	300.000,00	300.000,00	300.000,00	
										0,00	110.000,00	110.000,00	110.000,00	110.000,00	
										0,00	200.000,00	200.000,00	200.000,00	200.000,00	
										3.300,00	1.060.000,00	1.060.000,00	1.060.000,00	1.060.000,00	
										110.471,00	1.060.000,00	1.170.471,00	1.170.471,00	1.170.471,00	
										0,00	150.000,00	150.000,00	150.000,00	150.000,00	
										0,00	300.000,00	300.000,00	300.000,00	300.000,00	
										3.300,00	300.000,00	300.000,00	300.000,00	300.000,00	
										0,00	110.000,00	110.000,00	110.000,00	110.000,00	
										0,00	200.000,00	200.000,00	200.000,00	200.000,00	
										3.300,00	1.060.000,00	1.060.000,00	1.060.000,00	1.060.000,00	
										110.471,00	1.060.000,00	1.170.471,00	1.170.471,00	1.170.471,00	
										0,00	150.000,00	150.000,00	150.000,00	150.000,00	
										0,00	300.000,00	300.000,00	300		



REGIONE ABRUZZO

Bilancio finanziario gestionale 2017 - 2019

Risorse finanziarie - Capitoli del Centro di Responsabilità DPC025 Servizio Politica Energetica, Qualità dell'Aria e

Spesa

Missione	Programma	Titolo	Cap.	Art.	Descrizione	Macroaggregato	Spesa vincolata	Perimetro sanitario	Residui presunti al 31/12/2016	Previsione 2017 Competenza	Previsione 2017 Cassa	Plur. 2018	Plur. 2019
01	12	2	12484	7	ATTUAZIONE POR FESR 2014-2020 - COFINANZIAMENTO REGIONALE (DPC025 - CONTRIBUTI AGLI INVESTIMENTI COMUNI)	03 - Contributi agli investimenti	VINCREG		0,00	509.924,16	509.924,16	142.865,62	
01	12	2	12603	7	ATTUAZIONE POR FESR 2014-2020 - QUOTA UE (DPC025 - CONTRIBUTI AGLI INVESTIMENTI AD AMMINISTRAZIONI LOCALI)	03 - Contributi agli investimenti	VINCSTUE		0,00	1.699.747,19	1.699.747,19	475.618,75	
01	12	2	12604	7	ATTUAZIONE POR FESR 2014-2020 - QUOTA STATO (DPC025 - CONTRIBUTI AGLI INVESTIMENTI AD AMMINISTRAZIONI LOCALI)	03 - Contributi agli investimenti	VINCSTUE		0,00	1.188.823,03	1.188.823,03	332.933,12	
Totale Programma 12. Politica regionale unitaria per i servizi istituzionali, generali e di gestione													
										3.399.494,38	3.399.494,38	951.237,49	
										0,00	0,00	970.273,92	
										0,00	3.399.494,38	951.237,49	970.273,92

Totale Missione 01 Servizi istituzionali, generali e di gestione

Missione	Programma	Titolo	Cap.	Art.	Descrizione	Macroaggregato	Spesa vincolata	Perimetro sanitario	Residui presunti al 31/12/2016	Previsione 2017 Competenza	Previsione 2017 Cassa	Plur. 2018	Plur. 2019
09	02	1	291550	1	CONTRIBUTO ANNUALE DI FUNZIONAMENTO PER L'ATTIVITA' ORDINARIA ASSEGNATO ALL'A.R.T.A. - ART. 20, COMMA 1, L.R. 29.7.1980, N. 64.	04 - Trasferimenti correnti			0,00	750.000,00	750.000,00	750.000,00	
09	02	1	291550	1	SPESA PER CONTROLLI DELLE CENTRALI TERMICHE	04 - Trasferimenti correnti			0,00	50.000,00	50.000,00	50.000,00	
Totale Programma 02. Valorizzazione e recupero ambientale													
										800.000,00	800.000,00	800.000,00	
										0,00	0,00	800.000,00	
										0,00	800.000,00	800.000,00	800.000,00

Totale Missione 02 Qualità dell'aria e riduzione dell'inquinamento

Missione	Programma	Titolo	Cap.	Art.	Descrizione	Macroaggregato	Spesa vincolata	Perimetro sanitario	Residui presunti al 31/12/2016	Previsione 2017 Competenza	Previsione 2017 Cassa	Plur. 2018	Plur. 2019
09	08	1	291450	1	SPESA PER LE ATTIVITA' CONNESSE ALLA PROCEDURA DI COMPENSAZIONE AMBIENTALE AI SENSI DELLA L. 239/2004, PER IL FUNZIONAMENTO DELL'ARBAE ART. 64 L.R.F.	04 - Trasferimenti correnti	VINCREG		6.550,50	200.000,00	200.550,50	200.000,00	
09	08	1	291540	0	DISPOSIZIONI PER IL CONTENIMENTO E LA RIDUZIONE DELL'INQUINAMENTO ACUSTICO NELL'AMBIENTE ESTERNO E NELL'AMBIENTE ABITATIVO L.R. 17.7.2007, n.23	04 - Trasferimenti correnti	VINCREG		0,00	100.000,00	100.000,00	100.000,00	
09	08	2	292210	1	FONDO REGIONALE PER GLI INTERVENTI DI PREVENZIONE DAGLI INQUINAMENTI E RISANAMENTO AMBIENTALE - L.R. 16.6.2006, N. 17 -	04 - Altri trasferimenti in conto capitale	VINCREG		905.335,04	139.170,00	1.000.000,00	189.170,00	
09	08	2	292210	2	FONDO REGIONALE PER GLI INTERVENTI DI PREVENZIONE DAGLI INQUINAMENTI E RISANAMENTO AMBIENTALE - L.R. 16.6.2006, N. 17 -	03 - Contributi agli investimenti	VINCREG		89.949,63	0,00	0,00	0,00	
09	08	2	292361	1	INTERVENTI PER FUNZIONI TRASFERITE DAL D. LGS. 112/1998 IN MATERIA DI AMBIENTE- DPCM 22.12.2000	05 - Altre spese in conto capitale	VINCREG		3.937.982,86	0,00	3.937.982,86	0,00	
Totale Programma 08. Qualità dell'aria e riduzione dell'inquinamento													
										4.995.818,03	489.170,00	489.170,00	0,00
										0,00	5.244.533,36	489.170,00	0,00

134



REGIONE ABRUZZO

Bilancio finanziario gestionale 2017 - 2019

Risorse finanziarie - Capitoli del Centro di Responsabilità DPC025 Servizio Politica Energetica, Qualità dell'Aria e

Spesa

Totale Missione 09 Sviluppo sostenibile e tutela del territorio e dell'ambiente		4.939.815,03		1.289.170,00		6.044.533,36		1.289.170,00					
		800.000,00						800.000,00					
Missione	Programma	Titolo	Cap.	Art.	Descrizione	Macroaggregato	Spesa vincolata	Perimetro sanitario	Risidui presunti al 31/12/2016	Provisione 2017 Competenza	Provisione 2017 Cassa	Plur. 2016	Plur. 2019
17	01	1	281341	1	INTERVENTI PER LO SVILUPPO DELLE FONTI DI ENERGIA RINNOVABILE E PER LA RIDUZIONE DEI CONSUMI ENERGETICI	04 - Trasferimenti correnti			5.007,80	610,00	5.617,80	610,00	610,00
17	01	1	281410	1	INTERVENTI PER LA REALIZZAZIONE E LA GESTIONE DEL PROGETTO REGIONAGREENGROWTH INTERREG IVC - TRASFERIMENTI U.E.	03 - Acquisto di beni e servizi			1.498,98	0,00	1.498,98	0,00	0,00
17	01	1	281411	1	INTERVENTI PER LA REALIZZAZIONE E LA GESTIONE DEL PROGETTO REGIONAGREENGROWTH INTERREG IVC - TRASFERIMENTI STATALI	03 - Acquisto di beni e servizi			500,01	0,00	500,00	0,00	0,00
17	01	1	281422	1	REALIZZAZIONE PROGETTO EFFECT - FONDI U.E.	03 - Acquisto di beni e servizi			59,85	0,00	59,85	0,00	0,00
17	01	1	281423	1	REALIZZAZIONE PROGETTO ALTERNENERGY - FONDI STATALI	03 - Acquisto di beni e servizi			4.209,29	0,00	4.209,00	0,00	0,00
17	01	1	281424	1	REALIZZAZIONE PROGETTO ALTERNENERGY - FONDI UNIONE EUROPEA	03 - Acquisto di beni e servizi			23.862,61	0,00	23.862,00	0,00	0,00
17	01	1	281440	1	SPESA PER LE ATTIVITA' CONNESSE AL RILASCIO DELL'AUTORIZZAZIONE AI SENSI DEL D.LGS. 387/2003 E SUCCESSIVE MODIFICHE E INTEGRAZIONI E PER IL FUNZIONAME	04 - Trasferimenti correnti	VINCREG		0,00	20.714,43	20.714,43	20.714,43	20.714,43
17	01	2	281440	2	SPESA PER LE ATTIVITA' CONNESSE AL RILASCIO DELL'AUTORIZZAZIONE AI SENSI DEL D.LGS. 387/2003 E S.M.I. E PER IL FUNZIONAME(SERVIZI)	03 - Acquisto di beni e servizi	VINCREG		26.988,52	70.714,43	70.714,43	70.714,43	70.714,43
17	01	3	281440	3	SPESA PER LE ATTIVITA' CONNESSE AL RILASCIO DELL'AUTORIZZAZ. AI SENSI DEL D.LGS. 387/2003 E S.M.I. E PER IL FUNZIONAM.(QUOTE ASSOCIATIVE)	03 - Acquisto di beni e servizi	VINCREG		0,00	8.571,14	8.571,14	8.571,14	8.571,14
17	01	1	282007	1	INTERVENTI PER LA VALORIZZAZIONE DELLE BIOMASSE AGRO-FORESTALI - MEZZI STATALI -	05 - Altre spese in conto capitale			624.275,66	0,00	624.275,00	0,00	0,00
17	01	2	282007	2	INTERVENTI PER LA VALORIZZAZIONE DELLE BIOMASSE AGRO-FORESTALI - MEZZI STATALI -	02 - Investimenti fissi fondi			37.916,82	0,00	37.916,00	0,00	0,00
17	01	2	282011	1	REALIZZAZIONE PROGETTO POWERED - FONDI STATALI	05 - Altre spese in conto capitale			73,22	0,00	73,22	0,00	0,00
17	01	2	282012	1	REALIZZAZIONE PROGETTO POWERED - FONDI UNIONE EUROPEA	05 - Altre spese in conto capitale			414,82	0,00	414,82	0,00	0,00
17	01	2	282441	1	FONDO REGIONALE PER LO SVILUPPO E LA DIFFUSIONE DELLE FONTI RINNOVABILI DI ENERGIA E PER LA RIDUZIONE DEI CONSUMI ENERGETICI - L.R. 16.9.1998, N.80.	04 - Altri trasferimenti in conto capitale			2.737,65	100.000,00	102.737,00	0,00	100.000,00
												100.000,00	100.000,00

REGIONE ABRUZZO

Bilancio finanziario gestionale 2017 - 2019

Risorse finanziarie - Capitoli del Centro di Responsabilità DPC025 Servizio Politica Energetica, Qualità dell'Aria e



Spesa						
Totale Programma 01 Fonti energetiche	727.515,13	200.610,00	904.098,69	200.610,00	200.610,00	200.610,00
Totale Missione 17 Energia e diversificazione delle fonti energetiche	727.515,13	200.610,00	904.098,69	200.610,00	200.610,00	200.610,00
Totale Spese	5.667.333,16	4.309.274,38	10.345.126,43	2.441.017,49	1.970.883,52	



REGIONE ABRUZZO

Bilancio finanziario gestionale 2017 - 2019

Risorse finanziarie - Capitoli del Centro di Responsabilità DPC026 Servizio Gestione dei Rifiuti

Entrata												
Titolo	Tipologia	Cat.	Cap.	Art.	Descrizione	Entrata vincolata	Perimetro sanitario	Residui presunti al 31/12/2016	Previsione 2017 Competenza	Previsione 2017 Cassa	Plur. 2018 Plur. 2019	
1	101	59	11690	1	TRIBUTO SPECIALE PER IL DEPOSITO IN DISCARICA DEI RIFIUTI SOLIDI - ART. 3, COMMA 24, L. N. 549/1995, L.R. 16.6.2006, N.17	VINCREG		0,00	458.839,35	458.839,35	458.839,35 0,00	
Totale Tipologia 101 imposte, tasse e proventi assimilati										458.839,35	458.839,35	458.839,35 0,00
Totale Titolo 1 Entrate correnti di natura tributaria, contributiva e perequativa										458.839,35	458.839,35	458.839,35 0,00
Entrata												
Titolo	Tipologia	Cat.	Cap.	Art.	Descrizione	Entrata vincolata	Perimetro sanitario	Residui presunti al 31/12/2016	Previsione 2017 Competenza	Previsione 2017 Cassa	Plur. 2018 Plur. 2019	
2	101	01	23184	1	ASSEGNAZIONE DELLO STATO PER LA REALIZZAZIONE DEL PIANO REGIONALE DI PROTEZIONE E DI DIFESA DELL'AMBIENTE DAI PERICOLI DERIVANTI DALL'AMBIANTO D.L.C.I.A.			118.640,48	0,00	118.000,00	0,00 0,00	
Totale Tipologia 101 Trasferimenti correnti da Amministrazioni pubbliche										118.640,48	118.000,00	0,00 0,00
Totale Titolo 2 Trasferimenti correnti										118.640,48	118.000,00	0,00 0,00
Entrata												
Titolo	Tipologia	Cat.	Cap.	Art.	Descrizione	Entrata vincolata	Perimetro sanitario	Residui presunti al 31/12/2016	Previsione 2017 Competenza	Previsione 2017 Cassa	Plur. 2018 Plur. 2019	
4	200	01	43003	1	ASSEGNAZIONE DELLO STATO DI FONDI PER INTERVENTI DI RIPRISTINO AMBIENTALI DEI FIUMI SALINE E ALENTO - DECRETO N° 468 DEL 16.09.2001	VINCSTUE		0,00	13.550,91	13.550,91	13.550,91 13.550,91	
Totale Tipologia 200 Contributi agli investimenti										13.550,91	13.550,91	13.550,91 13.550,91
Totale Titolo 4 Entrate in conto capitale										13.550,91	13.550,91	13.550,91 13.550,91
Totale Entrate										472.390,26	590.390,25	472.390,26 13.550,91

137





REGIONE ABRUZZO

Bilancio finanziario gestionale 2017 - 2019

Risorse finanziarie - Capitoli del Centro di Responsabilità DPC026 Servizio Gestione dei Rifiuti

Spesa

Missione	Programma	Titolo	Cap.	Art.	Descrizione	Macroaggregato	Spesa vincolata	Perimetro sanitario	Residui presunti al 31/12/2016	Previsione 2017 Competenza	Previsione 2017 Cassa	Plur. 2018 Plur. 2019
08	01	2	282380	1	FINANZIAMENTO STATALE PER IL RIPRISTINO AMBIENTALE DEI FIUMI SALINE E ALENTO D.M. 468 DEL 18.09.2001 -	05 - Altre spese in conto capitale	VINCSTUE		353.038,88	13.550,91	13.550,91	13.550,91 13.550,91
Totale Programma 01 - Difesa del suolo												
Missione	Programma	Titolo	Cap.	Art.	Descrizione	Macroaggregato	Spesa vincolata	Perimetro sanitario	Residui presunti al 31/12/2016	Previsione 2017 Competenza	Previsione 2017 Cassa	Plur. 2018 Plur. 2019
09	02	1	281480	1	SPESE PER LE ATTIVITA' CONNESSE AL RILASCIO DELL'AUTORIZZAZIONE INTEGRATA AMBIENTALE AI SENSI DEL D. LGS. 152/2006 E SUCCESSIVE MODIFICHE ED INTEGRAZ	03 - Acquisto di beni e servizi	VINCREG		80.905,57	200.000,00	280.000,00	200.000,00 200.000,00
Totale Programma 02 - Valorizzazione e recupero ambientale												
Missione	Programma	Titolo	Cap.	Art.	Descrizione	Macroaggregato	Spesa vincolata	Perimetro sanitario	Residui presunti al 31/12/2016	Previsione 2017 Competenza	Previsione 2017 Cassa	Plur. 2018 Plur. 2019
08	03	2	500	6	PATTO PER IL SUD (MASTERPLAN) - TRASFERIMENTI RISORSE PER INVESTIMENTI - INTERVENTI PER LA BONIFICA/DISCARICHE	03 - Contributi agli investimenti			0,00	4.500.000,00	4.500.000,00	12.500.000,00 25.000.000,00
09	03	2	282321	1	OSN 2007-2013 - OBIETTIVI DI SERVIZIO - RISORSE PREMIALI INTERMEDIE E RESIDUE - AMBITO RIFIUTI	03 - Contributi agli investimenti			0,00	4.534.512,97	4.534.512,97	4.052.508,30 0,00
09	03	2	282360	1	INTERVENTI FINANZIARI URGENTI PER FAVORIRE LA RACCOLTA DIFFERENZIATA DEI RIFIUTI - L.R. 23.3.2000 N. 52.	05 - Altre spese in conto capitale	VINCSTUE		200.000,00	0,00	200.000,00	0,00 0,00
Totale Programma 03 - Rifiuti												
Missione	Programma	Titolo	Cap.	Art.	Descrizione	Macroaggregato	Spesa vincolata	Perimetro sanitario	Residui presunti al 31/12/2016	Previsione 2017 Competenza	Previsione 2017 Cassa	Plur. 2018 Plur. 2019
09	09	2	282200	1	RISORSE PAR FAS 2007-2013: SPESE PER LA REALIZZAZIONE DI PROGRAMMI STRAORDINARI IN MATERIA DI SMALTIMENTO RIFIUTI	05 - Altre spese in conto capitale	VINCSTUE		1.663.152,13	0,00	1.663.152,13	0,00 0,00
Totale Programma 09 - Politica regionale unitaria per lo sviluppo sostenibile e la tutela de												
Totale Missione 09 - Sviluppo sostenibile e tutela del territorio e dell'ambiente												
									2.317.096,55	9.248.063,88	11.217.216,01	16.765.159,21 25.213.550,91
Totale Spese									2.317.096,55	9.248.063,88	11.217.216,01	16.765.159,21 25.213.550,91

138



REGIONE ABRUZZO

Bilancio finanziario gestionale 2017 - 2019

Risorse finanziarie - Capitoli del Centro di Responsabilità DPC027 Servizio Difesa del Suolo

Spesa

Missione	Programma	Titolo	Cap.	Art.	Descrizione	Macroaggregato	Spesa vincolata	Perimetro sanitario	Residui presunti al 31/12/2016	Previsione 2017 Competenza	Previsione 2017 Cassa	Plur. 2018
01	12	2	12484	15	ATTUAZIONE POR FESR 2014-2020 - FINANZIAMENTO REGIONALE ( DPC027 - CONTRIBUTI AGLI INVESTIMENTI COMUNI)	03 - Contributi agli investimenti	VINCREG		0,00	1.350.000,00	1.350.000,00	1.030.500,00
01	12	2	12803	15	ATTUAZIONE POR FESR 2014-2020 - QUOTA UE (DPC027 - CONTRIBUTI AGLI INVESTIMENTI AD AMMINISTRAZIONI LOCALI)	03 - Contributi agli investimenti	VINCSTUE		0,00	4.500.000,00	4.500.000,00	3.435.000,00
01	12	2	12604	15	ATTUAZIONE POR FESR 2014-2020 - QUOTA STATO (DPC027 - CONTRIBUTI AGLI INVESTIMENTI AD AMMINISTRAZIONI LOCALI)	03 - Contributi agli investimenti	VINCSTUE		0,00	3.150.000,00	3.150.000,00	2.404.500,00
Totale Programma 12. Politica regionale unitaria per i servizi istituzionali, generali e di gi									0,00	9.000.000,00	9.000.000,00	6.870.000,00
Totale Missione 01. Servizi istituzionali, generali e di gestione									0,00	9.000.000,00	9.000.000,00	6.870.000,00

Spesa

Missione	Programma	Titolo	Cap.	Art.	Descrizione	Macroaggregato	Spesa vincolata	Perimetro sanitario	Residui presunti al 31/12/2016	Previsione 2017 Competenza	Previsione 2017 Cassa	Plur. 2018
03	01	2	500	7	PATTO PER IL SUD (MASTERPLAN) - TRASFERIMENTI RISORSE PER INVESTIMENTI - INTERVENTI PER LA DIFESA IDROGEOLOGICA TERRITORIO REGIONALE	03 - Contributi agli investimenti			0,00	2.000.000,00	2.000.000,00	12.666.666,67
03	01	2	152103	1	INTERVENTI PER I SERVIZI DI PIENA MANUTENZIONE - T.U. 25.7.1904 N. 523	04 - Altri trasferimenti in conto capitale			375.260,85	150.000,00	525.260,85	150.000,00
03	01	2	152316	1	INTERVENTI DI DIFESA DEL SUOLO PREVISTI DAL D.L. 11.06.1996 N. 180 CONVERTITO IN L. 03.08.1996, N. 207 E DELLA L. 31.07.2002, N. 179	03 - Contributi agli investimenti			186.266,94	0,00	186.266,94	150.000,00
03	01	2	152351	1	INTERVENTI STRATEGICI SUL TERRITORIO REGIONALE L. 163/09 - D.P.R. 27.7.1989.	03 - Contributi agli investimenti			726.662,60	0,00	726.662,60	0,00
03	01	2	152366	1	INTERVENTI PER IL BACINO IDROGRAFICO NAZIONALE DEL LIRI-GARIGLIANO-VOLTURNO SCHEMI PREVISIONALI PROGRAMMATICI ART.31 L.18.5.89 N.183 E ART.9 L.7.8.90 N.183	05 - Altre spese in conto capitale			3,18	0,00	3,18	0,00
03	01	2	152388	1	INTERVENTI PER IL BACINO IDROGRAFICO REGIONALE E SUB-BACINI SCHEMI PREVISIONALI E PROGRAMMATICI ART.31, L.18.05.89, N.183 E ART.9, L.07.08.1990, N.183	05 - Altre spese in conto capitale			34.700,76	0,00	34.700,76	0,00
03	01	2	152490	1	INTERVENTI PER IL BACINO IDROGRAFICO NAZIONALE DEL TEVERE - SCHEMI PREVISIONALI E PROGRAMMATICI - ART. 31 L. 18.5.1989, N. 183 E ART. 9 L. 7.8.1990, N. 253	05 - Altre spese in conto capitale			103.291,37	0,00	103.291,37	0,00
03	01	2	152430	2	INTERVENTI PER LA REDAZIONE DEI PIANI IDRAULICI DI CARSO E MEZZI AUTORITA DI BACINO FIUME TEVERE -	05 - Altre spese in conto capitale			272,08	0,00	272,08	0,00
Totale Programma 01. Difesa del suolo									1.426.497,86	2.150.000,00	3.576.497,86	12.816.666,67
												25.463.333,33

139



REGIONE ABRUZZO

Bilancio finanziario gestionale 2017 - 2019

Risorse finanziarie - Capitoli del Centro di Responsabilità DPC027 Servizio Difesa del Suolo

Spesa

Missione	Programma	Titolo	Cap.	Art.	Descrizione	Macroaggregato	Spesa vincolata	Perimetro sanitario	Residui presunti al 31/12/2016	Previsione 2017 Competenza	Previsione 2017 Cassa	Plur. 2018	Plur. 2019
09	04	1	151532	1	FONDI PER IL FUNZIONAMENTO DELL'AUTORITA' DI BACINO	04 - Trasferimenti correnti			0,00	200.000,00	200.000,00	200.000,00	200.000,00
09	04	1	151591	1	SPESE DI FUNZIONAMENTO DELL'AUTORITA' DI BACINO DEI FIUMI TRIGNO, BIFERNO E MINORI, SACIONE E PORTORE - L.R. 16.9.1998, N. 78.	04 - Trasferimenti correnti			23.000,00	10.000,00	33.000,00	10.000,00	10.000,00
09	04	1	151592	1	CONTRIBUTO PER IL FINANZIAMENTO DELL'AUTORITA' DI BACINO DEL TRONTO - L.R. 16.7.1997, N. 59 E L.R. 12.8.1998, N. 86.	04 - Trasferimenti correnti			27.000,00	20.000,00	27.000,00	20.000,00	20.000,00
Totale Programma 04 Servizio Idrico Integrato									50.000,00	230.000,00	260.000,00	230.000,00	230.000,00
Totale Missione 09 Sviluppo sostenibile e tutela del territorio e dell'ambiente									1.476.497,86	2.380.000,00	3.836.497,86	13.046.666,67	13.046.666,67
Totale Spese									1.476.497,86	11.360.000,00	12.836.497,86	25.713.333,33	19.816.666,67
												32.583.333,33	



REGIONE ABRUZZO


Bilancio finanziario gestionale 2017 - 2019

Risorse finanziarie - Capitoli del Centro di Responsabilità DPC028 Servizio Opere Marittime e Acque Marine



Entrata														
TITOLO	TIPLOGIA	CAT.	CAP.	ART.	DESCRIZIONE	ENTRATA VINCOLATA	PERIMETRO SANZIARIO	RESIDUI PRESUNTI AL 31/12/2016	PREVISIONE 2017	PREVISIONE 2017	PREVISIONE 2017	PLUR. 2018	PLUR. 2019	
2	101	01	22098	1	IPA ADRIATIC 2007-2013 - PROGETTO ADRIATIC+ SHARING MARINE AND COASTAL CROSS MANAGEMENT EXPERIENCES IN THE ADRIATIC BASIN - ASSEGNAZIONI STATALI	VINCSTUE		14.065,00	0,00	0,00	14.065,00	0,00	0,00	
Totale Tipologia 101 - Trasferimenti correnti da Amministrazioni pubbliche										0,00	0,00	14.065,00	0,00	0,00
Entrata														
TITOLO	TIPLOGIA	CAT.	CAP.	ART.	DESCRIZIONE	ENTRATA VINCOLATA	PERIMETRO SANZIARIO	RESIDUI PRESUNTI AL 31/12/2016	PREVISIONE 2017	PREVISIONE 2017	PREVISIONE 2017	PLUR. 2018	PLUR. 2019	
2	105	01	21038	1	IPA ADRIATIC 2007-2013 - PROGETTO ADRIATIC+ SHARING MARINE AND COASTAL CROSS MANAGEMENT EXPERIENCES IN THE ADRIATIC BASIN - ASSEGNAZIONE QUOTA UE	VINCSTUE		79.185,00	0,00	0,00	79.185,00	0,00	0,00	
Totale Tipologia 105 - Trasferimenti correnti dalla UE e dal Resto del Mondo										0,00	0,00	79.185,00	0,00	0,00
Totale Titolo 2 - Trasferimenti correnti										0,00	0,00	93.270,00	0,00	0,00
Totale Entrate										0,00	0,00	93.270,00	0,00	0,00

144



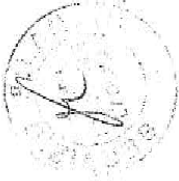
REGIONE ABRUZZO

Bilancio finanziario gestionale 2017 - 2019

Risorse finanziarie - Capitoli del Centro di Responsabilità DPC028 Servizio Opere Marittime e Acque Marine

Spesa		Missione		Programma		Titolo		Cap.		Art.		Descrizione		Macroaggregato		Spesa vincolata		Perimetro sanitario		Residui presunti al 31/12/2016		Previsione 2017		Previsione 2017		Plur. 2015		Plur. 2019			
																						Competenza		Cassa							
09	01	2	152481	1	INTERVENTI PER LA SALVAGUARDIA DEGLI ARENILI L.R. 25.8.2006, N.28, ART.57	05 - Altre spese in conto capitale																390.000,75	0,00	390.000,75	0,00			0,00	0,00		
						Totale Programma 01: Difesa del suolo																0,00		390.000,75				0,00			
09	05	1	11098	3	PROGETTO ADRIATIC+ SHARING MARINE AND COASTAL CROSS MANAGEMENT EXPERIENCES IN THE ADRIATIC BASIN - INCARICHI PER ESPERTI	03 - Acquisto di beni e servizi																38.570,00	0,00	0,00	0,00			0,00	0,00		
						Totale Programma 06: Tutela e valorizzazione delle risorse idriche																38.570,00		0,00				0,00			
						Totale Missione 06: Sviluppo sostenibile e tutela del territorio e dell'ambiente																420.570,75		0,00		390.000,75		0,00		0,00	
10	03	1	151414	1	INTERVENTI DI MANUTENZIONE DEI PORTI DEGLI APPRODI ED ESCAVAZIONE DEI FONDALI, ATTIVITA' REALIZZATIVE E DI STUDIO ATTINENTI LA DIFESA DELLA COSTA E ATTUAZIONE DELLA STRATEGIA MARINA, DLGS. N. 190/2011 - DIRETTIVA 2008/56/CE - ASSEGNAZIONI STATALI	04 - Trasferimenti correnti																0,00	350.000,00	350.000,00	350.000,00	350.000,00	350.000,00	350.000,00	350.000,00		
10	03	1	151510	1	TRASPORTI E DIRITTO ALLA MOBILITA'	04 - Trasferimenti correnti																12.453,01	0,00	12.453,01	0,00			0,00	0,00		
						Totale Programma 03: Trasporti per via d'acqua																12.453,01		350.000,00		362.453,01		350.000,00		350.000,00	
						Totale Missione 10: Trasporti e diritto alla mobilità																12.453,01		350.000,00		362.453,01		350.000,00		350.000,00	
						Totale Spese																441.023,76		350.000,00		752.453,76		350.000,00		350.000,00	

442



REGIONE ABRUZZO


Bilancio finanziario gestionale 2017 - 2019

Risorse finanziarie - Capitoli del Centro di Responsabilità DPC029 Servizio Prevenzione dei Rischi di PC

Entrata

Titolo	Tipologia	Cap.	Art.	Descrizione	Entrata vincolata	Perimetro sanitario	Residui presunti al 31/12/2016	Previsione 2017 Competenza	Previsione 2017 Cassa	Plur. 2018 Plur. 2019
3	500	99	35107	1 ENTRATE DERIVANTI DAL CONTRIBUTO PER L'ESPLETAMENTO DELLE FUNZIONI REGIONALI IN MATERIA DI RIDUZIONE DEL RISCHIO SISMICO L.R. 11.8.2011, N.28 e L.R. 8	VINCREG		0,00	50.000,00	50.000,00	50.000,00 0,00
Totale Tipologia 500 Rimborsi e altre entrate correnti							0,00	50.000,00	50.000,00	50.000,00
Totale Titolo 3 Entrate extratributarie							0,00	50.000,00	50.000,00	50.000,00
4	200	01	43088	1 ASSEGNAZIONI DELLO STATO PER IL FONDO PER LA PREVENZIONE DEL RISCHIO SISMICO DI CUI ALL'ART. 11 DEL D.L. 28 APRILE 2009, N. 77.	VINCSTUE		0,00	10.090.788,73	10.090.788,73	10.090.788,73 0,00
Totale Tipologia 200 Contributi agli investimenti							0,00	10.090.788,73	10.090.788,73	10.090.788,73
Totale Titolo 4 Entrate in conto capitale							0,00	10.090.788,73	10.090.788,73	10.090.788,73
Totale Entrate							0,00	10.140.788,73	10.140.788,73	10.140.788,73 0,00

443



REGIONE ABRUZZO

Bilancio finanziario gestionale 2017 - 2019

Risorse finanziarie - Capitoli del Centro di Responsabilità DPC029 Servizio Prevenzione dei Rischi di PC

Spesa

Missione	Programma	TITOLO	Cap.	Art.	Descrizione	Macroaggregato	Spesa vincolata	Perimetro sanitario	Residui presunti al 31/12/2016	Previsione 2017 Competenza	Previsione 2017 Cassa	Plur. 2018 Plur. 2019
11	01	1	151304	1	INTERVENTI DI SPESA PER L'ESPLETAMENTO DELLE FUNZIONI REGIONALI IN MATERIA DI RIDUZIONE DEL RISCHIO SISMICO L.R. 11.8.2011, n. 28 E L.R. 8.6.2015, n.	04 - Trasferimenti correnti	VINCREG		21.587,38	50.000,00	70.000,00	50.000,00 0,00
11	01	2	152009	1	FONDO PER LA PREVENZIONE DEL RISCHIO SISMICO DI CUI ALL'ART. 11 DEL D.L. 28 APRILE 2009, N. 77 - ASSEGNAZIONI STATALI	05 - Altre spese in conto capitale	VINCSTUE		2.577.400,00	10.090.788,73	10.090.788,73	10.090.788,73 0,00
11	01	2	152009	2	FONDO PER LA PREVENZIONE DEL RISCHIO SISMICO DI CUI ALL'ART. 11 DEL D.L. N. 77/2009 - ASSEGNAZIONI STATALI (CONTR. INVEST. IMPRESE CONTROLLATE)	03 - Contributi agli investimenti	VINCSTUE		101.373,11	0,00	0,00	0,00 0,00
11	01	2	152009	3	FONDO PER LA PREVENZIONE DEL RISCHIO SISMICO DI CUI ALL'ART. 11 DEL D.L. N. 77/2009 - ASSEGNAZIONI STATALI (CONTR. INVEST. M. AMM. LOCALI)	03 - Contributi agli investimenti	VINCSTUE		140.500,00	0,00	0,00	0,00 0,00
Totale Programma 01 - Sistema di protezione civile										10.140.788,73	10.160.788,73	10.140.788,73 0,00
Totale Missione 11 - Soccorso civile										10.140.788,73	10.160.788,73	10.140.788,73 0,00

Missione	Programma	TITOLO	Cap.	Art.	Descrizione	Macroaggregato	Spesa vincolata	Perimetro sanitario	Residui presunti al 31/12/2016	Previsione 2017 Competenza	Previsione 2017 Cassa	Plur. 2018 Plur. 2019
12	05	2	12004	1	INTERVENTI PER ACQUISTO IMMOBILI ABITAZIONE PRINCIPALE (MOROSITA' INCOLPEVOLE)	00 - Contributi agli investimenti			0,00	100.000,00	100.000,00	100.000,00 100.000,00
12	05	2	12004	2	INTERVENTI PER ACQUISTO IMMOBILI ABITAZIONE PRINCIPALE (MOROSITA' INCOLPEVOLE)	03 - Contributi agli investimenti			0,00	100.000,00	100.000,00	100.000,00 100.000,00
Totale Programma 05 - Interventi per il diritto alla casa										200.000,00	200.000,00	200.000,00 200.000,00
Totale Missione 12 - Diritti sociali, politiche sociali e famiglia										200.000,00	200.000,00	200.000,00 200.000,00
Totale Spese										10.340.788,73	10.360.788,73	10.340.788,73 200.000,00

264



REGIONE ABRUZZO

Bilancio finanziario gestionale 2017 - 2019

Risorse finanziarie - Capitoli del Centro di Responsabilità DPC030 Servizio Emergenze di PC

**Entrata**

TITOLO	TIPOLOGIA	CAT.	CAP.	ART.	DESCRIZIONE	ENTRATA VINCOLATA	PERIMETRO SANITARIO	RESIDUI PRESUNTI AL 31/12/2016	PREVISIONE 2017 COMPETENZA	PREVISIONE 2017 CASSA	PIUR. 2018 PIUR. 2019
4	200	01	23132	1	ASSEGNAZIONE DELLO STATO DI FONDI DA DESTINARE ALLE ZONE COLPITE DALLE ECCEZIONALI AVVERSITA' ATMOSFERICHE DELL'APRILE 1992 - ART. 1, COMMA 4° L. 23-12-1			0,00	350.000,00	350.000,00	350.000,00 350.000,00
Totale Tipologia 200 - Contributi agli investimenti								0,00	350.000,00	350.000,00	350.000,00
Totale Titolo 4 - Entrate in conto capitale								0,00	350.000,00	350.000,00	350.000,00 350.000,00
6	300	01	51010	1	ENTRATE DERIVANTI DALLA CASSA DEPOSITI E PRESTITI PER IL MUTUO DI CUI ALL'ORDINANZA M.I. N. 2816 DEL 24-07-1988 PER GLI INTERVENTI URGENTI DI PROTEZIONE			1.618.650,93	0,00	1.618.650,93	0,00 0,00
Totale Tipologia 300 - Accensione Mutui e altri finanziamenti a medio lungo termine								1.618.650,93	0,00	1.618.650,93	0,00
Totale Titolo 6 - Accensione prestiti								1.618.650,93	0,00	1.618.650,93	0,00
Totale Entrate								1.618.650,93	350.000,00	1.968.650,93	350.000,00 350.000,00

165





**Spesa**

Missione	Programma	Titolo	Cap.	Art.	Descrizione	Macroaggregato	Spesa vincolata	Perimetro sanitario	Residui presunti al 31/12/2016	Previsione 2017 Competenza	Previsione 2017 Cassa	Piur. 2018	Piur. 2019
11	01	1	151-536	2	TRASFERIMENTI CORRENTI AD ALTRI SOGGETTI PER PER L'ATTIVITÀ DI PROTEZIONE CIVILE ARTT. 9 E 10 DEL D.P.R. 194/2001	04 - Trasferimenti correnti			194,08	0,00	0,00	0,00	0,00
									194,08	0,00	0,00	0,00	0,00
									Totale Programma 01 Sistema di protezione civile				
									194,08	0,00	0,00	0,00	0,00
									Totale Missione 11 Soccorso civile				
									194,08	0,00	0,00	0,00	0,00
									Totale Spese				
									194,08	0,00	0,00	0,00	0,00

166

14/12/2019



REGIONE ABRUZZO

Bilancio finanziario gestionale 2017 - 2019

Risorse finanziarie - Capitoli del Centro di Responsabilità DPC031 Servizio Programmazione  
Attività di PC

Entrata

Titolo	Tipologia	Cat.	Cap.	Art.	Descrizione	Entrata vincolata	Perimetro sanitario	Residui presunti al 31/12/2016	Previsione 2017 Competenza	Previsione 2017 Cassa	Plur. 2013 Plur. 2019
2	101	01	22687	1	COFINANZIAMENTO STATALE PER LA REALIZZAZIONE DEL PROGETTO ADRIANET, PROGRAMMA IPA ADRIATICO 2007-2013			0,00	48.736,65	48.736,65	48.736,65 0,00
Totale Tipologia 101 Trasferimenti correnti da Amministrazioni pubbliche								0,00	48.736,65	48.736,65	48.736,65 0,00
Totale Titolo 2								0,00	48.736,65	48.736,65	48.736,65 0,00
2	105	01	21684	1	COFINANZIAMENTO UE PER LA REALIZZAZIONE DEL PROGETTO ADRIANET, PROGRAMMA IPA ADRIATICO 2007-2013			0,00	200.381,85	200.381,85	200.381,85 0,00
2	105	01	21670	1	COFINANZIAMENTO UE PROGETTO LIFE14 CCANIT001280 - PRIMES	VINGSTUE		0,00	55.397,00	55.397,00	27.698,00 0,00
Totale Tipologia 105 Trasferimenti correnti dalla UE e dal Resto del Mondo								0,00	255.778,85	255.778,85	228.079,85 0,00
Totale Titolo 2								0,00	304.515,50	304.515,50	276.816,50 0,00
3	500	02	34030	1	ENTRATE DERIVANTI DAL RIMBORSO SPESE PER ONERI SOSTENUTI PER LA MANUT. ED IL POTENZIAMENTO DELLA RETE DI TELERILEVAMENTO	VINGREG		15,00	50.000,00	50.015,00	50.000,00 50.000,00
Totale Tipologia 500 Rimborso e altre entrate correnti								15,00	50.000,00	50.015,00	50.000,00 50.000,00
Totale Titolo 3 Entrate extracontributive								15,00	50.000,00	50.015,00	50.000,00 50.000,00
Totale Entrate								15,00	354.515,50	354.530,50	326.816,50 50.000,00

147



REGIONE ABRUZZO

Bilancio finanziario gestionale 2017 - 2019

Risorse finanziarie - Capitoli del Centro di Responsabilità DPC031 Servizio Programmazione Attività di PC

Spesa

Missione	Programma	Titolo	Cap.	Art.	Descrizione	Macroaggregato	Spesa vincolata	Perimetro sanitario	Residui presunti al 31/12/2016	Previsione 2017 Competenza	Previsione 2017 Cassa	Plur. 2018 Plur. 2019
08	08	1	151470	1	PROGETTO LIFE14 CCA/IT/201280 - PRIMES - COFINANZIAMENTO - SPESE DI RAPPRESENTANZA	03 - Acquisto di beni e servizi	VINCSTUE		0,00	5.520,00	5.520,00	2.780,00
08	08	1	151470	2	PROGETTO LIFE14 CCA/IT/201280 - PRIMES - COFINANZIAMENTO - SERVIZI AMMINISTRATIVI	03 - Acquisto di beni e servizi	VINCSTUE		0,00	18.600,00	18.600,00	9.300,00
08	08	1	151470	3	PROGETTO LIFE14 CCA/IT/201280 - PRIMES - COFINANZIAMENTO - ALTRI BENI DI CONSUMO	03 - Acquisto di beni e servizi	VINCSTUE		0,00	31.277,00	31.277,00	15.638,00
Totale Programma 08 Qualità dell'aria e riduzione dell'inquinamento									0,00	55.397,00	55.397,00	27.696,00
Totale Missione 08 Sviluppo sostenibile e tutela del territorio e dell'ambiente									0,00	55.397,00	55.397,00	27.696,00
11	01	1	151403	1	PROGETTO ADRIARADNET, PROGRAMMA IPA ADRIATICO 2007-2013 - COFINANZIAMENTO U.I.E.	03 - Acquisto di beni e servizi			1.317,01	200.361,85	200.361,85	200.361,85
11	01	1	151404	1	PROGETTO ADRIARADNET, PROGRAMMA IPA ADRIATICO 2007-2013 - COFINANZIAMENTO STATALE	03 - Acquisto di beni e servizi			232,43	48.736,65	48.736,65	48.736,65
11	01	1	151424	1	SPESE DI FUNZIONAMENTO DEL CENTRO FUNZIONALE D'ABRUZZO	03 - Acquisto di beni e servizi	VINCREG		17.374,09	40.000,00	57.374,09	40.000,00
Totale Programma 01 Sistema di protezione civile									18.923,53	280.118,50	306.492,59	289.118,50
Totale Missione 11 Soccorso civile									18.923,53	280.118,50	306.492,59	289.118,50
Totale Spese									18.923,53	344.515,50	367.869,59	316.816,50

148



REGIONE ABRUZZO

Bilancio finanziario gestionale 2017 - 2019

Risorse finanziarie - Capitoli del Centro di Responsabilità DPD DIPARTIMENTO POLITICHE DELLO SVILUPPO RURALE E DEL

Entrata

TITOLO	Tipo	Tipologia	Cat.	Cap.	Art.	Descrizione	Entrata vincolata	Perimetro sanitario	Residui presunti al 31/12/2016	Previsione 2017 Competenza	Previsione 2017 Cassa	Plur. 2018 Plur. 2019	
1	101	47	11621	1	1	TASSA ABILITAZIONE ESERCIZIO VENATORIO (D.L. 230/91, L.R. 05/12/1979, N. 62, L.R. 31/03/1980, N.21, L.R. 31/05/1994, N.30)	VINCIREG		7.629,86	500.000,00	500.000,00	500.000,00	
1	101	47	11622	1	1	TASSA PER IL RILASCIO DELLA LICENZA PER LA PESCA NELLE ACQUE INTERNE (D.L. 230/91, L.R. 17/05/1985, N. 44)			0,00	120.000,00	110.000,00	120.000,00	
Totale Tipologia 101 Imposte, tasse e proventi assimilati									7.629,86	620.000,00	610.000,00	620.000,00	
Totale Titolo 1 Entrate correnti di natura tributaria, contributiva e perequativa									7.629,86	620.000,00	610.000,00	620.000,00	
2	101	01	22401	1	1	PROGRAMMA DI SVILUPPO RURALE 2014-2020. MISURA ASSISTENZA TECNICA - QUOTA STATO.			0,00	1.092.000,00	1.092.000,00	1.092.000,00	
2	101	02	24421	1	1	TRASFERIMENTI DA PARTE DEL COMUNE DI VASTO PER ATTIVITA' FINALIZZATE ALLA VALORIZZAZIONE DEL POMODORO MEZZOTEMPO			10.000,00	0,00	0,00	1.092.000,00	
Totale Tipologia 101 Trasferimenti correnti da Amministrazioni pubbliche									10.000,00	1.092.000,00	1.092.000,00	1.092.000,00	
Totale Titolo 2													1.092.000,00
2	105	01	21034	1	1	ASSEGNAZIONE PER PROGETTO LITESA - NUOVO PROGRAMMA DI PROSSIMITA' INTERREG-CARD-PFIARE 2004/2006			5.100,00	0,00	5.100,00	0,00	
2	105	01	21481	1	1	PROGRAMMA DI SVILUPPO RURALE 2014-2020. MISURA ASSISTENZA TECNICA - QUOTA FEASR			0,00	1.440.000,00	1.440.000,00	1.440.000,00	
Totale Tipologia 105 Trasferimenti correnti dalla UE e dal Resto del Mondo									5.100,00	1.440.000,00	1.445.100,00	1.440.000,00	
Totale Titolo 2 Trasferimenti correnti									15.108,00	2.532.000,00	2.537.100,00	2.532.000,00	
Totale Titolo													2.532.000,00
3	500	02	35037	1	1	RIMBORSO RISORSE EROGATE A VALERE SUL PROGRAMMA DI SVILUPPO RURALE			0,00	468.000,00	468.000,00	468.000,00	
3	500	99	35110	1	1	ENTRATE DERIVANTI DA DIRITTI DI STRUTTORIA E DAL CONTRIBUTO AMBIENTALE ANNUALE DI CUI ALL'ARTICOLO 17 E 19 DELLA L.R.			0,00	10.000,00	10.000,00	10.000,00	
Totale Tipologia 500 Rimborsi e altre entrate correnti									0,00	478.000,00	478.000,00	478.000,00	
Totale Titolo													478.000,00

149



REGIONE ABRUZZO

Bilancio finanziario gestionale 2017 - 2019

Risorse finanziarie - Capitoli del Centro di Responsabilità DPD DIPARTIMENTO POLITICHE DELLO SVILUPPO RURALE E DEL



Entrata

Totale Titolo 3 Entrate extratributarie															
TITOLO	TIPOLOGIA	CAT.	CAP.	ART.	DESCRIZIONE	ENTRATA VINCOLATA	PERIMETRO SANITARIO	RESIDUI PRESUNTI AL 31/12/2016	PREVISIONE 2017	PREVISIONE 2017	PREVISIONE 2017	PREVISIONE 2017	PLUR. 2018	PLUR. 2019	
									COMPETENZA	CASSA	CASSA	CASSA			
4	200	01	21120	1	ASSEGNAZIONE DELLO STATO DI FONDI IN AGRICOLTURA PREVISTI DAL D.L. 23-12-1994, N. 727, E PER FUNZIONI TRASFERITE CON D. LGS. 143/97	VINCSTUE		0,00	22.000,00	22.000,00	22.000,00	22.000,00	22.000,00	22.000,00	
Totale Tipologia 200 Contributi agli investimenti										22.000,00	22.000,00	22.000,00	22.000,00	22.000,00	
Totale Titolo 4 Entrate in conto capitale															
TITOLO	TIPOLOGIA	CAT.	CAP.	ART.	DESCRIZIONE	ENTRATA VINCOLATA	PERIMETRO SANITARIO	RESIDUI PRESUNTI AL 31/12/2016	PREVISIONE 2017	PREVISIONE 2017	PREVISIONE 2017	PREVISIONE 2017	PLUR. 2018	PLUR. 2019	
									COMPETENZA	CASSA	CASSA	CASSA			
4	300	10	22482	1	PROGRAMMA DI SVILUPPO RURALE 2014-2020 (COFINANZIAMENTO REGIONE ORA STATO D.L. 189/16 E D.L. 205/16)	VINCSTUE		0,00	1.081.975,00	1.081.975,00	1.081.975,00	1.081.975,00	1.081.975,00	1.081.975,00	
Totale Tipologia 300 Altri trasferimenti in conto capitale										1.081.975,00	1.081.975,00	1.081.975,00	1.081.975,00	1.081.975,00	
Totale Titolo 4 Entrate in conto capitale															
TITOLO	TIPOLOGIA	CAT.	CAP.	ART.	DESCRIZIONE	ENTRATA VINCOLATA	PERIMETRO SANITARIO	RESIDUI PRESUNTI AL 31/12/2016	PREVISIONE 2017	PREVISIONE 2017	PREVISIONE 2017	PREVISIONE 2017	PLUR. 2018	PLUR. 2019	
									COMPETENZA	CASSA	CASSA	CASSA			
5	200	02	43804	1	RIMBORSO DI ANTICIPAZIONI A VALERE SUL FONDO PER L'ACCOMPAGNAMENTO AL RISANAMENTO DEI CENTRI REGIONALI DI RICERCA IN AGRICOLTURA - ART. 4, L.F. 8.10.			1.000.000,00	800.000,00	800.000,00	1.800.000,00	1.800.000,00	800.000,00	800.000,00	
Totale Tipologia 200 Riscossione crediti di breve termine										1.000.000,00	800.000,00	1.800.000,00	800.000,00	800.000,00	
Totale Titolo 4 Entrate in conto capitale															
TITOLO	TIPOLOGIA	CAT.	CAP.	ART.	DESCRIZIONE	ENTRATA VINCOLATA	PERIMETRO SANITARIO	RESIDUI PRESUNTI AL 31/12/2016	PREVISIONE 2017	PREVISIONE 2017	PREVISIONE 2017	PREVISIONE 2017	PLUR. 2018	PLUR. 2019	
									COMPETENZA	CASSA	CASSA	CASSA			
5	300	03	51	1	RIMBORSO SOMME DA ADSU (ANTICIPAZIONE REGIONE PER REALIZZAZIONE CASA DELLO STUDENTE)			0,00	440.000,00	440.000,00	0,00	0,00	440.000,00	440.000,00	
Totale Tipologia 300 Riscossione crediti di medio-lungo termine										0,00	440.000,00	0,00	0,00	440.000,00	440.000,00
Totale Titolo 5 Entrate da riduzione di attività finanziarie										1.000.000,00	1.240.000,00	1.800.000,00	1.240.000,00	1.240.000,00	
Totale Entrate										1.022.737,86	5.975.975,00	6.529.075,00	5.975.975,00	5.975.975,00	

150



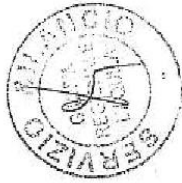
REGIONE ABRUZZO

Bilancio finanziario gestionale 2017 - 2019

Risorse finanziarie - Capitoli del Centro di Responsabilità DPD DIPARTIMENTO POLITICHE DELLO SVILUPPO RURALE E DEL

Spesa

Missione	Programma	Titolo	Cap.	Art.	Descrizione	Macroaggregato	Spesa vincolata	Perimetro sanitario	Residui presunti al 31/12/2016	Previsione 2017 Competenza	Previsione 2017 Cassa	Plur. 2018 Plur. 2019
01	12	2	102499	1	INTERVENTI NEL SETTORE AGRICOLO E AGROALIMENTARE - L.R. 30.5.1997, N.53 (CONTRIBUTI UNIVERSITA' E AGENZIE SUB REGIONALI)	04 - Altri trasferimenti in conto capitale			45.801,34	0,00	45.801,00	0,00
Totale Programma 12. Politica regionale unitaria per i servizi istituzionali, generali e di gr												
Totale Missione 01. Servizi istituzionali, generali e di gestione												
10	05	2	12354	1	INTERVENTI IN FAVORE DELLE AREE INTERNE	05 - Altre spese in conto capitale			1.151.988,77	0,00	1.151.988,77	0,00
Totale Programma 05. Viabilità e infrastrutture stradali												
Totale Missione 10. Trasporti e diritto alla mobilità												
Missione	Programma	Titolo	Cap.	Art.	Descrizione	Macroaggregato	Spesa vincolata	Perimetro sanitario	Residui presunti al 31/12/2016	Previsione 2017 Competenza	Previsione 2017 Cassa	Plur. 2018 Plur. 2019
16	01	1	101400	1	ONERI A CARICO DELLA REGIONE PER L'ATTUAZIONE DEL PROGRAMMA DI SVILUPPO RURALE - L.R. 10.8.2010, N.38 ART.14.	04 - Trasferimenti correnti			88.581,00	0,00	88.581,00	0,00
16	01	1	101582	1	ONERI DERIVANTI DALLE RISULTANZE DELLE OPERAZIONI DI LIQUIDAZIONE DELL'AGENZIA REGIONALE PER I SERVIZI DI SVILUPPO AGRICOLO E COMPARTICIPAZIONE NELLE ATTIVITA' DI TENUTA DEI LIBRI GENEALOGICI - L.R. 8.10.2015, N. 28	04 - Trasferimenti correnti			610,00	0,00	610,00	0,00
16	01	1	102406	1	FINANZIAMENTO PROGRAMMI INTERREGIONALI IN AGRICOLTURA - FONDI MIPAA - L. 5.11.1996, N. 576 -	04 - Trasferimenti correnti			0,00	450.000,00	450.000,00	450.000,00
16	01	2	102387	1	PROGRAMMA DI SVILUPPO RURALE 2014-2020. COFINANZIAMENTO REGIONALE (ORA STATO EX D.L. 189/16 E 205/16)	05 - Altre spese in conto capitale			22.945,14	0,00	22.945,14	0,00
16	01	2	102418	1	INTERVENTI NEL SETTORE AGRICOLO E AGRO-ALIMENTARE - L.R. 30.5.1997, N. 53 -	04 - Altri trasferimenti in conto capitale	VINCSTUE		0,00	1.081.975,00	1.081.975,00	1.081.975,00
16	01	2	102489	1	INTERVENTI NEL SETTORE AGRICOLO E AGROALIMENTARE - L.R. 30.5.1997, N.53 (CONTRIBUTI ALLE IMPRESE)	05 - Altre spese in conto capitale	VINCSTUE		20.000,00	22.000,00	22.000,00	22.000,00
16	01	2	102499	2	INTERVENTI NEL SETTORE AGRICOLO E AGROALIMENTARE - L.R. 30.5.1997, N.53 (CONTRIBUTI ALLE IMPRESE)	03 - Contributi agli investimenti			50.620,00	0,00	50.620,00	0,00
16	01	2	102499	3	INTERVENTI NEL SETTORE AGRICOLO E AGROALIMENTARE - L.R. 30.5.1997, N.53 (SPESE INV. BENI IMM. N.A.C.)	02 - Investimenti fissi lordi			15.850,24	550.000,00	550.000,00	550.000,00




REGIONE ABRUZZO

Bilancio finanziario gestionale 2017 - 2019

Risorse finanziarie - Capitoli del Centro di Responsabilità DPD DIPARTIMENTO POLITICHE DELLO SVILUPPO RURALE E DEL

Spesa

Missione	Programma	TITOLO	Cap.	Art.	Descrizione	Macroaggregato	Spesa vincolata	Perimetro sanitario	Residui presunti al 31/12/2016	Previsione 2017 Competenza	Previsione 2017 Cassa	Plur. 2018 Plur. 2019
16	01	2	102499	5	INTERVENTI NEL SETTORE AGRICOLO E AGROALIMENTARE - L.R. 30.5.1997, N. 53 (MANUTENZIONI STRADINARIE SU BENI DI TERZI)	02 - Investimenti fissi lordi			0,00	2.684,00	2.684,00	2.684,00 2.684,00
16	01	3	102494	1	FONDO PER L'ACCOMPAGNAMENTO AL RISANAMENTO DEI CENTRI REGIONALI DI RICERCA IN AGRICOLTURA - ART. 4 L.R. 8.10.2015, N. 28.	04 - Altre spese per incremento di attività			0,00	800.000,00	800.000,00	800.000,00 800.000,00
Totale Programma 01 - Sviluppo del settore agricolo e del sistema agroalimentare									198.606,36	2.908.659,00	3.059.475,14	2.908.659,00 2.908.659,00
Missione	Programma	TITOLO	Cap.	Art.	Descrizione	Macroaggregato	Spesa vincolata	Perimetro sanitario	Residui presunti al 31/12/2016	Previsione 2017 Competenza	Previsione 2017 Cassa	Plur. 2018 Plur. 2019
16	02	1	142333	1	CONTRIBUTI ASSOCIAZIONI VENATORIE	04 - Trasferimenti correnti			0,00	10.000,00	10.000,00	10.000,00 10.000,00
Totale Programma 02 - Caccia e pesca									0,00	10.000,00	10.000,00	10.000,00 10.000,00
Missione	Programma	TITOLO	Cap.	Art.	Descrizione	Macroaggregato	Spesa vincolata	Perimetro sanitario	Residui presunti al 31/12/2016	Previsione 2017 Competenza	Previsione 2017 Cassa	Plur. 2018 Plur. 2019
16	03	1	101481	1	PROGRAMMA DI SVILUPPO RURALE 2014-2020. MISURA ASSISTENZA TECNICA - ACQUISTO CARBURANTE, ALTRI BENI E MATERIALI DI CONSUMO	03 - Acquisto di beni e servizi			0,00	140.000,00	140.000,00	140.000,00 140.000,00
16	03	1	101481	2	PROGRAMMA DI SVILUPPO RURALE 2014-2020. MISURA ASSISTENZA TECNICA - SPESE RAPPRESENTANZA	03 - Acquisto di beni e servizi			0,00	250.000,00	250.000,00	250.000,00 250.000,00
16	03	1	101481	3	PROGRAMMA DI SVILUPPO RURALE 2014-2020. MISURA ASSISTENZA TECNICA - SPESE UTENZE	03 - Acquisto di beni e servizi			0,00	3.000,00	3.000,00	3.000,00 3.000,00
16	03	1	101481	4	PROGRAMMA DI SVILUPPO RURALE 2014-2020. MISURA ASSISTENZA TECNICA - SPESE PER MANUTENZIONE ORDINARIA	03 - Acquisto di beni e servizi			0,00	100.000,00	100.000,00	100.000,00 100.000,00
16	03	1	101481	5	PROGRAMMA DI SVILUPPO RURALE 2014-2020. PRESTAZIONI PROFESSIONALI	03 - Acquisto di beni e servizi			0,00	2.000.000,00	2.000.000,00	2.000.000,00 2.000.000,00
16	03	1	101481	6	PROGRAMMA DI SVILUPPO RURALE 2014-2020. MISURA ASSISTENZA TECNICA - SPESE PER SERVIZI AMMINISTRATIVI	03 - Acquisto di beni e servizi			0,00	1.500,00	1.500,00	1.500,00 2.000,00
16	03	1	101481	7	PROGRAMMA DI SVILUPPO RURALE 2014-2020. PRESTAZIONE SERVIZI INFORMATICA	03 - Acquisto di beni e servizi			0,00	400.000,00	400.000,00	400.000,00 400.000,00
16	03	1	101481	8	PROGRAMMA DI SVILUPPO RURALE 2014-2020. MISURA ASSISTENZA TECNICA - SPESE PER SERVIZI DIVERSI	03 - Acquisto di beni e servizi			0,00	105.500,00	105.500,00	105.500,00 105.000,00



REGIONE ABRUZZO

Bilancio finanziario gestionale 2017 - 2019

Risorse finanziarie - Capitoli del Centro di Responsabilità DPD DIPARTIMENTO POLITICHE DELLO SVILUPPO RURALE E DEL

Spesa

Missione	Programma	TITOLO	Cap.	Art.	Descrizione	Macroaggregato	Spesa vincolata	Perimetro sanitario	Residui presunti al 31/12/2016	Previsione 2017 Competenza	Previsione 2017 Cassa	Plur. 2013 Plur. 2019
16	03	2	102006	1	FINANZIAMENTO COMUNITARIO (FEARS) PER L'ATTUAZIONE DEL PROGRAMMA PROGRAMMA DI SVILUPPO RURALE DELLA REGIONE ABRUZZO PER IL PERIODO DI PROGRAMMAZIONE 2	05 - Altre spese in conto capitale			11.458,26	0,00	71.458,26	0,00
16	03	2	102006	2	FINANZIAMENTO STATALE (FOR) PER L'ATTUAZIONE DEL PROGRAMMA PROGRAMMA DI SVILUPPO RURALE DELLA REGIONE ABRUZZO PER IL PERIODO DI PROGRAMMAZIONE 2007-20	05 - Altre spese in conto capitale			13.659,92	0,00	13.659,92	0,00
Totale Programma 03 Politica regionale unitaria per l'agricoltura, i sistemi agroalimentari									25.318,18	3.000.000,00	3.025.316,18	3.000.000,00
Totale Missione 16 Agricoltura, politiche agroalimentari e pesca									229.924,56	5.916.659,00	6.704.733,32	3.000.000,00
Totale Spese									1.421.514,67	5.916.659,00	7.302.323,09	5.916.659,00
												5.916.659,00





REGIONE ABRUZZO

Bilancio finanziario gestionale 2017 - 2019

Risorse finanziarie - Capitoli del Centro di Responsabilità DPD018 Servizio Politiche di Rafforzamento della Competit

Spesa

Missione	Programma	Titolo	Cap.	Art.	Descrizione	Macroaggregato	Spesa vincolata	Perimetro sanitario	Residui presunti al 31/12/2016	Previsione 2017 Competenza	Previsione 2017 Cassa	Plur. 2018 Plur. 2019
16	01	1	101531	1	1 TRASFERIMENTO PER GESTIONE DELLE OPERE E INFRASTRUTTURE IDRAULICHE DI BONIFICA DEL FUCINO - L.R. 10.8.2012, N. 42.	04 - Trasferimenti correnti			0,00	603.600,00	603.600,00	603.600,00
16	01	2	102004	1	FONDI STATALI PER INTERVENTI REGIONALI A SEGUITO DI EVENTI CALAMITOSI IN AGRICOLTURA - LEGGE 14.02.1992, N. 185 -	05 - Altre spese in conto capitale			6.432,27	0,00	6.432,27	603.600,00
16	01	2	102396	1	FINANZIAMENTO AI CONSORZI DI BONIFICA PER L'IRRIGAZIONE, PER LA MANUTENZIONE DELLE OPERE DI BONIFICA DI INTERESSE PUBBLICO	04 - Altri trasferimenti in conto capitale			78.340,13	66.964,00	143.000,00	0,00
16	01	2	102396	2	FINANZIAMENTO AI CONSORZI DI BONIFICA PER L'IRRIGAZIONE, PER LA MANUTENZIONE DELLE OPERE DI BONIFICA DI INTERESSE PUBBLICO E PER IL RISANAMENTO DEGLI	04 - Altri trasferimenti in conto capitale			0,00	0,00	0,00	65.964,00
Totale Programma 01 - Sviluppo del settore agricolo e del sistema agroalimentare									84.772,40	668.964,00	753.032,27	668.964,00
Totale Missione 16 - Agricoltura, politiche agroalimentari e pesca									84.772,40	668.964,00	753.032,27	668.964,00
Totale Spese									84.772,40	668.964,00	753.032,27	668.964,00

154



REGIONE ABRUZZO

Bilancio finanziario gestionale 2017 - 2019

Risorse finanziarie - Capitoli del Centro di Responsabilità DPD019 Servizio Promozione delle Filiere (sede Pescara)

Spesa

Missione	Programma	Titolo	Cap.	Art.	Descrizione	Macroaggregato	Spesa vincolata	Perimetro sanitario	Residui presunti al 31/12/2016	Previsione 2017 Competenza	Previsione 2017 Cassa	Plur. 2016	Plur. 2019
16	01	2	102400	1	CONTRIBUTI REGIONALI PER LE ATTIVITA' DI CONSULENZA NEL SETTORE ZOOTECNICO ART. 20 E ART. 31 COMMA 5 L.R. 20 AGOSTO 2015, N. 22.	04 - Altri trasferimenti in conto capitale			0,00	500.000,00	500.000,00	500.000,00	500.000,00
16	01	2	102401	1	INTERVENTI PER L'ABBATTIMENTO COSTI ASSICURATIVI A CARICO DEI PRODUTTORI AGRICOLI	04 - Altri trasferimenti in conto capitale			0,00	100.000,00	100.000,00	100.000,00	100.000,00
16	01	2	102468	1	CONTRIBUTI STATALI ALLE ASSOCIAZIONI PROVINCIALI ALLEVATORI PER LA TENUTA DEI LIBRI GENEALOGICI EPER L'EFFETTUAZIONE DEI CONTROLLI FUNZIONALI	05 - Altre spese in conto capitale	WINCSTUE		377.515,27	0,00	377.515,27	0,00	0,00
Totale Programma 01 Sviluppo del settore agricolo e del sistema agroalimentare										600.000,00	977.515,27	600.000,00	600.000,00
Totale Missione 16 Agricoltura, politiche agroalimentari e pesca										600.000,00	977.515,27	600.000,00	600.000,00
Totale Spese										600.000,00	977.515,27	600.000,00	600.000,00



REGIONE ABRUZZO

Bilancio finanziario gestionale 2017 - 2019

Risorse finanziarie - Capitoli del Centro di Responsabilità DPD020 Servizio Politiche per l'inclusione, lo Sviluppo e

Entrata

TITOLO	Tipologia	Cat.	Cap.	Art.	Descrizione	Entrata vincolata	Perimetro sanitario	Residui presunti al 31/12/2016	Previsione 2017 Competenza	Previsione 2017 Cassa	Plur. 2016 Plur. 2019
4	300	03	42202	1	ENTRATE PER RIMBORSI MUTUI DEL FONDO DI ROTAZIONE EX L.R. 09/01/1997, N. 10 PER LO SVILUPPO DELLA PROPRIETA' COLTIVATRICE			0,00	3.683.652,00	3.683.652,00	3.683.652,00 3.683.652,00
Totale Tipologia 300 Altri trasferimenti in conto capitale								0,00	3.683.652,00	3.683.652,00	3.683.652,00 3.683.652,00
Totale Titolo 4 Entrate in conto capitale								0,00	3.683.652,00	3.683.652,00	3.683.652,00 3.683.652,00
Totale Entrate								0,00	3.683.652,00	3.683.652,00	3.683.652,00 3.683.652,00



REGIONE ABRUZZO

Bilancio finanziario gestionale 2017 - 2019

Risorse finanziarie - Capitoli del Centro di Responsabilità DPD020 Servizio Politiche per l'inclusione, lo Sviluppo e

Spesa		Missione	Programma	Titolo	Cap.	Art.	Descrizione	Macroaggregato	Spesa vincolata	Perimetro sanitario	Residui presunti al 31/12/2016	Previsione 2017 Competenza	Previsione 2017 Cassa	Plur. 2018 Plur. 2019
03	04	2	500	22			PATTO PER IL SUD (MASTERPLAN) - TRASFERIMENTI RISORSE PER INVESTIMENTI - INTERVENTI IN MATERIA DI AGRICOLTURA	03 - Contributi agli investimenti			0,00	13.150.000,00	13.150.000,00	19.385.000,00 38.770.000,00
Totale Programma 04 Servizio idrico integrato														
Totale Missione 06 Sviluppo sostenibile e tutela del territorio e dell'ambiente														
Spesa		Missione	Programma	Titolo	Cap.	Art.	Descrizione	Macroaggregato	Spesa vincolata	Perimetro sanitario	Residui presunti al 31/12/2016	Previsione 2017 Competenza	Previsione 2017 Cassa <td>Plur. 2018 Plur. 2019</td>	Plur. 2018 Plur. 2019
16	01	2	102421	1			INTERVENTI PER IL CREDITO AGRARIO AGEVOLATO AI SENSI DELLA L.R. 14.8.1984, N.62 E SUCCESSIVE MODIFICAZIONI.	04 - Altri trasferimenti in conto capitale			478.106,75	300.000,00	778.000,00	300.000,00 300.000,00
Totale Programma 01 Sviluppo del settore agricolo e del sistema agroalimentare														
Totale Missione 16 Agricoltura, politiche agroalimentari e pesca														
Totale Spese														
											13.450.000,00	13.928.000,00	19.685.000,00 39.078.000,00	



REGIONE ABRUZZO

Bilancio finanziario gestionale 2017 - 2019

Risorse finanziarie - Capifoli del Centro di Responsabilità DPD021 Servizio Tutela degli Ecosistemi Agroalimentari e

Entrata

Titolo	Tipologia	Cap.	Art.	Descrizione	Entrata vincolata	Perimetro sanitario	Residui presunti al 31/12/2016	Previsione 2017 Competenza	Previsione 2017 Cassa	Plur. 2018 Plur. 2019
1	101	48	11623	2 TASSA CONCESSIONI REGIONALI			0,00	90.000,00	0,00	90.000,00
1	101	55	11623	1 TASSA PER L'ABILITAZIONE ALLA RICERCA DEI TARTUFI (D.L. 23/01, L.R. 16/02/1988 N. 22, L.R. 03/07/1996 N.48, L.R. 29/10/1996 N. 109)			0,00	500.000,00	500.000,00	90.000,00 500.000,00 500.000,00
Totale Tipologia 101 Imposte, tasse e proventi assimilati							0,00	590.000,00	500.000,00	590.000,00 590.000,00 590.000,00
Totale Titolo 1 Entrate correnti di natura tributaria, contributiva e perequativa							0,00	590.000,00	500.000,00	590.000,00 590.000,00 590.000,00
3	100	02	31102	1 ENTRATE DERIVANTI DA INTROITI PER ATTIVITA' VIVASTICO-FORESTALE -L.R. 12 APRILE 1994, N. 28-	Entrata vincolata	Perimetro sanitario	Residui presunti al 31/12/2016	Previsione 2017 Competenza	Previsione 2017 Cassa	Plur. 2018 Plur. 2019
3	100	02	37211	1 ENTRATE DA CONTRIBUTI PER L'ABILITAZIONE ALLA RICERCA DI FUNGHI PROVINCIA ORA REGIONE (L.R. 34/2006)			0,00	70.000,00	70.000,00	206.180,09 206.180,09 206.180,09
3	100	03	32108	1 CANONI PER CONCESSIONE TRATTURALE (D.P.R. 24/07/1977 ART. 66, L.R. 05/03/1980, N. 16)			0,00	175.904,03	175.904,03	70.000,00 175.904,03 175.904,03
Totale Tipologia 100 Vendita di beni e servizi e proventi derivanti dalla gestione dei beni							0,00	452.084,12	452.084,12	175.904,03 452.084,12 452.084,12
3	200	03	38003	1 ENTRATE DERIVANTI DA VIOLAZIONI ALLE DISPOSIZIONI RELATIVE ALLA DIFESA DELLA FLORA E DELLA FAUNA -L.R. 11/9/1978 N.45 E 20/6/1980 N.66	Entrata vincolata	Perimetro sanitario	Residui presunti al 31/12/2016	Previsione 2017 Competenza	Previsione 2017 Cassa	Plur. 2018 Plur. 2019
3	200	03	35210	1 ENTRATE DERIVANTI DA SANZIONI AMMINISTRATIVE PER VIOLAZIONE DELLA NORMATIVA IN MATERIA DI ATTIVITA' ESTRATTIVA DI CUI ALL'ARTICOLO 38 DELLA L.R.			20.530,65	100.000,00	100.000,00	100.000,00 100.000,00 100.000,00
Totale Tipologia 200 Proventi derivanti dall'attività di controllo e repressione delle irregg							20.530,65	110.000,00	110.000,00	110.000,00 110.000,00 110.000,00
Totale Titolo 3 Entrate extratributarie							20.530,65	562.084,12	562.084,12	562.084,12 562.084,12 562.084,12
Totale Entrate							20.530,65	1.152.084,12	1.062.084,12	1.152.084,12 1.152.084,12 1.152.084,12



REGIONE ABRUZZO

Bilancio finanziario gestionale 2017 - 2019

Risorse finanziarie - Capitoli del Centro di Responsabilità DPD021 Servizio Tutela degli Ecosistemi Agroalimentari e

Spesa

Missione	Programma	TITOLO	Cap.	Art.	Descrizione	Macroaggregato	Spesa vincolata	Perimetro sanitario	Residui presunti al 31/12/2016	Previsione 2017 Competenza	Previsione 2017 Cassa	Plur. 2018 Plur. 2019
16	01	1	111404	1	INTERVENTI PER LA RACCOLTA, COMMERCIALIZZAZIONE, TUTELA E VALORIZZAZIONE DEI TARTUFI IN ABRUZZO - SPESA CORRENTE	04 - Trasferimenti correnti			0,00	50.000,00	50.000,00	50.000,00
16	01	1	111404	2	CONTRIBUTI ASSOCIAZIONI PER CORSI DI FORMAZIONE RACCOLTA FUNGHI E ATTIVITA' DI VIGILANZA, PROMOZIONE E VALORIZZAZIONE SPESE PER LA GESTIONE DELLE AZIENDE FORESTALI REGIONALI - L.R. 12.4.1984, N.28 E SUCCESSIVE MODIFICAZIONI ED INTEGRAZIONI.	04 - Trasferimenti correnti			0,00	10.000,00	10.000,00	10.000,00
16	01	1	111412	1	INTERVENTI DI PREVENZIONE DEGLI INCENDI BOSCHIVI - L.R. 12.4.1984, N.28 E L.R. 31.12.1984, N.106.	04 - Trasferimenti correnti			229,39	50.000,00	50.000,00	50.000,00
16	01	1	111417	1	ONERI DERIVANTI DALLA CONVENZIONE CON IL CORPO FORESTALE DELLO STATO L.R. 26.05.2014, N. 35 ART. 31 COMMA 9	04 - Trasferimenti correnti			0,00	300.000,00	300.000,00	300.000,00
16	01	2	112104	1	INTERVENTI PER LA RACCOLTA, COMMERCIALIZZAZIONE, TUTELA E VALORIZZAZIONE DEI TARTUFI IN ABRUZZO - SPESA INVESTIMENTI	04 - Altri trasferimenti in conto capitale			765,60	0,00	765,60	0,00
Totale Programma 01 Sviluppo del settore agricolo e del sistema agroalimentare									994,99	410.000,00	410.994,99	410.000,00
Totale Missione 16 Agricoltura, politiche agroalimentari e pasce									994,99	410.000,00	410.994,99	410.000,00
Totale Spesa									994,99	410.000,00	410.994,99	410.000,00

159



REGIONE ABRUZZO

Bilancio finanziario gestionale 2017 - 2019

Risorse finanziarie - Capitoli del Centro di Responsabilità DPD023 Servizi Presidi Tecnici di Supporto al Settore Agr

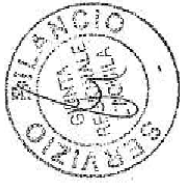
**Entrata**

Titolo	Tipologia	Cat.	Cap.	Art.	Descrizione	Entrata vincolata	Perimetro sanitario	Residui presunti al 31/12/2016	Previsione 2017 Competenza	Previsione 2017 Cassa	Plur. 2018 Plur. 2019
2	101	01	22074	1	ASSEGNAZIONI STATALI DI FORDI PER APPLICAZIONE DIRETTIVE COMUNITARIE IN MATERIA FITOSANITARIA	VINCSTUE		0,00	94.234,44	94.234,44	94.234,44 94.234,44
Totale Tipologia 101: Trasferimenti correnti da Amministrazioni pubbliche								0,00	94.234,44	94.234,44	94.234,44 94.234,44
Totale Titolo 2: Trasferimenti correnti								0,00	94.234,44	94.234,44	94.234,44 94.234,44

Titolo	Tipologia	Cat.	Cap.	Art.	Descrizione	Entrata vincolata	Perimetro sanitario	Residui presunti al 31/12/2016	Previsione 2017 Competenza	Previsione 2017 Cassa	Plur. 2018 Plur. 2019
3	100	02	31102	2	COMMERCIALIZZAZIONE DEI MATERIALI DI MOLTIPLICAZIONE VEGETATIVA DELLA VITE - D.M. 08 FEBBRAIO 2005 ART. 7 CO. 3 -	VINCREG		0,00	4.300,00	4.300,00	4.300,00 4.300,00
3	100	02	34426	1	PROVENTI DERIVANTI DA TARIFFE E SANZIONI IN MATERIA FITOSANITARIA - ART. 95, D. LGS. 21/4/2005.	VINCREG		14.533,70	37.000,00	37.000,00	37.000,00 37.000,00
Totale Tipologia 100: Vendita di beni e servizi e proventi derivanti dalla gestione dei beni								14.533,70	41.300,00	41.300,00	41.300,00 41.300,00

Titolo	Tipologia	Cat.	Cap.	Art.	Descrizione	Entrata vincolata	Perimetro sanitario	Residui presunti al 31/12/2016	Previsione 2017 Competenza	Previsione 2017 Cassa	Plur. 2018 Plur. 2019
3	200	03	36016	1	ENTRATE DERIVANTI DA SANZIONI AMMINISTRATIVE RELATIVE A VIOLAZIONI DI NORME COMUNITARIE, STATALI E REGIONALI, NEL COMPARTO AGRICOLTURA.			0,00	20.000,00	20.000,00	20.000,00 20.000,00
Totale Tipologia 200: Proventi derivanti dall'attività di controllo e repressione della irreg								0,00	20.000,00	20.000,00	20.000,00 20.000,00
Totale Titolo 3: Entrate extratributarie								14.533,70	61.300,00	61.300,00	61.300,00 61.300,00

Totale Entrate								14.533,70	155.534,44	155.534,44	155.534,44 155.534,44
----------------	--	--	--	--	--	--	--	-----------	------------	------------	--------------------------



REGIONE ABRUZZO

Bilancio finanziario gestionale 2017 - 2019

Risorse finanziarie - Capitoli del Centro di Responsabilità DPD023 Servizi Presidi Tecnici di Supporto al Settore Agr

Spesa

Missione	Programma	Titolo	Cap.	Art.	Descrizione	Macroaggregato	Spesa vincolata	Perimetro sanitario	Residui presunti al 31/12/2016	Previsione 2017 Competenza	Previsione 2017 Cassa	Plur. 2018 Plur. 2019
16	01	1	101003	2	2) SPESE PER LE ATTIVITA' DI CONTROLLO SULLE CULTURE DELLA VITE IN CAMPO, DURANTE LA RACCOLTA, MANIPOL. E COMMERC. - D.M. 08/02/2005	03 - Acquisto di beni e servizi	VINCREG		0,00	4.300,00	4.300,00	4.300,00
16	01	1	101426	1	1) ALTRI BENI DI CONSUMO	04 - Trasferimenti correnti	VINCREG		559,64	0,00	0,00	0,00
16	01	1	101426	2	2) SPESE PER L'ATTUAZIONE DELLE DIRETTIVE COMUNITARIE IN MATERIA FITOSANITARIA, ART. 55, D.LGS. 21/4/2005	03 - Acquisto di beni e servizi	VINCREG		0,00	17.000,00	17.000,00	17.000,00
16	01	1	101426	3	3) SPESE PER L'ATTUAZIONE DELLE DIRETTIVE COMUNITARIE IN MATERIA FITOSANITARIA, ART. 55, D.LGS. 21/4/2005	03 - Acquisto di beni e servizi	VINCREG		0,00	5.000,00	5.000,00	5.000,00
16	01	1	101426	4	4) SPESE PER L'ATTUAZIONE DELLE DIRETTIVE COMUNITARIE IN MATERIA FITOSANITARIA, ART. 55, D.LGS. 21/4/2005 (ACQUISTO DI SERVIZI)	03 - Acquisto di beni e servizi	VINCREG		0,00	15.000,00	0,00	15.000,00
16	01	1	101427	1	1) TRASFERIMENTI STATALI PER APPLICAZIONE NORMATIVA IN MATERIA FITOSANITARIA, L. 10/6/71, L. 865/1984, D.LGS. 386/2003; D.LGS. 15/12/2000; D.LGS. 21/4/2005; D. 386/2003; D.LGS. 21/4/2005; D. 10/6/71, L. 865/1984, D.LGS. 386/2003; D.LGS. 15/12/2000; D.LGS. 21/4/2005; ALTRI BENI DI CONSUMO	04 - Trasferimenti correnti	VINCSTUE	5.771,13	74.234,44	74.234,44	74.234,44	
16	01	1	101427	2	2) TRASFER. STAT. APPLICAZIONE NORMATIVA IN MATERIA FITOS. L. 10/6/71, L. 865/1984, D.LGS. 15/12/2000; D.LGS. 386/2003; D.LGS. 21/4/2005; ALTRI BENI DI CONSUMO	03 - Acquisto di beni e servizi	VINCSTUE	0,00	15.000,00	15.000,00	15.000,00	
16	01	1	101427	3	3) TRASFER. STAT. APPLICAZIONE NORMATIVA IN MATERIA FITOS. L. 10/6/71, L. 865/1984, D.LGS. 15/12/2000; D.LGS. 386/2003; D.LGS. 21/4/2005; MANUTEN. ORD. E STOR.	03 - Acquisto di beni e servizi	VINCSTUE	0,00	5.000,00	5.000,00	5.000,00	
16	01	1	111412	1	1) SPESE PER LA GESTIONE E IL MIGLIORAMENTO DELLA ATTIVITA' VAIVASTICO-FORESTALE - L.R. 12 APRILE 1964, N. 28, ART. 12.	04 - Trasferimenti correnti	VINCSTUE	0,00	50.000,00	50.000,00	50.000,00	
Totale Programma 01 - Sviluppo del settore agricolo e del sistema agroalimentare									6.336,97	185.534,44	170.534,44	185.534,44

Missione	Programma	Titolo	Cap.	Art.	Descrizione	Macroaggregato	Spesa vincolata	Perimetro sanitario	Residui presunti al 31/12/2016	Previsione 2017 Competenza	Previsione 2017 Cassa	Plur. 2018 Plur. 2019
16	02	1	102341	2	2) CONTRIBUTI ALLE PROVINCE PER DANNI CAUSATI DALLA FAUNA SELVATICA	04 - Trasferimenti correnti			0,00	500.000,00	500.000,00	500.000,00
16	02	1	142331	3	3) FONDO PER LA TUTELA E L'INCREMENTO DELLA FAUNA ITTICA NELLE ACQUE INTERNE - L.R. 17.5.1965, N.44 (AFF. IN GESTIONE CENTRO ITTICO SPERIMENTALE)	03 - Acquisto di beni e servizi			0,00	160.000,00	160.000,00	160.000,00
16	02	1	142331	4	4) FONDO PER LA TUTELA E L'INCREMENTO DELLA FAUNA ITTICA NELLE ACQUE INTERNE - L.R. 17.5.1965, N.44 (CONTRIBUTO PER ASSOCIAZIONI ITTICHE)	04 - Trasferimenti correnti			0,00	40.000,00	40.000,00	40.000,00

104







**REGIONE ABRUZZO**


Bilancio finanziario gestionale 2017 - 2019

**Risorse finanziarie - Capitoli del Centro di Responsabilità DPD025 Servizio Territoriale per l'Agricoltura Abruzzo Ov**

**Entrata**

Titolo	Tipologia	Cat.	Cop.	Art.	Descrizione	Entrata vincolata	Perimetro sanlerio	Residui presunti al 31/12/2016	Previsione 2017 Competenza	Previsione 2017 Cassa	Plur. 2013 Plur. 2019
3	500	02	96036	1	RIMBORSI RATE MUTUAGGIOLATI PER LA PROPRIETA' COLTIVATRICE - I. 26.05.1985, N. 990			228.142,86	117.064,00	117.064,00	117.064,00
Totale Tipologia 500 Rimborsi e altre entrate correnti								228.142,86	117.064,00	117.064,00	117.064,00
Totale Titolo 3 Entrate extratributarie								228.142,86	117.064,00	117.064,00	117.064,00
Totale Entrate								228.142,86	117.064,00	117.064,00	117.064,00






REGIONE ABRUZZO

Bilancio finanziario gestionale 2017 - 2019

Risorse finanziarie - Capitoli del Centro di Responsabilità DPD028 Servizi Affari Dipartimentali  
(sede Pescara)

Entrata		Titolo		Descrizione		Entrata vincolata		Perimetro sanitario		Residui presunti al 31/12/2016		Previsione 2017		Previsione 2017		Plur. 2018		Plur. 2019	
2	101	01	24232	2	ASSEGNAZIONE DELLO STATO DI FONDI PER LA CONCESSIONE DI CONTRIBUTI ALLE ASSOCIAZIONI PROVINCIALI ALLEVATORI - D.LGS. 143/87.	VINCSTUE				156.075,22	0,00	156.075,22	0,00	156.075,22	0,00				
				Totale Tipologia 101 - Trasferimenti correnti da Amministrazioni pubbliche						156.075,22	0,00	156.075,22	0,00	156.075,22	0,00				
				Totale Titolo 2 - Trasferimenti correnti						156.075,22	0,00	156.075,22	0,00	156.075,22	0,00				
				Totale Entrate						156.075,22	0,00	156.075,22	0,00	156.075,22	0,00				

105




REGIONE ABRUZZO

Bilancio finanziario gestionale 2017 - 2019

Risorse finanziarie - Capitoli del Centro di Responsabilità DPE DIPARTIMENTO TRASPORTI, MOBILITA', TURISMO E CULTU

Spese

Missione	Programma	Titolo	Cap.	Art.	Descrizione	Macroaggregato	Spesa vincolata	Perimetro sanitario	Residui presunti al 31/12/2016	Previsione 2017 Competenza	Previsione 2017 Cassa	Plur. 2018 Plur. 2019
04	08	1	81681	1	CONTRIBUTO A FAVORE DELLA FONDAZIONE BRIGATA MAIELLA - L.R. 30 OTTOBRE 2015, N. 35	10 - Altre spese correnti			30.000,00	0,00	30.000,00	0,00
Totale Programma 08 Politica regionale unitaria per l'istruzione e il diritto allo studio												
Totale Missione 04 Istruzione e diritto allo studio												
05	02	1	81680	1	CONTRIBUTO PER INIZIATIVE DI STRAORDINARIA TRADIZIONE NAZIONALE DI CULTURA ED ARTE CONTEMPORANEA RIFERITA ALLA MEMORIA DI ENNIO FLAMINO DELLE GRANDI A.	10 - Altre spese correnti			50.000,00	0,00	50.000,00	0,00
Totale Programma 02 Attività culturali e interventi diversi nel settore culturale												
Totale Missione 05 Tutela e valorizzazione dei beni e attività culturali												
10	04	2	242422	1	VALORIZZAZIONE ED INTERNAZIONALIZZAZIONE DELL'AEROPORTO D'ABRUZZO - L.R. 8.11.2001, N.57	05 - Altre spese in conto capitale			1.200,00	0,00	1.200,00	0,00
Totale Programma 04 Altre modalità di trasporto												
Totale Missione 05 Tutela e valorizzazione dei beni e attività culturali												
Missione	Programma	Titolo	Cap.	Art.	Descrizione	Macroaggregato	Spesa vincolata	Perimetro sanitario	Residui presunti al 31/12/2016	Previsione 2017 Competenza	Previsione 2017 Cassa	Plur. 2018 Plur. 2019
10	06	2	182000	1	RISORSE PAR FAS 2007-2013: SPESE PER LA REALIZZAZIONE DI INVESTIMENTI NEL SETTORE DEI TRASPORTI PUBBLICI	05 - Altre spese in conto capitale	VINCSTUE		22.379.885,54	0,00	22.379.885,54	0,00
10	06	2	182000	3	RISORSE PAR FAS 2007-2013: SPESE PER LA REALIZZAZIONE DI INVESTIMENTI NEL SETTORE DEI TRASPORTI PUBBLICI	03 - Contributi agli investimenti	VINCSTUE		1.787.000,00	0,00	1.787.000,00	0,00
10	06	2	182000	4	RISORSE PAR FAS 2007-2013: SPESE PER LA REALIZZAZIONE DI INVESTIMENTI NEL SETTORE DEI TRASPORTI PUBBLICI	03 - Contributi agli investimenti	VINCSTUE		10.300.000,00	0,00	10.300.000,00	0,00
Totale Programma 06 Politica regionale unitaria per i trasporti e il diritto alla mobilità												
Totale Missione 10 Trasporti e diritto alla mobilità												
Totale Spese												
									34.466.885,54	0,00	34.466.885,54	0,00
									34.468.885,54	0,00	34.468.885,54	0,00
									34.548.086,54	0,00	34.548.086,54	0,00



REGIONE ABRUZZO

Bilancio finanziario gestionale 2017 - 2019

Risorse finanziarie - Capitoli del Centro di Responsabilità DPE001 Servizio di Supporto Economico Amministrativo

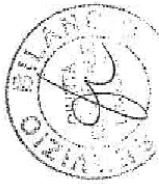
Entrata

Titolo	Tipologia	Cap.	Art.	Descrizione	Entrata vincolata	Perimetro sanitario	Residui presunti al 31/12/2016	Previsione 2017 Competenza	Previsione 2017 Cassa	Plur. 2018 Plur. 2019
2	101	01	22510	1 TRASFERIMENTO STATALE DEL FONDO NAZIONALE PER IL CONCORSO FINANZIARIO DELLO STATO AGLI ONERI DEL TRASPORTO PUBBLICO LOCALE - ARTICOLO 16 BIS DEL D.L.	VINCSTUE		14.902.752,37	128.007.339,15	128.000.000,00	128.007.339,15 128.007.339,15
Totale Tipologia 101 Trasferimenti correnti da Amministrazioni pubbliche							14.902.752,37	128.007.339,15	128.000.000,00	128.007.339,15 128.007.339,15
Totale Titolo 2 Trasferimenti correnti							14.902.752,37	128.007.339,15	128.000.000,00	128.007.339,15 128.007.339,15
Totale Entrate							14.902.752,37	128.007.339,15	128.000.000,00	128.007.339,15 128.007.339,15

REGIONE ABRUZZO

Bilancio finanziario gestionale 2017 - 2019

Risorse finanziarie - Capitoli del Centro di Responsabilità DPE001 Servizio di Supporto Economico Amministrativo



Spesa

Missione	Programma	TITOLO	Cap.	Art.	Descrizione	Macroaggregato	Spesa vincolata	Perimetro sanitario	Risidui presunti al 31/12/2016	Previsione 2017 Competenza	Previsione 2017 Cassa	Plur. 2018 Plur. 2019
10	02	1	181510	1	FONDO PER IL CONCORSO FINANZIARIO DELLO STATO AGLI ONERI DEL TRASPORTO PUBBLICO LOCALE - ARTICOLO 16 BIS DEL D.L. 5 LUGLIO 2012, N. 95 -	04 - Trasferimenti correnti	VINGSTUE		229.757,89	11.562.093,34	11.562.093,34	11.562.093,34
10	02	1	181510	2	FONDO CONcorso STATO ONERI TRASPORTO PUBBLICO LOCALE - ARTICOLO 16 BIS DEL D.L. 5 LUGLIO 2012, N. 95 - trasferimento imprese controllata	04 - Trasferimenti correnti	VINGSTUE		129.132,69	41.493.125,47	41.493.125,47	41.493.125,47
10	02	1	181510	3	FONDO CONcorso STATO ONERI TRASPORTO PUBBLICO LOCALE - ARTICOLO 16 BIS DEL D.L. 5 LUGLIO 2012, N. 95 - trasferimenti ad altre imprese	04 - Trasferimenti correnti	VINGSTUE		2.080.321,08	16.776.651,85	16.776.651,85	16.776.651,85
10	02	1	181510	4	FONDO PER IL CONCORSO FINANZIARIO DELLO STATO AGLI ONERI DEL TRASPORTO PUBBLICO LOCALE - CONTRATTO DI SERV. TRASPORTO PUBBLICO	03 - Acquisto di beni e servizi	VINGSTUE		0,00	58.175.468,49	58.175.468,49	58.175.468,49
10	02	1	181511	1	INTERVENTI NEL CAMPO DEI TRASPORTI PER SPESE CORRENTI L.R. 9 SETTEMBRE 1983, N. 62 E SUCCESSIVE MODIFICHE E INTEGRAZIONI	04 - Trasferimenti correnti			10.291.229,56	0,00	10.291.229,56	0,00
10	02	1	181512	1	FONDO UNICO PER IL TRASPORTO PUBBLICO LOCALE - RISORSE REGIONALI	04 - Trasferimenti correnti			0,00	3.840.000,00	3.840.000,00	3.840.000,00
10	02	1	181512	2	FONDO UNICO PER IL TRASPORTO PUBBLICO LOCALE - RISORSE REGIONALI - Imprese controllate	04 - Trasferimenti correnti			129.132,70	21.349.000,00	21.450.000,00	21.349.000,00
10	02	1	181512	3	FONDO UNICO PER IL TRASPORTO PUBBLICO LOCALE - RISORSE REGIONALI - Trasf. altre imprese	04 - Trasferimenti correnti			2.080.321,08	7.538.000,00	9.000.000,00	7.538.000,00
10	02	1	181512	4	FONDO UNICO PER IL TRASPORTO - VALORIZZAZIONE AEROPORTO (ALTRI SERVIZI)	04 - Trasferimenti correnti			0,00	2.500.000,00	2.500.000,00	2.500.000,00
10	02	1	181512	5	FONDO UNICO PER IL TRASPORTO PUBBLICO LOCALE - RISORSE REGIONALI (ALTRI SERVIZI)	04 - Trasferimenti correnti			0,00	12.500.000,00	12.500.000,00	12.500.000,00
									14.939.895,00	175.784.339,15	197.897.229,56	175.784.339,15
									Totale Programma 02 Trasporto pubblico locale			
Missione	Programma	TITOLO	Cap.	Art.	Descrizione	Macroaggregato	Spesa vincolata	Perimetro sanitario	Risidui presunti al 31/12/2016	Previsione 2017 Competenza	Previsione 2017 Cassa	Plur. 2018 Plur. 2019
10	03	1	151602	1	QUOTA DI PARTECIPAZIONE ANNUALE DELLA REGIONE ABRUZZO AL CONSORZIO "ENTE PORTO DI GIULIANOVA" L.R. 25.8.2006, N.29, ART.31.	04 - Trasferimenti correnti			0,00	50.000,00	50.000,00	50.000,00
									Totale Programma 03 Trasporto per vie d'acqua			
									14.939.895,00	175.784.339,15	167.897.229,56	175.784.339,15
									Totale Missione 10 Trasporti e diritto alla mobilità			
									14.939.895,00	175.784.339,15	167.897.229,56	175.784.339,15
									Totale Spesa			









REGIONE ABRUZZO

Bilancio finanziario gestionale 2017 - 2019

Risorse finanziarie - Capitoli del Centro di Responsabilità DPE003 Servizio Porti, Aeroporti.  
Trasporto merci e logis



Entrata		Titolo	Tipologia	Cal.	Cap.	Art.	Descrizione	Entrata vincolata	Perimetro sanitario	Residui inesecuti al 31/12/2016	Previsione 2017 Competenza	Previsione 2017 Cassa	P.lar. 2018	P.lar. 2019	
3	100	03	32110	1			CANONE DI CONCESSIONE GESTIONE INTERPORTO D'ABRUZZO (ANNUALITA' PREGRESSE 2015 E PRECEDENTI)			0,00	0,00	0,00	0,00	600,00	
Totale Tipologia 100 Vendita di beni e servizi e proventi derivanti dalla gestione dei beni										0,00	0,00	0,00	0,00	0,00	
Totale Titolo 3 Entrate extratributarie										0,00	0,00	0,00	0,00	0,00	600,00
Totale Entrate										0,00	0,00	0,00	0,00	0,00	600,00

171



REGIONE ABRUZZO

Bilancio finanziario gestionale 2017 - 2019

Risorse finanziarie - Capitoli del Centro di Responsabilità DPE003 Servizio Porti, Aeroporti, Trasporto merci e logis

Spesa		Missione	Programma	Titolo	Cap.	Art.	Descrizione	Macroaggregato	Spesa vincolata	Perimetro sanitario	Residui presunti al 31/12/2016	Previsione 2017 Competenza	Previsione 2017 Cassa	Plur. 2018 Plur. 2019
04	03	51	1	3	51	1	ANTICIPO SOMME ADSU PER REALIZZAZIONE CASA DELLO STUDENTE CHIETI - PESCARA	03 - Concessione crediti di medio-lungo termine			0,00	440.000,00	440.000,00	440.000,00
Totale Programma 03 Edilizia scolastica														
Totale Missione 04 Istruzione e diritto allo studio														
07	01	500	23	2	500	23	PATTO PER IL SUD (MASTERPLAN) - TRASFERIMENTI RISORSE PER INVESTIMENTI - INTERVENTI VALORIZZAZIONE STAZIONI TURISTICHE INVERNALI	03 - Contributi agli investimenti			0,00	3.500.000,00	3.500.000,00	5.566.666,67
Totale Programma 01 Sviluppo e la valorizzazione del turismo														
Totale Missione 07 Turismo														
10	03	500	9	2	500	9	PATTO PER IL SUD (MASTERPLAN) - TRASFERIMENTI RISORSE PER INVESTIMENTI - PORTI	03 - Contributi agli investimenti			0,00	14.600.000,00	14.600.000,00	14.966.666,67
10	03	182441	1	2	182441	1	INTERVENTI DI ESCAVAZIONE DEI FONDALI DEI PORTI ABRUZZESI - L.R. 29/2002	05 - Altre spese in conto capitale			0,01	0,00	0,01	23.733.333,33
Totale Programma 03 Trasporto per vie d'acqua														
10	04	500	10	2	500	10	PATTO PER IL SUD (MASTERPLAN) - TRASFERIMENTI RISORSE PER INVESTIMENTI - AEROPORTO D'ABRUZZO	03 - Contributi agli investimenti			0,00	4.000.000,00	4.000.000,00	5.566.666,67
10	04	50	1	3	50	1	ACQUISIZIONE AZIONI CAPITALI SOCIALI SAGA SPA	01 - Acquisizioni di attività finanziarie			0,00	15,48	0,00	11.333.333,33
Totale Programma 04 Altre modalità di trasporto														
Totale Missione 10 Trasporti e diritto alla mobilità														
Totale Spese														
											22.540.015,48	22.540.000,01	26.540.000,01	52.639.999,99

172



REGIONE ABRUZZO

Bilancio finanziario gestionale 2017 - 2019

Risorse finanziarie - Capitoli del Centro di Responsabilità DPE004 Servizio Reti Ferroviarie, Viabilità Sicurezza Str

Entrata

TITOLO	TIPOLOGIA	CAT.	CAP.	ART.	DESCRIZIONE	ENTRATA VINCOLATA	PERIMETRO SANITARIO	RESIDUI PRESUNTI AL 31/12/2016	PREVISIONE 2017 COMPETENZA	PREVISIONE 2017 CASSA	PLUR. 2018 PLUR. 2019
3	200	03	35024	1	ENTRATE DERIVANTI DA VIOLAZIONI IN MATERIA DI SICUREZZA E GESTIONE NEGLI IMPIANTI SCIISTICI			0,00	3.000,00	3.000,00	3.000,00 3.000,00
Totale Tipologia 200 Proventi derivanti dall'attività di controllo e repressione della irreg.								0,00	3.000,00	3.000,00	3.000,00 3.000,00
Totale Titolo 3 Entrate extratributarie								0,00	3.000,00	3.000,00	3.000,00 3.000,00
TITOLO	TIPOLOGIA	CAT.	CAP.	ART.	DESCRIZIONE	ENTRATA VINCOLATA	PERIMETRO SANITARIO	RESIDUI PRESUNTI AL 31/12/2016	PREVISIONE 2017 COMPETENZA	PREVISIONE 2017 CASSA	PLUR. 2018 PLUR. 2019
4	200	01	43016	1	ASSEGNAZIONE DELLO STATO PER INTERVENTI PREVISTI IN MATERIA DI INVESTIMENTI NEL SETTORE TRASPORTI - ACCORDO DI PROGRAMMA ART. 15 D.LGS. 422/97	WINCSTUE		0,00	5.000.000,00	5.000.000,00	7.000.000,00 2.000.000,00
4	200	01	43033	1	ASSEGNAZIONE DELLO STATO PER INTERVENTI PREVISTI IN MATERIA DI INVESTIMENTI NEL SETTORE DEI TRASPORTI - ACCORDO DI PROGRAMMA ART. 15 D. LGS. 422/97 -	WINCSTUE		0,00	6.191.362,62	6.191.362,62	6.191.362,62 6.191.362,62
Totale Tipologia 200 Contributi agli investimenti								0,00	11.191.362,62	11.191.362,62	13.191.362,62 8.191.362,62
Totale Titolo 4 Entrate in conto capitale								0,00	11.191.362,62	11.191.362,62	13.191.362,62 8.191.362,62
Totale Entrate								0,00	11.194.362,62	11.194.362,62	13.194.362,62 8.194.362,62

473



REGIONE ABRUZZO

Bilancio finanziario gestionale 2017 - 2019

Risorse finanziarie - Capitoli del Centro di Responsabilità DPE004 Servizio Reti Ferroviarie, Viabilità Sicurezza Str

Spesa

Missione	Programma	TITOLO	Cap.	Art.	Descrizione	Macroaggregato	Spesa vincolata	Perimetro sanitario	Residui presunti al 31/12/2016	Previsione 2017 Competenza	Previsione 2017 Cassa	Plur. 2018 Plur. 2019
01	12	2	12484	11	ATTUAZIONE POR FESR 2014-2020 - COFINANZIAMENTO REGIONALE ( DPE004 - TRASFERIMENTI IN C/CAPITALE AD AMMINISTRAZIONI LOCALI)	04 - Altri trasferimenti in conto capitale	VINCREG		0,00	1.165.540,93	1.165.540,93	328.139,57 382.665,94
					ATTUAZIONE POR FESR 2014-2020 - QUOTA UE (DPE004 - ALTRI TRASFERIMENTI IN C/CAPITALE AD AMMINISTRAZIONI LOCALI)		04 - Altri trasferimenti in conto capitale	VINCSTUE	0,00	3.865.136,44	3.865.136,44	1.067.128,57 1.108.884,47
					ATTUAZIONE POR FESR 2014-2020 - QUOTA STATO (DPE004 - ALTRI TRASFERIMENTI IN C/CAPITALE AD AMMINISTRAZIONI LOCALI)			VINCSTUE	0,00	2.719.595,51	2.719.595,51	760.990,00 776.219,13
					Totale Programma 12. Politica regionale unitaria per i servizi istituzionali, generali e di gr				0,00	7.770.272,88	7.770.272,88	2.174.257,14 2.217.768,94
Totale Missione 01 Servizi istituzionali, generali e di gestione												
05	01	2	500	27	PATTO PER IL SUD (MASTERPLAN) - TRASFERIMENTI RISORSE PER INVESTIMENTI - REALIZZAZIONE BACINO SCIVISTICO OVIINDOL-MAGNOLA CAMPO FELICE	03 - Contributi agli investimenti			0,00	2.000.000,00	2.000.000,00	2.896.666,67 5.333.333,33
					Totale Programma 01 Valorizzazione dei beni di interesse storico			0,00	2.000.000,00	2.000.000,00	2.896.666,67 5.333.333,33	
					Totale Missione 05 Tutela e valorizzazione dei beni e attività culturali			0,00	2.000.000,00	2.000.000,00	2.896.666,67 5.333.333,33	
Totale Programma 01 Trasporti ferroviario												
10	01	2	500	11	PATTO PER IL SUD (MASTERPLAN) - TRASFERIMENTI RISORSE PER INVESTIMENTI - AMPLIAMENTO ZONA IND.LE VAL DI SANGRO	03 - Contributi agli investimenti			0,00	7.200.000,00	7.200.000,00	0,00 0,00
					PATTO PER IL SUD (MASTERPLAN) - TRASFERIMENTI RISORSE PER INVESTIMENTI - RIQUALIFICAZIONE AREA URBANA STAZ. PESCARA		03 - Contributi agli investimenti		0,00	5.000.000,00	5.000.000,00	2.333.333,33 4.666.666,67
					Totale Programma 01 Trasporto ferroviario				0,00	12.200.000,00	12.200.000,00	2.333.333,33 4.666.666,67
					Totale Missione 06 Tutela e valorizzazione dei beni e attività culturali				0,00	12.200.000,00	12.200.000,00	2.333.333,33 4.666.666,67
Totale Programma 01 Trasporti ferroviario												
10	02	2	500	13	PATTO PER IL SUD (MASTERPLAN) - TRASFERIMENTI RISORSE PER INVESTIMENTI - COMPLETAMENTO SISTEMA FERROVIARIO DI CHIETI E FUNICOLARE CHIETI	03 - Contributi agli investimenti			0,00	1.400.000,00	1.400.000,00	4.200.000,00 8.400.000,00
					Totale Missione 06 Tutela e valorizzazione dei beni e attività culturali			0,00	1.400.000,00	1.400.000,00	4.200.000,00 8.400.000,00	

174



REGIONE ABRUZZO

Bilancio finanziario gestionale 2017 - 2019

Risorse finanziarie - Capitoli di Responsabilità DPE004 Servizio Reti Ferroviarie, Viabilità Sicurezza Str

Spesa

Missione	Programma	Titolo	Cap.	Art.	Descrizione	Macroaggregato	Spesa vincolata	Perimetro sanitario	Residui presunti al 31/12/2016	Previsione 2017 Competenza	Previsione 2017 Cassa	Plur. 2018 Plur. 2019	
10	02	2	500	14	PATTO PER IL SUD (MASTERPLAN) - TRASFERIMENTI RISORSE PER INVESTIMENTI - FUNICOLARE TERAMO E AMMODERNAMENTO AUTOSTAZIONI	03 - Contributi agli investimenti			0,00	1.500.000,00	1.500.000,00	4.500.000,00 9.000.000,00	
10	02	2	182305	1	INTERVENTI PREVISTI IN MATERIA DI INVESTIMENTI NEL SETTORE DEI TRASPORTI - ACCORDO DI PROGRAMMA ART. 15 D. LGS. 422/97 - COLLEGAMENTO PESCARA MONTESIL	05 - Altre spese in conto capitale	VINCSTUE		0,00	6.191.362,62	6.191.362,62	6.191.362,62 6.191.362,62	
10	02	2	182439	1	INTERVENTI PREVISTI IN MATERIA DI INVESTIMENTI NEL SETTORE TRASPORTI - ACCORDO DI PROGRAMMA ART. 15 D.LGS. 422/97	05 - Altre spese in conto capitale	VINCSTUE		0,00	5.000.000,00	5.000.000,00	7.000.000,00 2.000.000,00	
Totale Programma 02 Trasporto pubblico locale										0,00	14.091.362,62	14.091.362,62	21.891.362,62 25.891.362,62
Missione	Programma	Titolo	Cap.	Art.	Descrizione	Macroaggregato	Spesa vincolata	Perimetro sanitario	Residui presunti al 31/12/2016	Previsione 2017 Competenza	Previsione 2017 Cassa	Plur. 2018 Plur. 2019	
10	04	2	500	15	PATTO PER IL SUD (MASTERPLAN) - TRASFERIMENTI RISORSE PER INVESTIMENTI - MOBILITA' MULTIMODALE ALTO SANGRO - COMPL. CENTRO TURIST. CASTEL DI SANGRO	03 - Contributi agli investimenti			0,00	5.000.000,00	5.000.000,00	7.168.666,67 14.333.333,33	
Totale Programma 04 Altre modalità di trasporto										0,00	5.000.000,00	5.000.000,00	7.168.666,67 14.333.333,33
Missione	Programma	Titolo	Cap.	Art.	Descrizione	Macroaggregato	Spesa vincolata	Perimetro sanitario	Residui presunti al 31/12/2016	Previsione 2017 Competenza	Previsione 2017 Cassa	Plur. 2018 Plur. 2019	
10	05	1	171402	1	INTERVENTO REGIONALE A FAVORE DELLE PROVINCE PER PIANO NEVE - L.R. 12.11.2015, N. 40	04 - Trasferimenti correnti			175.000,00	0,00	175.000,00	0,00 0,00	
10	05	2	500	16	PATTO PER IL SUD (MASTERPLAN) - TRASFERIMENTI RISORSE PER INVESTIMENTI - NUOVI LOTTI STRADALI	03 - Contributi agli investimenti			0,00	5.500.000,00	5.500.000,00	26.500.000,00 53.000.000,00	
10	05	2	500	17	PATTO PER IL SUD (MASTERPLAN) - TRASFERIMENTI RISORSE PER INVESTIMENTI - MANUTENZIONI STRAORDINARIE STRADE	03 - Contributi agli investimenti			0,00	6.150.000,00	6.150.000,00	4.500.000,00 9.000.000,00	
10	05	2	172320	1	CONTRIBUTO A ENTI PROPRIETARI DELLE STRADE TERRITORIALMENTE COMPETENTI ED ATTUATORI DEGLI INTERVENTI IN MATERIA DI SICUREZZA STRADALE - ART. 58 DELLA	05 - Altre spese in conto capitale			0,01	0,00	0,01	0,00 0,00	
10	05	2	172334	1	INTERVENTI IN CONTO CAPITALE PER FUNZIONI TRASFERITE DAL D.LGS. 112/88 IN MATERIA DI VIABILITA'	05 - Altre spese in conto capitale			2.168.799,40	0,00	2.166.799,40	0,00 0,00	
10	05	2	172334	2	INTERVENTI IN CONTO CAPITALE PER FUNZIONI TRASFERITE DAL D.LGS. 112/88 IN MATERIA DI VIABILITA' (SVILUPPO SOFTWARE)	02 - Investimenti fessi lordi			45.140,00	0,00	45.140,00	0,00 0,00	
10	05	2	182304	1	INTERVENTI PER GRANDI OPERE INFRASTRUTTURALI L.R. 15.11.2006, n.39.	05 - Altre spese in conto capitale			638.248,76	0,00	638.248,76	0,00 0,00	

175



REGIONE ABRUZZO


Bilancio finanziario gestionale 2017 - 2019

Risorse finanziarie - Capitoli del Centro di Responsabilità DPE004 Servizio Reti Ferroviarie,  
Viabilità Sicurezza Str



<b>Spesa</b>				
Totale Programma 05 Viabilità e infrastrutture stradali	3.023.188,17	11.650.000,00	14.673.188,17	31.003.000,00
Totale Missione 10 Trasporti e diritto alla mobilità	3.023.188,17	42.941.352,62	45.964.550,70	62.000.000,00
				62.391.352,62
				106.591.352,62
<b>Totale Spese</b>	3.023.188,17	52.711.635,50	55.734.023,67	67.232.286,43
				114.142.464,80

176



REGIONE ABRUZZO

Bilancio finanziario gestionale 2017 - 2019

Risorse finanziarie - Capitoli del Centro di Responsabilità DPE005 Servizio di Trasporto Pubblico

Spesa

Missione	Programma	Titolo	Cap.	Art.	Descrizione	Macroaggregato	Spesa vincolata	Perimetro sanitario	Residui presunti al 31/12/2016	Previsione 2017 Competenza	Previsione 2017 Cassa	Plur. 2018 Plur. 2019
10	02	2	102426	1	CONTRIBUTO DELLO STATO PER LA SOSTITUZIONE DI AUTOBUS DESTINATI AL TRASPORTO PUBBLICO LOCALE - ART.144, C.1 23.12.2000, N.389 E ART.54, C.1 L.23.12.199	05 - Altre spese in conto capitale			0,05	0,00	0,05	0,00
Totale Programma 02 Trasporto pubblico locale									0,05	0,00	0,05	0,00
Totale Missione 10 Trasporti e diritto alla mobilità									0,05	0,00	0,05	0,00
Totale Spese									0,05	0,00	0,05	0,00

177





REGIONE ABRUZZO

Bilancio finanziario gestionale 2017 - 2019

Risorse finanziarie - Capitoli del Centro di Responsabilità DPF DIPARTIMENTO PER LA SALUTE E IL WELFARE



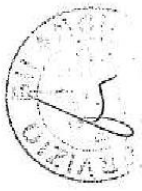
Entrata												
Titolo	Tipologia	Cal.	Cap.	Art.	Descrizione	Entrata vincolata	Perimetro sanitario	Residui presunti al 31/12/2016	Previsione 2017	Previsione 2017	Plur. 2018	Plur. 2019
									Competenza	Cassa		
1	101	55	11624	1	TASSA DI CONCESSIONE PER L'APERTURA E L'ESERCIZIO DI FARMACIA (D.L. 230/91)			0,00	95.000,00	80.000,00	95.000,00	95.000,00
1	101	55	11691	1	TASSA PER L'ABILITAZIONE ALL'ESERCIZIO PROFESSIONALE - L.R. 08.12.1994, N. 97, ART. 17 COMMA 1 E 3	VINCREG		0,00	53.000,00	53.000,00	53.000,00	53.000,00
Totale Tipologia 101 Imposte, tasse e proventi assimilati								0,00	148.000,00	133.000,00	148.000,00	148.000,00
Totale Titolo 1 Entrate correnti di natura tributaria, contributiva e perequativa								0,00	148.000,00	133.000,00	148.000,00	148.000,00
Entrata												
Titolo	Tipologia	Cal.	Cap.	Art.	Descrizione	Entrata vincolata	Perimetro sanitario	Residui presunti al 31/12/2016	Previsione 2017	Previsione 2017	Plur. 2018	Plur. 2019
									Competenza	Cassa		
4	500	04	42312	1	RECUPERO SOMME EROGATE SU CAPITOLI DI SPESA FINANZIATI DA FONDI A DESTINAZIONE VINCOLATA DA RIPROGRAMMIARE - DIREZIONE QUALITA' DELLA VITA			20.443,00	0,00	20.443,00	0,00	0,00
Totale Tipologia 500 Altre entrate in conto capitale								20.443,00	0,00	20.443,00	0,00	0,00
Totale Titolo 4 Entrate in conto capitale								20.443,00	0,00	20.443,00	0,00	0,00
Totale Entrate								20.443,00	148.000,00	153.443,00	148.000,00	148.000,00

178

REGIONE ABRUZZO

Bilancio finanziario gestionale 2017 - 2019

Risorse finanziarie - Capitoli del Centro di Responsabilità DPF DIPARTIMENTO PER LA SALUTE E IL WELFARE



Spesa

Missione	Programma	Titolo	Cap.	Art.	Descrizione	Macroaggregato	Spesa vincolata	Perimetro sanitario	Residui presunti al 31/12/2016	Previsione 2017 Competenza	Previsione 2017 Cassa	Plur. 2018 Plur. 2019
01	12	1	81501	2	QUOTA DEL FONDO SANITARIO NAZIONALE PER IL RAGGIUNGIMENTO DI PARTICOLARI OBIETTIVI FISSATI DALLA LEGGE E DAGLI INDIRIZZI PROGRAMMATICI EMANATI DALLA R.	04 - Trasferimenti correnti	15A	10.037.111,86	1.380.000,00	9.994.666,07	1.380.000,00	1.380.000,00
Totale Programma 12 Politica regionale unitaria per i servizi istituzionali, generali e di gr.												
Totale Missione 01 Servizi istituzionali, generali e di gestione												
12	02	1	71518	1	INTERVENTI A SOSTEUGNO DELLA SCUOLA A DOMICILIO L.R. 14/8/1999, N.70.	04 - Trasferimenti correnti		15.895,62	45.000,00	60.800,00	45.000,00	45.000,00
Totale Programma 02 Interventi per la disabilità												
Totale Missione 12 Diritti sociali, politiche sociali e famiglia												
Missione	Programma	Titolo	Cap.	Art.	Descrizione	Macroaggregato	Spesa vincolata	Perimetro sanitario	Residui presunti al 31/12/2016	Previsione 2017 Competenza	Previsione 2017 Cassa	Plur. 2018 Plur. 2019
13	01	1	81501	3	QUOTA DEL FONDO SANITARIO NAZ. PER IL RAGGIUNGIMENTO DI PARTICOLARI OBIETTIVI FISSATI DALLA LEGGE E DAGLI INDIRIZZI PROGRAMMATICI EMANATI DALLA R. SERVIZI SANITARI	03 - Acquisto di beni e servizi		0,00	3.200.000,00	3.200.000,00	3.200.000,00	3.200.000,00
13	01	1	81501	4	QUOTA DEL FSN PER IL RAGGIUNGIMENTO DI PARTICOLARI OBIETTIVI FISSATI DALLA LEGGE E DAGLI INDIRIZZI PROGRAMMATICI EMANATI DALLA R. SERVIZI SANITARI	04 - Trasferimenti correnti		0,00	2.500.000,00	2.500.000,00	2.500.000,00	2.500.000,00
13	01	1	81501	5	QUOTA DEL FONDO S. NAZ. PER IL RAGG. DI PARTICOLARI OBIETT. FISSATI DALLA LEGGE E DAGLI INDIRIZZI Progr. DALLA REGIONE-ALTRI BENI DI CONSUMO	03 - Acquisto di beni e servizi		0,00	200.000,00	200.000,00	200.000,00	200.000,00
13	01	1	81501	6	QUOTA DEL FSN PER IL RAGGIUNGIMENTO DI PARTICOLARI OBIETTIVI FISSATI DALLA LEGGE E DAGLI INDIRIZZI PROGRAMMATICI EMANATI DALLA R. SERVIZI SANITARI	03 - Acquisto di beni e servizi		0,00	2.600.000,00	2.600.000,00	2.600.000,00	2.600.000,00
13	01	1	81502	1	QUOTA DEL FONDO SANITARIO NAZIONALE RISERVATA PER IMPREVISTI E STRAORDINARI - FONDO DI RISERVA	04 - Trasferimenti correnti		676.051,00	1.000.000,00	1.676.051,00	1.000.000,00	1.000.000,00
Totale Programma 01 Servizio sanitario regionale - finanziamento ordinario corrente per												
Missione	Programma	Titolo	Cap.	Art.	Descrizione	Macroaggregato	Spesa vincolata	Perimetro sanitario	Residui presunti al 31/12/2016	Previsione 2017 Competenza	Previsione 2017 Cassa	Plur. 2018 Plur. 2019
									676.051,00	9.500.000,00	10.176.051,00	9.500.000,00



REGIONE ABRUZZO

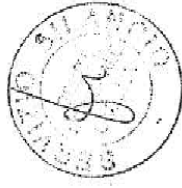
Bilancio finanziario gestionale 2017 - 2019

Risorse finanziarie - Capitoli del Centro di Responsabilità DPF DIPARTIMENTO PER LA SALUTE  
E IL WELFARE

Spesa

Missione	Programma	Titolo	Cap.	Art.	Descrizione	Macroaggregato	Spesa vincolata	Perimetro sanitario	Residui presunti al 31/12/2016	Previsione 2017 Competenza	Previsione 2017 Cassa	Plur. 2018 Plur. 2019	
13	07	1	81524	1	ONERI PER L'ESPLETAMENTO DELLE ATTIVITA' ED IL CONSEGUIMENTO DEGLI OBIETTIVI PREVISTI DALL'ACCORDO STATO REGIONE PER IL PIANO DI RIENTRO SANITARIO	04 - Trasferimenti correnti			2.252.867,75	0,00	2.252.000,00	0,00	
13	07	1	81524	2	ONERI ATTIVITA' ACCORDO STATO REGIONE PER IL PIANO DI RIENTRO SANITARIO-COMPENSI SUBCOMMISSARIO	03 - Acquisto di beni e servizi			41.892,22	1.200.000,00	1.200.000,00	1.200.000,00	
13	07	1	81524	3	ONERI ATTIVITA' ACCORDO STATO REGIONE PER IL PIANO DI RIENTRO SANITARIO-RAP SU COMPENSI SUBCOMMISSARIO	02 - Imposte e tasse a carico dell'ente			3.049,31	0,00	3.000,00	12.000.000,00	
13	07	2	81501	1	QUOTA DEL FONDO SANITARIO NAZIONALE PER IL RAGGIUNGIMENTO DI PARTICOLARI OBIETTIVI FISSATI DALLA LEGGE E DAGLI INDIRIZZI PROGRAMMATICI EMANATI DALLA R	05 - Altre spese in conto capitale			4.434,75	0,00	4.434,75	0,00	
									Totale Programma 07 - Ulteriori spese in materia sanitaria	2.302.374,03	1.200.000,00	3.459.434,75	1.200.000,00
									Totale Missione 13 - Tutela della salute	2.878.425,03	10.700.000,00	13.635.465,75	12.000.000,00
									Totale Spese	13.031.432,51	12.125.000,00	23.660.371,02	21.500.000,00
												12.125.000,00	22.925.000,00

180



REGIONE ABRUZZO

Bilancio finanziario gestionale 2017 - 2019

Risorse finanziarie - Capitoli del Centro di Responsabilità DPF002 Servizio Innovazione e Investimenti Patrimonio Tec

Entrata

Titolo	Tipologia	Cat.	Cap.	Art.	Descrizione	Entrata vincolata	Perimetro sanitario	Residui presunti al 31/12/2016	Previsione 2017 Competenza	Previsione 2017 Cassa	Plur. 2018 Plur. 2019
4	200	01	23622	1	ASSEGNAZIONE DELLO STATO PER LA REALIZZAZIONE DI DISTRUTTURE PER LE CURE PALLIATIVE L.26.2.1993 N.39.		1SA	1.144.110,50	1.143.659,47	1.143.659,47	0,00
4	200	01	23623	1	ASSEGNAZIONE DELLO STATO PER INTERVENTI IN MATERIA DI RISTRUTTURAZIONE EDILIZIA E DI AMMODERNAMENTO TECNOLOGICO DEL PATRIMONIO SANITARIO PUBBLICO E DI		1SA	14.584.914,71	27.309.685,55	10.000.000,00	0,00
4	200	01	23624	1	ASSEGNAZIONI DELLO STATO PER IL PROGRAMMA DI INTERVENTI PER LA PREVENZIONE E LOTTA CONTRO L'AIDS - L. 3.6.1990, N. 135 E L. 24.12.1993, N. 492		1SA	9.553.961,19	4.513.982,64	3.555.136,00	0,00
4	200	01	43000	1	TRASFERIMENTI DALLO STATO PER INVESTIMENTI DESTINATI AD EDILIZIA SANITARIA (QUOTA 88% A CARICO DELLO STATO); ART. 20 L. 11.05.1986, N. 87 - II FASE		1SA	70.255.940,17	113.321.056,87	20.000.000,00	0,00
4	200	01	43043	1	ASSEGNAZIONI DELLO STATO A SALDO FONDO SANITARIO NAZIONALE ESERCIZIO 2000 PER INTERVENTI IN CONTO CAPITALE			493.840,00	0,00	493.840,00	126.804.492,16
Totale Tipologia 200 - Contributi agli investimenti								96.002.796,57	146.286.284,53	35.192.635,47	0,00
Totale Titolo 4 - Entrate in conto capitale								96.002.796,57	146.286.284,53	35.192.635,47	0,00
Totale Entrate								96.002.796,57	146.286.284,53	35.192.635,47	126.804.492,16

184

REGIONE ABRUZZO

Bilancio finanziario gestionale 2017 - 2019

Risorse finanziarie - Capitoli del Centro di Responsabilità DPF002 Servizio Innovazione e Investimenti Patrimonio Tec




Spesa


Finizione	Programma	Titolo	Cap.	Art.	Descrizione	Macroaggregato	Spesa vincolata	Perimetro sanitario	Residui presunti al 31/12/2016	Previsione 2017 Competenza	Previsione 2017 Cassa	Plur. 2017	Plur. 2019
13	05	2	82322	2	ASSEGNAZ. ALLA AUSL DEI FONDI DESTINATI AD EDILIZIA SANITARIA (QUOTA 95% A CARICO DELLO STATO) - ART. 20 L. 11.03.1998, N. 87 - (CONTR. AMM. LOC.)	03 - Contributi agli investimenti		ISA	0,00	113.321.056,87	20.000.000,00	0,00	126.804.482,16
13	05	2	82323	1	ASSEGNAZIONE ALLE AUSL DEI MUTUI DESTINATI AD EDILIZIA SANITARIA (QUOTA 5% A CARICO DELLA REGIONE) - ART. 20 L. 11.03.1998, N. 87 - ACCORDO DI PROGRAMMI	05 - Altre spese in conto capitale		ISA	16.378.333,60	0,00	5.603.103,78	0,00	0,00
13	05	2	82389	1	CONTRIBUTO IN CICAPITALE PER LA REALIZZAZIONE DI UN PRIMO LOTTO FUNZIONALE NELLA RSA DI RIPA TEATINA - L.R. 31/96.	05 - Altre spese in conto capitale		ISA	774.685,34	0,00	0,00	0,00	0,00
13	05	2	82383	2	FINANZIAMENTI PER INTERVENTI IN MATERIA DI RISTRUTTURAZIONE EDILIZIA E DI AMMODERNAMENTO TECNOLOGICO DEL PATR. SANIT. PUBBL. - CONTRIB. INVESTIMENTI FINANZIAMENTO PER LA REALIZZAZIONE DI STRUTTURE PER LE CURE PALLIATIVE L.26.2.1989, N.39.	03 - Contributi agli investimenti		ISA	0,00	27.308.686,55	10.000.000,00	0,00	0,00
13	05	2	82384	1	FINANZIAMENTO PER LA REALIZZAZIONE DI STRUTTURE PER LE CURE PALLIATIVE L.26.2.1989, N.39.	05 - Altre spese in conto capitale		ISA	0,00	1.143.650,47	1.143.650,47	0,00	0,00
13	05	2	82385	1	FINANZIAMENTO PER IL PROGRAMMA REGIONALE DI INTERVENTI PER LA PREVENZIONE E LA LOTTA CONTRO L'AIDS - L. 5.8.1990, N. 135 E L. 24.12.1993, N. 482.	05 - Altre spese in conto capitale		ISA	0,00	4.513.882,64	649.315,17	0,00	0,00
Totale Programma 05 Servizio sanitario regionale - Investimenti sanitari										146.288.284,53	37.396.078,42	0,00	
Totale Missione 13 Tutela della salute										146.288.284,53	37.396.078,42	0,00	126.804.482,16
Totale Spese										146.288.284,53	37.396.078,42	0,00	126.804.482,16

182

Risorse finanziarie - Capitoli del Centro di Responsabilità DPF003 Servizio Assistenza Farmaceutica, Attività Trasfu



Entrata			Entrata vincolata		Perimetro sanitario		Residui presunti al 31/12/2016		Previsione 2017		Previsione 2017		Plur. 2018		Plur. 2019	
Titolo	Tipologia	Cap. Art.	Descrizione	Entrata vincolata	Perimetro sanitario	Residui presunti al 31/12/2016	Previsione 2017 Competenza	Previsione 2017 Cassa	Plur. 2018	Plur. 2019						
2	101	01	23546 1 ASSEGNAZIONE DELLO STATO PER LE INIZIATIVE DI FARMACOVIGILANZA, DI INFORMAZIONE OPERATORI SANITARI, CAMPAGNE EDUCATIVE SANITARIE FARMACOVIGILANZA, SANITARIA FARMACOVIGILANZA, ASSEGNAZIONE DELLO STATO A FAVORE DEGLI HANSEMANI E LORO FAMILIARI ANNO L. 126/90, L.3186, L. 433/93.	VINCSTUE	1SA	0,00	37.600,00	37.600,00	18.000,00	0,00						
2	101	01	23550 1 ASSEGNAZIONE DELLO STATO PER LE FUNZIONI E I COMPITI IN MATERIA DI INDENNIZI A FAVORE DI SOGGETTI DANNEGGIATI DA COMPLICANZE A CAUSA DI VACCINAZIONI.		1SA	76.078,19	0,00	76.078,19	0,00	0,00						
2	101	01	23558 1 ASSEGNAZIONE DELLO STATO PER LE FUNZIONI E I COMPITI IN MATERIA DI INDENNIZI A FAVORE DI SOGGETTI DANNEGGIATI DA COMPLICANZE A CAUSA DI VACCINAZIONI.			0,00	10.097.941,70	10.097.941,70	5.098.351,17	0,00						
Totale Tipologia 101 Trasferimenti correnti da Amministrazioni pubbliche						76.078,19	10.129.541,70	10.205.619,89	5.117.151,17	0,00						
Titolo			Entrata vincolata		Perimetro sanitario		Previsione 2017		Previsione 2017		Plur. 2018		Plur. 2019			
Titolo	Tipologia	Cap. Art.	Descrizione	Entrata vincolata	Perimetro sanitario	Residui presunti al 31/12/2016	Previsione 2017 Competenza	Previsione 2017 Cassa	Plur. 2018	Plur. 2019						
2	103	02	24002 1 TRASFERIMENTI DA PARTE DELLE AZIENDE FARMACEUTICHE DELLE RICHIESTE PAY BACK - L. 286 DEL 27.12.03 ART. 1, COMMA 7.96, LETT. G) -		1SA	22.781.637,59	10.000.000,00	10.000.000,00	10.000.000,00	10.000.000,00						
Totale Tipologia 103 Trasferimenti correnti da imprese						22.781.637,59	10.000.000,00	10.000.000,00	10.000.000,00	10.000.000,00						
Totale Titolo 2 Trasferimenti correnti						22.857.715,78	20.129.541,70	20.205.619,89	15.117.151,17	10.000.000,00						
Totale Entrate						22.857.715,78	20.129.541,70	20.205.619,89	15.117.151,17	10.000.000,00						



**REGIONE ABRUZZO**

Bilancio finanziario gestionale 2017 - 2019

**Risorse finanziarie - Capitoli del Centro di Responsabilità DPF003 Servizio Assistenza Farmaceutica, Attività Trasfu**

**Spesa**

Missione	Programma	Titolo	Cap.	Art.	Descrizione	Macroaggregato	Spesa vincolata	Perimetro sanitario	Residui presunti al 31/12/2016	Previsione 2017 Competenza	Previsione 2017 Cassa	Plur. 2018 Plur. 2019
13	01	1	81008	1	TRASFERIMENTI ALLE AZIENDE SANITARIE LOCALI PER RICHIESTE PAY BACK DELLE AZIENDE FARMACEUTICHE - L. 296 DEL 27-12-09 ART. 1, COMMA 796, LETT. G).	04 - Trasferimenti correnti		1SA	27.366.811,45	10.000.000,00	37.396.811,45	10.000.000,00 10.000.000,00
13	01	1	81396	1	INTERVENTI PER IL POTENZIAMENTO E RAZIONALIZZAZIONE DELLE ATTIVITA' DI PRELIEVO D'ORGANO - L.R. 8.5.1995, N.103.	04 - Trasferimenti correnti		1SA	290.184,72	288.228,00	546.412,72	288.228,00 288.228,00
13	01	1	81398	1	PROGETTI PER L'INCREMENTO E IL MIGLIORAMENTO DELLA QUALITA' DEL PROCESSO DELLE DONAZIONI DI ORGANI E TESSUTI ED INIZIATIVE PER L'INFORMAZIONE SULLA DO	04 - Trasferimenti correnti		1SA	516.458,10	0,00	516.458,10	0,00 0,00
13	01	1	81501	7	QUOTA FONDO SANITARIO NAZIONALE PER IL RAGGIUNGIMENTO PARTICOLARI OBIETTIVI FISSATI DALLA LEGGE E DAGLI INDIRIZZI PROGRAMMATICI - L. 11-05-2003	04 - Trasferimenti correnti		1SA	0,00	4.900.000,00	4.900.000,00	4.900.000,00 4.900.000,00
13	01	1	81537	1	PROVIDENZE A FAVORE DEGLI HANSENIANI E LORO FAMILIARI - L. 12680/3096, 453195.	04 - Trasferimenti correnti		1SA	114.791,82	0,00	114.791,82	0,00 0,00
13	01	1	81592	1	PROVIDENZE A FAVORE DEI NEFROPATICI PER IL POTENZIAMENTO DEI SERVIZI DI DIALISI DOMICILIARE - L.R. 21.4.1990, N.28.	04 - Trasferimenti correnti		1SA	833.283,63	1.500.000,00	2.333.283,63	1.500.000,00 1.500.000,00
									<b>28.151.527,72</b>	<b>15.650.228,00</b>	<b>45.809.755,72</b>	<b>16.650.228,00</b>

Totale Programma 01 - Servizio sanitario regionale - finanziamento ordinario corrente per

Missione	Programma	Titolo	Cap.	Art.	Descrizione	Macroaggregato	Spesa vincolata	Perimetro sanitario	Residui presunti al 31/12/2016	Previsione 2017 Competenza	Previsione 2017 Cassa	Plur. 2018 Plur. 2019
13	02	1	81001	1	FINANZIAMENTO DELLO STATO PER LE INIZIATIVE DI PROCREAZIONE MEDICAMENTE ASSISTITA - LEGGE 19.02.04 N. 40	04 - Trasferimenti correnti		1SA	429.805,00	0,00	0,00	0,00 0,00
13	02	1	81014	1	INTERVENTI DESTINATI ALLA DIAGNOSI PRECOCE E PREVENZIONE DEI SOGGETTI MALATI DI CELIACHIA - L. 4 LUGLIO 2005, N. 123 - MEZZI STATALI	04 - Trasferimenti correnti		1SA	0,01	0,00	0,00	0,00 0,00
13	02	1	81521	1	FINANZIAMENTO PER LE INIZIATIVE DI FARMACOVIGILANZA - SPESE PER CONTRATTI	03 - Acquisto di beni e servizi	VINCSTUE	1SA	46.040,14	0,00	0,00	0,00 0,00
13	02	1	81521	2	FINANZIAMENTO PER LE INIZIATIVE DI FARMACOVIGILANZA - TRASFERIMENTI AD AMMINISTRAZIONI CENTRALI	04 - Trasferimenti correnti	VINCSTUE	1SA	0,00	8.000,00	8.000,00	4.000,00 4.000,00
13	02	1	81521	3	FINANZIAMENTO PER LE INIZIATIVE DI FARMACOVIGILANZA - TRASFERIMENTI A FONDAZIONI	04 - Trasferimenti correnti	VINCSTUE	1SA	0,00	29.600,00	29.600,00	14.800,00 14.800,00
13	02	1	81521	5	FINANZIAMENTO PER LE INIZIATIVE DI FARMACOVIGILANZA - GIORNALI RWISTE E PUBBLICAZIONI (ACQUISIZIONE CIG)	03 - Acquisto di beni e servizi	VINCSTUE	1SA	225,00	0,00	0,00	0,00 0,00
13	02	1	81551	1	LEA AGGIUNTIVE PER LEGGAZIONE GRATUITA DI FARMACI DI FASCIA C A SOGGETTI AFFETTI DA MALATTIE RARE.	04 - Trasferimenti correnti	VINCSTUE	1SA	200.000,00	300.000,00	300.000,00	200.000,00 200.000,00

184



REGIONE ABRUZZO

Bilancio finanziario gestionale 2017 - 2019

Risorse finanziarie - Capitoli del Centro di Responsabilità DPF003 Servizio Assistenza Farmaceutica, Attività Trasfu



Spesa		Totale Programma 02 Servizio sanitario regionale - finanziamento aggiuntivo corrente pi		337.600,00		337.600,00		218.000,00					
Missione	Programma	Titolo	Cap.	Art.	Descrizione	Macroaggregato	Spesa vincolata	Perimetro sanitario	Residui presunti al 31/12/2016	Previsione 2017 Competenza	Previsione 2017 Cassa	Plur. 2018	Plur. 2019
13	05	2	82387	1	CENTRO DI RIFERIMENTO REGIONALE PER I TRAPIANTI AI SENSI DELLA L. 01.04.89, N. 91	05 - Altre spese in conto capitale		TSA	0,00	0,00	0,00	0,00	0,00
Totale Programma 05 Servizio sanitario regionale - investimenti sanitari										0,00	0,00	0,00	0,00
Missione	Programma	Titolo	Cap.	Art.	Descrizione	Macroaggregato	Spesa vincolata	Perimetro sanitario	Residui presunti al 31/12/2016	Previsione 2017 Competenza	Previsione 2017 Cassa	Plur. 2018	Plur. 2019
13	07	1	81542	1	FUNZIONI E COMPITI IN MATERIA DI INDENNIZZAZIONE FAVORE DI SOGGETTI DANNEGGIATI DA COMPLICANZE A CAUSA DI VACCINAZIONI OBBLIGATORIE, TRASFUSIONI ED EMODE INDENNIZIA FAVORE DI SOGGETTI DANNEGGIATI DA COMPLICANZE A CAUSA DI VACCINAZIONI OBBLIGATORIE, TRASFUSIONI ED EMODERIVATI - QUOTA INTEGRATIVA CON RI	04 - Trasferimenti correnti			5.238.051,36	10.091.941,70	75.300.000,00	5.098.351,17	0,00
13	07	1	81545	1	OBBLIGATORIE, TRASFUSIONI ED EMODERIVATI - QUOTA INTEGRATIVA CON RI	04 - Trasferimenti correnti			2.728.542,76	5.600.000,00	8.300.000,00	5.600.000,00	5.600.000,00
13	07	1	81574	1	RIMBORSO PER L'ACQUISTO DI FARMACI INNOVATIVI DA PARTE DEL MINISTERO DELLA SALUTE E DEL MINISTERO DELL'ECONOMIA E DELLE FINANZE	04 - Trasferimenti correnti			7.070.064,87	0,00	7.670.084,87	0,00	0,00
Totale Programma 07 Ulteriori spese in materia sanitaria										15.636.658,93	15.691.941,70	31.270.084,87	10.698.351,17
Totale Missione 13 Tutela della salute										45.464.256,85	32.687.765,70	77.417.440,56	27.575.379,17
Totale Spese										45.464.256,85	32.687.765,70	77.417.440,56	22.458.228,00

185






REGIONE ABRUZZO

Bilancio finanziario gestionale 2017 - 2019

Risorse finanziarie - Capitoli del Centro di Responsabilità DPF004 Servizio Risorse Umane e Assetti Istituzionali



Entrata		Tipologia	Cat.	Cap.	Art.	Descrizione	Entrata vincolata	Perimetro sanitario	Residui presunti al 31/12/2016	Previsione 2017 Competenza	Previsione 2017 Cassa	Plur. 2018	Plur. 2019	
2	101	01	22204		1	ASSEGNAZIONE DI SOMME DESTINATE AL FONDO PER L'ESCLUSIVITA' DEL RAPPORTO PER IL PERSONALE DIRIGENTE DEL RUOLO SANITARIO DI CUI ALL'ART. 72 L. 448/98		1SA	2.516.455,17	878.919,96	3.330.000,00	878.919,96	878.919,96	
2	101	01	23528		1	ASSEGNAZIONE DELLO STATO DI FONDI PER IL FINANZIAMENTO DI INTERVENTI DI CUI ALL'ART. 4 DELLA L. 5. 1990, N. 135 - CORSI DI FORMAZIONE PER LA LOTTA CONTR		1SA	788.838,16	612.069,00	1.410.907,16	612.069,00	612.069,00	
Totale Tipologia 101: Trasferimenti correnti da Amministrazioni pubbliche									3.315.293,33	1.490.988,96	4.740.907,16	1.490.988,96	1.490.988,96	
Totale Titolo 2: Trasferimenti correnti									3.315.293,33	1.490.988,96	4.740.907,16	1.490.988,96	1.490.988,96	1.490.988,96
Totale Entrate									3.315.293,33	1.490.988,96	4.740.907,16	1.490.988,96	1.490.988,96	1.490.988,96

186



REGIONE ABRUZZO

Bilancio finanziario gestionale 2017 - 2019

Risorse finanziarie - Capitoli del Centro di Responsabilità DPF004 Servizio Risorse Umane e Assetti Istituzionali

**Spesa**

Missione	Programma	Titolo	Cap.	Art.	Descrizione	Macroaggregato	Spesa vincolata	Perimetro sanitario	Residui presunti al 31/12/2016	Previsione 2017 Competenza	Previsione 2017 Cassa	Plur. 2018 Plur. 2019
13	01	1	01530	1	INTERVENTI PER CORSI DI FORMAZIONE PER LA LOTTA CONTRO LAIDS - ART. 4 L. 5.6.1980, N.135.	04 - Trasferimenti correnti		13A	1.622.292,16	612.069,00	2.434.381,16	612.069,00
13	01	1	01550	1	FINANZIAMENTO DESTINATO AL FONDO PER L'ESCLUSIVITA' DEL RASPORTO PER IL PERSONALE DIRIGENTE DEL RUOLO SANITARIO DI CUI ALL'ART.172 DELLA L.23.12.1986.	04 - Trasferimenti correnti		13A	2.510.574,17	878.919,96	3.300.000,00	878.919,96
Totale Programma 01 Servizio sanitario regionale - finanziamento ordinario corrente per									4.341.866,33	1.490.988,96	5.764.381,16	1.490.988,96
Missione	Programma	Titolo	Cap.	Art.	Descrizione	Macroaggregato	Spesa vincolata	Perimetro sanitario	Residui presunti al 31/12/2016	Previsione 2017 Competenza	Previsione 2017 Cassa	Plur. 2018 Plur. 2019
13	07	1	11831	1	INTERVENTI FAVORE DELLA RICERCA SCIENTIFICA	04 - Trasferimenti correnti			0,00	80.000,00	80.000,00	80.000,00
Totale Programma 07 Ulteriori spese in materia sanitaria									0,00	80.000,00	80.000,00	80.000,00
Totale Missione 13 Tutela della salute									4.341.866,33	1.570.988,96	5.844.381,16	1.570.988,96
Totale Spese									4.341.866,33	1.570.988,96	5.844.381,16	1.570.988,96



**REGIONE ABRUZZO**

Bilancio finanziario gestionale 2017 - 2019

**Risorse finanziarie - Capitoli del Centro di Responsabilità DPF006 Servizio Contratti erogati privati e Sistema di re**

**Spesa**


Missione	Programma	Titolo	Cap.	Art.	Descrizione	Macroaggregato	Spesa vincolata	Perimetro sanitario	Residui presunti al 31/12/2016	Previsione 2017 Competenza	Previsione 2017 Cassa	Plur. 2016 Plur. 2019
13	01	1	81422	1	INTERVENTI IN MATERIA DI DIPENDENZA DEL TABAGISMO - L.R. 27.03.1988, N. 19 -	04 - Trasferimenti correnti		ISA	0,01	150.000,00	150.000,00	150.000,00
13	01	1	81501	14	QUOTA FONDO SANITARIO NAZIONALE PER IL RAGGIUNGIMENTO PARTICOLARI OBIETTIVI FISSATI DA LEGGE E DA INDIRIZZI PROGRAMMATICI (DPF006)	04 - Trasferimenti correnti		ISA	0,00	125.000,00	125.000,00	125.000,00
Totale Programma 01 Servizio sanitario regionale - finanziamento ordinario corrente per										275.000,00	275.000,00	275.000,00
Missione	Programma	Titolo	Cap.	Art.	Descrizione	Macroaggregato	Spesa vincolata	Perimetro sanitario	Residui presunti al 31/12/2016	Previsione 2017 Competenza	Previsione 2017 Cassa	Plur. 2016 Plur. 2019
13	07	1	81623	1	CONTRIBUTO SPESA PER MODIFICA STRUMENTI DI GUIDA AI TITOLARI DI PATENTE GUIDA "A", "B" E "C" SPECIALI - L. 5.2.1992, N. 104, ART. 27 - E PER MODIFICA	04 - Trasferimenti correnti			21.576,54	30.000,00	5.000,00	30.000,00
Totale Programma 07 Ulteriori spese in materia sanitaria										30.000,00	5.000,00	30.000,00
Totale Missione 13 Tutela della salute										305.000,00	280.000,00	305.000,00
Totale Spese										305.000,00	280.000,00	305.000,00



REGIONE ABRUZZO

Bilancio finanziario gestionale 2017 - 2019

Risorse finanziarie - Capitoli del Centro di Responsabilità DPF007 Servizio Ispettivo e Controllo Qualità



Entrata											
Titolo	Tipologia	Cap.	Art.	Descrizione	Entrata vincolata	Perimetro sanitario	Residui presunti al 31/12/2016	Previsione 2017 Competenza	Previsione 2017 Cassa	Plur. 2018	Plur. 2019
2	101	01	22053	1 TRASFERIMENTI STATALI PER REALIZZAZIONE DI PROGETTI MINISTERIALI			0,00	11.000,00	11.000,00	0,00	0,00
Totale Tipologia 101 Trasferimenti correnti da Amministrazioni pubbliche							0,00	11.000,00	11.000,00	0,00	0,00
Totale Titolo 2 Trasferimenti correnti							0,00	11.000,00	11.000,00	0,00	0,00
Totale Entrate											0,00

189




REGIONE ABRUZZO

Bilancio finanziario gestionale 2017 - 2019

Risorse finanziarie - Capitoli del Centro di Responsabilità DPF007 Servizio Ispettivo e Controllo  
Qualità

Missione	Programma	Titolo	Cap.	Art.	Descrizione	Macroaggregato	Spesa vincolata	Perimetro sanitario	Residui presunti al 31/12/2016	Previsione 2017 Competenza	Previsione 2017 Cassa	Plur. 2018 Plur. 2019
01	12	1	81625	1	REALIZZAZIONE PROGETTI MINISTERIALI	04 - Trasferimenti correnti			0,00	11.000,00	11.000,00	0,00
Totale Programma 12 Politica regionale unitaria per i servizi istituzionali, generali e di gestione												
Totale Missione 01 Servizi istituzionali, generali e di gestione												
Missione	Programma	Titolo	Cap.	Art.	Descrizione	Macroaggregato	Spesa vincolata	Perimetro sanitario	Residui presunti al 31/12/2016	Previsione 2017 Competenza	Previsione 2017 Cassa	Plur. 2018 Plur. 2019
13	07	1	81525	1	RIMBORSI ALLE AZIENDE ULSS PER PRESTAZIONI ISPETTIVE DI CUI ALLA L.R. 66/91 - L.R. 9.12.1995 n.127.	04 - Trasferimenti correnti			0,00	50.000,00	50.000,00	50.000,00
Totale Programma 07 Ulteriori spese in materia sanitaria												
Totale Missione 13 Tutela della salute												
Totale Spese												
									0,00	61.000,00	61.000,00	50.000,00
									0,00	11.000,00	11.000,00	0,00
									0,00	11.000,00	11.000,00	0,00
									0,00	50.000,00	50.000,00	50.000,00
									0,00	50.000,00	50.000,00	50.000,00
									0,00	61.000,00	61.000,00	50.000,00
									0,00	11.000,00	11.000,00	0,00
									0,00	11.000,00	11.000,00	0,00
									0,00	50.000,00	50.000,00	50.000,00
									0,00	50.000,00	50.000,00	50.000,00
									0,00	61.000,00	61.000,00	50.000,00

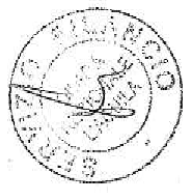
Risorse finanziarie - Capitoli del Centro di Responsabilità DPF009 Servizio Programmazione socio-sanitaria



Entrata		Entrata vincolata									
Titolo	Tipologia	Cat.	Cap.	Art.	Descrizione	Perimetro sanitario	Residui presunti al 31/12/2016	Previsione 2017 Competenza	Previsione 2017 Cassa	Plur. 2017	Plur. 2019
2	101	01	22075	1	TRASFERIMENTI STATALI DI QUOTE PER IL COFINANZIAMENTO DEI PROGETTI ATTUATIVI DEL PIANO SANITARIO NAZIONALE L. N. 296/2007 ART. 1 CC. 305, 306, 307.	1SA	24.500,00	0,00	24.500,00	0,00	0,00
2	101	01	23527	1	TRASFERIMENTO DELLE QUOTE DEL 5 PER MILLE DELL'IRPEF ALLA REGIONE ABRUZZO PER I PROGETTI DI RICERCA SANITARIA FINANZIAMENTO E COFINANZIAMENTO DI PROGRAMMI SPECIALI DI SPERIMENTAZIONE - ART. 12, COMMA 2, LETT. B, D, L.G.S. 502/92.	1SA	3.668,31	8.977,82	12.647,13	0,00	0,00
2	101	01	23540	1	ASSEGNAZIONE DELLO STATO PER I PROGRAMMI SPECIALI DI SPERIMENTAZIONE - ART. 12, COMMA 2, LETT. B, D, L.G.S. 502/92.	1SA	385.450,50	1.795.165,90	1.795.165,90	157.365,40	303.419,87
2	101	01	23542	3	ASSEGNAZIONE DELLO STATO PER PROGETTI REGIONALI DI RILIEVO NAZIONALE A NORMA DELL'ART. 1, COMMI 34 E 34 BIS, L. 662/96 - (DPF009)	1SA	0,00	16.555.115,00	16.555.115,00	15.045.357,00	15.064.649,00
Totale Tipologia 101 Trasferimenti correnti da Amministrazioni pubbliche							363.619,81	18.359.259,72	18.387.428,03	15.202.713,40	15.386.066,67
Totale Titolo 2 Trasferimenti correnti							363.619,81	18.359.259,72	18.387.428,03	15.202.713,40	15.386.066,67
Totale Entrate							363.619,81	18.359.259,72	18.387.428,03	15.202.713,40	15.386.066,67

298

REGIONE ABRUZZO



**REGIONE ABRUZZO**

Bilancio finanziario gestionale 2017 - 2019


**Risorse finanziarie - Capitoli del Centro di Responsabilità DPF009 Servizio Programmazione socio-sanitaria**

Spesa		Missione		Programma		Titolo		Cap.		Art.		Descrizione		Macroaggregato		Spesa vincolata		Perimetro sanitario		Residui presunti al 31/12/2016		Previsione 2017		Previsione 2017		Plur. 2018		Plur. 2019	
																						Competenza		Cassa					
13	01	1	81030	1	81030	1	1	1	1	1	1	1	1	04 - Trasferimenti correnti	04 - Trasferimenti correnti		1SA	1SA	48.820,00	0,00	48.820,00	0,00	48.820,00	0,00					
														04 - Trasferimenti correnti	04 - Trasferimenti correnti		1SA	1SA	0,00	16.555.115,00	16.555.115,00	15.045.357,00	15.045.357,00						
Totale Programma 01 Servizio sanitario regionale - finanziamento ordinario corrente per														48.820,00	16.555.115,00	16.555.115,00	15.045.357,00	15.045.357,00											
Missione Programma Titolo Cap. Art. Descrizione																													
13	02	1	81025	1	81025	1	1	1	1	1	1	1	04 - Trasferimenti correnti	04 - Trasferimenti correnti		1SA	1SA	41.000,73	8.977,82	8.977,82	0,00	8.977,82	0,00						
													04 - Trasferimenti correnti	04 - Trasferimenti correnti		1SA	1SA	330.000,00	110.000,00	110.000,00	110.000,00	110.000,00	110.000,00						
													04 - Trasferimenti correnti	04 - Trasferimenti correnti		1SA	1SA	110.022,00	0,00	0,00	0,00	0,00	0,00						
													04 - Trasferimenti correnti	04 - Trasferimenti correnti		1SA	1SA	0,00	1.795.165,90	1.795.165,90	1.795.165,90	1.795.165,90	1.795.165,90						
Totale Programma 02 Servizio sanitario regionale - finanziamento aggiuntivo corrente pr														481.022,73	1.914.143,72	1.914.143,72	1.914.143,72	1.914.143,72											
Totale Missione 13 Tutela della salute														529.850,73	18.469.258,72	18.469.258,72	18.469.258,72	18.469.258,72											
Totale Spese														529.850,73	18.469.258,72	18.469.258,72	18.469.258,72	18.469.258,72											

192







REGIONE ABRUZZO

Bilancio finanziario gestionale 2017 - 2019

Risorse finanziarie - Capitoli di Responsabilità DPF010 Servizio della Prevenzione e Tutela Sanitaria

Spesa

Missione	Programma	TITOLO	Cap.	Art.	Descrizione	Macroaggregato	Spesa vincolata	Perimetro sanitario	Residui presunti al 31/12/2016	Previsione 2017 Competenza	Previsione 2017 Cassa	Plur. 2018 Plur. 2019
13	01	1	81501	15	QUOTA FONDO SANITARIO NAZIONALE PER IL RAGGIUNGIMENTO PARTICOLARI OBIETTIVI FISSATI DA LEGGE E DA INDIRIZZI PROGRAMMATICI - (DPF010)CAMPAGNA ANTIMFLUEN	04 - Trasferimenti correnti		1SA	0,00	5.400.000,00	6.400.000,00	6.400.000,00 6.400.000,00
13	01	1	81519	1	FINANZIAMENTO PROGETTI REGIONALI DI RILIEVO NAZIONALE A NORMA DELL'ART. 1, COMMI 34 E 34 BIS, DELLA L. 682/96.	04 - Trasferimenti correnti		1SA	49.431.576,53	7.907.100,00	55.000.000,00	7.907.100,00 7.907.100,00
13	01	1	81531	1	INTERVENTI PER IL TRATTAMENTO DOMICILIARE DEI MALATI DI AIDS - ART.1 L. 5.6.1990, N.135.	04 - Trasferimenti correnti		1SA	529.590,52	0,00	529.590,52	0,00 0,00
13	01	1	81538	1	FINANZIAMENTO VINCOLATO PER LA PREVENZIONE E CURA DELLA FIBROSI CISTICA AI SENSI DELLA LEGGE N. 362/89 - F.S.N. 1998/2000 -	04 - Trasferimenti correnti		1SA	323.485,87	108.976,15	432.461,15	108.976,15 108.976,15
Totale Programma 01 Servizio sanitario regionale - finanziamento ordinario corrente per										14.416.085,15	62.382.057,67	14.416.085,15 14.416.085,15

Missione	Programma	TITOLO	Cap.	Art.	Descrizione	Macroaggregato	Spesa vincolata	Perimetro sanitario	Residui presunti al 31/12/2016	Previsione 2017 Competenza	Previsione 2017 Cassa	Plur. 2018 Plur. 2019
13	02	1	81011	1	INTERVENTI PER LA REALIZZAZIONE DEL PROGETTO REGIONALE PER IL SOSTEGNO ALLE FUNZIONI DI INTERPACCAI TRALE REGIONIE LE PROVINCE AUTONOME E IL CENTRO	04 - Trasferimenti correnti		1SA	7.545,06	0,00	0,00	0,00 0,00
13	02	1	81013	1	INTERVENTI DESTINATI ALLA PREVENZIONE E AL DIVIETO DELLE PRATICHE DI MUTILAZIONE GENITALE FEMMINILE - MEZZI STATALI LEGGE 7 DEL 9 GENNAIO 2005 -	04 - Trasferimenti correnti		1SA	3.156,21	3.100,00	3.100,00	3.100,00 3.100,00
13	02	1	81016	1	INTERVENTI DESTINATI AL RISCONTRO DIAGNOSTICO SULLE VITTIME DELLA SINDROME DELLA MORTE IMPROVISA DEL LATTANTE (SIDS) E DI MORTE INASPETTATA DEL FETO?	04 - Trasferimenti correnti		1SA	473,37	115,68	589,00	115,68 115,68
13	02	1	81534	1	INTERVENTI PER LA PREVENZIONE, LA RIABILITAZIONE VISIVA E L'INTEGRAZIONE SOCIALE E LAVORATIVA DEI CIECHI PLURIMINORATI - L. 28.8.97, N.284, ART.2.	04 - Trasferimenti correnti		1SA	0,00	10.210,74	10.210,74	10.210,74 10.210,74
Totale Programma 02 Servizio sanitario regionale - finanziamento aggiuntivo corrente p.										11.174,68	13.426,37	13.426,37 13.426,37

Missione	Programma	TITOLO	Cap.	Art.	Descrizione	Macroaggregato	Spesa vincolata	Perimetro sanitario	Residui presunti al 31/12/2016	Previsione 2017 Competenza	Previsione 2017 Cassa	Plur. 2018 Plur. 2019
13	05	2	82381	1	INIZIATIVE DI FORMAZIONE E AGGIORNAMENTO DEGLI OPERATORI DELLE AREE TSAL - ART. 29 l.r. 10.05.2002, N. 7	05 - Altre spese in conto capitale		1SA	35.422,19	0,00	0,00	0,00 0,00
Totale Programma 05 Servizio sanitario regionale - investimenti sanitari										35.422,19	0,00	0,00 0,00


194



REGIONE ABRUZZO


Bilancio finanziario gestionale 2017 - 2019

Risorse finanziarie - Capitoli del Centro di Responsabilità DPF010 Servizio della Prevenzione e Tutela Sanitaria



Spesa					
Totale Missione 13 Tutela della salute	50.331.246,57	14.429.511,52	63.375.857,41	14.429.511,52	14.429.511,52
Totale Spese	50.331.246,57	14.429.511,52	63.375.857,41	14.429.511,52	14.429.511,52

195




REGIONE ABRUZZO

Bilancio finanziario gestionale 2017 - 2019

Risorse finanziarie - Capitoli del Centro di Responsabilità DPF011 Servizio Sanità Veterinaria, Igiene e Sicurezza de

Entrata													
Titolo	Tipologia	Cat.	Cap.	Art.	Descrizione	Entrata vincolata	Perimetro sanitario	Residui presunti al 31/12/2016	Previsione 2017	Previsione 2017	Previsione 2017	Plur. 2018	Plur. 2019
									Competenza	Cassa	Cassa		
2	-101	01	23545	1	ASSEGNAZIONE DELLO STATO QUOTA DEL FONDO SANITARIO NAZIONALE PER L'ISTITUTO ZOOPIROFILATTICO SPERIMENTALE DELL'ABRUZZO E DEL MOLISE DI TERAMO.	VINGSTUE		12.785.467,00	21.212.509,45	33.999.000,00	33.999.000,00	21.212.509,45	21.212.509,45
2	-101	01	24122	1	ASSEGNAZIONE DELLO STATO DI FONDI PER IL PAGAMENTO DELL'INDENNITA' PER L'ABBATTIMENTO DI ANIMALI INFETTI.		1SA	2.902,00	0,00	2.902,00	2.902,00	0,00	0,00
Totale Tipologia 101 Trasferimenti correnti da Amministrazioni pubbliche										34.007.902,00		21.212.509,45	21.212.509,45
Totale Titolo 2 Trasferimenti correnti										12.785.467,00		21.212.509,45	21.212.509,45
Titolo	Tipologia	Cat.	Cap.	Art.	Descrizione	Entrata vincolata	Perimetro sanitario	Residui presunti al 31/12/2016	Previsione 2017	Previsione 2017	Previsione 2017	Plur. 2018	Plur. 2019
									Competenza	Cassa	Cassa		
3	100	02	35010	1	PROVENTI TARIFFE PREVISTE DAL D.LGS. 11.11.2008, N. 194 NONCHE' DAI REGOLAMENTI CE 852/04, 853/04, 862/04 E 1831/05 E DAL D.LGS. N. 112/98.		1SA	0,00	80.000,00	80.000,00	80.000,00	80.000,00	80.000,00
Totale Tipologia 100 Vendita di beni e servizi e proventi derivanti dalla gestione dei beni										0,00		80.000,00	80.000,00
Totale Titolo 3 Entrate extratributarie										0,00		80.000,00	80.000,00
Totale Entrate										12.785.467,00		21.292.509,45	21.292.509,45

186



REGIONE ABRUZZO

Bilancio finanziario gestionale 2017 - 2019

Risorse finanziarie - Capitoli del Centro di Responsabilità DPF011 Servizio Sanità Veterinaria, Igiene e Sicurezza de


Spesa

Missione	Programma	Titolo	Cap.	Art.	Descrizione	Macroaggregato	Spesa vincolata	Perimetro sanitario	Residui presunti al 31/12/2016	Previsione 2017 Competenza	Previsione 2017 Cassa	Plur. 2018 Plur. 2019
13	01	1	81414	1	1 SPESE PER IL PAGAMENTO DELL'INDENNITA' PER L'ABBATTIMENTO DEGLI ANIMALI INFETTI - L.R. 8/1998, N.54	04 - Trasferimenti correnti		1SA	82.404,89	0,00	82.404,89	0,00
13	01	1	81420	1	FONDO DESTINATO AL SERVIZIO VETERINARIO PER GLI SCOPI PREVISTI DAL D.LGS. N. 11/1998, N. 194	04 - Trasferimenti correnti		1SA	30.607,00	62.101,79	92.000,00	82.101,79
13	01	1	81420	2	FONDO DESTINATO AL SERVIZIO VETERINARIO PER GLI SCOPI PREVISTI DAL D.LGS. N. 11/1998, N. 194 - (LOTTA AL RANDAGISMO)	03 - Acquisto di beni e servizi		1SA	0,00	17.898,21	17.898,21	17.898,21
13	01	1	81501	8	QUOTA FONDO SANITARIO NAZIONALE PER IL RAGGIUNGIMENTO PARTICOLARI OBIETTIVI FISSATI DALLA LEGGE E DAGLI INDIRIZZI PROGRAMMATICI EMANATI R. (DPF011)	04 - Trasferimenti correnti		1SA	0,00	980.000,00	980.000,00	980.000,00
13	01	1	81501	9	QUOTA FONDO SANITARIO NAZIONALE PER IL RAGGIUNGIMENTO PARTICOLARI OBIETTIVI FISSATI DALLA LEGGE E DAGLI INDIRIZZI PROGRAMMATICI ISTI RICERCA-DPF011	04 - Trasferimenti correnti		1SA	0,00	130.968,68	130.968,68	130.968,68
13	01	1	81501	10	QUOTA FONDO SANITARIO NAZIONALE PER IL RAGGIUNGIMENTO PARTICOLARI OBIETTIVI FISSATI DA LEGGE E DAGLI INDIRIZZI PROGRAMMATICI -SERV.INFORMATICI -DPF011	03 - Acquisto di beni e servizi		1SA	0,00	150.767,60	150.767,60	150.767,60
13	01	1	81510	1	FINANZIAMENTO ATTIVITA' DI NATURA SANITARIA AFFIDATE ALL'AGENZIA REGIONALE PER LA TUTELA DELL'AMBIENTE (A.R.T.A.) - L.R. 28/07/1998, N.54	04 - Trasferimenti correnti		1SA	800.000,00	12.495.000,00	12.495.000,00	12.495.000,00
Totale Programma 01 Servizio sanitario regionale - finanziamento ordinario corrente per									713.011,89	13.437.736,28	13.437.736,28	13.437.736,28

Missione	Programma	Titolo	Cap.	Art.	Descrizione	Macroaggregato	Spesa vincolata	Perimetro sanitario	Residui presunti al 31/12/2016	Previsione 2017 Competenza	Previsione 2017 Cassa	Plur. 2018 Plur. 2019
13	02	1	71582	1	ISTITUZIONE ANAGRAFE CANINA E PROVVEDIMENTI A TUTELA DEGLI ANIMALI DA AFFEZIONE - L.R. 11 FEBBRAIO 1992, N. 15.	04 - Trasferimenti correnti	VINCSTUE	1SA	19.065,76	0,00	19.065,76	0,00
13	02	2	71582	2	ISTITUZIONE ANAGRAFE CANINA E PROVVEDIMENTI A TUTELA DEGLI ANIMALI DA AFFEZIONE - L.R. 11 FEBBRAIO 1992, N. 15.	04 - Trasferimenti correnti	VINCSTUE	1SA	12.060,70	0,00	12.060,70	0,00
13	02	1	81433	1	INIZIATIVE DI FORMAZIONE ED AGGIORNAMENTO DEGLI OPERATORI DELLA PREVENZIONE DEI SERVIZI VETERINARI (ASL - (L.R. 20/10) -	04 - Trasferimenti correnti		1SA	142.050,31	0,00	0,00	0,00
Totale Programma 02 Servizio sanitario regionale - finanziamento aggiuntivo corrente p									173.976,77	0,00	31.926,46	0,00

Missione	Programma	Titolo	Cap.	Art.	Descrizione	Macroaggregato	Spesa vincolata	Perimetro sanitario	Residui presunti al 31/12/2016	Previsione 2017 Competenza	Previsione 2017 Cassa	Plur. 2018 Plur. 2019
13	05	2	81544	1	FINANZIAMENTO STATALE PER L'ISTITUZIONE DELLA BANCA DATI ED ANAGRAFE DEL BESTIAME - L.N. 8/1976 N.3/2001	03 - Contributi agli investimenti		1SA	1.833,57	0,00	0,00	0,00

187



REGIONE ABRUZZO


Bilancio finanziario gestionale 2017 - 2019

Risorse finanziarie - Capitoli del Centro di Responsabilità DPF011 Servizio Sanità Veterinaria, Igiene e Sicurezza de

Spesa

Totale Programma 05 Servizio sanitario regionale - investimenti sanitari													
Missione	Programma	Titolo	Cap.	Art.	Descrizione	Macroaggregato	Spesa vincolata	Perimetro sanitario	Risulti presunti al 31/12/2016	Previsione 2017 Competenza	Previsione 2017 Cassa	Plur. 2018 Plur. 2019	
Totale Programma 05 Servizio sanitario regionale - investimenti sanitari										1.833,57	0,00	0,00	0,00
13	07	1	81572	1	ATTUAZIONE PIANO DI MONITORAGGIO PER LA RICERCA DELLE DIOSINE NEGLI ALIMENTI DI ORIGINE ANIMALE	04 - Trasferimenti correnti	VINCSTUE		63.782,00	0,00	63.782,00	0,00	
13	07	1	81585	1	QUOTA DEL FONDO SANITARIO NAZIONALE PARTE CORRENTE PER L'ISTITUTO ZOOPROFILATTICO SPERIMENTALE DELL'ABRUZZO E DEL MOLISE DI TERAMO	04 - Trasferimenti correnti	VINCSTUE		9.953.884,40	21.212.509,45	30.200.000,00	21.212.509,45	
13	07	1	81586	1	CORSI DI FORMAZIONE ED AGGIORNAMENTO PER GLI STABILIMENTI UTILIZZATORI AUTORIZZATI AI SENSI DELL'ARTICOLO 20, COMMA 2 DEL D.LGS. N. 26/2014	04 - Trasferimenti correnti			22.151,80	0,00	22.151,80	0,00	
13	07	1	281820	1	CONTROLLO SULLA SALUBRITA' DELLE CARNI ITTICHE - L.R. 27-8-1982, N. 59.	04 - Trasferimenti correnti		15A	75.000,00	25.000,00	100.000,00	25.000,00	
Totale Programma 07 Ulteriori spese in materia sanitaria										10.119.828,30	21.237.509,45	30.365.933,80	21.237.509,45
Totale Missione 13 Tutela della salute										11.008.650,53	34.675.245,73	43.967.869,74	34.675.245,73
Totale Spese										11.008.650,53	34.675.245,73	43.967.869,74	34.675.245,73

158



**REGIONE ABRUZZO**


Bilancio finanziario gestionale 2017 - 2019

**Risorse finanziarie - Capitoli del Centro di Responsabilità DPF012 Servizio Programmazione economico-finanziaria e FI**

**Entrata**

TITOLO	TIPOLOGIA	CAT.	CAP.	ART.	DESCRIZIONE	ENTRATA VINCOLATA	PERIMETRO SANITARIO	RESIDUI PRESUNTI AL 31/12/2016	PROVISIONE 2017	PROVISIONE 2017	PROVISIONE 2017	PLUR. 2018	PLUR. 2019	
									COMPETENZA	CASSA				
1	102	03	12633	1	COMPARTICIPAZIONE REGIONALE IVA - FINANZIAMENTO SALDO MOBILITA' SANITARIA INTERREGIONALE E INTERNAZIONALE			0,00	76.873.747,83	76.873.747,83	76.873.747,83	76.873.747,83	76.873.747,83	
Totale Tipologia 102 Tributi destinati al finanziamento della sanità (solo per le Regioni)														
Totale Titolo 1 Entrate correnti di natura tributaria, contributiva e perequativa														
2	101	01	23519	1	TRASFERIMENTI DERIVANTI DALLA MOBILITA' SANITARIA			0,00	96.638.827,29	96.638.827,29	96.638.827,29	96.638.827,29	96.638.827,29	
Totale Tipologia 101 Trasferimenti correnti da Amministrazioni pubbliche														
Totale Titolo 2 Trasferimenti correnti														
3	300	03	31160	1	PROVENTI DA INTERESSI ATTIVI MATURATI SUL C/C SANITA' N. 186386, INTESTATO ALLA REGIONE ABRUZZO		15A	0,00	12.281,72	12.281,72	12.281,72	12.281,72	12.281,72	
Totale Tipologia 300 Interessi attivi														
Totale Titolo 3 Entrate extratributarie														
<b>Totale Entrate</b>											173.524.856,84	173.524.856,84	173.524.856,84	173.524.856,84

APP



REGIONE ABRUZZO

Bilancio finanziario gestionale 2017 - 2019

Risorse finanziarie - Capitoli del Centro di Responsabilità DPF012 Servizio Programmazione economico-finanziaria e Fi

Spesa

Missione	Programma	TITOLO	Cap.	Art.	Descrizione	Macroaggregato	Spesa vincolata	Perimetro sanitario	Residui presunti al 31/12/2016	Previsione 2017 Competenza	Previsione 2017 Cassa	Plur. 2018 Plur. 2019
13	01	1	81500	1	1 QUOTA DEL FONDO SANITARIO NAZIONALE DI PARTE CORRENTE - D.LGS. 30.12.1982, N. 502 E D.LGS. 31 MARZO 1996, N. 172 IN MATERIA DI SALUTE E SANITA' VETERI	04 - Trasferimenti correnti		15A	358.134.300,67	2.309.030.398,84	2.464.494.418,51	2.309.030.398,84
					2 TRASFERIMENTO ARAN COMPARTO SANITA' (D.L. 30/07/1989 E S.M.I.)	04 - Trasferimenti correnti		15A	0,00	46.398,88	46.398,88	
					1 FINANZIAMENTO AGENZIA SANITARIA REGIONALE (A.S.R.) - L.R. 10.03.2008, N. 5 E L.R. 30.4.2009, N.6	04 - Trasferimenti correnti		15A	0,00	1.400.000,00	1.400.000,00	
					1 ONERI RELATIVI AL SERVIZIO SANITARIO REGIONALE	04 - Trasferimenti correnti		15A	210.044,47	12.281,72	222.326,19	1.400.000,00
Totale Programma 01 Servizio sanitario regionale - finanziamento ordinario corrente per												
									358.344.325,14	2.310.549.069,44	2.496.763.143,59	2.310.549.069,44
Missione	Programma	TITOLO	Cap.	Art.	Descrizione	Macroaggregato	Spesa vincolata	Perimetro sanitario	Residui presunti al 31/12/2016	Previsione 2017 Competenza	Previsione 2017 Cassa	Plur. 2018 Plur. 2019
13	04	2	31515	1	1 FINANZIAMENTO REGIONALE DEI DISAVANZI DEL SERVIZIO SANITARIO REGIONALE	04 - Altri trasferimenti in conto capitale		15A	1.251.086,97	0,00	1.251.086,97	0,00
					1 FINANZIAMENTO STATALE DEI DISAVANZI DEL SERVIZIO SANITARIO REGIONALE - FONDO TRANSITORIO DI ACCOMPAGNAMENTO PER LA REALIZZAZIONE DEL PIANO DI RIENTRO	04 - Altri trasferimenti in conto capitale		15A	80.781.720,53	0,00	80.781.720,53	0,00
Totale Programma 04 Servizio sanitario regionale - ripiano di disavanzo sanitari relativi a												
									82.032.807,50	0,00	82.032.807,50	0,00
Missione	Programma	TITOLO	Cap.	Art.	Descrizione	Macroaggregato	Spesa vincolata	Perimetro sanitario	Residui presunti al 31/12/2016	Previsione 2017 Competenza	Previsione 2017 Cassa	Plur. 2018 Plur. 2019
13	07	1	81499	1	1 SOMME DERIVANTI DA MOBILITA' SANITARIA	04 - Trasferimenti correnti			173.512.575,12	173.512.575,12	173.512.575,12	173.512.575,12
					1 ONERI DERIVANTI DA TRANSAZIONI LITI PASSIVE, PROCEDURE ESECUTIVE ED INTERESSI PASSIVI DERIVANTI DALLE GESTIONI COMMISSARIALI DELLE EX USL L.R. 25.B.2	10 - Altre spese correnti			1.213,06	0,00	1.213,00	0,00
Totale Programma 07 Ulteriori spese in materia sanitaria												
									173.513.788,17	173.512.575,12	173.513.788,12	173.512.575,12
Totale Missione 13 Totale della salute												
									613.891.033,81	2.404.061.644,56	2.741.709.752,20	2.484.061.644,56
Missione	Programma	TITOLO	Cap.	Art.	Descrizione	Macroaggregato	Spesa vincolata	Perimetro sanitario	Residui presunti al 31/12/2016	Previsione 2017 Competenza	Previsione 2017 Cassa	Plur. 2018 Plur. 2019
50	01	1	311748	1	1 INTERESSI CARTOLARIZZAZIONI DEBITTI SERVIZIO SANITARIO REGIONALE	07 - Interessi passivi			0,00	18.113.895,00	18.113.895,00	18.113.895,00
Totale Missione 50												
										18.113.895,00	18.113.895,00	18.113.895,00


300



REGIONE ABRUZZO


Bilancio finanziario gestionale 2017 - 2019

Risorse finanziarie - Capitoli del Centro di Responsabilità DPF012 Servizio Programmazione economico-finanziaria e Fi



Spesa		Totale Programma 01 Quota interessi ammortamento mutui e prestiti obbligazionari												
Missione	Programma	Titolo	Cap.	Art.	Descrizione	Macroaggregato	Spesa vincolata	Perimetro sanitario	Residui presunti al 31/12/2016	Previsione 2017 Competenza	Previsione 2017 Cassa	Plur. 2018	Plur. 2019	
50	02	4	313748	2	RIMBORSO QUOTA CAPITALE DELLE OPERAZIONI DI CARTOLARIZZAZIONE DEI DEBITI DEL SERVIZIO SANITARIO REGIONALE	04 - Rimborso di altre forme di indebitamento			0,00	38.048.769,42	38.048.769,42	38.048.769,42	38.048.769,42	
Totale Programma 02 Quota capitale ammortamento mutui e prestiti obbligazionari														
Totale Missione 50 Debito pubblico														
										613.891.033,81	2.540.224.108,98	2.797.872.276,62	2.540.224.108,98	2.540.224.108,98
Totale Spese														






REGIONE ABRUZZO

Bilancio finanziario gestionale 2017 - 2019

Risorse finanziarie - Capitoli del Centro di Responsabilità DPF013 Servizio Politiche per il benessere sociale

Entrata		Titolo	Tipologia	Cap.	Art.	Descrizione	Entrata vincolata	Perimetro sanitario	Residui presunti al 31/12/2016	Previsione 2017 Competenza	Previsione 2017 Cassa	Plur. 2018 Plur. 2019
2	101	01	22028	1	ASSEGNAZIONE DELLO STATO A FAVORE DI PERSONE NON AUTOSUFFICIENTI - ART. 1, CO. 1284, LEGGE 27 DICEMBRE 2006, N. 285		VINCSTUE		0,00	9.594.000,00	9.594.000,00	9.594.000,00
2	101	01	22029	1	ASSEGNAZIONE DELLO STATO PER LE POLITICHE GIOVANILI - ART. 19, CO. 2 D.L. 23/06 CONV. DALLA LEGGE 4 AGOSTO 2006 N. 248		VINCSTUE	565.415,22	100.000,00	688.415,22	688.415,22	100.000,00
2	101	01	22045	1	ASSEGNAZIONI DELLO STATO PER L'ATTUAZIONE DI UN PIANO STRAORDINARIO PER LO SVILUPPO DEL SISTEMA TERRITORIALE DEI SERVIZI SOCIO EDUCATIVI PER LA PRIMA			1.375.950,00	0,00	1.375.950,00	1.375.950,00	0,00
2	101	01	22057	1	ASSEGNAZIONI DELLO STATO PER INTERVENTI VOLONTA FAVORIRE LA CONCILIAZIONE DEI TEMPI DI VITA E DI LAVORO			.110.290,00	0,00	110.250,00	110.250,00	0,00
2	101	01	22060	1	FONDO NAZIONALE POLITICHE MIGRATORIE PER LA REALIZZAZIONE DI INTERVENTI IN MATERIA DI SERVIZI ALLA PERSONA		VINCSTUE	230.840,78	0,00	230.840,78	230.840,78	0,00
2	101	01	22070	1	ASSEGNAZIONE DELLO STATO PER LA REALIZZAZIONE DI PRESTAZIONI E SERVIZI ASSISTENZIALI A FAVORE DI PERSONE NON AUTOSUFFICIENTI INTERVENTI PER IL DOPODI ASSEGNAZIONI STATALI PROGETTO SI FORMA-FONDO ASILO MIGRAZIONE E INTEGRAZIONE 2014-2020			638.944,00	0,00	0,00	0,00	0,00
2	101	01	22525	1	ASSEGNAZIONI STATALI PER LA REALIZZAZIONE DEL PROGETTO P.U.P.P.I. (PROGRAMMA DI INTERVENTI PER LA PREVENZIONE DELL'ISTITUZIONALIZZAZIONE)			0,00	144.760,03	144.760,03	144.760,03	96.506,68
2	101	01	22526	1	ASSEGNAZIONI STATALI PER LA REALIZZAZIONE DEL PROGETTO SPERIMENTALE PER LA VITA INDIPENDENTE		VINCSTUE	35.000,00	0,00	50.000,00	85.000,00	50.000,00
2	101	01	22527	1	ASSEGNAZIONE DA PARTE DELLO STATO DEL CONTRIBUTO PER L'ESERCIZIO DELLE FUNZIONI RELATIVE ALL'ASSISTENZA DOMICILIARE NON VEDENTI E NON UDENTI			78.888,00	0,00	0,00	76.896,00	0,00
2	101	01	22529	1	ASSEGNAZIONI STATALI PER LA PREVENZIONE ED IL CONTRASTO DELLA VIOLENZA CONTRO LE DONNE			0,00	11.798,78	11.798,78	11.798,78	0,00
2	101	01	22560	0	ASSEGNAZIONI STATALI PER LA PREVENZIONE ED IL CONTRASTO DELLA VIOLENZA CONTRO LE DONNE			257.507,19	0,00	0,00	257.907,19	0,00
Totale Tipologia 101 Trasferimenti correnti da Amministrazioni pubbliche									3.284.203,19	9.900.558,81	12.545.816,00	9.840.506,68
Totale Titolo 2 Trasferimenti correnti									3.284.203,19	9.900.558,81	12.545.816,00	9.840.506,68
Totale Entrate									3.284.203,19	9.900.558,81	12.545.816,00	9.840.506,68

202



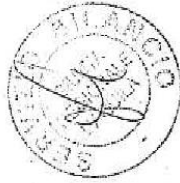
REGIONE ABRUZZO

Bilancio finanziario gestionale 2017 - 2019

Risorse finanziarie - Capitoli del Centro di Responsabilità DPFO13 Servizio Politiche per il benessere sociale

Spesa		Cap.	Art.	Descrizione	Macroaggregato	Spesa vincolata	Perimetro sanitario	Residui presunti al 31/12/2016	Previsione 2017 Competenza	Previsione 2017 Cassa	Plur. 2018 Plur. 2019	
Missione	Programma	Titolo	Cap.	Art.	Descrizione	Macroaggregato	Spesa vincolata	Perimetro sanitario	Residui presunti al 31/12/2016	Previsione 2017 Competenza	Previsione 2017 Cassa	Plur. 2018 Plur. 2019
04	05	1	71960	1	ISTITUZIONE DEL SERVIZIO DI PSICOLOGIA SCOLASTICA	04 - Trasferimenti correnti		0,00	40.000,00	40.000,00	-40.000,00	-40.000,00
Totale Programma 06 Servizi ausiliari all'istruzione												
Totale Missione 04 Istruzione e diritto allo studio												
Missione	Programma	Titolo	Cap.	Art.	Descrizione	Macroaggregato	Spesa vincolata	Perimetro sanitario	Residui presunti al 31/12/2016	Previsione 2017 Competenza	Previsione 2017 Cassa	Plur. 2018 Plur. 2019
06	02	1	61001	1	FONDO PER LE POLITICHE GIOVANI - ART. 19, CO. 2 D.L. 223/06 CONV. DALLA LEGGE 4 AGOSTO 2006 N. 248	04 - Trasferimenti correnti	VINCSTUE		398.750,02	100.000,00	100.000,00	100.000,00
Totale Programma 02 Giovani												
Totale Missione 06 Politiche giovanili, sport e tempo libero												
Missione	Programma	Titolo	Cap.	Art.	Descrizione	Macroaggregato	Spesa vincolata	Perimetro sanitario	Residui presunti al 31/12/2016	Previsione 2017 Competenza	Previsione 2017 Cassa	Plur. 2018 Plur. 2019
12	01	1	71523	1	CONTRIBUTO IN FAVORE DEL COMITATO ITALIANO PER L'UNICEF PER L'ISTITUZIONE DEL DIFENSORE DELL'INFANZIA - L.R. 2.6.1986 N.46.	04 - Trasferimenti correnti		0,00	19.000,00	19.000,00	19.000,00	19.000,00
12	01	1	71526	1	INTERVENTI PER LA REALIZZAZIONE DEL PROGETTO P.I.P.P.I. (PROGRAMMA DI INTERVENTI PER LA PREVENZIONE DELL'ISTITUZIONALIZZAZIONE)	04 - Trasferimenti correnti	VINCSTUE	96.000,00	50.000,00	50.000,00	50.000,00	50.000,00
Totale Programma 01 Interventi per l'infanzia e i minori e per asili nido												
Missione	Programma	Titolo	Cap.	Art.	Descrizione	Macroaggregato	Spesa vincolata	Perimetro sanitario	Residui presunti al 31/12/2016	Previsione 2017 Competenza	Previsione 2017 Cassa	Plur. 2018 Plur. 2019
12	02	1	71002	1	REALIZZAZIONE DI PRESTAZIONI E SERVIZI ASSISTENZIALI A FAVORE DELLE PERSONE NON AUTOSUFFICIENTI - MEZZI STATALI -	04 - Trasferimenti correnti	VINCSTUE	6.401.878,29	0,00	0,00	0,00	0,00
12	02	1	71002	2	REALIZZAZIONE DI PRESTAZIONI E SERVIZI ASSISTENZIALI A FAVORE DELLE PERSONE NON AUTOSUFFICIENTI - MEZZI STATALI - AMBITI TERRITORIALI	04 - Trasferimenti correnti	VINCSTUE	0,00	9.584.000,00	9.584.000,00	9.584.000,00	9.584.000,00
12	02	1	71006	1	REALIZZAZIONE DI PRESTAZIONI E SERVIZI ASSISTENZIALI A FAVORE DI PERSONE AFFETTE DA SLA - MEZZI STATALI -	04 - Trasferimenti correnti	VINCSTUE	385.424,23	0,00	395.424,23	0,00	0,00
12	02	1	71007	1	REALIZZAZIONE DI PRESTAZIONI E SERVIZI ASSISTENZIALI A FAVORE DI PERSONE NON AUTOSUFFICIENTI INTERVENTI PER IL DOPPIODINO - MEZZI STATALI	04 - Trasferimenti correnti	VINCSTUE	739.483,01	0,00	739.483,01	0,00	0,00

203




REGIONE ABRUZZO

Bilancio finanziario gestionale 2017 - 2019

Risorse finanziarie - Capitoli del Centro di Responsabilità DPF013 Servizio Politiche per il benessere sociale

Spesa		Missione	Programma	Titolo	Cap.	Art.	Descrizione	Macroaggregato	Spesa vincolata	Perimetro sanitario	Residui presunti al 31/12/2016	Previsione 2017 Competenza	Previsione 2017 Cassa	Plur. 2018 Plur. 2019
12	02	1	1	71525	1	1	CONTRIBUTO AL CONSIGLIO REGIONALE DELL'UNIONE ITALIANA CIECHI, PER L'ACQUISTO DI APPARECCHI TELETECNICI ED ELETTRONICI IN FAVORE DEI NON VEDENTI - L.	04 - Trasferimenti correnti			0,00	28.000,00	28.000,00	28.000,00
12	02	1	1	71527	1	1	INTERVENTI PER LA REALIZZAZIONE DEL PROGETTO SPERIMENTALE PER LA VITA INDIPENDENTE	04 - Trasferimenti correnti			38.448,00	0,00	38.448,00	0,00
12	02	1	1	71528	1	1	TRASFERIMENTO AI COMUNI DEL CONTRIBUTO STATALE PER L'Esercizio delle funzioni relative all'assistenza domiciliare non vedenti - non udenti	04 - Trasferimenti correnti			0,00	11.798,78	11.798,78	0,00
12	02	1	1	71571	1	1	CONTRIBUTI ALLE PROVINCE PER INTERVENTI A FAVORE DEI CIECHI E DEI SORDOMUTI - L.R. 9.4.1987, N. 32 E L.R. 11.11.1988, N. 131, ART. 6.	04 - Trasferimenti correnti			0,00	240.000,00	240.000,00	240.000,00
12	02	1	1	71572	1	1	INTERVENTI IN FAVORE DI PORTATORI DI HANDICAP IN SITUAZIONE DI GRAVITA' - L. 21.5.1998, N. 162.	04 - Trasferimenti correnti			115.657,41	0,00	115.657,41	0,00
12	02	1	1	71624	1	1	CONTRIBUTI AL CONSIGLIO REGIONALE D'ABRUZZO E ALLE SEZIONI PROVINCIALI ABRUZZESI DELL'UNIONE ITALIANA CIECHI (UIC) - L.R. 29.11.1992, N. 87.	04 - Trasferimenti correnti			0,00	240.000,00	240.000,00	240.000,00
12	02	1	1	71625	1	1	CONTRIBUTI AL CONSIGLIO REGIONALE D'ABRUZZO E ALLE SEZIONI PROVINCIALI ABRUZZESI DELL'UNIONE ITALIANA SORDOMUTI (ENS) - L.R. 29.11.1992, N. 87.	04 - Trasferimenti correnti			0,00	240.000,00	240.000,00	240.000,00
12	02	1	1	71626	1	1	CONTRIBUTI ALLE SEDI PROVINCIALI ABRUZZESI DELL'ASSOCIAZIONE NAZIONALE MULTILATI ED INVALIDI CIVILI - L.R. 9.12.1982, N. 86, MODIFICATA DALLA L.R. 2.4.1	04 - Trasferimenti correnti			0,00	240.000,00	240.000,00	240.000,00
12	02	1	1	71628	1	1	PROVIDENZE PER LA SEZIONE PROVINCIALE DELL'UNIONE ITALIANA CIECHI DI TERAMO - L.R. 3 APRILE 1990, N. 30.	04 - Trasferimenti correnti			0,00	30.000,00	30.000,00	30.000,00
12	02	1	1	71630	1	1	CONTRIBUTI AD ALCUNE ASSOCIAZIONI CON SCOPPI SOCIALI O SANITARI PER DISABILI - L.R. 27.10.1969, N. 95, E S.M.	04 - Trasferimenti correnti			2.763,00	300.000,00	302.763,00	300.000,00
12	02	1	1	71632	1	1	CONTRIBUTI ALLE ASSOCIAZIONI NAZIONALI MULTILATI ED INVALIDI DEL LAVORO - L.R. 6.7.1994, N. 42, L.R. 97/98	04 - Trasferimenti correnti			0,00	60.000,00	60.000,00	60.000,00
12	02	1	1	71660	1	1	CONTRIBUTI AI COMUNI PER I SOGGETTI CON DISTURBI SPECIFICI DI APPRENDIMENTO - DSA - L.R. 3.10.2015, N. 24.	04 - Trasferimenti correnti			100.000,00	0,00	100.000,00	0,00
12	02	1	1	71661	1	1	INTERVENTI REGIONALI PER LA VITA INDIPENDENTE - L.R. 23.11.2012, N. 57.	04 - Trasferimenti correnti			0,00	200.000,00	200.000,00	400.000,00
12	02	1	1	71689	1	1	CONTRIBUTO ALLA L.A.I.C. - SEDE REGIONALE PER L'ABRUZZO	04 - Trasferimenti correnti			15.000,00	40.000,00	55.000,00	40.000,00

204



REGIONE ABRUZZO


Bilancio finanziario gestionale 2017 - 2019

Risorse finanziarie - Capitoli del Centro di Responsabilità DPF013 Servizio Politiche per il benessere sociale

Spesa

Missione	Programma	Titolo	Cap.	Art.	Descrizione	Macroaggregato	Spesa vincolata	Perimetro sanitario	Residui presunti al 31/12/2016	Previsione 2017 Competenza	Previsione 2017 Cassa	Plur. 2018 Plur. 2019
12	02	2	22001	1	INTERVENTI PER LA REALIZZAZIONE DEL PROGETTO SPERIMENTALE S.I.N.A. - SISTEMA INFORMATICO NAZIONALE SUI SERVIZI PER LA NON AUTOSUFFICIENZA - MEZZI ALTR	05 - Altre spese in conto capitale			24.000,00	0,00	24.000,00	0,00 0,00
Totale Programma 02 Interventi per la disabilità									7.832.865,94	11.223.798,76	72.654.517,43	11.412.000,00 11.412.000,00
Missione	Programma	Titolo	Cap.	Art.	Descrizione	Macroaggregato	Spesa vincolata	Perimetro sanitario	Residui presunti al 31/12/2016	Previsione 2017 Competenza	Previsione 2017 Cassa	Plur. 2018 Plur. 2019
12	04	1	21525	1	PROGETTO SI FORMA - FONDO ASILO MIGRAZIONE E INTEGRAZIONE 2014-2020 ( TRASFERIMENTI A ISTITUZIONI SCOLASTICHE)	04 - Trasferimenti correnti			0,00	97.534,48	97.534,49	85.022,99 0,00
12	04	1	21525	2	PROGETTO SI FORMA - FONDO ASILO MIGRAZIONE E INTEGRAZIONE 2014-2020 ( TRASFERIMENTI A FONDAZIONI)	04 - Trasferimenti correnti			0,00	42.410,54	42.410,54	28.273,89 0,00
12	04	1	21525	3	PROGETTO SI FORMA - FONDO ASILO MIGRAZIONE E INTEGRAZIONE 2014-2020 ( INCARICHI PROFESSIONALI)	03 - Acquisto di beni e servizi			0,00	4.815,00	4.815,00	3.210,00 0,00
12	04	1	21626	1	INTERVENTI A SOSTEGNO DEGLI STRANIERI IMMIGRATI (L.R. 13/12/2004, N.46)	04 - Trasferimenti correnti			0,00	50.000,00	50.000,00	50.000,00 0,00
12	04	1	71528	1	EROGAZIONE CONTRIBUTI PER IL SOSTEGNO ALIMENTARE DELLE PERSONE IN STATO DI POVERTA' - L.R. 28.8.2006, N.28 ART. 23 -	04 - Trasferimenti correnti			105.494,35	300.000,00	400.000,00	300.000,00 300.000,00
12	04	1	71528	5	LOTTA AGLI SPRECHI ALIMENTARI (L.R. 4/16)	04 - Trasferimenti correnti			0,00	50.000,00	50.000,00	50.000,00 0,00
12	04	1	71528	6	LOTTA AGLI SPRECHI ALIMENTARI (L.R. 4/16)	04 - Trasferimenti correnti			0,00	50.000,00	50.000,00	50.000,00 0,00
12	04	1	71580	1	INTERVENTI PER LA PREVENZIONE ED IL CONTRASTO DELLA VIOLENZA CONTRO LE DONNE	04 - Trasferimenti correnti			8.778,75	0,00	8.778,75	0,00 0,00
Totale Programma 04 Interventi per soggetti a rischio di esclusione sociale									114.273,10	594.768,03	763.535,78	546.506,66 450.000,00
Missione	Programma	Titolo	Cap.	Art.	Descrizione	Macroaggregato	Spesa vincolata	Perimetro sanitario	Residui presunti al 31/12/2016	Previsione 2017 Competenza	Previsione 2017 Cassa	Plur. 2018 Plur. 2019
12	05	1	71635	1	PROVVIDENZE IN FAVORE DELLA FAMIGLIA - L.R. 20/MAGGIO 1995, N. 95.	04 - Trasferimenti correnti			386.916,39	400.000,00	700.000,00	400.000,00 400.000,00
Totale Programma 05 Interventi per le famiglie									386.916,39	400.000,00	700.000,00	400.000,00 400.000,00
Missione	Programma	Titolo	Cap.	Art.	Descrizione	Macroaggregato	Spesa vincolata	Perimetro sanitario	Residui presunti al 31/12/2016	Previsione 2017 Competenza	Previsione 2017 Cassa	Plur. 2018 Plur. 2019
12	05	1	71635	1	PROVVIDENZE IN FAVORE DELLA FAMIGLIA - L.R. 20/MAGGIO 1995, N. 95.	04 - Trasferimenti correnti			386.916,39	400.000,00	700.000,00	400.000,00 400.000,00

205



REGIONE ABRUZZO

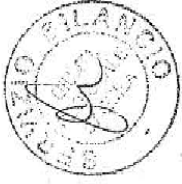
Bilancio finanziario gestionale 2017 - 2019

Risorse finanziarie - Capitoli del Centro di Responsabilità DPF013 Servizio Politiche per il benessere sociale

Spesa		Missione	Programma	Titolo	Cap.	Art.	Descrizione	Macroaggregato	Spesa vincolata	Perimetro sanitario	Residui presunti al 31/12/2016	Previsione 2017 Competenza	Previsione 2017 Cassa	Plur. 2018 Plur. 2019		
12	07	1	71602	1	CONTRIBUTO STRAORDINARIO PER L'ESPLETAMENTO DI SERVIZI ED INTERVENTI IN MATERIA SOCIALE E SOCIO ASSISTENZIALE - L.R. 10 DICEMBRE 2010, N. 58 -	04 - Trasferimenti correnti	0,00	64.000,00	64.000,00	64.000,00	64.000,00	64.000,00	64.000,00	64.000,00		
12	07	1	71656	1	DISPOSIZIONI PER LA PROMOZIONE ED IL SOSTEGNO DEI CENTRI ANTIVIOLENZA E DELLE CASE DI ACCOGLIENZA PER LE DONNE MALTRATTATE	04 - Trasferimenti correnti	284.231,20	150.000,00	420.000,00	150.000,00	420.000,00	150.000,00	150.000,00	150.000,00		
Totale Programma 07 Programmazione e governo della rete dei servizi socio-sanitari e s:												214.000,00	484.000,00	214.000,00	214.000,00	
Missione 08												214.000,00				
Missione	Programma	Titolo	Cap.	Art.	Descrizione	Macroaggregato	Spesa vincolata	Perimetro sanitario	Residui presunti al 31/12/2016	Previsione 2017 Competenza	Previsione 2017 Cassa	Plur. 2018 Plur. 2019				
12	08	1	71619	1	CONTRIBUTI ALLE FEDERAZIONI PROVINCIALI DELL'ASSOCIAZIONE NAZIONALE COMBATTENTI E REDUCI L.R. 64/1980, MODIFICATE DALLE LL.RR. 2/1/885, 65/1987 E 90/1	04 - Trasferimenti correnti	10.000,00	0,00	10.000,00	10.000,00	10.000,00	10.000,00	10.000,00			
12	08	1	71633	1	CONTRIBUTO AI COMITATI PROVINCIALI E AL COMITATO REGIONALE DELL'ASSOCIAZIONE NAZIONALE FAMIGLIE DEI CADUTI E DISPERSI IN GUERRA - L.R. 7/1/1998 -	04 - Trasferimenti correnti	0,00	10.000,00	10.000,00	10.000,00	10.000,00	10.000,00	10.000,00			
12	08	1	71645	1	CONTRIBUTI ALLE ASSOCIAZIONI ANPASS - L.R. 95/1999	04 - Trasferimenti correnti	50.000,00	40.000,00	80.000,00	40.000,00	80.000,00	40.000,00	40.000,00			
12	08	1	71655	1	CONTRIBUTO IN FAVORE DELL'UNIONE NAZIONALE MUTILATI E INVALIDI SUL LAVORO - UNMIL ART. 1 COMMA 24 DELLA L.R. 7/2002	04 - Trasferimenti correnti	0,00	50.000,00	50.000,00	50.000,00	50.000,00	50.000,00	50.000,00			
Totale Programma 08 Cooperazione e associazionismo												100.000,00	160.000,00	100.000,00	100.000,00	
Totale Missione 12 Diritti sociali, politiche sociali e famiglia												3.695.074,83	12.601.595,81	14.771.050,21	12.741.596,68	12.645.000,00
Missione	Programma	Titolo	Cap.	Art.	Descrizione	Macroaggregato	Spesa vincolata	Perimetro sanitario	Residui presunti al 31/12/2016	Previsione 2017 Competenza	Previsione 2017 Cassa	Plur. 2018 Plur. 2019				
13	07	1	31590	1	CONTRIBUITA SOSTEGNO DEI PORTATORI DI GRAVE DISABILITA' MOTORIA L.R. 25.8.2006, N.29, ART.20.	04 - Trasferimenti correnti	0,00	35.000,00	35.000,00	35.000,00	35.000,00	35.000,00	35.000,00			
Totale Programma 07 Ulteriori spese in materia sanitaria												0,00	35.000,00	35.000,00	35.000,00	35.000,00
Totale Missione 13 Tutela della salute												0,00	35.000,00	35.000,00	35.000,00	35.000,00
Missione	Programma	Titolo	Cap.	Art.	Descrizione	Macroaggregato	Spesa vincolata	Perimetro sanitario	Residui presunti al 31/12/2016	Previsione 2017 Competenza	Previsione 2017 Cassa	Plur. 2018 Plur. 2019				

206






REGIONE ABRUZZO

Bilancio finanziario gestionale 2017 - 2019

Risorse finanziarie - Capitoli del Centro di Responsabilità DPF013 Servizio Politiche per il benessere sociale

<b>Spesa</b>								
Totale Programma 04 Politiche regionali unitarie per il lavoro e la formazione profession.	0,00	7.889.784,00	7.689.784,00	7.689.784,00	6.569.784,00	1.866.992,00	6.569.784,00	6.569.784,00
Totale Missione 15 Politiche per il lavoro e la formazione professionale	0,00	7.889.784,00	7.689.784,00	7.689.784,00	6.569.784,00	1.866.992,00	6.569.784,00	6.569.784,00
<b>Totale Spese</b>	9.091.824,65	20.666.342,81	22.655.634,21	22.655.634,21	19.486.290,69	14.606.992,00	19.486.290,69	14.606.992,00

208



REGIONE ABRUZZO

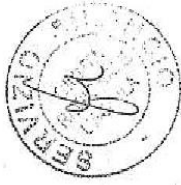
Bilancio finanziario gestionale 2017 - 2019

Risorse finanziarie - Capitoli del Centro di Responsabilità DPF014 Servizio per la Programmazione sociale e il Sistem

Entrata		Titolo	Tipologia	Cat.	Cap.	Art.	Descrizione	Entrata vincolata	Perimetro sanitario	Residui presunti al 31/12/2016	Previsione 2017 Competenza	Previsione 2017 Cassa	Plur. 2018 Plur. 2019
2	101	01	22026	1			ASSEGNAZIONE DELLO STATO PER SPESE DI FUNZIONAMENTO IN MATERIA DI SERVIZIO CIVILE NAZIONALE - D. LGS. 77/02 ART. 4, COMMA 2	VINCSTUE		0,00	20.000,00	20.000,00	20.000,00
2	101	01	22032	1			TRASFERIMENTI DELLO STATO PER LA REALIZZAZIONE DEL PROGETTO "LABORATORI DELLA CITTADINANZA PARTECIPATA" - PROTOCOLLO D'INTESA DEL 09.12.09	VINCSTUE		121.072,19	0,00	121.072,19	0,00
2	101	01	23122	1			ASSEGNAZIONE DELLO STATO DI RISORSE DEL FONDAZIONALE PER LE POLITICHE SOCIALI - L. 328/2000	VINCSTUE		3.851,01	7.000.000,00	7.003.851,01	7.000.000,00
2	101	01	23145	1			ASSEGNAZIONE DELLO STATO PER ATTIVITA' DI INFORMAZIONE E FORMAZIONE DEL SERVIZIO CIVILE - D.LGS N. 77 DEL 05.04.02	VINCSTUE		0,00	5.000,00	5.000,00	5.000,00
									124.923,20		7.025.000,00	7.149.923,20	7.025.000,00
<b>Totale Tipologia 101 - Trasferimenti correnti da Amministrazioni pubbliche</b>										124.923,20	7.025.000,00	7.149.923,20	7.025.000,00
<b>Totale Titolo 2 - Trasferimenti correnti</b>													0,00
3		500	02	35309	1		RECUPERI DI SOMME EROGATE A TITOLO DI ANTICIPAZIONE PER INTERVENTI IN MATERIA DI POLITICHE ATTIVE DEL LAVORO E DI POLITICHE SOCIALI - L.R. 14/11/2012			8.653.661,74	0,00	8.653.661,74	0,00
<b>Totale Tipologia 500 - Rimborsi e altre entrate correnti</b>										8.653.661,74	0,00	8.653.661,74	0,00
<b>Totale Titolo 3 - Entrate extratributarie</b>										8.653.661,74	0,00	8.653.661,74	0,00
<b>Totale Entrate</b>									8.778.584,94	7.025.000,00	15.803.604,94	7.025.000,00	

209






REGIONE ABRUZZO

Bilancio finanziario gestionale 2017 - 2019

Risorse finanziarie - Capitoli del Centro di Responsabilità DPF014 Servizio per la Programmazione sociale e il Sistem

Missione	Programma	Titolo	Cap.	Art.	Descrizione	Macroaggregato	Spesa vincolata	Perimetro sanitario	Residui presunti al 31/12/2016	Previsione 2017 Competenza	Previsione 2017 Cassa	Plur. 2018 Plur. 2019
<b>Spesa</b>												
01	12	2	72300	1	CONTRIBUTI PER INTERVENTI IN DICAP PER COSTRUZIONE O RISTRUTTURAZIONE FABBRICATI - ART. 9 L.R. 13/06/98 E 28/11/1989, N. 124	05 - Altre spese in conto capitale			46.668,90	0,00	46.668,90	0,00
Totale Programma 12: Politica regionale unitaria per i servizi istituzionali, generali e di gi												
Totale Missione 01: Servizi istituzionali, generali e di gestione												
04	08	2	72323	1	QSN 2007-2013 - FSC - DELIBERA CIPE 79/2012 RISERVA PREMIALE OBIETTIVI DI SERVIZIO - INTERVENTI AMBITO NIDI - SOSTEGNO ALLO START-UP DI NUOVI SERVIZI	05 - Altre spese in conto capitale	VINCSTUE		0,00	1.903.129,24	1.503.129,24	1.677.951,00
Totale Programma 08: Politica regionale unitaria per l'istruzione e il diritto allo studio												
Totale Missione 04: Istruzione e diritto allo studio												
06	01	1	91511	1	FINANZIAMENTO PER INTERVENTI NELLA DIFFUSIONE DI ATTIVITA' SPORTIVE E CULTURALI NEGLI ORATORI DELLE DIOCESI DELL'ABRUZZO	04 - Trasferimenti correnti			38.762,25	0,00	38.762,25	0,00
Totale Programma 01: Sport e tempo libero												
Totale Missione 06: Politiche giovanili, sport e tempo libero												
12	02	1	71820	1	FONDO SOCIALE REGIONALE PER L'ESPEDITAMENTO DISERVIZI ED INTERVENTI IN MATERIA SOCIALE E SOCIOASSISTENZIALE - L.R. 17/12/1995, N. 135 E L.R. 27/3/1988	04 - Trasferimenti correnti			186.782,63	11.000.000,00	11.196.000,00	11.000.000,00
12	02	2	72305	1	FONDO PER LA REALIZZAZIONE DI PROGETTI SPERIMENTALI AVENTI AD OGGETTO INTERVENTI VOLTI A PROMUOVERE LA PARTECIPAZIONE ATTIVA DELLE PERSONE CON DISABILITA'	05 - Altre spese in conto capitale			6.877,25	0,00	6.877,25	0,00
Totale Programma 02: Interventi per la disabilità												
Totale Missione 12: Servizi istituzionali, generali e di gestione												
Totale Missione 05: Politiche giovanili, sport e tempo libero												
Totale Missione 06: Politiche giovanili, sport e tempo libero												
Totale Missione 08: Istruzione e diritto allo studio												
Totale Missione 12: Servizi istituzionali, generali e di gestione												
Totale Missione 01: Servizi istituzionali, generali e di gestione												
Totale Missione 04: Istruzione e diritto allo studio												
Totale Missione 06: Politiche giovanili, sport e tempo libero												
Totale Missione 12: Servizi istituzionali, generali e di gestione												

210



REGIONE ABRUZZO

Bilancio finanziario gestionale 2017 - 2019

Risorse finanziarie - Capitoli di Responsabilità DPF014 Servizio per la Programmazione sociale e il Sistem

Spesa

Missione	Programma	Titolo	Cap.	Art.	Descrizione	Macroaggregato	Spesa vincolata	Perimetro sanitario	Residui presunti al 31/12/2016	Previsione 2017 Competenza	Previsione 2017 Cassa	Plur. 2018 Plur. 2019	
12	07	1	71574	1	FONDO NAZIONALE PER SERVIZI ED INTERVENTI SOCIALI - L. 328/2000	04 - Trasferimenti correnti	VINCSTUE		0,00	7.000.000,00	7.000.000,00	7.000.000,00	
12	07	1	71576	1	FONDO REGIONALE PER IL SOSTEGNO ALLE PRESTAZIONI DI ASSISTENZA TERRITORIALE RESIDENZIALE E SEMIRESIDENZIALE L.R. 14.10.2014, N. 37	04 - Trasferimenti correnti	VINCSTUE	9.383.650,52	0,00	0,00	9.383.650,52	0,00	
12	07	1	71578	2	FONDO PER LA SEP-SA SOCIO-SANITARIA	04 - Trasferimenti correnti	VINCSTUE	0,00	0,00	7.200.000,00	7.200.000,00	8.000.000,00	
Totale Programma 07 Programmazione e governo della rete dei servizi socio-sanitari e s										14.200.000,00	23.583.650,52	15.000.000,00	8.000.000,00
Missione	Programma	Titolo	Cap.	Art.	Descrizione	Macroaggregato	Spesa vincolata	Perimetro sanitario	Residui presunti al 31/12/2016	Previsione 2017 Competenza	Previsione 2017 Cassa	Plur. 2018 Plur. 2019	
12	08	1	71001	1	SPESE DI FUNZIONAMENTO IN MATERIA DI SERVIZIO CIVILE NAZIONALE - D. LGS. 77/02 ART. 4, COMMA 2 - MEZZI STATALI -	04 - Trasferimenti correnti	VINCSTUE		2.018,05	20.000,00	20.000,00	20.000,00	
12	08	1	71649	1	ATTIVITA' DI INFORMAZIONE E FORMAZIONE DEL SERVIZIO CIVILE D.LGS. N. 77 DEL 05/04/02	04 - Trasferimenti correnti	VINCSTUE		0,00	5.000,00	5.000,00	5.000,00	
Totale Programma 08 Cooperazione e associazionismo										25.000,00	25.000,00	25.000,00	0,00
Missione	Programma	Titolo	Cap.	Art.	Descrizione	Macroaggregato	Spesa vincolata	Perimetro sanitario	Residui presunti al 31/12/2016	Previsione 2017 Competenza	Previsione 2017 Cassa	Plur. 2018 Plur. 2019	
12	10	2	72000	1	RISORSE PAR PAS 2007-2013: SPESE PER LA REALIZZAZIONE DI INTERVENTI IN CAMPO SOCIALE E ASSISTENZIALE	05 - Altre spese in conto capitale	VINCSTUE		4.982.072,21	0,00	4.900.000,00	0,00	
Totale Programma 10 Politica regionale unitaria per i diritti sociali e la famiglia										0,00	4.900.000,00	0,00	0,00
Totale Missione 12 Diritti sociali, politiche sociali e famiglia										14.575.400,66	39.713.527,77	26.025.000,00	8.000.000,00
Totale Spese										14.058.831,81	41.702.883,75	19.000.000,00	27.702.951,00

211




REGIONE ABRUZZO

Bilancio finanziario gestionale 2017 - 2019

Risorse finanziarie - Capitoli del Centro di Responsabilità DPF015 Servizio Assistenza  
Distrettuale Territoriale - M

Entrata		Titolo		Cap.		Art.		Descrizione		Entrata vincolata		Perimetro sanitario		Residui presunti al 31/12/2016		Previsione 2017		Previsione 2017		Plur. 2018		Plur. 2019			
																Cassa									
2	101	01	22043	1	1	1	1	FINANZIAMENTO DELLO STATO PER L'ESPLETAMENTO ATTIVITA' SANITARIE NEI CONFRONTI DEI DETENUTI INTERNATI E DEI MINORENNI SOTTOPOSTI A PROVVEDIMENTO PENALE	1.474.234,20	4.123.649,00	1SA	1.474.234,20	4.123.649,00	5.597.663,20	4.123.649,00	4.123.649,00		4.123.649,00		4.123.649,00		4.123.649,00		4.123.649,00	
2	101	01	22071	1	1	1	1	TRASFERIMENTI DELLO STATO PER REGOLARIZZAZIONE EXTRACOMUNITARI, ART. 1 TER, COMMA 17, L. 102/2009	1.426.896,45	0,00	1SA	1.426.896,45	0,00	1.426.896,45	0,00	0,00		1.426.896,45		0,00		0,00		0,00	
2	101	01	22094	1	1	1	1	TRASFERIMENTI STATALI PER IL FINANZIAMENTO DI INTERVENTI PER IL SUPERAMENTO DEGLI OSPEDALI PSICHIATRICI GIUDIZIARI	3.865.444,87	1.104.201,00	1SA	3.865.444,87	1.104.201,00	4.950.000,00	1.104.201,00	1.104.201,00		4.950.000,00		1.104.201,00		1.104.201,00		1.104.201,00	
2	101	01	23093	1	1	1	1	TRASFERIMENTI STATALI PER ACCERTAMENTI MEDICO - LEGALI AL PERSONALE SCOLASTICO ED EDUCATIVO ASSENTE PER MALATTIA	0,00	593.235,59	1SA	0,00	593.235,59	593.235,59	593.235,59	593.235,59		593.235,59		593.235,59		593.235,59		593.235,59	
2	101	01	23404	1	1	1	1	ASSEGNAZIONI DELLO STATO PER EX PERSONALE MIN. GIUSTIZIA TRASFERITO PER LA PREVENZIONE E DELL'ASSISTENZA AI DETENUTI E INTERNATI TOSSICODIPENDENTI AI	212.000,00	212.000,00	1SA	212.000,00	212.000,00	424.000,00	212.000,00	212.000,00		424.000,00		212.000,00		212.000,00		212.000,00	
2	101	01	23532	1	1	1	1	ASSEGNAZIONE DELLO STATO PER IL CORSO DI FORMAZIONE SPECIFICA IN MEDICINA GENERALE - D.LGS. 369/1999 -	2.767.188,49	914.320,38	1SA	2.767.188,49	914.320,38	3.673.929,73	914.320,38	914.320,38		3.673.929,73		914.320,38		914.320,38		914.320,38	
2	101	01	23633	1	1	1	1	ASSEGNAZIONE DELLO STATO PER L'ASSISTENZA SANITARIA AGLI STRANIERI TEMPORANEAMENTE PRESENTI NEL TERRITORIO REGIONALE - ART. 33 L. 3.98 N. 40	587.960,00	185.375,00	1SA	587.960,00	185.375,00	743.740,00	185.375,00	185.375,00		743.740,00		185.375,00		185.375,00		185.375,00	
Totale Tipologia 101 - Trasferimenti correnti da Amministrazioni pubbliche										10.353.754,01	7.132.780,97		10.353.754,01	7.132.780,97	17.409.664,97	7.132.780,97	7.132.780,97		17.409.664,97		7.132.780,97		7.132.780,97		7.132.780,97
Totale Titolo 2 - Trasferimenti correnti										10.353.754,01	7.132.780,97		10.353.754,01	7.132.780,97	17.409.664,97	7.132.780,97	7.132.780,97		17.409.664,97		7.132.780,97		7.132.780,97		7.132.780,97
Totale Entrate										10.353.754,01	7.132.780,97		10.353.754,01	7.132.780,97	17.409.664,97	7.132.780,97	7.132.780,97		17.409.664,97		7.132.780,97		7.132.780,97		7.132.780,97

212



REGIONE ABRUZZO

Bilancio finanziario gestionale 2017 - 2019

Risorse finanziarie - Capitoli del Centro di Responsabilità DPF015 Servizio Assistenza  
Distrutturale Territoriale - M

Spesa

Missione	Programma	Titolo	Cap.	Art.	Descrizione	Macroaggregato	Spesa vincolata	Perimetro sanitario	Residui presunti al 31/12/2016	Previsione 2017 Competenza	Previsione 2017 Cassa	Plur. 2018 Plur. 2019
13	01	1	81018	1	SPESA PER L'ESPLETAMENTO ATTIVITA' SANITARIA NEI CONFRONTI DEI DETENUTI INTERNATI E DEI MINORENNI SOTTOPOSTI A PROVVEDIMENTO PENALE - MEZZI STATALI D	04 - Trasferimenti correnti		1SA	4.392.896,00	4.123.849,00	8.000.000,00	4.123.849,00 4.123.849,00
13	01	1	81418	2	CORSI DI FORMAZIONE SPECIFICA IN MEDICINA GENERALE - D.LGS.368/99 - PRESTAZIONI PROFESSIONALI	03 - Acquisto di beni e servizi		1SA	0,00	15.000,00	15.000,00	15.000,00 15.000,00
13	01	1	81424	1	TRASFERIMENTI DELLO STATO PER REGOLARIZZAZIONE EXTRACOMUNITARI, ART. 1 TER, COMMA 17, L. 10/2/2009	04 - Trasferimenti correnti		1SA	1.426.896,45	0,00	1.426.896,45	0,00 0,00
13	01	1	81470	1	SPESA RELATIVE AGLI ACCORDI INTEGRATIVI DELLA MEDICINA CONVENZIONATA	04 - Trasferimenti correnti		1SA	0,00	25.000,00	25.000,00	25.000,00 25.000,00
13	01	1	81526	1	SPESA RELATIVE ALL'ASSISTENZA SANITARIA AGLI STRANIERI TEMPORANEAMENTE PRESENTI NEL TERRITORIO REGIONALE - ART.33, LEGGE 6.3.1989, N. 40 - ORD. MIN. 24.12	04 - Trasferimenti correnti		1SA	341.125,00	185.375,00	496.875,00	185.375,00 185.375,00
13	01	1	81546	1	FINANZIAMENTO DELLO STATO PER EX PERSONALE MIN. GIUSTIZIA TRASFERITO PER LA PREVENZIONE E L'ASSISTENZA AI DETENUTI E INTERNATI TOSSICODIPENDENTI AL SEN	04 - Trasferimenti correnti		1SA	212.000,00	212.000,00	424.000,00	212.000,00 212.000,00
Totale Programma 01 Servizio sanitario regionale - finanziamento ordinario corrente per									6.372.884,45	4.561.024,00	10.387.771,45	4.561.024,00 4.561.024,00

Spesa

Missione	Programma	Titolo	Cap.	Art.	Descrizione	Macroaggregato	Spesa vincolata	Perimetro sanitario	Residui presunti al 31/12/2016	Previsione 2017 Competenza	Previsione 2017 Cassa	Plur. 2018 Plur. 2019
13	02	1	71561	1	SPESA PER IL SERVIZIO DI ASSISTENZA ALLA FAMIGLIA ED ALLA MATERNITA' - L. 29.7.1975, N. 405 E L. 22.5.1978, N.194	04 - Trasferimenti correnti		1SA	40,06	380.000,00	380.000,00	380.000,00 380.000,00
13	02	1	71561	2	SPESA PER IL SERVIZIO DI ASSISTENZA ALLA FAMIGLIA ED ALLA MATERNITA' - L. 29.7.1975, N. 405 E L. 22.5.1978, N.194, (STIT. SOC.PRV.)	04 - Trasferimenti correnti		1SA	0,00	120.000,00	120.000,00	120.000,00 120.000,00
13	02	1	81418	1	CORSI DI FORMAZIONE SPECIFICA IN MEDICINA GENERALE - D.LGS.368/99	04 - Trasferimenti correnti		1SA	3.173.053,08	869.320,38	4.000.000,00	899.320,38 899.320,38
13	02	1	81571	1	TRASFERIMENTO ALLE ASL DI QUOTA DEL FSN PER ACCERTAMENTI MEDICOLEGALI DISPOSTI DALLE AMMINISTRAZIONI PUBBLICHE PER I DIPENDENTI ASSENTI DAL SERVIZIO	04 - Trasferimenti correnti		1SA	260.701,33	0,00	0,00	0,00 0,00
Totale Programma 02 Servizio sanitario regionale - finanziamento aggiuntivo corrente per									3.433.754,47	1.399.320,38	4.500.000,00	1.399.320,38 1.399.320,38

213



REGIONE ABRUZZO

Bilancio finanziario gestionale 2017 - 2019

Risorse finanziarie - Capitoli di Responsabilità DPF015 Servizio Assistenza  
Distrutturale Territoriale - M

Missione	Programma	TITOLO	Cap.	Art.	Descrizione	Macroaggregato	Spesa vincolata	Perimetro sanitario	Residui presunti al 31/12/2016	Previsione 2017 Competenza	Previsione 2017 Cassa	Plur. 2016 Plur. 2019
13	07	1	81393	1	TRASFERIMENTI STATALI PER ACCERTAMENTI MEDICO-LEGALI AL PERSONALE SCOLASTICO ED EDUCATIVO/ASSENTE PER MALATTIA.	04 - Trasferimenti correnti	VINCSTUE		0,01	593.235,59	593.235,60	593.235,59
Totale Programma 07 Ulteriori spese in materia sanitaria										1.697.436,59	1.697.436,60	1.697.436,59
Totale Missione 13 Tutela della salute										7.657.780,97	16.565.209,05	1.697.436,59
Totale Spese										7.657.780,97	16.565.209,05	7.657.780,97



REGIONE ABRUZZO

Bilancio finanziario gestionale 2017 - 2019

Risorse finanziarie - Capitoli del Centro di Responsabilità DPF017 Servizio Emergenza Sanitaria e Sanità Digitale ICT



Entrata		Descrizione:							Plur. 2018	Plur. 2019		
TITOLO	Tipologia	Cat.	Cap.	Art.	Descrizione:	Entrata vincolata	Perimetro sanitario	Residui presunti al 31/12/2016	Previsione 2017 Competenza	Previsione 2017 Cassa		
2	101	C1	22078	1	ASSEGNAZIONI STATALI DI FONDI PER LA REALIZZAZIONE DEL PROGRAMMA REGIONALE RELATIVO ALLA DIFFUSIONE DEI DEFIBRILLATORI SEMIAUTOMATICI			18.788,60	0,00	18.788,60	0,00	0,00
Totale Tipologia 101 Trasferimenti correnti da Amministrazioni pubbliche								18.788,60	0,00	18.788,60	0,00	0,00
Totale Titolo 2 Trasferimenti correnti								18.788,60	0,00	18.788,60	0,00	0,00
Totale Entrate								18.788,60	0,00	18.788,60	0,00	0,00


215



REGIONE ABRUZZO


Bilancio finanziario gestionale 2017 - 2019

Risorse finanziarie - Capitoli del Centro di Responsabilità DPF017 Servizio Emergenza Sanitaria e Sanità Digitale ICT



Spesa

Missione	Programma	TITOLO	Cap.	Art.	Descrizione	Macroaggregato	Spesa vincolata	Perimetro sanitario	Residui presunti al 31/12/2016	Previsione 2017 Competenza	Previsione 2017 Cassa	Plur. 2018	Plur. 2019
13	01	1	81501	11	QUOTA FONDO SANITARIO NAZIONALE PER IL RAGGIUNGIMENTO PARTICOLARI OBIETTIVI FISSATI DA LEGGE E DAGLI INDIRIZZI PROGRAMMATICI - (DPF017)	04 - Trasferimenti correnti		15A	0,00	7.265.000,00	7.265.000,00	7.265.000,00	7.265.000,00
13	01	1	81501	12	QUOTA FONDO SANITARIO NAZIONALE PER IL RAGGIUNGIMENTO PARTICOLARI OBIETTIVI FISSATI DA LEGGE E DA INDIRIZZI PROGRAMMATICI - TRASF.C.IST.SOCIAL-DPF017	04 - Trasferimenti correnti		15A	0,00	245.000,00	245.000,00	245.000,00	245.000,00
Totale Programma 01 Servizio sanitario regionale - finanziamento ordinario corrente per										7.510.000,00	7.510.000,00	7.510.000,00	7.510.000,00
Missione	Programma	TITOLO	Cap.	Art.	Descrizione	Macroaggregato	Spesa vincolata	Perimetro sanitario	Residui presunti al 31/12/2016	Previsione 2017 Competenza	Previsione 2017 Cassa	Plur. 2018	Plur. 2019
13	07	1	31427	1	ASSEGNAZIONI STATALI DI FONDI PER LA REALIZZAZIONE DEL PROGRAMMA REGIONALE RELATIVO ALLA DIFFUSIONE DEI DEFIBRILLATORI SEMIAUTOMATICI	04 - Trasferimenti correnti			7.194,73	0,00	7.194,73	0,00	0,00
Totale Programma 07 Ulteriori spese in materia sanitaria										7.194,73	7.194,73	7.194,73	7.194,73
Totale Missione 13 Tutela della salute										7.517.194,73	7.517.194,73	7.517.194,73	7.517.194,73
Totale Seese										7.510.000,00	7.517.194,73	7.510.000,00	7.510.000,00



REGIONE ABRUZZO

Bilancio finanziario gestionale 2017 - 2019

Risorse finanziarie - Capitoli del Centro di Responsabilità DPG DIPARTIMENTO SVILUPPO ECONOMICO, POLITICHE DEL LAV

Entrata													
TITOLO	TIPLOGIA	CAT.	CAP.	ART.	DESCRIZIONE	ENTRATA VINCOLATA	PERIMETRO SANITARIO	RESIDUI PRESUNTI AL 31/12/2016	PREVISIONE 2017	PREVISIONE 2017	PREVISIONE 2017	PLUR. 2018	PLUR. 2019
									COMPETENZA	CASSA			
2	101	04	24301	1	RECUPERO SOMME EROGATE SU CAPITOLI DI SPESA CORRENTE FINANZIATE DA FONDI A DESTINAZIONE VINCOLATA DA RIPROGRAMMARE - DIPARTIMENTO SVILUPPO ECONOMICO			96.279,04	0,00	0,00	0,00	0,00	0,00
Totale Tipologia 101 - Trasferimenti correnti da Amministrazioni pubbliche										0,00	0,00	0,00	0,00
Totale Titolo 2 - Trasferimenti correnti										96.279,04	0,00	0,00	0,00
Entrata													
TITOLO	TIPLOGIA	CAT.	CAP.	ART.	DESCRIZIONE	ENTRATA VINCOLATA	PERIMETRO SANITARIO	RESIDUI PRESUNTI AL 31/12/2016	PREVISIONE 2017	PREVISIONE 2017	PREVISIONE 2017	PLUR. 2018	PLUR. 2019
									COMPETENZA	CASSA			
4	200	01	23437	1	ASSEGNAZIONE DELLO STATO (FDR) PER L'ATTUAZIONE DEL PROGRAMMA OPERATIVO OBIETTIVO 3 - 2000-2006			7.381.793,95	0,00	7.381.793,95	0,00	0,00	0,00
4	200	01	43052	1	ASSEGNAZIONE STATALE (FDR) PER L'ATTUAZIONE DEL PROGRAMMA OPERATIVO FSE OBIETTIVO "COMPETITIVITA' REGIONALE E OCCUPAZIONE" 2007-2013			36.384.534,14	0,00	36.384.534,14	0,00	0,00	0,00
4	200	05	23438	1	ASSEGNAZIONE COMUNITARIA (FSE) PER L'ATTUAZIONE DEL PROGRAMMA OPERATIVO OBIETTIVO 3 - 2000-2006			1.882.597,50	0,00	1.882.597,50	0,00	0,00	0,00
4	200	05	23484	1	FINANZIAMENTO DALLA CEE PER LA REALIZZAZIONE E GESTIONE DEL PROGRAMMA PRIMA DA PARTE DEL CON.SORZIO PARCO SCIENTIFICO E TECNOLOGICO D'ABRUZZO-DEC. CE			142.955,27	0,00	142.955,27	0,00	0,00	0,00
4	200	05	44027	1	ASSEGNAZIONE COMUNITARIA (FSE) PER L'ATTUAZIONE DEL PROGRAMMA OPERATIVO FSE OBIETTIVO "COMPETITIVITA' REGIONALE E OCCUPAZIONE" 2007-2013			7.623.120,13	0,00	7.623.120,13	0,00	0,00	0,00
Totale Tipologia 200 - Contributi agli investimenti										53.415.000,99	0,00	53.415.000,99	0,00
Totale Titolo 4 - Altre entrate in conto capitale										53.415.000,99	0,00	53.415.000,99	0,00
Entrata													
TITOLO	TIPLOGIA	CAT.	CAP.	ART.	DESCRIZIONE	ENTRATA VINCOLATA	PERIMETRO SANITARIO	RESIDUI PRESUNTI AL 31/12/2016	PREVISIONE 2017	PREVISIONE 2017	PREVISIONE 2017	PLUR. 2018	PLUR. 2019
									COMPETENZA	CASSA			
4	500	03	42301	2	RECUPERO SOMME EROGATE SU CAPITOLI DI SPESA FINANZIATI DA FONDI A DESTINAZIONE VINCOLATA DA RIPROGRAMMARE - SVILUPPO ECONOMICO - RECUPERI DA IMPRESE			0,00	865.000,00	865.000,00	865.000,00	865.000,00	865.000,00
4	500	04	42301	1	RECUPERO SOMME EROGATE SU CAPITOLI DI SPESA FINANZIATI DA FONDI A DESTINAZIONE VINCOLATA DA RIPROGRAMMARE - DIPARTIMENTO SVILUPPO ECONOMICO - POLITICHE			112.073,50	370.100,00	470.000,00	370.000,00	370.000,00	370.000,00
Totale Tipologia 500 - Altre entrate in conto capitale										112.073,50	1.235.000,00	1.235.000,00	1.235.000,00
Totale Titolo 4 - Altre entrate in conto capitale										112.073,50	1.235.000,00	1.235.000,00	1.235.000,00

217






REGIONE ABRUZZO

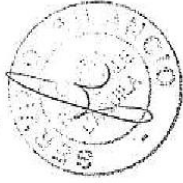
Bilancio finanziario gestionale 2017 - 2019

Risorse finanziarie - Capitoli del Centro di Responsabilità DPG DIPARTIMENTO SVILUPPO  
ECONOMICO, POLITICHE DEL LAV



<b>Entrata</b>					
Totale Titolo 4 - Entrate in conto capitale	53.527.074,49	1.235.000,00	54.756.000,99	1.235.000,00	1.235.000,00
<b>Totale Entrate</b>	<b>53.527.074,49</b>	<b>1.235.000,00</b>	<b>54.756.000,99</b>	<b>1.235.000,00</b>	<b>1.235.000,00</b>

218



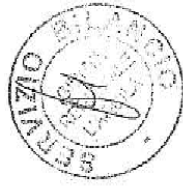
REGIONE ABRUZZO

Bilancio finanziario gestionale 2017 - 2019

Risorse finanziarie - Capitoli del Centro di Responsabilità DPG DIPARTIMENTO SVILUPPO ECONOMICO, POLITICHE DEL LAV

Spesa												
Missione	Programma	Titolo	Cap.	Art.	Descrizione	Macroaggregato	Spesa vincolata	Perimetro sanitario	Residui presunti al 31/12/2016	Previsione 2017 Competenza	Previsione 2017 Cassa	Plur. 2018 Plur. 2019
01	12	2	12536	1	PIANO GLOBALE DI SVILUPPO 1994-96 - OBIETTIVO 1 INTERVENTO NAZIONALE (FESR-LR, 3.4.1995 N.32)	05 - Altre spese in conto capitale			65.073,56	0,00	65.073,56	0,00
Totale Programma 12										65.073,56	0,00	0,00
Totale Missione 01										65.073,56	0,00	0,00
Totale Missione 01 Servizi istituzionali, generali e di gestione										65.073,56	0,00	0,00
Missione 04												
04	08	2	72324	1	OSN 2007/2013 FSC - DELIBERA CIPE 79/2012 RISERVA PRELIMINARE OBIETTIVI DI SERVIZIO - AMBITO ISTRUZIONE	03 - Contributi agli investimenti			0,00	5.300.000,00	-5.055.443,00	0,00
Totale Programma 08										0,00	5.300.000,00	0,00
Totale Missione 04 Istruzione e diritto allo studio										0,00	5.300.000,00	0,00
Totale Missione 04 Istruzione e diritto allo studio										0,00	5.300.000,00	0,00
Missione 12												
12	04	1	71803	1	INTERVENTI PER LA REALIZZAZIONE DELL'ATTIVITA' DEL PROGETTO LIGHT ON - CROSS COMMUNITY ACTIONS FOR COMBATING THE MODERN SYMBOLISM AND LANGUAGES OF RACIS	04 - Trasferimenti correnti			35.919,76	0,00	35.919,76	0,00
Totale Programma 04										35.919,76	0,00	0,00
Totale Missione 12 Diritti sociali, politiche sociali e famiglia										35.919,76	0,00	0,00
Missione 13												
13	07	1	82411	1	INTERVENTI PER LA QUALIFICAZIONE E LO SVILUPPO DEL TERAPISTICO	04 - Trasferimenti correnti			0,00	45.600,00	45.600,00	45.600,00
Totale Programma 07										0,00	45.600,00	45.600,00
Totale Missione 13 Tutela della salute										0,00	45.600,00	45.600,00
Missione 14												
14	01	1	231430	1	SPESA PER SUPPORTO TECNICO-SCIENTIFICO AL DIPARTIMENTO DPG	03 - Acquisto di beni e servizi			0,00	150.000,00	150.000,00	150.000,00

219



REGIONE ABRUZZO


Bilancio finanziario gestionale 2017 - 2019

Risorse finanziarie - Capitoli del Centro di Responsabilità DPG DIPARTIMENTO SVILUPPO ECONOMICO, POLITICHE DEL LAV

Spesa		Totale Programma 01 - Industria PMI e Artigianato		0,00		150.000,00		150.000,00		150.000,00			
Missione	Programma	Titolo	Cap.	Art.	Descrizione	Macroaggregato	Spesa vincolata	Perimetro sanitario	Residui presunti al 31/12/2016	Previsione 2017 - Competenza	Previsione 2017 - Cassa	Plur. 2018	Plur. 2019
14	05	2	282000	1	RISORSE PAR FAS 2007-2013; SPESE PER LA REALIZZAZIONE DI INTERVENTI A FAVORE DEL SETTORE PRODUTTIVO	C5 - Altre spese in conto capitale	VINCS TUE		317.786,11	0,00	317.786,00	0,00	0,00
Totale Programma 05 - Politica regionale unitaria per lo sviluppo economico e la competi									317.786,11	0,00	317.786,00	0,00	0,00
Totale Missione 14 - Sviluppo economico e competitività									317.786,11	150.000,00	467.786,00	150.000,00	150.000,00
Totale Spese									419.779,43	5.495.600,00	5.678.822,32	196.000,00	196.000,00

220





REGIONE ABRUZZO

Bilancio finanziario gestionale 2017 - 2019

Risorse finanziarie - Capitoli del Centro di Responsabilità DPG007 Servizio Lavoro

Spesa		Missione	Programma	Titolo	Cap.	Art.	Descrizione	Macroaggregato	Spesa vincolata	Perimetro sanitario	Residui presunti al 31/12/2016	Previsione 2017 Competenza	Previsione 2017 Cassa	Plur. 2018 Plur. 2019
08	02	1	21007	1	21007	1	REALIZZAZIONE DEL PROGRAMMA "OBBIETTIVO GIOVANI" - ASSEGNAZIONI DELLO STATO -	04 - Trasferimenti correnti	VINCSTUE		1.440.984,70	0,00	0,00	0,00
Totale Programma 02 Giovani														
Totale Missione 06 Politiche giovanili, sport e tempo libero														
12	02	1	22432	1	22432	1	FONDO REGIONALE PER L'OCCUPAZIONE DEI DISABILI SENSI DELL'ART.14 DELLA L.12.3.1999, N. 68 - L.R. 18.4.2001, N.14 -	04 - Trasferimenti correnti	VINCREG		0,00	40.000,00	40.000,00	40.000,00
Totale Programma 02 Interventi per la disabilità														
Totale Missione 12 Diritti sociali, politiche sociali e famiglia														
15	01	1	21530	1	21530	1	FINANZIAMENTO STATALE PER L'ATTIVITA' DELL'ENTE ABRUZZO LAVORO - ART. 5, L.R. 76/99 E D. LGS. 23.12.1997, N. 469 -	04 - Trasferimenti correnti			15.275,39	0,00	15.275,39	0,00
Totale Programma 01 Servizi per lo sviluppo del mercato del lavoro														
Totale Missione 15														
15	02	1	51635	1	51635	1	FINANZIAMENTO STATALE PER LE ATTIVITA' DI FORMAZIONE NELL'ESERCIZIO DELL'APPRENDISTATO - ART. 66, COMMA 5, L. 17.5.1999, N. 144 -	04 - Trasferimenti correnti	VINCSTUE		671.633,69	0,00	671.633,69	0,00
15	02	1	51635	2	51635	2	FINANZIAMENTO STATALE PER LE ATTIVITA' DI FORMAZIONE NELL'ESERCIZIO DELL'APPRENDISTATO - ART. 68, COMMA 5, L. 17.5.1999, N. 144 - (ORGANISMI DI FORMAZIONE PROFESSIONALE)	03 - Acquisto di beni e servizi	VINCSTUE		0,00	400.000,00	400.000,00	400.000,00
Totale Programma 02 Formazione professionale														
Totale Missione 15														
15	03	1	11510	1	11510	1	ATTIVITA' CONSIGLIERA DI PARITA' - D. LGS. 23.05.2000, N. 196, ART. 9, COMMA 2 -	03 - Acquisto di beni e servizi			13.557,91	0,00	13.557,91	0,00
Totale Missione 15														

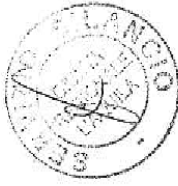
202



REGIONE ABRUZZO

Bilancio finanziario gestionale 2017 - 2019

Risorse finanziarie - Capitoli del Centro di Responsabilità DPG007 Servizio Lavoro



Spesa

Missione	Programma	TITOLO	Cap.	Art.	Descrizione	Macroaggregato	Spesa vincolata	Perimetro sanitario	Residui presunti al 31/12/2016	Previsione 2017 Competenza	Previsione 2017 Cassa	Plur. 2018 Plur. 2019
15	03	1	11625	1	1 SPESE PER LA REALIZZAZIONE DELLE PARI OPPORTUNITA', DELLA PARITA' GIURIDICA E SOSTANZIALE TRAL'UOMINI E DONNE E LA PROMOZIONE DI AZIONI	10 - Altre spese correnti			0,00	20.000,00	20.000,00	20.000,00
15	03	1	21635	1	FONDO OCCUPAZIONE DISCENDENTE DA CONVENZIONE SOTTOSCRITTA CON IL MINISTERO DEL LAVORO E DELLE POLITICHE SOCIALI	04 - Trasferimenti correnti			912,50	0,00	912,50	0,00
15	03	2	22438	1	RISORSE INTEGRATIVE AL FONDO UNICO PER LE POLITICHE DEL LAVORO - L.R. 16.9.1997, N. 101 E L.R. 55/99	05 - Altre spese in conto capitale			5.146.150,38	150.000,00	5.250.000,00	150.000,00
15	03	2	22443	1	FINANZIAMENTO STATALE PER GLI INTERVENTI AGEVOLATIVI ALLE IMPRESE "AZIONI POSITIVE PER L'IMPREDITORIA FEMMINILE" - L.25.2.1992, N.215	05 - Altre spese in conto capitale			2.475.719,54	0,00	2.475.719,54	0,00
15	03	2	22445	1	FONDO INTEGRATIVO REGIONALE - L.215/92 - AZIONI POSITIVE PER L'IMPREDITORIA FEMMINILE	05 - Altre spese in conto capitale			1.467.600,54	0,00	1.467.600,54	0,00
Totale Programma 03 Sostegno all'occupazione									9.103.952,87	170.000,00	9.227.764,49	170.000,00
Totale Missione 15 Politiche per il lavoro e la formazione professionale									9.790.861,95	570.000,00	10.254.693,57	570.000,00
Totale Spese									11.171.326,65	610.000,00	10.294.694,57	610.000,00

223



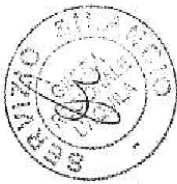
REGIONE ABRUZZO

Bilancio finanziario gestionale 2017 - 2019

Risorse finanziarie - Capitoli del Centro di Responsabilità DPG009 Servizio Formazione ed Orientamento Professionale

Spesa												
Missione	Programma	Titolo	Cap.	Art.	Descrizione	Macroaggregato	Spesa vincolata	Perimetro sanitario	Residui presunti al 31/12/2016	Previsione 2017 Competenza	Previsione 2017 Cassa	Plur. 2018 Plur. 2019
15	02	1	51610	1	CONTRIBUTO STRAORDINARIO A FAVORE DELL'ASSOCIAZIONE CIAPI FINALIZZATO ALLA EROGAZIONE DI EMOLUMENTI A FAVORE DEL PERSONALE	04 - Trasferimenti correnti			3.541,46	0,00	3.541,46	0,00
Totale Programma 02 Formazione professionale										0,00	3.541,46	0,00
Missione	Programma	Titolo	Cap.	Art.	Descrizione	Macroaggregato	Spesa vincolata	Perimetro sanitario	Residui presunti al 31/12/2016	Previsione 2017 Competenza	Previsione 2017 Cassa	Plur. 2018 Plur. 2019
15	03	1	51003	1	SPESE PER INTERVENTI URGENTI A SOSTEGNO DELL'OCCUPAZIONE - ART. 9, LEGGE 203/1993 - TRASFERIMENTI STATALI	04 - Trasferimenti correnti			34.555,30	0,00	34.555,30	0,00
Totale Programma 03 Sostegno all'occupazione										0,00	34.555,30	0,00
Totale Missione 15 Politiche per il lavoro e la formazione professionale										0,00	38.076,76	0,00
Totale Spese										0,00	38.076,76	0,00

2024



REGIONE ABRUZZO


Bilancio finanziario gestionale 2017 - 2019

Risorse finanziarie - Capitoli del Centro di Responsabilità DPG010 Servizio Istruzione

Entrata													
Titolo	Tipologia	Cat.	Cap.	Art.	Descrizione	Entrata vincolata	Perimetro sanitario	Residui presunti al 31/12/2016	Previsione 2017	Previsione 2017	Plur. 2018	Plur. 2019	
									Competenza	Cassa			
1	101	48	11680	1	TASSA REGIONALE PER IL DIRITTO ALLO STUDIO UNIVERSITARIO - ART.3, COMMA 20 DELLA L. 28.12.1985 N. 549 - L.R. 4.11.1997 N. 118 L.	VINCREG		0,00	11.000.000,00	17.000.000,00	11.000.000,00	11.000.000,00	
Totale Tipologia 101 Imposte, tasse e proventi assimilati										17.000.000,00	11.000.000,00	11.000.000,00	
Totale Titolo 1 Entrate correnti di natura tributaria, contributiva e perequativa										17.000.000,00	11.000.000,00	11.000.000,00	11.000.000,00
Entrata													
Titolo	Tipologia	Cat.	Cap.	Art.	Descrizione	Entrata vincolata	Perimetro sanitario	Residui presunti al 31/12/2016	Previsione 2017	Previsione 2017	Plur. 2018	Plur. 2019	
									Competenza	Cassa			
2	101	01	22073	1	ASSEGNAZIONI STATALI PER FORNITURA GRATUITA E SEMIGRATUITA DI LIBRI DI TESTO	VINCSTUE		0,00	3.348.791,00	3.348.791,00	3.348.791,00	3.348.791,00	
2	101	01	22522	1	ASSEGNAZIONI STATALI PER IL TRASPORTO ED ASSISTENZA SCOLASTICA ALUNNI DISABILI SCUOLE MEDIE SUPERIORI			0,00	79.134,28	79.134,28	79.134,28	79.134,28	
2	101	01	22634	1	ASSEGNAZIONE DELLO STATO PER PROGETTO SPERIMENTALE SISTEMA DUALE NELL'AMBITO DELL'ISTRUZIONE E FORMAZIONE PROFESSIONALE			0,00	431.980,00	431.980,00	431.980,00	431.980,00	
2	101	01	23114	1	ASSEGNAZIONE DELLO STATO DEL FONDO INTEGRATIVO PER PRESTITI D'ONORE E BORSE DI STUDIO DI CUI ALL'ART. 8 DELLA LEGGE N. 390/91.			0,00	4.000.000,00	4.000.000,00	4.000.000,00	4.000.000,00	
2	101	01	23434	1	ASSEGNAZIONE DELLO STATO PER L'OBLIGO DI FREQUENZA DI ATTIVITA' FORMATIVE - ART.68 L. 14/1989	VINCSTUE		0,00	1.000.000,00	1.000.000,00	1.000.000,00	1.000.000,00	
Totale Tipologia 101 Trasferimenti correnti da Amministrazioni pubbliche										8.859.905,28	8.859.905,28	8.859.905,28	8.859.905,28
Totale Titolo 2 Trasferimenti correnti										8.859.905,28	8.859.905,28	8.859.905,28	8.859.905,28
Totale Entrate										19.859.905,28	19.859.905,28	19.859.905,28	19.859.905,28

225





REGIONE ABRUZZO

Bilancio finanziario gestionale 2017 - 2019

Risorse finanziarie - Capitoli del Centro di Responsabilità DPG010 Servizio Istruzione

Spesa

Missione	Programma	Titolo	Cap.	Art.	Descrizione	Macroaggregato	Spesa vincolata	Perimetro sanitario	Residui presunti al 31/12/2016	Previsione 2017 Competenza	Previsione 2017 Cassa	Plur. 2018 Plur. 2019
04	02	1	41519	1	FORNITURA GRATUITA E SEMIGRATUITA LIBRI DI TESTO, LEGGE N. 448/99 -TRASFERIMENTI STATALI	04 - Trasferimenti correnti	VINCSTUE		0,00	3.348.791,00	3.348.791,00	3.348.791,00 3.348.791,00
04	02	1	41630	1	INTERVENTO SOSTEGNO DELLE SCUOLE PARITARIE	04 - Trasferimenti correnti		12.388,14	0,00	0,00	12.388,14	0,00 0,00
Totale Programma 02 Altri ordini di Istruzione								12.388,14	0,00	3.348.791,00	3.361.179,14	3.348.791,00 3.348.791,00

Spesa

Missione	Programma	Titolo	Cap.	Art.	Descrizione	Macroaggregato	Spesa vincolata	Perimetro sanitario	Residui presunti al 31/12/2016	Previsione 2017 Competenza	Previsione 2017 Cassa	Plur. 2018 Plur. 2019
04	04	1	41511	1	FINANZIAMENTO DELLE AZIENDE REGIONALI PER IL DIRITTO ALLO STUDIO UNIVERSITARIO PER SPESE CORRENTI - L.R. 6.12.1994, N. 91, ART. 36	04 - Trasferimenti correnti			0,00	4.300.000,00	4.300.000,00	4.300.000,00 4.300.000,00
04	04	1	41512	1	EROGAZIONE ALLE AZIENDE PER IL DIRITTO AGLI STUDI UNIVERSITARI DEL GETTITO DELLA TASSA REGIONALE PER IL DIRITTO ALLO STUDIO UNIVERSITARIO AI SENSI DEL FONDO REGIONALE PER EROGAZIONE BORSE DI STUDIO AGLI STUDENTI UNIVERSITARI - CASA DELLO STUDENTE	04 - Trasferimenti correnti	VINCREG		0,00	11.000.000,00	11.000.000,00	11.000.000,00 11.000.000,00
04	04	1	41544	1	CONTRIBUTO PER AFFITTO PALESTRA LICEO MONTESILVANO	04 - Trasferimenti correnti			0,00	880.000,00	960.000,00	880.000,00 960.000,00
04	04	1	41514	2	TRASFERIMENTO ALLE AZIENDE D.S.U. DEL FONDO INTEGRATIVO DEL PRESTITO D'ONORE E BORSE DI STUDIO DI CUI ALL'ART. 3, L. 360/1981 -	04 - Trasferimenti correnti			0,00	20.000,00	20.000,00	20.000,00 20.000,00
04	04	1	41515	1	INTERVENTI PER LA REALIZZAZIONE DEL PIANO NAZIONALE SUD DELIBERA CIPE 76/2011 - ASSEGNAZIONE STATALE	04 - Trasferimenti correnti	VINCSTUE		0,00	4.000.000,00	4.000.000,00	4.000.000,00 4.000.000,00
04	04	2	42311	1	ASSEGNAZIONE STATALE	05 - Altre spese in conto capitale		2.984.781,23	0,00	0,00	2.984.000,00	0,00 0,00
Totale Programma 04 Istruzione universitaria								2.984.781,23	0,00	20.300.000,00	23.284.000,00	20.300.000,00 20.300.000,00

Spesa

Missione	Programma	Titolo	Cap.	Art.	Descrizione	Macroaggregato	Spesa vincolata	Perimetro sanitario	Residui presunti al 31/12/2016	Previsione 2017 Competenza	Previsione 2017 Cassa	Plur. 2018 Plur. 2019
04	05	1	41516	1	TRASFERIMENTO ALLE PROVINCE PER IL TRASPORTO E L'ASSISTENZA SCOLASTICA AGLI STUDENTI DISABILI DELLE SCUOLE MEDIE SUPERIORI ED UNIVERSITA'	04 - Trasferimenti correnti			0,00	1.300.000,00	1.300.000,00	1.300.000,00 1.300.000,00
04	05	1	41522	1	TRASFERIMENTO AD AMMINISTRAZIONI LOCALI DEL CONTRIBUTO STATALE PER IL TRASPORTO E L'ASSISTENZA SCOLASTICA AGLI ALUNNI DISABILI SCUOLE MEDIE SUPERIORI	04 - Trasferimenti correnti			0,00	79.134,28	78.134,28	0,00 0,00
Totale Programma 05 Servizi ausiliari all'istruzione								0,00	0,00	1.379.134,28	1.378.134,28	1.300.000,00 1.300.000,00
Totale Missione 04 Istruzione e diritto allo studio								2.987.169,37	25.027.925,28	25.024.513,42	24.948.791,00	24.948.791,00

226



REGIONE ABRUZZO

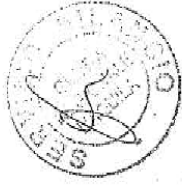
Bilancio finanziario gestionale 2017 - 2019

Risorse finanziarie - Capitoli del Centro di Responsabilità DPG010 Servizio Istruzione



Spesa

Missione	Programma	Titolo	Cap.	Art.	Descrizione	Macroaggregato	Spesa vincolata	Perimetro sanitario	Residui invariati al 31/12/2016	Previsione 2017 Competenza	Previsione 2017 Cassa	Plur. 2018 Plur. 2019
15	02	1	51001	1	SPESE PER LE INIZIATIVE RIGUARDANTI L'OFFERTA FORMATIVA SPERIMENTALE DI ISTRUZIONE E FORMAZIONE PROFESSIONALE - L. 27 DICEMBRE 2005 N. 256 ART. 1, CO	04 - Trasferimenti correnti			457.639,00	0,00	457.639,00	0,00
15	02	1	51634	1	SPESE PER LA REALIZZAZIONE DEL PROGETTO SPERIMENTALE SISTEMA DUALE NELL'AMBITO DELL'ISTRUZIONE E FORMAZIONE PROFESSIONALE	04 - Trasferimenti correnti			0,00	431.980,00	431.980,00	431.980,00
15	02	1	51637	1	SPESE PER LE INIZIATIVE RIGUARDANTI L'OBBLIGO DI FREQUENZA DI ATTIVITA' FORMATIVE - ART. 58 L.144/99	04 - Trasferimenti correnti	VINCSTUE		1.390.025,41	1.000.000,00	2.390.025,41	1.000.000,00
Totale Programma 02 Formazione professionale									1.847.664,41	1.431.980,00	3.279.664,41	1.431.980,00
Totale Missione 15 Politiche per il lavoro e la formazione professionale									1.847.664,41	1.431.980,00	3.279.664,41	1.431.980,00
Totale Spese									4.044.333,78	25.459.935,28	37.503.957,83	26.380.771,00
												26.380.771,00



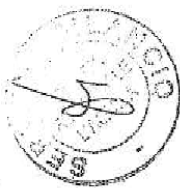
REGIONE ABRUZZO

Bilancio finanziario gestionale 2017 - 2019

Risorse finanziarie - Capifoli del Centro di Responsabilità DPG011 Servizio Gestione e Monitoraggio Fondo Sociale

Entrate		Titolo	Tipologia	Cat.	Cap.	Art.	Descrizione	Entrata vincolata	Perimetro sanitario	Residui presunti al 31/12/2016	Previsione 2017 Competenza	Previsione 2017 Cassa	Plur. 2018 Plur. 2019
2	101	01	22421	31			PON INIZIATIVA OCCUPAZIONE GIOVANI - ASSISTENZA TECNICA			0,05	450.000,00	450.000,00	0,00
Totale Tipologia 101 Trasferimenti correnti da Amministrazioni pubbliche										0,05	450.000,00	450.000,00	0,00
Totale Titolo 2 Trasferimenti correnti										0,05	450.000,00	450.000,00	0,00
Totale Entrate										0,05	450.000,00	450.000,00	0,00


223



**Spesa**

Missione	Programma	Titolo	Cap.	Art.	Descrizione	Macroaggregato	Spesa vincolata	Perimetro sanitario	Residui presunti al 31/12/2016	Previsione 2017 Competenza	Previsione 2017 Cassa	Plur. 2018 Plur. 2019
15	01	1	21421	1	1) INIZIATIVA OCCUPAZIONE GIOVANI - ASSISTENZA TECNICA	03 - Acquisto di beni e servizi			0,00	450.000,00	450.000,00	0,00
Totale Programma 01 Servizi per lo sviluppo del mercato del lavoro												
										0,00	450.000,00	0,00
Missione	Programma	Titolo	Cap.	Art.	Descrizione	Macroaggregato	Spesa vincolata	Perimetro sanitario	Residui presunti al 31/12/2016	Previsione 2017 Competenza	Previsione 2017 Cassa	Plur. 2018 Plur. 2019
15	03	2	22452	1	1) CONTRIBUTO PER LA REALIZZAZIONE DEL PROGETTO "GIOVANI - INNOVAZIONE, RETE IMMATRIALE PER LO SVILUPPO ED IL TRASFERIMENTO TECNOLOGICO IN PMI ABRUZZESI"	05 - Altre spese in conto capitale			301.834,19	0,00	307.834,19	0,00
										0,00	307.834,19	0,00
Totale Programma 03 Sostegno all'occupazione												
Missione	Programma	Titolo	Cap.	Art.	Descrizione	Macroaggregato	Spesa vincolata	Perimetro sanitario	Residui presunti al 31/12/2016	Previsione 2017 Competenza	Previsione 2017 Cassa	Plur. 2018 Plur. 2019
15	04	2	52002	1	FINANZIAMENTO COMUNITARIO (FSE) PER L'ATTUAZIONE DEL PROGRAMMA OPERATIVO FSE OBIETTIVO "COMPETITIVITA' REGIONALE E OCCUPAZIONE" 2007-2013	05 - Altre spese in conto capitale			7.789.745,15	0,00	7.768.000,00	0,00
15	04	2	52003	1	FINANZIAMENTO COMUNITARIO (FSE) PER L'ATTUAZIONE DEL PROGRAMMA OPERATIVO FSE OBIETTIVO "COMPETITIVITA' REGIONALE E OCCUPAZIONE" 2007-2013. E PER L'ATTUAZIONE DEL PIANO AZIONE CODES ABR	05 - Altre spese in conto capitale			11.423.085,77	0,00	11.423.000,00	0,00
15	04	2	52100	4	FINANZIAMENTO COMUNITARIO (FSE) PER L'ATTUAZIONE DEL PROGRAMMA OPERATIVO FSE ABRUZZO 2014-2020 (DPG011 - ALTRE SPESE IN C/CAPITALE)	05 - Altre spese in conto capitale	VINCSTUE		0,00	2.885.800,00	2.885.900,00	1.416.100,00
15	04	2	52100	10	FINANZIAMENTO COMUNITARIO (FSE) PER L'ATTUAZIONE DEL PROGRAMMA OPERATIVO FSE ABRUZZO 2014-2020 (DPG011 - CONTRIBUTI INVESTIMENTO AREA CENTRALI)	03 - Contributi agli investimenti	VINCSTUE		0,00	300.000,00	300.000,00	200.000,00
15	04	2	52100	11	FINANZIAMENTO COMUNITARIO (FSE) PER L'ATTUAZIONE DEL PROGRAMMA OPERATIVO FSE ABRUZZO 2014-2020 (DPG011 - CONTRIBUTI INVESTIMENTO AREA LOCALI)	03 - Contributi agli investimenti	VINCSTUE		0,00	3.116.432,00	3.116.432,00	0,00
15	04	2	52100	14	FINANZIAMENTO COMUNITARIO (FSE) PER L'ATTUAZIONE DEL PROGRAMMA OPERATIVO FSE ABRUZZO 2014-2020 (DPG011 - CONTRIBUTI INVESTIMENTO IMPRESE)	03 - Contributi agli investimenti	VINCSTUE		0,00	13.343.523,60	13.343.523,60	6.813.957,90
15	04	2	52100	17	FINANZIAMENTO COMUNITARIO (FSE) PER L'ATTUAZIONE DEL PROGRAMMA OPERATIVO FSE ABRUZZO 2014-2020 (DPG011 - INCARICHI PROFESSIONALI)	02 - Investimenti fissi lordi	VINCSTUE		0,00	206.826,40	0,00	126.489,60
										0,00	0,00	0,00

228



REGIONE ABRUZZO

Bilancio finanziario gestionale 2017 - 2019

Risorse finanziarie - Capitoli del Centro di Responsabilità DPG011 Servizio Gestione e Monitoraggio Fondo Sociale

Spesa

Missione	Programma	TITOLO	Cap.	Art.	Descrizione	Macroaggregato	Spesa vincolata	Partimetro sanitario	Risultati presunti al 31/12/2018	Previsione 2017 Competenza	Previsione 2017 Cassa	Plur. 2018	Plur. 2019
15	04	2	52101	4	FINANZIAMENTO STATALE (FDR) PER L'ATTUAZIONE DEL PROGRAMMA OPERATIVO FSE ABRUZZO 2014-2020 (DPG011 - ALTRE SPESE IN CAPITALE)	05 - Altre spese in conto capitale	VINCSTUE		0,00	2.020.130,00	2.020.130,00	991.270,00	94.500,00
15	04	2	52101	10	FINANZIAMENTO STATALE (FDR) PER L'ATTUAZIONE DEL PROGRAMMA OPERATIVO FSE ABRUZZO 2014-2020 (DPG011 - CONTRIBUTI INVESTIMENTI AMM. CENTRALI)	03 - Contributi agli investimenti	VINCSTUE		0,00	210.000,00	210.000,00	140.000,00	0,00
15	04	2	52101	11	FINANZIAMENTO STATALE (FDR) PER L'ATTUAZIONE DEL PROGRAMMA OPERATIVO FSE ABRUZZO 2014-2020 (DPG011 - CONTRIBUTI INVESTIMENTI AMM. LOCALI)	03 - Contributi agli investimenti	VINCSTUE		0,00	2.181.502,40	2.181.502,40	265.420,00	205.080,00
15	04	2	52101	14	FINANZIAMENTO STATALE (FDR) PER L'ATTUAZIONE DEL PROGRAMMA OPERATIVO FSE ABRUZZO 2014-2020 (DPG011 - CONTRIBUTI INVESTIMENTI IMPRESE)	03 - Contributi agli investimenti	VINCSTUE		0,00	9.340.466,52	9.340.466,52	4.759.770,53	429.100,00
15	04	2	52101	17	FINANZIAMENTO STATALE (FDR) PER L'ATTUAZIONE DEL PROGRAMMA OPERATIVO FSE ABRUZZO 2014-2020 (DPG011 - INCARICHI PROFESSIONALI)	02 - Investimenti fissi lordi	VINCSTUE		0,00	144.778,48	144.778,48	36.542,72	0,00
15	04	2	52102	4	FINANZIAMENTO REGIONALE PER L'ATTUAZIONE DEL PROGRAMMA OPERATIVO FSE ABRUZZO 2014-2020 (DPG011 - ALTRE SPESE IN CAPITALE)	05 - Altre spese in conto capitale	VINCREG		0,00	385.770,00	385.770,00	424.830,00	40.500,00
15	04	2	52102	10	FINANZIAMENTO REGIONALE PER L'ATTUAZIONE DEL PROGRAMMA OPERATIVO FSE ABRUZZO 2014-2020 (DPG011 - CONTRIBUTI INVESTIMENTI AMM. CENTRALI)	03 - Contributi agli investimenti	VINCREG		0,00	90.000,00	90.000,00	60.000,00	0,00
15	04	2	52102	11	FINANZIAMENTO REGIONALE PER L'ATTUAZIONE DEL PROGRAMMA OPERATIVO FSE ABRUZZO 2014-2020 (DPG011 - CONTRIBUTI INVESTIMENTI AMM. LOCALI)	03 - Contributi agli investimenti	VINCREG		0,00	934.929,60	934.929,60	114.180,00	88.320,00
15	04	2	52102	14	FINANZIAMENTO REGIONALE PER L'ATTUAZIONE DEL PROGRAMMA OPERATIVO FSE ABRUZZO 2014-2020 (DPG011 - CONTRIBUTI INVESTIMENTI IMPRESE)	03 - Contributi agli investimenti	VINCREG		0,00	3.003.057,08	3.003.057,08	2.044.187,37	1.183.000,00
15	04	2	52102	17	FINANZIAMENTO REGIONALE PER L'ATTUAZIONE DEL PROGRAMMA OPERATIVO FSE ABRUZZO 2014-2020 (DPG011 - INCARICHI PROFESSIONALI)	02 - Investimenti fissi lordi	VINCREG		0,00	62.047,92	62.047,92	37.546,66	0,00
Totale Programma 04 - Politiche regionali unitarie per il lavoro e la formazione professioni:									19.192.830,92	38.765.364,00	57.690.537,60	17.874.295,00	3.083.900,00
Totale Missione 15 - Politiche per il lavoro e la formazione professionale									19.494.685,11	39.155.364,00	58.442.371,79	17.874.295,00	3.083.900,00
Totale Spese									19.494.685,11	39.155.364,00	58.442.371,79	17.874.295,00	3.083.900,00


230




REGIONE ABRUZZO

Bilancio finanziario gestionale 2017 - 2019

Risorse finanziarie - Capitoli del Centro di Responsabilità DPG013 Servizio Ricerca e Innovazione Industriale



Entrata		Titolo	Tipologia	Cat.	Cap.	Art.	Descrizione	Entrata vincolata	Perimetro sanitario	Residui presunti al 31/12/2016	Previsione 2017 Competenza	Previsione 2017 Cassa	Plur. 2017	Plur. 2018	Plur. 2019
2	105	01	21024	1			ASSEGNAZIONE COMUNITARIO FESR PER PROGETTI RIS NAC.			0,04	0,00	0,04	0,04	0,00	0,00
Totale Tipologia 105 Trasferimenti correnti dalla UE e dal Resto del Mondo										0,04	0,00	0,04	0,04	0,00	0,00
Totale Titolo 2 Trasferimenti correnti										0,04	0,00	0,04	0,04	0,00	0,00
Totale Entrate										0,04	0,00	0,04	0,04	0,00	0,00



REGIONE ABRUZZO


Bilancio finanziario gestionale 2017 - 2019

Risorse finanziarie - Capitoli del Centro di Responsabilità DPG013 Servizio Ricerca e Innovazione Industriale

Spesa

Missione	Programma	Titolo	Cap.	Art.	Descrizione	Macroaggregato	Spesa vincolata	Perimetro sanitario	Residui presunti al 31/12/2016	Previsione 2017 Competenza	Previsione 2017 Cassa	Plur. 2018 Plur. 2019
01	12	2	12484	3	ATTUAZIONE POR FESR 2014-2020 - COFINANZIAMENTO REGIONALE ( DPG013 - CONTRIBUTI INVESTIMENTI A IMPRESE PRIVATE)	03 - Contributi agli investimenti	VINCREG		0,00	2.070.000,00	2.070.000,00	655.000,00
01	12	2	12603	3	ATTUAZIONE POR FESR 2014-2020 - QUOTA UE (DPG013 - CONTRIBUTI INVESTIMENTI IMPRESE PRIVATE)	03 - Contributi agli investimenti	VINCSTUE		0,00	6.900.000,00	6.900.000,00	1.140.000,00
01	12	2	12804	3	ATTUAZIONE POR FESR 2014-2020 - QUOTA STATO (DPG013 - CONTRIBUTI INVESTIMENTI IMPRESE PRIVATE)	03 - Contributi agli investimenti	VINCSTUE		0,00	4.650.000,00	4.650.000,00	2.850.000,00
Totale Programma 12 - Politica regionale unitaria per i servizi istituzionali, generali e di gr.										13.600.000,00	13.600.000,00	5.700.000,00
Totale Missione 01 Servizi istituzionali, generali e di gestione										13.600.000,00	13.600.000,00	7.500.000,00
14	03	2	500	18	PATTO PER IL SUD (MASTERPLAN) - TRASFERIMENTO RISORSE PER INVESTIMENTI - COLLEGAMENTO TRA ACCADEMIA E IMPRESA - DOTTORATI DI RICERCA	03 - Contributi agli investimenti			0,00	2.000.000,00	2.000.000,00	0,00
Totale Programma 03 - Ricerca e innovazione										2.000.000,00	2.000.000,00	0,00
14	04	1	281623	1	INTERVENTO FINANZIARIO PER IL CONSORZIO INDUSTRIALE ASI DI TERSAMO	04 - Trasferimenti correnti			30.010,91	250.000,00	280.010,91	290.000,00
Totale Programma 04 - Reti e altri servizi di pubblica utilità										250.000,00	280.010,91	250.000,00
Totale Missione 14 Sviluppo economico e competitività										2.250.000,00	2.280.010,91	250.000,00
Totale Spese										16.050.000,00	16.080.010,91	7.850.000,00

232



REGIONE ABRUZZO


Bilancio finanziario gestionale 2017 - 2019

Risorse finanziarie - Capitoli del Centro di Responsabilità DPG014 Servizio Imprenditorialità

Spesa		Cap. Art.		Descrizione		Macroaggregato		Spesa vincolata		Perimetro sanitario		Residui presunti al 31/12/2016		Previsione 2017		Previsione 2017		Plur. 2018		Plur. 2019	
Missione	Programma	Titolo	Cap.	Art.	Descrizione	Macroaggregato	Spesa vincolata	Perimetro sanitario	Residui presunti al 31/12/2016	Previsione 2017	Competenza	Cassa	Previsione 2017	Cassa	Plur. 2018	Plur. 2019					
01	12	2	12484	6	ATTUAZIONE POR FESR 2014-2020 - COFINANZIAMENTO REGIONALE (DPG014 - FONDO DI ROTAZIONE PER LA CONCESSIONE DI GARANZIE A FAVORE DI IMPRESE)	05 - Altre spese in conto capitale	VINCREG		0,00	801.309,39		801.309,30	224.220,27								
01	12	2	12484	13	ATTUAZIONE POR FESR 2014-2020 - COFINANZIAMENTO REGIONALE (DPG014 - CONTRIBUTI INVESTIMENTI A IMPRESE PRIVATE)	03 - Contributi agli investimenti	VINCREG		0,00	1.165.540,03		1.165.540,93	326.138,57								
01	12	2	12503	6	ATTUAZIONE POR FESR 2014-2020 - QUOTA UE (DPG014 - FONDO ROTAZIONE CONCESSIONE GARANZIE A IMPRESE PRIVATE)	05 - Altre spese in conto capitale	VINCSTUE		0,00	2.671.031,30		2.671.031,30	747.400,99								
01	12	2	12602	13	ATTUAZIONE POR FESR 2014-2020 - QUOTA UE (DPG014 CONTRIBUTI INVESTIMENTI IMPRESE PRIVATE)	03 - Contributi agli investimenti	VINCSTUE		0,00	3.865.136,44		3.865.136,44	1.067.128,56								
01	12	2	12604	6	ATTUAZIONE POR FESR 2014-2020 - QUOTA STATO (DPG014 - FONDO ROTAZIONE CONCESSIONE GARANZIE A IMPRESE PRIVATE)	05 - Altre spese in conto capitale	VINCSTUE		0,00	1.869.721,91		1.869.721,91	523.180,62								
01	12	2	12604	13	ATTUAZIONE POR FESR 2014-2020 - QUOTA STATO (DPG014 CONTRIBUTI INVESTIMENTI IMPRESE PRIVATE)	03 - Contributi agli investimenti	VINCSTUE		0,00	2.719.596,51		2.719.596,51	760.930,00								
										Totale Programma 12	Politica regionale unitaria per i servizi istituzionali, generali e di gestione		13.112.335,48		13.112.335,48	3.669.058,91					
										Totale Missione 01	Servizi istituzionali, generali e di gestione		13.112.335,48		13.112.335,48	3.742.485,08					
14	01	2	252429	1	INTERVENTI A FAVORE DEL SETTORE ARTIGIANATO - L.R. 30/10/2006, N. 23	04 - Altri trasferimenti in conto capitale			0,00	100.000,00		100.000,00	100.000,00								
14	01	2	252433	2	FONDO ABRUZZO SVILUPPO - ATTUAZIONE PROGRAMMI COMUNITARI E NAZIONALI	04 - Altri trasferimenti in conto capitale			0,00	200.000,00		200.000,00	200.000,00								
										Totale Programma 01	Industria PMI e Artigianato		300.000,00		300.000,00	300.000,00					
										Totale Missione 14	Sviluppo economico e competitività		300.000,00		300.000,00	300.000,00					
										Totale Spese			13.412.335,48		13.412.335,48	3.969.058,91					

23





REGIONE ABRUZZO

Bilancio finanziario gestionale 2017 - 2019

Risorse finanziarie - Capitoli del Centro di Responsabilità DPG015 Servizio Competitività e Attrazione degli Investim

Spesa		Cap. Art.		Descrizione		Macroaggregato		Spesa vincolata		Perimetro sanitario		Residui presunti al 31/12/2016		Previsione 2017		Previsione 2017		Plur. 2018		Plur. 2019	
Missione	Programma	Titolo	Cap.	Art.	Descrizione	Macroaggregato	Spesa vincolata	Perimetro sanitario	Residui presunti al 31/12/2016	Competenza	Cassa	Previsione 2017	Previsione 2017	Plur. 2018	Plur. 2019						
01	12	2	12484	14	ATTUAZIONE POR FESR 2014-2020 - COFINANZIAMENTO REGIONALE (DPG015 - CONTRIBUTI INVESTIMENTI A IMPRESE PRIVATE)	03 - Contributi agli investimenti	VINCREG		0,00	1.933.700,96	1.933.700,00	1.100.717,68	1.933.700,00	1.100.717,68	3.809.720,28						
01	12	2	12603	14	ATTUAZIONE POR FESR 2014-2020 - QUOTA UE (DPG015 - CONTRIBUTI INVESTIMENTI IMPRESE PRIVATE)	03 - Contributi agli investimenti	VINCSTUE		0,00	13.112.335,48	13.112.335,48	3.869.098,92	13.112.335,48	3.869.098,92	6.032.400,83						
01	12	2	12604	14	ATTUAZIONE POR FESR 2014-2020 - QUOTA STATO (DPG015 - CONTRIBUTI INVESTIMENTI IMPRESE PRIVATE)	03 - Contributi agli investimenti	VINCSTUE		0,00	9.178.634,84	9.178.634,84	2.568.341,25	9.178.634,84	2.568.341,25	4.222.890,65						
				Totale Programma 12 Politica regionale unitaria per i servizi istituzionali, generali e di gestione					0,00	20.224.670,98	20.224.670,33	7.338.117,85	24.224.670,33	7.338.117,85	14.084.801,36						
				Totale Missione 01 Servizi istituzionali, generali e di gestione					0,00	24.224.670,98	24.224.670,33	7.338.117,85	24.224.670,33	7.338.117,85	14.084.801,36						
Missione	Programma	Titolo	Cap.	Art.	Descrizione	Macroaggregato	Spesa vincolata	Perimetro sanitario	Residui presunti al 31/12/2016	Competenza	Cassa	Previsione 2017	Previsione 2017	Plur. 2018	Plur. 2019						
14	01	1	251530	1	INTERVENTO PER LO SPORTELLO REGIONALE PER L'INTERNAZIONALIZZAZIONE DEL SISTEMA DELLE IMPRESE	03 - Acquisto di beni e servizi			0,00	95.000,00	95.000,00	95.000,00	95.000,00	95.000,00	95.000,00						
14	01	2	282451	1	FONDO UNICO PER LE AGEVOLAZIONI ALLE IMPRESE - D.LGS. 112/98 -	05 - Altre spese in conto capitale			56.000,00	0,00	56.000,00	56.000,00	56.000,00	0,00	0,00						
				Totale Programma 01 Industria PMI e Artigianato					56.000,00	95.000,00	151.000,00	151.000,00	151.000,00	95.000,00	95.000,00						
Missione	Programma	Titolo	Cap.	Art.	Descrizione	Macroaggregato	Spesa vincolata	Perimetro sanitario	Residui presunti al 31/12/2016	Competenza	Cassa	Previsione 2017	Previsione 2017	Plur. 2018	Plur. 2019						
14	02	1	251696	1	INTERVENTI FAVORE DEL SETTORE DEL COMMERCIO L.R. 16.7.2008, N.11...	04 - Trasferimenti correnti			0,00	100.000,00	100.000,00	100.000,00	100.000,00	100.000,00	100.000,00						
				Totale Programma 02 Commercio - reti distributive - tutela dei consumatori					0,00	100.000,00	100.000,00	100.000,00	100.000,00	100.000,00	100.000,00						
				Totale Missione 14 Sviluppo economico e competitività					56.000,00	195.000,00	251.000,00	251.000,00	251.000,00	195.000,00	195.000,00						
				Totale Spese					56.000,00	24.419.670,98	24.475.670,33	7.533.117,85	24.475.670,33	7.533.117,85	14.258.801,66						

234




REGIONE ABRUZZO

Bilancio finanziario gestionale 2017 - 2019

Risorse finanziarie - Capitoli del Centro di Responsabilità DPH DIPARTIMENTO TURISMO, CULTURA E PAESAGGIO

Entrata		Titolo		Art.		Descrizione		Entrata vincolata		Perimetro sanitario		Residui presunti al 31/12/2016		Previsione 2017		Previsione 2017		Plur. 2018		Plur. 2019				
Tipologia	Cat.	Cap.	Art.	Tipologia	Cat.	Cap.	Art.	Tipologia	Cat.	Cap.	Art.	Tipologia	Cat.	Cap.	Art.	Tipologia	Cat.	Cap.	Art.	Tipologia	Cat.	Cap.	Art.	
2	101	04	24110	1	04	24110	1	TRASFERIMENTI PROVENIENTI DALLE OPERAZIONI DI LIQUIDAZIONE DELL'AZIENDA DI PROMOZIONE TURISTICA DELLA REGIONE ABRUZZO (APTR)					417.328,48	0,00	0,00									
Totale Tipologia 101 Trasferimenti correnti da Amministrazioni pubbliche													0,00	0,00	0,00	0,00	0,00	0,00	0,00	0,00	0,00	0,00	0,00	0,00
Totale Titolo 2 Trasferimenti correnti													417.328,48	0,00	0,00	0,00	0,00	0,00	0,00	0,00	0,00	0,00	0,00	0,00
Titolo		3		Art.		Descrizione		Entrata vincolata		Perimetro sanitario		Residui presunti al 31/12/2016		Previsione 2017		Previsione 2017		Plur. 2018		Plur. 2019				
100	02	35030	1	02	35030	1	PROVENTI DERIVANTI DALLE SPESE PER L'ACCESSO AGLI ESAMI DI ABILITAZIONE PER GUIDA TURISTICA E PER ACCOMPAGNATORE TURISTICO - L.R. 5.5.2015, N. 9.						0,00	10.000,00	10.000,00	10.000,00	10.000,00	10.000,00	10.000,00	10.000,00	10.000,00	10.000,00		
Totale Tipologia 100 Vendita di beni e servizi e proventi derivanti dalla gestione dei beni													0,00	10.000,00	10.000,00	10.000,00	10.000,00	10.000,00	10.000,00	10.000,00	10.000,00	10.000,00	10.000,00	10.000,00
Totale Titolo 3 Entrate extratributarie													0,00	10.000,00	10.000,00	10.000,00	10.000,00	10.000,00	10.000,00	10.000,00	10.000,00	10.000,00	10.000,00	10.000,00
Totale Entrate													417.328,48	10.000,00	10.000,00	10.000,00	10.000,00	10.000,00	10.000,00	10.000,00	10.000,00	10.000,00	10.000,00	10.000,00

235



REGIONE ABRUZZO

Bilancio finanziario gestionale 2017 - 2019

Risorse finanziarie - Capitoli del Centro di Responsabilità DPH DIPARTIMENTO TURISMO, CULTURA E PAESAGGIO

Spesa

Missione	Programma	Titolo	Cap.	Art.	Descrizione	Macroaggregato	Spesa vincolata	Perimetro sanitario	Residui presunti al 31/12/2016	Previsione 2017 Competenza	Previsione 2017 Cassa	Plur. 2018 Plur. 2019
01	12	2	12539	1	PIANO GLOBALE DI SVILUPPO 1994-96 - OBIETTIVO 1 INTERVENTO COMUNITARIO (FESR) - L.R. 03.04.1995, N. 32 -	05 - Altre spese in conto capitale			92.962,25	0,00	92.962,25	0,00
Totale Programma 12 - Politica regionale unitaria per i servizi istituzionali, generali e di gi												
Totale Missione 01 - Servizi istituzionali, generali e di gestione												
Missione	Programma	Titolo	Cap.	Art.	Descrizione	Macroaggregato	Spesa vincolata	Perimetro sanitario	Residui presunti al 31/12/2016	Previsione 2017 Competenza	Previsione 2017 Cassa	Plur. 2018 Plur. 2019
07	01	1	241420	1	INTERVENTI PER L'ATTUAZIONE DEL PROGETTO EDEN TURIS 2014	04 - Trasferimenti correnti			12.719,50	0,00	12.719,50	0,00
07	01	1	241501	1	INTERVENTI REGIONALI PER LA PROMOZIONE TURISTICA - GESTIONE EX APTR	03 - Acquisto di beni e servizi			25.165,64	0,00	25.165,00	0,00
07	01	1	241503	1	INTERVENTI PER IL RECUPERO DELL'IMMAGINE DELL'ABRUZZO A SEGUITO DEL SISMA DEL 6 APRILE 2009 - GESTIONE EX APTR	03 - Acquisto di beni e servizi			639,28	0,00	639,28	0,00
07	01	1	241580	1	SPESA PER GLI ESAMI DI ABILITAZIONE PER GUIDA TURISTICA E PER ACOMPAGNATORE TURISTICO - L.R. 5.5.2015, N.5	04 - Trasferimenti correnti			0,00	5.000,00	5.000,00	5.000,00
Totale Programma 01 - Sviluppo e la valorizzazione del turismo												
Missione	Programma	Titolo	Cap.	Art.	Descrizione	Macroaggregato	Spesa vincolata	Perimetro sanitario	Residui presunti al 31/12/2016	Previsione 2017 Competenza	Previsione 2017 Cassa	Plur. 2018 Plur. 2019
07	02	2	242000	1	PAR FAS 2007-2013 - OO.PP. SETTORE TURISMO capitale	05 - Altre spese in conto capitale	VINCSTUE		4.719.279,38	0,00	4.719.279,38	0,00
07	02	2	242000	2	PAR FAS 2007-2013 - OO.PP. SETTORE TURISMO (STATO)	03 - Contributi agli investimenti	VINCSTUE		1.800.000,00	0,00	1.800.000,00	0,00
07	02	2	242000	3	PAR FAS 2007-2013 OO.PP. SETTORE TURISMO (AMMINISTRAZIONI LOCALI)	03 - Contributi agli investimenti	VINCSTUE		12.323.387,30	0,00	12.000.000,00	0,00
07	02	2	242000	4	PAR FAS 2007-2013 - OO.PP. SETTORE TURISMO (SOGGETTI PRIVATI)	03 - Contributi agli investimenti	VINCSTUE		450.000,00	0,00	450.000,00	0,00
Totale Programma 02 - Politica regionale unitaria per il turismo												
Totale Missione 07 Turismo												
Missione	Programma	Titolo	Cap.	Art.	Descrizione	Macroaggregato	Spesa Vincolata	Perimetro sanitario	Residui presunti al 31/12/2016	Previsione 2017 Competenza	Previsione 2017 Cassa	Plur. 2018 Plur. 2019
									19.292.666,88	0,00	19.292.666,88	0,00
									19.331.191,00	5.000,00	19.012.803,16	5.000,00
Totale Missione 07 Turismo												

236




REGIONE ABRUZZO

Bilancio finanziario gestionale 2017 - 2019

Risorse finanziarie - Capitoli del Centro di Responsabilità DPH DIPARTIMENTO TURISMO, CULTURA E PAESAGGIO

Spesa		Missione	Programma	Titolo	Cap.	Art.	Descrizione	Macroaggregato	Spesa vincolata	Perimetro sanitario	Residui presunti al 31/12/2016	Previsione 2017 Competenza	Previsione 2017 Cassa	Plur. 2018 Plur. 2019	
14	05	2	282410	1			RISORSE PAR FAS 2007-2013: SPESE PER LA REALIZZAZIONE DEL PROGRAMMA DI SVILUPPO DELLA VALLE PELIGNA	05 - Altre spese in conto capitale			526.204,21	0,00	526.204,21	0,00	
Totale Programma 05 Politica regionale unitaria per lo sviluppo economico e la competi												0,00	526.204,21	0,00	
Totale Missione 14. Sviluppo economico e competitività												0,00	526.204,21	0,00	
Totale Spese												19.950.357,46	5.000,00	79.037.969,02	5.000,00
												0,00		0,00	



REGIONE ABRUZZO

Bilancio finanziario gestionale 2017 - 2019

Risorse finanziarie - Capitoli del Centro di Responsabilità DPH001 Servizio Programmazione, Innovazione e Competitività

Entrata				Descrizione	Entrata vincolata	Perimetro Sanitario	Residui erasunti al 31/12/2016	Previsione 2017		Plur. 2018	
TITOLO	TIPOLOGIA	CAT.	ART.					Competenza	Cassa	Plur. 2018	Plur. 2019
4	300	10	43397	1 ASSEGNAZIONE STATALE REALIZZAZIONE PROGETTI ECCELLENZA "ABRUZZO WELCOME" E "ABRUZZO@GORA" - ACCORDO DI PROGRAMMA 2015	WNCSTUE		289.546,92	1.447.734,61	1.737.281,53	0,00	0,00
Totale Tipologia 300 Altri trasferimenti in conto capitale							289.546,92	1.447.734,61	1.737.281,53	0,00	0,00
Totale Titolo 4 Entrate in conto capitale							289.546,92	1.447.734,61	1.737.281,53	0,00	0,00
Totale Entrate							289.546,92	1.447.734,61	1.737.281,53	0,00	0,00



REGIONE ABRUZZO

Bilancio finanziario gestionale 2017 - 2019

Risorse finanziarie - Capitoli del Centro di Responsabilità DPH001 Servizio Programmazione, Innovazione e Competitività

Spesa		Missione	Programma	Titolo	Cap.	Art.	Descrizione	Macroaggregato	Spesa vincolata	Perimetro sanitario	Residui presunti al 31/12/2016	Previsione 2017 Competenza	Previsione 2017 Cassa	Plur. 2016 Plur. 2019
01	12	2	12494	9	ATTUAZIONE POR FESR 2014-2020 - FINANZIAMENTO REGIONALE (DPH001 - ALTRI TRASFERIMENTI IN CAPITALE)	05 - Altre spese in conto capitale	VINCREG	0,00	364.231,54	364.231,54	0,00	364.231,54	101.918,30	103.957,82
01	12	2	12603	9	ATTUAZIONE POR FESR 2014-2020 - QUOTA UE (DPH001 - ALTRI TRASFERIMENTI IN CAPITALE)	05 - Altre spese in conto capitale	VINCSTUE	0,00	1.214.105,14	1.214.105,14	0,00	1.214.105,14	339.727,68	346.526,40
01	12	2	12604	9	ATTUAZIONE POR FESR 2014-2020 - QUOTA STATO (DPH001 - ALTRI TRASFERIMENTI IN CAPITALE)	05 - Altre spese in conto capitale	VINCSTUE	0,00	849.873,60	849.873,60	0,00	849.873,60	237.809,37	242.580,48
Totale Programma 12. Politica regionale unitaria per i servizi istituzionali, generali e di gi								0,00	2.428.210,28	2.428.210,28	0,00	2.428.210,28	679.455,35	693.052,80
Totale Missione 01 Servizi istituzionali, generali e di gestione								0,00	2.428.210,28	2.428.210,28	0,00	2.428.210,28	679.455,35	693.052,80
Spesa		Missione	Programma	Titolo	Cap.	Art.	Descrizione	Macroaggregato	Spesa vincolata	Perimetro sanitario	Residui presunti al 31/12/2016	Previsione 2017 Competenza	Previsione 2017 Cassa	Plur. 2016 Plur. 2019
07	01	2	242002	1	INTERVENTI PER LO SVILUPPO DELLE POLITICHE INTERREGIONALI DEL TURISMO AI SENSI DELLA L. 135001 ART. 5, CO. 5	05 - Altre spese in conto capitale	VINCSTUE	1.938,00	405.627,10	405.627,10	1.938,00	405.627,10	405.627,10	0,00
07	01	2	242386	1	INTERVENTI PER LA PROMOZIONE TURISTICA ABRUZZESE - L.R. 4/8.1980 N.30 E SUCCESSIVE MODIFICAZIONI	05 - Altre spese in conto capitale	VINCSTUE	91.936,02	0,00	0,00	91.936,02	91.936,02	0,00	
07	01	2	242387	2	REALIZZAZIONE PROGETTI ECCELLENZA "ABRUZZO WELCOME" E "ABRUZZO@GGORA" - ACCORDO PROGRAMMA 2015 - TRASFERIMENTO STATALE - SPESE DI INVEST. PER BENI IMMOB.	02 - Investimenti fissi lordi	VINCSTUE	0,00	1.447.734,61	1.447.734,61	0,00	1.447.734,61	0,00	
Totale Programma 01 Sviluppo e la valorizzazione del turismo								93.934,02	1.853.361,71	1.853.361,71	93.934,02	1.853.361,71	1.947.295,73	405.627,10
Totale Missione 07 Turismo								93.934,02	4.201.571,99	4.201.571,99	93.934,02	4.375.506,07	1.065.082,45	863.052,80

239



REGIONE ABRUZZO

Bilancio finanziario gestionale 2017 - 2019

Risorse finanziarie - Capitoli del Centro di Responsabilità DPH002 Servizio Politiche Turistiche, Demanio marittimo e sostegno alle imprese

Entrata												
Titolo	Tipologia	Cat.	Cap.	Art.	Descrizione	Entrata vincolata	Perimetro sanitario	Residui presenti al 31/12/2016	Previsione 2017	Previsione 2017	Plur. 2018	Plur. 2019
							Cassa	Competenza	Cassa	Competenza		
1	101	42	11611	1	IMPOSTA REGIONALE SULLE CONCESSIONI STATALI DEI BENI DEL DEMANIO E DEL PATRIMONIO INDISP. RIGUARDANTE IL DEMANIO MARITTIMO - L.R. 23.9.96 N. 97 -	VINCREG		0,00	320.600,00	320.600,00	320.600,00	320.600,00
Totale Tipologia 101 imposte, tasse e proventi assimilati								0,00	320.600,00	320.600,00	320.600,00	320.600,00
Totale Titolo 1 Entrate correnti di natura tributaria, contributiva e perequativa												
Entrata vincolata												
Titolo	Tipologia	Cat.	Cap.	Art.	Descrizione	Entrata vincolata	Perimetro sanitario	Residui presenti al 31/12/2016	Previsione 2017	Previsione 2017	Plur. 2018	Plur. 2019
							Cassa	Competenza	Cassa	Competenza		
4	200	01	43006	1	ASSEGNAZIONE DELLO STATO PER PROGETTI DI SVILUPPO DEI "SISTEMI TURISTICI LOCALI" AI SENSI DELLA L. 135/01 ART.5, COMMA 5	VINCSTUE		0,00	405.627,10	405.627,10	405.627,10	405.627,10
Totale Tipologia 200 Contributi agli investimenti								0,00	405.627,10	405.627,10	405.627,10	405.627,10
Totale Titolo 4 Entrate in conto capitale												
Totale Entrate								0,00	726.227,10	726.227,10	726.227,10	726.227,10

240



REGIONE ABRUZZO

Bilancio finanziario gestionale 2017 - 2019

Risorse finanziarie - Capitoli del Centro di Responsabilità DP/002 Servizio Politiche Turistiche, Demanio marittimo e sostegno alle imprese

Spesa

Missione	Programma	Titolo	Cap.	Art.	Descrizione	Macroaggregato	Spesa vincolata	Perimetro sanitario	Residui presunti al 31/12/2016	Previsione 2017 Competenza	Previsione 2017 Cassa	Plur. 2018 Plur. 2019
07	01	1	241580	1	1 SPESE PER L'ESERCIZIO DELLE FUNZIONI SUBDELEGATE AI COMUNI PER LE AREE DEMANIALI MARITTIME CHE ABBIANO FINALITA' TURISTICHE E RICREATIVE - L.R. 17/12. PATTO PER IL SUD (MASTERPLAN) - TRASFERIMENTI RISORSE PER VALORIZZAZIONE INFRASTR. FUNZIONALI PER VALORIZZAZIONE TURISTICA - RECUPERO AREE INTERNE	04 - Trasferimenti correnti/	VINCREG		95.497,96	200.000,00	200.000,00	200.000,00 200.000,00
07	01	2	500	19	03 - Contributi agli investimenti	03 - Contributi agli investimenti		0,00	0,00	6.015.000,00	6.015.000,00	17.895.000,00 35.790.000,00
07	01	2	242392	1	04 - Altri trasferimenti in conto capitale	04 - Altri trasferimenti in conto capitale		6.693,32	6.693,32	0,00	6.693,00	0,00
07	01	2	242432	1	04 - Altri trasferimenti in conto capitale	04 - Altri trasferimenti in conto capitale	VINCREG	1.650.000,00	1.650.000,00	0,00	1.650.000,00	0,00
									1.752.191,28	6.215.000,00	7.871.693,00	18.095.000,00
									1.752.191,28	6.215.000,00	7.871.693,00	35.990.000,00
									1.752.191,28	6.215.000,00	7.871.693,00	18.095.000,00
									1.752.191,28	6.215.000,00	7.871.693,00	35.990.000,00
									1.752.191,28	6.215.000,00	7.871.693,00	18.095.000,00
									1.752.191,28	6.215.000,00	7.871.693,00	35.990.000,00


Totale Programma 01 Sviluppo e la valorizzazione del turismo

Totale Missione 07 Turismo

Totale Spese

241





**REGIONE ABRUZZO**  
**Bilancio finanziario gestionale 2017 - 2019**  
**Risorse finanziarie - Capitoli del Centro di Responsabilità DPH003 Servizio Beni e Attività Culturali**

Spesa		Missione	Programma	TITOLO	Cap.	Art.	Descrizione	Macroaggregato	Spesa vincolata	Perimetro sanitario	Residui presunti al 31/12/2016	Previsione 2017 Competenza	Previsione 2017 Cassa	Plur. 2018 Plur. 2019	
01	12	1	61410	1	1	1	1 SPESE PER IL FINANZIAMENTO DELLA GESTIONE DEI CENTRI DI SERVIZI CULTURALI - L.R. 6.7/1978 N.35	04 - Trasferimenti correnti			4.842,94	4.842,94	0,00	0,00	
01	12	1	61430	1	1	1	ORGANIZZAZIONE E PARTECIPAZIONE A CONVEGNI, CONGRESSI, MOSTRE ED ALTRE MANIFESTAZIONI CULTURALI - L.R. 30.11/1981 NAZIONALE (TOSTIANO)	04 - Trasferimenti correnti			355.173,45	355.000,00	0,00	0,00	
01	12	1	61660	1	1	1	INTERVENTI IN FAVORE DEL LICEO MUSICALE "G. BRAGA" DI TERAMO - L.R. 2.8/1983, N. 33, L.R. 16.09/1994, N. 68, L.R. 5.6/1986, N.30 E L.R. 16.07/1997 N. 87	04 - Trasferimenti correnti			22.500,00	22.500,00	0,00	0,00	
01	12	1	61659	1	1	1	CONTRIBUTO IN FAVORE DELLA FONDAZIONE MICHETTI CON SEDE IN FRANCAVILLA AL MARE - L.R. 16.7/1997 N. 87	04 - Altri trasferimenti in conto capitale	VINCREG		0,00	364.231,54	364.231,54	101.918,30	103.957,62
01	12	2	12484	2	12	12	ATTUAZIONE POR FESR 2014-2020 - COFINANZIAMENTO REGIONALE (DPH003 - TRASFERIMENTI IN CAPITALE AD AMMINISTRAZIONI LOCALI)	03 - Contributi agli investimenti	VINCREG		0,00	218.536,93	218.536,93	61.150,99	62.374,74
01	12	2	12464	2	12	12	ATTUAZIONE POR FESR 2014-2020 - CONTRIBUTI AGLI INVESTIMENTI AMMINISTRAZIONI LOCALI	04 - Altri trasferimenti in conto capitale	VINCSTUE		0,00	1.214.105,14	1.274.105,14	339.727,66	346.526,40
01	12	2	12603	2	12	12	ATTUAZIONE POR FESR 2014-2020 - QUOTA UE (DPH003 - ALTRI TRASFERIMENTI IN CAPITALE AD AMMINISTRAZIONI LOCALI)	03 - Contributi agli investimenti	VINCSTUE		0,00	728.463,08	728.463,08	203.636,61	207.915,83
01	12	2	12604	2	12	12	ATTUAZIONE POR FESR 2014-2020 - QUOTA UE (DPH003 - CONTRIBUTI AGLI INVESTIMENTI AMMINISTRAZIONI LOCALI)	04 - Altri trasferimenti in conto capitale	VINCSTUE		0,00	649.673,60	849.873,60	237.809,37	242.568,46
01	12	2	12604	2	12	12	ATTUAZIONE POR FESR 2014-2020 - QUOTA UE (DPH003 - CONTRIBUTI AGLI INVESTIMENTI AMMINISTRAZIONI LOCALI)	03 - Contributi agli investimenti	VINCSTUE		0,00	508.924,16	509.924,16	142.665,82	145.541,06
01	12	2	82422	2	12	12	INTERVENTI IN MATERIALI DI PROMOZIONE CULTURALE - L.R. 56/2013	05 - Altre spese in conto capitale	VINCSTUE		0,00	200.000,00	200.000,00	200.000,00	200.000,00
Totale Programma 12 - Politica regionale unitaria per i servizi istituzionali, generali e di gestione											407.732,30	4.065.736,45	4.492.695,30	1.297.126,5	
Totale Missione 01 - Servizi istituzionali, generali e di gestione											407.732,30	4.065.736,45	4.492.695,30	1.297.126,5	

Missione	Programma	TITOLO	Cap.	Art.	Descrizione	Macroaggregato	Spesa vincolata	Perimetro sanitario	Residui presunti al 31/12/2016	Previsione 2017 Competenza	Previsione 2017 Cassa	Plur. 2018 Plur. 2019	
05	01	1	61624	1	1	1	SOSTEGNO ALLE MANIFESTAZIONI STORICHE DI RILEVANTE INTERESSE CULTURALE - L.R. 30.10.2015, N. 35	10 - Altre spese correnti	100.000,00	0,00	100.000,00	0,00	0,00

*ELC*



REGIONE ABRUZZO

Bilancio finanziario gestionale 2017 - 2019

Risorse finanziarie - Capitoli del Centro di Responsabilità DPH003 Servizio Beni e Attività Culturali

Spesa

Missione	Programma	TITOLO	Cap.	Art.	Descrizione	Macroaggregato	Spesa vincolata	Perimetro sanitario	Residui presunti al 31/12/2016	Previsione 2017 Competenza	Previsione 2017 Cassa	Plur. 2018 Plur. 2019
05	01	1	61666	1	INTERVENTI EX L.R. N.40 DEL 24.5.2001 E SUCC.MOD.	04 - Trasferimenti correnti			21.756,19	0,00	21.756,19	0,00
05	01	2	500	20	PATTO PER IL SUD (MASTERPLAN) - TRASFERIMENTI RISORSE PER INVESTIMENTI - INTERVENTI PER IL RECUPERO E VALORIZZAZIONE EDIFICI STORICI	03 - Contributi agli investimenti			0,00	8.900.000,00	8.900.000,00	4.333.333,34 8.506.666,66
Totale Programma 01 Valorizzazione dei beni di interesse storico									121.756,19	8.900.000,00	9.021.756,19	4.333.333,34 8.506.666,66
Missione	Programma	TITOLO	Cap.	Art.	Descrizione	Macroaggregato	Spesa vincolata	Perimetro sanitario	Residui presunti al 31/12/2016	Previsione 2017 Competenza	Previsione 2017 Cassa	Plur. 2018 Plur. 2019
05	02	1	61410	2	SPESE PER IL FINANZIAMENTO DELLA GESTIONE DEI CENTRI DI SERVIZI CULTURALI - L.R. 6.7.1978 N.35 (GIORNALI, RIVISTE, PUBBLICAZ.)	03 - Acquisto di beni e servizi			4.232,51	0,00	4.232,00	0,00
05	02	1	61410	3	SPESE PER IL FINANZIAMENTO DELLA GESTIONE DEI CENTRI DI SERVIZI CULTURALI - L.R. 6.7.1978 N.35 (RAPPRESENTANZA, ORGANIZZAZ. EVENTI)	03 - Acquisto di beni e servizi			1.088,00	0,00	1.088,00	0,00
05	02	1	61410	4	SPESE PER IL FINANZIAMENTO DELLA GESTIONE DEI CENTRI DI SERVIZI CULTURALI - L.R. 6.7.1978 N.35 (AFFITTO BENI)	03 - Acquisto di beni e servizi			792,00	0,00	0,00	0,00
05	02	1	61430	2	ORGANIZZAZIONE E PARTECIPAZIONE A CONVEGNI, CONGRESSI, MOSTRE ED ALTRE MANIFESTAZIONI CULTURA - L.R. 30.11.1988 (ASS. FEDELE FENAROLI)	04 - Trasferimenti correnti			20.000,00	0,00	20.000,00	0,00
05	02	1	61511	1	CONTRIBUTO AL COMUNE DELL'AQUILA PER LA CELEBRAZIONE DELLA PERDONANZA	04 - Trasferimenti correnti			80.000,00	0,00	80.000,00	0,00
05	02	1	61620	1	CONTRIBUTO AD ENTI PUBBLICI E PRIVATI PER LA COLLABORAZIONE ALLA ORGANIZZAZIONE DI CONVEGNI, CONGRESSI ED ALTRE MANIFESTAZIONI APPARENTIALI SETTORE DE	04 - Trasferimenti correnti			18.229,60	140.000,00	158.000,00	140.000,00 140.000,00
05	02	1	61664	1	CONTRIBUTO A FAVORE DELLA FONDAZIONE CENTRO SPERIMENTALE DI CINEMATOGRAFIA - SCUOLA NAZIONALE DI CINEMA L.R. 28.12.2012, N.72.	04 - Trasferimenti correnti			300.000,00	0,00	300.000,00	0,00
05	02	1	61665	1	FONDO UNICO REGIONALE PER LA CULTURA	04 - Trasferimenti correnti			26.000,00	800.000,00	600.000,00	500.000,00 900.000,00
05	02	1	61668	1	CONTRIBUTI AI COMUNI PER MANIFESTAZIONI DI PARTICOLARE RILEVANZA	04 - Trasferimenti correnti			0,00	215.000,00	215.000,00	215.000,00 215.000,00
05	02	1	62419	1	INTERVENTI CONTRIBUTIVI IN FAVORE DELLE SOCIETA' OPERATIVE DI MUTUO SOCCORSO - L.R. 23.3.2000, N.46.	04 - Trasferimenti correnti			17.356,00	0,00	17.356,00	0,00 0,00

243



REGIONE ABRUZZO

Bilancio finanziario gestionale 2017 - 2019

Risorse finanziarie - Capitoli del Centro di Responsabilità DPH003 Servizio Beni e Attività Culturali

Spesa

Missione	Programma	TITOLO	Cap.	Art.	Descrizione	Macroaggregato	Spesa vincolata	Perimetro sanitario	Residui presunti al 31/12/2016	Previsione 2017 Competenza	Previsione 2017 Cassa	Plur. 2018 Plur. 2019
05	02	2	500	21	PATTO PER IL SUD (MASTERPLANI) - TRASFERIMENTI RISORSE PER INVESTIMENTI - INTERVENTI PER IL RECUPERO E VALORIZZAZIONE AREE ED EDIFICI CULTURALI	03 - Contributi agli investimenti			0,00	8.000.000,00	8.000.000,00	833.333,33 1.666.666,67
05	02	2	82483	1	COFINANZIAMENTO REGIONALE DI PROGETTI COMUNITARI E NAZIONALI IN MATERIA DI CULTURA E SOCIALE	05 - Altre spese in conto capitale		197.991,23	0,00	197.991,23	197.991,23	0,00 0,00
Totale Programma 02. Attività culturali e interventi diversi nel settore culturale												
Totale Missione 05 Tutela e valorizzazione dei beni o attività culturali												
Missione	Programma	TITOLO	Cap.	Art.	Descrizione	Macroaggregato	Spesa vincolata	Perimetro sanitario	Residui presunti al 31/12/2016	Previsione 2017 Competenza	Previsione 2017 Cassa	Plur. 2018 Plur. 2019
14	01	1	61624	3	CONTRIBUTO ENTE FIERA DI LANCIANO - L.R. 38/2016 ART. 18	04 - Trasferimenti correnti			0,00	40.000,00	40.000,00	40.000,00 40.000,00
Totale Programma 01. Industrie PMI e Artigianato												
Totale Missione 14. Sviluppo economico e competitività												
									1.195.117,83	22.180.136,45	23.348.118,72	7.640.795,24 12.837.217,79

244



REGIONE ABRUZZO

Bilancio finanziario gestionale 2017 - 2019

Risorse finanziarie - Capitoli del Centro di Responsabilità DPH004 Servizio Governo del territorio, Beni Ambientali, Aree protette e Paesaggio

Entrata											
TITOLO	Tipologia	Cap.	Art.	Descrizione	Entrata vincolata	Perimetro sanitario	Residui presunti al 31/12/2016	Previsione 2017 Competenza	Previsione 2017 Cassa	Plur. 2018 Plur. 2019	
2	101	01	22581	1 ASSEGNAZIONI STATALI PER L'IMPLEMENTAZIONE DEL TURISMO SOSTENIBILE			30.550,00	0,00	30.550,00	0,00	
Totale Tipologia 101 - Trasferimenti correnti da Amministrazioni pubbliche							30.550,00	0,00	30.550,00	0,00	
TITOLO	Tipologia	Cap.	Art.	Descrizione	Entrata vincolata	Perimetro sanitario	Residui presunti al 31/12/2016	Previsione 2017 Competenza	Previsione 2017 Cassa	Plur. 2018 Plur. 2019	
2	105	01	24424	1 ASSEGNAZIONE COMUNITARIA PER LA REALIZZAZIONE DEL PROGETTO "LIFE2 BICM/T000231.AQUALIFE" ASSEGNAZIONE UE			24.664,00	0,00	24.664,00	0,00	
Totale Tipologia 105 - Trasferimenti correnti della UE e dal Resto del Mondo							24.664,00	0,00	24.664,00	0,00	
Totale Titolo 2 - Trasferimenti correnti							55.214,00	0,00	55.214,00	0,00	
Totale Entrate							55.214,00	0,00	55.214,00	0,00	

245



REGIONE ABRUZZO

Bilancio finanziario gestionale 2017 - 2019

Risorse finanziarie - Capitoli del Centro di Responsabilità DPH004 Servizio Governo del territorio, Beni Ambientali, Aree protette e Paesaggio

Spesa

Missione	Programma	TITOLO	Cap.	Art.	Descrizione	Macroaggregato	Spesa vincolata	Perimetro sanitario	Residui presunti al 31/12/2016	Previsione 2017 Competenza	Previsione 2017 Cassa	Plur. 2018 Plur. 2019
01	12	2	12484	8	ATTUAZIONE POR FESR 2014-2020 - COFINANZIAMENTO REGIONALE (DPH004 - CONTRIBUTI AGLI INVESTIMENTI AMMINISTRAZIONI LOCALI)	03 - Contributi agli investimenti	VINCREG		0,00	546.347,31	546.347,31	241.150,96 155.368,88
01	12	2	12603	8	ATTUAZIONE POR FESR 2014-2020 - QUOTA UE (DPH004 - CONTRIBUTI AGLI INVESTIMENTI AMMINISTRAZIONI LOCALI)	03 - Contributi agli investimenti	VINCSUE		0,00	1.021.157,71	1.021.157,71	803.836,61 519.788,60
01	12	2	12604	8	ATTUAZIONE POR FESR 2014-2020 - QUOTA STATO (DPH004 - CONTRIBUTI AGLI INVESTIMENTI AMMINISTRAZIONI LOCALI)	03 - Contributi agli investimenti	VINCSUE		0,00	1.274.910,39	1.274.910,39	552.685,62 363.852,72
Totale Programma 12 Politica regionale unitaria per i servizi istituzionali, generali e di gestione										3.642.315,41	3.642.315,41	1.607.673,21 1.039.579,20
Totale Missione 01 Servizi istituzionali, generali e di gestione										3.642.315,41	3.642.315,41	1.607.673,21 1.039.579,20

Missione

Programma	TITOLO	Cap.	Art.	Descrizione	Macroaggregato	Spesa vincolata	Perimetro sanitario	Residui presunti al 31/12/2016	Previsione 2017 Competenza	Previsione 2017 Cassa	Plur. 2018 Plur. 2019	
08	01	2	272329	1	INTERVENTI PROGETTUALI PER IL PERSEGUIMENTO DELLE FINALITÀ PROGRAMMATICHE E L'ESERCIZIO DEI POTERI IN CAMPO URBANISTICO E REDAZIONE PIANI USI CIVICI	04 - Altri trasferimenti in conto capitale		275.013,31	0,00	275.013,31	0,00 0,00	
08	01	2	272332	1	CONTRIBUTI AI COMUNI PER IL RECEPIMENTO DEL P.R.P. PER LA FORMAZIONE DI STRUMENTI URBANISTICI GENERALI - L.R. 11.08.1986 N. 79	05 - Altre spese in conto capitale		71.425,99	0,00	71.425,99	0,00 0,00	
Totale Programma 01 Urbanistica e assetto del territorio										346.439,30	346.439,30	0,00 0,00
Totale Missione 08 Assetto del territorio ed edilizia abilitativa										346.439,30	346.439,30	0,00 0,00

Missione

Programma	TITOLO	Cap.	Art.	Descrizione	Macroaggregato	Spesa vincolata	Perimetro sanitario	Residui presunti al 31/12/2016	Previsione 2017 Competenza	Previsione 2017 Cassa	Plur. 2018 Plur. 2019	
09	02	1	291004	1	FUNZIONI E COMPITI IN MATERIA AMBIENTALE - MEZZI STATALI - n. d. LGS. 112/1998 E DPCM 22.12.2000b -	04 - Trasferimenti correnti		55.475,00	0,00	55.475,00	0,00 0,00	
Totale Programma 02 Valorizzazione e recupero ambientale										55.475,00	55.475,00	0,00 0,00
Totale Missione 09										55.475,00	55.475,00	0,00 0,00
09	05	1	271600	1	INTERVENTI DI PARTE CORRENTE PER L'ATTUAZIONE DELLA LEGGE-QUADRO SULLE AREE PROTETTE DELLA REGIONE ABRUZZO PER L'APPENNINO PARCO D'EUROPA - L.R. 39/86	04 - Trasferimenti correnti		1.657.904,01	1.600.000,00	3.257.804,01	1.800.000,00 1.800.000,00	

246



REGIONE ABRUZZO


Bilancio finanziario gestionale 2017 - 2019

Risorse finanziarie - Capitoli del Centro di Responsabilità DPH004 Servizio Governo del territorio, Beni Ambientali, Aree protette e Paesaggio

Spesa

Missione	Programma	TITOLO	Cap.	Art.	Descrizione	Macroaggregato	Spesa vincolata	Perimetro sanitario	Residui presunti al 31/12/2016	Previsione 2017 Competenza	Previsione 2017 Cassa	Plur. 2018 Plur. 2019
09	05	1	271600	2	INTERVENTI RISERVE NATURALISTICHE	04 - Trasferimenti correnti			17.000,00	0,00	17.000,00	0,00
09	05	1	271600	3	INTERVENTI FAVORE ORSO BRUNO MARSICANO (L.R. 15/2016)	04 - Trasferimenti correnti			0,00	30.000,00	30.000,00	30.000,00
09	05	1	271600	4	INTERVENTI FAVORE ORSO BRUNO MARSICANO (L.R. 15/2016)	04 - Trasferimenti correnti			0,00	30.000,00	30.000,00	30.000,00
09	05	1	271602	1	CONTRIBUTO ANNUALE PER IL FUNZIONAMENTO DEL PARCO REGIONALE VELINO-SIRENTE	04 - Trasferimenti correnti			0,00	800.000,00	800.000,00	800.000,00
09	05	2	272347	1	INTERVENTI PER FUNZIONI TRASFERITE DAL D.LGS. N. 112/1999 IN MATERIA DI AMBIENTE - AREE NATURALI PROTETTE - D.P.C.M. 22.12.2000.	05 - Altre spese in conto capitale			27.522,39	0,00	27.522,39	0,00
Totale Programma 05 Aree protette, parchi naturali, protezione naturalistica e forestazione									1.702.326,40	2.460.000,00	4.162.326,40	2.460.000,00
Totale Missione 09 Sviluppo sostenibile e tutela del territorio e dell'ambiente									1.757.801,40	2.460.000,00	4.217.801,40	2.460.000,00
Totale Spese									2.104.240,70	6.182.315,41	8.206.556,11	4.067.673,21
												3.499.579,20

267



**Spesa**

Missione	Programma	TITOLO	Cap.	Art.	Descrizione	Macroaggregato	Spesa Vincolata	Perimetro sanitario	Residui presunti al 31/12/2016	Previsione 2017 Competenza	Previsione 2017 Cassa	Plur. 2018 Plur. 2019
06	01	1	91470	1	CONTRIBUTO AL CIPE ALLE SOCIETA' SPORTIVE AD ESSE AFFILIATE PER LA PARTECIPAZIONE DI PERSONE DISABILITATE ALLA PRATICA SPORTIVA	04 - Trasferimenti correnti			40.000,00	0,00	40.000,00	0,00
06	01	1	91472	1	TRASFERIMENTO FONDI PER INIZIATIVE NAZIONALI ED INTERNAZIONALI SPORTIVE	04 - Trasferimenti correnti			0,00	200.000,00	200.000,00	200.000,00
06	01	1	91502	1	INTERVENTI NEL CAMPO DELLO SPORT - L.R. 7.3.2000 N. 20.	04 - Trasferimenti correnti			257.226,02	280.000,00	300.000,00	280.000,00
06	01	1	91502	3	INTERVENTI NEL CAMPO DELLO SPORT - L.R. 7.3.2000 N. 20. (TRASFERIMI. A ISTITUZIONI SOCIALI PRIVATE)	04 - Trasferimenti correnti			0,00	270.000,00	270.000,00	270.000,00
06	01	1	91510	1	INTERVENTI PER L'ADEGUAMENTO DELLE INFRASTRUTTURE SPORTIVE RICREATIVE E PER FAVORIRE L'AGGREGAZIONE SOCIALE NELLA CITTA' DI L'AQUILA - L.R. 2.12.2001	04 - Trasferimenti correnti			41.936,93	0,00	41.936,93	0,00
06	01	2	92301	1	CONTRIBUTO AL COMUNE DI ATEZZANO PER IL CAMPO SPORTIVO DI RUGBY - L.R. 5.3.2007, N.3.	04 - Altri trasferimenti in conto capitale			0,00	46.047,22	46.047,22	46.047,22
06	01	2	92328	1	INTERVENTI A SOSTEGNO DELL'IMPIANTISTICA SPORTIVA - L.R. 26.05.1997, N.57 E L.R. 11.9.1998, N.74.	04 - Altri trasferimenti in conto capitale			0,00	434,50	434,50	23.023,61
06	01	2	92401	1	INTERVENTI A SOSTEGNO DELL'IMPIANTISTICA SPORTIVA E PISTE DI SCI DI FONDO - L.R. 7.3.2000, N. 20.	04 - Altri trasferimenti in conto capitale			0,00	5.430,80	5.430,80	0,00
									333.164,95	781.912,62	903.851,55	781.912,62
Totale Programma 01 Sport e tempo libero												758.454,51

Missione	Programma	TITOLO	Cap.	Art.	Descrizione	Macroaggregato	Spesa Vincolata	Perimetro sanitario	Residui presunti al 31/12/2016	Previsione 2017 Competenza	Previsione 2017 Cassa	Plur. 2018 Plur. 2019
06	03	2	92400	1	RISORSE PAR FAS 2007-2013: SPESE PER LA REALIZZAZIONE DI INIZIATIVE ED EVENTI SPORTIVI	05 - Altre spese in conto capitale	VINCSTUE		2.659.367,98	0,00	2.659.367,98	0,00
06	03	2	92400	2	RISORSE PAR FAS 2007-2013: SPESE PER LA REALIZZAZIONE DI INIZIATIVE ED EVENTI SPORTIVI-CONTRIB. AMMINISTRAZ. LOCALI	03 - Contributi agli investimenti	VINCSTUE		1.102.500,00	0,00	1.100.000,00	0,00
Totale Programma 03 Politica regionale unitaria per i giovani, lo sport e il tempo libero									3.761.867,98	0,00	3.759.367,98	0,00
Totale Missione 06 Politiche giovanili, sport e tempo libero									4.101.032,93	781.912,62	4.563.219,52	781.912,62

Missione	Programma	TITOLO	Cap.	Art.	Descrizione	Macroaggregato	Spesa Vincolata	Perimetro sanitario	Residui presunti al 31/12/2016	Previsione 2017 Competenza	Previsione 2017 Cassa	Plur. 2018 Plur. 2019
11	01	1	151405	1	INTERVENTI IN MATERIA DI SOGGIORNO ALPINO E SPELEOLOGICO - L.R. 17.04.2014, N. 20.	04 - Trasferimenti correnti			0,00	80.000,00	80.000,00	80.000,00
Totale Programma 01 Sistema di protezione civile									0,00	80.000,00	80.000,00	80.000,00
Totale Missione 06 Politiche giovanili, sport e tempo libero									4.101.032,93	781.912,62	4.563.219,52	781.912,62

818



REGIONE ABRUZZO

Bilancio finanziario gestionale 2017 - 2019


Risorse finanziarie - Capitoli del Centro di Responsabilità DPH005 Servizio Sport ed Emigrazione

Spesa

Totale Missione 11 Soccorso civile														
Missione	Programma	Titolo	Cap.	Art.	Descrizione	Macroaggregato	Spesa vincolata	Perimetro sanitario	Residui presunti al 31/12/2016	Previsione 2017 Competenza	Previsione 2017 Cassa	Plur. 2018	Plur. 2019	
12	08	1	71621	1	SPESA PER ULTERIORE POTENZIAMENTO E FUNZIONALITA' DELLA DELEGAZIONE REGIONALE DELLE SEZIONI ABRUZZESI DEL CLUB ALPINO ITALIANO - L.R. 3.9.1984N.61.	04 - Trasferimenti correnti			0,00	5.000,00	5.000,00	5.000,00	5.000,00	
Totale Programma 08 Cooperazione e associazionismo										5.000,00	5.000,00	5.000,00	5.000,00	
Totale Missione 12 Diritti sociali, politiche sociali e famiglia										5.000,00	5.000,00	5.000,00	5.000,00	
Missione	Programma	Titolo	Cap.	Art.	Descrizione	Macroaggregato	Spesa vincolata	Perimetro sanitario	Residui presunti al 31/12/2016	Previsione 2017 Competenza	Previsione 2017 Cassa	Plur. 2018	Plur. 2019	
19	01	1	1437	1	RIMBORSI ED INDENNITA' AI COMPONENTI E PARTECIPANTI ALL'ATTIVITA' DEL CONSIGLIO REGIONALE DEGLI ABRUZZESI NEL MONDO (CRAM)	09 - Rimborsi e poste correlative dalle entrate			13.729,50	100.000,00	113.729,50	100.000,00	100.000,00	
Totale Programma 01 Relazioni internazionali e Cooperazione allo sviluppo										13.729,50	100.000,00	113.729,50	100.000,00	
Totale Missione 19 Relazioni internazionali										13.729,50	100.000,00	113.729,50	100.000,00	
Totale Spese										4.114.762,43	366.912,62	4.681.549,03	965.912,62	943.454,51

269





REGIONE ABRUZZO


Bilancio finanziario gestionale 2017 - 2019

Risorse finanziarie - Capitoli del Centro di Responsabilità DRG DIREZIONE GENERALE DELLA REGIONE

Spesa

Missione	Programma	TITOLO	Cap.	Art.	Descrizione	Macroaggregato	Spesa vincolata	Perimetro sanitario	Residui presunti al 31/12/2016	Previsione 2017 Competenza	Previsione 2017 Cassa	Plur. 2018 Plur. 2019
01	11	1	11414	1	1 SPESE PER ACQUISTO DI LIBRI, RIVISTE, GIORNALI ED ALTRE PUBBLICAZIONI, PER ATTIVITA' DI APPROFONDIMENTO TECNICO-GIURIDICO E PER L'IDONEA CONSERVAZIONE	03 - Acquisto di beni e servizi			59.536,93	50.000,00	109.000,00	50.000,00 50.000,00
Totale Programma 11 Altri servizi generali										50.000,00	109.000,00	50.000,00
Totale Missione 01 Servizi istituzionali, generali e di gestione										50.000,00	109.000,00	50.000,00
Missione	Programma	TITOLO	Cap.	Art.	Descrizione	Macroaggregato	Spesa vincolata	Perimetro sanitario	Residui presunti al 31/12/2016	Previsione 2017 Competenza	Previsione 2017 Cassa	Plur. 2018 Plur. 2019
11	02	1	151410	1	SERVIZI DI SUPPORTO TECNICO ALLE ATTIVITA' DI RICOSTRUZIONE POST SISMA	03 - Acquisto di beni e servizi	VINCSTUE		1.708.201,41	0,00	0,00	0,00 0,00
Totale Programma 02 Interventi a seguito di calamita naturali										0,00	0,00	0,00
Totale Missione 11 Soccorso civile										0,00	0,00	0,00
Totale Spese										50.000,00	109.000,00	50.000,00

250



REGIONE ABRUZZO

Bilancio finanziario gestionale 2017 - 2019

Risorse finanziarie - Capitoli del Centro di Responsabilità DRG02 Servizio Tutela della salute e Sicurezza sul lavoro

Spesa

Missione	Programma	Titolo	Cap.	Art.	Descrizione	Macroaggregato	Spesa vincolata	Perimetro sanitario	Residui presunti al 31/12/2016	Previsione 2017 Competenza	Previsione 2017 Cassa	Plur. 2018 Plur. 2019
01	10	1	11205	1	1 SPESA PER PREVENZ. RISCHI E TUTELA IGIENICO-SANITARIA LAVORATORI AMBIENTI DI LAVORO D.LGS. N. 626/1994 E N. 242/1996 (RIMBORSO SPESE MISSIONI)	01 - Radditi da lavoro dipendente			16.153,05	15.000,00	371.000,00	15.000,00 15.000,00
01	10	1	11205	2	2 SPESA PREVENZ. RISCHI E TUTELA IGIENICO-SANITARIA LAVORATORI AMBIENTI DI LAVORO D.LGS. N. 626/1994 E N. 242/1996 (DISPOSITIVI E ATTREZZ.)	03 - Acquisto di beni e servizi			5.530,81	15.000,00	20.500,00	15.000,00 15.000,00
01	10	1	11205	3	3 SPESA PREVENZ. RISCHI E TUTELA IGIENICO-SANITARIA LAVORATORI AMBIENTI DI LAVORO D.LGS. N. 626/1994 E N. 242/1996 (ATTREZZ. MEDICO COMP.)	03 - Acquisto di beni e servizi			7.105,28	8.000,00	13.100,00	8.000,00 5.000,00
01	10	1	11205	4	4 SPESA LA PREVENZ. RISCHI E TUTELA IGIENICO-SANITARIA LAVORATORI AMBIENTI DI LAVORO D.LGS. N. 626/1994 E N. 242/1996 (FORMAZ. SICUREZZA LAVORO)	03 - Acquisto di beni e servizi			5.506,44	23.000,00	28.500,00	23.000,00 23.000,00
01	10	1	11205	5	5 SPESA PREVENZ. RISCHI E TUTELA IGIENICO-SANITARIA LAVORATORI AMBIENTI DI LAVORO D.LGS. N. 626/1994 E N. 242/1996 (MANTENZ. DERATTIZ. E IGIENE)	03 - Acquisto di beni e servizi			13.482,25	30.000,00	43.000,00	30.000,00 30.000,00
01	10	1	11205	6	6 SPESA PREVENZ. RISCHI E TUTELA IGIENICO-SANITARIA LAVORATORI AMBIENTI DI LAVORO D.LGS. N. 626/1994 E N. 242/1996 (GESTIONE SICUREZZA E INFORMATICA)	03 - Acquisto di beni e servizi			0,00	30.000,00	30.000,00	30.000,00 30.000,00
01	10	1	11205	7	7 SPESA PREVENZ. RISCHI E TUTELA IGIENICO-SANITARIA LAVORATORI AMBIENTI DI LAVORO D.LGS. N. 626/1994 E N. 242/1996 (ANALISI CLINICHE)	03 - Acquisto di beni e servizi			0,00	10.000,00	10.000,00	10.000,00 10.000,00
01	10	1	11205	8	8 SPESA PREVENZ. RISCHI E TUTELA IGIENICO-SANITARIA LAVORATORI AMBIENTI DI LAVORO D.LGS. N. 626/1994 E N. 242/1996 (MANTENIMENTO SEI)	03 - Acquisto di beni e servizi			0,00	15.000,00	15.000,00	15.000,00 15.000,00
01	10	2	12112	1	1 SPESE PER INTERVENTI DI ADEGUAMENTO E CONSERVAZIONE DELLE CONDIZIONI DI SICUREZZA DELLE SEDI DI LAVORO.	04 - Altri trasferimenti in conto capitale			0,00	20.000,00	20.000,00	20.000,00 20.000,00
Totale Programma 10 - Risorse umane									47.805,84	164.000,00	277.100,00	164.000,00 164.000,00

Missione	Programma	Titolo	Cap.	Art.	Descrizione	Macroaggregato	Spesa vincolata	Perimetro sanitario	Residui presunti al 31/12/2016	Previsione 2017 Competenza	Previsione 2017 Cassa	Plur. 2018 Plur. 2019
01	11	1	11476	1	1 SPESE PER LE ATTIVITA' DEL COMITATO UNICO DI GARANZIA - ART. 57, D.LGS. 166/2001 -	04 - Trasferimenti correnti			861,00	3.000,00	3.867,00	3.000,00 3.000,00
Totale Programma 11 - Altri servizi generali									861,00	3.000,00	3.867,00	3.000,00 3.000,00

Totale Missione 01 Servizi Istituzionali, generali e di gestione

48.666,84

167.000,00

274.967,00

167.000,00

167.000,00


851



REGIONE ABRUZZO

Bilancio finanziario gestionale 2017 - 2019

Risorse finanziarie - Capitoli del Centro di Responsabilità DRG002 Servizio Tutela della salute e Sicurezza sul lavoro



Spesa

Totale Spese

48.886,84      187.000,00      274.967,00      187.000,00  
187.000,00

958



REGIONE ABRUZZO

Bilancio finanziario gestionale 2017 - 2019

Risorse finanziarie - Capitoli del Centro di Responsabilità DRG003 Servizio Verifica Attuazione  
Programma di Governo

Spesa

Missione	Programma	Titolo	Cap.	Art.	Descrizione	Microaggregato	Spesa vincolata	Parimetro sanitario	Residui presenti al 31/12/2016	Previsione 2017 Competenza	Previsione 2017 Cassa	Plur. 2018 Plur. 2019
01	11	1	1-472	1	1 SPESE PER IL FUNZIONAMENTO DELL'ORGANISMO INDIPENDENTE DI VALUTAZIONE E PER IL FUNZIONAMENTO DEL COMITATO DEI GARANTI - ART. 27, L.R. N. 7799 -	104 - Trasferimenti correnti			53.864,11	0,00	53.000,00	0,00
01	11	1	1-472	2	2 SPESE PER IL FUNZ. DEL COMITATO DEI VALUTE PER IL FUNZ. DEL COMITATO DEI GARANTI - ART. 27, L.R. N. 7799 - ORGANI E INCARICHI ISTITUZ. AMM.	03 - Acquisto di beni e servizi			0,00	70.000,00	70.000,00	70.000,00
Totale Programma 11 - Altri servizi generali									53.864,11	70.000,00	123.000,00	70.000,00
Totale Missione 01 - Servizi Istituzionali, generali e di gestione									53.864,11	70.000,00	123.000,00	70.000,00
Totale Spese									53.864,11	70.000,00	123.000,00	70.000,00

25



REGIONE ABRUZZO

Bilancio finanziario gestionale 2017 - 2019

Risorse finanziarie - Capitoli del Centro di Responsabilità DRG006 Servizio Sistema Informativo Regionale e Rivoluzio



Entrata										
Titolo	Tipologia	Cap.	Art.	Descrizione	Entrata vincolata	Perimetro sanitario	Residui presunti al 31/12/2016	Previsione 2017 Competenza	Previsione 2017 Cassa	Plur. 2018 Plur. 2019
3	100	02	37213	1 PROV. DERIV. DALLA CESSIONE DI COPIE DELLA CARTOGRAFIA E DEGLI ALTRI PRODOTTI RELATIVI AL SISTEMA INFORM. TERRIT. - ART. 5 DELL'AL. 3/31/1995, N. 50	VINCREG		92,50	1.000,00	1.000,00	1.000,00
Totale Tipologia 100 Vanificati di beni e servizi e proventi derivanti dalla gestione dei beni							92,50	1.000,00	1.000,00	1.000,00
Totale Titolo 3 Entrate extratributarie							92,50	1.000,00	1.000,00	1.000,00
Totale Entrate							92,50	1.000,00	1.000,00	1.000,00
										0,00

254



REGIONE ABRUZZO

Bilancio finanziario gestionale 2017 - 2019

Risorse finanziarie - Capitoli del Centro di Responsabilità DRG006 Servizio Sistema Informativo Regionale e Rivoluzio


Spesa

Missione	Programma	TITOLO	Cap.	Art.	Descrizione	Macroaggregato	Spesa vincolata	Perimetro sanitario	Risulti presunti al 31/12/2016	Previsione 2017 Competenza	Previsione 2017 Cassa	Plur. 2018 Plur. 2019
01	08	1	11061	1	1 SPESE DEL FUNZIONAMENTO DELL'AGENZIA REGIONALE DI INFORMATICA E COMMITTEENZA- A.I.R.C.	04 - Trasferimenti correnti			0,00	510.000,00	510.000,00	510.000,00
01	08	1	11412	1	SPESE PER I SISTEMI DI TELEFONIA E VOIP, VOICE OVER IP, VOCE SU RETE DI TRASMISSIONE DATI	03 - Acquisto di beni e servizi			170.887,20	620.000,00	790.000,00	620.000,00
01	06	1	11413	1	SPESE CORRENTI PER LE ATTIVITA' DELLA STRUTTURA SPECIALE DI SUPPORTO SISTEMA INFORMATIVO REGIONALE.	03 - Acquisto di beni e servizi			807.121,49	1.650.000,00	2.457.000,00	1.650.000,00
01	08	1	11417	1	SPESE CORRENTI PER IL SISTEMA INFORMATIVO TERRITORIALE DEI SERVIZI INFORMATICI.	03 - Acquisto di beni e servizi			155.290,00	130.000,00	285.000,00	130.000,00
01	06	1	11420	1	SPESE PER LA MANUTENZIONE E IL NOLEGGIO DI FOTOCOPIATRICI, STAMPANTI E APPARECCHIATURE MULTIFUNZIONE	03 - Acquisto di beni e servizi			80.749,46	130.000,00	210.000,00	130.000,00
01	08	1	11428	1	SPESE PER L'UTILIZZO DI LICENZE SOFTWARE	03 - Acquisto di beni e servizi			670.546,28	720.000,00	1.390.000,00	720.000,00
01	06	1	11431	1	ONERI PER GLI INTERVENTI SUGLI IMPIANTI TELEFONICI E SUGLI APPARATI PER LA RILEVAZIONE DELLE PRESENZE	03 - Acquisto di beni e servizi			70.833,61	58.000,00	136.000,00	58.000,00
01	08	1	11436	1	SPESE PER IL FUNZIONAMENTO DEGLI ORGANI PREVISTI DALLA L. R. 25/2006 RECANTE L'ORGANIZZAZIONE DEL COMPARTO SISTEMI INFORMATIVI E TELEMATICI.	04 - Trasferimenti correnti			0,00	10.000,00	10.000,00	10.000,00
01	08	1	11453	1	SPESE CORRENTI PER L'ATTIVITA' DEL SISTEMA STATISTICO REGIONALE L.R. 29.8.2001, N. 46	03 - Acquisto di beni e servizi			79.503,33	80.000,00	159.500,00	80.000,00
01	08	1	11458	1	ONERI PER IL FUNZIONAMENTO DELLA RETE INFORMATICA REGIONALE	03 - Acquisto di beni e servizi			521.982,56	1.300.000,00	1.821.000,00	1.300.000,00
01	08	1	11517	1	CONTRIBUTO A FAVORE DELL'AGENZIA REGIONALE PER L'INFORMATICA E LA TELEMATICA PER SPESE DI FUNZIONAMENTO - L.R. 14.3.2000, N. 26.	04 - Trasferimenti correnti			0,00	1.000.000,00	1.000.000,00	1.000.000,00
01	06	2	12103	2	SPESE DI INVESTIMENTO PER LE ATTIVITA' DELLA STRUTTURA SPECIALE DI SUPPORTO SISTEMA INFORMATIVO REGIONALE (HARDWARE)	02 - Investimenti fissi lordi			0,00	70.000,00	70.000,00	70.000,00
01	06	2	12106	1	SPESE DI INVESTIMENTO PER LE ATTIVITA' DEL SISTEMA INFORMATIVO TERRITORIALE DEI SERVIZI INFORMATICI.	02 - Investimenti fissi lordi			23.770,00	0,00	23.770,00	0,00
01	06	2	12109	2	SPESE DI INVESTIMENTO PER LE ATTIVITA' DEL SISTEMA INFORMATIVO TERRITORIALE DEI SERVIZI INFORMATICI (HARDWARE)	02 - Investimenti fissi lordi			0,00	40.000,00	40.000,00	40.000,00
Totale Programma 08 - Statistica e sistemi informativi										6.316.000,00	8.903.270,00	6.316.000,00
Totale Programma 08 - Statistica e sistemi informativi										2.589.683,93	8.903.270,00	2.589.683,93
Missione	Programma	TITOLO	Cap.	Art.	Descrizione	Macroaggregato	Spesa vincolata	Perimetro sanitario	Risulti presunti al 31/12/2016	Previsione 2017 Competenza	Previsione 2017 Cassa	Plur. 2018 Plur. 2019
										6.316.000,00	8.903.270,00	6.316.000,00
										2.589.683,93	8.903.270,00	2.589.683,93

REGIONE ABRUZZO

Bilancio finanziario gestionale 2017 - 2019

Risorse finanziarie - Capitoli del Centro di Responsabilità DRG006 Servizio Sistema Informativo Regionale e Rivoluzio




Spesa		Missione	Programma	Titolo	Cap.	Art.	Descrizione	Macroaggregato	Spesa vincolata	Perimetro sanitario	Residui presunti al 31/12/2016	Previsione 2017 Competenza	Previsione 2017 Cassa	Plur. 2018	Plur. 2019
01				12	2	12484	4 ATTUAZIONE POR FESR 2014-2020 - COFINANZIAMENTO REGIONALE ( DRG006 -TRASFERIMENTI IN CICAPITALE AD AMMINISTRAZIONI CENTRALI)	04 - Altri trasferimenti in conto capitale	VINCREG		0,00	675.000,00	675.000,00	1.650.000,01	555.000,01
01				12	2	12484	5 ATTUAZIONE POR FESR 2014-2020 - COFINANZIAMENTO REGIONALE ( DRG006 - ACQUISTO BENI IMMOBILI)	02 - Investimenti fissi lordi	VINCREG		0,00	375.000,00	375.000,00	300.000,01	300.000,01
01				12	2	12484	10 ATTUAZIONE POR FESR 2014-2020 - COFINANZIAMENTO REGIONALE ( DRG006 - ALTRI TRASFERIMENTI IN CICAPITALE AD AMMINISTRAZIONI LOCALI)	04 - Altri trasferimenti in conto capitale	VINCREG		0,00	145.692,62	145.692,62	40.767,31	41.583,11
01				12	2	12603	4 ATTUAZIONE POR FESR 2014-2020 - QUOTA UE (DRG006 - TRASFERIMENTI AD AMMINISTRAZIONI CENTRALI)	04 - Altri trasferimenti in conto capitale	VINCSTUE		0,00	2.250.000,00	2.250.000,00	3.500.000,01	3.500.000,01
01				12	2	12603	5 ATTUAZIONE POR FESR 2014-2020 - QUOTA UE (DRG006 - BENI IMMOBILI)	02 - Investimenti fissi lordi	VINCSTUE		0,00	1.250.000,00	1.250.000,00	1.850.000,01	1.850.000,01
01				12	2	12603	10 ATTUAZIONE POR FESR 2014-2020 - QUOTA UE (DRG006 - TRASFERIMENTI IN CICAPITALE AD AMMINISTRAZIONI LOCALI)	04 - Altri trasferimenti in conto capitale	VINCSTUE		0,00	485.642,05	485.642,05	1.000.000,01	1.000.000,01
01				12	2	12604	4 ATTUAZIONE POR FESR 2014-2020 - QUOTA STATO (DRG008 - TRASFERIMENTI AD AMMINISTRAZIONI CENTRALI)	04 - Altri trasferimenti in conto capitale	VINCSTUE		0,00	1.575.000,00	1.575.000,00	136.610,54	136.610,54
01				12	2	12604	5 ATTUAZIONE POR FESR 2014-2020 - QUOTA STATO (DRG008 - BENI IMMOBILI)	02 - Investimenti fissi lordi	VINCSTUE		0,00	875.000,00	875.000,00	2.450.000,01	2.450.000,01
01				12	2	12604	10 ATTUAZIONE POR FESR 2014-2020 - QUOTA STATO (DRG006 - TRASFERIMENTI IN CICAPITALE AD AMMINISTRAZIONI LOCALI)	04 - Altri trasferimenti in conto capitale	VINCSTUE		0,00	338.949,44	338.949,44	1.295.000,01	1.295.000,01
											7.977.284,11	7.977.284,11	9.271.782,11	9.271.782,11	
Totale Programma 12 Politica regionale unitaria per i servizi istituzionali, generali e di gestione											0,00	7.977.284,11	7.977.284,11	5.977.221,11	5.977.221,11
Totale Missione 01 Servizi istituzionali, generali e di gestione											2.569.663,93	14.289.284,11	15.874.554,11	15.589.782,11	15.589.782,11
Totale Spese											2.569.663,93	14.289.284,11	16.674.554,11	12.295.221,11	12.295.221,11

25









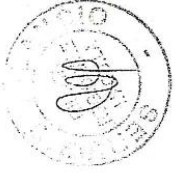
BILANCIO DI PREVISIONE FINANZIARIO 2017 - 2019

Per il finanziamento per finanziamento sanitario ordinario corrente

(articolo 26, comma 1, lettera c) Spain, lettera c), del D.Lgs. 23 giugno 2011, n. 118)

PARTE II - FINANZIAMENTO RISORSE FINANZIARIE

Stato di previsione dell'entrata										Stato di previsione della spesa										
TIPOLOGIA	CATEG.	CAP	ART.	DESCRIZIONE	COSTO DI FUNZIONE	PREVISIONI COMPETENZA 2017	PREVISIONI CASA 2017	PREVISIONI COMPETENZA 2018	PREVISIONI COMPETENZA 2019	MISSIONE	PROG.	UNITA' FUNZ.	MAC NON UGEL	CAP ART.	DESCRIZIONE	COSTO DI FUNZIONE	PREVISIONI COMPETENZA 2017	PREVISIONI CASA 2017	PREVISIONI COMPETENZA 2018	PREVISIONI COMPETENZA 2019
				vedi prospetto FSR regionali (ovvero art. 26, comma 1, lett. b) D.Lgs. 11/02/01						13	01		04	81008	TRASFERIMENTI ALLE AZIENDE SANITARIE LOCALI PER RICHIESTE PAY BACK DELLE AZIENDE FARMACIUTICHE - L. 296 DEL 27.12.00 ART. 1, COMMA 996, LETT. G)	10.000.000,00	37.396.811,45	10.000.000,00	10.000.000,00	
1	02			CONTRATTAZIONE REGIONALE ALTTVA-D.LGS 36/2000 - FINANZIAMENTO ORDINARIO CORRENTE SERVIZIO SANITARIO REGIONALE	SANITA'	105.599.973,00									non presenti rimborsi capitolini spesa					
2	01	22043		FINANZIAMENTO DELLO STATO REGIONALE ATTIVITA' SANITARIA NEL CONFRONTO DEI DETERMINATI E DEI MINORENNI SOTTOPOSTI A PENALE - MEZZI STATALI DPCN	SANITA'	4.123.649,00	5.597.883,20	4.123.649,00	4.123.649,00	13	01		04	81018	SEPE PER L'ESPLETAMENTO ATTIVITA' SANITARIA NEI CONFRONTI DEI DETERMINATI E DEI MINORENNI SOTTOPOSTI A PENALE - MEZZI STATALI DPCN 01 APRILE 2008	4.123.649,00	8.000.000,00	4.123.649,00	4.123.649,00	
2	01	22071		TRASFERIMENTI DELLO STATO PER REGOLARIZZAZIONE ENTRACONTRARI ART 1 TER. COMMA 17 L. 102/2009	SANITA'		1.426.896,45			13	01		04	81424	TRASFERIMENTI DELLO STATO PER REGOLARIZZAZIONE ENTRACONTRARI ART 1 TER. COMMA 17 L. 102/2009		1.426.896,45			
2	01	22075		TRASFERIMENTI STATALI DI QUOTE PER IL COPRINZIAMENTO DEI PROGETTI ATTUATIVI DEL PIANO SANITARIO NAZIONALE L. N. 236/2007 ART. 1 CC. 805, 806, 806C, 807	SANITA'		24.500,00			13	01		04	81030	TRASFERIMENTI STATALI DI QUOTE PER IL COPRINZIAMENTO DEI PROGETTI ATTUATIVI DEL PIANO SANITARIO NAZIONALE L. N. 236/2007 ART. 1 CC. 805, 806, 807		48.820,00			
2	01	24122		ASSEGNAZIONE DELLO STATO DI FONDI PER IL PAGAMENTO DELL'INDENNITA' PER IL TRATTAMENTO DI ANIMALI INFETTI	SANITA'		2.952,00			13	01		04	81414	SEPE PER IL PAGAMENTO DELL'INDENNITA' PER L'ABBATTIMENTO DEGLI ANIMALI INFETTI - L. R. 4.8.1999, N. 64		82.304,80			
2	01	25332		ASSEGNAZIONE DELLO STATO PER IL CORSO DI FORMAZIONE SPECIFICA IN MEDICINA GENERALE - D.LGS. 30/06/1999	SANITA'	914.320,38	3.473.027,73	914.320,38	914.320,38	13	01		04	81418	CORSI DI FORMAZIONE SPECIFICA IN MEDICINA GENERALE - D.LGS. 26/09/99		4.000.000,00	899.320,38	899.320,38	
2	01	25332		ASSEGNAZIONE DELLO STATO PER IL CORSO DI FORMAZIONE SPECIFICA IN MEDICINA PRESTAZIONI PROFESSIONALI	SANITA'					13	01		05	81418	CORSI DI FORMAZIONE SPECIFICA IN MEDICINA GENERALE - D.LGS. 26/09/99 - PRESTAZIONI PROFESSIONALI		15.000,00	15.000,00	15.000,00	




BILANCIO DI PREVISIONE FINANZIARIO 2017 - 2019

Peculiarizzazione per finanziamento sanitario ordinario corrente

(articolo 26, comma 1, Lettera c) Spese, lettera c), del D.Lgs. 23 giugno 2011, n. 118)

PULICE II - FINANZIAMENTO RISERVE FINANZIARIE

Sintesi di previsione dell'entrata										Sintesi di previsione della spesa												
TITOLO	CATEG.	CAP	ART.	DESCRIZIONE	COSTO DI FONDI FISCHIALE	Previsioni COMPETENZA 2017	Previsioni Casa 2017	Previsioni COMPETENZA 2018	Previsioni COMPETENZA 2019	PROG. MI	TRATT.	RAZI	TIPO	NON	CAP	ART.	DESCRIZIONE	COSTO DI FONDI FISCHIALE	Previsioni COMPETENZA 2017	Previsioni Casa 2017	Previsioni COMPETENZA 2018	Previsioni COMPETENZA 2019
3	100	02	35010	PROVENTI TARIFFE PREVISTE DAL D.LGS. 11/11/2008, N. 104 NONCHÉ DAI REGOLAMENTI CE SANITARI N. 2584 E 18502 E DAL D.LGS. N. 112/04	SANITA'	80.000,00	80.000,00	80.000,00	80.000,00	13	01	1	04	81420	1	04	FONDO DESTINATO AL SERVIZIO VETERINARIO PER GLI ANIMALI PRESISTI DAL D.LGS. 11/11/1998, N. 194.	SANITA'	62.101,79	92.000,00	62.101,79	62.101,79
2	101	01	23542	ASSIGNAZIONE DELLO STATO PER PROGETTI REGIONALI DI DELL'ART. 1, COMMI 24 E 34 BIS, 46/2006.	SANITA'	7.907.109,00	61.000.000,00	7.907.109,00	7.907.109,00	13	01	1	03	81420	3	03	FONDO DESTINATO AL SERVIZIO VETERINARIO PER GLI ANIMALI PRESISTI DAL D.LGS. 11/11/1998, N. 194.	SANITA'	17.898,21	17.898,21	17.898,21	17.898,21
2	101	01	23542	ASSIGNAZIONE DELLO STATO PER PROGETTI REGIONALI DI MIGLIORAMENTO DELLE CRITICITA' REGIONALI SCREENING ONCOLOGICI CERVIC. COLON. SENO - LEGGE 206/2006, ART. 1, COMMA 206.	SANITA'	7.907.109,00	61.000.000,00	7.907.109,00	7.907.109,00	13	01	1	04	81510	1	04	REGIONALE DI MIGLIORAMENTO DELLE CRITICITA' REGIONALI SCREENING ONCOLOGICI CERVIC. COLON. SENO - LEGGE 206/2006, ART. 1, COMMA 206.	SANITA'	7.907.109,00	56.000.000,00	7.907.109,00	7.907.109,00
2	101	01	23542	ASSIGNAZIONE DELLO STATO PER PROGETTI REGIONALI DI MIGLIORAMENTO DELLE CRITICITA' REGIONALI SCREENING ONCOLOGICI CERVIC. COLON. SENO - LEGGE 206/2006, ART. 1, COMMA 206.	SANITA'	16.555.115,00	16.555.115,00	15.045.357,00	15.045.648,00	13	01	1	04	81510	3	04	REGIONALE DI MIGLIORAMENTO DELLE CRITICITA' REGIONALI SCREENING ONCOLOGICI CERVIC. COLON. SENO - LEGGE 206/2006, ART. 1, COMMA 206.	SANITA'	16.555.115,00	16.555.115,00	15.045.357,00	15.045.648,00
2	101	01	23553	ASSIGNAZIONE DELLO STATO PER L'ASSISTENZA SANITARIA TEMPORANEAMENTE PRESENTI NEL TERRITORIO REGIONALE - ART. 33 L.3/09 N.40	SANITA'	185.375,00	743.740,00	185.375,00	185.375,00	13	01	1	04	81520	1	04	SPESA RELATIVE ALL'ASSISTENZA SANITARIA AGILI STRANIERI TEMPORANEAMENTE PRESENTI NEL TERRITORIO REGIONALE - ART. 33, LEGGE 63/1998, N. 40 - ORD. MIN. 24.12	SANITA'	185.375,00	406.875,00	185.375,00	185.375,00
2	101	03	31100	PROVENTI DA INTERESSI ATTIVI MATURATI SUL CC SANITA' N. 188386, INTESTATO ALLA REGIONE ABRUZZO	SANITA'	12.281,72	12.281,72	12.281,72	12.281,72	13	01	1	04	81520	1	04	INTERESSI ATTIVI MATURATI SUL CC SANITA' N. 188386, INTESTATO ALLA REGIONE ABRUZZO	SANITA'	12.281,72	222.326,19	12.281,72	12.281,72
2	101	03	23520	ASSIGNAZIONE DELLO STATO PER IL FINANZIAMENTO DI INTERVENTI DI CUI ALL'ART. 4 DELLA L.5/6/1998, N.115 - CORSI DI FORMAZIONE PER LA LOTTA CONTRO LAIDS	SANITA'	612.069,00	1.410.907,16	612.069,00	612.069,00	13	01	1	04	81530	1	04	INTERVENTI PER CORSI DI FORMAZIONE PER LA LOTTA CONTRO LAIDS - ART. 4 L.5/6/1998, N.115	SANITA'	612.069,00	2.434.361,16	612.069,00	612.069,00
2	101	01	23530	ASSIGNAZIONE DELLO STATO PER IL FINANZIAMENTO DI INTERVENTI DI CUI ALL'ART. 4 DELLA L.5/6/1998, N.115 - TRATTAMENTO DOMICILIARE DIEMALATI LAIDS	SANITA'	630.803,00	630.803,00	630.803,00	630.803,00	13	01	1	04	81531	1	04	INTERVENTI PER TRATTAMENTO DOMICILIARE DEI MALATI DI AIDS - ART. 4 L.5/6/1998, N.115	SANITA'	630.803,00	630.803,00	630.803,00	630.803,00



BILANCIO DI PREVISIONE FINANZIARIO 2017 - 2019

Perimetrazione per finanziamento similario ordinario corrente

(articolo 30, comma 1, lettera c) Spesa, lettera b), del D. Lgs. 23 giugno 2011, n. 118)

PARTI II - FINANZIAMENTO HANSENIAE

Stato di previsione dell'entrata				Stato di previsione della spesa																				
TIT	IDROL	CATEG	CAP Art	DESCRIZIONE	CONTO DI TENORE IVA	Previsioni COMPETENZA 2017	Previsioni Cassa 2017	Previsioni CODICENZA 2018	Previsioni COMPETENZA 2019	PROG	RAS	TIT	ROA	CAP Art	DESCRIZIONE	CONTO DI TENORE IVA	Previsioni COMPETENZA 2017	Previsioni Cassa 2017	Previsioni CODICENZA 2018	Previsioni COMPETENZA 2019				
2	101	01	25550	ASSEGNAZIONE DELLO STATO A FAVORE DEGLI HANSENIAE E LORO FAMILIARI ANNO L. 12688/13/1866 L. 45309.	SANITA'		76.078,19			13	01	04	81537		PROVVIDENZE A FAVORE DEGLI HANSENIAE E LORO FAMILIARI L. 12688/13/1866 L. 45309.	SANITA'		114.791,82						
2	101	01	25551	ASSEGNAZIONE DELLO STATO PER LA PREVENZIONE E CURA DELLA FIBROSI CISTICA AI SENSI DELLA LEGGE 36299.	SANITA'	108.976,15	278.304,71	108.976,15	108.976,15	13	01	04	81538		FINANZIAMENTO VINCOLATO PER LA PREVENZIONE E CURA DELLA FIBROSI CISTICA AI SENSI DELLA LEGGE N. 36299 - F.S.N. 19992808.	SANITA'	108.976,15	432.461,15	108.976,15	108.976,15				
2	104	01	25404	ASSEGNAZIONI DELLO STATO PER EX PERSONALE MIN. GIUSTIZIA TRASFERITO PER LA PREVENZIONE E CURA AI DETERRATI ENTERRATI FORSCODIPENDENTI AI SENSI DELLA LEGGE 36299 (1) DEL DALL'ART. 72 L. 44898	SANITA'	212.000,00	424.000,00	212.000,00	212.000,00	13	01	04	81546		FINANZIAMENTO DELLO STATO PER EX PERSONALE MIN. GIUSTIZIA TRASFERITO PER LA PREVENZIONE E CURA AI DETERRATI ENTERRATI FORSCODIPENDENTI AI SENSI DELLA LEGGE 36299 (1) DEL DALL'ART. 72 L. 44898	SANITA'	212.000,00	424.000,00	212.000,00	212.000,00				
2	101	01	25204	ASSEGNAZIONE DI SOMME DESTINATE AL FONDO PER L'ESCLUSIVITA' DEL RAPPORTO PER IL PERSONALE DIRIGENTE DEL RUOLO SANITARIO DI CUI ALL'ART. 72 L. 44898	SANITA'	878.919,96	3.330.000,00	878.919,96	878.919,96	13	01	04	81550		FINANZIAMENTO DESTINATO AL FONDO PER L'ESCLUSIVITA' DEL RAPPORTO PER IL PERSONALE DIRIGENTE DEL RUOLO SANITARIO DI CUI ALL'ART. 72 DELLA L. 23.12.1998 N. 448	SANITA'	878.919,96	3.330.000,00	878.919,96	878.919,96				
					TOTALE	31.589.815,21	198.767.311,16	30.080.057,21	30.119.348,21											TOTALE	41.589.815,21	131.619.351,84	40.080.057,21	40.119.348,21
















**BILANCIO DI PREVISIONE FINANZIARIO 2017 - 2019**  
 Partecipazione per finanziamento regionale del disavanzo sanitario pregresso  
 (articolo 20, comma 1, Legge Speciale, legge 91, del D.lgs. 23 giugno 2011, n. 118)

Stato di previsione dell'entrata										Stato di previsione della spesa									
TIT	TIPOI	CATEG	CAP	Art	DESCRIZIONE	CONTO TENORE RUA	Previsioni COMPETENZA 2017	Previsioni COMPETENZA 2017	Previsioni Cassa 2017	Previsioni COMPETENZA 2017	CONTO TENORE RUA	Previsioni COMPETENZA 2017	Previsioni Cassa 2017	Previsioni COMPETENZA 2018	Previsioni COMPETENZA 2019				
					QUOTE DI ENTRATE RELATIVE A RISORSE REGIONALI						SSSR		1.251.699,97						
4	300	01	22405		ASSEGNAZIONI A FAVORE DEL SISTEMA SANITARIO REGIONALE E PER IL PIANO SANITARIO DI RIENTRO	SSSR					SSSR		80.281.750,53						
4	300	01	226201		RISORSE PAR FAS 2007-2013 PER RIPIANO DISAVANZO SANITARIO REGIONALE - ART. 2, COMMA 90, DELLA L. 191/2009.	MMR					SSSR								
<b>TOTALE</b>																			





BILANCIO DI PREVISIONE FINANZIARIO 2017 - 2019  
 Per dimostrazione per movimento di parte di giro del Servizio Sanitario Regionale  
 (articolo 26, comma 1, del D. Lgs. 22 giugno 1991, n. 118)

PARTE ENTRATA		PARTE UGUA															
TEI TIPOI	CATEG.	CUI	Met.	Descrizione	COSTO DI ESERCIZIO 2017	Previsioni Costo 2017	Previsioni Costo 2018	Previsioni Costo 2019	MISURAZIONE DNE	PROG. ALIQUOTI %	MACR. CATEG.	CAP. Art.	Descrizione	COSTO DI ESERCIZIO 2017	Previsioni Costo 2017	Previsioni Costo 2018	Previsioni Costo 2019
9	100	99	61210	ACQUISIZIONE DI BENI E SERVIZI PER IL FUNZIONAMENTO DEL SERVIZIO SANITARIO REGIONALE	100.000.000,00	100.000.000,00	100.000.000,00	100.000.000,00	99	02	01	441210	TRASFERIMENTO A TITOLO DI RENDIMENTO ORDINARIO DI TESORERIA SANITA'	100.000.000,00	100.000.000,00	100.000.000,00	100.000.000,00
9	100	99	61215	ACQUISIZIONE DI BENI E SERVIZI PER IL FUNZIONAMENTO DEL SERVIZIO SANITARIO REGIONALE	100.000.000,00	100.000.000,00	100.000.000,00	100.000.000,00	99	02	01	441215	TRASFERIMENTO A TITOLO DI RENDIMENTO ORDINARIO DI TESORERIA SANITA'	100.000.000,00	100.000.000,00	100.000.000,00	100.000.000,00
9	100	90	61220	ACQUISIZIONE DI BENI E SERVIZI PER IL FUNZIONAMENTO DEL SERVIZIO SANITARIO REGIONALE	100.000.000,00	100.000.000,00	100.000.000,00	100.000.000,00	99	02	01	441220	TRASFERIMENTO A TITOLO DI RENDIMENTO ORDINARIO DI TESORERIA SANITA'	100.000.000,00	100.000.000,00	100.000.000,00	100.000.000,00
9	100	99	61225	ACQUISIZIONE DI BENI E SERVIZI PER IL FUNZIONAMENTO DEL SERVIZIO SANITARIO REGIONALE	100.000.000,00	100.000.000,00	100.000.000,00	100.000.000,00	99	02	01	441225	TRASFERIMENTO A TITOLO DI RENDIMENTO ORDINARIO DI TESORERIA SANITA'	100.000.000,00	100.000.000,00	100.000.000,00	100.000.000,00
9	200	03	61310	ACQUISIZIONE DI BENI E SERVIZI PER IL FUNZIONAMENTO DEL SERVIZIO SANITARIO REGIONALE	100.000.000,00	100.000.000,00	100.000.000,00	100.000.000,00	99	03	01	441310	TRASFERIMENTO A TITOLO DI RENDIMENTO ORDINARIO DI TESORERIA SANITA'	100.000.000,00	100.000.000,00	100.000.000,00	100.000.000,00
<b>TOTALE</b>					<b>300.000.000,00</b>	<b>300.000.000,00</b>	<b>300.000.000,00</b>	<b>300.000.000,00</b>	<b>99</b>	<b>02</b>	<b>01</b>	<b>441310</b>	<b>TOTALE</b>	<b>300.000.000,00</b>	<b>300.000.000,00</b>	<b>300.000.000,00</b>	<b>300.000.000,00</b>