


A. Agosti A.

economie vincolate richieste PAR-FSC						
DIPARTIMENTO	NOTA	data	CAPITOLO	IMPORTO RICHIESTO 2017	IMPORTO RICHIESTO 2018	IMPORTO RICHIESTO 2019
DPF014 Servizio Politiche Sociali	41132	21.02.2017	72000/2	429.700,00		
DPH005 Servizio Sport e Emigrazione	89279	04.04.2017	92400/2	1.275.128,83		
DPC022 Servizio edilizia sociale	102825	14.04.2017	152000/2	1.956.112,58	217.345,84	
	102825	14.04.2017		4.048.550,89	1.038.139,11	
	25522	06.02.2017		7.004.537,61		
	102825	13.01.2017		14.477.544,40	1.608.616,05	
DPC028 Servizio Opere Marittime	101454	13.04.2017	152100/3	3.559.913,70		
DPE004 Servizio Reti Ferroviarie viabilita' impianti fissi	101764	13.04.2017	182000/2	18.983.033,02	1.801.673,06	886.388,96
			242000/6	165.033,00		
DPH001 Dipartimento Turismo	53496	01.03.2017	242000/7	122.281,75		
DPH004 Servizio Governo del territorio, beni ambientali	100313	13.04.2017	272400/2	9.436.829,79		
DPG014 Servizio Imprenditorialità	50168	28.02.2017		441.231,75		
	100284	13.04.2017		415.331,92		
DPG015 Servizio competitività e attrazione degli investimenti	62863	10.03.2017	282000/2	1.284.656,46		
	45764	24.02.2017		499.430,00		
	104364	18.04.2017		461.799,01		
	104364	18.04.2017		968.269,78		
	44320	23.02.2017		1.088.781,97		
DPC026 Servizio Gestione dei Rifiuti	90536	05.04.2017	292200/2	3.643.536,34	431.504,04	
	90532	05.04.2017		4.899.703,93	951.940,44	
totale				75.161.406,73	6.049.218,54	886.388,96

ALLEGATO come parte integrante alla del-
berazione n. **209** del **28 APR. 2017**
IL SEGRETARIO DELLA GIUNTA
Fabrizio Bernardini

Fabrizio Bernardini




19/04/2017

ALLEGATO ~~come parte integrante~~ alla deliberazione n. **209** del **28 APR 2017**

REGIONE ABRUZZO
(Esercizio 2017)

Situazione variazioni per delibera per Tipologie



Allegato B

Esecutività: EN

Cod. di Bilancio	Descrizione	Voce di bilancio	Variazioni		Risultante
			In aumento	In diminuzione	

Delibera: 88888 del 14/04/2017 Organo deliberante: GR GIUNTA REGIONALE

Anno 2017

2017	4200	Tit. 4 Entrate in conto capitale Tipol. 200 Contributi agli investimenti	Previsione Fondo Stanziamiento Cassa	507.652.603,25 0,00 507.652.603,25 541.270.710,07	75.161.406,73 0,00 75.161.406,73 75.161.406,73	0,00 0,00 0,00 0,00	582.814.009,98 0,00 582.814.009,98 616.432.116,80
Totale anno 2017 Delibera: 88888 del 14/04/2017 Organo deliberante: GR GIUNTA REGIONALE			Previsione Fondo Stanziamiento Cassa	507.652.603,25 0,00 507.652.603,25 541.270.710,07	75.161.406,73 0,00 75.161.406,73 75.161.406,73	0,00 0,00 0,00 0,00	582.814.009,98 0,00 582.814.009,98 616.432.116,80

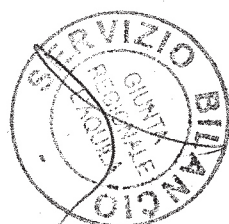
19/04/2017



REGIONE ABRUZZO
(Esercizio 2017)

Situazione variazioni per delibera per Tipologie

Esecutività: EN




Ae 2

Pagina 2 di 10


Cod. di Bilancio	Descrizione	Voce di bilancio	Variazioni		Risultante		
			In aumento	In diminuzione			
Delibera: 88888 del 14/04/2017 Organo deliberante: GR GIUNTA REGIONALE							
Anno 2018							
2018	4200	Tit. 4 Entrate in conto capitale Tipol. 200 Contributi agli investimenti	Previsione Fondo Stanziamiento Cassa	307.899.631,46 0,00 307.899.631,46 0,00	6.049.218,54 0,00 6.049.218,54 0,00	0,00 0,00 0,00 0,00	313.948.850,00 0,00 313.948.850,00 0,00
Totale anno 2018 Delibera: 88888 del 14/04/2017 Organo deliberante: GR GIUNTA REGIONALE			Previsione Fondo Stanziamiento Cassa	307.899.631,46 0,00 307.899.631,46 0,00	6.049.218,54 0,00 6.049.218,54 0,00	0,00 0,00 0,00 0,00	313.948.850,00 0,00 313.948.850,00 0,00

Situazione variazioni per delibera per Tipologie



Esecutività: EN

Cod. di Bilancio	Descrizione	Voce di bilancio	Variazioni		Risultante		
			In aumento	In diminuzione			
Delibera: 88888 del 14/04/2017 Organo deliberante: GR GIUNTA REGIONALE							
Anno 2019							
2019	4200	Tit. 4 Entrate in conto capitale Tipol. 200 Contributi agli investimenti	Previsione Fondo Stanziamiento Cassa	592.234.015,90 0,00 592.234.015,90 0,00	886.388,96 0,00 886.388,96 0,00	0,00 0,00 0,00 0,00	593.120.404,86 0,00 593.120.404,86 0,00
Totale anno 2019 Delibera: 88888 del 14/04/2017 Organo deliberante: GR GIUNTA REGIONALE							
			Previsione Fondo Stanziamiento Cassa	592.234.015,90 0,00 592.234.015,90 0,00	886.388,96 0,00 886.388,96 0,00	0,00 0,00 0,00 0,00	593.120.404,86 0,00 593.120.404,86 0,00
Totale Delibera: 88888 del 14/04/2017 Organo deliberante: GR GIUNTA REGIONALE							
			Previsione Fondo Stanziamiento Cassa	1.407.786.250,61 0,00 1.407.786.250,61 541.270.710,07	82.097.014,23 0,00 82.097.014,23 75.161.406,73	0,00 0,00 0,00 0,00	1.489.883.264,84 0,00 1.489.883.264,84 616.432.116,80



Ar B

Situazione variazioni per delibera per Programmi

Esecutività: EN

Cod. di Bilancio	Descrizione	Voce di bilancio	Variazioni				Risultante
			In aumento	In diminuzione			
Anno 2017							
2017	0603	Miss. 06 Politiche giovanili, sport e tempo libero	Previsione	0,00	1.275.128,83	0,00	1.275.128,83
		Prog. 03 Politica regionale unitaria per i giovani, lo sport e il tempo libero	Fondo	0,00	0,00	0,00	0,00
			Stanziamiento	0,00	1.275.128,83	0,00	1.275.128,83
			Cassa	3.759.367,98	1.275.128,83	0,00	5.034.496,81
			Previsione	49.096,95	287.314,75	0,00	336.411,70
			Fondo	0,00	0,00	0,00	0,00
			Stanziamiento	49.096,95	287.314,75	0,00	336.411,70
			Cassa	19.090.061,59	287.314,75	0,00	19.377.376,34
			Previsione	0,00	9.436.829,79	0,00	9.436.829,79
			Fondo	0,00	0,00	0,00	0,00
			Stanziamiento	0,00	9.436.829,79	0,00	9.436.829,79
			Cassa	9.436.829,79	39.589.899,45	0,00	49.026.729,24
			Previsione	770.000,00	0,00	0,00	770.000,00
			Fondo	0,00	0,00	0,00	0,00
			Stanziamiento	770.000,00	39.589.899,45	0,00	809.589.899,45
			Cassa	22.790.495,24	39.589.899,45	0,00	62.380.394,69
			Previsione	856.036,17	18.983.033,02	0,00	19.839.069,19
			Fondo	0,00	0,00	0,00	0,00
			Stanziamiento	856.036,17	18.983.033,02	0,00	19.839.069,19
			Cassa	37.886.202,10	18.983.033,02	0,00	56.869.235,12
			Previsione	195.386,42	429.700,00	0,00	625.086,42
			Fondo	0,00	0,00	0,00	0,00
			Stanziamiento	195.386,42	429.700,00	0,00	625.086,42
			Cassa	6.371.386,42	429.700,00	0,00	6.801.086,42
			Previsione	0,00	5.159.500,89	0,00	5.159.500,89
			Fondo	0,00	0,00	0,00	0,00
			Stanziamiento	0,00	5.159.500,89	0,00	5.159.500,89
			Cassa	3.843.990,21	5.159.500,89	0,00	9.003.491,10
Totale anno 2017 Delibera: 88888 del 14/04/2017 Organo deliberante: GR GIUNTA REGIONALE							
			Previsione	1.870.519,54	75.161.406,73	0,00	77.031.926,27
			Fondo	0,00	0,00	0,00	0,00
			Stanziamiento	1.870.519,54	75.161.406,73	0,00	77.031.926,27
			Cassa	93.741.503,54	75.161.406,73	0,00	168.902.910,27

19/04/2017

REGIONE ABRUZZO
(Esercizio 2017)

Pagina 5 di 10



Situazione variazioni per delibera per Programmi

Esecutività: EN

Cod. di Bilancio	Descrizione	Voce di bilancio	Variazioni		Risultante	
			In aumento	In diminuzione		
Delibera: 88888 del 14/04/2017 Organo deliberante: GR GIUNTA REGIONALE						
Anno 2018						
2018	0909 Miss. 09 Sviluppo sostenibile e tutela del territorio e dell'ambiente Prog. 09 Politica regionale unitaria per lo sviluppo sostenibile e la tutela del territorio e dell'ambiente		Previsione 0,00 Fondo 0,00 Stanziamiento 0,00	4.247.545,48 0,00 4.247.545,48	0,00 0,00 0,00	4.247.545,48 0,00 4.247.545,48
2018	1006 Miss. 10 Trasporti e diritto alla mobilità Prog. 06 Politica regionale unitaria per i trasporti e il diritto alla mobilità		Cassa 0,00 Previsione 876.010,25 Fondo 0,00 Stanziamiento 876.010,25	0,00 1.801.673,06 0,00 1.801.673,06	0,00 0,00 0,00 0,00	0,00 2.677.683,31 0,00 2.677.683,31
Totale anno 2018 Delibera: 88888 del 14/04/2017 Organo deliberante: GR GIUNTA REGIONALE			Previsione 876.010,25 Fondo 0,00 Stanziamiento 876.010,25 Cassa 0,00	6.049.218,54 0,00 6.049.218,54 0,00	0,00 0,00 0,00 0,00	6.925.228,79 0,00 6.925.228,79 0,00

Situazione variazioni per delibera per Programmi


Esecutività: EN

Cod. di Bilancio	Descrizione	Voce di bilancio	Variazioni		Risultante		
			In aumento	In diminuzione			
Delibera: 88888 del 14/04/2017 Organo deliberante: GR GIUNTA REGIONALE							
Anno 2019							
2019	1006	Miss. 10 Trasporti e diritto alla mobilità Prog. 06 Politica regionale unitaria per i trasporti e il diritto alla mobilità					
Totale anno 2019 Delibera: 88888 del 14/04/2017 Organo deliberante: GR GIUNTA REGIONALE			Previsione	876.010,25	886.388,96	0,00	1.762.399,21
			Fondo	0,00	0,00	0,00	0,00
			Stanziamiento	876.010,25	886.388,96	0,00	1.762.399,21
			Cassa	0,00	0,00	0,00	0,00
			Previsione	876.010,25	886.388,96	0,00	1.762.399,21
			Fondo	0,00	0,00	0,00	0,00
			Stanziamiento	876.010,25	886.388,96	0,00	1.762.399,21
			Cassa	0,00	0,00	0,00	0,00
Totale Delibera: 88888 del 14/04/2017 Organo deliberante: GR GIUNTA REGIONALE			Previsione	3.622.540,04	82.097.014,23	0,00	85.719.554,27
			Fondo	0,00	0,00	0,00	0,00
			Stanziamiento	3.622.540,04	82.097.014,23	0,00	85.719.554,27
			Cassa	93.741.503,54	75.161.406,73	0,00	168.902.910,27





REGIONE ABRUZZO
(Esercizio 2017)
Riepilogo Titoli




Aut B

19/04/2017

ENTRATA				SPESA							
Anno	2017	Assestato prec.	Variazioni +	Variazioni -	Risultante	Anno	2017	Assestato prec.	Variazioni +	Variazioni -	Risultante
Titolo zero per avanzo											
		197.798.628,92	0,00	0,00	197.798.628,92			151.124.938,49	0,00	0,00	151.124.938,49
		Fondo	0,00	0,00	0,00			Fondo	0,00	0,00	0,00
		Stanziamto	197.798.628,92	0,00	197.798.628,92			Stanziamto	151.124.938,49	0,00	0,00
		Cassa	0,00	0,00	0,00			Cassa	0,00	0,00	0,00
Titolo 1 Entrate correnti di natura tributaria, contributiva e perequativa											
		2.890.945.612,29	0,00	0,00	2.890.945.612,29			3.284.938.185,49	0,00	0,00	3.284.938.185,49
		Fondo	0,00	0,00	0,00			Fondo	0,00	0,00	0,00
		Stanziamto	2.890.945.612,29	0,00	2.890.945.612,29			Stanziamto	3.284.938.185,49	0,00	0,00
		Cassa	0,00	0,00	0,00			Cassa	0,00	0,00	0,00
Titolo 2 Trasferimenti correnti											
		333.931.537,80	0,00	0,00	333.931.537,80			560.844.852,22	75.161.406,73	0,00	636.006.258,95
		Fondo	0,00	0,00	0,00			Fondo	0,00	0,00	0,00
		Stanziamto	333.931.537,80	0,00	333.931.537,80			Stanziamto	560.844.852,22	75.161.406,73	636.006.258,95
		Cassa	0,00	0,00	0,00			Cassa	744.659.048,69	75.161.406,73	819.820.455,42
Titolo 3 Entrate extratributarie											
		25.607.799,95	0,00	0,00	25.607.799,95			1.240.015,48	0,00	0,00	1.240.015,48
		Fondo	0,00	0,00	0,00			Fondo	0,00	0,00	0,00
		Stanziamto	25.607.799,95	0,00	25.607.799,95			Stanziamto	1.240.015,48	0,00	1.240.015,48
		Cassa	0,00	0,00	0,00			Cassa	0,00	0,00	0,00
Titolo 4 Entrate in conto capitale											
		516.197.122,00	75.161.406,73	0,00	591.358.528,73			67.572.709,28	0,00	0,00	67.572.709,28
		Fondo	0,00	0,00	0,00			Fondo	0,00	0,00	0,00
		Stanziamto	516.197.122,00	75.161.406,73	591.358.528,73			Stanziamto	67.572.709,28	0,00	67.572.709,28
		Cassa	0,00	0,00	0,00			Cassa	0,00	0,00	0,00
Titolo 5 Entrate da riduzione di attivita finanziarie											
		1.240.000,00	0,00	0,00	1.240.000,00			100.000.000,00	0,00	0,00	100.000.000,00
		Fondo	0,00	0,00	0,00			Fondo	0,00	0,00	0,00
		Stanziamto	1.240.000,00	0,00	1.240.000,00			Stanziamto	100.000.000,00	0,00	100.000.000,00
		Cassa	0,00	0,00	0,00			Cassa	0,00	0,00	0,00
Titolo 6 Accensione prestiti											
		100.000.000,00	0,00	0,00	100.000.000,00			100.000.000,00	0,00	0,00	100.000.000,00
		Fondo	0,00	0,00	0,00			Fondo	0,00	0,00	0,00
		Stanziamto	100.000.000,00	0,00	100.000.000,00			Stanziamto	100.000.000,00	0,00	100.000.000,00
		Cassa	0,00	0,00	0,00			Cassa	0,00	0,00	0,00
Titolo 7 Anticipazioni da istituto tesoriere/cassiere											
		100.000.000,00	0,00	0,00	100.000.000,00			2.110.148.000,00	0,00	0,00	2.110.148.000,00
		Fondo	0,00	0,00	0,00			Fondo	0,00	0,00	0,00
		Stanziamto	100.000.000,00	0,00	100.000.000,00			Stanziamto	2.110.148.000,00	0,00	2.110.148.000,00
		Cassa	0,00	0,00	0,00			Cassa	0,00	0,00	0,00
Titolo 9 Entrate per conto terzi e partite di giro											
		2.110.148.000,00	0,00	0,00	2.110.148.000,00			6.394.575.737,97	75.161.406,73	0,00	6.469.981.144,70
		Fondo	0,00	0,00	0,00			Fondo	0,00	0,00	0,00
		Stanziamto	2.110.148.000,00	0,00	2.110.148.000,00			Stanziamto	6.394.575.737,97	75.161.406,73	6.469.981.144,70
		Cassa	0,00	0,00	0,00			Cassa	0,00	0,00	0,00
Totale Entrata 2017											
		6.275.868.700,96	75.161.406,73	0,00	6.351.030.107,69			6.275.868.700,96	75.161.406,73	0,00	6.351.030.107,69
		Fondo	0,00	0,00	0,00			Fondo	0,00	0,00	0,00
		Stanziamto	6.275.868.700,96	75.161.406,73	6.351.030.107,69			Stanziamto	6.275.868.700,96	75.161.406,73	6.351.030.107,69
		Cassa	0,00	0,00	0,00			Cassa	0,00	0,00	0,00
Totale Spesa 2017											
		6.275.868.700,96	75.161.406,73	0,00	6.351.030.107,69			6.394.575.737,97	75.161.406,73	0,00	6.469.981.144,70
		Fondo	0,00	0,00	0,00			Fondo	0,00	0,00	0,00
		Stanziamto	6.275.868.700,96	75.161.406,73	6.351.030.107,69			Stanziamto	6.394.575.737,97	75.161.406,73	6.469.981.144,70
		Cassa	0,00	0,00	0,00			Cassa	0,00	0,00	0,00

REGIONE ABRUZZO
(Esercizio 2017)
Riepilogo Titoli




Aex B

ENTRATA					SPESA							
Anno	2018	Assestato prec.	Variazioni +	Variazioni -	Risultante	Anno	2018	Assestato prec.	Variazioni +	Variazioni -	Risultante	
Titolo 1	Entrate correnti di natura tributaria, contributiva e perequativa	Previsione	2.890.920,612,29	0,00	0,00	2.890.920,612,29	Titolo 1	Spese correnti	Previsione	3.092.279,313,19	0,00	0,00
		Fondo	0,00	0,00	0,00	0,00			Fondo	0,00	0,00	0,00
Titolo 2	Trasferimenti correnti	Previsione	324.099,371,85	0,00	0,00	324.099,371,85	Titolo 2	Spese in conto capitale	Previsione	344.238,713,13	6.049,218,54	0,00
		Fondo	0,00	0,00	0,00	0,00			Fondo	0,00	0,00	0,00
Titolo 3	Entrate extratributarie	Previsione	25.271,751,95	0,00	0,00	25.271,751,95	Titolo 3	Spese per incremento di attività finanziarie	Previsione	1.240,000,00	0,00	0,00
		Fondo	0,00	0,00	0,00	0,00			Fondo	0,00	0,00	0,00
Titolo 4	Entrate in conto capitale	Previsione	315.141,513,90	6.049,218,54	0,00	321.190,732,44	Titolo 4	Rimborso prestiti	Previsione	67.790,285,18	0,00	0,00
		Fondo	0,00	0,00	0,00	0,00			Fondo	0,00	0,00	0,00
Titolo 5	Entrate da riduzione di attività finanziarie	Previsione	1.240,000,00	0,00	0,00	1.240,000,00	Titolo 5	Chiusura Anticipazioni ricevute da istituto tesoriere/cassiere	Previsione	100.000,000,00	0,00	0,00
		Fondo	0,00	0,00	0,00	0,00			Fondo	0,00	0,00	0,00
Titolo 6	Accensione prestiti	Previsione	0,00	0,00	0,00	0,00	Titolo 7	Spese per conto terzi e partite di giro	Previsione	2.110,133,000,00	0,00	0,00
		Fondo	0,00	0,00	0,00	0,00			Fondo	0,00	0,00	0,00
Titolo 7	Anticipazioni da istituto tesoriere/cassiere	Previsione	100.000,000,00	0,00	0,00	100.000,000,00	Titolo 7	Spese per conto terzi e partite di giro	Previsione	2.110,133,000,00	0,00	0,00
		Fondo	0,00	0,00	0,00	0,00			Fondo	0,00	0,00	0,00
Titolo 9	Entrate per conto terzi e partite di giro	Previsione	2.110,133,000,00	0,00	0,00	2.110,133,000,00	Titolo 9	Spese per conto terzi e partite di giro	Previsione	2.110,133,000,00	0,00	0,00
		Fondo	0,00	0,00	0,00	0,00			Fondo	0,00	0,00	0,00
Totale Entrata	2018	Previsione	5.766.806,249,99	6.049,218,54	0,00	6.005.772,855,468,53	Totale Spesa	2018	Previsione	5.766.806,249,99	6.049,218,54	0,00
		Fondo	0,00	0,00	0,00	0,00			Fondo	0,00	0,00	0,00
Cassa	0,00	Stanziamen	5.766.806,249,99	6.049,218,54	0,00	6.005.772,855,468,53	Cassa	0,00	Stanziamen	5.766.806,249,99	6.049,218,54	0,00
		Stanziamen	0,00	0,00	0,00	0,00			Stanziamen	0,00	0,00	0,00

REGIONE ABRUZZO
(Esercizio 2017)

Totali di quadratura




Aee B

Anno	Previsione			Fondo			Totale Stanziamento (Previsione + Fondo)			Cassa		
	In aumento	In diminuzione	Totale	In aumento	In diminuzione	Totale	In aumento	In diminuzione	Totale	In aumento	In diminuzione	Totale
2017												
Entrata (E)	75.161.406,73	0,00	75.161.406,73	0,00	0,00	0,00	75.161.406,73	0,00	75.161.406,73	75.161.406,73	0,00	75.161.406,73
Spesa (S)	75.161.406,73	0,00	75.161.406,73	0,00	0,00	0,00	75.161.406,73	0,00	75.161.406,73	75.161.406,73	0,00	75.161.406,73
Totali di quadratura (E-S)			0,00			0,00			0,00			0,00

Anno	Previsione			Fondo			Totale Stanziamento (Previsione + Fondo)		
	In aumento	In diminuzione	Totale	In aumento	In diminuzione	Totale	In aumento	In diminuzione	Totale
2018									
Entrata (E)	6.049.218,54	0,00	6.049.218,54	0,00	0,00	0,00	6.049.218,54	0,00	6.049.218,54
Spesa (S)	6.049.218,54	0,00	6.049.218,54	0,00	0,00	0,00	6.049.218,54	0,00	6.049.218,54
Totali di quadratura (E-S)			0,00			0,00			0,00

Anno	Previsione			Fondo			Totale Stanziamento (Previsione + Fondo)		
	In aumento	In diminuzione	Totale	In aumento	In diminuzione	Totale	In aumento	In diminuzione	Totale
2019									
Entrata (E)	886.388,96	0,00	886.388,96	0,00	0,00	0,00	886.388,96	0,00	886.388,96
Spesa (S)	886.388,96	0,00	886.388,96	0,00	0,00	0,00	886.388,96	0,00	886.388,96
Totali di quadratura (E-S)			0,00			0,00			0,00



LEGGI D'ITALIA

[Help](#)
 Pannello di controllo

Documenti archiviati
Documenti annotati
Ricerche Effettuate
Opere: Leggi Regionali d'Italia

* Leggi Regionali d'Italia

L.R. 27-01-2017, n. 11

» [Pagina principale](#)

» [Novità](#)

» [Legislazione](#)

Giurisprudenza

» [Commenti](#)

» [Massime](#)

Ricerche Multiple

» [Ricerca su tutte le opere](#)








» [Newsletter](#)

CREDITS

Ricerca » L.R. 27-01-2017, n. 11

[Aggiungi all'archivio](#)

← Documento →
Risultati








E   
   

Abruzzo

L.R. 27-1-2017 n. 11
 Bilancio di previsione finanziario 2017-2019.
 Pubblicata nel B.U. Abruzzo 8 febbraio 2017, n. 15, speciale

Art. 19 *Variazioni al bilancio.*

1. Il bilancio di previsione può essere oggetto di variazioni nel corso dell'esercizio autorizzate ai sensi dell'*articolo 51 del decreto legislativo 118/2011*.
2. Nelle more dell'adozione del regolamento di contabilità regionale, ai sensi del medesimo *articolo 51, comma 3, del decreto legislativo 118/2011*, sono autorizzate con deliberazione della Giunta regionale da adottarsi su proposta dell'Assessore competente in materia di bilancio le variazioni del documento tecnico di accompagnamento e del bilancio finanziario gestionale.
3. Nelle more dell'adozione del regolamento di contabilità regionale le variazioni previste dall'*articolo 51, comma 4, del decreto legislativo 118/2011*, sono autorizzate dal dirigente del servizio bilancio.
4. Tutti gli atti amministrativi con i quali sono disposte variazioni di bilancio sono pubblicati, per estratto, nel Bollettino Ufficiale della Regione.

E   
   

← Documento →
Risultati

Copyright 2015 Wolters Kluwer Italia Srl. All rights reserved.

[Privacy](#) | [Note Legali](#) | [CONTATTACI](#)

M

BILANCIO DI PREVISIONE
PROSPETTO VERIFICA RISPETTO DEI VINCOLI DI FINANZA PUBBLICA


EQUILIBRIO DI BILANCIO DI CUI ALL'ART. 9 DELLA LEGGE N. 243/2012		COMPETENZA ANNO DI RIFERIMENTO DEL BILANCIO 2017	COMPETENZA ANNO 2018	COMPETENZA ANNO 2019
A1) Fondo pluriennale vincolato di entrata per spese correnti (dal 2020 quota finanziata da entrate finali)	(+)	1.034.252,80	0,00	0,00
A2) Fondo pluriennale vincolato di entrata in conto capitale al netto delle quote finanziate da debito (dal 2020 quota finanziata da entrate finali)	(+)	0,00	0,00	0,00
A3) Fondo pluriennale vincolato di entrata per partite finanziarie (dal 2020 quota finanziata da entrate finali)	(+)	0,00	0,00	0,00
A) Fondo pluriennale vincolato di entrata (A1 + A2 + A3)	(+)	1.034.252,80	0,00	0,00
B) Titolo 1 - Entrate correnti di natura tributaria, contributiva e perequativa	(+)	2.890.945.612,29	2.890.920.612,29	2.890.961.772,94
C) Titolo 2 - Trasferimenti correnti validi ai fini dei saldi finanza pubblica	(+)	333.931.537,80	324.099.371,85	310.996.470,23
D) Titolo 3 - Entrate extratributarie	(+)	25.607.799,95	25.271.751,95	24.513.351,95
E) Titolo 4 - Entrate in c/capitale	(+)	591.358.528,73	321.190.732,44	599.860.630,73
F) Titolo 5 - Entrate da riduzione di attività finanziarie	(+)	1.240.000,00	1.240.000,00	1.240.000,00
G) SPAZI FINANZIARI ACQUISITI ⁽¹⁾	(+)	0,00	0,00	0,00
H1) Titolo 1 - Spese correnti al netto del fondo pluriennale vincolato	(+)	3.284.938.185,49	3.092.279.313,19	3.079.826.298,75
H2) Fondo pluriennale vincolato di parte corrente (dal 2020 quota finanziata da entrate finali)	(+)	0,00	0,00	0,00
H3) Fondo crediti di dubbia esigibilità di parte corrente ⁽²⁾	(-)	5.004.030,00	4.970.232,00	4.916.542,00
H4) Fondo contenzioso (destinato a confluire nel risultato di amministrazione)	(-)	0,00	0,00	0,00
H5) Altri accantonamenti (destinati a confluire nel risultato di amministrazione) ⁽³⁾	(-)	166.764.376,12	0,00	0,00
H) Titolo 1 - Spese correnti valide ai fini dei saldi di finanza pubblica (H=H1+H2-H3-H4-H5)	(-)	3.113.169.779,37	3.087.309.081,19	3.074.909.756,75
I1) Titolo 2 - Spese in c/ capitale al netto del fondo pluriennale vincolato	(+)	636.006.258,95	350.287.931,67	627.143.315,67
I2) Fondo pluriennale vincolato in c/capitale al netto delle quote finanziate da debito (dal 2020 quota finanziata da entrate finali)	(+)	0,00	0,00	0,00
I3) Fondo crediti di dubbia esigibilità in c/capitale ⁽²⁾	(-)	0,00	0,00	0,00
I4) Altri accantonamenti (destinati a confluire nel risultato di amministrazione) ⁽³⁾	(-)	0,00	0,00	0,00
I) Titolo 2 - Spese in c/capitale valide ai fini dei saldi di finanza pubblica (I=I1+I2-I3-I4)	(-)	636.006.258,95	350.287.931,67	627.143.315,67
L1) Titolo 3 - Spese per incremento di attività finanziaria al netto del fondo pluriennale vincolato	(+)	1.240.015,48	1.240.000,00	1.240.000,00
L2) Fondo pluriennale vincolato per partite finanziarie (dal 2020 quota finanziata da entrate finali)	(+)	0,00	0,00	0,00
L) Titolo 3 - Spese per incremento di attività finanziaria(L=L1 + L2)	(-)	1.240.015,48	1.240.000,00	1.240.000,00
M) SPAZI FINANZIARI CEDUTI ⁽¹⁾	(-)	0,00	0,00	0,00
(N) EQUILIBRIO DI BILANCIO AI SENSI DELL'ARTICOLO 9 DELLA LEGGE N. 243/2012 ⁽⁴⁾ (N=A+B+C+D+E+F+G-H-I-L-M)		93.701.677,77	123.885.455,67	124.279.153,43

1) Gli spazi finanziari acquisiti o ceduti attraverso i patti regionalizzati e nazionali sono disponibili all'indirizzo [http://www.rgs.mef.gov.it/VERSIONE-I/-Sezione "Pareggio bilancio e Patto stabilità"](http://www.rgs.mef.gov.it/VERSIONE-I/-Sezione/Pareggio bilancio e Patto stabilità) e all'interno dell'applicativo del pareggio al modello VARPATTI. Nelle more della formalizzazione dei patti regionali e nazionali, non è possibile indicare gli spazi che si prevede di acquisire. Indicare solo gli spazi che si intende cedere.

2) Al fine di garantire una corretta verifica dell'effettivo rispetto del saldo, indicare il fondo crediti di dubbia esigibilità al netto dell'eventuale quota finanziata dall'avanzo (iscritto in variazione a seguito dell'approvazione del rendiconto).

3) I fondi di riserva e i fondi speciali non sono destinati a confluire nel risultato di amministrazione. Indicare solo i fondi non finanziati dall'avanzo.

4) L'ente è in equilibrio di bilancio ai sensi dell'articolo 9 della legge n. 243 del 2012 se la somma algebrica degli addendi del prospetto da (A) a (M) è pari a 0 o positivo, salvo gli enti cui è richiesto di conseguire un saldo positivo, che sono in equilibrio se presentano un risultato pari o superiore al saldo positivo richiesto.



ALLEGATO come parte integrante alla dell-
berazione n. 209 del 28 APR. 2017


REGIONE
BRUZZO

IL SEGRETARIO DELLA GIUNTA

Fabrizio Bernardini



GIUNTA REGIONALE



DIPARTIMENTO DELLA PRESIDENZA E RAPPORTI CON L'EUROPA
Servizio Politiche Nazionali per lo Sviluppo
Ufficio Verifica Amministrativo-Contabile Programmi Nazionali e Regionali

L'Aquila, li 23 APR. 2017

Prot. n° 100076/17

Servizio Bilancio
SEDE
dpb007@regione.abruzzo.it

e, p.c. Assessore preposto al bilancio
Dott. Dott. silvio Paolucci
silvio.paolucci@regione.abruzzo.it

OGGETTO: richiesta di parere sulla compatibilità, con la vigente programmazione PAR FSC 2007 2013, delle richieste di reiscrizioni delle relative risorse a valere sul bilancio di previsione 2007/2019.

Facendo seguito alla nota prot. 99007 del 12/04/2017 ed alla mail di pari data del Servizio Bilancio inerenti l'oggetto, si specifica che il quadro finanziario del PAR FSC riporta ad oggi una dotazione finanziaria complessiva di €. 590.879.131,74 ripartita su n. 19 capitoli della spesa ed un solo capitolo dell'entrata (44000).

Tale dotazione finanziaria è determinata come segue:

- Dotazione iniziale di programma: 607.408.000,00
- Riprogrammazione economie 2000/2006 9.053.681,74
- Risorse aggiuntive ex PAIN 48.913.000,00
- Tagli di cui alla DGR 311/2015 74.495.550,00.

In sede di attuazione del programma, per esigenze determinatesi "in corso d'opera", con specifici comitati di sorveglianza è stato disposto lo spostamento di risorse (quali economie di gara, di progetto o di linea) a favore di altre linee di azione.

Per alcune fattispecie, lo spostamento di risorse, magari a favore di un altro Dipartimento regionale ha determinato la necessità di dover spostare le somme su altri capitoli della spesa, diversi da quello originario.

Il mantenimento dell'equilibrio della dotazione del programma con risorse assegnate ad ogni responsabile di linea è stato attentamente curato dall'Organismo di Programmazione che con specifiche comunicazioni seguenti ad ogni comitato di sorveglianza ha edotto ogni R.d.L. delle variazioni positive o negative di risorse che hanno interessato la propria linea.

Per quanto sopra, le richieste di reiscrizione inviate dai R.d.L. al Servizio Bilancio, mai possono eccedere il limite di risorse assegnato, al netto di quelle già in precedenza impegnate; la maggiore richiesta non può che costituire un errore di valutazione dell'R.d.L. che esula le competenze dell'Organismo di Programmazione.

In ultimo, per ciò che concerne la verifica dell'effettiva disponibilità delle economie vincolate, lo scrivente O.d.P., avendo fornito apposita tabella al 31/12/2016 (che ad ogni buon conto si riallega in copia) con il quale si dimostra la piena quadratura del programma, ritiene che il controllo della presenza delle stesse sia precipuo compito del Servizio Bilancio che è l'organo


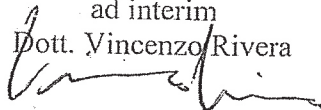
che gestisce il sistema contabile e che di conseguenza è tenuto a verificare se le richieste di economie vincolate pervenute dai singoli responsabili di linea risultassero eccedenti rispetto a quelle presenti nel sistema contabile regionale.

Cordiali saluti.

IL DIRIGENTE DEL SERVIZIO


ad interim

Dott. Vincenzo Rivera



AGGIORNAMENTO AL 31/12/2016

ALLEGATO ALLA
NOTA PROT. 100076/17
DEL 13/04/2017



		dotazione post comitato 06/10/2015	fondi riprogr. 2000 - 2006	DOTAZIONE AL 31/12/2016
282000	SVILUPPO ECONOMICO			
1	I.1.a - Sostenere la realizzazione dell'Azione Connessa Automotive	18.000.000,00		18.000.000,00
2	I.1.2.a - Organizzare un sistema regionale per la pianificazione, realizzazione e controllo delle politiche in materia di ricerca e innovazione			
3	I.2.1.a - Sostenere le imprese operanti nei settori dell'industria, del commercio, dell'artigianato, dei servizi e della cooperazione nei processi di nascita, rinnovazione, diversificazione ed espansione commerciale e produttiva, anche attraverso corsi di formazione professionale	31.700.000,00		31.700.000,00
4	I.2.2.a - Migliorare l'accesso al credito delle PMI abruzzesi	13.185.370,54		13.185.370,54
5	I.3.2.a - Rafforzare e sostenere la governance territoriale e lo sviluppo dei sistemi produttivi locali, attraverso azioni di sistema e fornitura di servizi avanzati volti a promuovere lo sviluppo territoriale di filiere e reti d'impresa per filiere e reti d'impresa, anche in rete europea	200.000,00		200.000,00
		63.085.370,54		63.085.370,54

		dotazione post comitato 06/10/2015	fondi riprogr. 2000 - 2006	DOTAZIONE AL 31/12/2016
102500	AGRICOLTURA			
1	IV.1.1.b - Interventi per il recupero e il riutilizzo delle risorse idriche non prestate per usi compatibili in ambito irrisolto e civile	4.120.900,00		3.332.372,07
		4.120.900,00		3.332.372,07

		dotazione post 311/2015 e comitato 24/06/2015	fondi riprogr. 2000 - 2006	DOTAZIONE AL 31/12/2016
182000	TRASPORTI			
1	III.2.1.a - Rafforzare e migliorare il sistema di mobilità regionale nei centri urbani e nelle aree montane attraverso l'investizione di	77.300.211,17		75.846.004,46
2	III.2.2.a - Completamento e rafforzamento del sistema logistico di mobilità regionale per favorire lo sviluppo economico territoriale in	65.460.000,00		65.460.000,00
3	III.2.3.a - Miglioramento dei collegamenti con Roma attraverso la realizzazione di una rete integrata ferro-gomma e, potenziamento e	15.000.000,00		14.940.075,75
		157.760.211,17		156.246.080,23

		dotazione post comitato 06/10/2015	fondi riprogr. 2000 - 2006	DOTAZIONE AL 31/12/2016
242000	TURISMO			
1	I.3.1.a - Promuovere e valorizzare la destinazione turistica mediante la fruibilità delle risorse materiali ed immateriali, integrate ed aggregate, incentivando il raggiungimento di elevati standard di qualità (formazione, sicurezza, sostenibilità, accessibilità)	7.375.060,63		6.371.331,96
2	I.3.1.b - Aumentare la competitività della destinazione favorendo la cooperazione e le reti di aggregazione settoriale e territoriale di soggetti privati e/o pubblico-privati dell'offerta	5.964.340,79		5.958.344,79
3	I.3.1.d - Attivazione e realizzazione di progetti di eccellenza orientati al miglioramento dell'offerta integrata e alla successiva commercializzazione da parte dei DMG e/o PMG (reti d'impresa) che aggregano per identità e prodotti, contenuti territorialmente omogenei	3.295.000,00		3.295.000,00
4	I.3.1.e - Iniziative ed eventi culturali connessi all'offerta turistica di destinazione e/o prodotto	2.722.500,00	400.000,00	2.732.500,00
5	I.3.2.a - Favorire e promuovere nuove forme di ospitalità diffusa, incentivando interventi di natura situazionale nei borghi per il miglioramento nella gestione sostenibile della destinazione			
6	I.3.3.a - Promozione del turismo attraverso iniziative e interventi mirati sia dell'incentivazione e sviluppo del sistema museale integrato, che alla valorizzazione e catalogazione dei beni culturali nonché alla ristrutturazione di sale polivalenti, teatri, chiese e recupero/valorizzazione dei siti archeologici	18.253.157,00		19.933.254,38
		37.610.058,42	400.000,00	38.290.431,13

		dotazione post comitato 06/10/2015	fondi riprogr. 2000 - 2006	DOTAZIONE AL 31/12/2016
152000	OPERE PUBBLICHE			
1	II.1.1.a - Interventi di messa in sicurezza degli edifici scolastici di proprietà degli Enti Locali abruzzesi	17.969.226,00		16.938.537,61
2	V.2.1.a - Attuazione del Piano di Azione Obiettivi di Servizio - Servizi di cura per l'infanzia	4.472.000,00		4.284.740,93
3	VI.1.1.a - Verifica della sicurezza sismica, adeguamento e riqualificazione del patrimonio di edilizia residenziale pubblica esistente e degli edifici pubblici destinati ad attività sociali di tipo residenziale e/o semi-residenziale	4.365.500,00		4.365.500,00
4	VI.1.1.b - Potenziamento del patrimonio di edilizia residenziale pubblico con affitto a canone concordato nei quartieri degradati delle città	7.266.700,00		7.266.700,00
5	VI.1.2.a - Interventi di messa in sicurezza dal rischio sismico delle strutture ove fanno sede i Municipi ed altre funzioni pubbliche comunali (con esclusione delle scuole) e degli edifici di proprietà dell'Amministrazione Regionale	23.292.863,00		22.835.713,99
		57.366.289,00		55.691.192,53

		dotazione post comitato 06/10/2015	fondi riprogr. 2000 - 2006	DOTAZIONE AL 31/12/2016
152100	OPERE PUBBLICHE			
1	IV.1.1.a - Realizzazione di opere infrastrutturali per l'adeguamento ed il potenziamento del servizio idrico integrato (acquedotti, fognature e	6.920.000,00		6.860.000,00
		71.569.020,00		67.072.959,40
2	IV.1.2.C - Interventi di bonifica/messa in sicurezza di discariche pubbliche dismesse	1.090.040,38		4.168.061,96
		14.091.000,00		14.711.000,00
	IV.2.1.a - Riduzione del rischio derivante da fenomeni alluvionali, causati ed aggravati dalla diversa forma del territorio, mediante l'attuazione	9.698.000,00		9.698.000,00

3	interna, pedemontana e costiera)	20.440.000,00		20.440.000,00	parte pain
		123.808.060,38		122.950.021,36	

		dotazione post comitato 06/10/2015	fondi riprogr. 2000 - 2006	DOTAZIONE AL 31/12/2016
82400	POLITICHE DELLA SALUTE			
1	V.2.1.b - Attuazione del Piano di Azione ADI relativo agli Obiettivi di Servizio	0		
2	V.2.1.e - Iniziative per l'accelerazione degli investimenti nel campo della edilizia e delle tecnologie sanitarie	0		
		C		C

		dotazione post comitato 06/10/2015	fondi riprogr. 2000 - 2006	DOTAZIONE AL 31/12/2016
52000	POLITICHE DEL LAVORO			
	II.1.2.a - Sostegno a interventi diretti allo sviluppo della formazione permanente ed al potenziamento dei livelli di competenza degli studenti	189.000,00		189.155,00
		200.000,00		189.155,00



		dotazione post comitato 06/10/2015	fondi riprogr. 2000 - 2006	DOTAZIONE AL 31/12/2016
72000	POLITICHE DEL LAVORO			
1	II.1.2.b - Completamento della residenzialita studentesca			
2	V.1.1.a - Sostenere gli Ambiti Territoriali Sociali nell'attuazione dei Piani di Zona quali strumento di programmazione dei servizi sociali sul territorio	10.400.000,00	8.653.681,74	10.368.028,54
3	V.1.1.b - Sostenere i Comuni del territorio regionale per l'attuazione degli interventi generali inerenti i servizi sociali programmati	6.000.000,00		6.000.000,00
4	V.1.1.c - Favorire la nascita e l'avvicinamento di nuove imprese e supportare l'inserimento nel mondo del lavoro del giovane, mediante specifici percorsi integrati, aumentandone la professionalita e l'occupabilita			
5	V.2.1.a - Attuazione del Piano di Azione Obiettivi di Servizio - Servizi di cura per l'infanzia	5.221.801,84		4.973.494,42
6	V.2.1.b - Attuazione del Piano di Azione ADI relativo agli Obiettivi di Servizio			
7	VII.1.a - Verifica della sicurezza sismica, adeguamento e riqualificazione del patrimonio di edilizia residenziale pubblica esistente e degli edifici pubblici destinati ad attivita sociali di tipo residenziale e/o semiresidenziale	4.297.030,00		4.297.000,00
		25.918.891,84	8.653.681,74	25.638.522,96

		dotazione post comitato 06/10/2015	fondi riprogr. 2000 - 2006	DOTAZIONE AL 31/12/2016
92402	RIFORME ISTITUZIONALI			
1	I.3.1.e - Campionato Mondiale di Sci Juniores Roccaraso 2012	1.940.850,00		1.711.037,27
		1.940.850,00		1.711.037,27

		dotazione post comitato 06/10/2015	fondi riprogr. 2000 - 2006	DOTAZIONE AL 31/12/2016
92400	RIFORME ISTITUZIONALI			
1	I.3.1.e - Iniziative ed eventi sportivi	13.157.659,83		14.118.382,26
		13.157.659,83		14.118.382,26


		dotazione post comitato 06/10/2015	fondi riprogr. 2000 - 2006	DOTAZIONE AL 31/12/2016
12000	RIFORME ISTITUZIONALI			
1	V.3.1.a - Miglioramento delle condizioni di sicurezza urbana attraverso attivita di formazione e di ricerca a livello comunale e regionale			
2				
3	V.3.1.b - Sostegno ai progetti per la sicurezza e la legalita	5.592.520,00		9.692.520,00
4	V.I.1.b - Accretimento della capacity building negli Enti locali e nell'intera filiera istituzionale anche attraverso l'innovazione e razionalizzazione della gestione associata dei servizi pubblici locali	824.180,00		824.180,00
5		1.298.917,00		1.298.917,00
		7.715.617,00		11.815.617,00

		dotazione post comitato 06/10/2015	fondi riprogr. 2000 - 2006	DOTAZIONE AL 31/12/2016
12200	RISORSE UMANE			
1	VI.1.2.a - Interventi di messa in sicurezza dal rischio sismico delle strutture, ove hanno sede i Municipi ed altre funzioni pubbliche comunali (con esclusione delle scuole) e degli edifici di proprieta dell'Amministrazione Regionale	300.000,00		470.000,00
		300.000,00		470.000,00

		dotazione post comitato 06/10/2015	fondi riprogr. 2000 - 2006	DOTAZIONE AL 31/12/2016
152200	INFORMATICA			
	III.1.1.a - Infrastruttura di comunicazione integrata a banda larga della Regione Abruzzo e sviluppo di contenuti, applicazioni e servizi digitali avanzati per l'e-government	10.000.000,00		10.000.000,00
1		14.062.940,00		14.062.940,00
		24.062.940,00		24.062.940,00

		dotazione post comitato 06/10/2015	fondi riprogr. 2000 - 2006	DOTAZIONE AL 31/12/2016
282410	AFFARI DELLA PRESIDENZA			
	IV.2.4.a - Definizione ed attuazione di un programma di sviluppo della Valle Pelizana	5.145.000,00		5.145.000,00
		5.145.000,00		5.145.000,00

		dotazione post comitato 06/10/2015	fondi riprogr. 2000 - 2006	DOTAZIONE AL 31/12/2016
292200	AFFARI DELLA PRESIDENZA			
	IV.1.2.a - Attuazione dei "Programmi straordinari per lo sviluppo delle raccolte differenziate, il recupero e il riciclo" e del "Programma straordinario per la prevenzione e riduzione dei rifiuti"	8.775.058,21		8.189.439,81
1		761.056,50		761.056,50
		670.365,29		632.844,93
2	IV.1.2.b - Completamento del sistema impiantistico di trattamento e compostaggio	6.995.000,00		6.124.629,91
		17.201.480,00		15.707.971,15



		dotazione post comitato 06/10/2015	fondi riprogr. 2000 - 2006	DOTAZIONE AL 31/12/2016
292400	AFFARI DELLA PRESIDENZA			
	IV.2.2.a - Recuperare e rifunzionalizzare i deiezioni ambientali e rafforzare la governance delle politiche ambientali	15.271.000,00		15.271.000,00
1		4.822.000,00		4.822.000,00
		330.000,00		529.234,68
2	IV.2.2.b - Recupero e ripristino naturalistico/paesaggistico degli ambienti degradati e vulnerabili, anche mediante l'eliminazione dei deiezioni ambientali	3.400.000,00		3.600.000,00
3	IV.2.2.c - Rafforzare la governance delle politiche ambientali, attraverso il miglioramento degli strumenti di monitoraggio e vigilanza e il completamento della pianificazione dei Siti Natura 2000 al di fuori delle aree protette			
		23.823.000,00		24.222.234,68

		dotazione post comitato 06/10/2015	fondi riprogr. 2000 - 2006	DOTAZIONE AL 31/12/2016
272400	AFFARI DELLA PRESIDENZA			
1	IV.2.2.d - Riqualificazione del paesaggio urbano e miglioramento della fruizione infrastrutturale	11.126.739,37		11.526.739,37
		11.126.739,37		11.526.739,37

		dotazione post comitato 06/10/2015	fondi riprogr. 2000 - 2006	DOTAZIONE AL 31/12/2016
12201	AFFARI DELLA PRESIDENZA			
1	VI.1.3.a - Sostegno agli Enti Territoriali per la definizione dei nuovi strumenti per la pianificazione urbanistica			
2	VI.1.4.a - Azione di sistema per rafforzare le capacità amministrative e modernizzare la Regione	500.000,00		500.000,00
3	VII.1.1.a - Attività di assistenza tecnica alla Struttura responsabile del coordinamento del Piano di Azione degli Obiettivi di Servizio e supporto agli Uffici Responsabili degli interventi previsti dal Piano di Azione per gli Obiettivi di Servizio			
4	VII.2.1.a - Garantire l'efficienza programmazione e implementazione del PAR FAS attraverso attività di assistenza tecnica e di supporto alla progettazione operativa di singoli interventi	6.682.382,45		6.682.382,45
5	VII.2.1.b - Implementare le attività della programmazione unitaria	300.000,00		300.000,00
		7.482.382,45		7.482.382,45
		581.825.450,00	9.053.681,74	581.825.450,00

590.879.131,74 590.879.131,74

DOTAZIONE INIZIALE PROGRAMMA 607.408.000,00 di cui alla DGR 612/2012
 RIPROGRAMMAZIONE 2000 - 2006 9.053.681,74 economie provenienti da altra programmazione
 RISORSE EX PAIS 48.913.000,00 di cui 31.995.000,00 iscritti con DGR 899/2014 (differenza non oggetto di iscrizione in conseguenza dell'attuazione dei tagli)
 TAGLI DGR 311/2015 e successiva comunicazione 74.495.550,00

590.879.131,74

RIDUZIONE 130.000,00 STANZIAMENTO S.P.G.

taglio iniziale 70.381.436,00
 taglio successivo 4.114.114,00
 totale tagli 74.495.550,00