

ALLEGATO come parte integrante alla deliberazione n. 116 del 21 MAR 2017

IL SEGRETARIO DELLA GIUNTA  
(Avv. Daniela Valenza)

Allegato n.9 - Bilancio di previsione

BILANCIO DI PREVISIONE

PROSPETTO VERIFICA RISPETTO DEI VINCOLI DI FINANZA PUBBLICA

(prospetto aggiornato dal Ministero dell'economia e delle finanze - Dipartimento della Ragioneria Generale dello Stato e comunicato alla Commissione Arconet nel corso della riunione del 23-11-2016)

EQUILIBRIO DI BILANCIO DI CUI ALL'ART. 9 DELLA LEGGE N. 243/2012		COMPETENZA ANNO DI RIFERIMENTO DEL BILANCIO 2017	COMPETENZA ANNO 2018	COMPETENZA ANNO 2019
A1) Fondo pluriennale vincolato di entrata per spese correnti (dal 2020 quota finanziata da entrate finali)	(+)	0,00	0,00	0,00
A2) Fondo pluriennale vincolato di entrata in conto capitale al netto delle quote finanziate da debito (dal 2020 quota finanziata da entrate finali)	(+)	0,00	0,00	0,00
A3) Fondo pluriennale vincolato di entrata per partite finanziarie (dal 2020 quota finanziata da entrate finali)	(+)	0,00	0,00	0,00
A) Fondo pluriennale vincolato di entrata (A1 + A2 + A3)	(+)	0,00	0,00	0,00
B) Titolo 1 - Entrate correnti di natura tributaria, contributiva e perequativa	(+)	2.890.945.612,29	2.890.920.612,29	2.890.961.772,94
C) Titolo 2 - Trasferimenti correnti validi ai fini dei saldi di finanza	(+)	333.284.717,00	323.808.810,04	310.849.231,77
D) Titolo 3 - Entrate extratributarie	(+)	25.467.799,95	25.271.761,95	24.513.351,95
E) Titolo 4 - Entrate in c/capitale	(+)	514.651.466,78	317.883.780,74	586.746.201,04
F) Titolo 5 - Entrate da riduzione di attività finanziarie	(+)	1.240.000,00	1.240.000,00	1.240.000,00
G) SPAZI FINANZIARI ACQUISITI <sup>(1)</sup>	(+)	0,00	0,00	0,00
H1) Titolo 1 - Spese correnti al netto del fondo pluriennale vincolato	(+)	3.287.328.999,00	3.091.888.751,38	3.079.679.060,29
H2) Fondo pluriennale vincolato di parte corrente (dal 2020 quota finanziata da entrate finali)	(+)	0,00	0,00	0,00
H3) Fondo crediti di dubbia esigibilità di parte corrente <sup>(2)</sup>	(-)	5.004.030,00	4.970.232,00	4.916.542,00
H4) Fondo contenzioso (destinato a confluire nel risultato di amministrazione)	(-)	0,00	0,00	0,00
H5) Altri accantonamenti (destinati a confluire nel risultato di amministrazione)	(-)	166.764.376,12	0,00	0,00
H) Titolo 1 - Spese correnti valide ai fini dei saldi di finanza pubblica (H=H1+H2-H3-H4-H5)	(-)	3.116.558.592,88	3.087.018.519,38	3.074.762.518,29
I1) Titolo 2 - Spese in c/capitale al netto del fondo pluriennale vincolato	(+)	555.089.309,89	346.980.979,97	624.028.975,98
I2) Fondo pluriennale vincolato in c/capitale al netto delle quote finanziate da debito (dal 2020 quota finanziata da entrate finali)	(+)	0,00	0,00	0,00
I3) Fondo crediti di dubbia esigibilità in c/capitale <sup>(2)</sup>	(-)	0,00	0,00	0,00
I4) Altri accantonamenti (destinati a confluire nel risultato di amministrazione)	(-)	0,00	0,00	0,00
I) Titolo 2 - Spese in c/capitale valide ai fini dei saldi di finanza	(-)	555.089.309,89	346.980.979,97	624.028.975,98
L1) Titolo 3 - Spese per incremento di attività finanziaria al netto del fondo pluriennale vincolato	(+)	1.240.015,48	1.240.000,00	1.240.000,00
L2) Fondo pluriennale vincolato per partite finanziarie (dal 2020 quota finanziata da entrate finali)	(+)	0,00	0,00	0,00
L) Titolo 3 - Spese per incremento di attività finanziaria (L=L1 + L2)	(-)	1.240.015,48	1.240.000,00	1.240.000,00
M) SPAZI FINANZIARI CEDUTI <sup>(1)</sup>	(-)	0,00	0,00	0,00
(N) EQUILIBRIO DI BILANCIO AI SENSI DELL'ARTICOLO 9 DELLA LEGGE N. 243/2012 <sup>(4)</sup>		93.701.677,77	123.885.465,67	124.279.163,43

(\* ) Per il bilancio di previsione 2017 - 2019, "n" corrisponde a 2017, "n+1" corrisponde a 2018, e "n+2" corrisponde a 2019.


1) Gli spazi finanziari acquisiti o ceduti attraverso i patti regionalizzati e nazionali sono disponibili all'indirizzo <http://www.rgs.mef.gov.it/VERSIONE-I/>

2) Al fine di garantire una corretta verifica dell'effettivo rispetto del saldo, indicare il fondo crediti di dubbia esigibilità al netto dell'eventuale quota finanziata

3) I fondi di riserva e i fondi speciali non sono destinati a confluire nel risultato di amministrazione. Indicare solo i fondi non finanziati dall'avanzo.

4) L'ente è in equilibrio di bilancio ai sensi dell'articolo 9 della legge n. 243 del 2012 se la somma algebrica degli addendi del prospetto, da (A) a (M) è pari a 0 o positivo, salvo gli enti cui è richiesto di conseguire un saldo positivo, che sono in equilibrio se presentano un risultato pari o superiore al saldo positivo richiesto.




IL SEGRETARIO DELLA GIUNTA  
(Avv. Daniela Valenza)

## Situazione variazioni per delibere per Tipologie

Esecutività: EN

Cod. di Bilancio	Descrizione	Voce di bilancio	Variazioni		Risultante	
			In aumento	In diminuzione		
Delibera: 1 del 23/02/2017 Organo deliberante: GR GIUNTA REGIONALE						
Anno 2017						
2017	2101	Tit. 2 Trasferimenti correnti Tipol. 101 Trasferimenti correnti da Amministrazioni pubbliche	320.608.712,59	868.535,56	0,00	321.477.248,15
			0,00	0,00	0,00	0,00
			320.608.712,59	868.535,56	0,00	321.477.248,15
2017	4200	Tit. 4 Entrate in conto capitale Tipol. 200 Contributi agli investimenti	404.512.674,26	868.535,56	0,00	405.381.209,82
			503.170.337,42	3.005.353,80	0,00	506.175.691,22
			0,00	0,00	0,00	0,00
			503.170.337,42	3.005.353,80	0,00	506.175.691,22
2017	4300	Tit. 4 Entrate in conto capitale Tipol. 300 Altri trasferimenti in conto capitale	536.788.444,23	3.005.353,80	0,00	539.793.798,03
			6.800.413,07	336.362,49	0,00	7.136.775,56
			0,00	0,00	0,00	0,00
			6.800.413,07	336.362,49	0,00	7.136.775,56
			7.089.959,99	336.362,49	0,00	7.426.322,48
Totale anno 2017 Delibera: 1 del 23/02/2017 Organo deliberante: GR GIUNTA REGIONALE			830.579.463,08	4.210.251,85	0,00	834.789.714,93
			0,00	0,00	0,00	0,00
			830.579.463,08	4.210.251,85	0,00	834.789.714,93
			948.391.078,48	4.210.251,85	0,00	952.601.330,33






**REGIONE ABRUZZO**  
(Esercizio 2017)

**Situazione variazioni per delibera per Tipologie**

23/02/2017

Esecutività: EN

Cod. di Bilancio	Descrizione	Voce di bilancio	Variazioni		Risultante
			In aumento	In diminuzione	
Delibera: 1 del 23/02/2017 Organo deliberante: GR GIUNTA REGIONALE					
Anno 2019					
2019	2101 Tit. 2 Trasferimenti correnti Tipol. 101 Trasferimenti correnti da Amministrazioni pubbliche		298.011.029,45		
		Previsione Fondo	0,00		0,00
		Stanziamiento	298.011.029,45		298.011.029,45
		Cassa	0,00		0,00
Totale anno 2019 Delibera: 1 del 23/02/2017 Organo deliberante: GR GIUNTA REGIONALE					
		Previsione Fondo	0,00		0,00
		Stanziamiento	298.011.029,45		298.011.029,45
		Cassa	0,00		0,00
Totale Delibera: 1 del 23/02/2017 Organo deliberante: GR GIUNTA REGIONALE					
		Previsione Fondo	0,00		0,00
		Stanziamiento	1.749.524.989,83		1.749.524.989,83
		Cassa	948.391.078,48		948.391.078,48
			7.344.895,36		7.344.895,36
			0,00		0,00
			4.210.251,85		4.210.251,85
			0,00		0,00
			1.756.869.885,19		1.756.869.885,19
			0,00		0,00
			952.601.330,33		952.601.330,33



Situazione variazioni per delibera per Programmi

Esecutività: EN

Cod. di Bilancio		Descrizione		Voce di bilancio		Variazioni		Risultante
Delibera: 1 del 23/02/2017		Organo deliberante: GR GIUNTA REGIONALE		In aumento	In diminuzione			
Anno	2017							
2017	0111	Miss. Prog.	01 Servizi istituzionali, generali e di gestione 11 Altri servizi generali	5.780.691,09	0,00	736.955,56	0,00	6.517.646,65
				0,00		0,00		0,00
				5.780.691,09		736.955,56		6.517.646,65
2017	0701	Miss. Prog.	07 Turismo 01 Sviluppo e la valorizzazione del turismo	6.833.273,89	0,00	736.955,56	0,00	7.570.229,45
				15.965.795,24	0,00	341.716,29	0,00	16.307.511,53
				0,00		0,00		0,00
				15.965.795,24		341.716,29		16.307.511,53
2017	0903	Miss. Prog.	09 Sviluppo sostenibile e tutela del territorio e dell'ambiente 03 Rifiuti	19.967.028,65	0,00	341.716,29	0,00	20.308.744,94
				9.642.267,92	0,00	3.000.000,00	0,00	12.642.267,92
				0,00		0,00		0,00
				9.642.267,92		3.000.000,00		12.642.267,92
2017	1402	Miss. Prog.	14 Sviluppo economico e competitività 02 Commercio - reti distributive - tutela dei consumatori	9.842.267,92	0,00	3.000.000,00	0,00	12.842.267,92
				100.000,00	0,00	131.580,00	0,00	231.580,00
				0,00		0,00		0,00
				100.000,00		131.580,00		231.580,00
				100.000,00		131.580,00		231.580,00
				31.488.754,25	0,00	4.210.251,85	0,00	35.699.006,10
				0,00		0,00		0,00
				31.488.754,25		4.210.251,85		35.699.006,10
				36.742.570,46		4.210.251,85		40.952.822,31

Totale anno 2017 Delibera: 1 del 23/02/2017 Organo deliberante: GR GIUNTA REGIONALE


**REGIONE ABRUZZO**  
**(Esercizio 2017)**
**Situazione variazioni per delibera per Programmi**

Esecutività: EN

Cod. di Bilancio		Descrizione		Voce di bilancio		Variazioni		Risultante
Delibera: 1 del 23/02/2017		Organo deliberante: GR GIUNTA REGIONALE		In aumento	In diminuzione			
Anno	2018							
2018	0111	Miss.	01 Servizi istituzionali, generali e di gestione	5.664.691,09	673.418,12	0,00	0,00	6.338.109,21
		Prog.	11 Altri servizi generali	0,00	0,00	0,00	0,00	0,00
				<b>5.664.691,09</b>	<b>673.418,12</b>	<b>0,00</b>	<b>0,00</b>	<b>6.338.109,21</b>
2018	0701	Miss.	07 Turismo	32.064.727,30	13.231,00	0,00	0,00	32.077.958,30
		Prog.	01 Sviluppo e la valorizzazione del turismo	0,00	0,00	0,00	0,00	0,00
				<b>32.064.727,30</b>	<b>13.231,00</b>	<b>0,00</b>	<b>0,00</b>	<b>32.077.958,30</b>
2018	0903	Miss.	09 Sviluppo sostenibile e tutela del territorio e dell'ambiente	17.160.363,25	1.049.792,07	0,00	0,00	18.210.155,32
		Prog.	03 Rifiuti	0,00	0,00	0,00	0,00	0,00
				<b>17.160.363,25</b>	<b>1.049.792,07</b>	<b>0,00</b>	<b>0,00</b>	<b>18.210.155,32</b>
				<b>0,00</b>	<b>0,00</b>	<b>0,00</b>	<b>0,00</b>	<b>0,00</b>
<b>Totale anno 2018</b>	<b>Delibera: 1 del 23/02/2017</b>	<b>Organo deliberante: GR GIUNTA REGIONALE</b>		<b>54.889.781,64</b>	<b>1.736.441,19</b>	<b>0,00</b>	<b>0,00</b>	<b>56.626.222,83</b>
				<b>0,00</b>	<b>0,00</b>	<b>0,00</b>	<b>0,00</b>	<b>0,00</b>
				<b>54.889.781,64</b>	<b>1.736.441,19</b>	<b>0,00</b>	<b>0,00</b>	<b>56.626.222,83</b>
				<b>0,00</b>	<b>0,00</b>	<b>0,00</b>	<b>0,00</b>	<b>0,00</b>




Situazione variazioni per delibera per Programmi

Esecutività: EN

Cod. di Bilancio	Descrizione	Voce di bilancio	Variazioni		Risultante
			In aumento	In diminuzione	
Delibera: 1 del 23/02/2017 Organo deliberante: GR GIUNTA REGIONALE					
Anno 2019					
2019	0111 Miss. 01 Servizi istituzionali, generali e di gestione Prog. 11 Altri servizi generali		5.564.691,09	0,00	6.962.893,41
		Previsione Fondo	0,00	0,00	0,00
		Stanziamiento	5.564.691,09	0,00	6.962.893,41
		Cassa	0,00	0,00	0,00
Totale anno 2019 Delibera: 1 del 23/02/2017 Organo deliberante: GR GIUNTA REGIONALE					
		Previsione Fondo	5.564.691,09	0,00	6.962.893,41
		Stanziamiento	5.564.691,09	0,00	6.962.893,41
		Cassa	0,00	0,00	0,00
Totale Delibera: 1 del 23/02/2017 Organo deliberante: GR GIUNTA REGIONALE					
		Previsione Fondo	91.943.226,98	7.344.895,36	99.288.122,34
		Stanziamiento	91.943.226,98	7.344.895,36	99.288.122,34
		Cassa	36.742.570,46	4.210.251,85	40.952.822,31








**REGIONE ABRUZZO**  
**(Esercizio 2017)**  
**Riepilogo Titoli**

ENTRATA		Assestato prec.			Assestato prec.			Assestato prec.		
Anno 2018		Variazioni +	Variazioni -	Risultante	Anno 2018			Variazioni +	Variazioni -	Risultante
Titolo zero per avanzo		0,00	0,00	0,00	Titolo zero per disavanzo			0,00	0,00	0,00
Titolo 1 Entrate correnti di natura tributaria, contributiva e perequativa		2.890.920.612,29	0,00	2.890.920.612,29	Titolo 1 Spese correnti			613.418,12	0,00	613.418,12
Previsione Fondo		2.890.920.612,29	0,00	2.890.920.612,29	Previsione Fondo			613.418,12	0,00	613.418,12
Stanziamiento		0,00	0,00	0,00	Stanziamiento			0,00	0,00	0,00
Titolo 2 Trasferimenti correnti		323.135.391,92	673.418,12	323.808.810,04	Titolo 2 Spese in conto capitale			1.123.023,07	0,00	1.123.023,07
Previsione Fondo		323.135.391,92	673.418,12	323.808.810,04	Previsione Fondo			1.123.023,07	0,00	1.123.023,07
Stanziamiento		0,00	0,00	0,00	Stanziamiento			0,00	0,00	0,00
Titolo 3 Entrate extratributarie		25.271.751,95	0,00	25.271.751,95	Titolo 3 Spese per incremento di attività finanziarie			0,00	0,00	0,00
Previsione Fondo		25.271.751,95	0,00	25.271.751,95	Previsione Fondo			0,00	0,00	0,00
Stanziamiento		0,00	0,00	0,00	Stanziamiento			0,00	0,00	0,00
Titolo 4 Entrate in conto capitale		316.820.757,67	1.063.023,07	317.883.780,74	Titolo 4 Rimborso prestiti			0,00	0,00	0,00
Previsione Fondo		316.820.757,67	1.063.023,07	317.883.780,74	Previsione Fondo			0,00	0,00	0,00
Stanziamiento		0,00	0,00	0,00	Stanziamiento			0,00	0,00	0,00
Titolo 5 Entrate da riduzione di attività finanziarie		1.240.000,00	0,00	1.240.000,00	Titolo 5 Chiusura Anticipazioni ricevute da istituto tesoriere/cassiere			0,00	0,00	0,00
Previsione Fondo		1.240.000,00	0,00	1.240.000,00	Previsione Fondo			0,00	0,00	0,00
Stanziamiento		0,00	0,00	0,00	Stanziamiento			0,00	0,00	0,00
Titolo 6 Accensione prestiti		0,00	0,00	0,00	Titolo 7 Spese per conto terzi e partite di giro			0,00	0,00	0,00
Previsione Fondo		0,00	0,00	0,00	Previsione Fondo			0,00	0,00	0,00
Stanziamiento		0,00	0,00	0,00	Stanziamiento			0,00	0,00	0,00
Titolo 7 Anticipazioni da istituto tesoriere/cassiere		100.000.000,00	0,00	100.000.000,00	Titolo 9 Entrate per conto terzi e partite di giro			0,00	0,00	0,00
Previsione Fondo		100.000.000,00	0,00	100.000.000,00	Previsione Fondo			0,00	0,00	0,00
Stanziamiento		0,00	0,00	0,00	Stanziamiento			0,00	0,00	0,00
Titolo 9 Entrate per conto terzi e partite di giro		2.110.133.000,00	0,00	2.110.133.000,00	Totale Spesa 2018			1.736.441,19	0,00	1.736.441,19
Previsione Fondo		2.110.133.000,00	0,00	2.110.133.000,00	Previsione Fondo			1.736.441,19	0,00	1.736.441,19
Stanziamiento		0,00	0,00	0,00	Stanziamiento			0,00	0,00	0,00
Totale Entrata 2018		5.767.521.513,83	1.736.441,19	5.769.257.955,02	Cassa			0,00	0,00	0,00
Previsione Fondo		5.767.521.513,83	1.736.441,19	5.769.257.955,02	Cassa			0,00	0,00	0,00
Stanziamiento		0,00	0,00	0,00	Cassa			0,00	0,00	0,00
Cassa		0,00	0,00	0,00	Cassa			0,00	0,00	0,00



## Totali di quadratura



Anno 2017	Previsione		Fondo		Totale Stanziamento (Previsione + Fondo)			Cassa		
	In aumento	In diminuzione	In aumento	In diminuzione	In aumento	In diminuzione	Totale	In aumento	In diminuzione	Totale
Entrata (E)	4.210.251,85	0,00	0,00	0,00	4.210.251,85	0,00	4.210.251,85	4.210.251,85	0,00	4.210.251,85
Spesa (S)	4.210.251,85	0,00	0,00	0,00	4.210.251,85	0,00	4.210.251,85	4.210.251,85	0,00	4.210.251,85
<b>Totali di quadratura (E-S)</b>					0,00	0,00	0,00	0,00	0,00	0,00

Anno 2018	Previsione		Fondo		Totale Stanziamento (Previsione + Fondo)		
	In aumento	In diminuzione	In aumento	In diminuzione	In aumento	In diminuzione	Totale
Entrata (E)	1.736.441,19	0,00	0,00	0,00	1.736.441,19	0,00	1.736.441,19
Spesa (S)	1.736.441,19	0,00	0,00	0,00	1.736.441,19	0,00	1.736.441,19
<b>Totali di quadratura (E-S)</b>					0,00	0,00	0,00

Anno 2019	Previsione		Fondo		Totale Stanziamento (Previsione + Fondo)		
	In aumento	In diminuzione	In aumento	In diminuzione	In aumento	In diminuzione	Totale
Entrata (E)	1.398.202,32	0,00	0,00	0,00	1.398.202,32	0,00	1.398.202,32
Spesa (S)	1.398.202,32	0,00	0,00	0,00	1.398.202,32	0,00	1.398.202,32
<b>Totali di quadratura (E-S)</b>					0,00	0,00	0,00