


GIUNTA REGIONALE D'ABRUZZO

Direzione Regionale
Riforme Istituzionali Enti Locali
Bilancio Attività Sportive

SERVIZIO BILANCIO

RIEPILOGO PER TITOLI E FUNZIONI OBIETTIVO





Viale Leonardo da Vinci, 6 - Palazzo I. Silone
67100 L'Aquila

CONTO BILANCIO ENTRATA

27/11/2013
Esercizio 2012
Pagina 1

Codice	Descrizione	Previsioni			Riscossioni			Residui da Riportare			Somme Accertate			Differenza delle previsioni		
		Residui Comp. Cassa	Residui Effettivi(1) Definitivi di Comp.(2) Definitivi di Cassa(3)	Da Residui(4) Da Competenza(5) Tot. Riscossioni(5=4+5)	Da Residui (7=1-4-13) Da Comp.(8=10-5) Tot. Residui(9=7+8)	Da Comp.(10)	Res. Eliminati(11) Mag.Min. Acc.(12=10-2) Mag.Min. Risc.(13=6-3)									
01	ENTRATE DERIVANTI DA TRIBUTI PROPRI, DAL GETTITO DI TRIBUTI ERARIALI O DI QUOTE DI ESSO DEVOLUTE ALLA REGIONE		1.417.757.392,36 2.822.962.323,61 3.846.954.795,95	298.290.568,16 2.281.507.142,83 1.560.698.862,85	1.119.466.824,20 441.232.038,65 1.560.698.862,85	2.722.739.181,48	0,00 -100.223.142,13 -1.267.157.064,86									
02	ENTRATE DERIVANTI DA CONTRIBUTI E TRASFERIMENTI DI PARTE CORRENTE DELL'UNIONE EUROPEA, DELLO STATO E DI ALTRI SOGGETTI		254.181.860,04 177.133.071,85 280.053.734,29	43.932.812,09 105.619.918,73 149.562.730,82	210.021.847,15 61.369.330,38 271.391.177,53	166.989.249,11	-227.200,80 -10.143.822,74 -110.501.003,47									
03	ENTRATE EXTRATRIBUTARIE		28.013.742,90 46.198.676,77 44.048.967,46	3.506.962,41 30.537.048,18 34.044.010,59	24.493.037,72 13.079.726,56 37.572.764,28	43.616.774,74	-13.742,77 -2.561.902,03 -10.004.956,87									
04	ENTRATE DERIVANTI DA ALIENAZIONI, DA TRASFORMAZIONE DI CAPITALE, DA RISCOSSIONE DI CREDITI E DA TRASFERIMENTI IN CONTO CAPITALE		1.091.149.414,18 381.729.642,77 539.151.406,54	77.322.875,76 90.497.894,63 167.820.770,39	1.013.696.658,83 261.649.416,77 1.275.346.075,60	352.147.311,40	-129.879,59 -29.562.331,37 -371.390.636,15									
05	ENTRATE DERIVANTI DA MUTUI, PRESTITI O ALTRE OPERAZIONI CREDITIZIE		12.917.708,34 0,00 12.917.035,39	0,00 0,00 0,00	12.917.708,34 0,00 12.917.708,34	0,00	0,00 0,00 -12.917.035,39									
06	ENTRATE PER CONTABILITA' SPECIALI		77.599.185,31 1.260.393.000,00 1.330.393.000,00	101.811,48 576.395.739,32 576.497.550,80	77.487.373,83 46.640.990,37 124.128.364,20	623.036.729,69	0,00 -637.356.270,31 -753.896.449,20									
	TOTALE		2.881.609.303,13 4.688.416.715,00 6.033.518.939,53 1.563.276.000,00	423.155.029,90 3.084.557.743,69 3.507.712.773,59	2.458.083.450,07 823.971.502,73 3.282.054.952,80	3.908.529.246,42	-370.823,16 -779.887.468,58 2.525.806.165,94									
	Avanzo Di Amministrazione utilizzato		305.000.000,00	0,00	305.000.000,00											
	Fondo iniziale di Cassa		3.186.609.303,13	423.155.029,90	2.458.083.450,07											
	TOTALE GENERALE		6.251.692.715,00 6.338.518.939,53	3.084.557.743,69 3.507.712.773,59	823.971.502,73 3.282.054.952,80	3.908.529.246,42	-779.887.468,58 2.525.806.165,94									






CONTO BILANCIO SPESA

27/11/2013
Esercizio 2012
Pagina 1

Viale Leonardo da Vinci, 6 - Palazzo I. Silone
67100 L'Aquila

Riepilogo	Previsioni			Pagamenti		Residui da Conservare		Somme Impegnate		Minori Residui / Economiche	
	Residui Comp. Cassa	Residui Iniziali(1) Definitivi di Comp.(2) Definitivi di Cassa(3)	Da Residui(4) Da Competenza(5) Tot. Pagamenti(6)	Da Residui(7=1-4-13-14) Da Comp.(8) Tot. da pagare(9)	Res. Finali (10=4+7) Da Comp.(11) Tot. Impegni(12)	Perenzione(13)	Inesistenti(14) Eco Imp. Comp(15=2-11) Eco. Pag. a Cassa(16=3-6)				
01 SPESE CORRENTI		346.041.246,29	110.572.075,97	137.787.775,74	248.359.851,71	93.781.246,97	3.900.147,61				
		3.797.797.277,35	2.632.639.592,43	223.402.445,75	2.856.042.038,18		941.755.239,17				
		3.375.515.679,67	2.743.211.668,40	361.190.221,49	3.104.401.889,89		632.304.011,27				
02 SPESE PER INVESTIMENTI		716.110.625,69	155.845.189,39	539.701.455,57	695.546.644,96	0,00	20.563.980,73				
		1.076.297.197,88	162.054.698,37	150.500.682,72	312.555.381,09		763.741.816,79				
		1.515.405.020,09	317.899.887,76	690.202.138,29	1.008.102.026,05		1.197.505.132,33				
03 SPESE PER RIMBORSO PRESTITI		0,00	0,00	0,00	0,00	0,00	0,00				
		117.205.239,77	112.914.799,41	0,00	112.914.799,41		4.290.440,36				
		117.205.239,77	112.914.799,41	0,00	112.914.799,41		4.290.440,36				
04 CONTABILITA' SPECIALI		1.169.234.522,84	276.010.623,23	893.223.899,61	1.169.234.522,84	0,00	0,00				
		1.260.393.000,00	214.686.378,37	408.350.351,32	623.036.729,69		637.356.270,31				
		1.330.393.000,00	490.697.001,60	1.301.574.250,93	1.792.271.252,53		839.695.995,40				
TOTALE GENERALE		2.231.386.394,82	542.427.888,58	1.570.713.130,82	2.113.141.019,51	93.781.246,97	24.464.128,34				
		6.251.692.715,00	3.122.295.468,58	782.253.479,79	3.904.548.948,37		2.347.143.766,63				
		6.338.518.939,53	3.664.723.357,17	2.362.966.610,71	6.017.689.967,86		2.673.795.582,36				






CONTO BILANCIO SPESA

Viale Leonardo da Vinci, 6 - Palazzo I. Silone
67100 L'Aquila

27/11/2013
Esercizio 2012
Pagina 1

Riepilogo	Previsioni			Pagamenti			Residui da Conservare			Somme Impegnate			Minori Residui / Economie		
	Residui Comp. Cassa	Residui Iniziali(1) Definitivi di Comp.(2) Definitivi di Cassa(3)	Da Residui(4) Da Competenza(5) Tot. Pagamenti(6)	Da Residui (7=-1-4-13-14) Da Comp.(8) Tot. da pagare(9)	Res. Finali (10-4+7) Da Comp.(11) Tot. Impegni(12)	Perenzione(13)	Insussistenti(14) Eco.Imp.Comp(15-2-11) Eco.Pag.li Cassa(16-3-5)								
01 ORGANI ISTITUZIONALI		5.408.784,07 28.326.390,98 33.175.064,67	4.390.090,24 27.330.890,27 31.720.980,51	553.249,07 292.146,51 845.394,58	4.943.339,31 27.623.035,78 32.566.375,09	438.076,09	27.428,67 703.355,20 1.454.084,16								
02 AMMINISTRAZIONE GENERALE		300.191.420,33 293.289.627,35 464.669.233,92	88.620.334,78 143.964.705,96 232.785.040,74	193.073.943,26 64.852.107,28 257.926.050,54	281.894.278,04 208.816.813,24 490.711.091,28	9.263.110,63	9.014.031,66 84.472.814,11 231.884.193,18								
03 POLITICHE ABITATIVE E INTERVENTI NEL SETTORE EDILIZIO		6.992.967,86 21.922.114,65 28.639.484,86	1.626.622,71 10.013.359,44 11.639.982,15	5.366.345,17 1.039.829,12 6.406.174,29	6.992.967,86 11.053.188,56 18.046.156,44	0,00	0,00 10.868.926,09 16.999.502,71								
04 OPERE PUBBLICHE		2.729.691,80 53.985.942,41 56.505.804,88	840.336,93 17.445.495,29 18.285.832,22	1.889.354,87 3.243.976,31 5.133.331,18	2.729.691,80 20.689.471,60 23.419.163,40	0,00	0,00 33.296.470,81 38.219.972,66								
05 DIFESA DEL SUOLO PROTEZIONE CIVILE E TUTELA AMBIENTALE		74.411.928,82 116.450.898,38 143.788.981,82	17.001.382,65 19.712.146,45 36.713.529,10	47.724.657,43 21.205.949,06 68.930.606,49	64.726.040,08 40.918.095,51 105.644.135,59	1.675.978,44	8.009.910,30 75.532.802,87 107.075.452,72								
06 SERVIZI E INFRASTRUTTURE PER LA MOBILITA' E IL TRASPORTO MERCI		195.120.047,84 218.640.153,88 290.017.862,88	45.364.347,30 167.039.976,71 212.404.324,01	148.260.782,23 30.586.554,27 178.847.336,50	193.625.129,63 197.626.530,98 391.251.660,51	1.494.918,31	0,00 21.013.622,90 77.613.538,87								
07 AGRICOLTURA, FORESTE ED ECONOMIA MONTANA		39.312.235,87 21.456.720,67 42.672.467,98	9.068.937,28 6.708.434,42 15.777.371,70	27.562.689,22 5.865.891,27 33.428.580,49	36.631.626,50 12.574.325,69 49.205.952,19	269.837,73	2.410.771,64 8.882.394,98 26.895.096,28								






CONTO BILANCIO SPESA

Viale Leonardo da Vinci, 6 - Palazzo I. Silone
67100 L'Aquila

27/11/2013
Esercizio 2012
Pagina 2

Riepilogo	Previsioni			Pagamenti		Residui da Conservare		Somme Impegnate		Minori Residui / Economie	
	Residui Comp. Cassa	Residui Iniziali(1) Definitive di Comp.(2) Definitive di Cassa(3)	Da Residui(4) Da Competenza(5) Tot. Pagamenti(6)	Da Residui (7=1-4-13-14) Da Comp.(8) Tot. da pagare(9)	Res. Finali (10=4+7) Da Comp.(11) Tot. Impegni(12)	Perenzione(13)	Inesistenti(14) Eco. Imp. Comp(15=2-11) Eco. Pag. a Cassa(16=3-6)				
06 INDUSTRIA, ARTIGIANATO, COMMERCIO E ENERGIA		32.061.443,96 114.179.720,58 129.971.634,84	7.379.689,65 16.579.210,80 23.958.900,45	24.600.134,99 14.768.854,75 39.368.989,74	31.979.824,64 31.348.065,55 63.327.890,19	36.494,65	45.124,67 82.831.655,03 106.012.934,39				
09 TURISMO		2.590.427,39 20.861.173,11 19.770.473,11	2.053.223,59 5.056.351,66 7.109.575,25	537.203,80 4.762.760,87 5.299.964,67	2.590.427,39 9.819.112,53 12.409.539,92	0,00	0,00 11.042.060,58 12.680.897,86				
10 ISTRUZIONE, CULTURA ED ATTIVITA' RICREATIVE		26.820.042,50 39.536.684,83 54.773.255,43	13.108.952,29 15.367.645,43 28.476.597,72	10.548.236,52 21.609.107,07 32.157.343,59	23.657.188,81 36.976.752,50 60.633.941,31	737.883,94	2.424.969,75 2.559.932,33 26.296.657,71				
11 FORMAZIONE PROFESSIONALE E POLICHE DEL LAVORO		144.456.666,58 151.700.625,70 167.387.165,16	17.575.467,19 32.475.889,53 50.051.176,72	121.141.646,00 64.451.300,54 185.592.946,54	138.717.133,19 96.926.990,07 235.644.123,26	4.682.290,87	1.057.242,52 54.773.635,63 117.335.988,44				
12 PROMOZIONE E TUTELA DELLA SALUTE		210.154.173,40 2.690.274.359,97 2.625.649.373,80	43.731.745,67 2.226.158.234,74 2.269.889.980,41	91.401.485,22 130.132.774,17 221.534.259,39	135.133.230,89 2.356.291.008,91 2.491.424.239,80	73.596.234,63	1.424.707,88 333.983.351,06 355.759.393,39				
13 PROTEZIONE SOCIALE		17.481.992,65 36.626.981,71 54.228.596,60	11.625.149,54 25.025.881,16 36.651.010,70	4.326.536,59 7.157.678,66 11.484.215,25	15.951.686,13 32.183.539,82 48.135.225,95	1.480.355,27	49.951,25 4.443.441,89 17.577.585,90				
14 POLITICHE PER LO SVILUPPO DELLE AUTONOMIE LOCALI E FEDERALISMO		4.420.048,89 14.832.179,69 17.867.578,09	3.630.965,54 10.538.218,34 14.369.183,88	502.966,94 3.934.199,59 4.437.166,53	4.333.932,48 14.472.417,93 18.806.350,41	86.116,41	0,00 359.761,76 3.498.394,21				





CONTO BILANCIO SPESA

27/11/2013
Esercizio 2012
Pagina 3

Viale Leonardo da Vinci, 6 - Palazzo I. Silone
67100 L'Aquila

Riepilogo	Previsioni			Pagamenti		Residui da Conservare		Somme Impegnate		Minori Residui / Economiche	
	Residui Comp. Cassa	Residui Iniziali(1) Definitive di Comp.(2) Definitive di Cassa(3)	Da Residui(4) Da Competenza(5) Tot. Pagamenti(6)	Da Residui (7=1-4-13-14) Da Comp.(8) Tot. da pagare(9)	Res. Finali (10=4+7) Da Comp.(11) Tot. Impegni(12)	Perenzione(13)	Inasissibili(14) Eco.Imp.Comp(15=2-11) Eco.Pag.li Cassa(16=3-6)				
15 FONDI	0,00	970.844.183,50	0,00	0,00	0,00	0,00	970.844.183,50	0,00	0,00	0,00	680.636.803,90
16 GESTIONE DEL DEBITO	0,00	198.371.957,59	184.192.870,01	0,00	184.192.870,01	0,00	14.179.087,58	0,00	0,00	0,00	14.179.087,58
99 CONTABILITA' SPECIALI	0,00	1.169.234.522,84	276.010.623,23	883.223.899,61	1.169.234.522,84	0,00	637.356.270,31	0,00	0,00	0,00	639.695.988,40
		1.260.393.000,00	214.686.378,37	408.350.351,32	623.036.729,69						
		1.330.393.000,00	490.697.001,60	1.301.574.250,93	1.792.271.252,53						
TOTALE GENERALE		2.231.386.394,82	542.427.888,59	1.570.713.130,92	2.113.141.019,51	93.781.246,97	24.464.128,34				2.347.143.766,63
		6.251.692.715,00	3.122.295.468,58	782.253.479,79	3.904.548.948,37		2.673.795.582,36				
		6.338.518.939,53	3.664.723.357,17	2.352.966.610,71	6.017.689.967,86						

CONSIGLIO REGIONALE DELL'ABRUZZO

La presente copia, formata da N.6.....

fogli è conforme all'originale.

L'Aquila, li 02/12/2014.....

IL RESPONSABILE

UFFICIO SEGRETERIA CONSIGLIO

Valerio Tardel

