

**GIUNTA REGIONALE D'ABRUZZO**

Direzione Regionale  
Riforme Istituzionali Enti Locali  
Bilancio Attività Sportive

**SERVIZIO BILANCIO**

# RENDICONTO GENERALE PER L'ESERCIZIO 2012



ALLEGATO come parte integrante alla deliberazione n. **594** del **23 SET 2014**  
IL SEGRETARIO DELLA GIUNTA  
*Dr. Walter Godegnani*

**GIUNTA REGIONALE D'ABRUZZO**

Direzione Regionale  
Riforme Istituzionali Enti Locali  
Bilancio Attività Sportive

**SERVIZIO BILANCIO**

# **CONTO FINANZIARIO PER L'ESERCIZIO 2012**



**GIUNTA REGIONALE D'ABRUZZO**

Direzione Regionale  
Riforme Istituzionali Enti Locali  
Bilancio Attività Sportive

**SERVIZIO BILANCIO**

# **RIEPILOGO PER UNITA' PREVISIONALI DI BASE**



CONTO BILANCIO ENTRATA

27/11/2013  
Esercizio 2012  
Pagina 1

Viale Leonardo da Vinci, 6 - Palazzo I. Silone  
67100 L'Aquila

Codice	Descrizione	Previsioni			Riscossioni			Residui da Riportare			Somme Accertate			Differenza dalle previsioni	
		Residui Comp. Cassa	Residui Effettivi(1) Definitivi di Comp.(2) Definitivi di Cassa(3)	Da Residui(4) Da Competenza(5) Tot. Riscossioni(6=4+5)	Da Residui (7=1-4-13) Da Comp. (8=10-5) Tot. Residui(9=7+8)	Da Comp.(10)	Res. Eliminati(11) Mag. Min. Acc.(12=10-2) Mag. Min. Risc.(13=6-3)								
00.01.001	FONDO INIZIALE DI CASSA		0,00	0,00	0,00	0,00	0,00	0,00	0,00	0,00	0,00	0,00	0,00	0,00	0,00
00.01.002	AVANZO DI AMMINISTRAZIONE		0,00	0,00	0,00	0,00	0,00	0,00	0,00	0,00	0,00	0,00	0,00	-1.563.276.000,00	0,00
00.01.003	GIACENZA DI CASSA EFFETTIVA ALL'INIZIO DELL'ESERCIZIO PER RENDICONTO		0,00	0,00	0,00	0,00	0,00	0,00	0,00	0,00	0,00	0,00	0,00	-1.563.276.000,00	0,00
Totale Categoria		00.01	1.563.276.000,00	305.000.000,00	0,00	0,00	0,00	0,00	0,00	0,00	0,00	0,00	0,00	-1.563.276.000,00	0,00
Totale Titolo		00	1.563.276.000,00	305.000.000,00	0,00	0,00	0,00	0,00	0,00	0,00	0,00	0,00	0,00	-1.563.276.000,00	0,00
01.01.001	IMPOSTE		2.934.786,74	2.934.786,73	2.934.786,73	0,01	2.430.718,10	2.430.718,11	14.821.140,58	14.821.140,58	0,00	1.821.140,58	13.825.209,21	0,00	0,00
01.01.002	TASSE		13.534.292,75	13.534.292,75	13.534.292,75	0,00	10.787.570,99	10.787.570,99	160.366.957,90	160.366.957,90	0,00	-7.143.042,10	7.233.679,86	0,00	0,00
01.01.003	ALTRI TRIBUTI		990.370.639,90	210.533.800,84	210.533.800,84	779.836.839,06	418.868.454,95	1.198.483.294,01	2.456.633.608,91	2.456.633.608,91	0,00	-76.733.642,85	-638.378.769,20	0,00	0,00
Totale Categoria		01.01	4.459.453.719,39	5.679.393.380,32	5.679.393.380,32	779.836.839,06	2.456.633.608,91	4.198.483.294,01	14.821.140,58	14.821.140,58	0,00	1.821.140,58	13.825.209,21	0,00	0,00
Totale Titolo		01	4.459.453.719,39	5.679.393.380,32	5.679.393.380,32	779.836.839,06	2.456.633.608,91	4.198.483.294,01	14.821.140,58	14.821.140,58	0,00	1.821.140,58	13.825.209,21	0,00	0,00



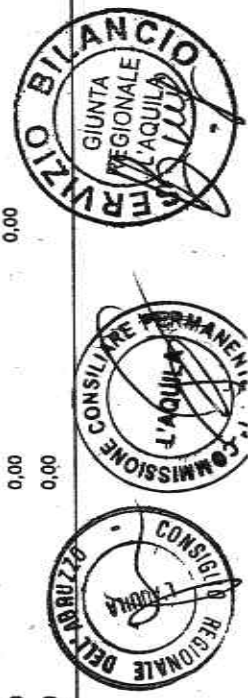


CONTO BILANCIO ENTRATA

Viale Leonardo da Vinci, 6 - Palazzo I. Silone  
67100 L'Aquila

27/11/2013  
Esercizio 2012  
Pagina 2

Codice	Descrizione	Previsioni			Riscossioni			Residui da Riportare			Somme Accertate			Differenza dalle previsioni		
		Residui Comp. Cassa	Residui Effettivi(1) Definitivi di Comp.(2) Definitive di Cassa(3)	Da Residui(4) Da Competenza(5) Tot. Riscossioni(6=4+5)	Da Residui(7=1-4-13) Da Comp.(8=10-5) Tot. Residui(9=7+8)	Da Comp.(10)	Res. Eliminati(11) Mag.Min. Acc.(12=10-2) Mag.Min. Risc.(13=6-3)									
	Totale Categoria	01.01	1.006.839.719,39 2.713.877.251,76 3.044.289.724,00	227.002.880,32 2.198.946.963,35 2.426.949.843,67	779.836.839,07 431.874.744,04 1.211.711.583,11	2.631.821.707,39	0,00 -82.055.544,37 -817.319.880,33									
01.02.001	QUOTE DI TRIBUTI ERARIALI		410.917.672,97 109.085.071,85 802.685.071,85	71.287.687,84 81.560.179,48 152.847.867,32	339.629.985,13 9.357.294,61 348.987.279,74	0,00 -18.167.597,76 -649.837.204,53										
	Totale Categoria	01.02	410.917.672,97 109.085.071,85 802.685.071,85	71.287.687,84 81.560.179,48 152.847.867,32	339.629.985,13 9.357.294,61 348.987.279,74	0,00 -18.167.597,76 -649.837.204,53										
	Totale Titolo	01	1.417.757.392,36 2.822.962.323,61 3.846.954.795,85	298.290.568,16 2.281.507.142,83 2.579.797.710,99	1.119.466.824,20 441.232.038,65 1.560.698.862,85	0,00 -100.223.142,13 -1.267.157.084,86										
02.01.001	TRASFERIMENTI CORRENTI DALL'UNIONE EUROPEA PER LA FORMAZIONE PROFESSIONALE E I PROGRAMMI E PROGETTI COMUNITARI		6.998.486,43 2.574.483,59 4.026.451,90	1.076.606,75 494.020,00 1.570.626,75	5.921.885,66 2.080.463,59 8.002.329,25	-14,02 0,00 -2.455.825,15										
02.01.002	TRASFERIMENTI CORRENTI DALL'UNIONE EUROPEA PER LA FORMAZIONE PROFESSIONALE E IL LAVORO		3.790,62 0,00 0,00	0,00 0,00 0,00	0,00 0,00 0,00	-3.790,62 0,00 0,00										
02.01.003	ALTRI TRASFERIMENTI CORRENTI DALL'UNIONE EUROPEA		64.539,50 5.965,04 6.965,04	0,00 5.965,04 5.965,04	64.539,50 0,00 64.539,50	0,00 0,00 0,00										
02.01.004	CODICE MECCANOGRAFICO 02.01.004		0,00 0,00 0,00	0,00 0,00 0,00	0,00 0,00 0,00	0,00 0,00 0,00										





# CONTO BILANCIO ENTRATA

27/11/2013  
Esercizio 2012  
Pagina 3

Viale Leonardo da Vinci, 6 - Palazzo I. Silone  
67100 L'Aquila

Codice	Descrizione	Previsioni			Riscossioni			Residui da Riportare			Somme Accertate		Differenza dalle previsioni	
		Residui Comp. Cassa	Residui Effettivi(1) Definitivi di Comp.(2) Definitivi di Cassa(3)	Da Residui(4) Da Competenze(5) Tot. Riscossioni(6=4+5)	Da Residui(7=1+4-13) Da Comp.(8=10-5) Tot. Residui(9=7+8)	Da Comp.(10)	Res. Eliminati(11) Mag.Min Acc.(12=10-2) Mag.Min.Risc.(13=6-3)							
02.01.005	TRASFERIMENTI PER LA REALIZZAZIONE DEI PROGETTI ATTUATIVI DEL PROGRAMMA COMUNITARIO INTERREG III A		1.981.775,91 0,00 95.762,77	0,00 0,00 0,00	1.981.775,91	1.981.775,91	0,00 0,00 0,00	1.981.775,91	0,00 0,00 0,00	0,00 0,00 -95.762,77	0,00 0,00 -3.804,84	0,00 0,00 -2.551.587,92	0,00 0,00 -95.762,77	0,00 0,00 -3.804,84
	Totale Categoria 02.01		9.048.592,46 2.580.448,63 4.128.179,71	1.076.806,75 82.060.164,52 1.576.591,79	7.968.181,07 2.080.463,59 10.048.644,66	7.968.181,07 2.080.463,59 10.048.644,66	0,00 0,00 0,00	7.968.181,07 2.080.463,59 10.048.644,66	0,00 0,00 0,00	0,00 0,00 -2.551.587,92	0,00 0,00 -3.804,84	0,00 0,00 -2.551.587,92	0,00 0,00 -2.551.587,92	0,00 0,00 -2.551.587,92
02.02.001	ASSEGNAZIONI CORRENTI DALLO STATO PER INTERVENTI NEL CAMPO AGRICOLO		0,00 284.233,88 284.233,88	0,00 250.097,41 250.097,41	0,00 34.136,47 34.136,47	0,00 34.136,47 34.136,47	0,00 34.136,47 34.136,47	0,00 34.136,47 34.136,47	0,00 34.136,47 34.136,47	0,00 0,00 -34.136,47	0,00 0,00 -34.136,47	0,00 0,00 -34.136,47	0,00 0,00 -34.136,47	0,00 0,00 -34.136,47
02.02.002	ASSEGNAZIONE CORRENTI DALLO STATO PER OPERE PUBBLICHE		740.158,60 236.300,00 1.230.458,60	0,00 186.300,00 186.300,00	740.158,60 0,00 740.158,60	740.158,60 0,00 740.158,60	740.158,60 0,00 740.158,60	740.158,60 0,00 740.158,60	186.300,00 0,00 186.300,00	-60.000,00 0,00 -1.044.158,60	0,00 0,00 -1.044.158,60	-60.000,00 0,00 -1.044.158,60	-60.000,00 0,00 -1.044.158,60	-60.000,00 0,00 -1.044.158,60
02.02.003	ASSEGNAZIONI CORRENTI DALLO STATO PER INTERVENTI NEL SETTORE AMBIENTALE		118.640,48 20.000,00 20.000,00	0,00 20.000,00 20.000,00	118.640,48 0,00 118.640,48	118.640,48 0,00 118.640,48	118.640,48 0,00 118.640,48	118.640,48 0,00 118.640,48	20.000,00 0,00 20.000,00	0,00 0,00 0,00	0,00 0,00 0,00	0,00 0,00 0,00	0,00 0,00 0,00	0,00 0,00 0,00
02.02.004	ASSEGNAZIONI CORRENTI DALLO STATO PER INTERVENTI NEL SETTORE SANITARIO E VETERINARIO		55.539.872,26 71.397.879,49 67.465.216,99	38.245.126,91 22.211.989,67 60.457.126,58	17.284.123,35 47.886.308,06 65.169.431,40	17.284.123,35 47.886.308,06 65.169.431,40	17.284.123,35 47.886.308,06 65.169.431,40	17.284.123,35 47.886.308,06 65.169.431,40	70.097.307,72	-10.722,00 -1.300.571,77 -7.008.090,41	-10.722,00 -1.300.571,77 -7.008.090,41	-10.722,00 -1.300.571,77 -7.008.090,41	-10.722,00 -1.300.571,77 -7.008.090,41	-10.722,00 -1.300.571,77 -7.008.090,41
02.02.005	ASSEGNAZIONI CORRENTI DALLO STATO PER INTERVENTI NEL SETTORE SOCIALE		1.871.157,51 549.344,89 549.344,89	633.046,20 549.344,89 1.182.391,09	1.238.111,31 0,00 1.238.111,31	1.238.111,31 0,00 1.238.111,31	1.238.111,31 0,00 1.238.111,31	1.238.111,31 0,00 1.238.111,31	549.344,89	0,00 633.046,20	0,00 633.046,20	0,00 633.046,20	0,00 633.046,20	0,00 633.046,20
02.02.006	ASSEGNAZIONI CORRENTI DALLO STATO PER INTERVENTI NEL SETTORE INDUSTRIA ARTIGIANATO E COMMERCIO		327.595,84 0,00 0,00	233.465,30 0,00 233.465,30	94.130,54 0,00 94.130,54	94.130,54 0,00 94.130,54	94.130,54 0,00 94.130,54	94.130,54 0,00 94.130,54	0,00	0,00 233.465,30	0,00 233.465,30	0,00 233.465,30	0,00 233.465,30	0,00 233.465,30



Viale Leonardo da Vinci, 6 - Palazzo I. Silone  
67100 L'Aquila

Codice	Descrizione	Residui Comp. Cassa	Previsioni			Residui da Riportare			Somme Accertate		Differenza dalle previsioni	
			Residui Effettivi(1) Definitive di Comp.(2) Definitive di Cassa(3)	Da Residui(4) Da Competenza(5) Tot. Riscossioni(6=4+5)	Da Residui (7=1+4+13) Da Comp.(8=10+5) Tot. Residui(9=7+8)	Da Comp.(10)	Res. Eliminati(11) Mag.Min.Acc.(12=10-2) Mag.Min.Risc.(13=6-3)					
02.02.007	ASSEGNAZIONI CORRENTI DALLO STATO PER INTERVENTI DI PROTEZIONE CIVILE		886.357,50 1.228.472,92 366.470,92	586.000,70 642.471,82 1.228.472,32	300.356,80 586.001,30 886.358,10	1.228.472,92		0,00 0,00 872.001,40				
02.02.008	TRASFERIMENTI CORRENTI DALLO STATO PER RIPIANO DISAVANZI SANITA'		0,00 340.000,00 340.000,00	0,00 0,00 0,00	0,00 340.000,00 340.000,00		340.000,00	0,00 0,00 -340.000,00				
02.02.009	TRASFERIMENTI CORRENTI DALLO STATO PER PROGRAMMICOMUNITARI		366.329,30 366.039,10 548.476,38	38.894,38 0,00 38.894,38	327.434,92 366.039,10 682.474,02	365.039,10	365.039,10	0,00 0,00 -609.581,98				
02.02.010	TRASFERIMENTI CORRENTI DALLO STATO PER FORMAZIONE PROFESSIONALE E LAVORO		42.105.421,22 16.117.538,92 16.117.538,92	3.061.271,44 8.436.957,55 11.498.228,99	38.973.700,82 6.134.775,37 45.108.476,99	14.571.732,92		-70.449,16 -1.545.806,00 -4.519.309,93				
02.02.011	TRASFERIMENTI CORRENTI DALLO STATO PER INTERVENTI NEL SETTORE TRASPORTI		3.344.599,00 5.415.543,00 5.415.543,00	0,00 2.070.992,12 2.070.992,12	3.344.599,00 1.334.624,83 4.679.123,83	3.405.516,75		0,00 -2.010.026,25 -3.344.550,88				
02.02.012	TRASFERIMENTI CORRENTI DALLO STATO PER INTERVENTI NEL CAMPO FORESTALE		668.935,76 181.146,87 181.146,87	0,00 181.146,87 181.146,87	668.935,76 0,00 668.935,76		181.146,87	0,00 0,00 0,00				
02.02.013	TRASFERIMENTI CORRENTI DALLO STATO PER INTERVENTI NEL CAMPO DELL'ISTRUZIONE		288.175,86 6.247.489,03 6.247.489,03	0,00 6.247.489,03 6.247.489,03	288.175,85 0,00 288.175,85	6.247.489,03		0,00 0,00 0,00				
02.02.014	ALTRI TRASFERIMENTI CORRENTI DALLO STATO		138.311.340,42 52.273.451,94 137.273.451,94	58.400,41 45.818.790,83 45.877.191,24	138.252.940,01 775.761,75 139.028.701,76	46.594.552,59		0,00 -5.678.899,36 -91.396.260,70				









Viale Leonardo da Vinci, 6 - Palazzo I. Silone  
67100 L'Aquila

Codice	Descrizione	Previsioni			Riscossioni			Residui da Riportare			Somme Accertate			Differenza delle previsioni		
		Residui Comp. Cassa	Residui Effettivi(1) Definitivi di Comp.(2)	Da Residui(4) Da Competenza(5) Tot. Riscossioni(6=4+5)	Da Residui (7=1-4-13) Da Comp.(8=10-5) Tot. Residui(9=7+8)	Da Comp.(10)	Res. Elliminati(11) Mag.Min. Acc.(12=10-2) Mag.Min. Risc.(13=8-3)									
03.02.001	CANONI E FITTI ATTIVI		832.707,49	674.329,47	158.378,02	0,00										
			13.145.100,00	11.852.603,87	1.102.254,92	-190.241,11				12.964.858,89						
			13.145.100,00	12.526.933,44	1.260.632,94	-618.166,56										
	Totale Categoria	03.02	832.707,49	674.329,47	158.378,02	0,00				12.964.858,89						
			13.145.100,00	30.816.728,35	1.102.254,92	-190.241,11										
			13.145.100,00	12.526.933,44	1.260.632,94	-618.166,56										
03.03.001	UTILI DI ENTI, AZIENDE REGIONALI E SOCIETÀ PARTECIPATE		1.463.442,90	0,00	1.463.442,90	0,00				1.780.604,52						
			0,00	115.865,92	1.664.738,60	1.780.604,52										
			0,00	115.865,92	3.128.181,50	115.865,92										
	Totale Categoria	03.03	1.463.442,90	0,00	1.463.442,90	0,00				1.780.604,52						
			0,00	115.865,92	1.664.738,60	1.780.604,52										
			0,00	115.865,92	3.128.181,50	115.865,92										
03.04.001	PROVENTI DA SERVIZI PUBBLICI REGIONALI		138.041,79	84.563,06	53.458,73	0,00				1.035.222,34						
			1.710.683,00	831.986,99	203.235,35	-675.460,86										
			1.710.683,00	916.570,05	256.684,08	-794.112,95										
	Totale Categoria	03.04	138.041,79	84.563,06	53.458,73	0,00				1.035.222,34						
			1.710.683,00	947.852,91	203.235,35	-675.460,86										
			1.710.683,00	916.570,05	256.684,08	-794.112,95										
03.05.001	INTROITI DIVERSI, RIMBORSI E RECUPERI VARI		16.887.026,61	391.340,18	16.481.943,86	-13.742,77				7.875.222,64						
			7.848.823,87	7.822.562,02	252.660,62	226.398,77										
			9.999.114,56	8.013.902,20	16.734.604,28	-1.985.212,36										
	Totale Categoria	03.05	16.887.026,61	391.340,18	16.481.943,86	-13.742,77				7.875.222,64						
			7.848.823,87	7.822.562,02	252.660,62	226.398,77										
			9.999.114,56	8.013.902,20	16.734.604,28	-1.985.212,36										
03.05.002	ENTRATE PER SANZIONI AMMINISTRATIVE E VIOLAZIONIBTRIBUTARIE		2.571.760,93	2.188.080,84	383.670,09	0,00				10.848.623,15						
			14.540.000,00	9.854.250,60	994.372,55	-3.691.376,85										
			10.040.000,00	12.042.341,44	1.378.042,84	2.002.341,44										
	Totale Categoria	03.06	2.571.760,93	2.188.080,84	383.670,09	0,00				10.848.623,15						
			14.540.000,00	9.854.250,60	994.372,55	-3.691.376,85										
			10.040.000,00	12.042.341,44	1.378.042,84	2.002.341,44										



Viale Leonardo da Vinci, 6 - Palazzo I. Silone  
67100 L'Aquila

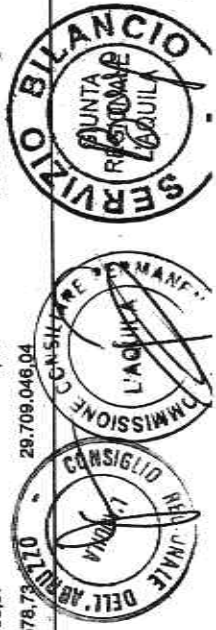
Codice	Descrizione	Previsioni			Riscossioni			Residui da Riportare			Somme Accertate		Differenza dalle previsioni	
		Residui Comp. Cassa	Residui Effettivi(1) Definitivi di Comp.(2) Definitive di Cassa(3)	Da Residui(4) Da Competenza(5) Tot. Riscossioni(6=4+5)	Da Residui(7=1+4+13) Da Comp.(8=10-5) Tot. Residui(9=7+8)	Da Comp.(10)	Res.Elminati(11) Mag.Min.Acc.(12=10-2) Mag.Min.Risc.(13=6-3)							
03.05.003	RIMBORSO DI CREDITI PER INTERVENTI CORRENTI DERIVANTI DA FINANZIAMENTI STATALI E COMUNITARI		0,00	0,00	0,00	0,00	0,00	0,00	0,00	8.653.681,74	8.653.681,74	0,00	0,00	
			8.653.681,74	0,00	8.653.681,74	0,00	8.653.681,74	0,00	0,00	8.653.681,74	8.653.681,74	0,00	0,00	
			8.653.681,74	0,00	8.653.681,74	0,00	8.653.681,74	0,00	0,00	8.653.681,74	8.653.681,74	0,00	0,00	
	Totale Categoria	03,05	19.458.787,64	2.579.431,02	16.865.613,75	16.865.613,75	16.865.613,75	16.865.613,75	0,00	27.377.527,53	27.377.527,53	-3.464.978,08	-8.636.552,66	
	Totale Titolo	03	28.013.742,80	3.506.982,41	24.493.037,72	24.493.037,72	24.493.037,72	24.493.037,72	0,00	43.616.774,74	43.616.774,74	-2.591.902,03	-10.004.956,87	
			46.198.676,77	30.537.048,18	13.079.726,56	13.079.726,56	13.079.726,56	13.079.726,56	0,00	427.000,00	427.000,00	0,00	0,00	
			44.048.987,46	34.044.010,59	37.572.764,28	37.572.764,28	37.572.764,28	37.572.764,28	0,00	427.000,00	427.000,00	0,00	0,00	
04.01.001	ALIENAZIONE DI BENI IMMOBILI MOBILI E DIRITTI PATRIMONIALI		61.972,19	0,00	61.972,19	61.972,19	61.972,19	61.972,19	0,00	427.000,00	427.000,00	0,00	0,00	
			0,00	427.000,00	0,00	427.000,00	0,00	427.000,00	0,00	427.000,00	427.000,00	0,00	0,00	
			0,00	0,00	0,00	0,00	0,00	0,00	0,00	0,00	0,00	0,00	0,00	
			0,00	0,00	0,00	0,00	0,00	0,00	0,00	0,00	0,00	0,00	0,00	
	Totale Categoria	04,01	61.972,19	427.000,00	427.000,00	427.000,00	427.000,00	427.000,00	0,00	427.000,00	427.000,00	0,00	0,00	
04.01.002	ALIENAZIONI VALORI MOBILIARI		0,00	0,00	0,00	0,00	0,00	0,00	0,00	0,00	0,00	0,00	0,00	
			0,00	0,00	0,00	0,00	0,00	0,00	0,00	0,00	0,00	0,00	0,00	
			0,00	0,00	0,00	0,00	0,00	0,00	0,00	0,00	0,00	0,00	0,00	
			0,00	0,00	0,00	0,00	0,00	0,00	0,00	0,00	0,00	0,00	0,00	
	Totale Categoria	04,01	61.972,19	427.000,00	427.000,00	427.000,00	427.000,00	427.000,00	0,00	427.000,00	427.000,00	0,00	0,00	
04.02.001	RISCOSSIONE DI CREDITI E DI ANTICIPAZIONI		0,00	0,00	0,00	0,00	0,00	0,00	0,00	0,00	0,00	0,00	0,00	
			0,00	0,00	0,00	0,00	0,00	0,00	0,00	0,00	0,00	0,00	0,00	
			0,00	0,00	0,00	0,00	0,00	0,00	0,00	0,00	0,00	0,00	0,00	
			0,00	0,00	0,00	0,00	0,00	0,00	0,00	0,00	0,00	0,00	0,00	
	Totale Categoria	04,02	0,00	0,00	0,00	0,00	0,00	0,00	0,00	0,00	0,00	0,00	0,00	
04.02.002	RIMBORSO DI CREDITI PER INTERVENTI IN CONTO CAPITALE		22.165.606,52	82.171,22	22.083.435,30	22.083.435,30	22.083.435,30	22.083.435,30	0,00	4.342.586,17	4.342.586,17	-4.387.413,83	-4.322.301,37	
			8.730.000,00	4.325.527,41	17.058,76	17.058,76	17.058,76	17.058,76	0,00	4.342.586,17	4.342.586,17	-4.387.413,83	-4.322.301,37	
			8.730.000,00	4.407.698,63	22.100.494,06	22.100.494,06	22.100.494,06	22.100.494,06	0,00	4.342.586,17	4.342.586,17	-4.387.413,83	-4.322.301,37	
	Totale Categoria	04,02	22.165.606,52	82.171,22	22.083.435,30	22.083.435,30	22.083.435,30	22.083.435,30	0,00	4.342.586,17	4.342.586,17	-4.387.413,83	-4.322.301,37	



CONTO BILANCIO ENTRATA

Viale Leonardo da Vinci, 6 - Palazzo I. Silone  
67100 L'Aquila

Codice	Descrizione	Previsioni			Riscossioni			Residui da Riportare			Somme Accertate		Differenza dalle previsioni	
		Residui Comp. Cassa	Residui Effettivi(1) Definitivi di Comp.(2) Definitivi di Cassa(3)	Da Residui(4) Da Competenze(5) Tot. Riscossioni(6+4+5)	Da Residui(7=1+4+13) Da Comp.(8=10+5) Tot. Residui(9=7+8)	Da Comp.(10)	Res. Eliminati(11) Mag. Min. Acc.(12=10-2) Mag. Min. Ric.(13=8-3)							
04.02.003	RIMBORSO DI CREDITI PER INTERVENTI IN CONTO CAPITALE DERIVANTI DA FINANZIAMENTI STATALI E COMUNITARI		4.528.611,82 2.621.603,72 2.636.873,84	112.340,55 2.836.655,30 2.947.995,85	4.286.391,68 1.218.598,60 5.504.990,28	4.054.253,90	-129.879,59 1.432.660,18 311.122,01							
	Totale Categoria 04.02		28.694.218,34 11.351.603,72 11.366.873,84	194.511,77 7.588.182,71 7.355.694,48	26.369.826,98 1.235.657,36 27.605.484,34	8.396.840,07	-129.879,59 -2.954.763,65 -4.011.179,36							
04.03.001	TRASFERIMENTI IN CONTO CAPITALE DALLO STATO PER PROTEZIONE CIVILE E CALAMITA' NATURALI		790.638,89 53.890.788,73 54.683.540,06	0,00 10.090.788,73 10.090.788,73	790.638,89 43.800.000,00 44.590.638,89	53.890.788,73	0,00 0,00 -44.692.751,33							
04.03.002	TRASFERIMENTI IN CONTO CAPITALE DALLO STATO PER INIZIATIVE PROGETTI E PROGRAMMI COMUNITARI		322.429.070,03 40.605.820,35 44.924.215,67	26.619.640,89 882,17 26.620.523,06	295.809.429,14 37.722.184,85 333.531.613,99	37.723.067,02	0,00 -2.882.753,33 -18.303.692,61							
04.03.003	TRASFERIMENTI IN CONTO CAPITALE DALLO STATO PER OPERE PUBBLICHE		20.429.976,82 2.182.241,94 18.948.867,71	56.886,56 116.202,80 173.089,36	20.373.090,06 0,00 20.373.090,06	116.202,80	0,00 -2.066.039,14 -18.775.778,35							
04.03.004	TRASFERIMENTI IN CONTO CAPITALE DALLO STATO PER AGRICOLTURA, FORESTE E ZOOTECNIA		19.399.835,32 1.342.542,02 1.342.542,02	0,00 1.342.536,58 1.342.536,58	19.399.835,32 5,44 19.399.840,76	1.342.542,02	0,00 0,00 -5,44							
04.03.005	TRASFERIMENTI IN CONTO CAPITALE DALLO STATO PER INVESTIMENTI IN SANITA'		119.075.929,89 18.174,59 33.513,33	11.788.353,22 18.174,60 11.786.527,82	107.307.576,67 0,00 107.307.576,67	18.174,60	0,00 0,01 11.753.014,49							
04.03.006	TRASFERIMENTI IN CONTO CAPITALE DALLO STATO PER EDILIZIA ED AMBIENTE		33.454.115,80 1.856.508,97 28.453.626,85	3.745.089,76 1.416.508,97 5.161.578,73	29.709.046,04 0,00 29.709.046,04	1.416.508,97	0,00 -440.000,00 -23.292.048,12							



CONTO BILANCIO ENTRATA

27/11/2013  
Esercizio 2012  
Pagina 9

Viale Leonardo da Vinci, 6 - Palazzo I. Silone  
67100 L'Aquila

Codice	Descrizione	Previsioni			Riscossioni			Residui da Riportare			Somme Accertate		Differenza delle previsioni	
		Residui Comp. Cassa	Residui Effettivi(1) Definitivi di Comp.(2) Definitive di Cassa(3)	Da Residui(4) Da Competenza(5) Tot. Riscossioni(6=4+5)	Da Residui (7=1-4-13) Da Comp.(8=10-5) Tot. Residui(9=7+8)	Da Comp.(10)	Res. Eliminati(11) Mag. Min. Acc.(12=10-2) Mag. Min. Ric.(13=6-3)							
04.03.007	TRASFERIMENTI IN CONTO CAPITALE DALLLO STATO PER INDUSTRIA, COMMERCIO, ARTIGIANATO ED ENERGIA		25.183.194,33 2.028.224,12 19.623.935,94	5.281.200,00 2.028.224,12 7.319.424,12	19.891.994,33 0,00 19.891.994,33	2.028.224,12	0,00	0,00						
04.03.008	TRASFERIMENTO IN CONTO CAPITALE DALLLO STATO PER LA DIFESA E LA TUTELA DEL SUOLO, DEL TERRITORIO E DELLE ACQUE		10.492.884,16 6.707.435,51 6.707.435,51	44.967,22 6.647.435,51 6.692.402,73	10.447.866,94 0,00 10.447.866,94	6.647.435,51	0,00	0,00						
04.03.009	TRASFERIMENTI IN CONTO CAPITALE DALLLO STATO PER INTERVENTI IN CAMPO DEL TURISMO		2.223.158,30 0,00 0,00	1.477,44 0,00 1.477,44	2.221.680,86 0,00 2.221.680,86	0,00	0,00	1.477,44						
04.03.010	TRASFERIMENTI IN CONTO CAPITALE DALLLO STATO PER FONDO OCCUPAZIONE ED INVESTIMENTI		1.656.466,89 0,00 0,00	0,00 0,00 0,00	1.656.466,89 0,00 1.656.466,89	0,00	0,00	0,00						
04.03.011	TRASFERIMENTI IN CONTO CAPITALE DALLLO STATO PER VIABILITÀ E TRASPORTI		10.931.339,85 16.024.805,95 17.014.975,66	0,00 9.371.167,56 9.371.167,56	10.931.339,85 87.097,39 11.018.437,24	9.458.264,95	0,00	0,00						
04.03.012	ALTRI TRASFERIMENTI IN CONTO CAPITALE DALLLO STATO		156.643.933,82 180.446.067,33 248.194.378,03	2.161.608,00 51.514.698,36 53.676.304,36	156.482.325,82 108.931.370,97 265.413.696,79	180.446.067,33	0,00	0,00						
	Totale Categoria 04.03		724.710.493,90 284.102.409,51 438.927.030,78	49.689.203,09 67.533.299,43 132.236.820,49	675.021.290,81 190.540.669,95 866.561.949,46	273.087.276,05	0,00	0,00						
04.04.001	TRASFERIMENTI IN CONTO CAPITALE DALLLO UNIONE EUROPEA PER INIZIATIVE PROGETTI E PROGRAMMI COMUNITARI		326.606.958,97 85.831.256,92 87.413.129,30	22.860.094,39 73.948,74 22.934.043,13	303.746.864,58 69.740.756,08 373.487.620,66	69.814.704,82	0,00	0,00						





CONTO BILANCIO ENTRATA

Viale Leonardo da Vinci, 6 - Palazzo I. Silone  
87100 L'Aquila

27/11/2013  
Esercizio 2012  
Pagina 10

Codice	Descrizione	Residui Comp. Cassa	Previsioni		Riscossioni			Residui da Riportare		Somme Accertate		Differenza dalle previsioni	
			Residui Effettivi(1) Definitivi di Comp.(2) Definitivi di Cassa(3)	Da Residui(4) Da Competenza(5) Tot. Riscossioni(6=4+5)	Da Residui(7=1-4-13) Da Comp.(8=10-5) Tot. Residui(9=7+8)	Da Comp.(10)	Res. Eliminati(11) Mag. Min. Acc.(12=10-2) Mag. Min. Risc.(13=6-3)						
04.04.002	ALTRI TRASFERIMENTI IN CONTO CAPITALE DALLA UNIONE EUROPEA		211.222,50	89.844,00	121.378,50	0,00	0,00	0,00	0,00	89.844,00	0,00	0,00	
			0,00	0,00	0,00	0,00	0,00	0,00	0,00	0,00	0,00	0,00	
			0,00	89.844,00	121.378,50					89.844,00			
	Totale Categoria 04.04		328.818.181,47	22.949.938,39	303.868.243,08					0,00		0,00	
			85.831.256,92	67.807.248,17	69.740.758,08					69.814.704,82		-16.016.552,10	
			87.413.129,30	23.023.887,13	373.608.999,16					-64.389.242,17		0,00	
04.05.001	TRASFERIMENTI IN CONTO CAPITALE DA ALTRI SOGGETTI		12.864.548,28	4.489.222,51	8.375.325,77					421.490,46		0,00	
			444.372,62	289.145,78	132.344,88					-22.882,16		0,00	
			444.372,62	4.778.368,29	8.507.670,45					4.333.995,67		0,00	
	Totale Categoria 04.05		12.864.548,28	4.489.222,51	8.375.325,77					421.490,46		0,00	
			444.372,62	289.145,78	132.344,88					-22.882,16		0,00	
			444.372,62	4.778.368,29	8.507.670,45					4.333.995,67		0,00	
	Totale Titolo 04		1.091.149.414,18	77.322.875,76	1.013.696.858,83					352.147.311,40		-129.879,69	
			381.729.842,77	90.497.894,83	281.649.416,77					-29.582.331,37		0,00	
			539.151.406,54	167.820.770,39	1.275.346.075,60					-371.330.636,15		0,00	
05.01.001	MUTUI E PRESTITI PER LA SANITÀ		0,00	0,00	0,00					0,00		0,00	
			0,00	0,00	0,00					0,00		0,00	
			0,00	0,00	0,00					0,00		0,00	
05.01.002	MUTUI E PRESTITI PER IL SETTORE TRASPORTI		0,00	0,00	0,00					0,00		0,00	
			0,00	0,00	0,00					0,00		0,00	
			0,00	0,00	0,00					0,00		0,00	
05.01.003	MUTUI E PRESTITI PER INVESTIMENTI IN ALTRI SETTORI		0,00	0,00	0,00					0,00		0,00	
			0,00	0,00	0,00					0,00		0,00	
			0,00	0,00	0,00					0,00		0,00	






CONTO BILANCIO ENTRATA

Viale Leonardo da Vinci, 6 - Palazzo I. Silone  
67100 L'Aquila

27/11/2013  
Esercizio 2012  
Pagina 11

Codice	Descrizione	Previsioni			Riscossioni		Residui da Riportare		Somme Accertate		Differenza dalle previsioni	
		Residui Comp. Cassa	Residui Effettivi(1) Definitivi di Comp.(2) Definitivi di Cassa(3)	Da Residui(4) Da Competenza(5) Tot. Riscossioni(6=4+5)	Da Residui (7=1-4-13) Da Comp.(8=10-5) Tot. Residui(9=7+8)	Da Comp.(10)	Res. Eliminati(11) Mag. Min. Acc. (12=10-2) Mag. Min. Risc. (13=6-3)					
05.01.005	MUTUI E PRESTITI PER ESTINZIONE ANICIPATA DI MUTUI PRECEDENTEMENTE CONTRATTI		12.917.708,34	0,00	12.917.708,34	0,00	0,00	0,00	0,00		0,00	0,00
	Totale Categoria 05.01		12.917.708,34	0,00	12.917.708,34	0,00	0,00	0,00	0,00		0,00	0,00
05.02.001	ENTRATE DERIVANTI DA PRESTITI A BREVE TERMINE		0,00	0,00	0,00	0,00	0,00	0,00	0,00		0,00	0,00
	Totale Categoria 05.02		0,00	0,00	0,00	0,00	0,00	0,00	0,00		0,00	0,00
05.03.001	ANTICIPAZIONI DI CASSA		0,00	0,00	0,00	0,00	0,00	0,00	0,00		0,00	0,00
	Totale Categoria 05.03		0,00	0,00	0,00	0,00	0,00	0,00	0,00		0,00	0,00
	Totale Titolo 05		12.917.708,34	0,00	12.917.708,34	0,00	0,00	0,00	0,00		0,00	0,00
06.00.101	RITENUTE FISCALI		64.831,36	0,00	64.831,36	0,00	0,00	0,00	0,00		0,00	0,00
			18.100.000,00	15.041.848,89	720,00	15.042.568,89	0,00	0,00	0,00		-3.057.431,11	0,00
			18.100.000,00	15.041.848,89	66.561,36	15.042.568,89	0,00	0,00	0,00		-3.058.151,11	0,00



Viale Leonardo da Vinci, 6 - Palazzo I. Silone  
67100 L'Aquila

Codice	Descrizione	Residui Comp. Cassa	Previsioni			Residui da Riportare			Somme Accertate		Differenza dalle previsioni	
			Residui Effettivi(1) Definitivi di Comp.(2) Definitivi di Cassa(3)	Da Residui(4) Da Competanza(5) Tot. Riscossioni(6=4+5)	Da Residui (7=1-4-13) Da Comp. (8=10-5) Tot. Residui(9=7+8)	Da Residui(10)	Da Residui(11) Mag.Min Acc.(12=10-2) Mag.Min. Risc.(13=6-3)					
06.00.102	RITENUTE PREVIDENZIALI		56.864,28	0,00	56.864,28	0,00	56.864,28	6.217.112,62	0,00	-1.632.887,38	0,00	
			7.850.000,00	6.217.112,62	0,00	0,00	0,00					
			7.850.000,00	6.217.112,62	56.864,28	56.864,28				-1.632.887,38		
06.00.103	GESTIONE C/TERZI		30.794,47	0,00	30.794,47	0,00	30.794,47	1.250.853,29	0,00	-249.146,71	0,00	
			1.500.000,00	1.250.853,29	0,00	0,00	0,00					
			1.500.000,00	1.250.853,29	30.794,47	30.794,47				-249.146,71		
06.00.104	PARTITE FIGURATIVE PER CONTABILIZZAZIONI DI MOVIMENTI FINANZIARI PER IL SETTORE SANITA'		0,00	0,00	0,00	0,00	0,00	538.695.035,92	0,00	-283.904.964,08	0,00	
			832.600.000,00	538.685.035,92	0,00	0,00	0,00					
			832.600.000,00	538.695.035,92	0,00	0,00	0,00			-283.904.964,08		
06.00.105	PARTITE FIGURATIVE PER CONTABILIZZAZIONI DI MOVIMENTI FINANZIARI DIVERSI		74.856.076,28	0,00	74.856.076,28	0,00	74.856.076,28	61.774.610,74	0,00	-338.225.389,26	0,00	
			400.000.000,00	15.137.580,15	46.637.030,59	46.637.030,59						
			470.000.000,00	15.137.580,15	121.493.106,87	121.493.106,87				-464.862.419,85		
06.00.106	ALTRE CONTABILITA' SPECIALI		2.580.618,92	101.811,48	2.478.807,44	2.478.807,44	2.478.807,44	56.548,23	0,00	-286.451,77	0,00	
			343.000,00	53.308,45	3.239,78	3.239,78						
			343.000,00	155.119,93	2.482.047,22	2.482.047,22				-187.880,07		
06.00.107	DEPOSITI E CAUZIONI		0,00	0,00	0,00	0,00	0,00	0,00	0,00	0,00	0,00	
			0,00	0,00	0,00	0,00						
			0,00	0,00	0,00	0,00						
	Totale Categoria	06.00	77.589.185,31	101.811,48	77.487.373,83	77.487.373,83	77.487.373,83	623.036.729,69	0,00	-637.356.270,31	0,00	
			1.260.393.000,00	555.136.777,81	46.640.990,37	46.640.990,37						
			1.330.393.000,00	576.497.550,80	124.128.364,20	124.128.364,20				-753.895.449,20		
	Totale Titolo	06	77.589.185,31	101.811,48	77.487.373,83	77.487.373,83	77.487.373,83	623.036.729,69	0,00	-637.356.270,31	0,00	
			1.260.393.000,00	576.395.739,32	46.640.990,37	46.640.990,37						
			1.330.393.000,00	576.497.550,80	124.128.364,20	124.128.364,20				-753.895.449,20		

Totale Titolo 06

CONSIGLIO REGIONALE DELL'ABRUZZO

La presente copia, temporaria, è...

fogli è conforme all'originale.

L'Aquila, li 02/12/2014

IL RESPONSABILE

UFFICIO SEGRETERIA CONSIGLIO

Valerio Teddei





Viale Leonardo da Vinci, 6 - Palazzo I. Silone  
67100 L'Aquila

Codice	Descrizione	Previsioni			Pagamenti			Residui da Conservare			Somme Impegnate			Minori Residui / Economiche	
		Residui Comp. Cassa	Residui Definitivi di Comp.(2) Definitive di Cassa(3)	Residui Iniziali(1)	Da Residui(4) Da Competenza(5) Tot. Pagamenti(6)	Da Residui(7=1-4-13-14) Da Comp.(8) Tot. da pagare(9)	Res. Finali (10=4+7) Da Comp.(11) Tot. Impegni(12)	Perenzione(13)	Inesistenti(14) Eco.Imp.Comp(15=2,11) Eco.Pag.li Cassa(16=3-6)						
01.01.001	SPESA DI RAPPRESENTANZA GIUNTA REGIONALE		49.906,34	23.381,83	0,00	0,04	23.381,87	0,00	26.524,47						
			75.000,00	0,00	74.988,41		74.988,41		11,59						
			75.000,00	23.381,83	74.988,45		98.370,28		51.618,17						
01.01.002	CONSULTAZIONI ELETTORALI		0,00	0,00	0,00	0,00	0,00	0,00	0,00						
			0,00	0,00	0,00	0,00	0,00	0,00	0,00						
			0,00	0,00	0,00	0,00	0,00	0,00	0,00						
01.01.003	FUNZIONAMENTO DELLA GIUNTA REGIONALE		194.289,06	20.916,19	76.851,59		97.767,78		0,00						
			174.390,98	87.227,08	77.163,90		164.390,98		10.000,00						
			200.126,84	108.143,27	154.015,49		262.168,76		91.983,57						
01.01.005	FUNZIONAMENTO DEL CONSIGLIO REGIONALE		4.178.271,13	4.178.271,13	0,00		4.178.271,13		0,00						
			27.100.000,00	27.098.999,99	0,01		27.100.000,00		0,00						
			31.278.271,13	31.278.271,12	0,01		31.278.271,13		0,01						
01.01.006	SPESA PER IL FUNZIONAMENTO DI ORGANI CONSULTIVI		516.912,91	94.507,60	219.055,90		313.563,50		904,20						
			977.000,00	143.663,20	139.993,19		283.656,39		693.343,61						
			1.080.045,70	238.170,80	359.049,09		597.219,89		841.874,90						
01.01.007	COOPERAZIONE INTERNAZIONALE ALLO SVILUPPO E PARTENARIATO INTERNAZIONALE		454.424,63	73.013,49	242.341,54		315.355,03		0,00						
			0,00	0,00	0,00		0,00		0,00						
			526.621,00	73.013,49	242.341,54		315.355,03		453.607,51						
			5.393.764,07	4.390.090,24	538.249,07		4.928.339,31		27.428,67						
			28.326.390,98	27.330.890,27	292.145,51		27.623.036,76		703.355,20						
			33.160.064,67	31.720.980,51	830.394,58		32.551.375,09		1.439.084,16						
01.02.007	COOPERAZIONE INTERNAZIONALE SPESE DI INVESTIMENTO		15.000,00	0,00	15.000,00		15.000,00		0,00						
			0,00	0,00	0,00		0,00		0,00						
			15.000,00	0,00	15.000,00		15.000,00		0,00						
			15.000,00	0,00	15.000,00		15.000,00		0,00						
			15.000,00	0,00	15.000,00		15.000,00		0,00						
			15.000,00	0,00	15.000,00		15.000,00		0,00						



Viale Leonardo da Vinci, 6 - Palazzo I. Silone  
67100 L'Aquila

Codice	Descrizione	Previsioni			Pagamenti			Residui da Conservare			Somme Impegnate			Minori Residui / Economie		
		Residui Comp. Cassa	Residui Iniziali(1) Definitivi di Comp.(2) Definitivi di Cassa(3)	Da Residui(4) Da Competenza(5) Tot. Pagamenti(6)	Da Residui (7=1-4-13-14) Da Comp.(8) Tot. da pagare(9)	Res.Finali (10=4+7) Da Comp.(11) Tot. Impegni(12)	Perenzione(13)	Inesistenti(14) Eco.Imp.Comp(16=2-11) Eco.Pag.U Cassa(18=3-8)								
	Totale Titolo	01.02	15.000,00	0,00	15.000,00	0,00	15.000,00	0,00	15.000,00	0,00	0,00	0,00	0,00	0,00	0,00	
	Totale Funzione	01	5.408.784,07	4.390.090,24	563.249,07	4.943.339,31	438.016,09	27.428,67	27.428,67	0,00	0,00	0,00	0,00	0,00	0,00	
			28.326.390,98	27.330.890,27	292.145,51	27.623.035,78	703.355,20									
			33.175.084,67	31.720.980,51	845.394,58	32.566.375,09	1.464.084,16									
02.01.001	RELAZIONI ISTITUZIONALI		0,00	0,00	0,00	0,00	0,00	0,00	0,00	0,00	0,00	0,00	0,00	0,00	0,00	
			203.591,43	166.636,43	0,00	166.636,43	36.955,00									
			209.591,43	166.636,43	0,00	166.636,43	42.955,00									
02.01.003	SPESA PER CONGUAGLI, RIMBORSI, ONERI PER SERVIZI ACCERTAMENTO E RISCOSSIONE TRIBUTI		2.910.781,06	2.507.375,29	351.742,25	2.859.117,54	0,00									
			5.345.000,00	3.485.527,24	993.653,17	4.479.180,41	865.819,59									
			7.840.283,67	5.992.902,53	1.345.395,42	7.338.297,95	1.847.381,14									
02.01.004	IMPOSTE E TASSE		127.217,08	67.217,08	0,00	67.217,08	0,00									
			650.050,00	468.180,39	151.818,84	609.999,23	40.050,77									
			717.267,08	525.397,47	151.818,84	677.216,31	191.869,81									
02.01.005	GESTIONE DELLE RISORSE UMANE		36.899.484,28	12.984.463,77	15.708.090,52	28.692.564,29	0,00									
			103.881.246,51	71.942.907,88	30.870.632,78	102.813.540,66	1.067.705,95									
			107.573.223,18	84.927.371,65	46.578.723,30	131.506.094,95	22.645.851,53									
02.01.006	SPESA PER SERVIZI STATISTICI		457.459,84	261.508,91	184.913,25	446.422,16	0,00									
			29.203,00	0,00	28.843,00	28.843,00	360,00									
			486.662,84	261.508,91	213.756,25	475.265,16	225.153,93									
02.01.007	ACQUISTO BENI E SERVIZI DI FUNZIONAMENTO E MANUTENZIONE		4.094.459,99	2.446.719,37	1.071.113,40	3.517.832,77	1.076,59									
			13.427.295,40	8.377.187,74	3.204.756,96	11.581.944,70	1.845.360,70									
			16.830.189,51	10.823.907,11	4.275.870,36	15.163.787,47	6.006.282,40									



Viale Leonardo da Vinci, 6 - Palazzo I. Silone  
67100 L'Aquila

Codice	Descrizione	Previsioni			Pagamenti		Residui da Conservare		Somme Impegnate		Minori Residui / Economiche	
		Residui Comp. Cassa	Residui Iniziali(1) Definitivi di Comp.(2) Definitivi di Cassa(3)	Da Residui(4) Da Competenza(5) Tot. Pagamenti(6)	Da Residui (7=1+4-13-14) Da Comp.(8) Tot. da pagare(9)	Res. Finall (10=4+7) Da Comp.(11) Tot. Impegni(12)	Perenzione(13)	Inuscitanti(14) Eco. Imp. Comp(15=2-11) Eco. Pag. li Cassa(16=3-6)				
02.01.008	COMUNICAZIONE ISTITUZIONALI E STAMPA		462.535,18 842.225,00 846.513,84	280.801,78 188.550,22 469.452,00	107.959,03 393.845,54 501.803,57	388.859,81 592.395,76 971.255,57	55.219,10	18.456,27 259.929,24 377.061,84				
02.01.009	SPESE LEGALI E CONTENZIOSO		1.772.521,91 5.740.000,00 6.840.000,00	1.273.865,22 2.587.204,04 3.861.069,26	451.422,38 2.868.292,55 3.119.714,93	1.725.287,60 5.255.495,59 6.980.784,19	47.234,31	0,00 484.503,41 2.978.930,74				
02.01.010	GESTIONE DEL SISTEMA INFORMATIVO		3.028.269,17 5.197.449,00 5.297.449,00	671.659,94 1.888.344,97 2.360.004,91	2.020.408,24 3.413.280,64 5.433.688,88	2.692.068,18 5.101.625,61 7.793.693,79	333.053,99	3.147,00 96.823,39 2.937.444,09				
02.01.011	SPESE PER IL CONSOLIDAMENTO DELLA RETE DEI NUCLEI TERRITORIALI		3.941,50 8.000,00 11.941,50	516,26 708,77 1.225,03	1.725,24 0,00 1.725,24	2.241,50 708,77 2.950,27	1.700,00	0,00 7.291,23 10.716,47				
02.01.012	SPESE PER SERVIZI DI CONSULENZA E ASSISTENZA		123.098,31 200.645,00 228.743,00	26.680,18 0,00 26.680,18	96.417,82 28.098,00 124.515,82	123.098,00 28.098,00 151.196,00	0,31	0,00 172.547,00 202.062,82				
02.01.013	TRASFERIMENTI DI PARTE CORRENTE A FAVORE DELL' A.R.I.T.		0,00 850.000,00 850.000,00	0,00 850.000,00 850.000,00	0,00 0,00 0,00	0,00 850.000,00 850.000,00	0,00	0,00 0,00 0,00				
02.01.014	INTERVENTI DI PARTE CORRENTE DERIVANTI DALLA PROGRAMMAZIONE COMUNITARIA INERENTI I PIU' SETTORI DI ATTIVITA'		154.679,07 76.875,19 234.875,19	138.771,26 0,00 138.771,26	16.229,40 64.166,55 79.395,95	154.000,66 64.166,55 218.167,21	678,41	0,00 12.708,64 96.103,93				
02.01.015	INTERVENTI PER LA REALIZZAZIONE DEI PROGETTI ATTUATIVI DEL PROGRAMMA COMUNITARIO INTERREG III A		270.013,20 502.164,61 1.054.387,03	259.786,33 56.337,78 316.126,11	10.182,18 0,12 10.182,30	269.970,51 56.337,90 326.308,41	42,89	0,00 445.816,61 738.260,92				



Viale Leonardo da Vinci, 6 - Palazzo I. Silone  
67100 L'Aquila

Codice	Descrizione	Previsioni			Pagamenti		Residui da Conservare		Somme Impegnate		Minori Residui / Economie	
		Residui Iniziali(1) Definitive di Comp.(2) Definitive di Cassa(3)	Residui Comp. Cassa	Residui Definitivi di Comp.(2) Definitive di Cassa(3)	Da Residui(4) Da Competenza(5) Tot. Pagamenti(6)	Da Residui (7=1-4-13-14) Da Comp.(8) Tot. da pagare(9)	Res.Finall. (10=4+7) Da Comp.(11) Tot. Impegn(12)	Perenzione(13)	Inasistenti(14) Eco.Imp.Comp.(15=2-11) Eco.Pag.ii Cassa(16=3-8)			
02.01.016	INTERVENTI PER LA PROGRAMMAZIONE E LA RICERCA	0,00		512.500,00	512.250,00	0,00	0,00	0,00	512.250,00	0,00	0,00	250,00
		512.500,00		512.250,00	512.250,00	0,00	0,00	0,00	512.250,00	0,00	0,00	250,00
02.01.017	REGIONALIZZAZIONE PATTI TERRITORIALI - PROGRAMMAZIONE NEGOZIATA -	48.618,84		148.445,71	109.893,50	0,00	0,00	0,00	109.893,50	0,00	0,00	36.552,21
		296.445,71		158.512,34	158.512,34	0,00	0,00	0,00	158.512,34	0,00	0,00	137.933,37
	Totale Titolo 02.01	50.293.079,43		137.612.680,75	90.423.728,96	20.019.202,71	41.817.388,15	61.836.590,86	132.241.117,11	40.987.288,94	9.283.110,63	22.679,86
		149.830.072,98		111.391.815,19	111.391.815,19	2.104.571,48	3.089.571,48	173.228.406,05	173.228.406,05	2.246.448,81	0,00	5.371.563,64
02.02.001	INTERVENTI PER IL SISTEMA INFORMATIVO	2.267.964,59		975.000,00	1.179,75	965.000,00	965.000,00	3.089.571,48	966.179,75	2.246.448,81	0,00	8.820,25
		975.000,00		975.000,00	1.179,75	965.000,00	965.000,00	3.089.571,48	966.179,75	2.246.448,81	0,00	8.820,25
02.02.002	ACQUISIZIONE E MIGLIORAMENTO DEI BENI PATRIMONIALI REGIONALI E POTENZIAMENTO DI IMPIANTI E STRUTTURE	1.065.845,47		291.100,00	4.607,88	101.078,08	101.078,08	855.453,58	105.685,76	1.065.845,47	0,00	185.414,24
		496.100,00		496.100,00	214.999,57	956.531,66	956.531,66	3.089.571,48	1.171.531,23	1.171.531,23	0,00	281.100,43
02.02.004	INTERVENTI INTERSETTORIALI A FAVORE DELLE AREE INTERNE	6.686.480,95		675.139,99	482.639,99	192.500,00	192.500,00	3.863.963,72	675.139,99	6.686.480,95	0,00	0,00
		6.275.237,15		6.275.237,15	3.305.157,22	4.056.463,72	4.056.463,72	3.863.963,72	7.361.620,94	7.361.620,94	0,00	0,00
02.02.006	INTERVENTI DERIVANTI DALLA PROGRAMMAZIONE COMUNITARIA INERENTI PIU' SETTORI DI ATTIVITA'	125.004.408,30		119.422.806,96	39.276.463,10	10.604.277,08	10.604.277,08	63.759.655,59	49.880.740,18	116.137.494,28	0,00	8.866.914,02
		202.486.377,46		202.486.377,46	91.664.301,79	74.363.932,67	74.363.932,67	166.018.234,46	166.018.234,46	166.018.234,46	0,00	110.832.075,67
02.02.008	INTERVENTI DERIVANTI DALLA LEGGE 64/86.	647.274,81		2.019.718,99	1.926.551,93	0,00	0,00	411.299,73	1.926.551,93	647.274,81	0,00	93.167,06
		2.374.924,47		2.374.924,47	2.162.620,81	411.299,73	411.299,73	2.573.826,54	2.573.826,54	2.573.826,54	0,00	212.397,66



Viale Leonardo da Vinci, 6 - Palazzo I. Silone  
67100 L'Aquila


Codice	Descrizione	Residui Comp. Cassa	Previsioni			Pagamenti			Residui da Conservare			Somme Impegnate			Minori Residui / Economie		
			Residui Iniziali(1) Definitive di Comp.(2) Definitive di Cassa(3)	Da Residui(4) Da Competenza(5) Tot. Pagamenti(6)	Da Residui (7=1-4-13-14) Da Comp.(8) Tot. da pagare(9)	Res. Finali (10=4+7) Da Comp.(11) Tot. Impegni(12)	Perenzione(13)	Inesistenti(14) Eco.Imp.Comp(16=2-11) Eco.Pag.li Cassa(16=3-6)									
02.02.009	INTERVENTI DERIVANTI DALLA INTESA ISTITUZIONALE DI PROGRAMMA E COMPLETAMENTO PROGRAMMI INTERSETTORIALI.		112.698.540,70 31.741.918,79 100.684.329,70	11.728.672,69 11.307.443,25 23.036.115,94	100.866.949,11 11.171.863,97 112.038.810,08	112.595.618,70 22.479.307,22 136.074.925,92	0,00	0,00	102.922,00	9.262.611,57	77.648.213,86						
02.02.010	COFINANZIAMENTO REGIONALE DI INTERVENTI DERIVANTI DA PROGRAMMI COMUNITARI O NAZIONALI		1.527.826,28 551.161,87 1.547.192,16	334.975,94 542.091,30 877.067,24	1.192.850,34 0,00 1.192.850,34	1.527.826,28 542.091,30 2.069.917,58	0,00	0,00	0,00	9.070,57	670.124,92						
02.02.011	TRASFERIMENTI PER INVESTIMENTI A FAVORE DELL'A.R.I.T.		0,00 0,00 0,00	0,00 0,00 0,00	0,00 0,00 0,00	0,00 0,00 0,00	0,00	0,00	0,00	0,00	0,00						
02.02.012	RESTITUZIONE SOMME VINCOLATE		0,00 0,00 0,00	0,00 0,00 0,00	0,00 0,00 0,00	0,00 0,00 0,00	0,00	0,00	0,00	0,00	0,00						
02.02.013	INTERVENTI PER LA RICERCA SCIENTIFICA		0,00 0,00 0,00	0,00 0,00 0,00	0,00 0,00 0,00	0,00 0,00 0,00	0,00	0,00	0,00	0,00	0,00						
	Totale Titolo	02.02	249.888.340,90 165.676.946,80 314.899.160,94	67.862.248,55 53.540.977,00 121.393.225,55	173.054.740,55 23.034.719,13 196.089.469,68	240.906.989,10 76.575.696,13 317.482.685,23	0,00	0,00	8.991.351,80	79.101.250,47	193.445.935,39						
	Totale Funzione	02	300.191.420,33 293.289.627,35 464.689.233,92	88.820.334,78 143.964.705,96 232.786.040,74	193.073.843,26 64.852.107,28 257.928.050,54	281.894.278,04 208.816.813,24 490.711.091,28	9.283.110,63	0,00	9.014.031,66	84.472.814,11	231.884.193,16						
03.01.002	CONTRIBUTI, STUDI E RICERCHE NEL SETTORE DELL'EDILIZIA		100.000,00 566.266,60 863.156,25	100.000,00 328.573,91 429.573,91	0,00 5.816,38 5.816,38	100.000,00 335.390,29 435.390,29	0,00	0,00	0,00	220.876,31	423.662,34						





Viale Leonardo da Vinci, 6 - Palazzo I. Silone  
67100 L'Aquila

Codice	Descrizione	Previsioni			Pagamenti			Residui da Conservare			Somme Impiegate			Minori Residui / Economie	
		Residui Iniziali(1) Definitive di Comp.(2) Definitive di Cassa(3)	Residui Comp. Cassa	Residui(4) Da Competenza(5) Tot. Pagamenti(6)	Da Residui (7=1-4-13-14) Da Comp.(8) Tot. da pagare(9)	Res. Finali (10=4+7) Da Comp.(11) Tot. Impegni(12)	Perenzione(13)	Inesistenti(14) Eco.Imp.Comp(15=2-11) Eco.Pag.li Cassa(16=3-8)							
03.01.005	SPESA DI FUNZIONAMENTO DI AGENZIE REGIONALI E ENTI STRUMENTALI	0,00		0,00	0,00	0,00	0,00	0,00	0,00	0,00	0,00	0,00	0,00	0,00	0,00
	Totale Titolo	563.516,80		329.573,91	12.565,87	342.139,78	6.749,49	6.749,49	6.749,49	6.749,49	0,00	0,00	600,51	7.250,00	7.250,00
	Totale Titolo	860.406,25	03.01	429.573,91	12.565,87	442.139,78	6.749,49	6.749,49	6.749,49	6.749,49	0,00	0,00	7.250,00	7.250,00	7.250,00
03.02.004	CONTRIBUTI PER MUTUI CONTRATTI PER L'EDILIZIA AGEVOLATA, PER L'ACQUISTO, LA COSTRUZIONE ED IL RECUPERO DI ABITAZIONI	5.049.371,63		172.000,00	4.877.371,63	5.049.371,63	0,00	5.049.371,63	5.049.371,63	5.049.371,63	0,00	0,00	2.299.158,96	5.349.086,96	5.349.086,96
	Totale Titolo	16.822.030,48		7.536.980,17	9.285.050,31	16.822.030,48	0,00	16.822.030,48	16.822.030,48	16.822.030,48	0,00	0,00	8.348.390,31	11.219.563,41	11.219.563,41
03.02.005	INTERVENTI DI EDILIZIA ABITATIVA E RIQUALIFICAZIONE URBANA	21.358.598,05		9.683.785,53	11.674.812,52	21.358.598,05	0,00	21.358.598,05	21.358.598,05	21.358.598,05	0,00	0,00	10.847.549,27	16.568.670,37	16.568.670,37
	Totale Titolo	27.779.078,61	03.02	11.210.408,24	6.393.608,42	17.604.016,86	0,00	17.604.016,86	17.604.016,86	17.604.016,86	0,00	0,00	16.568.670,37	16.568.670,37	16.568.670,37
	Totale Funzione	6.992.967,88		1.626.622,71	5.366.345,17	6.992.967,88	0,00	6.992.967,88	6.992.967,88	6.992.967,88	0,00	0,00	10.868.926,09	16.999.502,71	16.999.502,71
	Totale Funzione	21.822.114,65	03	10.013.359,44	1.039.829,12	11.053.188,56	0,00	11.053.188,56	11.053.188,56	11.053.188,56	0,00	0,00	10.868.926,09	16.999.502,71	16.999.502,71
04.01.001	TRASFERIMENTI IN CONTO INTERESSI IN FAVORE DEGLI ENTI LOCALI	0,00		0,00	0,00	0,00	0,00	0,00	0,00	0,00	0,00	0,00	0,00	0,00	0,00
	Totale Titolo	11.240,88		0,00	11.240,88	11.240,88	0,00	11.240,88	11.240,88	11.240,88	0,00	0,00	11.240,88	11.240,88	11.240,88
	Totale Titolo	11.240,88	04.01	0,00	11.240,88	11.240,88	0,00	11.240,88	11.240,88	11.240,88	0,00	0,00	11.240,88	11.240,88	11.240,88



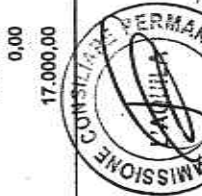


# CONTO BILANCIO SPESA

27/11/2013  
Esercizio 2012  
Pagina 7

Viale Leonardo da Vinci, 6 - Palazzo I. Silone  
67100 L'Aquila

Codice	Descrizione	Previsioni			Pagamenti			Residui da Conservare			Somme Impegnate			Minori Residui / Economie	
		Residui Iniziali(1) Definitive di Comp.(2) Definitive di Cassa(3)	Residui Comp. Cassa	Residui Definitive di Comp.(2) Definitive di Cassa(3)	Da Residui(4) Da Competenze(5) Tot. Pagamenti(6)	Da Residui(7=1-4-13-14) Da Comp.(8) Tot. da pagare(9)	Res.Finall (10=4+7) Da Comp.(11) Tot. Impegni(12)	Perenzione(13)	Inascelenti(14) Eco.Imp.Comp(15=2-11) Eco.Pag.ii Cassa(16=3-6)						
04.02.001	SPESE E CONTRIBUTI PER LA REALIZZAZIONE E IL RIATTAMENTO DI OPERE PUBBLICHE E TRASFERIMENTO IN CONTO CAPITALE IN FAVORE DI ENTI LOCALI,ISTITUZIONI	2.729.691,80		51.447.821,55	840.336,93	1.889.354,87	2.729.691,80	0,00	2.729.691,80	0,00	0,00	0,00	31.566.431,87	36.478.692,63	
04.02.003	INFRASTRUTTURE PER LA GESTIONE DELLE RISORSE IDRICHE	0,00		2.526.879,98	796.840,83	0,00	0,00	0,00	796.840,84	0,00	0,00	0,00	1.730.039,14	1.730.039,15	
	Totale Titolo	53.974.701,53	04.02	56.494.584,00	18.286.832,22	5.122.090,30	2.729.691,80	0,00	20.678.230,72	0,00	0,00	0,00	33.296.470,81	38.208.731,78	
	Totale Funzione	56.505.804,88	04	53.985.842,41	17.445.495,29	3.243.976,31	2.729.691,80	0,00	20.689.471,60	0,00	0,00	0,00	33.296.470,81	38.219.972,66	
05.01.001	INTERVENTI SUL TERRITORIO REGIONALE NELLE AREE NATURALI PROTETTE E PER LA VALORIZZAZIONE DEI BENI AMBIENTALI	1.992.661,73		3.199.230,72	1.912.194,00	65.733,00	1.977.927,00	14.734,73	3.075.158,48	124.072,24	124.072,24	124.072,24	734.518,59	0,00	
05.01.002	PREVENZIONE E RIDUZIONE DEL RISCHIO IDROLOGICO	1.514.160,01		6.306.300,00	202.346,01	198,00	202.544,01	1.311.616,00	5.721.714,30	684.585,70	684.585,70	684.585,70	3.109.019,85	0,00	
05.01.003	ATTIVITA' DI PROTEZIONE CIVILE	590.873,97		1.401.515,57	317.719,92	93.378,93	411.098,86	179.775,12	1.349.480,42	877.162,88	877.162,88	877.162,88	0,00	0,00	
05.01.005	REALIZZAZIONE E INFORMATIZZAZIONE DI CARTOGRAFIA ECOLOGICA E GEOMETRICA	26.127,46		23.683,00	17.000,00	0,00	17.000,00	9.127,46	0,00	23.683,00	23.683,00	23.683,00	6.683,00	0,00	
	Totale Funzione	23.683,00		23.683,00	17.000,00	0,00	17.000,00	9.127,46	0,00	23.683,00	23.683,00	23.683,00	6.683,00	0,00	







# CONTO BILANCIO SPESA

27/11/2013

Esercizio 2012

Viale Leonardo da Vinci, 6 - Palazzo I. Silone

67100 L'Aquila

Pagina 8

Codice	Descrizione	Residui Comp. Cassa	Previsioni			Pagamenti			Residui da Conservare			Somme Impegnate			Minori Residui / Economie		
			Residui Iniziali(1) Definitive di Comp.(2) Definitive di Cassa(3)	Da Residui(4) Da Competenze(6) Tot. Pagamenti(6)	Da Residui (7=1-4-13-14) Da Comp.(8) Tot. da pagare(9)	Res. Finell (10=4+7) Da Comp.(11) Tot. Impegni(12)	Parentazione(13)	Insufficienti(14) Eco.Imp.Comp(15=2-11) Eco.Pag.ii Cassa(16=3-6)									
05.01.007	INTERVENTI E RICERCHE IN MATERIA DI DIFESA DEL SUOLO E DELLA COSTA, TUTELA AMBIENTALE E PROTEZIONE CIVILE		1.934.071,70 6.977.086,87 7.088.925,37	1.555.213,86 1.535.500,12 3.090.713,98	335.782,54 1.790.292,50 2.126.075,04	1.890.986,40 3.325.792,62 5.216.789,02	43.075,30	0,00 2.651.304,25 3.998.211,39									
05.01.011	ATTIVITA' ED INTERVENTI PER LA TUTELA E IL RISANAMENTO DELL'AMBIENTE		262.418,16 1.930.827,35 1.942.827,35	198.426,73 366.281,12 554.717,85	29.242,28 215.951,03 245.193,31	227.669,01 672.242,15 798.911,18	34.749,15	0,00 1.358.585,20 1.388.109,50									
05.01.016	ATTIVITA' E PROGRAMMI FINALIZZATI ALLA SALVAGUARDIA DEL TERRITORIO		1.281.439,96 1.113.082,48 1.355.172,48	390.134,57 223.744,19 613.878,76	808.404,71 121.333,51 929.738,22	1.198.539,28 345.077,70 1.543.616,98	82.900,68	0,00 768.014,78 741.293,72									
05.01.019	SPESA PER L'AUTORITA' DI BACINO		0,00 631.427,62 631.427,62	0,00 615.000,00 615.000,00	0,00 0,00 0,00	0,00 615.000,00 615.000,00	0,00	0,00 16.427,82 16.427,82									
05.01.020	TRASFERIMENTI PER IL FUNZIONAMENTO DELL'ARTA		0,00 1.200.000,00 1.200.000,00	0,00 1.200.000,00 1.200.000,00	0,00 0,00 0,00	0,00 1.200.000,00 1.200.000,00	0,00	0,00 0,00 0,00									
05.01.021	SPESA PER L'AUTORITA' AMBIENTALE		388.783,86 400.000,00 400.000,00	231.317,19 0,00 231.317,19	167.466,67 200.000,00 357.466,67	388.783,86 200.000,00 588.783,86	0,00	0,00 200.000,00 168.682,81									
05.01.022	SPESA PER LA SEZIONE REGIONALE DELL'OSSERVATORIO REGIONALE DEI LAVORI PUBBLICI		0,00 0,00 0,00	0,00 0,00 0,00	0,00 0,00 0,00	0,00 0,00 0,00	0,00	0,00 0,00 0,00									
Totale Titolo			7.980.536,85 22.183.173,61 25.332.088,87	4.824.352,28 9.487.627,33 14.281.879,61	1.490.206,13 6.936.818,34 22.719.004,08	6.314.558,41 16.404.445,67 22.719.004,08	1.675.978,44	0,00 5.778.727,94 11.040.109,36									





# CONTO BILANCIO SPESA

27/11/2013

Esercizio 2012

Pagina 9

Viale Leonardo da Vinci, 6 - Palazzo I. Silone  
67100 L'Aquila

Codice	Descrizione	Previsioni			Pagamenti			Residui da Conservare			Somme Impegnate			Minori Residui / Economie	
		Residui Comp. Cassa	Residui Iniziali(1) Definitivi di Comp.(2) Definitivi di Cassa(3)	Da Residui(4) Da Competenza(5) Tot. Pagamenti(6)	Da Residui (7=1-4-13-14) Da Comp.(8) Tot. da pagare(9)	Res. Finali (10=4+7) Da Comp.(11) Tot. Impegni(12)	Perenzione(13)	Inesistenti(14) Eco.Imp.Comp(15=2-11) Eco.Pag.f.Cassa(16=3-6)							
05.02.001	STUDI PER LA PREVENZIONE DEL RISCHIO		2.878.786,37 16.764.886,65 18.613.673,02	483.519,87 2.966.042,52 3.449.562,19	2.195.266,70 2.012.049,97 4.207.316,67	2.878.786,37 4.978.092,49 7.666.878,86	0,00	0,00	0,00	11.786.794,16 15.164.110,83					
05.02.002	INTERVENTI PER LA DIFESA DEL SUOLO E DELLA COSTA, DISSESTI IDROGEOLOGICI, OPERE IDRAULICHE, SERVIZI DI PIENA E MANUTENZIONE IDRAULICA		8.750.703,14 9.559.805,50 16.231.871,45	2.584.693,58 2.975.617,92 5.560.311,50	6.166.009,56 579.681,52 6.745.691,08	8.750.703,14 3.555.299,44 12.306.002,58	0,00	0,00	0,00	6.004.306,06 10.871.359,96					
05.02.003	ATTIVITA' ED INTERVENTI PER LA TUTELA, IL CONTROLLO ED IL RISANAMENTO DELLE ACQUE		3.058.480,42 2.856.743,76 3.940.123,25	0,00 1.436.740,95 1.436.740,95	3.058.480,42 90,00 3.058.570,42	3.058.480,42 1.436.830,95 4.495.311,37	0,00	0,00	0,00	1.418.912,81 2.503.382,30					
05.02.005	INTERVENTI SUL TERRITORIO REGIONALE NELLE AREE NATURALI PROTETTE E PER LA VALORIZZAZIONE DEI BENI AMBIENTALI		7.056.117,69 14.348.010,62 17.284.210,78	414.879,19 430.942,04 845.821,23	6.641.238,50 1.652.953,58 8.294.192,08	7.056.117,69 2.083.895,62 9.140.013,31	0,00	0,00	0,00	12.264.115,00 16.448.389,55					
05.02.008	ATTIVITA' ED INTERVENTI IN MATERIA DI SMALTIMENTO RIFIUTI		575.115,06 9.824.089,00 10.399.184,06	107.288,06 0,00 107.288,06	467.847,00 0,00 467.847,00	575.115,06 0,00 575.115,06	0,00	0,00	0,00	9.824.089,00 10.291.916,00					
05.02.009	MONITORAGGIO AMBIENTALE E SISTEMA INFORMATIVO		0,00 290.924,47 290.924,47	0,00 290.924,47 290.924,47	0,00 0,00 0,00	0,00 290.924,47 290.924,47	0,00	0,00	0,00	0,00 0,00 0,00					
05.02.010	INTERVENTI PER IL RIPRISTINO E MIGLIORAMENTO DELLE CONDIZIONI CIVILI E AMBIENTALI, FONDO REGIONALE DI SOLIDARIETA' PER LA PROTEZIONE CIVILE		37.026.942,64 10.050.068,47 15.075.311,90	5.696.760,99 1.092.357,16 6.789.118,15	23.320.271,35 5.963.982,31 29.284.253,66	29.017.032,34 7.056.339,47 36.073.371,81	0,00	0,00	0,00	8.009.910,30 2.993.729,00 8.286.193,75					
05.02.011	INTERVENTI VOLTI AL MANTENIMENTO E MIGLIORAMENTO DEL BACINO IMBRIFERO E IDROGRAFICO		1.762.843,73 908.112,14 5.645.215,06	595.076,82 613.992,95 1.208.969,77	1.167.766,91 190.711,64 1.358.478,55	1.762.843,73 804.604,59 2.567.448,32	0,00	0,00	0,00	103.507,56 4.436.245,31					





# CONTO BILANCIO SPESA

27/11/2013  
Esercizio 2012  
Pagina 10

Viale Leonardo da Vinci, 6 - Palazzo I. Silone  
67100 L'Aquila

Codice	Descrizione	Previsioni			Pagamenti			Residui da Conservare			Somme Impegnate			Minori Residui / Economiche	
		Residui Comp. Casae	Residui Definitivi di Comp. (2) Definitive di Casae (3)	Da Residui (4) Da Competenza (5) Tot. Pagamenti (6)	Da Residui (7=1-4-13-14) Da Comp. (8) Tot. da pagare (9)	Res. Finali (10=4+7) Da Comp. (11) Tot. Impegni (12)	Perenzione (13)	Inesistenti (14) Eco. Imp. Comp. (15=2-11) Eco. Pag. il Casae (16=3-6)							
05.02.012	PREVENZIONE E RIDUZIONE DEL RISCHIO IDROGEOLOGICO E INTERVENTI DI PRONTO SOCCORSO IN DIPENDENZA DI CALAMITA' NATURALI		4.856.338,00 24.908.273,16 25.982.525,00	2.164.502,36 438.001,11 2.602.503,47	2.691.835,64 3.869.661,70 6.561.497,34	4.856.338,00 4.307.662,81 9.164.000,81	0,00	0,00	20.600.610,35 23.390.021,53						
05.02.013	SPESE PER L'ATTIVITA' DELL'AUTORITA' DI BACINO		9.404,80 0,00 0,00	0,00 0,00 0,00	9.404,80 0,00 9.404,80	9.404,80 0,00 9.404,80	0,00	0,00	0,00	0,00	0,00	0,00	0,00	0,00	
05.02.014	ATTIVITA' E PROGRAMMI NEL CAMPO URBANISTICO E PER LA SALVAGUARDIA DEL TERRITORIO		646.660,12 4.768.031,00 4.974.053,84	130.329,70 0,00 130.329,70	516.330,42 0,00 516.330,42	646.660,12 0,00 646.660,12	0,00	0,00	4.768.031,00 4.843.724,14						
	Totale Titolo	05.02	66.421.391,97 94.267.724,77 118.458.892,95	12.177.030,37 10.244.519,12 22.421.549,49	46.234.451,30 14.269.130,72 60.503.582,02	58.411.481,67 24.513.649,84 82.925.131,51	0,00	0,00	8.009.910,30 69.754.074,93 96.035.343,36						
	Totale Funzione	05	74.411.928,82 116.450.898,38 143.788.981,82	17.001.382,85 19.712.146,45 36.713.529,10	47.724.657,43 21.205.949,08 68.930.606,49	64.728.040,08 40.918.095,51 105.644.135,59	1.675.978,44	0,00	8.009.910,30 75.532.802,87 107.075.452,72						
06.01.002	FINANZIAMENTO DEI SERVIZI DI TRASPORTO PUBBLICO		27.972.748,19 180.133.095,17 180.807.222,73	8.825.616,72 149.030.982,02 157.856.598,74	18.932.239,06 25.850.985,49 44.783.224,55	27.757.855,78 174.881.967,51 202.639.823,29	214.892,41	0,00	5.251.127,66 22.950.623,99						
06.01.003	CONTRIBUTI SPECIALI ALLE AZIENDE OPERANTI NEL CAMPO DEI TRASPORTI		2.845.980,01 13.116.928,00 13.742.652,51	722.147,13 11.672.242,80 12.394.389,73	925.806,97 1.444.685,40 2.370.492,37	1.647.954,10 13.116.928,00 14.764.882,10	1.198.025,91	0,00	1.348.262,78						
06.01.007	SPESE E TRASFERIMENTI PER LE INFRASTRUTTURE STRADALI E PER LA DEVIATIONE DEL TRAFFICO PESANTE		81.999,99 0,00 84.979,13	0,00 0,00 0,00	0,00 0,00 0,00	0,00 0,00 0,00	81.999,99	0,00	0,00 0,00 84.979,13						



Viale Leonardo da Vinci, 6 - Palazzo I. Silone  
67100 L'Aquila

Codice	Descrizione	Previsioni			Pagamenti			Residui da Conservare			Somme Impegnate			Minori Residui / Economie				
		Residui Comp. Cassa	Residui Iniziali(1) Definitivi di Comp.(2) Definitivi di Cassa(3)	Da Residui(4) Da Competenza(5) Tot. Pagamenti(6)	Da Residui (7=1-4-13-14) Da Comp.(8) Tot. da pagare(9)	Res. Finali (10=4+7) Da Comp.(11) Tot. Impegni(12)	Perenzione(13)	Inusistenti(14) Eco.Imp.Comp(15=2-11) Eco.Pag.li Cassa(16=3-6)										
	Totale Titolo		30.900.728,19	9.547.763,85	19.858.046,03	29.405.809,88	1.494.918,31	0,00										
			193.260.023,17	160.703.224,62	27.295.670,89	187.998.895,51		5.251.127,86										
			194.634.854,37	170.250.988,47	47.153.716,92	217.404.705,39		24.383.865,90										
06.02.001	INVESTIMENTI NEL SETTORE DEI TRASPORTI PUBBLICI		16.203.260,22	5.270.920,35	10.932.339,87	16.203.260,22	0,00	0,00										
			19.669.414,95	6.326.422,25	3.131.842,70	9.458.264,95		10.211.150,00										
			38.259.396,22	11.597.342,60	14.064.182,57	25.681.525,17		26.662.053,62										
06.02.002	INVESTIMENTI PER LE INFRASTRUTTURE STRADALI		137.688.345,77	25.783.336,51	111.905.009,26	137.688.345,77	0,00	0,00										
			5.720.715,76	10.329,84	159.040,68	169.370,52		5.551.345,24										
			48.755.715,76	25.793.666,35	112.064.049,94	137.857.716,29		22.962.049,41										
06.02.004	ALTRI INVESTIMENTI		9.497.552,12	4.762.326,59	4.735.225,53	9.497.552,12	0,00	0,00										
			0,00	0,00	0,00	0,00		0,00										
			8.367.898,53	4.762.326,59	4.735.225,53	9.497.552,12		3.605.589,94										
06.02.006	PARTECIPAZIONI IN SOCIETA' DI CAPITALI		830.161,54	0,00	830.161,54	830.161,54	0,00	0,00										
			0,00	0,00	0,00	0,00		0,00										
			0,00	0,00	830.161,54	830.161,54		0,00										
	Totale Titolo	06.02	164.219.319,65	35.816.583,45	128.402.736,20	164.219.319,65	0,00	16.762.495,24										
			25.390.130,71	6.336.762,09	3.290.863,38	9.527.635,47		53.229.672,97										
			95.353.008,51	42.153.335,54	131.893.619,58	173.846.955,12												
	Totale Funzione	06	195.120.047,84	45.364.347,30	148.260.782,23	193.825.129,53	1.494.918,31	0,00	21.013.622,90									
			218.640.153,88	167.039.976,71	30.586.564,27	197.626.530,98		77.613.538,87										
			290.017.862,88	212.404.324,01	178.847.336,50	391.251.660,51												
07.01.001	ATTIVITA' DI PREVENZIONE E DI REPRESSIONE DEGLI INCENDI		152.364,88	112.692,80	38.259,20	150.952,00	1.412,88	0,00										
			117.112,14	17.112,12	100.000,00	117.112,12		0,02										
			205.612,01	129.804,92	138.259,20	158.064,12		75.807,09										





# CONTO BILANCIO SPESA

27/11/2013  
Esercizio 2012  
Pagina 12

Viale Leonardo da Vinci, 6 - Palazzo I. Silone  
67100 L'Aquila

Codice	Descrizione	Previsioni			Pagamenti			Residui da Conservare			Somme Impegnate			Minori Residui / Economie		
		Residui Comp. Casa	Residui Iniziali(1) Definitivi di Comp.(2) Definitivi di Casaa(3)	Da Residui(4) Da Competenza(5) Tot. Pagamenti(6)	Da Residui (7=1-4-13-14) Da Comp.(8) Tot. da pagare(9)	Res. Finali (10=4+7) Da Comp.(11) Tot. Impegni(12)	Perenzione(13)	Inasistenti(14) Eco Imp.Comp(15=2-11) Eco.Pag.li Casaa(16=3-6)								
07.01.002	GESTIONE E VALORIZZAZIONE DEL PATRIMONIO AGROFORESTALE E BONIFICA MONTANA		789.113,82 815.131,38 1.045.567,48	384.441,28 148.981,46 533.422,74	136.247,69 608.690,43 744.938,12	520.688,97 757.671,89 1.278.360,86		268.424,86		0,00		57.459,49 512.144,74				
07.01.004	RICERCA, SPERIMENTAZIONE FORMAZIONE E SISTEMI DI QUALITA' E QUALIFICAZIONE DELLE AZIENDE AGRICOLE		0,02 490.588,73 490.588,73	0,00 38.922,25 38.922,25	0,02 12.479,61 12.479,63	0,02 51.401,86 51.401,88		0,00		0,00		439.186,87 461.666,48				
07.01.006	INTERVENTI A FAVORE DELLA COOPERAZIONE ASSOCIAZIONISMO E DEI SINGOLI AGRICOLTORI		0,00 81.117,88 81.117,88	0,00 0,00 0,00	0,00 81.117,88 81.117,88	0,00 81.117,88 81.117,88		0,00		0,00		81.117,88				
07.01.012	FINANZIAMENTI NEL SETTORE DELLA PROGRAMMAZIONE FAUNISTICA		0,00 0,00 0,00	0,00 0,00 0,00	0,00 0,00 0,00	0,00 0,00 0,00		0,00		0,00		0,00 0,00 0,00				
07.01.014	TRASFERIMENTI ALLE COMUNITA' MONTANE, SPESE PERDELEGA DI FUNZIONI AMMINISTRATIVE		0,00 0,00 0,00	0,00 0,00 0,00	0,00 0,00 0,00	0,00 0,00 0,00		0,00		0,00		0,00 0,00 0,00				
07.01.015	TRASFERIMENTI DI PARTE CORRENTE A FAVORE DELL'A.R.S.S.A.		7.304.171,18 140.000,00 7.461.211,47	2.104.688,08 23.034,83 2.127.702,91	5.199.503,10 0,00 5.199.503,10	7.304.171,18 23.034,83 7.327.206,01		0,00		0,00		0,00 116.966,17 5.333.508,66				
07.01.016	INTERVENTI DI PARTE CORRENTE PER L'ATTUAZIONE DI PROGETTI COMUNITARI IN MATERIA DI AGRICOLTURA		0,00 0,00 0,00	0,00 0,00 0,00	0,00 0,00 0,00	0,00 0,00 0,00		0,00		0,00		0,00 0,00 0,00				
Totale Titolo		07.01	8.245.649,90 1.643.950,13 9.284.097,67	2.601.802,16 228.050,66 2.829.852,82	5.374.010,01 802.287,92 6.176.297,93	7.975.812,17 1.030.338,68 9.006.150,75		269.837,73		0,00		613.611,55 6.454.244,75				





Viale Leonardo da Vinci, 6 - Palazzo I. Silone  
67100 L'Aquila

Codice	Descrizione	Residui Comp. Cassa	Previsioni			Pagamenti			Residui da Conservare			Somma Impegnate			Minori Residui / Economie				
			Residui Iniziali(1) Definitive di Comp.(2) Definitive di Cassa(3)	Da Residui(4) Da Competenza(5) Tot. Pagamenti(6)	Da Residui (7=1-4-13-14) Da Comp.(8) Tot. da pagare(9)	Rea.Finali (10=4+7) Da Comp.(11) Tot. Impegni(12)	Perenzione(13)	Inesistenti(14) Eco.Imp.Comp(15=2-11) Eco.Pag.di Cassa(16=3-8)											
07.02.001	PROTEZIONE DELLE FORESTE E INVESTIMENTI SUL PATRIMONIO FORESTALE		0,00	0,00	0,00	0,00	0,00	0,00	0,00	0,00	0,00	0,00	0,00	0,00	0,00	0,00	0,00		
07.02.002	INTERVENTI IN MATERIA DI FORESTAZIONE ED ECONOMIA MONTANA		3.934.417,47	96.124,06	3.838.293,41	3.834.417,47	3.834.417,47	0,00	0,00	0,00	0,00	0,00	0,00	0,00	0,00	0,00	700.933,20	1.166.727,95	
07.02.003	AUTI AGLI INVESTIMENTI NELLE STRUTTURE DI PRODUZIONE, TRASFORMAZIONE E COMMERCIALIZZAZIONE PRODOTTI AGRICOLI		12.071.567,07	2.722.846,68	7.282.923,33	10.005.770,01	10.005.770,01	0,00	0,00	0,00	0,00	0,00	0,00	0,00	0,00	0,00	0,00	0,00	
07.02.005	INVESTIMENTI IN MATERIA DI BONIFICA, IRRIGAZIONE E MIGLIORAMENTO FONDARIO		6.025,94	0,00	6.025,94	6.025,94	6.025,94	0,00	0,00	0,00	0,00	0,00	0,00	0,00	0,00	0,00	0,00	2.633,89	2.633,89
07.02.006	TRASFERIMENTI ALLE COMUNITA' MONTANE, SPESE PER DELEGA DI FUNZIONI AMMINISTRATIVE		832.000,00	749.999,98	82.000,00	831.999,98	831.999,98	82.000,00	82.000,00	0,00	0,00	0,00	0,00	0,00	0,00	0,00	0,00	0,00	82.000,02
07.02.008	ATTIVITA' AGRITURISTICA		222.571,19	124.800,00	97.771,19	222.571,19	222.571,19	97.771,19	97.771,19	0,00	0,00	0,00	0,00	0,00	0,00	0,00	0,00	0,00	97.771,19
07.02.009	INTERVENTI VARI NEL SETTORE ZOOTECNICO		1.364.235,66	792.021,14	513.025,25	1.305.046,39	1.305.046,39	513.025,25	513.025,25	0,00	0,00	0,00	0,00	0,00	0,00	0,00	0,00	0,00	59.189,27
			548.750,01	1.529,70	395.881,35	397.411,05	397.411,05	395.881,35	395.881,35	0,00	0,00	0,00	0,00	0,00	0,00	0,00	0,00	0,00	151.338,96
			1.742.061,33	793.550,84	908.906,60	1.702.457,44	1.702.457,44	908.906,60	908.906,60	0,00	0,00	0,00	0,00	0,00	0,00	0,00	0,00	0,00	948.510,49
07.02.010	INTERVENTI A FAVORE DI COLTURE,OLIVICOLTURA,VITICOLTURA E NEL SETTORE ORTOFRUTTICOLO		0,00	0,00	0,00	0,00	0,00	0,00	0,00	0,00	0,00	0,00	0,00	0,00	0,00	0,00	0,00	0,00	0,00





CONTO BILANCIO SPESA

27/11/2013

Esercizio 2012

Pagina 14

Viale Leonardo da Vinci, 6 - Palazzo I. Silone  
67100 L'Aquila

Codice	Descrizione	Previsioni			Pagamenti		Residui da Conservare		Somme Impegnate		Minori Residui / Economie	
		Residui Comp. Cassa	Residui Iniziali(1) Definitive di Comp.(2) Definitive di Cassa(3)	Da Residui(4) Da Competenza(5) Tot. Pagamenti(6)	Da Residui (7=1-4-13-14) Da Comp.(8) Tot. da pagare(9)	Ras.Finall (10=4+7) Da Comp.(11) Tot. Impegni(12)	Perenzioni(13)	Inesistenti(14) Eco.Imp.Comp(15=2-11) Eco.Pag.it Cassa(16=3-8)				
07.02.011	ATTIVITA' ISTITUZIONALI		1.208.281,78	0,00	1.193.558,61	1.193.558,61	0,00	1.193.558,61	0,00	14.723,17	0,00	300.000,00
			0,00	0,00	0,00	0,00	0,00	0,00	0,00	0,00	0,00	0,00
			300.000,00	0,00	1.193.558,61	1.193.558,61	0,00	1.193.558,61	0,00	0,00	0,00	300.000,00
07.02.012	INIZIATIVE VOLTE AL MIGLIORAMENTO DELLA QUALITA' ED ALLA DIFFUSIONE DI PRODOTTI AGRICOLI DI QUALITA' E CONSERVAZIONE DI ORTI E GIARDINI BOTANICI DI IN		82.598,42	59.916,82	22.681,60	22.681,60	0,00	82.598,42	0,00	0,00	0,00	60.000,00
			60.000,00	0,00	0,00	0,00	0,00	0,00	0,00	0,00	0,00	70.000,00
			129.916,82	59.916,82	22.681,60	22.681,60	0,00	82.598,42	0,00	0,00	0,00	70.000,00
07.02.013	FINANZIAMENTI NEL SETTORE DELLA PROGRAMMAZIONE FAUNISTICA ANCHE ITTICA		246.724,12	43.656,44	161.774,60	161.774,60	0,00	205.431,04	0,00	0,00	0,00	41.293,08
			1.830.000,00	1.723.287,67	106.126,36	106.126,36	0,00	1.829.414,03	0,00	0,00	0,00	586,97
			1.874.084,60	1.766.944,11	267.900,96	267.900,96	0,00	2.034.845,07	0,00	0,00	0,00	107.140,49
07.02.014	POLITICHE PER LO SVILUPPO RURALE, PROGETTI SPECIALI E OBIETTIVI DI RILIEVO NAZIONALE		2.143.771,22	863.109,44	1.050.912,72	1.050.912,72	0,00	1.914.022,16	0,00	0,00	0,00	229.749,06
			3.491.468,02	1.371.541,60	734.044,74	734.044,74	0,00	2.105.586,34	0,00	0,00	0,00	1.385.881,68
			4.868.839,35	2.234.651,04	1.784.957,46	1.784.957,46	0,00	4.019.608,60	0,00	0,00	0,00	2.634.188,31
07.02.015	CONTRIBUTI STRAORDINARI PER EVENTI CALAMITOSI E PER DANNI CAUSATI DA SPECIE ANIMALI		418.776,69	200.373,16	218.403,53	218.403,53	0,00	418.776,69	0,00	0,00	0,00	0,00
			223.045,00	63.026,00	25.974,00	25.974,00	0,00	88.000,00	0,00	0,00	0,00	134.045,00
			641.821,69	263.399,16	244.377,53	244.377,53	0,00	507.776,69	0,00	0,00	0,00	378.422,53
07.02.016	INTERVENTI DERIVANTI DALLA PROGRAMMAZIONE COMUNITARIA		9.367.596,41	1.565.287,38	7.802.309,03	7.802.309,03	0,00	9.367.596,41	0,00	0,00	0,00	6.833.364,71
			8.329.003,82	771.980,82	1.723.658,09	1.723.658,09	0,00	2.495.638,91	0,00	0,00	0,00	9.554.726,64
			11.891.994,84	2.337.268,20	9.525.967,12	9.525.967,12	0,00	11.863.235,32	0,00	0,00	0,00	0,00
07.02.017	TRASFERIMENTI PER INVESTIMENTI A FAVORE DELL'A.R.S.S.A.		0,00	0,00	0,00	0,00	0,00	0,00	0,00	0,00	0,00	0,00
			0,00	0,00	0,00	0,00	0,00	0,00	0,00	0,00	0,00	0,00
			0,00	0,00	0,00	0,00	0,00	0,00	0,00	0,00	0,00	0,00
			31.066.566,97	6.467.135,12	22.188.679,21	22.188.679,21	0,00	28.655.814,33	0,00	0,00	0,00	2.410.771,64
			19.812.770,64	6.480.383,76	5.063.603,35	5.063.603,35	0,00	11.543.987,11	0,00	0,00	0,00	8.268.783,43
			33.386.370,41	12.947.518,88	27.252.282,66	27.252.282,66	0,00	40.199.801,44	0,00	0,00	0,00	20.440.851,53
	Totale Titolo	07.02										







**CONTO BILANCIO SPESA**

27/11/2013

Esercizio 2012

Pagina 15

Viale Leonardo da Vinci, 6 - Palazzo I. Silone  
67100 L'Aquila

Codice	Descrizione	Residui Comp. Casse	Previsioni		Pagamenti		Residui da Conservare		Somme Impegnate		Minori Residui / Economie	
			Residui Definitivi di Comp. (1)	Definitive di Casse (3)	Da Residui (4) Da Competenza (5) Tot. Pagamenti (6)	Da Residui (7=1-4-13-14) Da Comp. (8) Tot. da pagare (9)	Res. Finali (10=4+7) Da Comp. (11) Tot. Impegni (12)	Perenzione (13)	Inesistenti (14) Eco. Imp. Comp. (15=3+11) Eco. Pag. (16=3+5)			
			39.312.235,87		9.068.937,28	27.562.689,22	36.631.626,50	2.410.771,64				
	Totale Funzione 07		21.456.720,87		6.708.434,42	5.865.891,27	12.574.325,89	8.882.394,98				
			42.672.467,98		16.777.371,70	33.428.580,49	49.205.952,19	26.895.096,28				
08.01.008	INTERVENTI RIVOLTI AD AGEVOLARE L'ACCESSO DI CREDITO DELLE IMPRESE ARTIGIANE E DEI COMMERCianti		0,00		0,00	0,00	0,00	0,00				0,00
08.01.011	FORMAZIONE PROFESSIONALE SERVIZI REALI ED INNOVAZIONE TECNOLOGICA NEL SETTORE DELL'ARTIGIANATO		0,00		0,00	0,00	0,00	0,00				0,00
08.01.012	INTERVENTI IN FAVORE DEL COMMERCIO		32.457,54		32.400,00	0,00	32.400,00	0,00			57,54	0,00
			212.499,57		203.417,39	8.619,00	212.036,39	463,18				463,18
			442.478,14		235.817,39	8.619,00	244.436,39	206.860,75				206.860,75
08.01.013	INFORMAZIONE E TUTELA DEI CONSUMATORI		3.728,40		0,00	3.728,40	3.728,40	0,00			0,00	0,00
			63.254,88		44.901,11	4.485,67	49.386,78	13.868,20				13.868,20
			213.832,38		44.901,11	8.214,07	53.115,18	168.831,27				168.831,27
08.01.014	SOSTEGNO ALLE PICCOLE E MEDIE INDUSTRIE E FINANZIAMENTO DEI CONSORZI PER LO SVILUPPO INDUSTRIALE		268.811,35		250.000,00	-0,00	250.000,00	0,00			18.811,35	0,00
			450.000,00		200.000,00	250.000,00	450.000,00	0,00				0,00
			650.000,00		450.000,00	250.000,00	700.000,00	200.000,00				200.000,00
08.01.017	SPESE PER FUNZIONI AMMINISTRATIVE IN MATERIE DI ENERGIA		463.882,22		101.813,73	344.242,73	448.058,46	0,00			17.825,76	0,00
			2.104.267,56		338.402,08	256.003,95	594.406,03	1.509.861,53				1.509.861,53
			2.466.841,50		440.215,81	600.246,88	1.040.462,49	2.028.625,69				2.028.625,69
08.01.018	CONTRIBUTI IN MATERIA ENERGETICA		0,00		0,00	0,00	0,00	0,00			0,00	0,00
			0,00		0,00	0,00	0,00	0,00			0,00	0,00
			0,00		0,00	0,00	0,00	0,00			0,00	0,00







Viale Leonardo da Vinci, 6 - Palazzo I. Silone  
67100 L'Aquila

## CONTO BILANCIO SPESA

27/11/2013

Esercizio 2012

Pagina 17

Codice	Descrizione	Previsioni			Somme Impegnate			Minori Residui / Economie		
		Residui Iniziali(1) Definitive di Comp.(2) Definitive di Cassa(3)	Da Residui(4) Da Competenza(5) Tot. Pagamenti(6)	Da Residui (7=1-4-13-14) Da Comp.(8) Tot. da pagare(9)	Res. Finali (10=4+7) Da Comp.(11) Tot. Impegni(12)	Perenzione(13)	Insussistenti(14) Eco.Imp.Comp(15=2+11) Eco.Pag.II Cassa(16=3-6)			
08.02.015	INTERVENTI PER LA CREAZIONE E LO SVILUPPO DI AREE ATTREZZATE DELLE IMPRESE ARTIGIANE	837.376,63 0,00 400.000,00	79.020,80 0,00 79.020,80	758.355,83 0,00 758.355,83	837.376,63 0,00 837.376,63	0,00	0,00	0,00	0,00	320.879,20
08.02.016	INVESTIMENTI IN FAVORE DELL'ARTIGIANATO ARTISTICO	68.797,60 0,00 68.797,60	0,00 0,00 0,00	68.797,60 0,00 68.797,60	68.797,60 0,00 68.797,60	0,00	0,00	0,00	0,00	68.797,60
08.02.017	INTERVENTI FINALIZZATI ALLA RIDUZIONE DEI CONSUMI ENERGETICI	5.222.525,51 5.678.157,15 7.418.590,38	204.595,64 670.440,51 875.036,15	5.017.929,87 216.444,30 5.234.374,17	6.222.525,51 886.884,81 6.109.410,32	0,00	0,00	0,00	0,00	4.791.272,34 6.543.554,23
08.02.018	INTERVENTI IN FAVORE DEL COMMERCIO	1.532.098,17 0,00 1.554.172,15	588.633,50 0,00 588.633,50	943.464,67 0,00 943.464,67	1.532.098,17 0,00 1.532.098,17	0,00	0,00	0,00	0,00	965.538,65
08.02.019	INTERVENTI PER LA PROMOZIONE ED IL SOSTEGNO ALL'ARTIGIANATO	7.621.401,68 0,00 3.569.171,25	306.138,68 0,00 306.138,68	7.315.263,00 0,00 7.315.263,00	7.621.401,68 0,00 7.621.401,68	0,00	0,00	0,00	0,00	3.283.032,57
08.02.020	INTERVENTI E INFRASTRUTTURE A SOSTEGNO DELLE ATTIVITA' PRODUTTIVE	1.340.087,78 52.686.500,00 55.152.394,12	169.915,25 9.063.436,86 9.233.352,10	1.170.172,53 13.287.051,89 14.437.224,42	1.340.087,78 22.330.488,74 23.670.576,52	0,00	0,00	0,00	0,00	30.356.011,26 45.919.042,02
08.02.021	INTERVENTI IN FAVORE DELLA PESCA	1.030.087,21 0,00 1.165.510,80	342.988,89 0,00 342.988,89	687.098,32 0,00 687.098,32	1.030.087,21 0,00 1.030.087,21	0,00	0,00	0,00	0,00	822.521,91
08.02.022	INTERVENTI IN MATERIA DI ATTIVITA' ESTRATTIVE	400.000,00 407.000,00 607.000,00	0,00 55.000,00 55.000,00	400.000,00 362.000,00 752.000,00	400.000,00 407.000,00 807.000,00	0,00	0,00	0,00	0,00	552.000,00





CONTO BILANCIO SPESA

27/11/2013

Esercizio 2012

Pagina 18

Viale Leonardo da Vinci, 6 - Palazzo I. Silone  
67100 L'Aquila

Codice	Descrizione	Previsioni			Pagamenti			Residui da Conservare			Somme Impagnate			Minori Residui / Economie		
		Residui Iniziali(1) Definitivi di Comp.(2) Definitivi di Cassa(3)	Residui Comp. Cassa	Residui(4) Da Competenza(5) Tot. Pagamenti(6)	Da Residui(7=1-4-13-14) Da Comp.(8) Tot. da pagare(9)	Da Residui(10=4+7) Da Comp.(11) Tot. Impagni(12)	Perenzione(13)	Inesistenti(14) Eco.Imp.Comp(15=2-11) Eco.Pag.li Cassa(16=3-6)								
		31.292.764,45		6.995.475,92	24.252.163,86	31.247.639,78		0,00	45.124,67							
	Totale Titolo	110.938.764,81	08.02	15.401.556,56	14.249.746,13	29.651.302,89			81.287.462,12							
		125.787.749,16		22.397.032,48	36.501.909,99	60.898.942,47			103.390.716,68							
		32.051.443,96		7.379.889,65	24.600.134,99	31.979.824,64			45.124,67							
	Totale Funzione	114.179.720,58	08	16.579.210,80	14.768.854,75	31.348.065,55			82.831.655,03							
		129.971.834,84		23.958.900,45	39.368.989,74	63.327.890,19			106.012.934,39							
09.01.001	INTERVENTI A FAVORE DELLA PROMOZIONE E COMMERCIALIZZAZIONE DEL TURISMO ANCHE PER LE FUNZIONI DI DELEGA	420.511,50		420.511,50	0,00	420.511,50			0,00							
		6.751.958,56		1.284.653,29	451.388,38	1.736.041,67			4.015.916,89							
		5.751.958,56		1.705.164,79	451.388,38	2.156.553,17			4.046.793,77							
09.01.002	SPESA A FAVORE DELL'APTR	0,00		0,00	0,00	0,00			0,00							
		2.775.000,00		2.775.000,00	0,00	2.775.000,00			0,00							
		2.775.000,00		2.775.000,00	0,00	2.775.000,00			0,00							
	Totale Titolo	420.511,50	09.01	420.511,50	0,00	420.511,50			0,00							
		8.526.958,56		4.059.653,29	451.388,38	4.511.041,67			4.015.916,89							
		8.526.958,56		4.480.164,79	451.388,38	4.931.553,17			4.046.793,77							
09.02.001	INTERVENTI A FAVORE DI STRUTTURE E INFRASTRUTTURE TURISTICHE	18.750,00		0,00	18.750,00	18.750,00			0,00							
		1.000.000,00		600.000,00	326.313,48	928.313,48			71.886,52							
		1.000.000,00		600.000,00	347.063,48	947.063,48			400.000,00							
09.02.002	ATTIVITA' DI SOSTEGNO ALLE IMPRESE E OPERATORI TURISTICI	1.926.937,31		1.549.970,00	376.967,31	1.926.937,31			0,00							
		2.800.000,00		0,00	0,00	0,00			2.800.000,00							
		2.800.000,00		1.549.970,00	376.967,31	1.926.937,31			1.250.030,00							
09.02.004	INTERVENTI A FAVORE DELLA PROMOZIONE E COMMERCIALIZZAZIONE DEL TURISMO ANCHE PER LE FUNZIONI DI DELEGA	224.228,58		82.742,09	141.486,49	224.228,58			0,00							
		8.534.214,55		396.898,37	3.983.059,01	4.379.757,38			4.154.457,17							
		7.443.614,55		479.440,40	4.124.545,50	4.603.985,96			6.984.074,09							



Viale Leonardo da Vinci, 6 - Palazzo I. Silone  
67100 L'Aquila

Codice	Descrizione	Previsioni			Pagamenti		Residui da Conservare		Somme Impegnate		Minori Residui / Economiche		
		Residui Comp. Cassa	Residui Iniziali(1) Definitive di Comp.(2) Definitive di Cassa(3)	Da Residui(4) Da Competenza(5) Tot. Pagamenti(6)	Da Residui (7=1-4-13-14) Da Comp.(8) Tot. da pagare(9)	Res.Finali (10=4+7) Da Comp.(11) Tot. Impegni(12)	Perenzione(13)	Inesistenti(14) Eco.Imp.Comp(15=2-11) Eco.Pag.I Cassa(16=3-6)					
	Totale Titolo		09,02	2.169.916,89 1.632.712,09 996.698,37 2.629.410,46	537.203,80 4.311.372,49 4.848.576,29	2.169.916,89 5.308.070,86 7.477.986,75	0,00	0,00	7.026.143,69 8.614.104,08				
	Totale Funzione	09		2.590.427,39 20.861.173,11 19.770.473,11	537.203,80 4.762.760,87 5.299.964,67	2.590.427,39 9.819.112,53 12.409.539,92	0,00	0,00	11.042.060,58 12.660.897,86				
10.01.001	INTERVENTI PER IL DIRITTO ALLO STUDIO NELL'AMBITO DELL'ISTRUZIONE PRESCOLASTICA, PRIMARIA E SECONDARIA			2.196.198,31 6.494.762,00 8.690.960,31	0,00 3.755.258,00 3.755.258,00	2.145.322,65 6.194.762,00 8.340.084,65	0,00	0,00	50.875,66 300.000,00 4.106.133,66				
10.01.002	INTERVENTI PER IL DIRITTO ALLO STUDIO NELL'AMBITO DELL'ISTRUZIONE UNIVERSITARIA			9.177.233,36 12.452.727,03 15.044.182,60	0,00 7.446.881,06 7.445.881,06	6.803.149,27 12.448.283,90 19.249.433,17	0,00	0,00	2.374.084,09 6.443,13 3.240.630,49				
10.01.003	ATTIVITA RICREATIVE, SPORT E TEMPO LIBERO			486.607,04 3.489.601,23 3.489.601,23	74.911,57 1.897.470,93 1.972.362,50	469.898,36 3.489.069,63 3.959.077,99	26.618,68	0,00	0,00 511,60 1.602.905,74				
10.01.004	INTERVENTI A SOSTEGNO DELLE ATTIVITA' CULTURALI E SPORTIVE			1.485.917,20 5.031.218,71 5.878.283,49	123.800,30 1.868.348,73 1.992.150,03	774.642,47 3.024.095,60 3.798.738,07	711.274,73	0,00	0,00 2.007.123,11 3.871.695,45				
10.01.005	INTERVENTI A SOSTEGNO DELLE ATTIVITA' TEATRALI, MUSICALI E DELLO SPETTACOLO			951.452,14 1.534.916,08 2.422.367,16	58.735,10 425.598,74 484.333,84	951.451,61 1.508.416,06 2.459.867,69	0,53	0,00	0,00 26.500,00 446.833,31				
10.01.007	INTERVENTI A FAVORE DEL SISTEMA MUSEALE REGIONALE			0,00 0,00 0,00	0,00 0,00 0,00	0,00 0,00 0,00	0,00	0,00	0,00 0,00 0,00				





Viale Leonardo da Vinci, 6 - Palazzo I. Silone  
67100 L'Aquila

Codice	Descrizione	Previsioni			Pagamenti		Residui da Conservare		Somme Impegnate		Minori Residui / Economie	
		Residui Comp. Cassa	Residui Iniziali(1) Definitive di Comp.(2) Definitive di Cassa(3)	Da Residui(4) Da Competenza(5) Tot. Pagamenti(6)	Da Residui (7=1-4-13-14) Da Comp.(8) Tot. da pagare(9)	Res. Finali (10=4+7) Da Comp.(11) Tot. Impegni(12)	Perenzione(13)	Inusistenti(14) Eco. Imp. Comp.(15=2-11) Eco. Pag. il Cassa(16=3-8)				
			14.307.408,05	10.887.107,39	257.446,97	11.144.554,36	737.893,84	2.424.958,75				
	Totale Titolo	10.01	29.003.225,05	11.270.088,75	15.392.558,46	26.662.647,21	2.340.577,84					
			35.325.394,79	22.457.198,14	15.650.005,43	37.807.201,57	13.188.198,65					
10.02.001	INTERVENTI E CONTRIBUTI PER LA COSTRUZIONE L'ADEGUAMENTO ED IL RECUPERO DELL'EDILIZIA SCOLASTICAE LA TENUTA DELLA RELATIVA ANAGRAFICA		6.384.013,13	1.356.680,01	5.027.333,12	6.384.013,13	0,00	0,00				
			2.696.718,84	2.491.585,69	0,00	2.491.585,69		195.133,15				
			9.196.718,84	3.848.265,70	5.027.333,12	8.875.598,82		5.348.453,14				
10.02.002	EDILIZIA ED IMPIANTISTICA SPORTIVA		788.391,30	0,00	788.391,30	788.391,30	0,00	0,00				
			6.305.189,67	535.157,63	5.745.810,70	6.280.968,33		24.221,34				
			6.305.189,67	535.157,63	6.534.202,00	7.069.359,63		5.770.032,04				
10.02.004	INVESTIMENTI PER BIBLIOTECHE, ARCHIVISTICA E PER RACCOLTA DI BENI STORICI E CULTURALI		142.995,73	45.112,43	97.883,30	142.995,73	0,00	0,00				
			75.000,00	0,00	75.000,00	75.000,00		0,00				
			75.000,00	45.112,43	172.883,30	217.995,73		29.887,57				
10.02.005	INVESTIMENTI PER IL SISTEMA MUSEALE REGIONALE		385.502,03	204.845,00	160.657,03	385.502,03	0,00	0,00				
			130.000,00	20.000,00	110.000,00	130.000,00		0,00				
			515.502,03	224.845,00	290.657,03	515.502,03		290.657,03				
10.02.007	INTERVENTI REGIONALI PER L'EDITORIA		31.056,50	9.560,00	21.496,50	31.056,50	0,00	0,00				
			0,00	0,00	0,00	0,00		0,00				
			31.056,50	9.560,00	21.496,50	31.056,50		21.496,50				
10.02.008	INTERVENTI A SOSTEGNO DI ATTIVITA' CULTURALI		3.849.696,45	132.326,18	3.717.370,27	3.849.696,45	0,00	0,00				
			0,00	0,00	0,00	0,00		0,00				
			1.185.071,57	132.326,18	3.717.370,27	3.849.696,45		1.052.745,39				
10.02.009	INTERVENTI A SOSTEGNO DI ATTIVITA' TEATRALI, MUSICALI E DELLO SPETTACOLO		930.979,31	473.321,28	457.658,03	930.979,31	0,00	0,00				
			1.336.551,27	1.050.813,36	285.737,91	1.336.551,27		0,00				
			2.138.322,03	1.524.134,94	43.395,94	2.267.530,58		615.187,39				



Viale Leonardo da Vinci, 6 - Palazzo I. Silone  
67100 L'Aquila

Codice	Descrizione	Previsioni			Pagamenti			Residui da Conservare			Somme Impegnate			Minori Residui / Economie		
		Residui Iniziali(1) Definitivi di Comp.(2) Definitivi di Cassa(3)	Residui Comp. Cassa	Residui(4) Da Competenza(5) Tot. Pagamenti(6)	Da Residui(7=1-4-13-14) Da Comp.(8) Tot. da pagare(9)	Res.Finali(10=4+7) Da Comp.(11) Tot. Impegni(12)	Perenzione(13)	Inasistenze(14) Eco.Imp.Comp.(15=2-11) Eco.Pag.it Cassa(16=3-6)								
		12.512.634,45		2.221.844,90	10.290.789,55	12.512.634,45		0,00	0,00						0,00	
	Totale Titolo	10.02		4.097.556,68	6.216.548,61	10.314.105,29									219.364,49	
				6.319.401,56	16.507.338,16	22.826.739,74									13.128.459,06	
	Totale Funzione	10		13.108.952,29	10.548.236,52	23.657.188,81									2.424.999,75	
				15.367.645,43	21.609.107,07	36.976.752,50									2.569.832,33	
				28.476.587,72	32.157.343,59	60.633.941,31									26.296.657,71	
11.01.001	AGENZIA ABRUZZO LAVORO E SERVIZI PER L'IMPIEGO	0,01		0,00	0,00	0,00									0,00	
		280.000,00		280.000,00	0,00	280.000,00									0,00	
		280.000,00		280.000,00	0,00	280.000,00									0,00	
11.01.003	FORMAZIONE, QUALIFICAZIONE E RIQUALIFICAZIONE PROFESSIONALE	12.558.968,67		3.010.753,31	4.865.924,50	7.876.677,81									0,00	
		23.414.061,53		8.830.732,45	2.114.698,40	10.945.430,85									12.468.630,88	
		23.752.817,44		11.841.485,76	6.980.822,90	18.822.108,66									11.911.331,68	
11.01.004	INTERVENTI DI PARTE CORRENTE PER IL LAVORO	57.891,66		25.851,31	32.040,35	57.891,66									0,00	
		8.345.806,00		18.877,28	3.462.816,69	3.461.793,97									4.864.012,03	
		8.403.697,66		44.828,59	3.494.857,04	3.539.685,63									8.358.669,07	
		12.616.860,34		3.036.604,62	4.897.984,85	7.934.569,47									0,00	
		32.038.867,53		9.129.709,73	5.677.515,09	14.707.224,82									17.332.642,71	
		32.436.515,10		12.166.314,35	10.475.479,94	22.641.794,29									20.270.200,75	
	Totale Titolo	11.01		12.458.355,63	12.458.355,63	12.458.355,63									0,00	
11.02.002	INTERVENTI IN FAVORE DELL'OCCUPAZIONE	0,00		0,00	0,00	0,00									0,00	
		11.160.855,63		0,00	12.458.355,63	12.458.355,63									0,00	
		1.539.836,45		105.392,68	1.434.443,77	1.539.836,45									0,00	
		268.420,00		0,00	0,00	0,00									268.420,00	
		373.812,68		105.392,68	105.392,68	1.539.836,45									268.420,00	
	Totale Titolo	11.02		11.160.855,63	12.458.355,63	12.458.355,63									0,00	
11.02.003	FORMAZIONE, QUALIFICAZIONE E RIQUALIFICAZIONE PROFESSIONALE	1.539.836,45		105.392,68	1.434.443,77	1.539.836,45									0,00	
		268.420,00		0,00	0,00	0,00									268.420,00	
		373.812,68		105.392,68	105.392,68	1.539.836,45									268.420,00	








Viale Leonardo da Vinci, 6 - Palazzo I. Silone  
67100 L'Aquila

CONTO BILANCIO SPESA

27/11/2013  
Esercizio 2012  
Pagina 22

Codice	Descrizione	Previsioni			Pagamenti			Residui da Conservare			Somme Impegnate			Minori Residui / Economie	
		Residui Comp. Cassa	Residui Iniziali(1) Definitivi di Comp.(2) Definitivi di Cassa(3)	Da Residui(4) Da Competenza(5) Tot. Pagamenti(6)	Da Residui (7=1-4-13-14) Da Comp.(8) Tot. da pagare(9)	Res. Finali (10=4+7) Da Comp.(11) Tot. Impegni(12)	Perenzione(13)	Inasistenti(14) Eco Imp.Comp(15=2-11) Econ.Pag.li Cassa(16=3-6)							
11.02.004	INTERVENTI DERIVANTI DALLA PROGRAMMAZIONE COMUNITARIA		117.841.614,16	14.433.489,89	102.350.881,75	116.794.371,64	0,00	1.057.242,52							
			119.392.339,17	23.345.979,80	58.873.785,45	82.219.765,25		37.172.572,92							
			123.415.981,75	37.779.469,69	161.224.667,20	199.004.136,89		85.636.512,06							
	Totale Titolo	11.02	131.839.606,24	14.538.862,57	116.243.681,15	130.792.563,72	0,00	1.057.242,52							
			119.660.768,17	23.345.979,80	58.873.785,45	82.219.765,25		37.440.992,92							
			134.950.650,06	37.884.862,37	175.117.486,60	213.002.328,97		97.066.787,69							
	Totale Funzione	11	144.456.666,58	17.575.487,19	121.141.646,00	138.717.133,19	4.682.290,87	1.057.242,52							
			151.700.625,70	32.475.689,53	64.451.300,54	96.926.990,07		54.773.835,83							
			167.387.165,16	50.051.176,72	185.592.948,64	236.844.123,26		117.336.988,44							
12.01.001	FUNZIONI REGIONALI DI PARTE CORRENTE CONNESSE AL SERVIZIO SANITARIO NAZIONALE		164.407.624,34	17.106.598,88	74.045.628,64	91.152.227,52	71.919.695,24	1.336.701,56							
			2.436.893.862,51	2.194.661.632,33	103.382.527,85	2.298.044.160,18		138.839.692,33							
			2.324.643.286,78	2.211.768.231,21	177.428.156,49	2.389.196.387,70		112.876.067,57							
12.01.002	PREVENZIONE CURA E LOTTA ALLE DIPENDENZE		0,00	0,00	0,00	0,00	0,00	0,00							
			1.158.999,86	349.063,86	170.308,22	519.362,08		639.637,78							
			2.486.509,82	349.063,86	170.308,22	519.362,08		2.136.455,96							
12.01.004	PROGRAMMAZIONE, PROGETTI SPECIALI ED OBIETTIVI DI RILIEVO NAZIONALE E REGIONALE		35.143.937,39	23.786.341,07	9.664.524,11	33.452.865,18	1.682.367,71	28.704,50							
			44.078.320,17	894.866,40	10.678.227,23	11.573.092,63		32.605.227,54							
			80.054.622,38	24.683.206,47	20.342.751,34	45.025.957,81		65.371.415,91							
12.01.005	FINANZIAMENTO DEI LIVELLI DI ASSISTENZA SANITARIA		0,00	0,00	0,00	0,00	0,00	0,00							
			656.005,00	656.005,00	0,00	656.005,00		0,00							
			656.005,00	656.005,00	0,00	656.005,00		0,00							
12.01.006	FINANZIAMENTO DISAVANZI PREGRESSI DELLE AZIENDE SANITARIE E QUOTE ARRETRATE		0,00	0,00	0,00	0,00	0,00	0,00							
			115.692.655,89	0,00	0,00	0,00		115.692.655,89							
			115.692.655,89	0,00	0,00	0,00		115.692.655,89							





CONTO BILANCIO SPESA

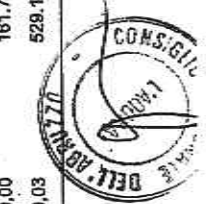
27/11/2013

Esercizio 2012

Pagina 23

Viale Leonardo da Vinci, 6 - Palazzo I. Silone  
67100 L'Aquila

Codice	Descrizione	Previsioni			Pagamenti			Residui da Conservare			Somme Impegnate			Minori Residui / Economie	
		Residui Comp. Cassa	Residui Iniziali(1) Definitive di Comp.(2) Definitive di Cassa(3)	Da Residui(4) Da Competenza(5) Tot. Pagamenti(6)	Da Residui (7=1-4-13-14) Da Comp.(8) Tot. da pagare(9)	Res. Finali (10=4+7) Da Comp.(11) Tot. Impegni(12)	Perenzione(13)	Inclusione(14) Eco. Imp. Comp.(15=2-11) Eco. Pag. f. Cassa(16=3-6)							
12.01.007	SPESA PER FUNZIONI GENERALI E DI SUPPORTO ALL'ATTIVITA' DELLE STRUTTURE REGIONALI DI SANITA'		6.630,00	6.630,00	0,00	6.630,00	0,00	0,00	0,00	0,00	0,00	961.784,78	955.154,78	0,00	
12.01.008	FORMAZIONE E AGGIORNAMENTO DEGLI OPERATORI SANITARI ED EDUCAZIONE SANITARIA		83.144,20	80.034,20	2.856,37	82.890,67	253,63	0,00	0,00	0,00	253,63	4.051.126,58	4.354.810,55	0,00	
12.01.010	PREVENZIONE SUI LUOGHI DI LAVORO QUALITA' DELL'AMBIENTE E DEGLI ALIMENTI		80.000,00	91,57	69.908,43	70.000,00	10.000,00	0,00	0,00	0,00	10.000,00	70.000,00	139.908,43	0,00	
12.01.012	PROFILASSI, RISANAMENTO VETERINARIO, RILEVAZIONI ANAGRAFICHE ISTITUTO ZOOPROFILATTICO E LOTTA AL RANDAGISMO		226.123,61	155.377,54	55.106,02	210.483,56	3.918,05	0,00	0,00	0,00	3.918,05	10.722,00	490.657,24	497.148,07	
	Totale Titolo	12.01	199.946.459,54	41.137.073,26	83.838.023,57	124.976.096,83	73.696.234,63	1.375.128,08	2.628.178.132,77	2.220.386.718,56	114.540.632,09	2.334.927.350,65	293.250.782,12	292.022.607,14	2.553.546.398,96
12.02.001	INVESTIMENTI DERIVANTI DA PROGETTI SPECIALI ED OBIETTIVI DI RILIEVO NAZIONALE		67.441,35	0,00	17.861,65	17.861,65	0,00	0,00	0,00	0,00	0,00	49.579,80	10.812.350,78	11.010.112,93	
12.02.002	INVESTIMENTI PER IL PATRIMONIO SANITARIO PUBBLICO		9.029.706,56	1.851.442,38	7.178.264,18	9.029.706,56	0,00	0,00	0,00	0,00	0,00	29.882.002,84	52.182.028,46	0,00	
12.02.003	SICUREZZA E TUTELA DELLA SALUTE SUI LUOGHI DI LAVORO		1.110.585,95	743.230,03	367.355,92	1.110.585,95	0,00	0,00	0,00	0,00	0,00	38.215,32	337.044,86	0,00	





CONTO BILANCIO SPESA

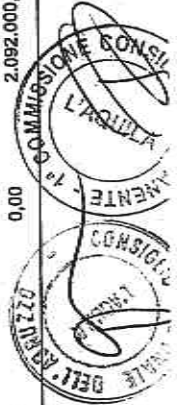
27/11/2013

Esercizio 2012

Pagina 24


Viale Leonardo da Vinci, 6 - Palazzo I. Silone  
67100 L'Aquila

Codice	Descrizione	Previsioni			Pagamenti			Residui da Conservare			Somme Impegnate			Minori Residui / Economie		
		Residui Comp. Cassa	Residui Iniziali(1) Definitive di Comp.(2) Definitive di Cassa(3)	Da Residui(4) Da Competenza(5) Tot. Pagamenti(6)	Da Residui (7=1-4-13-14) Da Comp.(8) Tot. da pagare(9)	Res.Finali (10=4+7) Da Comp.(11) Tot. Impegni(12)	Perenzione(13)	Inesistenti(14) Eco.Imp.Comp(15=2-11) Eco.Pag.li Cassa(16=3-6)								
12.02.005	ISTITUTO ZOOPROFILATTICO REGIONALE E LOTTA AL RANDAGISMO		0,00	0,00	0,00	0,00	0,00	0,00	0,00	0,00	0,00	0,00	0,00	0,00	0,00	
12.02.006	INTERVENTI PER LA QUALIFICAZIONE E LO SVILUPPO DEL TERMALISMO		0,00	0,00	0,00	0,00	0,00	0,00	0,00	0,00	0,00	0,00	0,00	0,00	0,00	
	Totale Titolo	12.02	10.207.713,86	2.594.672,41	7.563.461,65	10.158.134,06	49.579,80	40.732.568,94	63.736.766,25							
	Totale Funzione	12	210.154.173,40	43.731.745,67	91.401.485,22	135.133.230,89	1.424.707,88	333.983.351,06	355.759.393,39							
13.01.002	INTERVENTI IN FAVORE DEI LAVORATORI EMIGRATI ED IMMIGRATI E LORO FAMIGLIE		40.306,44	306,44	40.000,00	40.306,44	0,00	238.276,55	281.727,02							
			432.644,81	150.917,79	43.448,47	194.366,26										
			432.951,25	151.224,23	83.448,47	234.672,70										
13.01.003	INTERVENTI SOCIO ASSISTENZIALI PER LA MATERNA INFANZIA, L'ADOLESCENZA E LA FAMIGLIA		10.048.082,93	7.970.126,11	554.645,93	8.524.772,04	1.473.359,64	49.951,25	218.849,98							
			17.049.832,09	14.106.162,65	2.724.819,46	16.830.982,11										
			26.870.189,36	22.076.288,76	3.279.465,39	25.355.754,15										
13.01.004	INIZIATIVE IN MATERIA DI POLITICHE GIOVANILI		925.061,95	586.754,48	336.271,30	923.025,78	2.036,17	0,00	25.702,36							
			88.483,16	734,00	62.046,80	62.780,80										
			1.013.545,11	587.488,48	398.318,10	885.806,58										
13.01.005	CONTRIBUTI ASL, COMUNI ED ALTRI ENTI CHE SVOLGONO SERVIZI E FUNZIONI SOCIO ASSISTENZIALI		82.000,00	82.000,00	0,00	82.000,00	0,00	0,00	0,00							
			2.010.000,00	2.010.000,00	0,00	2.010.000,00										
			2.092.000,00	2.092.000,00	0,00	2.092.000,00										



Viale Leonardo da Vinci, 6 - Palazzo I. Silone  
67100 L'Aquila

Codice	Descrizione	Previsioni			Pagamenti		Residui da Conservare		Somme Impegnate		Minori Residui / Economiche	
		Residui Comp. Cassa	Residui Iniziali(1) Definitive di Comp.(2) Definitive di Cassa(3)	Da Residui(4) Da Competenza(5) Tot. Pagamenti(6)	Da Residui (7=1-4-13-14) Da Comp.(8) Tot. da pagare(8)	Res.Finali (10=4+7) Da Comp.(11) Tot. Impegni(12)	Perenzione(13)	Inesistenti(14) Eco.Imp.Comp(15=2+11) Eco.Pag.it Cassa(16=9-6)				
13.01.006	ASSISTENZA E SOCCORSO A SOGGETTI COLPITI DA CALAMITA'		0,00	0,00	0,00	0,00	0,00	0,00	0,00	0,00	0,00	0,00
13.01.007	INTERVENTI IN FAVORE DI SOGGETTI DISABILI PORTATORI DI HANDICAP E DI DETENUTI		71.396,42	71.396,42	0,00	0,00	0,00	71.396,42	0,00	0,00	0,00	0,00
			4.131.740,71	36.609,01	3.795.131,70	3.795.131,70	3.831.740,71	3.831.740,71	0,00	0,00	0,00	300.000,00
			4.264.010,79	108.005,43	3.795.131,70	3.795.131,70	3.903.137,13	3.903.137,13	0,00	0,00	0,00	4.156.005,36
13.01.010	AZIONI IN MATERIA DI IMMIGRAZIONE DIRITTI DI ASILO E PROTEZIONE UMANITARIA		117.595,61	112.636,15	-0,00	0,00	112.636,15	4.959,46	0,00	0,00	0,00	0,00
			630.899,20	67.755,97	432.232,23	432.232,23	499.988,20	499.988,20	0,00	0,00	0,00	130.911,00
			667.001,74	180.392,12	432.232,23	432.232,23	612.624,35	612.624,35	0,00	0,00	0,00	506.609,62
13.01.011	AZIONI DI CONTRASTO ALL'USURA E AL RACKET		0,00	0,00	0,00	0,00	0,00	0,00	0,00	0,00	0,00	0,00
			0,00	0,00	0,00	0,00	0,00	0,00	0,00	0,00	0,00	0,00
			0,00	0,00	0,00	0,00	0,00	0,00	0,00	0,00	0,00	0,00
	Totale Titolo	13.01	11.284.443,35	8.923.219,60	930.817,23	930.817,23	9.754.136,83	1.480.355,27	0,00	0,00	0,00	49.951,26
			24.343.599,87	16.372.179,42	7.057.878,66	7.057.878,66	23.429.858,08	23.429.858,08	0,00	0,00	0,00	913.741,89
			35.359.698,25	25.195.399,02	7.988.595,89	7.988.595,89	33.183.994,91	33.183.994,91	0,00	0,00	0,00	10.164.299,23
13.02.001	INTERVENTI IN FAVORE DEGLI IMMIGRATI E DEGLI EMIGRATI		2.676,29	0,00	2.676,29	2.676,29	2.676,29	2.676,29	0,00	0,00	0,00	0,00
			0,00	0,00	0,00	0,00	0,00	0,00	0,00	0,00	0,00	0,00
			0,00	0,00	0,00	0,00	2.676,29	2.676,29	0,00	0,00	0,00	0,00
13.02.002	INTERVENTI A FAVORE DEL VOLONTARIATO E SVILUPPO DELL'ASSOCIAZIONISMO E DELLA COOPERAZIONE SOCIALE		224.166,78	9.086,44	215.080,34	215.080,34	224.166,78	224.166,78	0,00	0,00	0,00	0,00
			100.000,00	0,00	100.000,00	100.000,00	100.000,00	100.000,00	0,00	0,00	0,00	0,00
			600.709,70	9.086,44	315.080,34	315.080,34	324.166,78	324.166,78	0,00	0,00	0,00	791.623,26
13.02.003	INTERVENTI PER INVESTIMENTI NEL CAMPO SOCIALE E ASSISTENZIALE		5.970.706,23	2.792.843,50	3.177.862,73	3.177.862,73	5.970.706,23	5.970.706,23	0,00	0,00	0,00	0,00
			12.183.381,74	8.653.681,74	0,00	0,00	8.653.681,74	8.653.681,74	0,00	0,00	0,00	3.529.700,00
			18.068.188,65	11.446.525,24	3.177.862,73	3.177.862,73	14.824.387,97	14.824.387,97	0,00	0,00	0,00	6.621.663,41





**CONTO BILANCIO SPESA**

27/11/2013

Esercizio 2012

Pagina 26

Viale Leonardo da Vinci, 6 - Palazzo I. Silone  
67100 L'Aquila

Codice	Descrizione	Previsioni			Pagamenti			Residui da Conservare			Somme Impegnate			Minori Residui / Economie		
		Residui Comp. Cassa	Residui Iniziali(1) Definitivi di Comp.(2) Definitivi di Cassa(3)	Da Residui(4) Da Competenza(6) Tot. Pagamenti(6)	Da Residui (7=1-4-13-14) Da Comp.(8) Tot. da pagare(9)	Res. Finali (10=4+7) Da Comp.(11) Tot. Impegni(12)	Paranzione(13)	Insustentati(14) Eco.Imp.Comp(15=2-11) Eco.Pag. il Cassa (16=3-6)								
	Totale Titolo	13.02	6.197.549,30 12.283.381,74 18.868.898,35	2.801.929,94 8.663.681,74 11.455.611,88	3.395.619,36 100.000,00 3.495.619,36	6.197.549,30 8.763.681,74 14.951.231,04	0,00	0,00	0,00	3.529.700,00 7.413.286,67						
	Totale Funzione	13	17.481.992,65 36.626.981,71 54.228.596,80	11.625.149,54 26.025.861,16 36.651.010,70	4.326.536,69 7.157.678,66 11.484.215,25	15.951.686,13 32.183.539,82 48.135.225,95	1.480.355,27	49.951,25	4.443.441,89 17.577.666,90							
14.01.001	TRASFERIMENTO DI FONDI REGIONALI PER SPESE CORRENTI DERIVANTI DAL CONFERIMENTO DI FUNZIONI REGIONALI AGLI ENTI LOCALI E FUNZIONALI		122.472,46 7.336.000,00 7.336.000,00	0,00 7.085.031,95 7.085.031,95	50.898,04 260.968,05 301.866,09	50.898,04 7.336.000,00 7.386.898,04	71.574,42	0,00	260.968,05							
14.01.002	RIFORMA AMMINISTRATIVA E INNOVAZIONE		1.850.859,37 1.106.610,69 2.697.121,51	1.666.010,37 68.396,06 1.734.406,43	184.840,00 759.472,92 944.312,92	1.850.850,37 827.869,98 2.678.719,35	9,00	0,00	278.741,71 962.716,08							
14.01.003	INTERVENTI PLURISSETTORIALI PER LO SVILUPPO MONTANO.		0,00 14.000,00 14.000,00	0,00 4.200,00 4.200,00	0,00 9.800,00 9.800,00	0,00 14.000,00 14.000,00	0,00	0,00	0,00							
14.01.004	ATTIVITA' ISTITUZIONALI CC.MM.		1.799.773,73 5.000.000,00 5.872.884,82	1.765.240,74 3.324.794,08 5.110.034,82	-0,00 1.675.205,92 1.675.205,92	1.765.240,74 5.000.000,00 6.765.240,74	14.532,99	0,00	762.850,00							
14.01.005	INTERVENTI PER IL SOSTEGNO DELLE ATTIVITA' DEI COMUNI		0,00 0,00 0,00	0,00 0,00 0,00	0,00 0,00 0,00	0,00 0,00 0,00	0,00	0,00	0,00							
	Totale Titolo	14.01	3.773.105,56 13.455.610,69 15.920.006,33	3.451.251,11 10.482.422,09 13.933.673,20	235.736,04 2.695.446,89 2.931.184,93	3.686.989,15 13.177.868,98 16.864.858,13	86.116,41	0,00	278.741,71 1.986.333,13							







Viale Leonardo da Vinci, 6 - Palazzo I. Silone  
67100 L'Aquila

## CONTO BILANCIO SPESA

27/11/2013

Esercizio 2012

Pagina 27

Codice	Descrizione	Previsioni			Pagamenti		Residui da Conservare		Somme Impegnate		Minori Residui / Economie	
		Residui Iniziali(1) Definitive di Comp.(2) Definitive di Cassa(3)	Residui Comp. Cassa	Residui(4) Da Competenza(5) Tot. Pagamenti(6)	Da Residui (7=1-4-13-14) Da Comp.(11) Tot. da pagare(9)	Res.Finall (10=4+7) Da Comp.(11) Tot. Impegnati(12)	Paranzione(13)	Inasistenti(14) Eco.Imp.Comp(15=2-11) Eco.Pagi.li Cassa(16=3-6)				
14.02.001	TRASFERIMENTI DI FONDI REGIONALI PER SPESE DI INVESTIMENTO DERIVANTI DA CONFERIMENTO DI FUNZIONIREGIONALI AGLI ENTI LOCALI E FUNZIONALI	616.943,33 1.315.569,00 1.887.571,76		379.714,43 55.796,25 435.510,68	237.228,90 1.238.752,70 1.475.981,60	616.943,33 1.294.648,95 1.911.492,28	0,00	0,00	0,00	0,00	21.020,05 1.452.061,08	
14.02.002	TRASFERIMENTI IN CONTO CAPITALE AI COMUNI PER L'ARMONIZZAZIONE TERRITORIALE DELLE ATTIVITA'	30.000,00 60.000,00 60.000,00		0,00 0,00 0,00	30.000,00 0,00 30.000,00	30.000,00 0,00 30.000,00	0,00	0,00	0,00	0,00	60.000,00 60.000,00	
	Totale Titolo 14.02	646.943,33 1.375.569,00 1.947.571,76		379.714,43 55.796,25 435.510,68	267.228,90 1.238.752,70 1.505.981,60	646.943,33 1.294.648,95 1.941.492,28	0,00	0,00	0,00	0,00	81.020,05 1.512.061,08	
	Totale Funzione 14	4.420.048,89 14.832.179,69 17.867.578,09		3.830.986,64 10.638.218,34 14.369.183,88	502.966,84 3.934.199,59 4.437.166,53	4.333.932,48 14.472.417,93 18.806.350,41	86.116,41	0,00	0,00	0,00	359.761,76 3.486.394,21	
15.01.001	FONDO SPECIALE PER SPESE CORRENTI	0,00 0,00 0,00		0,00 0,00 0,00	0,00 0,00 0,00	0,00 0,00 0,00	0,00	0,00	0,00	0,00	0,00 0,00 0,00	
15.01.002	FONDI DI RISERVA PER SPESE CORRENTI	0,00 5.590.454,30 24.797.820,59		0,00 0,00 0,00	0,00 0,00 0,00	0,00 0,00 0,00	0,00	0,00	0,00	0,00	0,00 5.590.454,30 24.797.820,59	
15.01.003	FONDI DI RISERVA PER L'UTILIZZO DI RISORSE VINCOLATE	0,00 598.659.778,77 171.139.257,90		0,00 0,00 0,00	0,00 0,00 0,00	0,00 0,00 0,00	0,00	0,00	0,00	0,00	0,00 598.659.778,77 171.139.257,90	
	Totale Titolo 15.01	0,00 598.250.233,07 195.937.078,49		0,00 0,00 0,00	0,00 0,00 0,00	0,00 0,00 0,00	0,00	0,00	0,00	0,00	0,00 594.250.233,07 195.937.078,49	





Viale Leonardo da Vinci, 6 - Palazzo I. Silone  
67100 L'Aquila

## CONTO BILANCIO SPESA

27/11/2013  
Esercizio 2012  
Pagina 28

Codice	Descrizione	Previsioni			Pagamenti			Residui da Conservare			Somme Impegnate			Minori Residui / Economiche		
		Residui Comp. Cassa	Residui Iniziali(1) Definitivi di Comp.(2) Definitivi di Cassa(3)	Da Residui(4) Da Competenze(5) Tot. Pagamenti(6)	Da Residui (7=1-4-13-14) Da Comp.(8) Tot. da pagare(9)	Res. Finali (10=4+7) Da Comp.(11) Tot. Impegni(12)	Perenzione(13)	Inesistenti(14) Eco.Imp.Comp(15=2-11) Eco.Pag.ii Cassa(16=3-6)								
15.02.001	FONDO SPECIALE PER SPESE DI INVESTIMENTO		0,00	0,00	0,00	0,00	0,00	0,00	0,00	0,00	0,00	0,00	0,00	0,00	0,00	
15.02.003	FONDI DI RISERVA PER SPESE IN CONTO CAPITALE		0,00	0,00	0,00	0,00	0,00	0,00	0,00	0,00	0,00	0,00	0,00	376.593.950,43	0,00	
			376.593.950,43	0,00	0,00	0,00	0,00	0,00	0,00	0,00	0,00	0,00	0,00	484.699.725,41	0,00	
	Totale Titolo		0,00	0,00	0,00	0,00	0,00	0,00	0,00	0,00	0,00	0,00	0,00	376.593.950,43	0,00	
			376.593.950,43	0,00	0,00	0,00	0,00	0,00	0,00	0,00	0,00	0,00	0,00	484.699.725,41	0,00	
	Totale Funzione		0,00	0,00	0,00	0,00	0,00	0,00	0,00	0,00	0,00	0,00	0,00	376.593.950,43	0,00	
			970.844.183,50	0,00	0,00	0,00	0,00	0,00	0,00	0,00	0,00	0,00	0,00	484.699.725,41	0,00	
16.01.001	QUOTA INTERESSI PER AMMORTAMENTO MUTUI A CARICO DELLO STATO.		0,00	0,00	0,00	0,00	0,00	0,00	0,00	0,00	0,00	0,00	0,00	0,00	0,00	
			0,00	0,00	0,00	0,00	0,00	0,00	0,00	0,00	0,00	0,00	0,00	0,00	0,00	
16.01.002	QUOTA INTERESSI PER AMMORTAMENTO MUTUI A CARICO DELLA REGIONE.		0,00	0,00	0,00	0,00	0,00	0,00	0,00	0,00	0,00	0,00	0,00	0,00	0,00	
			81.166.717,82	71.278.070,60	0,00	0,00	0,00	0,00	0,00	0,00	0,00	0,00	0,00	970.844.183,50	0,00	
	Totale Titolo		0,00	0,00	0,00	0,00	0,00	0,00	0,00	0,00	0,00	0,00	0,00	680.636.803,90	0,00	
			81.166.717,82	71.278.070,60	0,00	0,00	0,00	0,00	0,00	0,00	0,00	0,00	0,00	970.844.183,50	0,00	
16.03.002	QUOTA CAPITALE AMMORTAMENTO MUTUI A CARICO DELLA REGIONE		0,00	0,00	0,00	0,00	0,00	0,00	0,00	0,00	0,00	0,00	0,00	0,00	0,00	
			117.205.239,77	112.914.799,41	0,00	0,00	0,00	0,00	0,00	0,00	0,00	0,00	0,00	9.888.647,22	0,00	
	Totale Titolo		0,00	0,00	0,00	0,00	0,00	0,00	0,00	0,00	0,00	0,00	0,00	9.888.647,22	0,00	
			117.205.239,77	112.914.799,41	0,00	0,00	0,00	0,00	0,00	0,00	0,00	0,00	0,00	9.888.647,22	0,00	



Viale Leonardo da Vinci, 6 - Palazzo I. Silone  
67100 L'Aquila

Codice	Descrizione	Previsioni			Pagamenti			Residui da Conservare			Somme Impegnate			Minori Residui / Economie		
		Residui Comp. Cassa	Residui Iniziali(1) Definitivi di Comp.(2) Definitivi di Cassa(3)	Da Residui(4) Da Competenze(5) Tot. Pagamenti(6)	Da Residui (7=1-4-13-14) Da Comp.(8) Tot. da pagare(9)	Ras.Finall (10=4+7) Da Comp.(11) Tot. Impegni(12)	Petenzione(13)	Inasistenze(14) Eco.Imp.Comp(15=2-11) Eco.Pag.it Cassa(16=3-8)								
16.03.003	ONERI DERIVANTI DA GARANZIE FIDEIUSSORIE		0,00	0,00	0,00	0,00	0,00	0,00	0,00	0,00	0,00	0,00	0,00	0,00	0,00	0,00
	Totale Titolo	16.03	117.205.239,77	112.914.799,41	0,00	0,00	0,00	112.914.799,41	112.914.799,41	0,00	0,00	0,00	0,00	4.290.440,36	4.290.440,36	0,00
	Totale Funzione	16	198.371.957,59	184.192.870,01	0,00	0,00	0,00	184.192.870,01	184.192.870,01	0,00	0,00	0,00	0,00	14.179.087,58	14.179.087,58	0,00
99.04.101	RITENUTE FISCALI		149.772,57	14.997.742,46	0,00	149.772,57	14.997.742,46	149.772,57	149.772,57	0,00	0,00	0,00	0,00	3.067.431,11	3.067.431,11	0,00
	Totale Funzione	16	198.371.957,59	184.192.870,01	0,00	149.772,57	14.997.742,46	149.772,57	149.772,57	0,00	0,00	0,00	0,00	3.067.431,11	3.067.431,11	0,00
99.04.102	RITENUTE PREVIDENZIALI		16.056,27	6.213.228,18	4.945,78	11.110,49	3.884,44	16.056,27	16.056,27	0,00	0,00	0,00	0,00	1.632.887,38	1.632.887,38	0,00
	Totale Funzione	16	198.371.957,59	184.192.870,01	4.945,78	11.110,49	3.884,44	16.056,27	16.056,27	0,00	0,00	0,00	0,00	1.632.887,38	1.632.887,38	0,00
99.04.103	GESTIONE C/TERZI		323.859,57	1.250.853,29	0,00	323.859,57	0,00	323.859,57	323.859,57	0,00	0,00	0,00	0,00	249.146,71	249.146,71	0,00
	Totale Funzione	16	198.371.957,59	184.192.870,01	0,00	323.859,57	0,00	323.859,57	323.859,57	0,00	0,00	0,00	0,00	249.146,71	249.146,71	0,00
99.04.104	PARTITE FIGURATIVE PER CONTABILIZZAZIONI DI MOVIMENTI FINANZIARI PER IL SETTORE SANITA'		1.063.856.989,53	832.600.000,00	258.076.515,19	807.780.474,34	393.122.051,98	1.063.856.989,53	1.063.856.989,53	0,00	0,00	0,00	0,00	283.904.964,08	283.904.964,08	0,00
	Totale Funzione	16	198.371.957,59	184.192.870,01	258.076.515,19	807.780.474,34	393.122.051,98	1.063.856.989,53	1.063.856.989,53	0,00	0,00	0,00	0,00	283.904.964,08	283.904.964,08	0,00
99.04.105	PARTITE FIGURATIVE PER CONTABILIZZAZIONI DI MOVIMENTI FINANZIARI DIVERSI		470.000.000,00	401.649.499,13	68.566.105,77	160.039.317,60	1.200.902.526,32	470.000.000,00	470.000.000,00	0,00	0,00	0,00	0,00	430.950.500,87	430.950.500,87	0,00
	Totale Funzione	16	198.371.957,59	184.192.870,01	68.566.105,77	160.039.317,60	1.200.902.526,32	470.000.000,00	470.000.000,00	0,00	0,00	0,00	0,00	430.950.500,87	430.950.500,87	0,00
	Totale Funzione	16	198.371.957,59	184.192.870,01	68.566.105,77	160.039.317,60	1.200.902.526,32	470.000.000,00	470.000.000,00	0,00	0,00	0,00	0,00	430.950.500,87	430.950.500,87	0,00





# CONTO BILANCIO SPESA

27/11/2013  
Esercizio 2012  
Pagina 30

Viale Leonardo da Vinci, 6 - Palazzo I. Silone  
67100 L'Aquila

Codice	Descrizione	Previsioni			Pagamenti		Residui da Conservare		Somme Impegnate		Minori Residui / Economie	
		Residui Comp. Cassa	Residui Iniziali(1) Definitive di Comp.(2) Definitive di Cassa(3)	Da Residui(4) Da Competenza(6) Tot. Pagamenti(6)	Da Residui (7=1-4-13-14) Da Comp.(8) Tot. da pagare(9)	Res.Finali (10=4+7) Da Comp.(11) Tot. Impegni(12)	Perenzione(13)	Inesistenti(14) Eco.Imp.Comp(16=2-11) Eco.Pag.li Cassa(16=3-6)				
99.04.106	ALTRE CONTABILITA' SPECIALI		57.032,27	87,08	56.945,19	57.032,27	0,00	0,00	286.451,77	328.373,01		
			343.000,00	14.539,91	42.008,32	56.548,23						
			343.000,00	14.826,99	98.953,51	113.580,50						
99.04.107	DEPOSITI E CAUZIONI		0,00	0,00	0,00	0,00	0,00	0,00	0,00	0,00	0,00	0,00
			0,00	0,00	0,00	0,00	0,00	0,00	0,00	0,00	0,00	0,00
			0,00	0,00	0,00	0,00	0,00	0,00	0,00	0,00	0,00	0,00
	Totale Titolo	99.04	1.169.234.522,84	276.010.623,23	893.223.899,61	1.169.234.522,84	0,00	0,00	637.356.270,31	839.695.998,40		
			1.260.393.000,00	214.686.378,37	408.350.351,32	623.036.729,69						
			1.330.393.000,00	490.697.001,60	1.301.574.250,93	1.792.271.252,53						
	Totale Funzione	99	1.169.234.522,84	276.010.623,23	893.223.899,61	1.169.234.522,84	0,00	0,00	637.356.270,31	839.695.998,40		
			1.260.393.000,00	214.686.378,37	408.350.351,32	623.036.729,69						
			1.330.393.000,00	490.697.001,60	1.301.574.250,93	1.792.271.252,53						

CONSIGLIO REGIONALE DELL'ABRUZZO

La presente copia, form. da vo N. 30.

fogli e conforme all'originale.

L'Aquila, il 09/12/2014

IL RESPONSABILE

UFFICIO SEGRETERIA CONSIGLIO

*Valerio Taddei*

