

CONSIGLIO REGIONALE DELL'ABRUZZO

IX LEGISLATURA

SEDUTA DEL 23.4.2013



Presidenza del Presidente: PAGANO

Consigliere Segretario: PETRI

	ASS.		ASS.		ASS.		ASS.
ACERBO		DE FANIS	X	MENNA		SAIA	
ARGIRÒ		DE MATTEIS		MILANO		SCLOCCO	
CAPORALE		DI BASTIANO		MORRA		SOSPIRI	
CARAMANICO		DI LUCA		NASUTI		STATI	
CASTIGLIONE	X	DI MATTEO		PAGANO		SULPIZIO	
CHIAVAROLI F.	X	DI PANGRAZIO		PALOMBA		TAGLIENTE	
CHIAVAROLI R.		DI PAOLO		PAOLINI		TERRA	X
CHIODI	X	FEBBO		PETRI		VENTURONI	
COSTANTINI		GATTI		PROSPERO		VERI	
D'ALESSANDRO CAMILLO		GIULIANTE		RABBUFFO			
D'ALESSANDRO CESARE		IAMPIERI	X	RICCIUTI			
D'AMICO		MASCI		RUFFINI			

VERBALE N. 146/5

OGGETTO: Rendiconto finanziario del Consiglio regionale – Esercizio 2012.



Udita la relazione della 1^a Commissione Consiliare permanente svolta dal Presidente Nasuti che, allegata al presente atto, ne costituisce parte integrante;

Visto il D.Lgs. n. 76 del 28.3.2000 e, in particolare, l'articolo 30;

Richiamata la L.R. n. 18 del 9 maggio 2001, che al fine di consentire la massima ampiezza all'esercizio della rappresentanza democratica e l'imparzialità all'azione del Consiglio regionale ne ha sancito l'autonomia contabile, organizzativa e funzionale;

Vista la L.R. n. 3 del 25.3.2002 avente ad oggetto "Ordinamento contabile della Regione Abruzzo" e, in particolare, l'articolo 46, così come modificati dalla L.R. 26.4.2004, n.15 che dispone che il rendiconto del Consiglio regionale è predisposto dall'Ufficio di Presidenza approvato con deliberazione consiliare dal Consiglio regionale ed inviato alla Giunta regionale;

Richiamato il regolamento interno di contabilità del Consiglio regionale, approvato con verbale consiliare n. 81/4 del 31.5.2011;

Vista la L.R. n. 3 del 20.1.2013 "Bilancio di previsione per l'esercizio finanziario 2013 Bilancio pluriennale 2013 – 2015";

Richiamate le precedenti deliberazioni:

ALLEGATO come parte integrante alla deliberazione n. 5... del 23 SET. 2013
IL SEGRETARIO DELLA GIUNTA
(Dott. Walter Coriani)



- n. 51 dell'22.3.2012 "Bilancio di previsione del Consiglio regionale dell'Abruzzo esercizio finanziario 2012 – Bilancio Pluriennale 2012 - 2014. Prima variazione";
- n. 73 del 18.4.2012 "Bilancio di previsione 2012 Bilancio Pluriennale 2012 - 2014. Seconda variazione";
- n. 89 del 15.5.2012 "Bilancio di previsione del Consiglio regionale esercizio finanziario 2012. Terza variazione";
- n. 104 del 5.6.2012 "Bilancio di previsione del Consiglio regionale esercizio finanziario 2012. Quarta variazione";
- n. 126 del 24.7.2012 "Bilancio di previsione del Consiglio regionale esercizio finanziario 2012. Quinta variazione";
- n. 135 del 2.8.2012 "Bilancio di previsione del Consiglio regionale esercizio finanziario 2012. Sesta variazione";
- n. 216 del 27.12.2012 "Bilancio di previsione del Consiglio regionale esercizio finanziario 2012. Settima variazione";

Visto il rendiconto dell'esercizio finanziario 2012 relativo alla gestione del bilancio del Consiglio regionale, la cui esposizione è evidenziata negli allegati "A" (Rendiconto finanziario 2012 per U.P.B.), "B" (Situazione Amministrativa), "C" (Prospetto riepilogativo avanzo di amministrazione), "D" (Elenco dei residui passivi), "E" (Elenco dei residui perenti) e nella relazione illustrativa che costituiscono parte integrante e sostanziale della presente proposta;

Considerato che l'avanzo di amministrazione determinatosi alla fine dell'esercizio finanziario 2012 è così articolato:

1. Economie di gestione 2012	€	643.903,86
2. Residui insussistenti anno 2011	€	189.006,43
3. Maggiori/Minori entrate	€	- 29.769,92
4. Residui perenti anno 2010	€	<u>348.738,83</u>
Totale	€	1.151.879,20



Vista la determina n. 44 /AARF del 27.2.2013 "Riaccertamento dei residui passivi" nella quale si dichiara l'insussistenza dei residui relativi al 2011 per un totale di € 189.006,43, si determinano quelli da inserire nell'esercizio finanziario 2013 per un totale di € 8.290.996,77, unitamente all'accertamento dei residui anno 2010 in perenzione amministrativa con sussistenza del debito pari ad € 325.698,18;

Considerato quindi che a seguito dell'accertamento di insussistenza degli impegni di cui al precedente punto le somme che confluiscono nell'avanzo di amministrazione relativo all'esercizio 2012 si attestano complessivamente ad € 1.151.879,20;

Constatato che il Consiglio regionale ha un debito per TFS/TFR nei confronti dei dipendenti stimato in € 4.000.000,00 e che, a partire dal 2009, ottemperando ad un principio di virtuosità, si è provveduto ad un graduale accantonamento a fine esercizio di quota parte di risorse disponibile e destinate alla copertura dello stesso;

Considerato che a fine esercizio 2012, le risorse accantonate a titolo di TFS/TFR ammontano ad € 1.254.616,15, somma non sufficiente alla copertura integrale del fabbisogno, e che l'attività di graduale accantonamento annuale, pienamente coerente con la progressività di sostenimento della spesa correlata, dovrà necessariamente proseguire negli esercizi successivi, con l'obiettivo di giungere alla copertura finanziaria di almeno il cinquanta per cento del debito complessivo al termine del triennio 2013-2015, sempreché l'entità delle risorse disponibili lo consentiranno;

Dato atto che, con L.R. n. 3 del 20.1.2013 recante "Bilancio di previsione 2013 – Bilancio pluriennale 2013 – 2015", è stato approvato un trasferimento di risorse per l'esercizio 2013 da parte della Giunta regionale pari ad € 26.000.000,00, a fronte di un richiesta di trasferimento pari ad € 28.610.500,00 (deliberazione Consiglio regionale n. 100/2012 del 21.12.2012), con una mancata copertura del fabbisogno finanziario del Consiglio pari ad € 2.610.500,00;

Considerato che, ai sensi dell'art. 2 della L.R. 27.5.2009, n. 8, il Consiglio regionale è autorizzato all'utilizzo dell'eventuale avanzo di amministrazione per le finalità proprie istituzionali e che la quota parte dell'avanzo di amministrazione 2012 disponibile per dare copertura del fabbisogno finanziario 2012 è pari ad € 716.479,22;

Constatato che, anche a seguito della reiscrizione dell'avanzo 2012 per € 716.479,22, rimane consistente la scoperta del fabbisogno finanziario del Consiglio per l'esercizio 2013, pari ad € 1.894.020,78, somma colmabile almeno parzialmente solo attraverso ulteriori trasferimenti da parte della Giunta regionale a valere sul bilancio regionale;

Visto il verbale consiliare n. 142/2 del 12.3.2013, con cui sono state apportate delle modifiche alla L.R. 28.12.2012, n. 68;

Rilevato che dette modifiche comportano che il Collegio dei Revisori dei Conti, tuttora in carica, non può redigere la relazione sulla proposta di rendiconto della gestione del Consiglio regionale per l'esercizio 2012 ai sensi dell'art. 22, comma 1, lett. j) della L.R. 28.12.2012, n. 68;

Considerato, altresì, che tale relazione è ascrivibile, vista la modifica normativa di cui sopra, alle funzioni attribuite al Collegio dei Revisori di cui alla sezione III della L.R. 28.12.2012, n. 68, artt. 19-29, che attualmente non è ancora stato nominato;

Ravvisato che, allo stato attuale, è comunque opportuno e urgente procedere alla presentazione e successiva approvazione della proposta di rendiconto 2012 al fine di definire l'entità di risorse effettive utili per la copertura finanziaria del fabbisogno 2013 del Consiglio regionale che risolvono, seppur parzialmente, lo stato di scoperta di alcune spese obbligatorie.

Visto l'art. 20 dello Statuto;


Preso atto dalla delibera dell'Ufficio di Presidenza n. 33 del 20.3.2013 con la quale il Dirigente del Servizio Risorse Finanziarie e Strumentali della Direzione Attività Amministrativa ha espresso parere favorevole in merito alla regolarità tecnica ed amministrativa della predetta delibera ed alla conformità della stessa alla legislazione vigente;

a maggioranza Statutaria espressa con voto palese

DELIBERA

per le motivazioni illustrate in premessa:

1. di approvare il rendiconto finanziario del Consiglio regionale per l'esercizio finanziario 2012 e relativi allegati che costituiscono parte integrante e sostanziale del presente atto:
 - "A" - Rendiconto Finanziario 2012;
 - "B" - Situazione amministrativa;
 - "C" - Prospetto riepilogativo avanzo di amministrazione 2012;
 - "D" - Elenco dei residui passivi;
 - "E" - Elenco dei residui perenti;
 - Relazione illustrativa al rendiconto finanziario 2012,
2. di autorizzare la destinazione dell'avanzo di amministrazione 2012 € 1.151.879,20 nel modo seguente:



- a) € 716.479,22 alla copertura del fabbisogno finanziario del Consiglio regionale per l'anno 2013;
 - b) € 325.698,98 alla reiscrizione dei residui passivi 2010 in perenzione amministrativa con sussistenza del debito;
 - c) € 1.238,08 alla reiscrizione delle economie vincolate 2012 per funzioni delegate al Corecom;
 - d) € 108.463,72 come economie 2012 del fondo di riserva reiscrizione residui perenti;
3. di stabilire che, a seguito dell'utilizzazione della quota disponibile di avanzo amministrazione 2012 per un importo pari ad € 716.479,22, l'entità del fabbisogno privo di copertura finanziaria, risulta pari ad € 1.894.020,78, risorse reperibili, seppur solo parzialmente, solo attraverso ulteriori trasferimenti a valere sul bilancio regionale - esercizio 2013;
 4. di rinviare l'adozione del provvedimento di variazione in diminuzione della spesa del bilancio di previsione esercizio finanziario 2013 per un importo complessivo pari all'entità di fabbisogno privo di copertura finanziaria;
 5. di trasmettere il presente provvedimento al Presidente della Giunta regionale per i successivi adempimenti a cura della Direzione Riforme Istituzionali, Enti Locali, Bilancio e Attività Sportive.



IL CONSIGLIERE SEGRETARIO

[Handwritten signature]

IL PRESIDENTE

[Handwritten signature]

CONSIGLIO REGIONALE DELL'ABRUZZO

La presente copia, formata da N. 4.....
fogli è conforme all'originale.

L'Aquila, li 29/04/2013

[Handwritten signature]

CMz/cm



CONSIGLIO REGIONALE DELL'ABRUZZO

La presente copia, formata da N. 4.....
fogli è conforme all'originale.

L'Aquila, li 2/12/2014

IL RESPONSABILE
UFFICIO SEGRETERIA CONSIGLIO

[Handwritten signature: Valerio Taddei]



RELAZIONE DELLA 1ª COMMISSIONE CONSILIARE PERMANENTE
(Bilancio, Programmazione ed Affari Generali)

RELATORE: Nasuti

Sul

PROVVEDIMENTO AMMINISTRATIVO

OGGETTO: - "P. A. n. 111/2013 – d’iniziativa dell’Ufficio di Presidenza del Consiglio Regionale riguardante: “Rendiconto finanziario del Consiglio Regionale – Esercizio 2012””

Trasmesso per l’inserimento all’o.d.g. del Consiglio Regionale il



Rendiconto Finanziario del Consiglio Regionale – Esercizio 2012

Relazione

Sig. Presidente, Colleghi Consiglieri,

il rendiconto finanziario del Consiglio Regionale relativo all'esercizio 2012 evidenzia una spesa complessiva impegnata, al netto delle contabilità speciali, pari ad € 29.340.741,48, rispetto ad uno stanziamento definitivo finale di spesa pari ad € 29.945.081,19, riportata nel bilancio di previsione del Consiglio Regionale 2012.

Il fabbisogno per il 2013 risultante dalla deliberazione consiliare n. 137/7 del 21.12.2012 approvativa del bilancio di previsione 2013 del Consiglio Regionale ammonta ad € 28.610.500,00, comunque inferiore alla spesa complessivamente impegnata nel 2012 pari ad € 29.340.741,48; i dati di cui sopra denotano l'applicazione del principio di contenimento della spesa che, da circa un quadriennio, caratterizza fortemente la gestione finanziaria del Consiglio Regionale.

Nella legge regionale n. 3 del 20.01.2012 di approvazione del Bilancio di Previsione esercizio finanziario 2013, Bilancio pluriennale 2013-2015 i fondi destinati al funzionamento del Consiglio Regionale ammontano ad € 26.000.000,00, cifra ovviamente sottostimata rispetto alle reali esigenze del Consiglio con una scoperta del fabbisogno finanziario 2013 che ammonta ad € 2.610.500,00.

Attraverso l'accurato lavoro di verifica delle economie e dei residui passivi dichiarati insussistenti, attività posta in essere anche negli esercizi precedenti, unitamente alle economie 2012, si è arrivati alla quantificazione di un avanzo di amministrazione pari ad € 1.151.879,20: parte dello stesso, ossia € 716.479,22 è destinato, in applicazione dell'art. 2 della Legge Regionale n. 8 del 27/05/2009, alla parziale copertura del fabbisogno finanziario per l'esercizio 2012.

Il Consiglio Regionale ai sensi delle LL.RR. n. 57/1978 e n. 90/1988 ha un debito per TFS/TFR nei confronti dei dipendenti stimato in € 4.000.000,00 e pertanto, a partire dal 2009, si è provveduto ad un graduale accantonamento a fine esercizio di quota parte di risorse disponibili e destinate alla copertura dello stesso.

A fine esercizio 2012 le risorse accantonate a copertura del predetto debito per TFS/TFR ammontano ad € 1.254.616,15, somma non sufficiente alla copertura integrale del fabbisogno; quindi l'attività di graduale accantonamento annuale, pienamente coerente con la progressività di sostenimento della spesa correlata, dovrà necessariamente proseguire negli esercizi successivi, con l'obiettivo di giungere alla copertura finanziaria di



almeno il cinquanta per cento del debito complessivo al termine del triennio 2013-2015, sempreché l'entità delle risorse disponibili lo consentiranno.

Il processo di razionalizzazione della spesa, iniziato dal 2009 e perseguito anche nel 2012 in attuazione dell'obiettivo strategico di contenimento della spesa impartito dall'organo di direzione politica, è stato condotto contestualmente alla modernizzazione della tecnostruttura e all'esecuzione di lavori di sistemazione logistica degli spazi, nonché al loro ripristino a seguito del sisma.

Inoltre, acquisita ancora maggior pregio l'azione di contenimento della spesa ove si consideri che sia per la sede di Pescara che per la sede di L'Aquila sono stati effettuati interventi per l'adeguamento alle vigenti normative.

Restano alcune criticità per la sede di Pescara e la necessità del recupero delle sedi storiche del capoluogo; tuttavia, per queste ultime, è in corso di definizione il procedimento volto a reperire le necessarie risorse a valere sui fondi destinati alla ricostruzione.

Al contrario, per la sede di Pescara si dovranno valutare compiutamente le risorse necessarie all'adeguamento sismico in base alle vigenti normative e al loro successivo reperimento.

L'esercizio 2012 è stato caratterizzato anche dalla continuazione del lavoro di analisi dei residui passivi ed attivi riportati nelle scritture contabili e finalizzato alla verifica della sussistenza delle ragioni di debito e credito sottese ai residui, ha determinato il seguente risultato di gestione 2012:

Economie di gestione 2012	€ 643.903,86
Residui passivi insussistenti 2011	€ 189.006,42
Maggiori/Minori entrate	€ -29.769,92
Residui pass. perenti	€ 348.738,83
Avanzo di amministrazione disponibile al 31.12.2012	€ 1.151.879,20



L'avanzo di Amministrazione 2012 così determinato è destinato come segue:

Quota vincolata a copertura del fabbisogno C.R. anno 2013	€ 716.479,22
Economie vincolate cap.lo 4304 (Funz. delegate Corecom)	€ 1.238,08
Economie 2011 cap.lo 9404 (F.do di riserva reiscriz.Res. perenti Ed economi vincolate)	€ 108.463,72
Quota destinata alla copert. dei residui pass. perenti da reiscriv.	€ 325.698,58

Totale € **1.151.879,20**



Tale ripartizione consente di garantire la copertura finanziaria del fabbisogno del Consiglio Regionale per l'esercizio finanziario 2013 per un ammontare di € 26.716.479,22 a fronte di un fabbisogno di € 28.610.500,00 previsto nel bilancio Consiglio Regionale approvato con deliberazione consiliare n. 137/7 del 21.12.2012, con una scoperta finanziaria per l'esercizio 2013 e alla data della presente relazione di € 1.894.020,78..

Pertanto, successivamente alla reiscrizione dell'avanzo di amministrazione 2012 destinato alla copertura del fabbisogno del C.R. anno 2013 per € 716.479,22, sarà necessario intraprendere iniziative volte a reperire risorse a carico del bilancio regionale e, solo successivamente, disporre una variazione in diminuzione della spesa dell'esercizio 2013 pari al fabbisogno rimasto scoperto dal punto di vista finanziario, da operarsi innanzitutto su capitoli che accolgono spese non obbligatorie, senza esclusione, qualora necessario, di tagli orientati su spese obbligatorie.

La quota di avanzo di amministrazione di € 1.238,08 è costituita dalle economie determinatesi nell'anno 2012 sullo stanziamento di spesa a destinazione vincolata relativo alle funzioni delegate dall'Autorità per le garanzie nelle comunicazioni al Corecom; mentre € 108.463,72 costituiscono le economie di spesa sul fondo di riserva per la reiscrizione dei residui perenti e delle economie vincolate.

Quota parte dell'avanzo di amministrazione anno 2012 pari ad € 325.698,58 è infine destinata alla copertura dei residui passivi in perenzione per i quali permane la ragione del debito essendo già stata formalizzata dai Dirigenti competenti la richiesta di reiscrizione per l'esercizio 2013.

La 1^a Commissione Consiliare Bilancio, Programmazione e AA.GG. ha esaminato la proposta di deliberazione n. 33 del 20/03/2013 di iniziativa dell'Ufficio di Presidenza del Consiglio Regionale riguardante il Rendiconto Finanziario del Consiglio regionale - Esercizio 2012 nel corso della seduta del 10 Aprile 2013 esprimendo il proprio parere di merito favorevole a **MAGGIORANZA** dei Consiglieri presenti. Hanno votato a favore: Nasuti, Di Matteo, Ricciuti, Petri, Prospero (delegato dal Cons. Terra), D'Amico, Di Pangrazio, Di Luca, Milano, D'Alessandro Cesare; si è astenuto il Cons. Caramanico.

Si trasmette in allegato lo schema di deliberazione per il Consiglio Regionale

CONSIGLIO REGIONALE DELL'ABRUZZO

La presente copia, formata da N. 4.....

fogli è conforme all'originale.

L'Aquila, li 02/12/2014

IL RESPONSABILE

UFFICIO SEGRETERIA CONSIGLIO

Valerio Taddei



CONSIGLIO REGIONALE DELL'ABRUZZO

La presente copia, formata da N. 4.....

fogli è conforme all'originale.

L'Aquila, li 29/04/2013

IL DIRIGENTE

UFFICIO SEGRETERIA CONSIGLIO

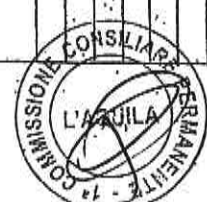
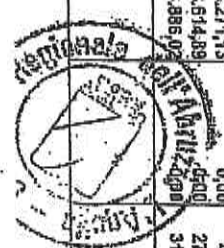


Emilio NASUTI



Conto Bilancio Entrata

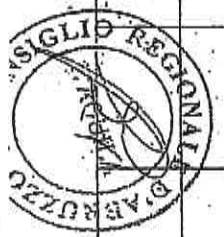
Codice	Descrizione	Previsioni			Riscossioni			Differenza rispetto alle previsioni				
		Restati Passanti Comp. Cassa	Modific. di comp. Iniziali di cassa	Verificati + Verificati -	Restati edotti Differenze di cassa	Da competenza Totale riscossioni	Da restati Totale da Riscuotere	Da competenza Totale accertamenti	In +	In -		
	Aванzo di amministrazione utilizzato		0,00	2.506.164,56	0,00	2.506.164,56						
	Fondo iniziale di cassa					6.568.921,12						
		1.040.408,87		5.528.572,25	0,00	6.568.921,12	6.568.921,12					
2 TITOLO 2 Entrate derivante da trasferimenti												
2.01 CATEGORIA 01 contributi e trasferimenti di parte corrente												
2.01.10 U.P.B. 10 Risorse dal Bilancio Regionale												
	Trasferimento risorse dal bilancio regionale	6.678.271,13	0,00	0,00	4.178.271,13	4.178.271,13	0,00	4.178.271,13	0,00	0,00	0,00	0,00
		29.920.500,00	0,00	0,00	27.100.000,00	27.099.999,99	0,00	27.099.999,99	0,00	0,00	0,00	0,00
		36.598.771,13	0,00	0,00	31.278.271,13	31.278.271,12	0,00	31.278.271,12	0,00	0,00	0,00	0,00
	TOTALE 2.01.10 U.P.B. 10 Risorse dal Bilancio Regionale	6.678.271,13	0,00	0,00	4.178.271,13	4.178.271,13	0,00	4.178.271,13	0,00	0,00	0,00	0,00
		29.920.500,00	0,00	0,00	27.100.000,00	27.099.999,99	0,00	27.099.999,99	0,00	0,00	0,00	0,00
		36.598.771,13	0,00	0,00	31.278.271,13	31.278.271,12	0,00	31.278.271,12	0,00	0,00	0,00	0,00
2.01.20 U.P.B. 20 Risorse per Funzioni Delegate												
	Funzioni delegate al Co.re.com dall'Autorità per le garanzie delle Comunicazioni	0,00	0,00	0,00	0,00	0,00	0,00	0,00	0,00	0,00	0,00	0,00
		0,00	0,00	0,00	0,00	0,00	0,00	0,00	0,00	0,00	0,00	0,00
		0,00	0,00	0,00	0,00	0,00	0,00	0,00	0,00	0,00	0,00	0,00
	TOTALE 2.01.20 U.P.B. 20 Risorse per Funzioni Delegate	0,00	0,00	0,00	0,00	0,00	0,00	0,00	0,00	0,00	0,00	0,00
		0,00	0,00	0,00	0,00	0,00	0,00	0,00	0,00	0,00	0,00	0,00
		0,00	0,00	0,00	0,00	0,00	0,00	0,00	0,00	0,00	0,00	0,00
	TOTALE 2.01 CATEGORIA 01 contributi e trasferimenti di parte corrente	6.678.271,13	0,00	0,00	4.178.271,13	4.178.271,13	0,00	4.178.271,13	0,00	0,00	0,00	0,00
		29.920.500,00	0,00	0,00	27.248.614,90	27.248.614,89	0,00	27.248.614,89	0,00	0,00	0,00	0,00
		36.598.771,13	0,00	0,00	31.426.886,03	31.426.886,02	0,00	31.426.886,02	0,00	0,00	0,00	0,00
	TOTALE 2 TITOLO 2 Entrate derivante da trasferimenti	6.678.271,13	0,00	0,00	4.178.271,13	4.178.271,13	0,00	4.178.271,13	0,00	0,00	0,00	0,00
		29.920.500,00	0,00	0,00	27.248.614,90	27.248.614,89	0,00	27.248.614,89	0,00	0,00	0,00	0,00
		36.598.771,13	0,00	0,00	31.426.886,03	31.426.886,02	0,00	31.426.886,02	0,00	0,00	0,00	0,00
3 TITOLO 3 Entrate extra tributarie												





Conto Bilancio Entrata


Codice	Descrizione	Residui		Previsioni		Riscossioni		Rimessi da Riscossione		Differenza rispetto alle previsioni	
		Residui Presuntivi Comp.	Residui di cassa	Verdetti +	Verdetti -	Da passiva	Da competenza	Da rimborsi	Da competenza	In +	In -
	3.01 CATEGORIA 01 Entrate derivanti da proventi finanziari										
	3.01.30 U.P.B. 30 Interessi attivi										
	Interessi attivi	0,00	0,00	0,00	0,00	0,00	0,00	0,00	0,00	0,00	0,00
	TOTALE 3.01.30 U.P.B. 30 Interessi attivi	0,00	0,00	0,00	0,00	0,00	0,00	0,00	0,00	0,00	0,00
	TOTALE 3.01 CATEGORIA 01 Entrate derivanti da proventi finanziari	0,00	0,00	0,00	0,00	0,00	0,00	0,00	0,00	0,00	0,00
	3.05 CATEGORIA 05 Entrate derivante da introiti diversi rimborsi e recuperi vari										
	3.05.40 U.P.B. 40 Introiti diversi, rimborsi e recuperi vari										
	Entrate da sponsorizzazioni	0,00	0,00	0,00	0,00	0,00	0,00	0,00	0,00	0,00	0,00
	Partecipazioni si compensano con la spesa, recuperi e rimborsi	0,00	0,00	0,00	0,00	0,00	0,00	0,00	0,00	0,00	0,00
	TOTALE 3.05.40 U.P.B. 40 Introiti diversi, rimborsi e recuperi vari	0,00	0,00	0,00	0,00	0,00	0,00	0,00	0,00	0,00	0,00
	TOTALE 3.05 CATEGORIA 05 Entrate derivante da introiti diversi rimborsi e recuperi vari	0,00	0,00	0,00	0,00	0,00	0,00	0,00	0,00	0,00	0,00
	TOTALE 3 TITOLO 3 Entrate extra tributarie	0,00	0,00	0,00	0,00	0,00	0,00	0,00	0,00	0,00	0,00
	6 TITOLO 6 Entrate per contabilità speciali										
	6.01 CATEGORIA 01 Contabilità Speciali										
	Entrate per contabilità speciali	0,00	0,00	0,00	0,00	0,00	0,00	0,00	0,00	0,00	0,00
	TOTALE 6.01 CATEGORIA 01 Contabilità Speciali	0,00	0,00	0,00	0,00	0,00	0,00	0,00	0,00	0,00	0,00





Conto Bilancio Entrata

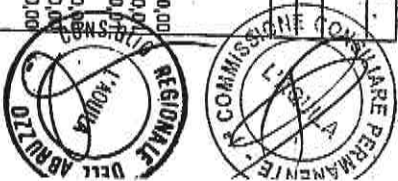

Codice	Descrizione	Passivati		Attivati		Riscossioni		Rendimenti		Differenza rispetto alle previsioni		
		Residui Presunti Anzich di comp. Iniziali al caso	Verificati +	Verificati -	Residui effettivi Dedotti di comp. Dedotti di cassa	Da passività Da competenza	Da passività Da competenza	Da passività Da competenza	In +	In -		
6.01.50 U.P.B. 50	Depositi e cauzioni											
6.01.50.01	Depositi cauzionali	0,00	0,00	0,00	0,00	0,00	0,00	0,00	0,00	0,00	0,00	0,00
		30.000,00	662,50	0,00	30.662,50	662,50	0,00	662,50	0,00	0,00	0,00	30.000,00
		30.000,00	662,50	0,00	30.662,50	662,50	0,00	662,50	0,00	0,00	0,00	30.000,00
	TOTALE 6.01.50 U.P.B. 50 Depositi e cauzioni	30.000,00	662,50	0,00	30.662,50	662,50	0,00	662,50	0,00	0,00	0,00	30.000,00
6.01.60 U.P.B. 60	Partite di giro											
6.01.60.01	Partite di giro	0,00	0,00	0,00	0,00	0,00	0,00	0,00	0,00	0,00	0,00	0,00
		6.700.000,00	310.000,00	0,00	7.010.000,00	6.830.881,74	169.554,11	7.000.435,85	0,00	0,00	0,00	6.584,15
		6.700.000,00	310.000,00	0,00	7.010.000,00	6.830.881,74	169.554,11	7.000.435,85	0,00	0,00	0,00	179.118,26
	TOTALE 6.01.60 U.P.B. 60 Partite di giro	6.700.000,00	310.000,00	0,00	7.010.000,00	6.830.881,74	169.554,11	7.000.435,85	0,00	0,00	0,00	9.584,15
		6.700.000,00	310.000,00	0,00	7.010.000,00	6.830.881,74	169.554,11	7.000.435,85	0,00	0,00	0,00	-179.118,26
	TOTALE 6.01 CATEGORIA 01 Contabilità Speciali	0,00	0,00	0,00	0,00	0,00	0,00	0,00	0,00	0,00	0,00	0,00
		6.730.000,00	310.662,50	0,00	7.040.662,50	6.831.644,24	169.554,11	7.001.098,35	0,00	0,00	0,00	39.664,15
		6.730.000,00	310.662,50	0,00	7.040.662,50	6.831.644,24	169.554,11	7.001.098,35	0,00	0,00	0,00	209.118,26
	TOTALE 6 TITOLO 6 Entrate per contabilità speciali	6.730.000,00	310.662,50	0,00	7.040.662,50	6.831.644,24	169.554,11	7.001.098,35	0,00	0,00	0,00	39.664,15
		6.730.000,00	310.662,50	0,00	7.040.662,50	6.831.644,24	169.554,11	7.001.098,35	0,00	0,00	0,00	209.118,26



Handwritten signatures and initials

Conto Bilancio Entrata

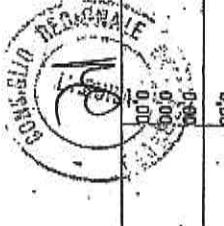
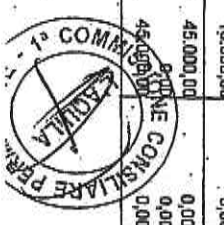

Codice	Descrizione	Passivi		Previdenti		Risorse		Riduzione		Differenza rispetto alle previsioni	
		Passivi Presunti	Passivi di comp. addebiti di cassa	Verificati +	Verificati -	Risorse effettive -	Da completare	Da completare	Da completare	In +	In -
	Riepilogo delle entrate per U.P.B.										
	U.P.B. 10 : Risorse dal Bilancio Regionale	29.820.500,00	38.598.771,13	0,00	2.500.000,00	4.178.271,13	27.089.999,95	0,00	4.178.271,13	0,00	0,00
	U.P.B. 20 : Risorse per Funzioni Delegate	0,00	0,00	0,00	0,00	0,00	0,00	0,00	0,00	0,00	0,00
	U.P.B. 30 : Interessi attivi	0,00	0,00	0,00	0,00	0,00	0,00	0,00	0,00	0,00	0,00
	U.P.B. 40 : Introiti diversi, rimborsi e recuperi vari	0,00	0,00	0,00	0,00	0,00	0,00	0,00	0,00	0,00	0,00
	U.P.B. 50 : Depositi e cauzioni	30.000,00	30.000,00	0,00	0,00	0,00	0,00	0,00	0,00	0,00	0,00
	U.P.B. 60 : Partite di giro	6.700.000,00	6.700.000,00	0,00	0,00	0,00	0,00	0,00	0,00	0,00	0,00
	TOTALE	6.878.271,13	38.650.500,00	7.500,00	2.500.000,00	4.185.771,13	27.089.999,95	0,00	4.185.771,13	0,00	0,00
	Avanzo di amministrazione utilizzato										
	Fondo Iniziale di Cassa										
	TOTALE GENERALE	6.878.271,13	38.650.500,00	7.500,00	2.500.000,00	4.185.771,13	27.089.999,95	0,00	4.185.771,13	0,00	0,00



109
 [Signature]

Conto Bilancio Spesa

Codice	Descrizione	Residui		Passivo Previsioni		Previsioni		Pagamenti				Differenza rispetto alle previsioni		
		Comp. Cassa	Indic. di cassa	Verificati +	Verificati -	Residui definitivi di comp. Diritto di cassa	Da residui	Da competenza	Totale pagamenti	Da residui	Da competenza	Totale impegni	In +	In -
	I FO I Funzionamento C.R.													
	I.1 TITOLO I Spese Correnti													
	1.1.10 U.P.B. 10 Spese Correnti													
1.1.10.1004.1	Trattamento indennitario, missioni e rimborsi spese consiglieri regionali e componenti la giunta non consigliere regionale		110.000,00	0,00	97.798,35	12.201,61	12.201,52	0,00	0,00	0,00	12.201,52	0,00	0,00	
			7.730.000,00	152.127,78	0,00	7.882.127,78	7.882.127,78	0,00	0,00	0,00	7.882.127,78	0,00	0,00	
			7.640.000,00	152.127,78	87.798,35	7.894.329,38	7.894.329,38	0,00	0,00	0,00	7.894.329,38	0,00	0,00	
1.1.10.1002.1	Assegni vitalizi, inabilità e reversibilità		15.000,00	0,00	15.000,00	0,00	0,00	0,00	0,00	0,00	0,00	0,00	0,00	
			5.890.000,00	0,00	740.000,00	4.850.000,00	4.846.427,73	0,00	0,00	0,00	4.850.000,00	0,00	0,00	
			6.600.000,00	0,00	750.000,00	4.850.000,00	4.846.427,73	0,00	0,00	0,00	4.850.000,00	0,00	0,00	
1.1.10.1003.1	Assicurazione rischi ed infortuni		5.000,00	0,00	5.000,00	0,00	0,00	0,00	0,00	0,00	0,00	0,00	0,00	
			20.000,00	0,00	20.000,00	0,00	0,00	0,00	0,00	0,00	0,00	0,00	0,00	
			25.000,00	0,00	25.000,00	0,00	0,00	0,00	0,00	0,00	0,00	0,00	0,00	
1.1.10.1004.1	Contributi finanziari		0,00	0,00	0,00	0,00	0,00	0,00	0,00	0,00	0,00	0,00	0,00	
			410.000,00	0,00	0,00	410.000,00	409.999,86	0,00	0,00	0,00	409.999,86	0,00	0,00	
			410.000,00	0,00	0,00	410.000,00	409.999,86	0,00	0,00	0,00	409.999,86	0,00	0,00	
1.1.10.1005.1	Contributi sostitutivi		0,00	0,00	0,00	0,00	0,00	0,00	0,00	0,00	0,00	0,00	0,00	
			600.000,00	0,00	28.523,00	471.477,00	470.867,53	0,00	0,00	0,00	470.867,53	0,00	0,00	
			600.000,00	0,00	28.523,00	471.477,00	470.867,53	0,00	0,00	0,00	470.867,53	0,00	0,00	
1.1.10.1003.1	Spese di viaggio per la partecipazione dei consiglieri a seminari e convegni		2.000,00	0,00	2.000,00	0,00	0,00	0,00	0,00	0,00	0,00	0,00	0,00	
			9.000,00	0,00	9.000,00	0,00	0,00	0,00	0,00	0,00	0,00	0,00	0,00	
			10.000,00	0,00	10.000,00	0,00	0,00	0,00	0,00	0,00	0,00	0,00	0,00	
1.1.10.1104.1	Compensi ai revisori dei conti ai gruppi consiliari L.R.N. 15/93 Art.7		5.000,00	0,00	0,00	5.000,00	5.000,00	0,00	0,00	0,00	5.000,00	0,00	0,00	
			20.000,00	0,00	0,00	20.000,00	11.298,16	0,00	0,00	0,00	20.000,00	0,00	0,00	
			20.000,00	0,00	0,00	20.000,00	16.298,16	0,00	0,00	0,00	25.000,00	0,00	0,00	
1.1.10.1105.1	Quota annuale per la conferenza dei presidenti dell'assemblea dei consiglieri regionali e delle province autonome		0,00	0,00	0,00	0,00	0,00	0,00	0,00	0,00	0,00	0,00	0,00	
			41.000,00	0,00	500,00	40.500,00	40.428,48	0,00	0,00	0,00	40.428,48	0,00	0,00	
			41.000,00	0,00	500,00	40.500,00	40.428,48	0,00	0,00	0,00	40.428,48	0,00	0,00	
1.1.10.1108.1	Quote associative ad istituzioni ed organismi nazionali, internazionali e comunitari		0,00	0,00	0,00	0,00	0,00	0,00	0,00	0,00	0,00	0,00	0,00	
			500,00	0,00	600,00	0,00	0,00	0,00	0,00	0,00	0,00	0,00	0,00	
			500,00	0,00	600,00	0,00	0,00	0,00	0,00	0,00	0,00	0,00	0,00	
1.1.10.1107.1	Attività di supporto per i rapporti istituzionali, nazionali, internazionali e con gli organi dell' U.E. L.R. 15/2004 Art.6		0,00	0,00	0,00	0,00	0,00	0,00	0,00	0,00	0,00	0,00	0,00	
			10.000,00	0,00	10.000,00	0,00	0,00	0,00	0,00	0,00	0,00	0,00	0,00	
			10.000,00	0,00	10.000,00	0,00	0,00	0,00	0,00	0,00	0,00	0,00	0,00	
			45.000,00	0,00	45.000,00	0,00	0,00	0,00	0,00	0,00	0,00	0,00	0,00	
			45.000,00	0,00	45.000,00	0,00	0,00	0,00	0,00	0,00	0,00	0,00	0,00	



per [signature]

Conto Bilancio Spesa

Codice	Descrizione	Residui		Previsioni		Pagamenti		Rimasti		Differenza rispetto alle previsioni	
		Comp. Cassa	Metodi di cassa	Variazioni +	Variazioni -	Da competenza	Da residui	Da competenza	Da residui	In +	In -
1.1.10.119.1	Quote iscrizione dei consiglieri a convegni e manifestazioni istituzionali	500,00	1.000,00	0,00	500,00	0,00	0,00	0,00	0,00	0,00	0,00
		1.500,00	1.500,00	0,00	1.500,00	0,00	0,00	0,00	0,00	0,00	0,00
1.1.10.112.1	Oneri organizzativi CAL RE	225.000,00	20.000,00	0,00	20.779,13	197.362,48	0,00	197.362,48	0,00	0,00	8.881,39
		285.000,00	20.000,00	1.100,00	10.000,00	10.271,25	0,00	10.271,25	0,00	0,00	829,75
1.1.10.120.1	Spese di rappresentanza L.R. 19/12/2001 N.80	6.000,00	80.000,00	0,00	3.695,30	27.623,62	0,00	27.623,62	0,00	0,00	24.386,38
		86.000,00	80.000,00	0,00	87.404,70	29.008,32	0,00	29.010,00	0,00	0,00	52.396,38
1.1.10.130.1	Treatmento economico componenti CO.RE.COM.	0,00	55.000,00	0,00	0,00	0,00	0,00	0,00	0,00	0,00	0,00
		0,00	55.000,00	0,00	55.000,00	52.005,86	0,00	52.005,86	0,00	0,00	2.994,14
1.1.10.132.1	Treatmento di Missione e rimborso spese componenti CO.RE.COM	3.000,00	30.000,00	0,00	282,34	2.737,82	0,00	2.737,82	0,00	0,00	0,00
		33.000,00	30.000,00	0,00	0,00	29.896,72	0,00	29.896,72	0,00	0,00	0,00
1.1.10.135.1	Treatmento economico del difensore civico	5.000,00	73.000,00	0,00	2.056,89	2.943,11	0,00	2.943,11	0,00	0,00	0,00
		73.000,00	73.000,00	2.943,11	0,00	71.652,14	0,00	71.652,14	0,00	0,00	1.347,86
1.1.10.200.1	Tratt. econ. principale ed access. del pers. del consiglio regionale e istr. abilitazze per la storia della resistenza e dell'Italia Cont. L.R. 142/98	4.000.000,00	4.270.000,00	86.716,78	0,00	916.719,79	0,00	298.710,55	0,00	0,00	0,00
		4.270.000,00	4.270.000,00	866,38	0,00	4.000.636,38	0,00	957.803,10	0,00	0,00	0,00
						3.661.042,46	0,00	1.256.613,65	0,00	0,00	0,00
1.1.10.200.1	Fondo per attività ricreative ed assistenziali	38.680,00	37.000,00	0,00	0,00	36.680,00	0,00	36.680,00	0,00	0,00	0,00
		36.680,00	36.680,00	0,00	0,00	36.680,00	0,00	36.680,00	0,00	0,00	0,00
1.1.10.200.1	Oneri affissi	450.000,00	2.550.000,00	0,00	48.137,05	407.862,95	0,00	171.641,00	0,00	0,00	0,00
		2.700.000,00	2.700.000,00	0,00	0,00	2.294.977,58	0,00	2.656.622,42	0,00	0,00	0,00
						2.514.599,65	0,00	2.951.852,95	0,00	0,00	0,00
1.1.10.200.1	Spese per la prevenzione dei rischi e per la tutela igienico sanitaria dei lavoratori negli ambienti di lavoro	23.000,00	30.000,00	30.157,89	0,00	55.137,80	0,00	12.870,86	0,00	0,00	30.629,07
		50.000,00	30.000,00	0,00	0,00	30.000,00	0,00	28.656,03	0,00	0,00	274,97
						60.000,00	0,00	41.425,89	0,00	0,00	37.192,13
1.1.10.20.1	Spese per il personale delle strutture politiche - (trattamento fondamentale ed accessorio pers. tempo deter. indic. e comandato)	180.000,00	2.078.000,00	38.295,69	0,00	218.296,69	0,00	0,00	0,00	0,00	10.904,36
		2.078.000,00	2.078.000,00	0,00	0,00	2.078.000,00	0,00	2.078.000,00	0,00	0,00	0,00
						2.296.295,69	0,00	2.285.392,32	0,00	0,00	221.762,73
1.1.10.20.1	Trattamento economico del personale dirigenziale a tempo indeterminato determinato e comandato	250.000,00	1.250.000,00	0,00	27.653,32	222.346,68	0,00	0,00	0,00	0,00	0,00
		1.250.000,00	1.250.000,00	0,00	0,00	1.408.511,37	0,00	292.904,08	0,00	0,00	0,00
						1.630.858,05	0,00	1.630.858,05	0,00	0,00	0,00
1.1.10.20.1	Indennità di missione e rimborso spese personale del consiglio regionale	6.000,00	31.000,00	0,00	3.000,00	3.000,00	0,00	0,00	0,00	0,00	3.000,00
		35.000,00	35.000,00	0,00	0,00	31.000,00	0,00	6.637,97	0,00	0,00	0,00
						34.000,00	0,00	6.637,97	0,00	0,00	9.537,97
1.1.10.20.1	Indennità di missione e rimborso spese personale del consiglio regionale	5.000,00	20.000,00	0,00	5.000,00	0,00	0,00	0,00	0,00	0,00	0,00
		23.000,00	23.000,00	0,00	0,00	18.000,00	0,00	18.016,95	0,00	0,00	0,00
						16.016,95	0,00	16.016,95	0,00	0,00	16.016,95

Stampa circolare: "CONSIGLIO REGIONALE DELL' ABRUZZO" con data "11/01/2012" e firma illeggibile.

Stampa circolare: "COMUNE DI L'AQUILA" con data "11/01/2012" e firma illeggibile.



Stampa circolare: "REPUBBLICA ITALIANA" con data "11/01/2012" e firma illeggibile.

Stampa circolare: "CONSIGLIO REGIONALE DELL' ABRUZZO" con data "11/01/2012" e firma illeggibile.

Conto Bilancio Spesa



Codice	Descrizione	Previdenti		Verificati		Pagamenti		Rimasti		Capitale impegnato		Differenza rispetto alle previsioni	
		Renditi	Conti	Verificati +	Verificati -	Definitivi di cassa	Da competenza	Da restati	Da competenza	Da restati	Da competenza	Da competenza	In +
1.1.10.2018.1	Oneri per il Servizio Sostitutivo di massa	80.000,00	0,00	80.000,00	0,00	237.120,00	0,00	98.825,70	138.183,90	0,00	0,00	0,00	0,00
		213.000,00	24.120,00	27.000,00	0,00	237.120,00	0,00	98.825,70	138.183,90	0,00	0,00	0,00	0,00
1.1.10.2018.1	Indennità di fine servizio e Trattamento di fine Rapporto	790.000,00	0,00	1.623.381,94	0,00	637.616,06	0,00	188.487,57	489.130,49	0,00	0,00	0,00	0,00
		400.000,00	385.485,66	0,00	0,00	785.485,66	0,00	0,00	785.485,66	0,00	0,00	0,00	0,00
1.1.10.2018.1	Spese per i componenti nucleo di valutazione e dei garanti	50.000,00	0,00	0,00	0,00	50.000,00	0,00	43.040,16	6.959,84	0,00	0,00	0,00	0,00
		50.000,00	0,00	0,00	0,00	50.000,00	0,00	43.040,16	6.959,84	0,00	0,00	0,00	0,00
1.1.10.2018.1	Spese per il piano formativo per il personale del consiglio regionale	278.000,00	0,00	53.309,97	0,00	222.690,03	0,00	87.450,45	135.239,58	0,00	0,00	0,00	0,00
		50.000,00	98.978,08	0,00	0,00	148.978,08	0,00	87.450,45	61.527,63	0,00	0,00	0,00	0,00
1.1.10.2018.1	Spese per l'amministrazione generale	850.000,00	557.289,94	0,00	0,00	1.387.289,94	0,00	1.195.948,26	189.058,17	0,00	0,00	0,00	0,00
		2.070.000,00	40.802,87	34.417,98	0,00	2.076.184,89	0,00	1.288.056,06	830.081,92	0,00	0,00	0,00	0,00
1.1.10.2018.1	Gestione servizio informativo	35.000,00	19.896,38	0,00	0,00	64.896,38	0,00	54.347,57	10.548,81	0,00	0,00	0,00	0,00
		50.000,00	0,00	0,00	0,00	50.000,00	0,00	19.671,74	30.328,26	0,00	0,00	0,00	0,00
1.1.10.2018.1	Mantenimento e contratti Servizio informativo	35.000,00	0,00	13.519,68	0,00	21.480,31	0,00	21.283,87	196,44	0,00	0,00	0,00	0,00
		120.000,00	0,00	0,00	0,00	120.000,00	0,00	88.658,85	24.273,41	0,00	0,00	0,00	0,00
1.1.10.2018.1	Formazione del personale per attività specifica	1.500,00	0,00	1.500,00	0,00	1.800,00	0,00	1.800,00	0,00	0,00	0,00	0,00	0,00
		4.000,00	0,00	2.200,00	0,00	1.800,00	0,00	1.800,00	0,00	0,00	0,00	0,00	0,00
1.1.10.2018.1	Quote di partecipazione e convegni seminari etc.	5.000,00	0,00	0,00	0,00	4.000,00	0,00	0,00	0,00	0,00	0,00	0,00	0,00
		5.000,00	0,00	1.000,00	0,00	4.000,00	0,00	0,00	0,00	0,00	0,00	0,00	0,00
1.1.10.2018.1	Adeguamento del sistema informativo per l'incasso della digitalizzazione del flusso documentale	4.000,00	18.084,88	0,00	0,00	20.084,88	0,00	14.188,78	182,53	0,00	0,00	0,00	0,00
		30.000,00	27.04,20	10.000,00	0,00	24.704,20	0,00	10.517,42	7.998,50	0,00	0,00	0,00	0,00
1.1.10.2018.1	Spese per procedure concorsuali	3.000,00	0,00	3.000,00	0,00	0,00	0,00	0,00	0,00	0,00	0,00	0,00	0,00
		5.000,00	0,00	5.000,00	0,00	0,00	0,00	0,00	0,00	0,00	0,00	0,00	0,00
1.1.10.2018.1	Spese per fidi e transazioni	40.000,00	0,00	0,00	0,00	0,00	0,00	0,00	0,00	0,00	0,00	0,00	0,00
		40.000,00	150.000,00	30.000,00	0,00	160.000,00	0,00	150.248,88	0,00	0,00	0,00	0,00	0,00
1.1.10.2018.1	Mantenimento cd aggiornamento software gestionali	0,00	0,00	0,00	0,00	0,00	0,00	0,00	0,00	0,00	0,00	0,00	0,00
		70.000,00	0,00	30.000,00	0,00	40.000,00	0,00	0,00	0,00	0,00	0,00	0,00	0,00
1.1.10.2018.1	Servizio di registrazione, trascrizione e riproduzione delle copie del consiglio, delle commissioni, di convegni, progetti e conferenze	55.000,00	12.787,14	0,00	0,00	67.787,14	0,00	67.086,80	700,34	0,00	0,00	0,00	0,00
		100.000,00	37.787,14	100.000,00	0,00	80.000,00	0,00	41.891,62	12.888,00	0,00	0,00	0,00	0,00




Conto Bilancio Spesa



Codice	Descrizione	Residui Prestiti		Verificati +		Verificati -		Residui errori		Pagamenti		Differenza rispetto alle previsioni	
		comp. Cassa	Initiali di cassa	Verificati +	Verificati -	Passibile di comp. Delineate di cassa	Da rendita	Da competenza	Da competenza	Da rendita	Totale impegni	In +	In -
1.1.10.4101.1	Programma annuale di manifestazioni proprie L.R. 43/73, ART. 1 comma 1	2.000,00	15.000,00	1.000,00	0,00	3.000,00	3.000,00	3.000,00	0,00	3.000,00	0,00	0,00	0,00
1.1.10.4102.1	Comparsa gestione direttamente L.R. 43/73, REG. ART. 4, punto 2 delib. up 14/12/00, N°259 punto B2-B	1.000,00	17.500,00	1.500,00	1.500,00	31.000,00	33.000,00	3.000,00	19.983,25	25.582,07	0,00	0,00	0,00
1.1.10.4103.1	Progr. Int.le immagine abruzzo L.R. 43/73 come integrata dalla L.R. 07/2003, Art 5	15.000,00	22.000,00	0,00	0,00	0,00	16.000,00	0,00	0,00	13.016,70	0,00	0,00	0,00
1.1.10.4104.1	Rendiconto abruzzo borse di studio, premi ed altri riconoscimenti L.R. 38/85 come integrata dalla L.R. 07/2003 Art. 4	0,00	27.000,00	10.000,00	0,00	0,00	33.700,00	0,00	0,00	33.698,00	0,00	0,00	0,00
1.1.10.4105.1	Attività editoriale	110.000,00	70.000,00	0,00	15.546,37	84.453,63	33.700,00	58.817,19	2.081,71	61.906,50	0,00	0,00	0,00
1.1.10.4106.1	Attività promozionale di carattere istituzionale e di informazione	60.000,00	100.000,00	0,00	0,00	5.000,00	146.000,00	61.735,00	6.292,55	95.000,00	0,00	0,00	0,00
1.1.10.4107.1	Attività biblioteca	5.000,00	10.000,00	1.810,20	0,00	6.610,20	8.000,00	2.168,62	1.774,70	3.941,22	0,00	0,00	0,00
1.1.10.4108.1	Trattamento economico principale ed accessorio Giornalisti L.R. 48/2004	125.000,00	125.000,00	0,00	0,00	125.000,00	131.000,00	125.000,00	0,00	131.000,00	0,00	0,00	0,00
1.1.10.4202.1	Spese per attività specialistica, tecnica e giuridica	0,00	5.000,00	0,00	0,00	0,00	0,00	0,00	0,00	0,00	0,00	0,00	0,00
1.1.10.4203.1	Indagini, ricerche e monitoraggio	3.000,00	14.000,00	0,00	480,63	2.518,37	2.380,43	0,00	0,00	2.380,43	0,00	0,00	0,00
1.1.10.4302.1	Attività Annuale CO.RE.COM	70.000,00	101.551,50	0,00	0,00	171.551,50	105.238,12	88.315,38	0,00	171.551,50	0,00	0,00	0,00
1.1.10.4303.1	Funzionamento CO.RE.COM	15.000,00	61.054,78	0,00	0,00	76.054,78	22.882,44	52.849,58	75,54	75,54	0,00	0,00	0,00
1.1.10.4304.1	Spese per l'esercizio delle funzioni delegate dall'Autorità per le garanzie nelle comunicazioni al Co.Re.Com	120.000,00	152.530,04	0,00	0,00	152.530,04	24.490,25	128.801,70	161.291,98	161.291,98	0,00	0,00	0,00
1.1.10.4305.1	Rimborsi alle emittenti radiotelevisive locali per trasmissione messaggi autogestiti nelle campagne elettorali L.22.02.2000 n.28	0,00	152.530,04	45.885,31	0,00	228.884,73	93.038,34	128.801,70	128.801,70	221.847,80	0,00	0,00	0,00
		0,00	1.512,00	0,00	0,00	1.512,00	0,00	0,00	0,00	1.512,00	0,00	0,00	0,00
		0,00	72.987,49	46.308,12	0,00	44.697,68	155.802,98	34.390,98	34.390,98	34.390,98	0,00	0,00	0,00
		0,00	152.530,04	45.885,31	0,00	228.884,73	93.038,34	128.801,70	128.801,70	221.847,80	0,00	0,00	0,00
		0,00	1.512,00	0,00	0,00	1.512,00	0,00	0,00	0,00	1.512,00	0,00	0,00	0,00
		0,00	72.987,49	46.308,12	0,00	44.697,68	155.802,98	34.390,98	34.390,98	34.390,98	0,00	0,00	0,00
		0,00	152.530,04	45.885,31	0,00	228.884,73	93.038,34	128.801,70	128.801,70	221.847,80	0,00	0,00	0,00
		0,00	1.512,00	0,00	0,00	1.512,00	0,00	0,00	0,00	1.512,00	0,00	0,00	0,00
		0,00	72.987,49	46.308,12	0,00	44.697,68	155.802,98	34.390,98	34.390,98	34.390,98	0,00	0,00	0,00
		0,00	152.530,04	45.885,31	0,00	228.884,73	93.038,34	128.801,70	128.801,70	221.847,80	0,00	0,00	0,00
		0,00	1.512,00	0,00	0,00	1.512,00	0,00	0,00	0,00	1.512,00	0,00	0,00	0,00
		0,00	72.987,49	46.308,12	0,00	44.697,68	155.802,98	34.390,98	34.390,98	34.390,98	0,00	0,00	0,00
		0,00	152.530,04	45.885,31	0,00	228.884,73	93.038,34	128.801,70	128.801,70	221.847,80	0,00	0,00	0,00
		0,00	1.512,00	0,00	0,00	1.512,00	0,00	0,00	0,00	1.512,00	0,00	0,00	0,00
		0,00	72.987,49	46.308,12	0,00	44.697,68	155.802,98	34.390,98	34.390,98	34.390,98	0,00	0,00	0,00
		0,00	152.530,04	45.885,31	0,00	228.884,73	93.038,34	128.801,70	128.801,70	221.847,80	0,00	0,00	0,00
		0,00	1.512,00	0,00	0,00	1.512,00	0,00	0,00	0,00	1.512,00	0,00	0,00	0,00
		0,00	72.987,49	46.308,12	0,00	44.697,68	155.802,98	34.390,98	34.390,98	34.390,98	0,00	0,00	0,00
		0,00	152.530,04	45.885,31	0,00	228.884,73	93.038,34	128.801,70	128.801,70	221.847,80	0,00	0,00	0,00
		0,00	1.512,00	0,00	0,00	1.512,00	0,00	0,00	0,00	1.512,00	0,00	0,00	0,00
		0,00	72.987,49	46.308,12	0,00	44.697,68	155.802,98	34.390,98	34.390,98	34.390,98	0,00	0,00	0,00
		0,00	152.530,04	45.885,31	0,00	228.884,73	93.038,34	128.801,70	128.801,70	221.847,80	0,00	0,00	0,00
		0,00	1.512,00	0,00	0,00	1.512,00	0,00	0,00	0,00	1.512,00	0,00	0,00	0,00
		0,00	72.987,49	46.308,12	0,00	44.697,68	155.802,98	34.390,98	34.390,98	34.390,98	0,00	0,00	0,00
		0,00	152.530,04	45.885,31	0,00	228.884,73	93.038,34	128.801,70	128.801,70	221.847,80	0,00	0,00	0,00
		0,00	1.512,00	0,00	0,00	1.512,00	0,00	0,00	0,00	1.512,00	0,00	0,00	0,00
		0,00	72.987,49	46.308,12	0,00	44.697,68	155.802,98	34.390,98	34.390,98	34.390,98	0,00	0,00	0,00
		0,00	152.530,04	45.885,31	0,00	228.884,73	93.038,34	128.801,70	128.801,70	221.847,80	0,00	0,00	0,00
		0,00	1.512,00	0,00	0,00	1.512,00	0,00	0,00	0,00	1.512,00	0,00	0,00	0,00
		0,00	72.987,49	46.308,12	0,00	44.697,68	155.802,98	34.390,98	34.390,98	34.390,98	0,00	0,00	0,00
		0,00	152.530,04	45.885,31	0,00	228.884,73	93.038,34	128.801,70	128.801,70	221.847,80	0,00	0,00	0,00
		0,00	1.512,00	0,00	0,00	1.512,00	0,00	0,00	0,00	1.512,00	0,00	0,00	0,00
		0,00	72.987,49	46.308,12	0,00	44.697,68	155.802,98	34.390,98	34.390,98	34.390,98	0,00	0,00	0,00
		0,00	152.530,04	45.885,31	0,00	228.884,73	93.038,34	128.801,70	128.801,70	221.847,80	0,00	0,00	0,00
		0,00	1.512,00	0,00	0,00	1.512,00	0,00	0,00	0,00	1.512,00	0,00	0,00	0,00
		0,00	72.987,49	46.308,12	0,00	44.697,68	155.802,98	34.390,98	34.390,98	34.390,98	0,00	0,00	0,00
		0,00	152.530,04	45.885,31	0,00	228.884,73	93.038,34	128.801,70	128.801,70	221.847,80	0,00	0,00	0,00
		0,00	1.512,00	0,00	0,00	1.512,00	0,00	0,00	0,00	1.512,00	0,00	0,00	0,00
		0,00	72.987,49	46.308,12	0,00	44.697,68	155.802,98	34.390,98	34.390,98	34.390,98	0,00	0,00	0,00
		0,00	152.530,04	45.885,31	0,00	228.884,73	93.038,34	128.801,70	128.801,70	221.847,80	0,00	0,00	0,00
		0,00	1.512,00	0,00	0,00	1.512,00	0,00	0,00	0,00	1.512,00	0,00	0,00	0,00
		0,00	72.987,49	46.308,12	0,00	44.697,68	155.802,98	34.390,98	34.390,98	34.390,98	0,00	0,00	0,00
		0,00	152.530,04	45.885,31	0,00	228.884,73	93.038,34	128.801,70	128.801,70	221.847,80	0,00	0,00	0,00
		0,00	1.512,00	0,00	0,00	1.512,00	0,00	0,00	0,00	1.512,00	0,00	0,00	0,00
		0,00	72.987,49	46.308,12	0,00	44.697,68	155.802,98	34.390,98	34.390,98	34.390,98	0,00	0,00	0,00
		0,00	152.530,04	45.885,31	0,00	228.884,73	93.038,34	128.801,70	128.801,70	221.847,80	0,00	0,00	0,00
		0,00	1.512,00	0,00	0,00	1.512,00	0,00	0,00	0,00	1.512,00	0,00	0,00	0,00
		0,00	72.987,49	46.308,12	0,00	44.697,68	155.802,98	34.390,98	34.390,98	34.390,98	0,00	0,00	0,00
		0,00	152.530,04	45.885,31	0,00	228.884,73	93.038,34	128.801,70	128.801,70	221.847,80	0,00	0,00	0,00
		0,00	1.512,00	0,00	0,00	1.512,00	0,00	0,00	0,00	1.512,00	0,00	0,00	0,00
		0,00	72.987,49	46.308,12	0,00	44.697,68	155.802,98	34.390,98	34.390,98	34.390,98	0,00	0,00	0,00
		0,00	152.530,04	45.885,31	0,00	228.884,73	93.038,34	128.801,70	128.801,70	221.847,80	0,00	0,00	0,00
		0,00	1.512,00	0,00	0,00	1.512,00	0,00	0,00	0,00	1.512,00	0,00	0,00	0,00
		0,00	72.987,49	46.308,12	0,00	44.697,68	155.802,98	34.390,98	34.390,98	34.390,98	0,00	0,00	0,00
		0,00	152.530,04	45.885,31	0,00	228.884,73	93.038,34	128.801,70	128.801,70	221.847,80	0,00	0,00	0,00
		0,00	1.512,00	0,00	0,00								

Conto Bilancio Spesa

Codice	Descrizione	Previdenti		Pagamenti		Rimborzi Spesa		Somme Impiegate		Differenza (rispetto alle previsioni)		
		Residui Comp. Gestiti	Residui Presenti Iniziali di comp. Iniziali di cassa	Per residui Da competenza Totale pagamenti	Da residui Da competenza Totale da Pagare	Da residui Da competenza Totale Impiegate	In + In +	In - In -				
TOTALE FOI Finanziamento C.R.		7.718.660,00 38.660.600,00 44.369.160,00	1.180.379,48 1.990.194,97 2.789.504,28	660.527,79 1.564.951,29 1.924.472,90	8.248.527,89 36.986.743,65 45.234.271,38	4.597.621,48 31.512.742,84 36.110.364,32	3.461.899,76 4.829.096,99 8.290.996,77	8.059.524,29 36.341.839,83 44.401.364,09	In + In + In +	In - In - In -	0,00 0,00 0,00	189.006,43 643.803,06 9.123.907,06




Handwritten signatures and initials.

Conto Bilancio Spesa

Codice	Descrizione	Previsioni										Differenza rispetto alle previsioni			
		Residui Presenti		Variazioni +		Variazioni -		Residui effettivi		Pagamenti		Eliminati da pagare		M+	M-
		Comp.	Incass.	Incass.	Incass.	Definitivi di comp.	Definitivi di cassa	Da competenza	Totale pagamenti	Da competenza	Totale da pagare	Da competenza	Totale impegnati		
Riepilogo delle spese per U.P.B.															
U.P.B. 10 : Spese Correnti															
	4.918.680,00	966.886,83	650.627,79	5.225.049,04	357.418,07	1.466.570,32	5.029.759,35	0,00	185.286,95						
	29.125.500,00	1.579.532,47	1.645.356,55	29.059.675,92	24.303.866,98	4.188.636,06	28.450.329,02	0,00	559.152,90						
	34.639.180,00	2.335.759,73	1.974.318,17	35.050.121,56	27.879.079,03	5.852.206,38	33.590.282,41	0,00	7.182.046,53						
U.P.B. 50 : Spese per Investimenti															
	2.800.000,00	221.541,35	0,00	3.021.541,35	1022535,11	1.956.329,46	3.018.864,57	0,00	2.678,78						
	795.000,00	100.000,00	8.694,73	863.694,73	208.257,53	641.950,93	850.218,46	0,00	35.189,81						
	3.000.000,00	143.082,05	9.594,73	3.133.487,32	1.230.782,64	2.638.290,35	3.869.083,03	0,00	1.902.694,85						
U.P.B. 70 : Partite di giro															
	0,00	1.937,30	0,00	1.937,30	897,3	0,00	897,30	0,00	1.040,00						
	6.730.000,00	310.662,50	0,00	7.040.662,50	7.000.598,35	500,00	7.001.098,35	0,00	39.564,16						
	6.730.000,00	310.662,50	0,00	7.040.662,50	7.001.495,65	600,00	7.001.995,65	0,00	39.165,85						
TOTALE															
	7.718.680,00	1.180.375,48	650.627,79	8.248.627,89	4.587.621,46	3.461.899,78	8.056.521,26	0,00	189.006,63						
	36.690.500,00	1.990.194,97	1.654.951,28	38.995.743,59	31.512.742,84	4.829.085,89	38.341.839,83	0,00	643.903,85						
	44.399.180,00	2.789.504,28	1.924.412,90	45.234.271,38	38.110.964,32	8.290.986,77	44.401.361,09	0,00	8.123.907,06						
TOTALE GENERALE															
	7.718.680,00	1.180.375,48	650.627,79	8.248.627,89	4.587.621,46	3.461.899,78	8.056.521,26	0,00	189.006,63						
	36.690.500,00	1.990.194,97	1.654.951,28	38.995.743,59	31.512.742,84	4.829.085,89	38.341.839,83	0,00	643.903,85						
	44.399.180,00	2.789.504,28	1.924.412,90	45.234.271,38	38.110.964,32	8.290.986,77	44.401.361,09	0,00	8.123.907,06						

CONSIGLIO REGIONALE DELL'ABRUZZO
La presente copia, formata da n. 12
fogli e conforme all'originale
L'Aquila, il 09/12/2012
IL RESPONSABILE
UFFICIO SEGRETERIA CONSIGLIO
Valerio Taddei



RENDICONTO FINANZIARIO 2012
SITUAZIONE AMMINISTRATIVA

fondo cassa all'1/1/2012	6.568.921,12
ricoss. in c/ comp	34.280.255,10
ricoss. in c/ residui	4.178.271,13
pagamenti in c/ comp	31.512.742,84
pagamenti in c/ residui	4.697.621,48
fondo cassa al 31/12/12	8.917.083,03
residui attivi	177.054,11
residui passivi al 31.12.2012	8.290.996,77
Avanzo d'amministrazione alle fine dell'esercizio.	803.140,37
residui passivi in perenzione amministrativa anno 2010	348.738,83
Avanzo d'amministrazione disponibile esercizio 2012	1.151.879,20
Destinazione avanzo:	
Vincolato (a copertura parziale del Bilancio di previsione per trasferimento giunta inferiore rispetto alle previsioni)	716.479,22
Economie vincolate da capitolo 4304 (Funzione delegate Corecom)	1.238,08
Economie 2012 cap. 9404 (Fondo di riserva per la reiscrizione dei residui perenti e delle economie vincolate)	108.463,72
Reiscrizione dei residui passivi in perenzione amministrativa con sussistenza del debito anno 2010	325.698,18
Totale	1.151.879,20



ALL "B"

CONSIGLIO REGIONALE DELL'ABRUZZO
La presente copia formata da H. Y.

fogli e conforme all'originale.
L'Aquila, il 02/12/2014

IL RESPONSABILE
UFFICIO SEGRETERIA CONSIGLIO

V. B. ...



La presente copia formata da H. Y.
L'Aquila, il 29/04/2013

...



...



RENDICONTO FINANZIARIO 2012

SITUAZIONE DEI RESIDUI

residui passivi da riportare all'esercizio finanziario 2013	7.942.257,94
Perenti anno 2010	23.040,65
Perenti anno 2010 da riscrivere	325.698,18
Totale	8.290.996,77

PROSPETTO RIEPILOGATIVO AVANZO DI AMMINISTRAZIONE

Economie	643.903,86
Maggiori/Minori Entrate	-29.769,92
Residui insussistenti anno 2011	189.006,43
Totale	803.140,37

CONSIGLIO REGIONALE DELL'ABRUZZO
 La presente ...
 L'Aquila, il 29/04/2013

CONSIGLIO REGIONALE DELL'ABRUZZO
 La presente copia, formata su fogli e conforme all'originale.
 L'Aquila, il 02/12/2014
 IL RESPONSABILE
 UFFICIO SEGRETERIA CONSIGLIO



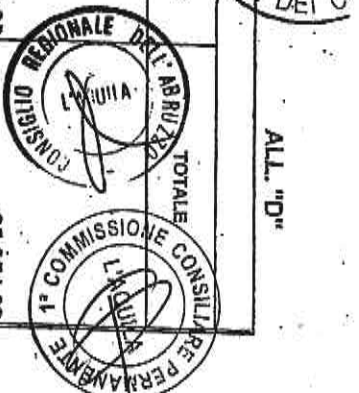
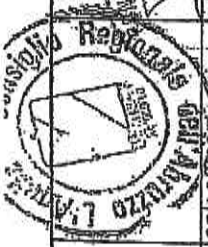
Venerio Taddei

[Handwritten signature]

[Handwritten signature]

DETTAGLIO DEI RESIDUI PASSIVI PER CAPITOLO ED ANNO

CENTRO DI RESPONSABILITA'	CAPITOLO	DEMINOIAZIONE	RESIDUI 2009	RESIDUI 2010	PERCENTI 2010	RESIDUI 2011	RESIDUI 2012	TOTALE
ATTIVITA' AMMINISTRATIVA	1001	Trattamento indennitario, missioni e rimborso spese consiglieri regionali e componenti la giunta non consigliere regionale					25.354,99	25.354,99
ATTIVITA' AMMINISTRATIVA	1002	Assegni vitalizi, inabilità e reversibilità						
AFFARI DELLA PRESIDENZA E LEGISLATIVI	1104	Compenso ai revisori dei conti ai gruppi consiliari						
ATTIVITA' AMMINISTRATIVA	1012	Beni immobiliari a carico del Consiglio Regionale...	865.785,89	100.069,90		1.030.473,87	641.507,18	2.637.836,64
ATTIVITA' AMMINISTRATIVA	1452	Depositi Garanzionali					500,00	500,00
SERVIZIO DI SEGRETERIA DEL PRESIDENTE	1201	Spese di rappresentanza L.R. 80/2001					28.010,00	28.010,00
SERVIZIO AMMINISTRATIVO DI SUPPORTO ALLA AUTORITA' INDIPENDENTI	1302	Trattamento Missione e rimborso spese componenti CO.RE.COM					104,28	104,28
ATTIVITA' AMMINISTRATIVA	2001	Spese per acquisizione beni mobili ed utilizzo pluriennale, mezzi di trasporto ed opere d'arte					453,75	453,75
ATTIVITA' AMMINISTRATIVA	2005	Tratt. Econ. Principale ed accesso del pers. Del C.R.		33.219,22		965.491,33	957.803,10	1.256.513,65
ATTIVITA' AMMINISTRATIVA	2006	Fondo per attività formative ed assistenziali					36.680,00	36.680,00


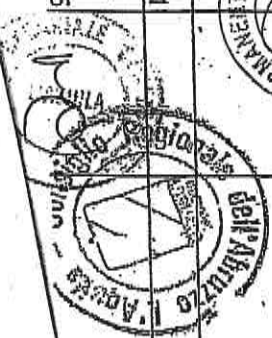
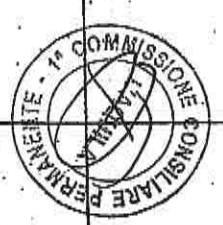


ALL. "D"

Handwritten signature and date

DETTAGLIO DEI RESIDUI PASSIVI PER CAPITOLO ED ANNO

CENTRO DI RESPONSABILITA'	SERVIZIO	CAPITOLO	DENOMINAZIONE	RESIDUI 2009	RESIDUI 2010	PERCENTI 2010	RESIDUI 2011	RESIDUI 2012	TOTALE
ATTIVITA' AMMINISTRATIVA	SERVIZIO RISORSE FINANZIARIE E STRUMENTALI	4007	Spese per i componenti nucleo di valutazione e garanti					50.000,00	50.000,00
ATTIVITA' AMMINISTRATIVA	SERVIZIO ORGANIZZAZIONE E GESTIONE DEL PERSONALE	4009	Spese per il piano formativo per il personale del consiglio regionale		97.000,00		124.890,03	59.527,03	281.417,06
ENTRAMBE LE DIREZIONI	SERVIZIO INFORMATIVO E CONTROLLO INTERNO	4010	Spese per l'amministrazione generale			7.629,31	151.426,86	630.081,92	789.138,09
ATTIVITA' AMMINISTRATIVA	SERVIZIO INFORMATIVO E CONTROLLO INTERNO	4011	Gestione Servizio Informativo				648,80	30.328,29	30.877,09
ATTIVITA' AMMINISTRATIVA	SERVIZIO INFORMATIVO E CONTROLLO INTERNO	4012	Mantenimento e contratti Servizio Informativo				196,44	24.273,41	24.469,85
ATTIVITA' AMMINISTRATIVA	SERVIZIO INFORMATIVO E CONTROLLO INTERNO	4015	Adeguamento del sistema Informativo per l'incremento della digitalizzazione del flusso documentale				192,53	7.938,50	8.131,03
ATTIVITA' AMMINISTRATIVA	SERVIZIO INFORMATIVO E CONTROLLO INTERNO	4019	Mantenimento ed aggiornamento software gestionali					19.638,30	19.638,30
AFFARI DELLA PRESIDENZA E LEGISLATIVI	SERVIZIO AFFARI ASSEMBLEARI E COMMISSIONI	4051	Servizio di registrazioni, trascrizione e riconoscimento delle sedute del consiglio, delle commissioni, di convegni, incontri e conferenze					12.988,00	12.988,00
STRUTTURA SPECIALE DI SUPPORTO STAMPA	SERVIZIO AFFARI ISTITUZIONALI ED EUROPEI	4151	Programma annuale di manifestazioni proprie L.R. 4973, ART. 1 comma 1					19.683,25	19.683,25
STRUTTURA SPECIALE DI SUPPORTO STAMPA	SERVIZIO AFFARI ISTITUZIONALI ED EUROPEI	4152	Attività promozionale di carattere istituzionale e di informazione					12.724,04	14.815,35



ALL. "D"

DETTAGLIO DEI RESIDUI PASSIVI PER CAPITOLO ED ANNO

CENTRO DI RESPONSABILITÀ	CAPITOLO	DENOMINAZIONE	RESIDUI 2009	RESIDUI 2010	PERCENTI 2010	RESIDUI 2011	RESIDUI 2012	TOTALE
STRUTTURA SPECIALE DI SUPPORTO ALLA STAMPA	4153	Attività bibliotecaria						
SERVIZIO AMMINISTRATIVO DI SUPPORTO ALLA AUTORITÀ INDIPENDENTI	4302	Attività annuale CO.RE.COM		15.000,00	785,38	50.550,00	83.455,85	149.771,23
SERVIZIO AMMINISTRATIVO DI SUPPORTO ALLA AUTORITÀ INDIPENDENTI	4303	Funzionamento CO.RE.COM		21.762,30		31.087,25	53.734,89	106.584,44
SERVIZIO AMMINISTRATIVO DI SUPPORTO ALLA AUTORITÀ INDIPENDENTI	4304	Spese per l'esercizio funzioni delegate dell'autorità per la garanzia nelle comunicazioni al CO.RE.COM		2.009,56			126.801,70	128.811,26
SERVIZIO AMMINISTRATIVO DI SUPPORTO ALLA AUTORITÀ INDIPENDENTI	4305	Rimborsi alle emittenti radiofoniche locali L.28/2/2000					34.390,98	34.390,98
SERVIZIO AMMINISTRATIVO DI SUPPORTO ALLA AUTORITÀ INDIPENDENTI	4353	Funzionamento Difensore Civico					13.378,26	13.378,26
FFARI DELLA PRESIDENZA E LEGISLATIVI	4355	Spese di funzionamento del Consiglio delle Autonomie Locali					5.672,86	5.672,86
FFARI DELLA PRESIDENZA E LEGISLATIVI	4356	Spese funzionamento Collegio Regionale per le Garanzie Statutarie e STUDI					5.472,41	5.472,41
FFARI DELLA PRESIDENZA E LEGISLATIVI	6117	Contributi per adesione a manifestazioni L.R. 48/73					37.690,02	37.690,02
FFARI DELLA PRESIDENZA E LEGISLATIVI	6118	Partecipazione a manifestazioni gestite da enti pubblici L.R. 43/73					58.000,00	58.000,00
STRUTTURA SPECIALE DI SUPPORTO STAMPA	6120	Comunicazione istituzionale					60.000,00	60.000,00
TOTALE			865.785,69	425.768,48	23.040,25	2.147.305,36	4.829.096,99	8.290.996,77

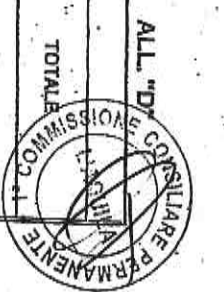
SEGUONO PROSPETTI DETTAGLIATI PER ANNO E PER CAPITOLO



29/04/2013
 29/04/2013
 [Signature]



[Signature]



ALL "D" [Stamp]

Residui 2010 Peranti con sussistenza del debito

Nota/Det.	Data	Struttura	Impegno n.	Importo	Capitolo Rilasc.	Attività
10	12/03/2010	Supporto Stampa	141	6.292,55	4152	PROGETTO "MAGELLANO NEWS" E "COLOMBO"
25	11/02/2010	Serv. Ris. Fin E Str. Uff. Bilancio E Stip	23	33.219,22	2005	RETRIBUZIONI DIPENDENTI G.R. ANNO 2010
23	11/02/2010	Serv. Ris. Fin E Str. Uff. Bilancio E Stip	25	32.985,70	2007	RETRIBUZIONI DIPENDENTI C.R. ANNO 2010
66	15/09/2010	Serv. Org. E Gest. Risorse Umane	413	97.000,00	4009	FORMAZIONE DIPENDENTI ANNO 2010
109	15/11/2010	SERVIZIO A	516	21.762,30	4303	PROGETTO DI RICERCA INTERNET RADIO E MIN
59	09/11/2010	Supporto - Stampa	547	2.091,34	4151	ACQUISIZIONE COLL. GIORNALISTICHE
350	24/12/2010	Serv. Ris. Fin E Str. Uff. Bilancio E Stip	667	115.337,64	3006	FONDO TFR/TFS DIPENDENTI
		Totale		308.688,62		
Economie vincolate						
		Totale		325.698,18		
Nota/Det.	Data			Importo	Capitolo Rilasc.	Attività
		CORECOM				
		PERSONALE/FORMAZIONE				
113	15/11/2010	CORECOM	549	15.000,00	4302	REALIZZAZIONE FORMATI TELEVISIVO
130	30/12/2010	CORECOM	657	2.009,56	4304	SERVIZIO DI SOMM. LAVORO TEMPORANEO
		Totale		17.009,56		
Totale Residui 2010 con sussistenza di debito da reinscrivere				325.698,18		

CONSIGLIO REGIONALE DELL'ABRUZZO
 La presente copia, formata da N. 1
 fogli e conforme all'originale.
 L'Aquila, il 09/12/2013
 IL RESPONSABILE
 UFFICIO SEGRETERIA CONSIGLIO

Valerio Taddai



20/12/2013



g

Consiglio Regionale dell'Abruzzo
Servizio Risorse Finanziarie e Strumentali
Ufficio Bilancio e Stipendi

RELAZIONE
Rendiconto finanziario 2012


Il rendiconto finanziario del Consiglio Regionale relativo all'esercizio 2012 evidenzia una spesa complessiva impegnata, al netto delle contabilità speciali, pari ad € 29.340.741,48, rispetto ad uno stanziamento definitivo finale di spesa pari ad € 29.945.081,19, riportata nel bilancio di previsione del Consiglio Regionale 2012.

Il fabbisogno per il 2013 risultante dalla deliberazione consiliare n. 137/7 del 21.12.2012 approvativa del bilancio di previsione 2013 del Consiglio Regionale ammonta ad € 28.610.500,00, comunque inferiore alla spesa complessivamente impegnata nel 2012 pari ad € 29.340.741,48; i dati di cui sopra denotano l'applicazione del principio di contenimento della spesa che, da circa un quadriennio, caratterizza fortemente la gestione finanziaria del Consiglio Regionale.

Nella legge regionale n. 3 del 20.1.2013 di approvazione del Bilancio di Previsione esercizio finanziario 2013, Bilancio pluriennale 2013-2015 i fondi destinati al funzionamento del Consiglio Regionale ammontano ad € 26.000.000,00, cifra ovviamente sottostimata rispetto alle reali esigenze del Consiglio, con una copertura del fabbisogno finanziario 2013 che ammonta ad € 2.610.500,00.

Attraverso l'accurato lavoro di verifica delle economie e dei residui passivi dichiarati insussistenti, attività posta in essere anche negli esercizi precedenti, unitamente alle economie 2012, si è arrivati alla quantificazione di un avanzo di amministrazione pari ad € 1.151.879,20; parte dello stesso, ossia € 716.479,22, è destinato, in applicazione dell'art. 2 della Legge Regionale n. 8 del 27/5/2009, alla parziale copertura del fabbisogno finanziario per l'esercizio 2012.

Il Consiglio Regionale ai sensi delle LL.RR. n. 57/1978 e n. 90/1988 ha un debito per TFS/TFR nei confronti dei dipendenti stimato in € 4.000.000,00 e pertanto, a partire dal 2009,



7

si è provveduto ad un graduale accantonamento a fine esercizio di quota parte di risorse disponibili e destinate alla copertura dello stesso.

A fine esercizio 2012 le risorse accantonate a copertura del predetto debito per TFS/TFR ammontano ad € 1.254.616,15, somma non sufficiente alla copertura integrale del fabbisogno; quindi l'attività di graduale accantonamento annuale, pienamente coerente con la progressività di sostenimento della spesa correlata, dovrà necessariamente proseguire negli esercizi successivi, con l'obiettivo di giungere alla copertura finanziaria di almeno il cinquanta per cento del debito complessivo al termine del triennio 2013-2015, sempreché l'entità delle risorse disponibili lo consentiranno.

Il processo di razionalizzazione della spesa, iniziato dal 2009 e perseguito anche nel 2012 in attuazione dell'obiettivo strategico di contenimento della spesa impartito dall'organo di direzione politica, è stato condotto contestualmente alla modernizzazione della tecnostruttura e all'esecuzione di lavori di sistemazione logistica degli spazi, nonché al loro ripristino a seguito del sisma.

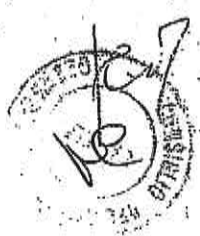
Inoltre, acquista ancora maggior pregio l'azione di contenimento della spesa ove si consideri che sia per la sede di Pescara che per la sede di L'Aquila sono stati effettuati interventi per l'adeguamento alle vigenti normative.

Restano alcune criticità per la sede di Pescara e la necessità del recupero delle sedi storiche del capoluogo; tuttavia, per queste ultime, è in corso di definizione il procedimento volto a reperire le necessarie risorse a valere sui fondi destinati alla ricostruzione.

Al contrario, per la sede di Pescara si dovranno valutare compiutamente le risorse necessarie all'adeguamento sismico in base alle vigenti normative e al loro successivo reperimento.

L'esercizio 2012 è stato caratterizzato anche dalla continuazione del lavoro di analisi dei residui passivi ed attivi riportati nelle scritture contabili e finalizzato alla verifica della sussistenza delle ragioni di debito e credito sottese ai residui, ha determinato il seguente risultato di gestione 2012:

Economie di gestione 2012	€	643.903,86
Residui passivi insussistenti 2010-2011	€	189.006,43
Maggiori/Minori entrate	€	- 29.769,92
Residui pass. perenti	€	<u>348.738,83</u>
Avanzo di amministrazione al 31.12.2012	€	1.151.879,20



L'avanzo di amministrazione 2012 così determinato è destinato come segue:

Quota vincolata a copertura del fabbisogno C.R. anno 2013	€	716.479,22
Economie vincolate cap.lo 4304 (Funz. delegate Corecom)	€	1.238,08
Economie 2011 cap.lo 9404 (F.do di riserva reiscriz. res. perenti ed economie vincolate)	€	108.463,72
Quota destinata alla copert. dei residui pass. perenti da reiscriv.	€	<u>325.698,58</u>
Totale	€	1.151.879,20

Tale ripartizione consente di garantire la copertura finanziaria del fabbisogno del Consiglio Regionale per l'esercizio finanziario 2012 per un ammontare di € 26.716.479,22 a fronte di un fabbisogno di € 28.610.500,00 previsto nel bilancio Consiglio Regionale approvato con deliberazione consiliare n. 137/7 del 21.12.2012, con una scopertura finanziaria per l'esercizio 2013 e alla data della presente relazione di € 1.894.020,78

Pertanto, successivamente alla reiscrizione dell'avanzo di amministrazione 2012 destinato alla copertura del fabbisogno del C.R. anno 2013 per € 716.479,22 sarà necessario intraprendere iniziative volte a reperire risorse a carico del bilancio regionale e, solo successivamente, disporre una variazione in diminuzione della spesa dell'esercizio 2013 pari al fabbisogno rimasto scoperto dal punto di vista finanziario, da operarsi innanzitutto su capitoli che accolgono spese non obbligatorie, senza esclusione, qualora necessario, di tagli orientati su spese obbligatorie.

La quota di avanzo di amministrazione di € 1.238,08 è costituita dalle economie determinatesi nell'anno 2012 sullo stanziamento di spesa a destinazione vincolata relativo alle funzioni delegate dall'Autorità per le garanzie nelle comunicazioni al Corecom; mentre € 108.463,72 costituiscono le economie di spesa sul fondo di riserva per la reiscrizione dei residui perenti e delle economie vincolate.



Quota parte dell'avanzo di amministrazione anno 2012 pari ad € 325.698,58 è infine destinata alla copertura dei residui passivi in perenzione per i quali permane la ragione del debito essendo già stata formalizzata dai Dirigenti competenti la richiesta di reinscrizione per l'esercizio 2013,

L'Aquila, li 5.3.2013

Servizio Risorse Finanziarie e Strumentali
Il Dirigente
(Dott.ssa *Fiziana Grassi*)

Direzione Attività Amministrativa
Il Direttore
(Dott. *Paolo Costanzi*)

CONSIGLIO REGIONALE DELL'ABRUZZO
La presente copia formata da n. 4
fogli è conforme all'originale.
L'Aquila, li 21/04/2013
IL RESPONSABILE
ne

CONSIGLIO REGIONALE DELL'ABRUZZO

La presente copia formata da n. 4

fogli è conforme all'originale.

L'Aquila, li 02/12/2014

IL RESPONSABILE
UFFICIO SEGRETERIA CONSIGLIO

Valeio Taddel



jes *Q* *109*