



arta abruzzo
 agenzia regionale per la tutela dell'ambiente
 Direzione Generale

ALLEGATO come parte integrante alla del-
 berazione n. 1946 del 24 MAR 2014
 IL SEGRETARIO DELLA GIUNTA
 (Dot. Walter Garlani)



Copia conforme all'originale
 e conta di n° 274 pagine
 Pescaia il 24 GEN 2014
 IL FUNZIONARIO



REPERTORIO

ANNO	NUMERO
2013	158



IL DIRIGENTE DELL'AREA AMMINISTRATIVA
 (Dr. Antonio Fernandez)

**DELIBERAZIONE
 DEL DIRETTORE GENERALE**

X	ORIGINALE
	COPIA

NUMERO <u>158</u>	DEL REGISTRO	DATA DI ADOZIONE <u>12/08/2013</u>
OGGETTO: Adozione Rendiconto Generale A.R.T.A. 2012.		

ALLEGATO come parte integrante alla del-
 berazione n. 5946 del 23 SET 2014
 IL SEGRETARIO DELLA GIUNTA
 (Dot. Walter Garlani)

IL DIRETTORE GENERALE

RICHIAMATO l'art. 50 della L.R. 3 del 25.03.2002 che disciplina il rendiconto degli enti, delle agenzie, delle aziende e degli altri organismi dipendenti dalla Regione;

RICHIAMATO l'art. 11 bis della L.R. 47 del 28.12.2006 che ha istituito la gestione finanziaria dell'A.R.T.A. ed ha stabilito che al rendiconto generale devono essere allegati lo stato patrimoniale ed il conto economico redatto anche mediante l'utilizzo di idonei prospetti di conciliazione;

PRESO ATTO che:

- con Deliberazione del Direttore Generale n. 200 del 29.11.2011 è stato adottato il Bilancio di previsione per l'anno 2012;
- con Deliberazione del Direttore Generale n. 201 del 29.11.2011 è stato adottato il Bilancio pluriennale 2012 – 2014;
- il Consiglio Regionale con L.R. n. 24 del 05/08/2012, ha approvato il bilancio A.R.T.A. per l'esercizio finanziario 2012 ed il triennale 2012 – 2014;
- con Deliberazione n. 146 del 14/08/2012 è stato adottato il Rendiconto generale A.R.T.A. anno 2011;

VISTE le seguenti Deliberazioni del Direttore Generale:

- n. 154 del 31/08/2012 di adozione della 1° variazione al bilancio 2012;
- n. 226 del 30/11/2012 di adozione della 2° variazione e assestamento generale del Bilancio 2012;

DATO ATTO che le suddette Deliberazioni sono state regolarmente approvate dalla Giunta Regionale;

VISTO il rendiconto di cassa predisposto dal Tesoriere dell'Agenzia acquisito in data al prot. 1429 del 01/02/2013 allegato A) da cui risulta:

- | | | |
|---------------|-----------------|--|
| - Riscossioni | € 22.167.793,05 | (di cui € 3.957.450,91 fondo cassa risultante alla chiusura dell'esercizio finanziario 2011) |
| - Pagamenti | € 19.986.885,04 | |

Consistenza della cassa al 31.12.2012 di € 2.180.908,01

DATO ATTO che le risultanze di cassa coincidono perfettamente con quelle di contabilità dell'Agenzia , allegato B);

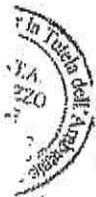
DATO ATTO che con determina dirigenziale n. 273 del 18/03/2013, allegato C) che costituisce parte integrante della presente, si è proceduto al riaccertamento dei residui attivi e passivi al 31.12.2012 ai sensi degli artt. 28 – 34 della L.R. 3 del 25.03.2002;

DATO ATTO che i residui attivi definitivi al 31.12.2012 ammontano ad € 7.734.068,08 e quelli passivi ad € 9.903.855,00;

DATO ATTO che la gestione finanziaria al 31.12.2012 è così distinta:



- Fondo di cassa al 31.12.2012 presso il Tesoriere	€ 2.180.908,01 +
- Residui attivi	€ 7.734.068,08 -
- Residui passivi	<u>€ 9.903.855,00 =</u>
Avanzo di amministrazione	€ 11.121,09



ACCERTATO che sulla base della gestione finanziaria dell'Agenzia è stato predisposto lo stato patrimoniale, allegato D), nelle seguenti risultanze finali:

1)	Conto patrimoniale attivo	€ 14.114.658,42
	Conto Patrimoniale passivo	€ 10.113.728,96
	Netto Patrimoniale	€ 4.000.929,46
	Conti d'ordine attivo/passivo	€ 3.994.579,62
2)	Conto economico – Risultato d'esercizio	€ - 521.788,91
3)	Prospetto di conciliazione entrate correnti	
	Prospetti di conciliazione spese correnti	
4)	Relazione illustrativa dei prospetti di conciliazione	

VISTA la relazione generale dell'attività anno 2012, allegato E);

DATO ATTO che il Comitato Tecnico ha espresso il parere in data 30.05.2013;

ACQUISITO il parere del Collegio dei Revisori, allegato F);

VISTI i pareri favorevoli di regolarità amministrativa e tecnica, resi, rispettivamente dal Direttore Amministrativo e dal Direttore Tecnico;

DELIBERA

1. **DI ADOTTARE** il rendiconto generale dell'A.R.T.A. anno 2012 dando atto che la gestione finanziaria, come indicato in premessa, presenta un avanzo di amministrazione di amministrazione pari ad € 11.121,09 come da seguente prospetto:





Consistenza della cassa all'inizio dell'esercizio			€ 3.957.450,81
Riscossioni	in c/competenza	€ 17.114.312,07	
	in c/residui	€ 1.096.030,17	€ 18.210.342,24
Pagamenti	in c/competenza	€ 15.854.830,69	
	in c/residui	€ 4.132.054,35	€ 19.986.885,04
Consistenza della cassa alla fine dell'esercizio			€ 2.180.908,01
Residui attivi	in c/competenza	€ 2.807.810,03	
	in c/residui	€ 4.926.258,05	€ 7.734.068,08
Residui passivi	in c/competenza	€ 4.287.221,68	
	in c/residui	€ 5.616.633,32	€ 9.903.855,00
Avanzo d'amministrazione alla fine dell'esercizio			€ 11.121,09

2. **DI DARE ATTO** che lo stato patrimoniale attività e passività dell'A.R.T.A., che si allega, ammonta ad € 14.114.658,42;
3. **DI DARE ATTO** che dal conto economico risulta un Risultato di esercizio di - € 521.788,91;
4. **DI APPROVARE** l'allegato prospetto di conciliazione e relativa relazione illustrativa;
5. **DI RISERVARSI** l'adozione di successiva deliberazione per l'iscrizione dell'avanzo di amministrazione nel bilancio del corrente esercizio finanziario in merito alla concreta applicazione ai sensi dell'art. 35 della L.R. 3/2002 nonché della L.R. 1/2010;
6. **DI TRASMETTERE** alla Regione i seguenti documenti in allegato alla presente, ai sensi della L.R. 3/2002:
 - conto del Tesoriere al 31.12.2012;
 - rendicontazione finanziaria anno 2012;
 - conto del patrimonio e conti d'ordine 2012;
 - conto economico 2012;
 - prospetto di conciliazione e relazione illustrativa;
 - relazione generale sulle attività dell'anno 2012;
 - parere del Collegio dei Revisori dei conti.
7. **DI DARE ATTO** che il presente provvedimento diverrà esecutivo dalla data della sua pubblicazione.

Il Direttore Generale
Dott. Mario Amicone



AUGUSTO A)

ESPERIENZE
ARTI
REGIONALE PER
TUTELA
DELL'AMBIENTE
E
D
CASA

ARTA ABRUZZO
DIREZIONE CENTRALE

Anno	Titolo	Classe	Arrivo
2013	21	4	
Prot.n. 1429		Del 01/02/2013	



AMIA AGENZIA REGIONALE PER LA TUTELA DELL'AMBIENTE (PROVINCIA DI PESCARA)			(069/0279759)
ESERCIZIO FINANZIARIO 2012 SITUAZIONE CASSA AL 31/12/2012			

ENTRATA			

FONDO CASSA RISULTANTE ALLA CHIUSURA ESERCIZIO FINANZIARIO 2011			1.957.450,81
- RISCOSSIONI CON REVERSALI			2.421.326,59
- RISCOSSIONI SENZA REVERSALI			15.782.936,45
18.204.263,04			
TOTALE DELL'ENTRATA			22.161.713,85

SPESA			

DEFICIENZA DI CASSA RISULTANTE ALLA CHIUSURA ESERCIZIO FINANZIARIO 2011			0,00
- MANDATI PAGATI			16.493.510,30
- CARTE CONTABILI DA REGOLARIZZARE CON MANDATO			3.420.835,36
19.922.345,66			
TOTALE DELLA SPESA			19.922.345,66

FONDO CASSA			2.239.368,19

20130129 T278XC21

CASSA RISPARMIO DI PESCARA

Tesoreria 00080 SERVIZIO TESORERIA ENTI

PROCEDURA TESORERIA 2000

Estrazione Conto Consuntivo - Riepilogo Enti Estratti

Pagina 1

Ente Espr	E/U	Scanziano Competenza	Scanziano Residuo	Scanziano Cassa	Impegnato Competenza	Impegnato Residuo	
2210	2012	E	225.776.594,60	147.220.552,66	0,00	115.289.415,64	33.472.097,45
		U	225.776.594,60	153.265.977,84	0,00	83.628.134,76	52.712.171,34

USERCIZIO FINANZIARIO 2012

QUADRO RIASSUNTIVO DELLA GESTIONE DI CASSA

	CONTO		T O T A L E
	RESIDUI	COMPETENZA	
RISCOSSIONI	1.096.830,17	21.071.762,80	22.167.793,05
PAGAMENTI	4.132.094,35	15.854.830,69	19.986.885,04
FONDO CASSA AL 31 DICEMBRE 2012			2.180.908,01

IL TESORIERE
 CASSA RISPARMIO DI PESCARA

ANNOTAZIONI DEL TESORIERE

STATION ONE CASE
GENERAL

STATION ONE CASE
GENERAL

SITUAZIONE GENERALE DELLA GESTIONE DI CASSA
 (PROVINCIA DI PESCARA)

ESERCIZIO FINANZIARIO 2012

QUADRO RIASSUNTIVO DELLA GESTIONE DI CASSA

	C O N T O		T O T A L E
	RESIDUI	COMPETENZA	
RISCOSSIONI	1.096.030,17	21.071.762,88	22.167.793,05
PAGAMENTI	4.132.054,35	15.854.830,69	19.986.885,04
FONDO CASSA AL 31 DICEMBRE 2012			2.180.908,01

IL TESORIERE
 CASSA RISPARMIO DI PESCARA

ANNOTAZIONI DEL TESORIERE

20130101 T2TBED

CASSA RISPARMIO DI PESCARA

TESORERIA 00088 SERVIZIO TESORERIA ENTI

ENTE 279759 ARTA AGENZIA REGIONALE PER LA TUTELA DELL'AMBIENTE

PROCEDURA TESORERIA 2000
VERIFICA DI CASSA DEL 31.12.2012

FIL.00088 PAGINA

1

ESERCIZIO 2012

E N T R A T E	CONTO DI DIRITTO	CONTO DI FATTO
FONDO DI CASSA DELL'ESERCIZIO 2011	3.957.450,81	3.957.450,81
REVERSALI EMESSE	18.190.836,78	
RISOSSE		18.190.836,78
DA RISCOUTERE		
A COPERTURA		
RISCOSSIONI DA REGOLARIZZARE CON REVERSALI	19.505,46	19.505,46
TOTALE DELLE ENTRATE	22.167.793,05	22.167.793,05

U S C I T E	CONTO DI DIRITTO	CONTO DI FATTO
DEFICIENZA DI CASSA DELL'ESERCIZIO 2011		
MANDATI EMESSI	19.986.664,49	19.986.664,49
PAGATI		
DA PAGARE		
A COPERTURA		
PAGAMENTI DA REGOLARIZZARE CON MANDATI	220,55	220,55
TOTALE DELLE USCITE	19.986.885,04	19.986.885,04

SALDO RISULTANTE DAL CONTO DI DIRITTO	2.180.908,01
SALDO RISULTANTE DAL CONTO DI FATTO	2.180.908,01

FIDO CONCESSO
QUOTA FONDI SPECIALI: C/C BI

Manca Carico S.p.A.
 Tesoriera
 T. TESORIERA ENTI

Imposta di bollo assolta in modo virtuale
 Aut. Intend. Fin. Pescara n. 30946/12
 del 02/09/1992



Situazione Amministrativa

Esercizio 2012

05/06/2013

Consistenza della cassa all'inizio dell'esercizio			3.957.450,81
Riscossioni	in c/competenza	17.114.312,07	
	in c/residui	1.096.030,17	18.210.342,24
Pagamenti	in c/competenza	15.854.830,69	
	in c/residui	4.132.054,35	19.986.885,04
Consistenza della cassa alla fine dell'esercizio			2.180.908,01
Residui attivi	in c/competenza	2.807.810,03	
	in c/residui	4.926.258,05	7.734.068,08
Residui passivi	in c/competenza	4.287.221,68	
	in c/residui	5.616.633,32	9.903.855,00
Avanzo d'amministrazione alla fine dell'esercizio			11.121,09

TULLI	GEMMA	ASSISTENTE AMM.VO - C	TERAMO		PENSIONE
MANENTE	LUCIANO	ASSISTENTE TECNICO	PESCARA		PENSIONE
DI NIZIO	ANTONINO	COLL. PROF. SANITARIO ESPERTO	PESCARA		PENSIONE
CIALFI	ROMANA	DIRIGENTE MEDICO COMPLESSA	L'AQUILA		PENSIONE
STOCCHINO	CARLA	COLLAB. TECNICO PROFESSIONALE	SEDE		trasferimento
CELANI	ANTONELLA	COLLABORATORE AMMINISTRATIVO	SEDE		trasferimento

N. 6

CESSATI (PENSIONI MOBILITA') ANNO 2013 RAAGGIORNATO A DATI LUGLIO 2013

DEL VECCHIO	ANGELA	DIRETTORE DISTRETTO CHIETI	CHIETI	lug-13	PENSIONE
LO MONACO	ADELE	COLLAB. TECNICO PROFESSIONALE	CHIETI	ott-13	MOBILITA' ARPA E.R.

N. 2

TOTALE 22

ESONERI AL 2013					
RONZITTI	VINCENZO	DIRIGENTE BIOLOGO			
GENTILE	FABRIZIO	DIRIGENTE CHIMICO		2011	SAN SALVO
ZIGRINO	ANNA GRAZIA	DIRIGENTE MEDICO SEMPLICE		2012	TERAMO
NATELLIS	CARLA	DIRIGENTE MEDICO SEMPLICE		2013	L'AQUILA
				2013	L'AQUILA

N. 4

TOTALE CESSATI + ESONERI 26

CESSATI ANNO 2010

COGNOME	NOME	PROFICO	SEDE	DECORRENZA	MOTIVI
FORTE	ANDREA	COLLABORATORE AMMINI. PROF. Esperto	SEDE C.LE	01/03/2010	MOBILITA' VOLONTARIA
BENTIVOGLIO	FRANCESCO	ASSISTENTE TECNICO CAT. C	TERAMO	01/03/2010	PENSIONE ANZIANITA'
BUZZELLI	GIANCARLO	COLL. PROF. SANITARIO ESPERTO t. prev. - DS	PESCARA	01/04/2010	PENSIONE LIMITI SERVIZIO
TORTELLA	DELIA	INFERMIERE - D	TERAMO	01/05/2010	PENSIONE LIMITI SERVIZIO
FERRI	FRANCO	COLL. PROF. SANITARIO biomedico ESPERTO - DS	TERAMO	01/05/2010	PENSIONE LIMITI SERVIZIO
CIANCA	PAOLO	COLL. PROF. SANITARIO biomedico ESPERTO - DS	L'AQUILA	01/07/2010	PENSIONE LIMITI ETA'
ROSATI	VINCENZO	COLL. PROF. SANITARIO biomedico ESPERTO - DS	PESCARA	01/09/2010	DIMISSIONI VOLONTARIE
NUCCI	VALTER	COLL. PROF. TECNICO ESPERTO - DS	SEDE	01/10/2010	PENSIONE LIMITI ETA'
BONGIOVANNI	GIOVANNI	COLL. PROF. TECNICO ESPERTO - DS	L'AQUILA	11/07/2010	MOBILITA' VOLONTARIA

N. 9

CESSATI ANNO 2011

					MOTIVAZIONE
DE RISIO	FRANCO	DIRIGENTE CHIMICO	CHIETI	01/01/2011	PENSIONE LIMITI DI SERVIZIO
ANGELUCCI	STEFANO	ASSISTENTE AMM.VO - C	CHIETI	01/07/2011	PENSIONE (C03)
MASTRANGIOLI	LOREDANA	OPERATORE TECNICO - B	L'AQUILA	01/07/2011	MOBILITA' AUSL SULMONA
DEI GIUDICI	CLAUDIA	COLLAB. AMM.VO - D	TERAMO	01/07/2011	MOBILITA' AUSL TE
SARAUULLO	AMEDEO	TECNICO PREVENZIONE ESPERTO - [PESCARA	22/11/2011	PENSIONE (C03)

N.5

CESSATI (PENSIONI MOBILITÀ) ANNO 2012



Conto Bilancio Entrata

Codice	Descrizione	Provisioni															
		Residui						Riscossioni						Differenza rispetto alle previsioni			
		Residui Presunti	Residui di comp.	Residui di cassa	Variazioni +	Variazioni -	Residui effettivi	Da residui	Da competenza	Totale riscossioni	Rimasti da riscuotere	Da residui	Da competenza	Totale accreditati	In +	In -	
	Aванzo di amministrazione utilizzato	0,00			109.298,82	0,00			109.298,82								
	Fondo iniziale di cassa													3.957.450,81			
	I TITOLO I ENTRATE PROPRIE	3.957.450,81			0,00	0,00			3.957.450,81					3.957.450,81			
	I.1 CATEGORIA I ENTRATE PROPRIE																
	I.1.01 U.P.B. 01 ENTRATE DA SERVIZI PROPRI DELL' ENTE																
1.1.01.01.01	Ricavi da laboratori A.R.T.A.	546.809,11	470.000,00	751.481,95	3.113,33	0,00	549.922,44	68.716,95	476.500,39	545.217,34	318.978,99	864.196,33	0,00	4.795,10	0,00	151.021,01	
1.1.01.01.02	Entrate per concorsi	0,00	0,00	0,00	0,00	0,00	0,00	0,00	0,00	0,00	0,00	0,00	0,00	0,00	0,00	0,00	
	TOTALE I.1.01 U.P.B. 01 ENTRATE DA SERVIZI PROPRI DELL' ENTE	546.809,11	470.000,00	751.481,95	3.113,33	0,00	549.922,44	68.716,95	476.500,39	545.217,34	318.978,99	864.196,33	0,00	4.795,10	0,00	151.021,01	
	TOTALE I.1 CATEGORIA I ENTRATE PROPRIE	546.809,11	470.000,00	751.481,95	3.113,33	0,00	549.922,44	68.716,95	476.500,39	545.217,34	318.978,99	864.196,33	0,00	4.795,10	0,00	151.021,01	
	TOTALE I TITOLO I ENTRATE PROPRIE	546.809,11	470.000,00	751.481,95	3.113,33	0,00	549.922,44	68.716,95	476.500,39	545.217,34	318.978,99	864.196,33	0,00	4.795,10	0,00	151.021,01	
	2 TITOLO 2 ENTRATE DA TRASFERIMENTI CORRENTI																
	2.2 CATEGORIA 2 TRASFERIMENTI CORRENTI DALLA REGIONE																
	2.2.01 U.P.B. 01 TRASFERIMENTI CORRENTI DALLA REGIONE PER ATTIVITA' ORDINARIA																
2.2.01.001	Ricavi da art. 29 c.1 l.1 g)	0,00	12.400.974,00	12.346.000,00	0,00	0,00	588.000,00	11.802.974,00	0,00	0,00	11.802.974,00	0,00	0,00	0,00	0,00	543.026,00	

Conto Bilancio Entrata

Codice	Descrizione	Residui				Previdibili			Riscossioni	Rimasti da Riscuotere		Somme Accertate		Differenza rispetto alle previsioni		
		Residui Comp.	Residui Cassa	Residui Prestazioni Iniziali di comp.	Residui finali Definitivi di comp.	Variazioni +	Variazioni -	Da residui		Da competenza	Da residui	Da competenza	In +	In -	In +	In -
3.1.02.60.7	Progetto 3eCEM - ARPA Puglia	0,00	0,00	0,00	0,00	0,00	0,00	0,00	0,00	0,00	0,00	0,00	0,00	0,00	0,00	0,00
3.1.02.60.8	Prog. EBCQ L.93/01 - ARPA E.Romagna	0,00	0,00	0,00	0,00	0,00	0,00	0,00	0,00	0,00	0,00	0,00	0,00	0,00	0,00	0,00
3.1.02.60.9	Progetto NIR - APAT	0,00	0,00	0,00	0,00	0,00	0,00	0,00	0,00	0,00	0,00	0,00	0,00	0,00	0,00	0,00
3.1.02.60.10	Progetto ECOLABEL - APAT	0,00	0,00	0,00	0,00	0,00	0,00	0,00	0,00	0,00	0,00	0,00	0,00	0,00	0,00	0,00
3.1.02.60.11	Progetto EMAS - F.I.R.A.	0,00	0,00	0,00	0,00	0,00	0,00	0,00	0,00	0,00	0,00	0,00	0,00	0,00	0,00	0,00
3.1.02.60.12	Progetto Inquinamento Diffuso - Regione Abruzzo	98.000,00	98.000,00	0,00	0,00	0,00	98.000,00	0,00	98.000,00	0,00	0,00	98.000,00	0,00	0,00	0,00	0,00
3.1.02.60.13	Scarichi Idrici Fiume Pescara - Prov. PE	0,00	0,00	0,00	0,00	0,00	0,00	0,00	0,00	0,00	0,00	0,00	0,00	0,00	0,00	0,00
3.1.02.60.14	Carta della Natura - Ente Parco Gran Sasso Monti della Laga	0,00	0,00	0,00	0,00	0,00	0,00	0,00	0,00	0,00	0,00	0,00	0,00	0,00	0,00	0,00
3.1.02.60.15	Risanamento acustico delle infrastrutture di trasporto	9.000,00	9.000,00	0,00	0,00	0,00	9.000,00	0,00	9.000,00	0,00	0,00	9.000,00	0,00	0,00	0,00	0,00
3.1.02.60.16	Monitoraggio sedimenti porto di Ortona	76.166,21	76.166,21	0,00	0,00	0,00	76.166,21	0,00	76.166,21	0,00	0,00	76.166,21	0,00	0,00	0,00	0,00
3.1.02.60.17	Caratterizzazione sedimenti fluviali fiume Pescara	16.975,36	16.975,36	0,00	0,00	0,00	16.975,36	0,00	16.975,36	0,00	0,00	16.975,36	0,00	0,00	0,00	0,00
3.1.02.60.18	Regione Abruzzo - Monitoraggio Corpo Idrico sotterraneo Piana del Tirino	59.730,00	59.730,00	0,00	0,00	0,00	59.730,00	0,00	59.730,00	0,00	0,00	59.730,00	0,00	0,00	0,00	0,00
3.1.02.60.19	Controllo macerie sisma 2009	120.000,00	120.000,00	0,00	0,00	0,00	120.000,00	0,00	120.000,00	0,00	0,00	109.700,00	10.300,00	0,00	10.300,00	0,00
3.1.02.60.20	Convenzione A.R.T.A. - Regione F.E.P.	30.000,00	30.000,00	0,00	0,00	0,00	30.000,00	0,00	30.000,00	0,00	0,00	32.188,12	0,00	32.188,12	0,00	0,00
		0,00	0,00	0,00	0,00	0,00	0,00	0,00	0,00	0,00	0,00	0,00	0,00	0,00	0,00	0,00
		30.000,00	30.000,00	0,00	0,00	0,00	30.000,00	0,00	30.000,00	0,00	0,00	30.000,00	0,00	0,00	0,00	0,00
		98.000,00	98.000,00	0,00	0,00	0,00	98.000,00	0,00	98.000,00	0,00	0,00	98.000,00	0,00	0,00	0,00	0,00
		0,00	0,00	0,00	0,00	0,00	0,00	0,00	0,00	0,00	0,00	0,00	0,00	0,00	0,00	0,00
		9.000,00	9.000,00	0,00	0,00	0,00	9.000,00	0,00	9.000,00	0,00	0,00	9.000,00	0,00	0,00	0,00	0,00
		76.166,21	76.166,21	0,00	0,00	0,00	76.166,21	0,00	76.166,21	0,00	0,00	76.166,21	0,00	0,00	0,00	0,00
		16.975,36	16.975,36	0,00	0,00	0,00	16.975,36	0,00	16.975,36	0,00	0,00	16.975,36	0,00	0,00	0,00	0,00
		59.730,00	59.730,00	0,00	0,00	0,00	59.730,00	0,00	59.730,00	0,00	0,00	59.730,00	0,00	0,00	0,00	0,00
		120.000,00	120.000,00	0,00	0,00	0,00	120.000,00	0,00	120.000,00	0,00	0,00	109.700,00	10.300,00	0,00	10.300,00	0,00
		30.000,00	30.000,00	0,00	0,00	0,00	30.000,00	0,00	30.000,00	0,00	0,00	32.188,12	0,00	32.188,12	0,00	0,00
		0,00	0,00	0,00	0,00	0,00	0,00	0,00	0,00	0,00	0,00	0,00	0,00	0,00	0,00	0,00
		30.000,00	30.000,00	0,00	0,00	0,00	30.000,00	0,00	30.000,00	0,00	0,00	30.000,00	0,00	0,00	0,00	0,00

Conto Bilancio Entrata

Codice	Descrizione	Residui			Previsioni			Riscossioni			Rimasti da riscuotere			Somme Accantonate			Differenza rispetto alle previsioni			
		Comp.	Cassa	Residui Prognostici Iniziali di comp. Iniziali di cassa	Variazioni		Residui effettivi definitive di comp. definitive di cassa	Da residui	Da competenza	Totale riscossioni	Da residui	Da competenza	Totale da riscuotere	Da residui	Da competenza	Totale accantonamenti	In +	In -	In +	In -
					Variazioni +	Variazioni -														
3.1.03.70.0	Ricavi da controlli su Enti Consorziati per depurazione acque			37.000,00	0,00	0,00	37.000,00	0,00	0,00	0,00	7.000,00	7.000,00	7.000,00	7.000,00	0,00	7.000,00	0,00	0,00	0,00	30.000,00
3.1.03.71.0	Convenzione ARTA - Guardia di Finanza			7.000,00	0,00	0,00	7.000,00	0,00	0,00	0,00	7.000,00	7.000,00	7.000,00	7.000,00	0,00	7.000,00	0,00	0,00	0,00	20.000,00
3.1.03.72.0	Entrate da Enti Pubblici per comando esterno			26.988,83	0,00	0,00	26.988,83	0,00	0,00	26.988,83	0,00	0,00	26.988,83	0,00	0,00	0,00	0,00	0,00	0,00	0,00
3.1.03.73.0	Entrate per rimborsi da Agenzie Ambientali			70.000,00	178.000,00	0,00	248.000,00	123.388,19	150.377,02	124.611,81	124.611,81	124.611,81	274.988,83	0,00	0,00	0,00	0,00	0,00	0,00	0,00
3.1.03.74.0	Entrate per controlli IPPC			150.000,00	0,00	0,00	150.000,00	0,00	0,00	150.377,02	0,00	0,00	0,00	0,00	0,00	0,00	0,00	0,00	0,00	377,02
	TOTALE 3.1.03 U.P.B. 03 ALTRE ENTRATE			7.075,43	0,00	0,00	7.075,43	0,00	0,00	0,00	0,00	0,00	0,00	0,00	0,00	0,00	0,00	0,00	0,00	0,00
	TOTALE 3.1 CATEGORIA 1 ENTRATE PER SERVIZI			52.000,00	178.000,00	0,00	307.000,00	123.388,19	150.377,02	176.611,81	176.611,81	176.611,81	300.000,00	0,00	0,00	0,00	0,00	0,00	0,00	0,00
	3.2 CATEGORIA 2 ALTRE ENTRATE			52.000,00	0,00	0,00	52.000,00	0,00	0,00	0,00	0,00	0,00	45.000,00	0,00	0,00	45.000,00	0,00	0,00	0,00	7.000,00
	3.2.01 U.P.B. 01 INTERESSI ATTIVI			71.064,26	0,00	0,00	71.064,26	0,00	0,00	26.988,83	0,00	0,00	7.000,00	0,00	0,00	33.988,83	0,00	0,00	0,00	52.000,00
	Ricavi da interessi attivi			129.000,00	0,00	0,00	129.000,00	0,00	0,00	123.388,19	0,00	0,00	176.611,81	0,00	0,00	300.000,00	0,00	0,00	0,00	30.000,00
	TOTALE 3.2.01 U.P.B. 01 INTERESSI ATTIVI			222.000,00	0,00	0,00	222.000,00	0,00	0,00	150.377,02	0,00	0,00	183.611,81	0,00	0,00	333.988,83	0,00	0,00	0,00	72.000,00
	3.2.02 U.P.B. 02 ENTRATE DIVERSE			1.729.918,25	0,00	0,00	1.729.918,25	0,00	0,00	126.988,83	1.555.550,07	1.682.538,90	1.682.538,90	0,00	0,00	1.682.538,90	0,00	0,00	0,00	40.300,90
	Entrate diverse			1.978.000,00	885.000,00	0,00	1.929.000,00	303.976,31	1.618.023,69	1.618.023,69	1.618.023,69	1.922.000,00	1.922.000,00	0,00	0,00	1.922.000,00	0,00	0,00	0,00	7.000,00
	TOTALE 3.2.02 U.P.B. 02 ENTRATE DIVERSE			1.938.211,57	0,00	0,00	1.938.211,57	0,00	0,00	430.966,14	3.173.573,76	3.604.538,90	3.604.538,90	0,00	0,00	3.604.538,90	32.585,14	0,00	0,00	1.539.811,57
3.2.02.100.0	Entrate diverse			2.818,05	2.312,04	0,00	5.130,09	4.940,89	2.751,80	180.367,74	180.367,74	180.367,74	183.119,63	0,00	0,00	183.119,63	0,00	0,00	0,00	5,00
	TOTALE 3.2.01 U.P.B. 01 INTERESSI ATTIVI			14.000,00	8.000,00	0,00	22.000,00	17.499,41	23.332,70	15.661,52	38.984,22	38.984,22	38.984,22	0,00	0,00	38.984,22	0,00	0,00	0,00	3.005,76
	3.2.02.100.1 Regione Abruzzo/ARTA verifiche tecniche immobili di proprietà ARTA			10.500,00	11.500,00	0,00	22.000,00	22.440,30	26.084,59	186.029,26	186.029,26	222.113,85	222.113,85	0,00	0,00	222.113,85	0,00	0,00	0,00	12.815,41
	TOTALE 3.2.02 U.P.B. 02 ENTRATE DIVERSE			2.818,05	2.312,04	0,00	5.130,09	4.940,89	2.751,80	180.367,74	180.367,74	183.119,63	183.119,63	0,00	0,00	183.119,63	0,00	0,00	0,00	5,00
	Entrate diverse			14.000,00	8.000,00	0,00	22.000,00	17.499,41	23.332,70	15.661,52	38.984,22	38.984,22	38.984,22	0,00	0,00	38.984,22	0,00	0,00	0,00	3.005,76
	TOTALE 3.2.02 U.P.B. 02 ENTRATE DIVERSE			10.500,00	11.500,00	0,00	22.000,00	22.440,30	26.084,59	186.029,26	186.029,26	222.113,85	222.113,85	0,00	0,00	222.113,85	0,00	0,00	0,00	12.815,41
	Regione Abruzzo/ARTA verifiche tecniche immobili di proprietà ARTA			0,00	0,00	0,00	0,00	0,00	0,00	0,00	0,00	0,00	0,00	0,00	0,00	0,00	0,00	0,00	0,00	0,00
	Entrate diverse			0,00	55.235,50	0,00	55.235,50	0,00	0,00	55.235,50	55.235,50	55.235,50	55.235,50	0,00	0,00	55.235,50	0,00	0,00	0,00	0,00
	TOTALE 3.2.02 U.P.B. 02 ENTRATE DIVERSE			0,00	55.235,50	0,00	55.235,50	0,00	0,00	55.235,50	55.235,50	55.235,50	55.235,50	0,00	0,00	55.235,50	0,00	0,00	0,00	0,00

Conto Bilancio Entrata

Codice	Descrizione	Residui			Previdendi			Riscossioni			Rimasti da Riscossioni			Somme Accreditate			Differenza rispetto alle previsioni			
		Residui Comp. Cassa	Residui Presunti Comp. Cassa	Residui passivi definitive di comp. definitive di cassa	Variazioni		Totale riscossioni	Da residui	Da competenza	Totale riscossioni	Da residui	Da competenza	Totale accreditamenti	Da residui	Da competenza	Differenza in +	Differenza in -	Differenza in +	Differenza in -	
					Variazioni +	Variazioni -														Da residui
3.2.02.101.0	Entrate da attività intrasociaria	0,00	0,00	0,00	0,00	0,00	0,00	0,00	0,00	0,00	0,00	0,00	0,00	0,00	0,00	0,00	0,00	0,00	0,00	
3.2.02.102.0	Comune di Busi - controllo centraline	18.000,00	18.000,00	6.778,66	0,00	0,00	6.079,20	0,00	0,00	6.778,66	18.000,00	18.000,00	6.778,66	18.000,00	18.000,00	0,00	0,00	0,00	0,00	0,00
3.2.02.103.0	Dragaggio porto di Pescara	259.646,84	259.646,84	259.646,84	0,00	0,00	0,00	0,00	0,00	259.646,84	259.646,84	259.646,84	259.646,84	259.646,84	259.646,84	0,00	0,00	0,00	0,00	0,00
3.2.02.110.0	Ripetizione di somme non dovute	2.750,00	2.750,00	2.750,00	0,00	0,00	0,00	0,00	0,00	2.750,00	2.750,00	2.750,00	2.750,00	2.750,00	2.750,00	0,00	0,00	0,00	0,00	0,00
3.2.02.120.0	Partecipazione dipendenti per buoni pasto	7.500,00	7.500,00	7.500,00	0,00	0,00	0,00	0,00	0,00	7.500,00	7.500,00	7.500,00	7.500,00	7.500,00	7.500,00	0,00	0,00	0,00	0,00	0,00
	TOTALE 3.2.02 U.P.B.02 ENTRATE DIVERSE	459.802,69	459.802,69	56.235,50	0,00	2,56	8.831,09	8.831,09	8.831,09	459.802,69	459.802,69	459.802,69	459.802,69	459.802,69	459.802,69	0,00	0,00	0,00	0,00	5,00
	TOTALE 3.2 CATEGORIA 2 ALTRE ENTRATE	482.620,74	482.620,74	63.235,50	0,00	2,56	13.771,98	13.771,98	13.771,98	482.620,74	482.620,74	482.620,74	482.620,74	482.620,74	482.620,74	0,00	0,00	0,00	0,00	5,00
	TOTALE 3 TITOLO 3 ENTRATE DA PROVENTI E SERVIZI	1.583.000,00	1.583.000,00	914.235,50	0,00	8.000,00	378.204,42	378.204,42	378.204,42	1.583.000,00	1.583.000,00	1.583.000,00	1.583.000,00	1.583.000,00	1.583.000,00	0,00	0,00	0,00	0,00	10.005,78
	4 TITOLO 4 ENTRATE DA TRASFERIMENTI IN CONTO CAPITALE	2.308.288,41	2.308.288,41	11.500,00	0,00	7.081,14	518.965,23	518.965,23	518.965,23	2.308.288,41	2.308.288,41	2.308.288,41	2.308.288,41	2.308.288,41	2.308.288,41	33.005,44	33.005,44	33.005,44	33.005,44	294.987,05
	4.2 CATEGORIA 2 TRASFERIMENTI DI CAPITALE DALLA REGIONE																			
	4.2.01 U.P.B.01 CONTRIBUTI REGIONALI PER INVESTIMENTI																			
4.2.01.400.0	Contributo Regionale per investimenti	0,00	0,00	598.000,00	0,00	0,00	0,00	0,00	0,00	598.000,00	598.000,00	598.000,00	598.000,00	598.000,00	598.000,00	0,00	0,00	0,00	0,00	0,00
4.2.01.400.1	Contributo Regionale - art. 1 bis L.R. 64/98	490.026,00	490.026,00	182.000,00	0,00	0,00	0,00	0,00	0,00	490.026,00	490.026,00	490.026,00	490.026,00	490.026,00	490.026,00	0,00	0,00	0,00	0,00	0,00
4.2.01.401.0	Trasferimenti da Regione Abruzzo per investimenti inerenti Progetto Saline Alento	161.054,35	161.054,35	0,00	0,00	0,00	0,00	0,00	0,00	161.054,35	161.054,35	161.054,35	161.054,35	161.054,35	161.054,35	0,00	0,00	0,00	0,00	0,00
	TOTALE	4.433.711,84	4.433.711,84	1.167.265,50	0,00	9.882,70	1.435.374,68	1.435.374,68	1.435.374,68	4.433.711,84	4.433.711,84	4.433.711,84	4.433.711,84	4.433.711,84	4.433.711,84	33.005,44	33.005,44	33.005,44	33.005,44	161.054,35

Conto Bilancio Entrata

Codice	Descrizione	Residui			Variazioni			Riscossioni			Riscatti da Riscuotere			Somme Accantonate			Differenza stipato alle previsioni			
		Residui Comp.	Residui Cassa	Residui Passivi Iniziali di comp. Iniziali di cassa	Variazioni +	Variazioni -	Residui effettivi Definizione di comp. Definitiva di cassa	Da residui	Da competenza	Totale riscossioni	Da residui	Da competenza	Totale da Riscuotere	Da residui	Da competenza	Totale accantonamenti	In +	In -	In +	In -
6.1.01.000.0	6.1.01.000.0																			
	Ritenute erariali	22.483,72		806,96	0,00	23.290,74	5.591,70	0,00	5.591,70	0,00	0,00	0,00	5.591,70	0,00	0,00	5.591,70	0,00	0,00	17.899,01	0,00
		2.400.000,00		0,00	0,00	2.400.000,00	2.002.177,81	0,00	2.002.177,81	0,00	0,00	0,00	2.002.177,81	0,00	0,00	2.002.177,81	0,00	0,00	397.822,19	0,00
		2.400.000,00		0,00	0,00	2.400.000,00	2.007.769,51	0,00	2.007.769,51	0,00	0,00	0,00	2.007.769,51	0,00	0,00	2.007.769,51	0,00	0,00	392.230,49	0,00
6.1.01.010.0	6.1.01.010.0																			
	Ritenute previdenziali e assistenziali	11.259,94		0,00	11.259,94	0,00	0,00	0,00	0,00	0,00	0,00	0,00	0,00	0,00	0,00	0,00	0,00	0,00	0,00	0,00
		1.200.000,00		0,00	0,00	1.200.000,00	819.273,55	0,00	819.273,55	0,00	0,00	0,00	819.273,55	0,00	0,00	819.273,55	0,00	0,00	380.728,45	0,00
		1.200.000,00		0,00	0,00	1.200.000,00	819.273,55	0,00	819.273,55	0,00	0,00	0,00	819.273,55	0,00	0,00	819.273,55	0,00	0,00	380.728,45	0,00
6.1.01.020.0	6.1.01.020.0																			
	Ritenute sindacali	1.621,20		0,00	1.590,45	30,75	0,00	0,00	0,00	0,00	0,00	0,00	0,00	0,00	0,00	0,00	0,00	0,00	0,00	0,00
		50.000,00		0,00	0,00	50.000,00	30.848,81	0,00	30.848,81	0,00	0,00	0,00	30.848,81	0,00	0,00	30.848,81	0,00	0,00	19.151,19	0,00
		50.000,00		0,00	0,00	50.000,00	30.848,81	0,00	30.848,81	0,00	0,00	0,00	30.848,81	0,00	0,00	30.848,81	0,00	0,00	19.151,19	0,00
6.1.01.030.0	6.1.01.030.0																			
	Depositi cauzionali	0,00		0,00	0,00	0,00	0,00	0,00	0,00	0,00	0,00	0,00	0,00	0,00	0,00	0,00	0,00	0,00	0,00	0,00
		8.000,00		0,00	0,00	8.000,00	0,00	0,00	0,00	0,00	0,00	0,00	0,00	0,00	0,00	0,00	0,00	0,00	0,00	0,00
		8.000,00		0,00	0,00	8.000,00	0,00	0,00	0,00	0,00	0,00	0,00	0,00	0,00	0,00	0,00	0,00	0,00	0,00	0,00
6.1.01.040.0	6.1.01.040.0																			
	Altre partite di giro	6.927,66		0,00	74.163,42	81.091,08	0,00	0,00	0,00	0,00	0,00	0,00	80.974,58	0,00	0,00	80.974,58	0,00	0,00	116,50	0,00
		130.000,00		130.000,00	0,00	260.000,00	170.819,56	0,00	170.819,56	0,00	0,00	0,00	170.819,56	0,00	0,00	170.819,56	0,00	0,00	8.000,00	0,00
		130.000,00		130.000,00	0,00	260.000,00	251.794,14	0,00	251.794,14	0,00	0,00	0,00	251.794,14	0,00	0,00	251.794,14	0,00	0,00	8.000,00	0,00
6.1.01.050.0	6.1.01.050.0																			
	Restituzione anticipazioni fondi economici	49.986,13		0,00	49.986,13	49.986,13	0,00	0,00	0,00	0,00	0,00	0,00	49.986,13	0,00	0,00	49.986,13	0,00	0,00	0,00	0,00
		60.000,00		0,00	0,00	60.000,00	15.290,31	0,00	15.290,31	0,00	0,00	0,00	15.290,31	0,00	0,00	15.290,31	0,00	0,00	0,00	0,00
		60.000,00		0,00	0,00	60.000,00	65.276,44	0,00	65.276,44	0,00	0,00	0,00	65.276,44	0,00	0,00	65.276,44	0,00	0,00	0,00	0,00
	TOTALE 6.1.01 U.P.B I PARTITE DI GIRO	92.278,65		74.970,41	12.850,36	154.398,70	136.552,41	0,00	136.552,41	0,00	0,00	0,00	136.552,41	0,00	0,00	136.552,41	0,00	0,00	17.846,29	0,00
		3.848.000,00		130.000,00	0,00	3.978.000,00	3.038.410,04	0,00	3.038.410,04	0,00	0,00	0,00	3.038.410,04	0,00	0,00	3.038.410,04	0,00	0,00	817.086,61	0,00
		3.848.000,00		130.000,00	0,00	3.978.000,00	3.174.962,45	0,00	3.174.962,45	0,00	0,00	0,00	3.174.962,45	0,00	0,00	3.174.962,45	0,00	0,00	817.086,61	0,00
	TOTALE 6.1 CATEGORIA I PARTITE DI GIRO	92.278,65		74.970,41	12.850,36	154.398,70	136.552,41	0,00	136.552,41	0,00	0,00	0,00	136.552,41	0,00	0,00	136.552,41	0,00	0,00	17.846,29	0,00
		3.848.000,00		130.000,00	0,00	3.978.000,00	3.038.410,04	0,00	3.038.410,04	0,00	0,00	0,00	3.038.410,04	0,00	0,00	3.038.410,04	0,00	0,00	817.086,61	0,00
		3.848.000,00		130.000,00	0,00	3.978.000,00	3.174.962,45	0,00	3.174.962,45	0,00	0,00	0,00	3.174.962,45	0,00	0,00	3.174.962,45	0,00	0,00	817.086,61	0,00
	TOTALE 6 TITOLO 6 PARTITE DI GIRO	92.278,65		74.970,41	12.850,36	154.398,70	136.552,41	0,00	136.552,41	0,00	0,00	0,00	136.552,41	0,00	0,00	136.552,41	0,00	0,00	17.846,29	0,00
		3.848.000,00		130.000,00	0,00	3.978.000,00	3.038.410,04	0,00	3.038.410,04	0,00	0,00	0,00	3.038.410,04	0,00	0,00	3.038.410,04	0,00	0,00	817.086,61	0,00
		3.848.000,00		130.000,00	0,00	3.978.000,00	3.174.962,45	0,00	3.174.962,45	0,00	0,00	0,00	3.174.962,45	0,00	0,00	3.174.962,45	0,00	0,00	817.086,61	0,00
		3.848.000,00		130.000,00	0,00	3.978.000,00	3.174.962,45	0,00	3.174.962,45	0,00	0,00	0,00	3.174.962,45	0,00	0,00	3.174.962,45	0,00	0,00	817.086,61	0,00

Conto Bilancio Entrata

Codice	Descrizione	Previsioni			Riscossioni			Rimandi da Riscuotere			Somme Accantonate			Differenza rispetto alle previsioni		
		Residui Comp. Cassa	Variazioni		Residui effettivi Definitivi di comp. Definitivi di cassa	Da residui Da competenza Totale riscossioni	Da residui Da competenza Totale da riscuotere	Da residui Da competenza Totale accantonamenti	In +	In -	In +	In -	In +	In -	In +	In -
			Variazioni +	Variazioni -												
	Riepilogo delle entrate per TITOLO															
	TITOLO 1 : ENTRATE PROPRIE	546.809,11	3.113,33	0,00	549.922,44	68.716,95	478.500,39	545.217,34	0,00	4.705,10	0,00	0,00	0,00	0,00	4.705,10	0,00
		470.000,00	0,00	0,00	470.000,00	1.697,61	317.281,38	318.978,99	0,00	151.021,01	0,00	0,00	0,00	0,00	151.021,01	0,00
		751.481,95	0,00	0,00	751.481,95	70.414,56	793.781,77	864.196,33	0,00	681.067,39	0,00	0,00	0,00	0,00	681.067,39	0,00
	TITOLO 2 : ENTRATE DA TRASFERIMENTI CORRENTI	0,00	0,00	0,00	0,00	0,00	0,00	0,00	0,00	0,00	0,00	0,00	0,00	0,00	0,00	0,00
		13.205.974,00	0,00	0,00	12.607.974,00	12.607.974,00	12.607.974,00	12.607.974,00	0,00	638.028,00	0,00	0,00	0,00	0,00	638.028,00	0,00
		13.246.000,00	0,00	0,00	13.246.000,00	12.607.974,00	12.607.974,00	12.607.974,00	0,00	0,00	0,00	0,00	0,00	0,00	0,00	0,00
	TITOLO 3 : ENTRATE DA PROVENTI E SERVIZI	2.192.538,99	2.312,04	7.081,11	2.187.769,92	140.760,81	2.006.703,31	2.147.464,12	0,00	40.305,90	0,00	0,00	0,00	0,00	40.305,90	0,00
		1.583.000,00	914.235,50	8.000,00	2.489.235,50	378.204,42	2.101.025,30	2.479.228,72	0,00	10.005,78	0,00	0,00	0,00	0,00	10.005,78	0,00
		2.309.258,41	11.500,00	0,00	2.320.758,41	518.965,23	4.107.728,61	4.626.693,84	33.005,44	1.834.798,62	0,00	0,00	0,00	0,00	1.834.798,62	0,00
	TITOLO 4 : ENTRATE DA TRASFERIMENTI IN CONTO CAPITALE	3.193.054,35	0,00	0,00	3.193.054,35	750.000,00	2.443.054,35	3.193.054,35	0,00	0,00	0,00	0,00	0,00	0,00	0,00	0,00
		490.028,00	865.000,00	0,00	1.355.028,00	1.088.026,00	287.000,00	1.355.026,00	0,00	0,00	0,00	0,00	0,00	0,00	0,00	0,00
		1.775.054,35	53.400,00	0,00	1.828.454,35	1.838.026,00	2.710.054,35	4.548.080,35	756.026,00	0,00	0,00	0,00	0,00	0,00	756.026,00	0,00
	TITOLO 5 : ACCENSIONE DI MUTUI E PRESTITI	0,00	0,00	0,00	0,00	0,00	0,00	0,00	0,00	0,00	0,00	0,00	0,00	0,00	0,00	0,00
		0,00	0,00	0,00	0,00	0,00	0,00	0,00	0,00	0,00	0,00	0,00	0,00	0,00	0,00	0,00
		0,00	0,00	0,00	0,00	0,00	0,00	0,00	0,00	0,00	0,00	0,00	0,00	0,00	0,00	0,00
	TITOLO 6 : PARTITE DI GIRO	92.279,65	74.970,41	12.850,38	154.398,70	136.552,41	0,00	136.552,41	0,00	17.846,29	0,00	0,00	0,00	0,00	17.846,29	0,00
		3.848.000,00	130.000,00	0,00	3.978.000,00	3.038.410,04	122.503,35	3.160.913,39	0,00	817.086,61	0,00	0,00	0,00	0,00	817.086,61	0,00
		3.849.000,00	130.000,00	0,00	3.978.000,00	3.174.962,45	122.503,35	3.297.465,80	5.276,44	808.313,99	0,00	0,00	0,00	0,00	808.313,99	0,00
	TOTALE	6.024.681,10	80.395,78	19.931,47	6.085.145,41	1.096.030,17	4.926.256,05	6.022.288,22	0,00	62.657,19	0,00	0,00	0,00	0,00	62.657,19	0,00
		19.597.000,00	1.909.235,50	606.000,00	20.900.235,50	17.114.312,07	2.807.810,03	19.922.122,10	0,00	978.113,40	0,00	0,00	0,00	0,00	978.113,40	0,00
		21.929.794,71	194.900,00	0,00	22.124.694,71	18.210.342,24	7.734.068,08	25.944.410,32	794.307,88	4.708.660,35	0,00	0,00	0,00	0,00	4.708.660,35	0,00
	Avanzo di amministrazione utilizzato	0,00	109.298,82	0,00	109.298,82											
	Fondo Iniziale di Cassa															
	TOTALE GENERALE	3.957.450,81	0,00	0,00	3.957.450,81	3.957.450,81	3.957.450,81	3.957.450,81	0,00	0,00	0,00	0,00	0,00	0,00	0,00	0,00
		6.024.681,10	80.395,78	19.931,47	10.042.598,22	5.053.480,96	4.926.256,05	9.979.739,03	0,00	62.657,19	0,00	0,00	0,00	0,00	62.657,19	0,00
		19.597.000,00	2.016.534,32	606.000,00	21.009.534,32	17.114.312,07	2.807.810,03	19.922.122,10	0,00	978.113,40	0,00	0,00	0,00	0,00	978.113,40	0,00
		25.887.245,52	194.900,00	0,00	26.082.145,52	22.167.793,05	7.734.068,08	29.901.861,13	794.307,88	4.708.660,35	0,00	0,00	0,00	0,00	4.708.660,35	0,00

Conto Bilancio Spesa

Codice	Descrizione	Residui Prestiti			Variazioni		Residui effettivi		Pagamenti		Rimasti da Pagare		Somme Impegnate		Differenza rispetto alle previsioni			
		Residui Comp.	Residui Cassa	Iniziali di comp.	Iniziali di cassa	Variazioni +	Variazioni -	Da residui	Da competenza	Totale pagamenti	Da residui	Da competenza	Totale da Pagare	Da residui	Da competenza	Totale Impegnate	in -	
																	in -	in -
1.1.02.50.0	Impianti e macchinari	61.321,35	80.000,00	101.498,29	0,00	660,00	60.661,35	53.378,08	7.188,78	18.053,25	77.905,98	0,00	0,00	94,49	0,00	94,49		
1.1.02.50.0	Attrezzature sanitarie	201.402,43	340.000,00	371.190,58	0,00	4.057,39	197.345,04	173.875,17	23.393,10	75.812,77	318.973,74	0,00	0,00	76,77	0,00	76,77		
1.1.02.70.0	Immobili	52.822,30	58.000,00	64.276,39	0,00	708,00	52.114,30	45.933,10	3.170,73	33.127,51	57.916,70	0,00	0,00	3.010,47	0,00	3.010,47		
1.1.02.80.0	Motorveicoli	38.237,31	70.000,00	70.563,90	0,00	0,00	38.237,31	23.082,88	12.367,14	18.929,10	59.956,81	0,00	0,00	787,31	0,00	787,31		
1.1.02.90.0	Autoveicoli	16.000,00	8.000,00	8.000,00	0,00	3.000,00	13.000,00	11.158,37	1.832,73	2.782,15	20.303,15	0,00	0,00	479,00	0,00	479,00		
1.1.02.100.0	Mobili e macchinari	11.309,36	12.000,00	9.515,05	0,00	6.480,00	5.540,00	0,00	5.500,00	7.382,55	16.809,36	0,00	0,00	40,00	0,00	40,00		
1.1.02.110.0	Attrezzature informatiche	18.229,42	39.000,00	31.913,30	0,00	13,70	18.215,72	16.609,97	1.458,49	13.684,84	32.000,00	0,00	0,00	147,26	0,00	147,26		
1.1.02.111.C	Altre manutenzioni e riparazioni	5.888,38	19.000,00	10.890,00	0,00	0,00	5.888,38	4.301,33	1.519,01	7.915,46	19.000,00	0,00	0,00	67,44	0,00	67,44		
	TOTALE 1.1.02 U.P.B. 2 MANUTENZIONI E RIPARAZIONI	394.622,60	634.000,00	667.837,51	0,00	5.439,05	389.083,51	332.969,85	51.929,92	174.655,46	595.244,33	0,00	0,00	4.183,74	0,00	4.183,74		
1.1.03.100.0	Carburanti	0,00	0,00	0,00	0,00	0,00	0,00	0,00	0,00	0,00	0,00	0,00	0,00	0,00	0,00	0,00		
1.1.03.120.0	Spese di pulizia	70.281,65	136.000,00	170.846,54	0,00	0,00	70.281,65	50.891,46	4.119,47	21.575,73	145.000,00	0,00	0,00	15.270,72	0,00	15.270,72		
1.1.03.140.0	Mensa personale	98.577,93	215.000,00	292.413,64	0,00	0,00	98.577,93	91.634,35	0,00	52.147,23	144.981,40	0,00	0,00	6.942,68	0,00	6.942,68		
1.1.03.150.0	Stampati	13.445,70	10.541,50	10.541,50	0,00	72,00	13.373,70	459,80	4.655,37	8.735,70	12.115,17	0,00	0,00	8.258,53	0,00	8.258,53		
	TOTALE 1.1.03 U.P.B. 3 SPESE TECNICO ECONOMICHE	182.305,28	361.541,50	383.942,14	0,00	72,00	182.233,14	142.944,61	4.655,37	63.468,70	267.732,83	0,00	0,00	22.162,03	0,00	22.162,03		

Conto Bilancio Spesa

Codice	Descrizione	Previsioni			Pagamenti			Rimasti da Pagare			Somme impegnate			Differenza rispetto alle previsioni		
		Residui		Variazioni +	Residui effettivi	Da residui		Da competenza	Da residui		Da competenza	Totale impegni	In +	In -	In +	In -
		Comp.	Cassa			Variazioni -	Definitive di comp.		Definitive di cassa	Da competenza						
1.1.04.265.0	Docup Pesca	3.600,00	0,00	0,00	3.600,00	0,00	3.600,00	0,00	3.600,00	0,00	3.600,00	0,00	0,00	0,00	0,00	
1.1.04.266.0	Progetto SIRA	0,00	0,00	0,00	0,00	0,00	0,00	0,00	0,00	0,00	0,00	0,00	0,00	0,00	0,00	
1.1.04.267.0	Progetto BROADRIA - Realizzazione Workshop	2.240,00	0,00	2.240,00	0,00	0,00	0,00	0,00	0,00	0,00	0,00	0,00	0,00	0,00	0,00	
1.1.04.268.0	Prestazioni scuola Ennas	5.000,00	0,00	0,00	5.000,00	0,00	5.000,00	0,00	5.000,00	0,00	5.000,00	0,00	0,00	0,00	0,00	
1.1.04.269.0	Progetto Inquinamento diffuso	2.500,00	7.500,00	0,00	10.000,00	0,00	8.000,00	0,00	8.000,00	0,00	8.000,00	0,00	0,00	0,00	0,00	
1.1.04.269.1	Controllo macerie sisma 2009	36.364,50	0,00	0,00	36.364,50	0,00	22.356,00	0,00	22.356,00	0,00	36.364,50	0,00	0,00	0,00	0,00	
		0,00	15.000,00	0,00	15.000,00	0,00	14.008,50	0,00	14.008,50	0,00	36.364,50	0,00	0,00	0,00	981,50	
		20.000,00	0,00	0,00	20.000,00	0,00	20.000,00	0,00	20.000,00	0,00	20.000,00	0,00	0,00	0,00	0,00	
		20.000,00	0,00	0,00	20.000,00	0,00	8.413,53	0,00	11.586,44	0,00	18.999,97	0,00	0,00	0,00	0,00	
		10.000,00	25.000,00	0,00	35.000,00	0,00	28.413,53	0,00	11.586,44	0,00	39.999,97	0,00	0,00	0,00	6.586,47	
	TOTALE 1.1.04 U.P.R. 4 FORMAZIONE, PROGETTI, CONSULENZE E CONTRATTI DI COLLABORAZIONE E	596.174,80	0,00	7.382,53	498.792,27	0,00	166.333,42	0,00	259.665,47	0,00	426.998,99	0,00	0,00	0,00	72.793,38	
		551.864,00	457.195,50	25.000,00	984.059,50	0,00	130.898,95	0,00	825.948,31	0,00	956.847,26	0,00	0,00	0,00	27.212,24	
		568.352,28	224.300,00	62.417,58	830.234,70	0,00	297.232,37	0,00	1.085.613,78	0,00	1.382.846,15	0,00	0,00	0,00	533.002,33	
	1.1.05 U.P.B. 5 UTENZE															
1.1.05.260.0	Energia	57.271,74	0,00	0,00	57.271,74	0,00	21.927,54	0,00	35.326,65	0,00	57.254,16	0,00	0,00	0,00	17,55	
		120.000,00	35.700,00	0,00	155.700,00	0,00	143.755,81	0,00	11.943,71	0,00	155.696,52	0,00	0,00	0,00	0,48	
		107.581,07	67.000,00	0,00	174.581,07	0,00	165.683,35	0,00	47.270,36	0,00	212.953,74	0,00	0,00	0,00	8.897,72	
1.1.05.270.0	Acqua	44.170,12	0,00	0,00	44.170,12	0,00	44.170,12	0,00	0,00	0,00	44.170,12	0,00	0,00	0,00	0,00	
		21.000,00	0,00	5.000,00	16.000,00	0,00	2.062,69	0,00	13.937,31	0,00	16.000,00	0,00	0,00	0,00	0,00	
		35.980,72	35.000,00	15.000,00	55.980,72	0,00	46.232,81	0,00	13.937,31	0,00	60.170,12	0,00	0,00	0,00	9.747,91	
1.1.05.280.0	Internet	7.065,20	0,00	65,20	7.000,00	0,00	0,00	0,00	6.967,50	0,00	6.967,50	0,00	0,00	0,00	32,50	
		2.000,00	0,00	1.500,00	500,00	0,00	0,00	0,00	0,00	0,00	0,00	0,00	0,00	0,00	500,00	
		8.065,20	1.000,00	6.065,20	1.000,00	0,00	0,00	0,00	6.967,50	0,00	6.967,50	0,00	0,00	0,00	1.000,00	
1.1.05.290.0	Gns	59.334,82	0,00	0,00	59.334,82	0,00	59.334,82	0,00	0,00	0,00	59.334,82	0,00	0,00	0,00	0,00	
		65.000,00	0,00	5.700,00	59.300,00	0,00	25.156,53	0,00	34.099,52	0,00	59.256,05	0,00	0,00	0,00	41,95	
		48.173,78	37.000,00	0,00	85.173,78	0,00	84.493,35	0,00	34.099,52	0,00	118.592,87	0,00	0,00	0,00	680,43	
1.1.05.300.0	Postali e bancarie	17.832,27	0,00	407,71	17.424,56	0,00	5.357,44	0,00	11.180,91	0,00	16.538,35	0,00	0,00	0,00	886,21	
		45.000,00	0,00	10.000,00	35.000,00	0,00	23.534,62	0,00	11.465,36	0,00	35.000,00	0,00	0,00	0,00	0,00	
		31.528,66	5.000,00	0,00	36.528,66	0,00	28.892,06	0,00	22.646,28	0,00	51.538,35	0,00	0,00	0,00	7.636,60	
1.1.05.310.0	Telefono	89.732,81	0,00	1.519,68	88.212,92	0,00	57.947,81	0,00	28.289,91	0,00	86.237,72	0,00	0,00	0,00	1.975,20	
		90.000,00	0,00	10.000,00	80.000,00	0,00	31.462,92	0,00	48.372,82	0,00	79.835,74	0,00	0,00	0,00	164,26	
		126.242,90	10.000,00	25.000,00	111.242,90	0,00	89.410,73	0,00	76.652,73	0,00	166.073,46	0,00	0,00	0,00	21.832,17	

Conto Bilancio Spesa

Codice	Descrizione	Previdenze				Pagamenti		Rimborzi da Pagare		Somme Impegnate		Differenzia rispetto alle previsioni		
		Residui Presunti	Variazioni		Residui definitivi di comp.	Da residui	Da competenza	Da competenza	Da competenza	Totale impegni	In +	In -	In +	In -
			Variazioni +	Variazioni -										
Residui Comp. Cassa	Iniziali di cassa			Definitive di cassa	Totale da Pagare	Totale impegni	Totale da Pagare	Totale impegni	In +	In -	In +	In -		
1.1.07.390.0	Organi	73.529,15	0,00	0,00	73.529,15	0,00	73.529,15	73.529,15	0,00	0,00	0,00	0,00		
		290.000,00	0,00	0,00	290.000,00	159.006,45	130.993,55	290.000,00	0,00	0,00	0,00	0,00		
		305.000,00	0,00	0,00	305.000,00	159.006,45	204.522,70	369.529,15	0,00	0,00	0,00	146.993,55		
1.1.07.391.0	Missioni Organi	1.897,10	0,00	0,00	1.897,10	661,46	0,00	661,46	0,00	0,00	0,00	1.235,64		
		5.000,00	0,00	0,00	5.000,00	856,93	4.143,07	5.000,00	0,00	0,00	0,00	0,00		
		8.000,00	0,00	0,00	8.000,00	1.518,39	4.143,07	5.661,46	0,00	0,00	0,00	6.481,81		
1.1.07.400.0	Collegio Revisori	14.726,23	0,00	3.625,54	11.100,69	11.100,31	0,00	11.100,31	0,00	0,00	0,00	0,38		
		43.000,00	0,00	0,00	43.000,00	31.342,00	11.858,00	43.000,00	0,00	0,00	0,00	0,00		
		53.088,75	10.000,00	10.000,00	53.088,75	42.442,31	11.658,00	54.100,31	0,00	0,00	0,00	10.646,44		
1.1.07.410.0	Assicurazioni	28.224,16	0,00	0,00	28.224,16	10.747,41	13.420,52	24.167,93	0,00	0,00	0,00	4.066,23		
		80.000,00	0,00	0,00	80.000,00	75.685,25	4.314,75	80.000,00	0,00	0,00	0,00	0,00		
		64.995,13	24.500,00	0,00	89.495,13	86.432,66	17.735,27	104.167,93	0,00	0,00	0,00	3.062,47		
1.1.07.420.0	Spese di rappresentanza	1.882,81	0,00	0,00	1.882,81	6,30	0,00	6,30	0,00	0,00	0,00	1.876,51		
		300,00	0,00	0,00	300,00	92,60	89,00	161,60	0,00	0,00	0,00	138,40		
		1.873,20	0,00	0,00	1.873,20	88,90	89,00	167,90	0,00	0,00	0,00	1.774,30		
1.1.07.421.0	Divulgazione ed informazione attività ARTA	30.520,00	0,00	23.626,85	6.893,15	2.488,15	4.302,50	6.790,65	0,00	0,00	0,00	102,50		
		10.000,00	0,00	3.000,00	7.000,00	0,00	7.000,00	7.000,00	0,00	0,00	0,00	0,00		
		32.500,00	0,00	23.000,00	9.500,00	2.488,15	11.302,50	13.790,65	0,00	0,00	0,00	7.011,85		
1.1.07.430.0	Spese per pubblicazioni scientifiche	10.000,00	0,00	5.000,00	5.000,00	0,00	5.000,00	5.000,00	0,00	0,00	0,00	0,00		
		5.000,00	0,00	0,00	5.000,00	1.166,00	3.834,00	5.000,00	0,00	0,00	0,00	0,00		
		7.500,00	0,00	4.000,00	3.500,00	1.166,00	8.894,00	10.000,00	0,00	0,00	0,00	2.334,00		
1.1.07.431.0	Spese per bandi pubblici	0,00	0,00	0,00	0,00	0,00	0,00	0,00	0,00	0,00	0,00	0,00		
		5.000,00	0,00	0,00	5.000,00	2.238,50	0,00	2.238,50	0,00	0,00	0,00	2.761,50		
		2.500,00	0,00	0,00	2.500,00	2.238,50	0,00	2.238,50	0,00	0,00	0,00	281,50		
1.1.07.440.0	Nucleo Valutazione	48.164,27	0,00	0,00	48.164,27	43.921,43	4.242,84	48.164,27	0,00	0,00	0,00	0,00		
		30.000,00	9.000,00	0,00	39.000,00	29.234,24	9.765,76	38.000,00	0,00	0,00	0,00	0,00		
		37.000,00	45.000,00	0,00	82.000,00	73.155,67	14.008,60	87.164,27	0,00	0,00	0,00	8.844,33		
1.1.07.450.0	Assistenza Software	22.693,30	4,48	0,00	22.698,82	21.177,40	51,06	21.228,46	0,00	0,00	0,00	1.460,36		
		68.000,00	0,00	0,00	68.000,00	59.888,97	8.110,84	67.999,91	0,00	0,00	0,00	0,09		
		61.095,30	25.000,00	0,00	86.095,30	81.066,37	8.162,00	89.228,37	0,00	0,00	0,00	5.028,93		
1.1.07.451.0	Implementazione controllo di gestione L.R. 64/1998	0,00	0,00	0,00	0,00	0,00	0,00	0,00	0,00	0,00	0,00	0,00		
		0,00	50.000,00	0,00	50.000,00	0,00	47.190,00	47.190,00	0,00	0,00	0,00	2.810,00		
		0,00	15.000,00	0,00	15.000,00	0,00	47.190,00	47.190,00	0,00	0,00	0,00	15.000,00		
1.1.07.460.0	Libri, giornali, riviste	11.115,91	590,44	0,00	10.525,47	3.620,30	6.235,62	9.855,92	0,00	0,00	0,00	669,55		
		14.000,00	4.000,00	0,00	18.000,00	3.871,39	6.087,84	9.969,23	0,00	0,00	0,00	30,77		
		24.670,09	5.000,00	0,00	19.670,09	7.491,69	12.333,46	19.825,15	0,00	0,00	0,00	12.178,40		
1.1.07.470.0	Spese per concorsi	6.100,07	0,40	0,00	6.099,67	0,00	6.099,67	6.099,67	0,00	0,00	0,00	9,00		
		0,00	0,00	0,00	0,00	0,00	0,00	0,00	0,00	0,00	0,00	0,00		
		33.181,27	26.000,00	0,00	7.181,27	0,00	6.099,67	6.099,67	0,00	0,00	0,00	7.181,27		
1.1.07.480.0	Servizi automatici	29.285,18	0,00	0,00	29.285,18	9.449,25	9.079,85	18.529,10	0,00	0,00	0,00	10.756,08		
		20.000,00	7.600,00	0,00	27.600,00	22.147,76	5.452,24	27.600,00	0,00	0,00	0,00	0,00		
		32.582,79	0,00	0,00	32.582,79	31.597,01	14.532,08	46.129,10	0,00	0,00	0,00	985,78		

Conto Bilancio Spesa

Codice	Descrizione	Previdenti				Pagamenti		Rimasti da Pagare		Somme Impegnate		Differenza rispetto alle previsioni			
		Residui Previsioni		Variazioni		Da residui	Da competenza	Da residui	Da competenza	Da residui	Da competenza	In +	In -	In +	In -
		Comp.	Cassa	Variazioni +	Variazioni -	Definitive di comp.	Definitive di cassa	Totale pagamenti	Totale da Pagare	Totale impegni	Totale impegni	In +	In -	In +	In -
1.1.06.572.0	Personale Progetto Saline Alento	0,00	0,00	0,00	0,00	0,00	0,00	0,00	0,00	0,00	0,00	0,00	0,00	0,00	0,00
1.1.06.573.0	Personale Progetto BIOADRIA	0,00	0,00	0,00	0,00	0,00	0,00	0,00	0,00	0,00	0,00	0,00	0,00	0,00	0,00
1.1.06.574.0	Missioni e viaggi Progetto Bioadria	0,00	0,00	0,00	0,00	0,00	0,00	0,00	0,00	0,00	0,00	0,00	0,00	0,00	0,00
	TOTALE 1.1.06 U.P.B. 8 PERSONALE	1.405.733,99	19,87	0,00	19,87	1.405.714,12	1.065.851,85	348.862,27	1.405.714,12	1.405.714,12	0,00	0,00	0,00	0,00	0,00
	1.1.09 U.P.B. 9 FONDO DI RISERVA ORDINARIO	11.247.000,00	0,00	0,00	0,00	11.247.000,00	10.132.776,37	1.114.223,63	11.247.000,00	11.247.000,00	0,00	0,00	0,00	0,00	0,00
		11.721.554,21	27.900,00	102.554,21	102.554,21	11.189.528,22	11.189.528,22	1.463.085,90	12.652.714,12	12.652.714,12	0,00	0,00	0,00	0,00	456.371,78
1.1.09.575.0	Fondo di riserva	0,00	0,00	0,00	0,00	0,00	0,00	0,00	0,00	0,00	0,00	0,00	0,00	0,00	0,00
1.1.09.576.0	Fondo di riserva di cassa	10.000,00	0,00	0,00	0,00	10.000,00	10.000,00	0,00	0,00	0,00	0,00	0,00	0,00	0,00	10.000,00
1.1.09.577.0	Fondo Produttività a futura memoria	0,00	0,00	0,00	0,00	0,00	0,00	0,00	0,00	0,00	0,00	0,00	0,00	0,00	0,00
		25.644,80	0,00	25.644,80	25.644,80	0,00	0,00	0,00	0,00	0,00	0,00	0,00	0,00	0,00	0,00
		34.600,00	0,00	34.600,00	34.600,00	0,00	0,00	0,00	0,00	0,00	0,00	0,00	0,00	0,00	0,00
	TOTALE 1.1.09 U.P.B. 9 FONDO DI RISERVA ORDINARIO	25.644,80	0,00	25.644,80	25.644,80	0,00	0,00	0,00	0,00	0,00	0,00	0,00	0,00	0,00	0,00
		44.600,00	0,00	44.600,00	44.600,00	0,00	0,00	0,00	0,00	0,00	0,00	0,00	0,00	0,00	0,00
		10.000,00	0,00	10.000,00	10.000,00	0,00	0,00	0,00	0,00	0,00	0,00	0,00	0,00	0,00	0,00
	TOTALE 1.1 TITOLO 1 SPESE CORRENTI	5.533.566,93	85.238,89	0,00	85.238,89	5.448.327,94	2.530.395,36	2.756.938,10	5.287.333,46	5.287.333,46	0,00	0,00	0,00	0,00	160.984,48
		15.268.974,00	795.794,32	338.260,00	338.260,00	15.676.508,32	12.533.094,73	3.093.122,69	15.626.207,42	15.626.207,42	0,00	0,00	0,00	0,00	50.300,90
		16.519.338,34	1.495.037,12	646.088,80	646.088,80	17.058.275,66	15.053.480,09	5.850.080,79	20.913.540,86	20.913.540,86	0,00	0,00	0,00	0,00	2.004.796,57
	1.2 TITOLO 2 SPESE PER INVESTIMENTI														
	1.2.01 U.P.B. 1 LAVORI														
1.2.01.580.0	Lavori inerenti nuovo laboratorio di L'Aquila	0,00	0,00	0,00	0,00	0,00	0,00	0,00	0,00	0,00	0,00	0,00	0,00	0,00	0,00
1.2.01.581.0	Lavori Dipartimento di Pescara	392.876,20	0,00	0,00	0,00	392.876,20	350.446,60	35.613,60	386.060,20	386.060,20	0,00	0,00	0,00	0,00	6.816,00
		0,00	0,00	0,00	0,00	0,00	0,00	0,00	0,00	0,00	0,00	0,00	0,00	0,00	0,00
		360.000,00	0,00	0,00	0,00	360.000,00	350.446,60	35.613,60	386.060,20	386.060,20	0,00	0,00	0,00	0,00	9.553,40

Conto Bilancio Spesa

Codice	Descrizione	Previsioni				Pagamenti			Riavvisi da Pagare			Somma impegnata			Differenza rispetto alle previsioni				
		Residui Presunti		Variazioni		Residui effettivi		Da residui	Da competenza		Da residui	Da competenza		Da residui	Da competenza		in +	in -	
		Iniziali di comp.		Iniziali di cassa		Definitive di comp.		Definitive di cassa		Totale pagamenti	Totale da Pagare	Totale impegni	Totale da Pagare	Totale impegni	Totale da Pagare	Totale impegni	in +	in -	
		Comp.	Cassa	Variazioni +	Variazioni -	Definitive di comp.	Definitive di cassa	Totale pagamenti	Totale da Pagare	Totale impegni	Totale da Pagare	Totale impegni	Totale da Pagare	Totale impegni	Totale da Pagare	Totale impegni	in +	in -	
	TOTALE I.3 TITOLO 3 SPESE PER RIMBORSO DI PRESTITI	0,00	0,00	0,00	0,00	0,00	0,00	0,00	0,00	0,00	0,00	0,00	0,00	0,00	0,00	0,00	0,00	0,00	
	1.4 TITOLO 4 PARTITE DI GIRO																		
	1.4.01 U.P.B. I PARTITE DI GIRO																		
1.4.01.900.0	Ritenute erariali	71.156,91	0,00	1.968,79	0,00	66.828,77	2.361,95	69.190,12	2.002.177,81	2.071.367,93	2.002.177,81	2.071.367,93	2.002.177,81	2.071.367,93	0,00	0,00	397.822,19	392.208,54	
1.4.01.910.0	Ritenute previdenziali e assistenziali	2.400.000,00	0,00	0,00	0,00	1.990.962,56	13.576,57	2.400.000,00	2.057.791,36	2.400.000,00	2.057.791,36	2.400.000,00	2.057.791,36	2.400.000,00	0,00	0,00	0,00	0,00	
1.4.01.920.0	Ritenute sindacali	43.475,96	0,00	3.470,47	0,00	40.005,49	39.382,70	40.005,49	818.434,88	819.057,67	818.434,88	819.057,67	818.434,88	819.057,67	0,00	0,00	380.726,45	380.942,33	
1.4.01.930.0	Depositi cauzionali	1.200.000,00	0,00	0,00	0,00	1.200.000,00	40.221,37	1.200.000,00	0,00	0,00	40.221,37	0,00	0,00	40.221,37	0,00	0,00	19.151,18	19.151,18	
1.4.01.940.0	Altre partite di giro	50.000,00	0,00	0,00	0,00	50.000,00	15,00	50.000,00	30.848,81	30.863,81	30.848,81	30.863,81	30.848,81	30.863,81	0,00	0,00	8.000,00	8.000,00	
1.4.01.950.0	Anticipazioni fondi economici	8.000,00	0,00	0,00	0,00	8.000,00	0,00	8.000,00	1.000,00	1.000,00	1.000,00	1.000,00	1.000,00	1.000,00	0,00	0,00	0,00	0,00	
	TOTALE 1.4.01 U.P.B. I PARTITE DI GIRO	125.371,71	0,00	5.439,26	0,00	120.004,92	72,47	120.004,92	9.552,46	9.794,31	9.552,46	9.794,31	9.552,46	9.794,31	0,00	0,00	11.386,78	5.984,12	
	TOTALE 1.4 TITOLO 4 PARTITE DI GIRO	3.848.000,00	0,00	180.000,00	0,00	3.978.000,00	4.401,65	3.978.000,00	244.453,42	248.613,22	244.453,42	248.613,22	244.453,42	248.613,22	0,00	0,00	0,00	0,00	
	TOTALE I FUNZIONE OBIETTIVO I.A.R.T.A.	10.036.978,54	648,43	184.329,57	0,00	9.833.297,40	4.432.054,35	9.833.297,40	15.854.830,69	15.986.886,04	15.854.830,69	15.986.886,04	15.854.830,69	15.986.886,04	0,00	0,00	184.609,73	867.481,95	
		19.597.000,00	1.873.794,32	461.260,00	0,00	21.009.534,32	4.287.221,66	21.009.534,32	23.027.998,07	23.298.846,61	23.027.998,07	23.298.846,61	23.027.998,07	23.298.846,61	0,00	0,00	3.041.103,03	3.041.103,03	

ALLEGATO C



arta abruzzo
agenzia regionale per la tutela dell'ambiente
Direzione Centrale - Area Amministrativa

REPERTORIO

ANNO	NUMERO
2013	273

AREA AMMINISTRATIVA
DETERMINA DIRIGENZIALE

<input type="checkbox"/>	ORIGINALE
<input checked="" type="checkbox"/>	COPIA

NUMERO 273 DEL REGISTRO DATA DI ADOZIONE 18/03/2013

OGGETTO: Rendiconto di gestione 2012 - Riaccertamento residui attivi e passivi

IL DIRIGENTE

RICHIAMATA la L.R. n. 47 del 28.12.2006 con la quale si è disposto che la gestione finanziaria dell' A.R.T.A. è tenuta secondo i principi di contabilità finanziaria;

RICHIAMATA la L.R. n. 3 del 25.03.2002 "Ordinamento contabile della Regione Abruzzo" che disciplina l'ordinamento finanziario e contabile della Regione Abruzzo;

VISTE le seguenti Deliberazioni del Direttore Generale:

- n. 146 del 14/08/2012 di Adozione del Rendiconto Generale A.R.T.A. anno 2011;
- n. 200 del 29/11/2011 di Adozione del bilancio di previsione 2012;
- n. 201 del 29/11/2011 di Adozione del bilancio pluriennale 2012 – 2014;

VISTE le seguenti Deliberazioni del Direttore Generale:

- n. 154 del 31/08/2012 di Adozione della 1° variazione al bilancio 2012;
- n. 226 del 30/11/2012 di Adozione della 2° variazione e assestamento generale del Bilancio 2012;

CONSIDERATO che prima dell'inserimento nel conto del bilancio dei residui attivi e passivi occorre procedere alla revisione delle ragioni del mantenimento in tutto o in parte dei residui e, quindi, al riaccertamento degli stessi;

RICHIAMATE a tal proposito le disposizioni di cui agli artt. 28 – 34 della L.R. n. 3 del 25.03.2002;

EVIDENZIATO che sulla base della documentazione predisposta dal Servizio Finanziario si è provveduto:

- per i residui attivi a valutarne accuratamente la consistenza sulla base dell'effettiva esigibilità derivante da contratti, convenzioni ed altri titoli giuridici in essere, provvedendo altresì ad eliminare quelli ritenuti in tutto o in parte di dubbia esigibilità, inesigibili, insussistenti e/o prescritti;
- per i residui passivi a determinare gli impegni non liquidati e non pagati in base ad atti formali, ad eliminare tutte le economie di spesa rispetto all'impegno assunto (accertate nella fase della liquidazione e costituenti residui passivi insussistenti), nonché i residui passivi in tutto o in parte prescritti, mentre sono state conservate tutte le somme regolarmente impegnate ai sensi della normativa vigente e che sono in attesa di liquidazione e/o pagamento;

RILEVATO che in funzione della documentazione trasmessa (allegato A) si sono determinate, relativamente al Bilancio 2012, le seguenti risultanze:

- Residui passivi al 31.12.2012 € 9.903.855,00;
- Residui attivi al 31.12.2012 € 7.734.068,08

DATO ATTO che le posizioni inserite tra quelle di dubbia esigibilità, per le quali si provvederà dopo l'approvazione del rendiconto a porre in essere ulteriori atti per la riscossione delle somme dovute, se non riscosse figureranno tra le attività per immobilizzazioni finanziarie fino al compimento dei termini di prescrizione oppure all'accertamento della definitiva inesigibilità;



STABILITO che nel corso dell'anno 2013 tutte le pratiche relative ai crediti di dubbia esigibilità saranno trasmesse all'Ufficio Affari Legali dell'Agenzia finché provveda a porre in essere ogni azione per il recupero delle somme;

DATO ATTO che il saldo del C/C postale (allegato B) al 31.12.2012 ammonta ad € 295.294,60 e trova allocazione nel bilancio finanziario tra i residui attivi in quanto trattasi di somme accertate ma non incassate al 31.12.2012 presso la tesoreria dell'Agenzia;

RILEVATO che i residui attivi e passivi da riportare nell'ambito del conto del bilancio riferito all'esercizio finanziario 2012, a seguito del riaccertamento effettuato, così come riepilogati nell'allegato A) e nei relativi prospetti determinano le seguenti risultanze finali:

Residui definitivi al 31.12.2012	anno 2012	anno 2011 e precedenti	Totale al 31/12/2012
ENTRATA			
TITOLO 1 - ENTRATE PROPRIE	€ 317.281,38	€ 476.500,39	€ 793.781,77
TITOLO 2 - ENTRATE DA TRASFERIMENTI CORRENTI	€ -	€ -	€ -
TITOLO 3 - ENTRATE DA PROVENTI E SERVIZI	€ 2.101.025,30	€ 2.006.703,31	€ 4.107.728,61
TITOLO 4 - ENTRATE DA TRASFERIMENTI IN CONTO CAPITALE	€ 267.000,00	€ 2.443.054,35	€ 2.710.054,35
TITOLO 5 - ACCENSIONE DI MUTUI E PRESTITI	€ -	€ -	€ -
TITOLO 6 - PARTITE DI GIRO	€ 122.503,35	€ -	€ 122.503,35
TOTALE	€ 2.807.810,03	€ 4.926.258,05	€ 7.734.068,08
SPESA			
TITOLO 1 - SPESE CORRENTI	€ 3.093.122,69	€ 2.756.938,10	€ 5.850.060,79
TITOLO 2 SPESE PER INVESTIMENTI	€ 1.177.885,30	€ 2.816.694,32	€ 3.994.579,62
TITOLO 3 - SPESE PER RIMBORSO DI PRESTITI	€ -	€ -	€ -
TITOLO 4 - PARTITE DI GIRO	€ 16.213,69	€ 43.000,90	€ 59.214,59
TOTALE	€ 4.287.221,68	€ 5.616.633,32	€ 9.903.855,00

CONSIDERATO che a seguito del riaccertamento dei residui attivi e passivi occorre rideterminare anche la consistenza della cassa;

ACCERTATO che la consistenza della cassa alla fine dell'esercizio 2012, così come risulta dai riscontri contabili con la Tesoreria dell'Agenzia – Banca Caripe S.p.A. – è pari ad € 2.180.908,01(allegato C);

DETERMINA

1. **DI STABILIRE** che i residui attivi e passivi da inserire nel Conto del bilancio riferito all'esercizio finanziario 2012, a seguito del riaccertamento operato in base alle disposizioni vigenti in materia, ammontano a:

- Totale residui attivi al 31.12.2012 per complessivi € 7.734.068,08
- Totale residui passivi al 31.12.2012 per complessivi € 9.903.855,00.

2. **DI DARE ATTO** che le risultanze finali dei residui attivi e passivi da riportare nell'ambito del conto del bilancio riferito all'esercizio finanziario 2012 sono le seguenti:



Residui definitivi al 31.12.2012	anno 2012	anno 2011 e precedenti	Totale al 31/12/2012
ENTRATA			
TITOLO 1 - ENTRATE PROPRIE	€ 317.281,38	€ 476.500,39	€ 793.781,77
TITOLO 2 - ENTRATE DA TRASFERIMENTI CORRENTI	€ -	€ -	€ -
TITOLO 3 - ENTRATE DA PROVENTI E SERVIZI	€ 2.101.025,30	€ 2.006.703,31	€ 4.107.728,61
TITOLO 4 - ENTRATE DA TRASFERIMENTI IN CONTO CAPITALE	€ 267.000,00	€ 2.443.054,35	€ 2.710.054,35
TITOLO 5 - ACCENSIONE DI MUTUI E PRESTITI	€ -	€ -	€ -
TITOLO 6 - PARTITE DI GIRO	€ 122.503,35	€ -	€ 122.503,35
TOTALE	€ 2.807.810,03	€ 4.926.258,05	€ 7.734.068,08
SPESA			
TITOLO 1 - SPESE CORRENTI	€ 3.093.122,69	€ 2.756.938,10	€ 5.850.060,79
TITOLO 2 SPESE PER INVESTIMENTI	€ 1.177.885,30	€ 2.816.694,32	€ 3.994.579,62
TITOLO 3 - SPESE PER RIMBORSO DI PRESTITI	€ -	€ -	€ -
TITOLO 4 - PARTITE DI GIRO	€ 16.213,69	€ 43.000,90	€ 59.214,59
TOTALE	€ 4.287.221,68	€ 5.616.633,32	€ 9.903.855,00

3. **DI INDIVIDUARE** i residui attivi e passivi eliminati per insussistenza o dubbia esigibilità, economie di spesa al 31.12.2012 come risulta dall'allegato A) e le relative tabelle;

4. **DI DARE ATTO** che le risultanze di cassa al 31.12.2012 presso il Tesoriere ammontano ad € 2.180.908,01 (allegato C);

5. **DI RENDERE** la presente immediatamente eseguibile.

Il Direttore dell'Area Amministrativa

Il Funzionario Incaricato

Dr. Marco CICCOMORANO



ALLEGATO A)



arta abruzzo
agenzia regionale per la tutela dell'ambiente
Direzione Centrale - Area Amministrativa

RENDICONTO GENERALE BILANCIO A.R.T.A. 2012

RELAZIONE RIACCERTAMENTO RESIDUI ATTIVI AL 31/12/2012



CAPITOLO 10 - RICAVI DA LABORATORIO

ANNO 2006

ACCERTAMENTO 1/2006: FATTURE EMESSE PRIMA DELL'ANNO 2008.

L'accertamento 1/2006 è composto da posizione creditorie avanzate dall'Agenzia a fronte di fatture emesse a vario titolo prima dell'anno 2008.

La consistenza dell'accertamento 1/2006 al 31/12/2012 è pari ad euro 74.320,71 da cui vanno detratti crediti da eliminare perché di modesta entità per € 12,50 ed € 4.626,49 in quanto crediti di dubbia esigibilità.

Da riaccertare euro **69.681,72.**

ACCERTAMENTO 1/2006				
CLIENTE	ANNO	RESIDUI ATTIVI DA RIPORTARE AL 2012	INSUSSISTENTI	MOTIVAZIONI
3LETRONICA INDUSTRIALE SPA	2007	€ 10.736,74		
ACA SPA	2006	€ 3.113,21		
ALBATROS	2007	€ 297,60		
API SPA	2006	€ 2.533,78		
ASSIFAL	2007	€ 152,86		
AUTOGRILL SPA	2006	€ 250,38		
AUTOMAZIONE SRL	2007	€ 115,20		
AZ.DOLCI E GELATI SRL	2006		€ 239,35	Dubbia esigibilità
BETAFENCE ITALIA SPA	2007	€ 931,34		
CEMETEL SPA	2006		€ 294,80	Dubbia esigibilità
CIAF AMBIENTE SRL	2007	€ 973,33		
COMUNE DI BOLOGNANO	2007	€ 756,00		
COMUNE DI MONTEODORISIO	2006	€ 842,40		
COMUNE DI ORTONA	2006		€ 12,50	Modesta entità
COMUNE DI PESCARA	2007	€ 10.935,14		
COMUNE DI ROCCAMORICE	2006	€ 124,80		
COMUNE DI TERAMO	2006	€ 4.200,00		
CONDOM. RES. HORIZONTE	2006		€ 250,38	Dubbia esigibilità
COPIM SRL	2006		€ 756,00	Dubbia esigibilità
CRF HOLDING SRL	2006		€ 520,80	Dubbia esigibilità
DENSO MANUFACTURING	2007	€ 861,60		
DI FRANCIA NICOLA	2006		€ 223,20	Dubbia esigibilità
DI NICOLA DOMENICO	2007	€ 124,20		
DI TOMASSO SRL	2006		€ 369,02	Dubbia esigibilità
ECOLOGICA TURRI SRL	2007	€ 431,46		
EDICTA SOC.COOP.	2006		€ 250,38	Dubbia esigibilità
EDIL VOMANO SAS	2007	€ 1.678,87		
ENEL DISTRIBUZIONE SPA	2006	€ 514,24		
ENI SPA	2006	€ 1.562,40		
ERG PETROLI SPA	2006	€ 158,40		
ERICSSON TELECOM.SPA	2006	€ 994,19		
FARU' SRL ST.LA MAJA	2006		€ 124,20	Dubbia esigibilità
FIN. SER.T. SRL	2006	€ 4.965,00		
FIORETTA IMMOBILIARE	2006		€ 223,20	Dubbia esigibilità
GIDI COSTRUZIONI	2007	€ 375,45		
GREENLAB OMB 2002 SRL	2006	€ 1.005,59		
GREL SRL	2007		€ 124,20	Dubbia esigibilità

ACCERTAMENTO 1/2006				
CLIENTE	ANNO	RESIDUI ATTIVI DA RIPORTARE AL 2012	INSUSSISTENTI	MOTIVAZIONI.
H3G SPA	2006	€ 9.160,06		
HESA SRL	2007	€ 250,33		
HOTEL SALVIANO M.E.G.A.M. snc.	2006	€ 250,38		
I.M.E.T. SPA	2006	€ 3.222,60		
ICRO	2007	€ 451,69		
IEZZI LORETO	2007	€ 223,20		
IL TRAGHETTO	2006		€ 124,20	Dubbia esigibilità
ITALFERR SPA	2006	€ 756,00		
LACHIFARMA SRL	2006	€ 1.072,54		
LE CANARIE di ENRICO PAGLIARO	2006		€ 124,20	Dubbia esigibilità
MANCINI MARCO	2006		€ 382,18	Dubbia esigibilità
MASTROGIUSEPPE DOMENICO	2007	€ 250,38		
MICSO SRL	2006	€ 2.306,88		
NOTO ROSA	2007	€ 250,38		
PAOLINO FRANCO	2007	€ 1.268,88		
RTI SPA	2006		€ 124,20	Dubbia esigibilità
SIRENETTA MARE	2006		€ 124,20	Dubbia esigibilità
SITES SRL	2007	€ 223,20		
SOC.ELETT.IND.LE SPA	2006	€ 1.716,00		
ST.BAL.DELFINO VERDE CICCHI	2006		€ 124,20	Dubbia esigibilità
ST.BALN. ERIBERTO	2006		€ 124,20	Dubbia esigibilità
SUMMA GIOVANNA	2006		€ 124,20	Dubbia esigibilità
TELECOM ITALIA MOBILE SPA (conto 1400098)	2006	-€ 2.440,02		
TERCAL SRL	2007	€ 249,02		
USED SRL	2007	€ 177,60		
WALTER TOSTO SERBATOI	2007	€ 480,00		
WITEL SAS	2006	€ 1.177,80		
TOTALI		€ 69.681,72	€ 4.638,99	

ANNO 2008

ACCERTAMENTO 386/2008: FATTURE EMESSE DAI DIPARTIMENTI NELL'ANNO 2008

La consistenza al 31/12/2012 è pari ad euro 45.640,60.

Il residuo dell'acc. 386/2008 da riportare ammonta, pertanto, ad euro **45.640,60**.

TABELLA ACCERTAMENTO 386/2008

ACCERTAMENTO 386/2008						
DIP.	NUMERO	DATA	CLIENTE	IMPORTO	INSUSSISTENTI	DUBBIA ESIGIBILITA'
AQ	1	03/01/2008	CONSORZIO ACQUEDOTTISTICO MARSICANO SPA	€ 2.420,09		
AQ	6	14/01/2008	WITEL SAS	€ 756,00		
AQ	17	25/01/2008	CARROZZERIA FALCO DI GIORDANO FRANCO	€ 442,24		
SS	1	08/02/2008	MOTORAF di ZAPPETTI RAFFAELE	€ 120,00		
TE	26	08/02/2008	CFM LEGNO SAS	€ 120,00		
PE	20	11/02/2008	WITEL SAS	€ 756,00		
SS	3	13/02/2008	LUCANIA POWER SRL	€ 2.093,97		
AQ	40	15/02/2008	GIORGIANTONIO VINCENZO	€ 33,47		
CH	32	22/02/2008	H3G SPA	€ 160,20		
CH	53	11/03/2008	VALORE LUCIA	€ 372,00		
PE	49	20/03/2008	ECOLOGICA TURRI SRL	€ 445,44		
PE	55	31/03/2008	CONSIDAN	€ 3.486,60		
CH	65	08/04/2008	H3G SPA	€ 756,00		
TE	74	08/04/2008	MULTISTAMPA SRL	€ 208,80		
TE	76	15/04/2008	METALLURGICA ABRUZZESE SPA	€ 240,00		
SS	7	23/04/2008	FALEGNAMERIA OMBU' di CHECCHIA JOSE' LUIS	€ 235,20		
AQ	90	23/05/2008	ALFAPAN SRL	€ 261,66		
SC	5	03/06/2008	CONS. SVILUPPO IND.LE DELL'AREA CHIETI-PESCARA	€ 4.200,00		
AQ	94	04/06/2008	ALCATEL ALENIA SPACE SPA	€ 157,80		
AQ	103	12/06/2008	D.L.A. SRL	€ 84,00		
SS	10	25/06/2008	AUTOMOTIVE G.M. SRL	€ 1.014,52		
AQ	122	02/07/2008	ALFAPAN SRL	€ 261,66		
SC	9	07/07/2008	CONS. SVILUPPO IND.LE DELL'AREA CHIETI-PESCARA	€ 4.200,00		
PE	155	08/07/2008	SPATOLA MAYO CARLO	€ 62,40		
SC	10	08/07/2008	COMUNE DI PESCARA	€ 4.920,00		
TE	142	10/07/2008	I.P.E.S. SRL	€ 388,94		

ACCERTAMENTO 386/2008						
DIP.	NUMERO	DATA	CLIENTE	IMPORTO	INSUSSISTENTI	DUBBIA ESIGIBILITA'
TE	146	14/07/2008	FABAS SRL	€ 522,36		
PE	161	17/07/2008	SITE SPA	€ 711,78		
CH	132	16/07/2008	DAYCO EUROPE SRL	€ 115,20		
TE	150	17/07/2008	SEDIA LINE SRL	€ 120,00		
SC	13	30/07/2008	DE PATRE FERROMETALLI SRL	€ 4.200,00		
CH	162	12/08/2008	H3G SPA	€ 756,00		
CH	163	12/08/2008	H3G SPA	€ 756,00		
AQ	202	07/10/2008	CONSORZIO ACQUEDOTTISTICO MARSICANO SPA	€ 3.969,07		
AQ	211	15/10/2008	WITEL SAS	€ 756,00		
PE	279	04/11/2008	BENTLEY LINDA CHRISTINE	€ 62,40		
CH	215	13/11/2008	CAR POINT SAS	€ 595,69		
PE	289	17/11/2008	CARBONE ERNESTA	€ 62,40		
PE	290	18/11/2008	COMUNE DI MANOPPELLO	€ 62,40		
AQ	250	24/11/2008	OTEFAL SPA	€ 157,80		
PE	294	24/11/2008	GREGORI DONATO	€ 62,40		
PE	304	02/12/2008	ENI SPA	€ 1.351,15		
CH	235	05/12/2008	VODAFONE OMNITEL	€ 75,00		
CH	237	16/12/2008	SOS UTENTI	€ 223,20		
PE	318	17/12/2008	CICCHELLI SAS	€ 124,20		
CH	243	18/12/2008	CIAF AMBIENTE SRL	€ 798,56		
CH	246	22/12/2008	VODAFONE OMNITEL NV	€ 756,00		
AQ	274	24/12/2008	VODAFONE OMNITEL NV	€ 957,60		
PE	326	30/12/2008	ZITELLA ANTONIO	€ 124,20		
PE	330	30/12/2008	SAMAC SAS di TROILO MAICHOL	€ 124,20		
			Totale	€ 45.640,60		

ANNO 2009

ACCERTAMENTO 96/2009:

FATTURE EMESSE DAI DISTRETTI PRIMO TRIMESTRE ANNO 2009

La consistenza al 31/12/2012 è pari ad euro **11.445,37**. Da riaccertare per intero.

ACCERTAMENTO 145/2009:

FATTURE EMESSE DAI DIPARTIMENTI MESI APRILE E MAGGIO 2009

La consistenza al 31/12/2012 è pari ad euro **6.289,10**.

Da riaccertare per intero.

ACCERTAMENTO 153/2009:

REGIONE ABRUZZO - CAMPAGNA DI RILIEVI BATIMETRICI PORTI DI PESCARA, ORTONA, VASTO E GIULIANOVA

La consistenza al 31/12/2012 è pari ad euro **48.000,00**. Nel corso del 2011 è stata emessa una prima fattura, la nr. 11/SC del 07/04/2011 per euro 28.800,00.

Da riaccertare per intero.

ACCERTAMENTO 205/2009:

FATTURE EMESSE DAI DISTRETTI MESE DI GIUGNO 2009

La consistenza al 31/12/2012 è pari ad euro **1.110,83**.

Da riaccertare per intero.

ACCERTAMENTO 240/2009:

FATTURE EMESSE DAI DISTRETTI MESE DI LUGLIO 2009

La consistenza al 31/12/2012 è pari ad euro **1.626,60**. Da riaccertare per intero.

ACCERTAMENTO 289/2009:

FATTURE EMESSE DAI DISTRETTI MESE DI AGOSTO 2009

La consistenza al 31/12/2012 è pari ad euro 322,20. Da riaccertare per intero.

ACCERTAMENTO 292/2009: FATTURE EMESSE DAI DISTRETTI MESE DI
SETTEMBRE 2009

La consistenza al 31/12/2012 è pari ad euro 3.977,20. Da riaccertare per intero.

ACCERTAMENTO 297/2009: FATTURE EMESSE DAI DISTRETTI MESE DI
OTTOBRE 2009

La consistenza al 31/12/2012 è pari ad euro 1.352,57. Da riaccertare per intero.

ACCERTAMENTO 326/2009: FATTURE EMESSE DAI DISTRETTI MESE DI
NOVEMBRE 2009

La consistenza al 31/12/2012 è pari ad euro 4.686,00. Da riaccertare per intero.

ACCERTAMENTO 356/2009: FATTURE EMESSE DAI DISTRETTI MESE DI
DICEMBRE 2009

La consistenza al 31/12/2012 è pari ad euro 1.948,51. Da riaccertare per intero.

TABELLA ACCERTAMENTI VARI SUL CAPITOLO 10 – ANNO 2009

ACCERTAMENTI VARI SUL CAPITOLO 10 - ANNO 2009							
DIP.	NUMERO	DATA	CLIENTE	IMPORTO (EURO)	INSUSSISTENTI (EURO)	DI DUBBIA ESIGIBILITA' (EURO)	ACCER
AQ	8	19/01/2009	VODAFONE OMNITEL NV	480,00			
AQ	10	27/01/2009	RODORIGO FRANCO E CRISTIAN ARREDAMENTI snc	157,80			
AQ	12	28/01/2009	SITE SPA	756,00			
AQ	24	18/02/2009	CONSORZIO ACQUEDOTTISTICO MARSICANO SPA	2.162,09			
AQ	26	19/02/2009	ALLEVAMENTI OVINI D'ALO' MASSARO CESIDIO	261,66			
AQ	34	06/03/2009	BERNABEI ANTONIO	160,15			
AQ	36	12/03/2009	PACE COSTANTINO	160,15			
AQ	37	19/03/2009	ENNIO LAURETI SRL	292,19			
CH	5	04/02/2009	EUROCARDAN SPA	499,06			
CH	24	26/02/2009	FAST SRL	118,37			
CH	25	26/02/2009	GERMANTEX SRL	118,37			
CH	28	27/02/2009	GENERAL SPIDER SPA	355,10			
CH	32	18/03/2009	HONEYWELL GARRETT ITALIA SRL	118,37			
PE	1	07/01/2009	KAPITOL KEBAB di Dell'Osa Simona	124,20			
PE	3	08/01/2009	BRISTOL BAR di Orlando Giuliano	124,20			
PE	4	08/01/2009	Di Berardino Gabriele	124,20			
PE	6	09/01/2009	RIST. LA BRACE SUL MARE SRL	124,20			
PE	17	20/01/2009	COMUNE DI CARAMANICO TERME	62,40			
PE	18	20/01/2009	BAR "MALAGRIDA" di Sonia Frattini Villar	124,20			
PE	29	23/01/2009	"FRESCO SERVICE" di Rita Spina & C. sas	124,20			
PE	30	23/01/2009	BAR. MAR. snc di Di Naccio Barbara e Pigliacampo Mario	124,20			
PE	47	29/01/2009	DI NINO PAOLA	124,20			
PE	49	30/01/2009	LA SIESTA	124,20			

ACCERTAMENTI VARI SUL CAPITOLO 10 - ANNO 2009

DIP.	NUMERO	DATA	CLIENTE	IMPORTO (EURO)	INSUSSISTENTI (EURO)	DI DUBBIA ESIGIBILITA' (EURO)	ACCEP
PE	50	30/01/2009	B & B scarl	124,20			
PE	51	30/01/2009	Il Ritrovo del Marinaio di Mosca Antonella	124,20			
PE	52	30/01/2009	Internet Point "El Bapya" Panna SAS di Faliero Patrizio & C.	124,20			
PE	53	30/01/2009	Pasticceria "Le Delizie" di Marcheggiani Mauro	124,20			
PE	55	30/01/2009	Bar Caffè delle Rose (Beleza Café) di Clemente Mirko, Marcheggiani	124,20			
PE	56	30/01/2009	La Vecchia Pescara di Giambruno Fanny	124,20			
PE	58	03/02/2009	DI TONNO FIORENZO	62,40			
PE	60	03/02/2009	BAR-PIZZERIA "CALIFORNIA" DI MARCO GRAZIANI	124,20			
PE	73	09/02/2009	LA "COZZA UBRIACA" BIRRA E ... SRL	124,20			
PE	75	10/02/2009	LA "DIVINA COMMEDIA" CAMPLONE SAS DI CAMPLONE ANNA & C.	124,20			
PE	79	13/02/2009	TRABUCCO SARA	124,20			
PE	80	14/02/2009	BOSCO SILVANA	124,20			
PE	81	14/02/2009	BAR-PIZZERIA "I FARAONI" SNC DI AHMED MOAHMED MOHAMED MAHDY & C.	124,20			
PE	82	14/02/2009	MACELLERIA "IL SIGNORE DELLE PECORE" DI SPINOZZI FABIO	124,20			
PE	83	14/02/2009	ROSE CAFE' DI RINALDI ORNELLA	124,20			
PE	84	14/02/2009	"AZZURRO" DI LOGIKA SRL	124,20			
PE	107	10/03/2009	PASTICCERIA "F.LLI ORLANDO" DI CHIAVAROLI PATRIZIA & C. SNC	124,20			
PE	121	23/03/2009	PASTICCERIA	124,20			

ACCERTAMENTI VARI SUL CAPITOLO 10 - ANNO 2009

DIP.	NUMERO	DATA	CLIENTE	IMPORTO (EURO)	INSUSSISTENTI (EURO)	DI DUBBIA ESIGIBILITA' (EURO)	ACCEF
			RISTORANTE GINO				
PE	124	23/03/2009	CIRCOLO PRIVATO "MASTRA" di Mastrangelo Antonio	124,20			
PE	130	26/03/2009	PIZZERIA L'ARCOBALENO DI VASILEVA TATIANA	124,20			
PE	131	26/03/2009	"MARTINA CAFFE' SNC" di Posata Francesca & C.	124,20			
PE	132	26/03/2009	"OLD FASHION" AMERICAN BAR di Porreca Luciana	124,20			
PE	134	26/03/2009	PIZZERIA PLUTO SRL di Castagna Tonino	124,20			
PE	135	26/03/2009	HELIOS SRL Centro di Abbronzatura	124,20			
PE	136	27/03/2009	AMBULATORIO VETERINARIO ASSOCIATO DR. ORSINI - DR. CIOCOIU	124,20			
PE	141	31/03/2009	CENTRO CARTA di Palestini D. & C. sas	124,20			
PE	142	31/03/2009	PANIFICIO F.LLI CARCHESIO sas	124,20			
TE	11	26/01/2009	MARTELLI LAV TESSILI SPA	364,80			
TE	38	03/03/2009	CRUING ITALY SRL	257,09			
TE	65	23/03/2009	ICS SRL	712,37			
AQ	41	01/04/2009	IANNELLA GIORGIO	33,49			
AQ	42	20/05/2009	CONSORZIO ACQUEDOTTISTICO MARSICANO SPA	408,18			
CH	51	24/04/2009	PAIONE SRL	78,91			
CH	56	13/05/2009	LIFE SRL	146,40			
CH	57	14/05/2009	DAI CAMPI SRL	78,91			
PE	152	08/04/2009	ENI SPA Divisione Refining & Marketing	528,89			
PE	154	09/04/2009	BAR GALLERIA SRL	124,20			
PE	155	09/04/2009	CIBA SERVICE SAS	124,20			
PE	157	10/04/2009	GRAN CAFFE' DANESI	124,20			
PE	161	15/04/2009	BA.SI.CO. SRL	124,20			
PE	162	15/04/2009	RISTO BAR 2008 SRL	124,20			
PE	164	15/04/2009	BAR PIZZERIA CORDISCO DARIO	124,20			

ACCERTAMENTI VARI SUL CAPITOLO 10 - ANNO 2009

DIP.	NUMERO	DATA	CLIENTE	IMPORTO (EURO)	INSUSSISTENTI (EURO)	DI DUBBIA ESIGIBILITA' (EURO)	ACCEI
			& SAS				
PE	167	16/04/2009	PROVINCIA DI PESCARA	411,29			
PE	177	28/04/2009	NEW MIDAS CAFE'	124,20			
PE	178	28/04/2009	MARA SAS DI G. LA FERRARA & C.	124,20			
PE	179	30/04/2009	ROYAL BAR DI MARINO MICHELE	124,20			
PE	180	30/04/2009	PIZZAMORE MARILENA DI CORANTE MARIA ELENA	124,20			
PE	181	30/04/2009	SPIZZO SNC DI IERVESE P. & C.	124,20			
PE	182	30/04/2009	BOWWLING PRIMAVERA SAS DI ROSSONI SANDRO & C.	124,20			
PE	193	12/05/2009	CIRCOLO NAUTICO	925,94			
PE	207	21/05/2009	SIVA SNC	124,20			
PE	211	22/05/2009	"IL BUONGUSTAIO" di Barbara Sciolè	124,20			
SS	6	08/04/2009	ESPLODENTI SABINO SRL	1.681,20			
TE	82	04/05/2009	MASTER ELETTRONICA	257,09			
CONVENZIONE 3/2009 CON LA REGIONE ABRUZZO PER I RILIEVI BATIMETRICI PORTI DI PESCARA, ORTONA, VASTO E GIULIANOVA				48.000,00			
AQ	47	04/06/2009	GATTA MARIO	103,50			
CH	66	05/06/2009	ASL AVEZZANO - SULMONA	200,71			
CH	67	10/06/2009	GAMBRO DASCO SPA	78,91			
CH	71	22/06/2009	TARABORRELLI V. & T. SNC	118,37			
CH	72	22/06/2009	PAVIMENTAL SPA	236,74			
PE	225	08/06/2009	BAR "RAGNO VERDE"	124,20			
PE	226	09/06/2009	GALLERIA CONTEMPORANEA SRL	124,20			
PE	227	09/06/2009	Ss. & f srl - Rimodella	124,20			
PE	256	14/07/2009	S.D&D di Gianfelice R & C	124,20			
PE	257	14/07/2009	CAFFE' ITALIANO DI MASCIO SERGIO & C.	124,20			

ACCERTAMENTI VARI SUL CAPITOLO 10 - ANNO 2009

DIP.	NUMERO	DATA	CLIENTE	IMPORTO (EURO)	INSUSSISTENTI (EURO)	DI DUBBIA ESIGIBILITA' (EURO)	ACCER
PE	260	14/07/2009	MARA SAS DI G. LA FERRARA & C.	124,20			
PE	262	14/07/2009	RIST. LA BRACE SUL MARE SRL	124,20			
PE	264	14/07/2009	PANIFICIO STELLA DI BONIFACIO M & C SAS	124,20			
PE	275	22/07/2009	DI NARDO ANGELO	62,40			
SS	11	22/07/2009	DEL BORRELLO MARIA DOMENICA	570,94			
TE	126	02/07/2009	ENEL DISTRIBUZIONE SPA	157,80			
TE	134	16/07/2009	SITE SPA	53,80			
TE	137	20/07/2009	DI GIAMMATTEO FRANCA	14,26			
TE	145	28/07/2009	MULTISTAMPA SRL	146,40			
PE	306	31/08/2009	VODAFONE OMNITEL NV	322,20			
CH	105	14/09/2009	SITE SPA	756,00			
CH	116	16/09/2009	SITE SPA	480,00			
CH	117	16/09/2009	H3G	480,00			
CH	122	23/09/2009	EUROCARDAN SPA	333,60			
CH	124	30/09/2009	TELECOM ITALIA SPA	400,20			
PE	313	08/09/2009	PETRARCA ROSSANA & C. - L'ARTIGIANO DELLA CARNE	124,20			2
PE	314	08/09/2009	CAPONE PATRIZIA - GASTRONOMIA PIZZERIA RISTORANTE "LO ZIO"	124,20			2
PE	315	08/09/2009	CENTRO ESTETICO METAMORFOSIS	100,00			2
PE	316	08/09/2009	FINCHLEY ROAD SNC	124,20			2
PE	317	08/09/2009	SANDONATO LUCIA	124,20			2
PE	318	08/09/2009	MARANO LORELLA CHIOSCO FIORISTA	124,20			2
PE	350	28/09/2009	MA.MA. DI ERODIANI e VOLPI & C. SAS	124,20			2
PE	353	30/09/2009	BARONE OLGA - CIRCOLO PRIVATO "SALOTTO DI TERRY"	124,20			2
PE	311	07/09/2009	VODAFONE	198,00			2

ACCERTAMENTI VARI SUL CAPITOLO 10 - ANNO 2009

DIP.	NUMERO	DATA	CLIENTE	IMPORTO (EURO)	INSUSSISTENTI (EURO)	DI DUBBIA ESIGIBILITA' (EURO)	ACCEI
			OMNITEL NV				
SS	12	28/09/2009	LEGNOARREDO DUE SNC	120,00			
SS	15	28/09/2009	VASTO VERNICIATURE SRL	120,00			
SS	16	28/09/2009	TEKNOLAMIERE SRL	120,00			
CH	143	16/10/2009	TOROSANTUCCI BRUNO	118,37			
PE	362	08/10/2009	SFERELLA ANNA FELICIA - CIP&CIOP	124,20			
PE	363	08/10/2009	RUGGIERI GIUSEPPE&C- BAR CARINA	124,20			
PE	371	13/10/2009	ROBERTO GRILLI	124,20			
PE	372	13/10/2009	DI CAMILLO ASSUNTA	62,40			
PE	378	19/10/2009	COMUNE DI PENNE	62,40			
PE	382	23/10/2009	DE AMICIS ROBERTA - GELATERIA	124,20			
PE	392	29/10/2009	HAY YEN-YE AIFANG	124,20			
PE	393	29/10/2009	GRIECO ANTONIA - CAFFE' VENEZIA	124,20			
PE	399	30/10/2009	FLORINDI ROBERTO&C. SAS	124,20			
SS	26	28/10/2009	EDILCENTRO SNC	120,00			
SS	27	28/10/2009	VALSINELLO	120,00			
AQ	110	24/11/2009	TELECOM ITALIA SPA	480,00			
PE	404	02/11/2009	SIMBRO 95 SAS BAR MILANESE	124,20			
PE	405	02/11/2009	BARBONE CATERINA PARRU.	124,20			
PE	406	02/11/2009	DAIQUIRI SRL DI MAURA ESPANA CASANOVA	124,20			
PE	415	10/11/2009	BUFFONE LELIO & C. SNC	124,20			
PE	416	10/11/2009	DI SANTE MAROLLI ANNUNZIATA	124,20			
PE	417	10/11/2009	DI CARLO PIERCARMINE PANIFICIO	124,20			
PE	418	10/11/2009	DI CIACCIO FABIO "CREME CARAMEL"	124,20			

ACCERTAMENTI VARI SUL CAPITOLO 10 - ANNO 2009

DIP.	NUMERO	DATA	CLIENTE	IMPORTO (EURO)	INSUSSISTENTI (EURO)	DI DUBBIA ESIGIBILITA' (EURO)	ACCEF
PE	420	11/11/2009	PASSERI SIMONA "DIMENSIONE DONNA"	124,20			
PE	421	11/11/2009	PREMIUM SRL	124,20			
PE	423	11/11/2009	FRANCESCO FASCIANI & C. SAS	124,20			
PE	424	11/11/2009	HU JINMEI - CAFFETTERIA EUROPEA	124,20			
PE	440	23/11/2009	DI SIMONE ANGELO	124,20			
PE	441	23/11/2009	TESTARDI ELENA	124,20			
PE	442	23/11/2009	DI MASCIO SERGIO & C. SNC	124,20			
PE	445	26/11/2009	CICALINI BARBARA & C. SNC	124,20			
PE	446	26/11/2009	ZHU YUNJIAO - GASTRONOMIA	124,20			
PE	447	26/11/2009	JOVANOVIC CARLO & C.	124,20			
PE	448	26/11/2009	MARCHESANI MAURO "L'ALIMENTARE SELF SERVICE"	124,20			
PE	449	26/11/2009	FORNARO CINZIA "BONGUSTO SRL"	124,20			
PE	450	26/11/2009	SCURTI GRAZIANO & C.	124,20			
PE	451	26/11/2009	ANASTASIA SRL	124,20			
PE	452	26/11/2009	TRIVELLI ANTONELLO ANDREA	124,20			
PE	455	26/11/2009	PERFETTI PIERLUCA	124,20			
PE	456	26/11/2009	GINESTRA SAS	124,20			
PE	457	26/11/2009	FINARELLI BARBARA & C.	124,20			
PE	458	26/11/2009	PELLEGRINI MARIA - ITALIAN BAR SNC	124,20			
PE	460	26/11/2009	YE CHENHONG & C.	124,20			
PE	462	27/11/2009	DI CESARE MARIO SRL	124,20			
PE	409	07/11/2009	LA LOCANDA DI MAX SRL	124,20			
PE	414	10/11/2009	FAIETA ANGELA "PARRUCCHIERA"	124,20			
SS	30	19/11/2009	AUTOMOTIVE G.M.	480,00			
AQ	111	02/12/2009	COCA COLA HBC	240,24			

ACCERTAMENTI VARI SUL CAPITOLO 10 - ANNO 2009

DIP.	NUMERO	DATA	CLIENTE	IMPORTO (EURO)	INSUSSISTENTI (EURO)	DI DUBBIA ESIGIBILITA' (EURO)	ACCEI
			ITALIA SRL				
AQ	119	11/12/2009	VODAFONE OMNITEL NV	756,00			
AQ	120	24/12/2009	A.M.P.P. SOC. COOP. AGR. di Pasquale Rodolfo	250,38			
AQ	121	24/12/2009	CASEIFICIO GUSTANDA di Papalini Franco	250,38			
CH	169	11/12/2009	FIDES TRADING SRL	78,91			
PE	469	04/12/2009	FONDAZIONE GENTI D'ABRUZZO - CAFFE' LETTERARIO	124,20			
PE	472	04/12/2009	COOP. SOC. CAMUS - TOTEM	124,20			
PE	473	09/12/2009	MECENATE SRL	124,20			
			TOTALI	€ 80.758,38			

ANNO 2010

ACCERTAMENTO 34/2010: CONVENZIONE N. 4/2010

La consistenza al 31/12/2012 è pari ad euro 5.361,39. Il credito è relativo alla fattura n. 298/01 del 13/10/2010. Da riaccertare per intero.

ACCERTAMENTO 124/2010: FATTURE EMESSE DAL DISTRETTO DI PESCARA MESE DI GENNAIO 2010

La consistenza al 31/12/2012 è pari ad euro 23.042,90. Da riaccertare per intero.

ACCERTAMENTO 125/2010: FATTURE EMESSE DAL DISTRETTO DI TERAMO MESE DI GENNAIO 2010

La consistenza al 31/12/2012 è pari ad euro 737,09. Da riaccertare per intero.

ACCERTAMENTO 127/2010: FATTURE EMESSE DAL DISTRETTO DI CHIETI MESE DI GENNAIO 2010

La consistenza al 31/12/2012 è pari ad euro 480,00. Da riaccertare per intero.

ACCERTAMENTO 129/2010: FATTURE EMESSE DAL DISTRETTO DI TERAMO MESE DI FEBBRAIO 2010

La consistenza al 31/12/2012 è pari ad euro 1.063,08. Da riaccertare per intero.

ACCERTAMENTO 131/2010: FATTURE EMESSE DAL DISTRETTO DI CHIETI MESE DI FEBBRAIO 2010

La consistenza al 31/12/2012 è pari ad euro 1.685,14. Da riaccertare per intero.

ACCERTAMENTO 136/2010: FATTURE EMESSE DAL DISTRETTO DI CHIETI MESE DI MARZO 2010

La consistenza al 31/12/2012 è pari ad euro 84,00. Da riaccertare per intero.

ACCERTAMENTO 137/2010: FATTURE EMESSE DAL DISTRETTO DI PESCARA MESE DI APRILE 2010

La consistenza al 31/12/2012 è pari ad euro 1.512,00. Da riaccertare per intero.

ACCERTAMENTO 138/2010: FATTURE EMESSE DAL DISTRETTO DI
TERAMO MESE DI APRILE 2010

La consistenza al 31/12/2012 è pari ad euro 427,20. Da riaccertare per intero.

ACCERTAMENTO 139/2010: FATTURE EMESSE DAL DISTRETTO DI
L'AQUILA MESE DI APRILE 2010

La consistenza al 31/12/2012 è pari ad euro 960,00. Da riaccertare per intero.

ACCERTAMENTO 140/2010: FATTURE EMESSE DAL DISTRETTO DI
CHIETI MESE DI APRILE 2010

La consistenza al 31/12/2012 è pari ad euro 120,00. Da riaccertare per intero.

ACCERTAMENTO 159/2010: FATTURE EMESSE DAL DISTRETTO DI
TERAMO MESE DI MAGGIO 2010

La consistenza al 31/12/2012 è pari ad euro 418,97. Da riaccertare per intero.

ACCERTAMENTO 160/2010: FATTURE EMESSE DAL DISTRETTO DI
L'AQUILA MESE DI MAGGIO 2010

La consistenza al 31/12/2012 è pari ad euro 726,08. Da riaccertare per intero.

ACCERTAMENTO 161/2010: FATTURE EMESSE DAL DISTRETTO DI
CHIETI MESE DI MAGGIO 2010

La consistenza al 31/12/2012 è pari ad euro 205,03. Da riaccertare per intero.

ACCERTAMENTO 162/2010: FATTURE EMESSE DAL SUB-DISTRETTO DI
SAN SALVO MESE DI MAGGIO 2010

La consistenza al 31/12/2012 è pari ad euro 120,00. Da riaccertare per intero.

ACCERTAMENTO 183/2010: FATTURE EMESSE DAL DISTRETTO DI
PESCARA MESE DI GIUGNO 2010

La consistenza al 31/12/2012 è pari ad euro 413,81. Da riaccertare per intero.

ACCERTAMENTO 184/2010: FATTURE EMESSE DAL DISTRETTO DI
TERAMO MESE DI GIUGNO 2010

La consistenza al 31/12/2012 è pari ad euro 895,20. Da riaccertare per intero.

ACCERTAMENTO 185/2010: FATTURE EMESSE DAL DISTRETTO DI
L'AQUILA MESE DI GIUGNO 2010

La consistenza al 31/12/2012 è pari ad euro 1.541,18 . Da riaccertare per intero.

ACCERTAMENTO 237/2010: FATTURE EMESSE DAL DISTRETTO DI
PESCARA MESE DI LUGLIO 2010

La consistenza al 31/12/2010 è pari ad euro 10.648,50. Da riaccertare per intero.

ACCERTAMENTO 238/2010: FATTURE EMESSE DAL DISTRETTO DI
TERAMO MESE DI LUGLIO 2010

La consistenza al 31/12/2012 è pari ad euro 733,48. Da riaccertare per intero.

ACCERTAMENTO 239/2010: FATTURE EMESSE DAL DISTRETTO DI
L'AQUILA MESE DI LUGLIO 2010

La consistenza al 31/12/2012 è pari ad euro 983,63. Da riaccertare per intero.

ACCERTAMENTO 240/2010: FATTURE EMESSE DAL DISTRETTO DI
CHIETI MESE DI LUGLIO 2010

La consistenza al 31/12/2012 è pari ad euro 376,80. Da riaccertare per intero.

ACCERTAMENTO 241/2010: FATTURE EMESSE DAL DISTRETTO DI
PESCARA MESE DI AGOSTO 2010

La consistenza al 31/12/2012 è pari ad euro 62,40. Da riaccertare per intero.

ACCERTAMENTO 242/2010: FATTURE EMESSE DAL DISTRETTO DI
TERAMO MESE DI AGOSTO 2010

La consistenza al 31/12/2012 è pari ad euro 386,40. Da riaccertare per intero.

ACCERTAMENTO 243/2010: FATTURE EMESSE DAL DISTRETTO DI
L'AQUILA MESE DI AGOSTO 2010

La consistenza al 31/12/2012 è pari ad euro 403,39 . Da riaccertare per intero.

ACCERTAMENTO 245/2010: FATTURE EMESSE DAL SUB- DISTRETTO DI
SAN SALVO MESE DI AGOSTO 2010

La consistenza al 31/12/2012 è pari ad euro 333,13. Da riaccertare per intero.

ACCERTAMENTO 261/2010: FATTURE EMESSE DAL DISTRETTO DI
PESCARA MESE DI SETTEMBRE 2010

La consistenza al 31/12/2012 è pari ad euro 707,80. Da riaccertare per intero.

ACCERTAMENTO 286/2010: FATTURE EMESSE DAL DISTRETTO DI
PESCARA MESE DI OTTOBRE 2010

La consistenza al 31/12/2012 è pari ad euro 2.888,18. Da riaccertare per intero.

ACCERTAMENTO 288/2010: FATTURE EMESSE DAL DISTRETTO DI
TERAMO MESE DI OTTOBRE 2010

La consistenza al 31/12/2012 è pari ad euro 793,11. Da riaccertare per intero.

ACCERTAMENTO 330/10: FATTURE EMESSE DAL DISTRETTO DI
PESCARA MESE DI NOVEMBRE 2010

La consistenza al 31/12/2012 è pari ad euro 9.253,08. Da riaccertare per intero.

ACCERTAMENTO 331/10: FATTURE EMESSE DAL DISTRETTO DI
TERAMO MESE DI NOVEMBRE 2010

La consistenza al 31/12/2012 è pari ad euro 682,20. Da riaccertare per intero.

ACCERTAMENTO 333/10: FATTURE EMESSE DAL DISTRETTO DI CHIETI MESE DI NOVEMBRE 2010

La consistenza al 31/12/2012 è pari ad euro 297,60. Da riaccertare per intero.

ACCERTAMENTO 335/10: FATTURE EMESSE DAL DISTRETTO DI PESCARA MESE DI DICEMBRE 2010

La consistenza al 31/12/2012 è pari ad euro 1.401,40. Da riaccertare per intero.

ACCERTAMENTO 336/10: FATTURE EMESSE DAL DISTRETTO DI TERAMO MESE DI DICEMBRE 2010

La consistenza al 31/12/2012 è pari ad euro 52.727,38. Da riaccertare per intero.

ACCERTAMENTO 337/10: FATTURE EMESSE DAL DISTRETTO DI L'AQUILA MESE DI DICEMBRE 2010

La consistenza al 31/12/2012 è pari ad euro 1.183,45. Da riaccertare per intero.

ACCERTAMENTO 338/10: FATTURE EMESSE DAL DISTRETTO DI CHIETI MESE DI DICEMBRE 2010

La consistenza al 31/12/2012 è pari ad euro 388,46. Da riaccertare per intero.

ACCERTAMENTO 339/10: FATTURE EMESSE DAL SUB-DISTRETTO DI SAN SALVO MESE DI DICEMBRE 2010

La consistenza al 31/12/2012 è pari ad euro 177,60. Da riaccertare per intero.

TABELLA ACCERTAMENTI VARI SUL CAPITOLO 10 – ANNO 2010

DIP	NUMERO	DATA	CLIENTE	IMPORTO (EURO)	INSUSSISTENTI (EURO)	DUBBIA ESIGIBILITA' (EURO)	NOTE	ACC. N.
PE	84	04/05/2010	COMUNE DI MONTESILVANO		1,68		MODESTA ENTITA'	34
PE	298	13/10/2010	COMUNE DI MONTESILVANO	5.359,71				34
PE	22	30/01/2010	ACA SPA	11.620,40				124
PE	24	30/01/2010	ACA SPA	10.648,50				124
PE	25	30/01/2010	COMUNE DI BUSSI	387,00				124
PE	26	30/01/2010	COMUNE DI	387,00				124
TE	9	11/01/2010	MAXILINE SRL	480,00				125
TE	10	11/01/2010	AUTOCARROZZERIA	257,09				125
CH	2	21/01/2010	TELECOM ITALIA SPA	480,00				127
TE	23	04/02/2010	ROVEN SRL	736,37				129
TE	47	23/02/2010	I.C.S. di STANCHIERI	326,71				129
CH	12	05/02/2010	CIAF AMBIENTE SRL	1.685,14				131
CH	35	22/03/2010	ART ARREDO di	84,00				136
PE	73	15/04/2010	WIND	756,00				137
PE	81	28/04/2010	WIND	756,00				137
TE	92	14/04/2010	F.LLI COLLELUORI	427,20				138
AQ	30	20/04/2010	TELECOM ITALIA SPA	960,00				139
CH	51	19/04/2010	IMEG SRL	120,00				140
TE	107	06/05/2010	MULTISTAMPA SRL	418,97				159
AQ	38	06/05/2010	COMUNE DI	403,38				160
AQ	40	11/05/2010	REGESTA SRL	322,70				160
CH	59	06/05/2010	COMEC INNOVATIVE	121,03				161
CH	77	27/05/2010	SAINT-GOBAIN	84,00				161
SS	7	18/05/2010	CARROZZERIA ZINNI	120,00				162
PE	140	28/06/2010	SUAP COMUNE DI	413,81				183
TE	134	01/06/2010	LAS MOBILI SRL	895,20				184
AQ	47	03/06/2010	SF ADRIATICA SRL	322,70				185
AQ	49	03/06/2010	SF ADRIATICA SRL	322,70				185
AQ	54	14/06/2010	BS SOLARPOWER	322,70				185
AQ	55	14/06/2010	SOIEA SRL	322,70				185
AQ	58	21/06/2010	COOPERATIVA	250,38				185
PE	159	14/07/2010	ACA SPA	10.648,50				237
TE	176	02/07/2010	NUOVA JEANS di Yan	333,60				238
TE	200	29/07/2010	ICS	399,88				238
AQ	70	12/07/2010	ROSSINI SPA	146,40				239
AQ	76	15/07/2010	CONSORZIO PER LO	242,03				239
AQ	85	28/07/2010	OTEFAL SPA	115,20				239
AQ	86	28/07/2010	WEB COLOR SRL	480,00				239

DIP	NUMERO	DATA	CLIENTE	IMPORTO (EURO)	INSUSSISTENTI (EURO)	DUBBIA ESIGIBILITA' (EURO)	NOTE	ACC. N.
CH	107	08/07/2010	CONSERVE DEL	115,20				240
CH	108	08/07/2010	MA.RO. S.r.L.	146,40				240
CH	112	19/07/2010	SEAB SRL	115,20				240
PE	193	26/08/2010	DI FILIPPO	62,40				241
TE	212	03/08/2010	BEBA di SAADEH	177,60				242
TE	221	12/08/2010	VEGA	208,80				242
AQ	92	04/08/2010	SORGENTE SANTA	242,04				243
AQ	93	05/08/2010	ELCO SPA	161,35				243
SS	8	04/082010	S. C. SRL	333,13				245
PE	212	02/09/2010	GIANCATERINO ROBERTO	62,40				261
PE	230	13/09/2010	SUN ENWERGY SRL	322,70				261
PE	231	13/09/2010	SUN ENWERGY SRL	322,70				261
PE	286	06/10/2010	CALVARESI ANTONIO	295,98				286
PE	299	14/10/2010	ACA SPA	619,42				286
PE	300	14/10/2010	ACA SPA	748,20				286
PE	301	14/10/2010	ACA SPA	605,16				286
PE	302	14/10/2010	ACA SPA	619,42				286
TE	278	18/10/2010	LA FENICE	182,21				288
TE	288	28/10/2010	DRAGAGGIO	610,90				288
PE	338	03/11/2010	GENERAL SCAVI	84,00				330
PE	360	16/11/2010	ROMAGNOLI	198,60				330
PE	376	25/11/2010	NJUCA SRL	197,28				330
PE	377	25/11/2010	MINISTERO DELLE	8.710,80				330
PE	384	30/11/2010	VALERI MICHELE - MOSCHETTA	62,40				330
TE	308	23/11/2010	SITE SPA	682,20				331
CH	135	11/11/2010	BSI VEICOLI SPA	177,60				333
CH	138	25/11/2010	CARROZZERIA	120,00				333
PE	398	21/12/2010	H3G SPA	756,00				335
PE	401	22/12/2010	COMUNE DI	322,70				335
PE	403	22/12/2010	COMUNE DI	322,70				335
TE	319	02/12/2010	ENEL DISTRIBUZIONE	80,68				336
TE	336	22/12/2010	RUZZO RETI SPA	52.646,70				336
AQ	138	01/12/2010	3C SPA - COMPENSATI CURVI COLABIANCHI	250,38				337
AQ	142	01/12/2010	CASEIFICIO BASSI	250,38				337
AQ	151	15/12/2010	CODIMAR SRL	161,35				337
AQ	153	20/12/2010	PARCO TREMONTI SRL	521,35				337
CH	145	06/12/2010	AUTOMAZIONE SRL	242,06				338
CH	149	20/12/2010	SEAB SRL	146,40				338
SS	11	17/12/2010	VASTO LEGNO SPA	177,60				339

DIP	NUMERO	DATA	CLIENTE	IMPORTO (EURO)	INSUSSISTENTI (EURO)	DUBBIA ESIGIBILITA' (EURO)	NOTE	ACC. N.
-----	--------	------	---------	-------------------	-------------------------	----------------------------------	------	------------

TOTALI	€ 124.219,39	€ 1,68	
--------	--------------	--------	--

ANNO 2011

CAPITOLO 10

ACCERTAMENTO 34/2011: FATTURE EMESSE DISTRETTO DI PESCARA
GENNAIO 2011

La consistenza al 31/12/2012 è pari ad euro 1.661,30.

Da riaccertare per intero.

ACCERTAMENTO 35/2011: FATTURE EMESSE DISTRETTO DI TERAMO
GENNAIO 2011

La consistenza al 31/12/2012 è pari ad euro 182,21. Da riaccertare per intero.

ACCERTAMENTO 38/2011: FATTURE EMESSE DISTRETTO DI PESCARA
FEBBRAIO 2011

La consistenza al 31/12/2012 è pari ad euro 1.030,50.

Da riaccertare per intero.

ACCERTAMENTO 39/2011: FATTURE EMESSE DISTRETTO DI TERAMO
FEBBRAIO 2011

La consistenza al 31/12/2012 è pari ad euro 518,58.

Da riaccertare per intero.

ACCERTAMENTO 40/2011: FATTURE EMESSE DISTRETTO DI L'AQUILA
FEBBRAIO 2011

La consistenza al 31/12/2012 è pari ad euro 1.170,04.

Da riaccertare per intero.

ACCERTAMENTO 115/2011: FATTURE EMESSE DISTRETTO DI PESCARA
APRILE 2011

La consistenza al 31/12/2012 è pari ad euro 1.995,56. Insussistente l'importo di euro 1,24 relativo alle fatture n. 163 e 194/2011 per modesta entità.

Da riaccertare l'importo di € 1.994,32.

ACCERTAMENTO 116/2011: FATTURE EMESSE DISTRETTO DI TERAMO
APRILE 2011

La consistenza al 31/12/2012 è pari ad euro 1.304,69.

Da riaccertare per intero.

ACCERTAMENTO 117/2011: FATTURE EMESSE DISTRETTO DI L'AQUILA
APRILE 2011

La consistenza al 31/12/2012 è pari ad euro 962,03

Da riaccertare per intero.

ACCERTAMENTO 120/2011: FATTURE EMESSE DISTRETTO DI PESCARA
MARZO 2011

La consistenza al 31/12/2012 è pari ad euro 2.138,72.

Da riaccertare per intero.

ACCERTAMENTO 121/2011: FATTURE EMESSE DISTRETTO DI TERAMO
MARZO 2011

La consistenza al 31/12/2012 è pari ad euro 182,21.

Da riaccertare per intero.

ACCERTAMENTO 139/2011: FATTURA N. 4/SC DEL 24/01/2011 -
PROVINCIA DI CHIETI

La consistenza al 31/12/2012 è pari ad euro 14.164,08.

Da riaccertare per intero.

ACCERTAMENTO 145/2011: FATTURE EMESSE DISTRETTO DI PESCARA
MAGGIO 2011

La consistenza al 31/12/2012 è pari ad euro 2.798,08.

Da riaccertare per intero.

ACCERTAMENTO 146/2011:

FATTURE EMESSE DISTRETTO DI TERAMO
MAGGIO 2011

La consistenza al 31/12/2012 è pari ad euro 184,80.

Da riaccertare per intero.

ACCERTAMENTO 147/2011:

FATTURE EMESSE DISTRETTO DI L'AQUILA
MAGGIO 2011

La consistenza al 31/12/2012 è pari ad euro 1.006,38.

Da riaccertare per intero.

ACCERTAMENTO 148/2011:

FATTURE EMESSE DISTRETTO DI CHIETI
MAGGIO 2011

La consistenza al 31/12/2012 è pari ad euro 244,46.

Da riaccertare per intero.

ACCERTAMENTO 165/2011:

FATTURE EMESSE DISTRETTO DI PESCARA
GIUGNO 2011

La consistenza al 31/12/2012 è pari ad euro 14.550,59.

Da riaccertare per intero.

ACCERTAMENTO 166/2011:

FATTURE EMESSE DISTRETTO DI TERAMO
GIUGNO 2011

La consistenza al 31/12/2012 è pari ad euro 2.359,28.

Da riaccertare per intero.

ACCERTAMENTO 167/2011:

FATTURE EMESSE DISTRETTO DI L'AQUILA
GIUGNO 2011

La consistenza al 31/12/2012 è pari ad euro 3.850,10.

Da riaccertare per intero.

ACCERTAMENTO 185/2011: FATTURE EMESSE DISTRETTO DI PESCARA
LUGLIO 2011

La consistenza al 31/12/2012 è pari ad euro 5.718,87. Da riaccertare per intero.

ACCERTAMENTO 186/2011: FATTURE EMESSE DISTRETTO DI TERAMO
LUGLIO 2011

La consistenza al 31/12/2012 è pari ad euro 756,60. Da riaccertare per intero.

ACCERTAMENTO 187/2011: FATTURE EMESSE DISTRETTO DI L'AQUILA
LUGLIO 2011

La consistenza al 31/12/2012 è pari ad euro 5.579,57.

Da riaccertare per intero.

ACCERTAMENTO 193/2011: FATTURE EMESSE DISTRETTO DI PESCARA
AGOSTO 2011

La consistenza al 31/12/2012 è pari ad euro 631,38.

Da riaccertare per intero.

ACCERTAMENTO 195/2011: FATTURE EMESSE DISTRETTO DI L'AQUILA
AGOSTO 2011

La consistenza al 31/12/2012 è pari ad euro 3.187,66.

Da riaccertare per intero.

ACCERTAMENTO 217/2011: FATTURE EMESSE DISTRETTO DI PESCARA
(IVA 20%) SETTEMBRE 2011

La consistenza al 31/12/2012 è pari ad euro 642,24. Da riaccertare per intero.

ACCERTAMENTO 218/2011: FATTURE EMESSE DISTRETTO DI PESCARA
(IVA 21%) SETTEMBRE 2011

La consistenza al 31/12/2012 è pari ad euro 1.582,84.

Da riaccertare per intero.

ACCERTAMENTO 219/2011: FATTURE EMESSE DISTRETTO DI TERAMO
(IVA 20%) SETTEMBRE 2011

La consistenza al 31/12/2012 è pari ad euro 322,80.

Da riaccertare per intero.

ACCERTAMENTO 222/2011: FATTURE EMESSE DISTRETTO DI TERAMO
(IVA 21%) SETTEMBRE 2011

La consistenza al 31/12/2012 è pari ad euro 546,36.

Da riaccertare per intero.

ACCERTAMENTO 223/2011: FATTURE EMESSE DISTRETTO DI L'AQUILA
(IVA 20%) SETTEMBRE 2011

La consistenza al 31/12/2012 è pari ad euro 1.318,97.

Da riaccertare per intero.

ACCERTAMENTO 224/2011: FATTURE EMESSE DISTRETTO DI L'AQUILA
(IVA 21%) SETTEMBRE 2011

La consistenza al 31/12/2012 è pari ad euro 762,30.

Da riaccertare per intero.

ACCERTAMENTO 251/2011: FATTURE EMESSE DISTRETTO DI PESCARA
OTTOBRE 2011

La consistenza al 31/12/2012 è pari ad euro 13.288,76.

Da riaccertare per intero.

ACCERTAMENTO 252/2011: FATTURE EMESSE DISTRETTO DI TERAMO
OTTOBRE 2011

La consistenza al 31/12/2012 è pari ad euro 3.011,72.

Da riaccertare per intero.

ACCERTAMENTO 253/2011: FATTURE EMESSE DISTRETTO DI L'AQUILA
OTTOBRE 2011

La consistenza al 31/12/2012 è pari ad euro 3.818,89.

Da riaccertare per intero.

ACCERTAMENTO 254/2011: FATTURE EMESSE DISTRETTO DI CHIETI
OTTOBRE 2011

La consistenza al 31/12/2012 è pari ad euro 620,23.

Da riaccertare per intero.

ACCERTAMENTO 330/2011: FATTURE EMESSE DISTRETTO DI TERAMO
DICEMBRE 2011

La consistenza al 31/12/2012 è pari ad euro 41.253,93.

Da riaccertare per intero.

ACCERTAMENTO 331/2011: FATTURE EMESSE DISTRETTO DI PESCARA
NOVEMBRE 2011

La consistenza al 31/12/2012 è pari ad euro 5.688,17. Sono da considerarsi insussistenti euro 63,19 relativi ad errata applicazione IVA su fatture.

Da riaccertare per euro 5.624,98.

ACCERTAMENTO 332/2011: FATTURE EMESSE DISTRETTO DI PESCARA
DICEMBRE 2011

La consistenza al 31/12/2012 è pari ad euro 7.109,79. Sono da considerarsi insussistenti euro 0,68 relativi ad errata applicazione IVA su fatture

Da riaccertare per intero.

ACCERTAMENTO 333/2011: FATTURE EMESSE DISTRETTO DI CHIETI
NOVEMBRE 2011

La consistenza al 31/12/2012 è pari ad euro 585,93.

Da riaccertare per intero.

ACCERTAMENTO 334/2011:

FATTURE EMESSE DISTRETTO DI CHIETI
DICEMBRE 2011

La consistenza al 31/12/2012 è pari ad euro 2.511,57.

Da riaccertare per intero.

ACCERTAMENTO 335/2011:

FATTURE EMESSE DISTRETTO DI L'AQUILA
NOVEMBRE 2011

La consistenza al 31/12/2012 è pari ad euro 1.344,81.

Da riaccertare per intero.

ACCERTAMENTO 336/2011:

FATTURE EMESSE DISTRETTO DI L'AQUILA
DICEMBRE 2011

La consistenza al 31/12/2012 è pari ad euro 5.307,48.

Da riaccertare per intero.

ACCERTAMENTO 337/2011:

FATTURE EMESSE DISTRETTO DI TERAMO
NOVEMBRE 2011

La consistenza al 31/12/2012 è pari ad euro 370,26.

Da riaccertare per intero.

CAPITOLO 10 - ACCERTAMENTI ANNO 2011

Distretto	N. FT	Data	Cliente	Importo da riaccertare	Insussistenti/modestà entità	N. Acc.
PE	6	04/01/2011	COMUNE DI ROCCASCALEGNA	€ 322,70		34
PE	7	04/01/2011	H3G SPA	€ 756,00		34
PE	16	04/01/2011	H3G	€ 198,00		34
PE	19	04/01/2011	H3G	€ 198,00		34
PE	23	11/01/2011	E. & L. SRL	€ 124,20		34
PE	25	11/01/2011	DI MASCIO PIERLUIGI	€ 62,40		34
TE	23	24/01/2011	DI PAOLO PREFABBRICATI SRL	€ 182,21		35
PE	46	01/02/2011	SOLAR TECHNOLOGY SRL	€ 322,70		38
PE	52	02/02/2011	COMUNE DI MONTESILVANO	€ 5.360,29		38
PE	52	02/02/2011	COMUNE DI MONTESILVANO	-€ 5.360,29		38
PE	72	09/02/2011	SITE SPA	€ 198,00		38
PE	72	09/02/2011	SITE SPA	-€ 198,00		38
PE	101	21/02/2011	COMUNE DI PALENA	€ 322,70		38
PE	102	22/02/2011	COMUNE DI CIVITALUPARELLA	€ 322,70		38
PE	108	23/02/2011	O&M CARBURANTI	€ 62,40		38
TE	51	21/02/2011	RUZZO RETI SPA	€ 518,58		39
AQ	16	10/02/2011	VODAFONE OMNITEL	€ 756,00		40
AQ	19	18/02/2011	ROSSINI SPA	€ 163,66		40
AQ	24	25/02/2011	CASA DI CURA DR. DI LORENZO SPA	€ 250,38		40
CH	13	21/02/2011	CONSORZIO DI BONIFICA CENTRO	€ 581,09		41
CH	19	23/02/2011	UCCIPLAST SRL	€ 115,20		41
PE	163	01/04/2011	AGNELLINI GIUSEPPE		€ 0,64	115
PE	193	19/04/2011	CHIAVAROLI FRANCESCO		€ 0,60	115
PE	169	04/04/2011	O&M CARBURANTI	€ 62,40		115
PE	181	08/04/2011	H3G	€ 480,00		115
PE	181	08/04/2011	H3G	-€ 480,00		115
PE	183	08/04/2011	H3G SPA	€ 756,00		115
PE	195	20/04/2011	SBY ABRUZZO SRL	€ 198,60		115
PE	199	27/04/2011	EN. IT. ENERGIA ITALIA SRL	€ 322,70		115
PE	203	28/04/2011	NUOVA ENERGIA SPA	€ 327,31		115
PE	206	28/04/2011	DE LUCA CONCETTA	€ 327,31		115
TE	86	04/04/2011	GIUMA SRL	€ 161,35		116
TE	86	04/04/2011	GIUMA SRL	-€ 161,35		116
TE	92	08/04/2011	MAXILINE S.R.L.	€ 744,88		116
TE	94	08/04/2011	RDB SPA	€ 559,80		116
AQ	43	13/04/2011	WIND TELECOMUNICAZIONI SPA	€ 756,00		117
AQ	44	13/04/2011	SITE SPA	€ 206,03		117
PE	122	03/03/2011	CASEIFICIO ARTIGIANALE DI MEMMO	€ 62,40		120
PE	129	08/03/2011	LACI SRL	€ 72,50		120
PE	130	08/03/2011	SITE SPA	€ 124,20		120
PE	130	08/03/2011	SITE SPA	-€ 124,20		120
PE	133	10/03/2011	MT FOSSACESIA PV SRL	€ 322,70		120
PE	140	16/03/2011	ACA SPA	€ 619,42		120
PE	145	22/03/2011	AMELUX SRL	€ 322,70		120

PE	147	22/03/2011	NUOVA ENERGIA SPA	€ 322,70	120
PE	149	24/03/2011	GUARNIERI ELVIRA	€ 93,60	120
PE	162	30/03/2011	MASTER KEY SRL	€ 322,70	120
TE	75	18/03/2011	CIER SRL	€ 182,21	121
SC	4	24/01/2011	PROVINCIA DI CHIETI	€ 14.164,08	139
PE	207	03/05/2011	ABRUZZO PROMOZIONE TURISMO	€ 1.805,97	145
PE	220	11/05/2011	LACI SRL	€ 101,52	145
PE	221	13/05/2011	GREENLAB OMB2002	€ 24,17	145
PE	223	13/05/2011	COMUNE DI PIZZO FERRATO	€ 595,80	145
PE	230	25/05/2011	GREENLAB OMB2002	€ 135,36	145
PE	231	25/05/2011	RAMPA PASQUALE	€ 135,26	145
TE	112	25/05/2011	VEGA PREFABBRICATI S.R.L.	€ 184,80	146
AQ	57	11/05/2011	VODAFONE OMNITEL	€ 756,00	147
AQ	61	23/05/2011	SOC. COOP. CONSORZIO PRODUTTORI LATTE	€ 250,38	147
CH	36	02/05/2011	CIOFANI SRL	€ 122,76	148
CH	40	16/05/2011	PUNTO LACCATURA	€ 122,76	148
PE	243	08/06/2011	AZ. AGRICOLA MARTINELLI PIETROPAOLO	€ 198,60	165
PE	245	08/06/2011	VODAFONE OMNITEL	€ 880,20	165
PE	248	10/06/2011	ING. GIUSEPPE ANTONIO DE CESARE	€ 1.245,44	165
PE	253	15/06/2011	AZ. AGRICOLA SBORGIA CLAUDIO E MAURIZIO SAS	€ 198,60	165
PE	254	15/06/2011	CHIAVAROLI FRANCESCO	€ 198,60	165
PE	255	15/06/2011	HOTEL PICCOLO MONDO SAS	€ 198,60	165
PE	256	15/06/2011	TROIANI & CIARROCCHI SRL	€ 163,66	165
PE	263	20/06/2011	RAMPA PASQUALE	€ 202,90	165
PE	265	21/06/2011	O.C.B. snc	€ 84,00	165
PE	266	21/06/2011	VODAFONE OMNITEL	€ 756,00	165
PE	267	22/06/2011	MINISTERO DELLE INFRASTRUTTURE E DEI TRASPORTI	€ 9.481,39	165
PE	269	22/06/2011	VODAFONE OMNITEL	€ 880,20	165
PE	273	29/06/2011	CHIARELLO DOMENICO	€ 62,40	165
TE	135	16/06/2011	RDB SPA	€ 647,48	166
TE	142	20/06/2011	VODAFONE OMNITEL	€ 756,60	166
TE	143	20/06/2011	VODAFONE OMNITEL	€ 198,60	166
TE	144	20/06/2011	VODAFONE OMNITEL	€ 756,60	166
AQ	74	21/06/2011	SOC. COOP. CARNI MARSICANE	€ 250,38	167
AQ	78	21/06/2011	VODAFONE OMNITEL	€ 756,00	167
AQ	79	21/06/2011	VODAFONE OMNITEL	€ 756,00	167
AQ	80	21/06/2011	VODAFONE OMNITEL	€ 962,03	167
AQ	81	21/06/2011	VODAFONE OMNITEL	€ 962,03	167
AQ	83	28/06/2011	BRICOCENTER ITALIA SPA U.L. L'AQUILA	€ 163,66	167
PE	275	01/07/2011	GREENLAB OMB2002	€ 439,92	185
PE	276	05/07/2011	VODAFONE OMNITEL	€ 880,20	185
PE	277	07/07/2011	LACI SRL	€ 48,34	185
PE	283	12/07/2011	SOLAR TECHNOLOGY SRL	€ 198,60	185
PE	285	12/07/2011	SUAP COMUNE DI CEPAGATTI	€ 171,78	185
PE	286	13/07/2011	LACI SRL	€ 72,50	185

PE	289	14/07/2011	RAMPA PASQUALE	€	185,99	185
PE	290	15/07/2011	VODAFONE OMNITEL	€	604,20	185
PE	293	15/07/2011	VODAFONE OMNITEL	€	756,00	185
PE	297	20/07/2011	ALTERNATIVE ENERGY SRL	€	198,60	185
PE	298	20/07/2011	ALTERNATIVE ENERGY SRL	€	198,60	185
PE	299	20/07/2011	ALTERNATIVE ENERGY SRL	€	198,60	185
PE	300	20/07/2011	TELECOM ITALIA SPA	€	198,60	185
PE	306	28/07/2011	LACI SRL	€	48,34	185
PE	309	27/07/2011	FLOEW SRL	€	322,80	185
PE	309	27/07/2011	FLOEW SRL	-€	322,80	185
PE	310	27/07/2011	FLOEW SRL	€	322,80	185
PE	310	27/07/2011	FLOEW SRL	-€	322,80	185
PE	313	28/07/2011	SIRAM SPA	€	84,00	185
PE	317	28/07/2011	ENEL DISTRIBUZIONE SPA	€	198,60	185
PE	318	28/07/2011	VODAFONE OMNITEL	€	480,00	185
PE	323	29/07/2011	VODAFONE OMNITEL	€	756,00	185
TE	165	26/07/2011	VODAFONE OMNITEL	€	756,60	186
AQ	93	07/07/2011	CONDOMINIO GINESTRA - ALBA ERNESTO PAOLO	€	37,19	187
AQ	95	13/07/2011	VODAFONE OMNITEL	€	756,00	187
AQ	96	13/07/2011	VODAFONE OMNITEL	€	756,00	187
AQ	97	13/07/2011	VODAFONE OMNITEL	€	756,00	187
AQ	102	19/07/2011	CONDOMINIO COUTENZA MAYA	€	250,38	187
AQ	111	28/07/2011	VODAFONE OMNITEL	€	756,00	187
AQ	112	28/07/2011	VODAFONE OMNITEL	€	756,00	187
AQ	113	28/07/2011	VODAFONE OMNITEL	€	756,00	187
AQ	120	29/07/2011	H3G SPA	€	756,00	187
PE	329	17/08/2011	GORGORETTI FLAVIANO	€	62,40	193
PE	331	18/08/2011	SUAP COMUNE DI CEPAGATTI	€	171,78	193
PE	335	19/08/2011	STUDIO ING. LA MORGIA & ASSOCIATI	€	198,60	193
PE	336	19/08/2011	STUDIO ING. LA MORGIA & ASSOCIATI	€	198,60	193
AQ	121	03/08/2011	VODAFONE OMNITEL	€	756,00	195
AQ	123	03/08/2011	VODAFONE OMNITEL	€	756,00	195
AQ	128	08/08/2011	EDIMO SPA	€	163,66	195
AQ	135	31/08/2011	VODAFONE OMNITEL	€	756,00	195
AQ	136	31/08/2011	VODAFONE OMNITEL	€	756,00	195
PE	344	01/09/2011	COMUNE DI FARA FILORUM PETRI	€	198,60	217
PE	348	01/09/2011	LACI SRL	€	72,50	217
PE	350	06/09/2011	SITE SPA	€	124,20	217
PE	350	06/09/2011	SITE SPA	-€	124,20	217
PE	352	08/09/2011	LACI SRL	€	48,34	217
PE	362	13/09/2011	VODAFONE OMNITEL	€	322,80	217
PE	380	29/09/2011	INTERPORTO VAL PESCARA	€	0,52	218
PE	363	20/09/2011	VODAFONE OMNITEL	€	325,49	218
PE	365	20/09/2011	VODAFONE OMNITEL	€	325,49	218
PE	376	22/09/2011	VODAFONE OMNITEL	€	484,00	218
PE	377	26/09/2011	LACI SRL	€	73,11	218
PE	382	29/09/2011	VODAFONE OMNITEL	€	325,49	218
PE	383	29/09/2011	LACI SRL	€	48,74	218
TE	187	13/09/2011	SITE SPA	€	322,80	219

TE	192	20/09/2011	GAVI S.R.L.	€ 546,36		222
AQ	142	07/09/2011	FERSERVIZI SPA	€ 235,66		223
AQ	146	07/09/2011	VODAFONE OMNITEL	€ 756,00		223
AQ	148	13/09/2011	KROMOSS SRL	€ 327,31		223
AQ	153	22/09/2011	H3G	€ 762,30		224
PE	384	04/10/2011	VODAFONE OMNITEL	€ 325,49		251
PE	385	04/10/2011	VODAFONE OMNITEL	€ 325,49		251
PE	387	04/10/2011	RAMPA PASQUALE	€ 24,37		251
PE	389	07/10/2011	MICSO SRL	€ 200,26		251
PE	393	12/10/2011	COMUNE DI SPOLTORE	€ 1.398,11		251
PE	394	12/10/2011	VODAFONE OMNITEL	€ 325,49		251
PE	398	13/10/2011	LACI SRL	€ 73,11		251
PE	407	21/10/2011	VODAFONE OMNITEL	€ 325,49		251
PE	412	26/10/2011	ASSOCIAZIONE ONLUS SAN . SILVESTRO PER LA VITA	€ 10.000,65		251
PE	413	28/10/2011	ENEL DISTRIBUZIONE SPA	€ 165,04		251
PE	414	28/10/2011	SUAP COMUNE DI CEPAGATTI	€ 125,24		251
TE	198	04/10/2011	VODAFONE OMNITEL	€ 200,26		252
TE	199	04/10/2011	VODAFONE OMNITEL	€ 200,26		252
TE	200	04/10/2011	VODAFONE OMNITEL	€ 200,26		252
TE	213	12/10/2011	VODAFONE OMNITEL	€ 200,26		252
TE	214	12/10/2011	VODAFONE OMNITEL	€ 325,49		252
TE	215	12/10/2011	VODAFONE OMNITEL	€ 200,26		252
TE	216	12/10/2011	TELECOM ITALIA SPA	€ 968,00		252
TE	217	12/10/2011	TELECOM ITALIA SPA	€ 200,26		252
TE	224	24/10/2011	DEMOL SCAVI di PEDICONE DONATO & C. SAS	€ 116,16		252
TE	225	27/10/2011	VODAFONE OMNITEL	€ 400,51		252
AQ	162	03/10/2011	H3G	€ 762,30		253
AQ	163	06/10/2011	SALVATORI DARIO	€ 79,99		253
AQ	164	06/10/2011	TELECOM ITALIA SPA	€ 762,30		253
AQ	167	20/10/2011	TELECOM ITALIA SPA	€ 762,30		253
AQ	176	28/10/2011	VODAFONE OMNITEL	€ 968,00		253
AQ	179	28/10/2011	TELECOM ITALIA SPA	€ 484,00		253
CH	67	05/10/2011	PAVIMENTAL SPA	€ 247,57		254
CH	70	07/10/2011	TAIM SRL	€ 165,04		254
CH	71	12/10/2011	VALDISANGRO VERNICIATURE	€ 60,00		254
CH	73	12/10/2011	DF ALLUMINIO SRL	€ 147,62		254
TE	245	05/12/2011	FIMATEX SRL	€ 430,76		330
TE	246	05/12/2011	FIMATEX SRL	€ 242,00		330
TE	251	20/12/2011	ARAN WORLD SRL	€ 484,00		330
TE	252	20/12/2011	SELTA SPA	€ 116,16		330
TE	253	22/12/2011	GELCO SRL	€ 186,34		330
TE	254	29/12/2011	RUZZO RETI SPA	€ 39.794,67		330
PE	417	03/11/2011	FERRANTE CARLA	€ 62,92		331
PE	419	04/11/2011	ATTIVA INDUSTRIA DEL RECUPERO SPA		€ 0,52	331
PE	422	09/11/2011	ANGELOZZI TARTUFICOLTURA di ANGELLOZZI EMIDIO	€ 1.041,81		331
PE	426	15/11/2011	SITE SpA		€ 0,01	331
PE	427	15/11/2011	NEXTSUN4 srl		€ 0,01	331
PE	433	18/11/2011	SITE SpA		€ 0,01	331

PE	435	19/11/2011	TELECOM ITALIA SPA	€ 762,30		331
PE	436	19/11/2011	TELECOM ITALIA SPA	€ 762,30		331
PE	437	19/11/2011	VODAFONE OMNITEL	€ 887,54		331
PE	439	19/11/2011	RINOVA SRL		€ 0,01	331
PE	442	22/11/2011	D'ATTANASIO STELVIO		€ 0,11	331
PE	443	22/11/2011	VALFINO SRL	€ 84,70		331
PE	444	22/11/2011	SITE SpA		€ 0,01	331
PE	445	22/11/2011	SITE SpA		€ 0,01	331
PE	446	22/11/2011	SITE SpA		€ 0,01	331
PE	447	22/11/2011	SITE SpA		€ 0,01	331
PE	448	23/11/2011	SITE SpA		€ 0,01	331
PE	449	23/11/2011	MARRONE ANTONELLA	€ 62,4		331
PE	450	23/11/2011	PILAR SRL	€ 165,02		331
PE	452	24/11/2011	SITE SpA		€ 0,01	331
PE	453	24/11/2011	SITE SpA		€ 0,01	331
PE	454	24/11/2011	SITE SpA	€ 887,54		331
PE	455	25/11/2011	H3G SPA		€ 0,01	331
PE	456	25/11/2011	DELLA MARRA MARCO	Pagata integrazione	€ 62,42	331
PE	457	25/11/2011	SAQUELLA 1856 SRL		€ 0,01	331
PE	458	28/11/2011	LACI SRL	€ 24,37		331
PE	460	29/11/2011	ACA SPA	€ 188,76		331
PE	461	29/11/2011	FOUR ENERGY SRL	€ 165,02		331
PE	462	29/11/2011	FOUR ENERGY SRL	€ 165,02		331
PE	463	29/11/2011	FOUR ENERGY SRL	€ 165,02		331
PE	464	29/11/2011	SVP CHIETI ONE SRL		€ 0,01	331
PE	465	29/11/2011	M&A SRL	€ 200,26		331
PE	466	01/12/2011	DI NORSCIA DOMENICO	€ 561,29		332
PE	467	02/12/2011	VODAFONE OMNITEL	€ 762,30		332
PE	468	02/12/2011	VODAFONE OMNITEL	€ 762,30		332
PE	469	02/12/2011	LACI SRL	€ 97,48		332
PE	470	05/12/2011	MICSO SRL	€ 200,26		332
PE	471	05/12/2011	D'ATTANASIO STELVIO		€ 0,11	332
PE	473	07/12/2011	ERICSONNA TELECOMUNICAZIONI SPA	€ 200,26		332
PE	474	09/12/2011	ACHILLE PASSERI & FIGLIO SRL		€ 0,01	332
PE	475	09/12/2011	TELECOM ITALIA SPA	€ 200,26		332
PE	477	09/12/2011	TASSO & CANDELORO IMMOBILIARE SRL		€ 0,01	332
PE	478	09/12/2011	RENZITTI TONINO		€ 0,01	332
PE	479	14/12/2011	SITE SpA	€ 887,54	€ 0,01	332
PE	480	14/12/2011	SITE SpA	€ 887,54		332
PE	481	14/12/2011	H3G SPA	€ 762,30		332
PE	482	15/12/2011	ANGELOZZI TARTUFICOLTURA di ANGELLOZZI EMIDIO	€ 1.041,81		332
PE	483	15/12/2011	TELECOM ITALIA SPA	€ 1.093,24		332
PE	484	16/12/2011	DITTA MARTINA GAS SRL	€ 300,91		332
PE	485	16/12/2011	CARLONE MARIA LUISA	€ 227,44		332
PE	486	17/12/2011	TELECOM ITALIA SPA	€ 484,00		332
PE	487	19/12/2011	H3G SPA	€ 484,00		332
PE	488	19/12/2011	PAOLINI CORRADO	€ 200,26	€ 0,01	332
PE	489	20/12/2011	AUCHAN SPA	€ 175,68		332

PE	490	20/12/2011	SOCIETA' DI INGEGNERIA SPER SRL	€	175,68		332
PE	491	21/12/2011	CANDELORO ANTONIO	€	62,92	€ 0,52	332
PE	492	22/12/2011	LACI SRL	€	97,48		332
PE	493	22/12/2011	AZIENDA AGRICOLA AVIDEL snc	€	165,04		332
PE	494	22/12/2011	ENEL DISTRIBUZIONE SpA	€	165,04		332
CH	77	31/10/2011	CONSORZIO DI BONIFICA CENTRO	€	585,93		333
CH	79	14/12/2011	FONDAZIONE ISTITUTO SANTA CATERINA	€	105,42		334
CH	80	14/12/2011	PLASGOMMA S.A.S. DI Procaccini t.	€	116,16		334
CH	81	14/12/2011	ABRUZZO VERNICIATURE SRL	€	304,92		334
CH	82	14/12/2011	BM BETA MECCANICA SRL	€	242,00		334
CH	83	14/12/2011	APELL SPA	€	304,92		334
CH	85	14/12/2011	SCUTTI SRL	€	330,06		334
CH	86	14/12/2011	PAVIMENTAL SPA	€	929,01		334
CH	87	14/12/2011	O.G.F. SNC di DELLA GUARDIA A.	€	179,08		334
AQ	180	17/11/2011	TIBURZIO ANGELO ANTONIO	€	330,04		335
AQ	181	22/11/2011	AZ. AGRICOLA PANFILI PARIDE	€	252,47		335
AQ	182	22/11/2011	TELECOM ITALIA SPA	€	762,30		335
AQ	186	01/12/2011	ENEL DISTRIBUZIONE SpA	€	412,55		336
AQ	188	12/12/2011	VODAFONE OMNITEL	€	970,04		336
AQ	189	12/12/2011	VODAFONE OMNITEL	€	970,04		336
AQ	193	12/12/2011	VODAFONE OMNITEL	€	970,04		336
AQ	194	12/12/2011	VODAFONE OMNITEL	€	970,04		336
AQ	195	27/12/2011	SITE SpA	€	762,30		336
AQ	196	27/12/2011	DI CESARE MARIA CARMELA	€	252,47		336
TE	237	21/11/2011	ECOPOINT SRL	€	96,80		337
TE	238	21/11/2011	DITTA CGT SPA	€	62,92		337
TE	240	23/11/2011	STAM SRL	€	210,54		337

€ 159.782,87

€ 65,11

ANNO 2012

CAPITOLO 10

ACCERTAMENTO 5/2012: COMUNE DI ALBA ADRIATICA - ARTA
RILEVAMENTO INQUINAMENTO
ATMOSFERICO

La consistenza al 31/12/2012 è pari ad euro 2.500,00.

Da riaccertare per intero.

ACCERTAMENTO 95/2012: ISPRA/ARTA - IMPLEMENTAZIONE DI UN
SISTEMA NAZIONALE DI MONITORAGGIO DI
RADIOATTIVITA' AMBIENTALE

La consistenza al 31/12/2012 è pari ad euro 6.500,00.

Da riaccertare per intero.

ACCERTAMENTO 124/2012: ENTRATE PER FATTURE EMESSE DAL
DISTRETTO DI L'AQUILA - MESE DI GENNAIO
2012

La consistenza al 31/12/2012 è pari ad euro 12.306,87.

Da riaccertare per intero.

ACCERTAMENTO 125/2012: ENTRATE PER FATTURE EMESSE DAL
DISTRETTO DI CHIETI - MESE DI GENNAIO
2012

La consistenza al 31/12/2012 è pari ad euro 5.936,24.

Da riaccertare per intero.

ACCERTAMENTO 126/2012: ENTRATE PER FATTURE EMESSE DAL
DISTRETTO DI PESCARA - MESE DI
GENNAIO 2012

La consistenza al 31/12/2012 è pari ad euro 7.744,72.

Da riaccertare per intero.

ACCERTAMENTO 127/2012: ENTRATE PER FATTURE EMESSE DAL
DISTRETTO DI TERAMO - MESE DI GENNAIO
2012

La consistenza al 31/12/2012 è pari ad euro 3.734,34.

Da riaccertare per intero.

ACCERTAMENTO 128/2012: ENTRATE PER FATTURE EMESSE DAL
DISTRETTO DI L'AQUILA - MESE DI
FEBBRAIO 2012

La consistenza al 31/12/2012 è pari ad euro 11.185,18.

Da riaccertare per intero.

ACCERTAMENTO 129/2012: ENTRATE PER FATTURE EMESSE DAL
DISTRETTO DI CHIETI - MESE DI FEBBRAIO
2012

La consistenza al 31/12/2012 è pari ad euro 5.532,16.

Da riaccertare per intero.

ACCERTAMENTO 130/2012: ENTRATE PER FATTURE EMESSE DAL
DISTRETTO DI PESCARA - MESE DI
FEBBRAIO 2012

La consistenza al 31/12/2012 è pari ad euro 21.512,20.

Da riaccertare per intero.

ACCERTAMENTO 131/2012: ENTRATE PER FATTURE EMESSE DAL
DISTRETTO DI TERAMO - MESE DI
FEBBRAIO 2012

La consistenza al 31/12/2012 è pari ad euro 3.829,36.

Da riaccertare per intero.

ACCERTAMENTO 132/2012: ENTRATE PER FATTURE EMESSE DAL
DISTRETTO DI L'AQUILA - MESE DI MARZO
2012

La consistenza al 31/12/2012 è pari ad euro 11.017,37.

Da riaccertare per intero.

ACCERTAMENTO 133/2012: ENTRATE PER FATTURE EMESSE DAL
DISTRETTO DI CHIETI - MESE DI MARZO
2012

La consistenza al 31/12/2012 è pari ad euro 2.126,12.

Da riaccertare per intero.

ACCERTAMENTO 134/2012: ENTRATE PER FATTURE EMESSE DAL
DISTRETTO DI PESCARA - MESE DI MARZO
2012

La consistenza al 31/12/2012 è pari ad euro 14.190,75.

Da riaccertare per intero.

ACCERTAMENTO 135/2012: ENTRATE PER FATTURE EMESSE DAL
DISTRETTO DI SAN SALVO - MESE DI
MARZO 2012

La consistenza al 31/12/2012 è pari ad euro 3.467,34.

Da riaccertare per intero.

ACCERTAMENTO 136/2012: ENTRATE PER FATTURE EMESSE DAL
DISTRETTO DI TERAMO - MESE DI MARZO
2012

La consistenza al 31/12/2012 è pari ad euro 5.360,26.

Da riaccertare per intero.

ACCERTAMENTO 138/2012: ENTRATE PER FATTURE EMESSE DAL
DISTRETTO DI L'AQUILA - MESE DI APRILE
2012

La consistenza al 31/12/2012 è pari ad euro 13.391,01.

Da riaccertare per intero.

ACCERTAMENTO 139/2012: ENTRATE PER FATTURE EMESSE DAL
DISTRETTO DI CHIETI - MESE DI APRILE
2012

La consistenza al 31/12/2012 è pari ad euro 11.732,59.

Da riaccertare per intero.

ACCERTAMENTO 140/2012: ENTRATE PER FATTURE EMESSE DAL
DISTRETTO DI PESCARA - MESE DI APRILE
2012

La consistenza al 31/12/2012 è pari ad euro 9.440,91.

Da riaccertare per intero.

ACCERTAMENTO 141/2012: ENTRATE PER FATTURE EMESSE DAL
DISTRETTO DI TERAMO - MESE DI APRILE
2012

La consistenza al 31/12/2012 è pari ad euro 3.095,01.

Da riaccertare per intero.

ACCERTAMENTO 142/2012: ENTRATE PER FATTURE EMESSE DAL
DISTRETTO DI L'AQUILA - MESE DI MAGGIO
2012

La consistenza al 31/12/2012 è pari ad euro 9.901,02.

Da riaccertare per intero.

ACCERTAMENTO 143/2012: ENTRATE PER FATTURE EMESSE DAL
DISTRETTO DI CHIETI - MESE DI MAGGIO
2012

La consistenza al 31/12/2012 è pari ad euro 4.342,10.

Da riaccertare per intero.

ACCERTAMENTO 144/2012: ENTRATE PER FATTURE EMESSE DAL
DISTRETTO DI PESCARA - MESE DI MAGGIO
2012

La consistenza al 31/12/2012 è pari ad euro 14.200,00.

Da riaccertare per intero.

ACCERTAMENTO 145/2012: ENTRATE PER FATTURE EMESSE DAL
DISTRETTO DI SAN SALVO - MESE DI
MAGGIO 2012

La consistenza al 31/12/2012 è pari ad euro 358,16.

Da riaccertare per intero.

ACCERTAMENTO 146/2012: ENTRATE PER FATTURE EMESSE DAL
DISTRETTO DI TERAMO - MESE DI MAGGIO
2012

La consistenza al 31/12/2012 è pari ad euro 4.270,16.

Da riaccertare per intero.

ACCERTAMENTO 164/2012: DISTRETTO DI L'AQUILA - FATTURE
EMESSE MESE DI GIUGNO 2012

La consistenza al 31/12/2012 è pari ad euro 5.105,12.

Da riaccertare per intero.

ACCERTAMENTO 165/2012: DISTRETTO DI CHIETI - FATTURE EMESSE
MESE DI GIUGNO 2012

La consistenza al 31/12/2012 è pari ad euro 5.114,28.

Da riaccertare per intero.

ACCERTAMENTO 166/2012: DISTRETTO DI PESCARA - FATTURE
EMESSE MESE DI GIUGNO 2012

La consistenza al 31/12/2012 è pari ad euro 10.237,59.

Da riaccertare per intero.

ACCERTAMENTO 167/2012: DISTRETTO DI TERAMO - FATTURE EMESSE
MESE DI GIUGNO 2012

La consistenza al 31/12/2012 è pari ad euro 2.524,17.

Da riaccertare per intero.

ACCERTAMENTO 168/2012: DISTRETTO DI L'AQUILA - FATTURE EMESSE
MESE DI LUGLIO 2012

La consistenza al 31/12/2012 è pari ad euro 4.904,76.

Da riaccertare per intero.

ACCERTAMENTO 169/2012: DISTRETTO DI CHIETI - FATTURE EMESSE
MESE DI LUGLIO 2012

La consistenza al 31/12/2012 è pari ad euro 4.013,96.

Da riaccertare per intero.

ACCERTAMENTO 170/2012: DISTRETTO DI PESCARA - FATTURE
EMESSE MESE DI LUGLIO 2012

La consistenza al 31/12/2012 è pari ad euro 8.272,23.

Da riaccertare per intero.

ACCERTAMENTO 171/2012: DISTRETTO DI TERAMO - FATTURE EMESSE
MESE DI LUGLIO 2012

La consistenza al 31/12/2012 è pari ad euro 856,14.

Da riaccertare per intero.

ACCERTAMENTO 172/2012: DISTRETTO DI SAN SALVO - FATTURE
EMESSE MESE DI LUGLIO 2012

La consistenza al 31/12/2012 è pari ad euro 179,08.

Da riaccertare per intero.

ACCERTAMENTO 254/2012: COMUNE DI PESCARA - SERVIZIO
GESIOTNE RETE DI MONITORAGGIO
QUALITA' ARIA NEL TERRITORIO DEL
COMUNE DI PESCARA

La consistenza al 31/12/2012 è pari ad euro 18.755,00.

Da riaccertare per intero.

ACCERTAMENTO 288/2012: FATTURE EMESSE DAL DISTRETTO DI
PESCARA - MESE DI AGOSTO 2012

La consistenza al 31/12/2012 è pari ad euro 6.830,83.

Da riaccertare per intero.

ACCERTAMENTO 289/2012: FATTURE EMESSE DAL DISTRETTO DI
TERAMO - MESE DI AGOSTO 2012 (MENO
NOTA DI CREDITO N. 1/TE DEL 06/09/2012
STORNO FT. 109/TE/2012)

La consistenza al 31/12/2012 è pari ad euro 4.917,28.

Da riaccertare per intero.

ACCERTAMENTO 290/2012: FATTURE EMESSE DAL DISTRETTO DI
L'AQUILA - MESE DI AGOSTO 2012

La consistenza al 31/12/2012 è pari ad euro 2.615,71.

Da riaccertare per intero.

ACCERTAMENTO 291/2012: FATTURE EMESSE DAL DISTRETTO DI
CHIETI- MESE DI AGOSTO 2012

La consistenza al 31/12/2012 è pari ad euro 389,62.

Da riaccertare per intero.

ACCERTAMENTO 292/2012: FATTURE EMESSE DAL DISTRETTO DI
PESCARA - MESE DI SETTEMBRE 2012

La consistenza al 31/12/2012 è pari ad euro 3.466,94.

Da riaccertare per intero.

ACCERTAMENTO 293/2012: FATTURE EMESSE DAL DISTRETTO DI
TERAMO - MESE DI SETTEMBRE 2012

La consistenza al 31/12/2012 è pari ad euro 1.348,68.

Da riaccertare per intero.

ACCERTAMENTO 294/2012: FATTURE EMESSE DAL DISTRETTO DI
L'AQUILA - MESE DI SETTEMBRE 2012

La consistenza al 31/12/2012 è pari ad euro 6.889,44.

Da riaccertare per intero.

ACCERTAMENTO 295/2012: FATTURE EMESSE DAL DISTRETTO DI
CHIETI - MESE DI SETTEMBRE 2012

La consistenza al 31/12/2012 è pari ad euro 10.353,92.

Da riaccertare per intero.

ACCERTAMENTO 296/2012: FATTURE EMESSE DAL DISTRETTO DI
PESCARA - MESE DI OTTOBRE 2012

La consistenza al 31/12/2012 è pari ad euro 4.097,67.

Da riaccertare per intero.

ACCERTAMENTO 297/2012: FATTURE EMESSE DAL DISTRETTO DI
TERAMO - MESE DI OTTOBRE 2012

La consistenza al 31/12/2012 è pari ad euro 3.157,24.

Da riaccertare per intero.

ACCERTAMENTO 298/2012: FATTURE EMESSE DAL DISTRETTO DI
L'AQUILA - MESE DI OTTOBRE 2012

La consistenza al 31/12/2012 è pari ad euro 1.616,07.

Da riaccertare per intero.

ACCERTAMENTO 299/2012: FATTURE EMESSE DAL DISTRETTO DI
CHIETI - MESE DI OTTOBRE 2012

La consistenza al 31/12/2012 è pari ad euro 6.208,75.

Da riaccertare per intero.

ACCERTAMENTO 300/2012: FATTURE EMESSE DAL DISTRETTO DI
PESCARA - MESE DI NOVEMBRE 2012

La consistenza al 31/12/2012 è pari ad euro 3.928,99.

Da riaccertare per intero.

ACCERTAMENTO 301/2012: FATTURE EMESSE DAL DISTRETTO DI
TERAMO - MESE DI NOVEMBRE 2012

La consistenza al 31/12/2012 è pari ad euro 2.428,29.

Da riaccertare per intero.

ACCERTAMENTO 302/2012: FATTURE EMESSE DAL DISTRETTO DI
L'AQUILA - MESE DI NOVEMBRE 2012

La consistenza al 31/12/2012 è pari ad euro 2.330,02.

Da riaccertare per intero.

ACCERTAMENTO 303/2012: FATTURE EMESSE DAL DISTRETTO DI
CHIETI - MESE DI NOVEMBRE 2012

La consistenza al 31/12/2012 è pari ad euro 2.250,38.

Da riaccertare per intero.

ACCERTAMENTO 304/2012: FATTURE EMESSE DAL DISTRETTO DI
PESCARA - MESE DI DICEMBRE 2012

La consistenza al 31/12/2012 è pari ad euro 2.134,35.

Da riaccertare per intero.

ACCERTAMENTO 305/2012: FATTURE EMESSE DAL DISTRETTO DI
TERAMO - MESE DI DICEMBRE 2012

La consistenza al 31/12/2012 è pari ad euro 601,84.

Da riaccertare per intero.

ACCERTAMENTO 306/2012:

FATTURE EMESSE DAL DISTRETTO DI
L'AQUILA - MESE DI DICEMBRE 2012

La consistenza al 31/12/2012 è pari ad euro 1.289,12.

Da riaccertare per intero.

ACCERTAMENTO 307/2012:

FATTURE EMESSE DAL DISTRETTO DI
CHIETI - MESE DI DICEMBRE 2012

La consistenza al 31/12/2012 è pari ad euro 2.790,04.

Da riaccertare per intero.

CAPITOLO 10 – ACCERTAMENTI ANNO 2012

Distretto	NR. FT	DATA	CLIENTE	Importo da riaccertare	Insussistenti/modestà entità	ACC. N.	ACC. ANNO
AQ	1	12/01/2012	FONDAZIONE ISTITUTO S. CATERINA	€ 402,64		124	2012
AQ	2	12/01/2012	ELCO SPA	€ 210,54		124	2012
AQ	3	12/01/2012	OTI SRL OFFICINE TERAPIE INNOVATIVE	€ 165,02		124	2012
AQ	4	12/01/2012	SCIPIONE MASSIMO	€ 165,02		124	2012
AQ	5	13/01/2012	RTLA ISTITUTI DI ISTRUZIONE	€ 1.125,30		124	2012
AQ	6	17/01/2012	CARLO BELLINA AGOSTINONE	€ 250,59		124	2012
AQ	7	17/01/2012	CARLO BELLINA AGOSTINONE	€ 445,56		124	2012
AQ	8	17/01/2012	CARLO BELLINA AGOSTINONE	€ 185,80		124	2012
AQ	9	17/01/2012	DOMPE' SPA	€ 165,02		124	2012
AQ	10	18/01/2012	VODAFONE OMNITEL	€ 970,04		124	2012
AQ	11	18/01/2012	H3G SPA	€ 968,00		124	2012
AQ	12	18/01/2012	ENEL DISTRIBUZIONE SPA	€ 330,04		124	2012
AQ	13	18/01/2012	TELECOM ITALIA SPA	€ 762,30		124	2012
AQ	14	18/01/2012	TELECOM ITALIA SPA	€ 762,30		124	2012
AQ	15	18/01/2012	TELECOM ITALIA SPA	€ 762,30		124	2012
AQ	16	18/01/2012	TELECOM ITALIA SPA	€ 762,30		124	2012
AQ	17	18/01/2012	TELECOM ITALIA SPA	€ 762,30		124	2012
AQ	18	18/01/2012	TELECOM ITALIA SPA	€ 762,30		124	2012
AQ	19	18/01/2012	TELECOM ITALIA SPA	€ 762,30		124	2012
AQ	20	18/01/2012	TELECOM ITALIA SPA	€ 762,30		124	2012
AQ	21	20/01/2012	ETERNIT FREE 5 SRL	€ 247,53		124	2012
AQ	22	20/01/2012	MAIA ENERGIA SRL	€ 247,53		124	2012
AQ	23	27/01/2012	SOAVE ENERGIA PROJET SRL	€ 330,04		124	2012
CH	1	02/01/2012	PASSIARELLO SILVANO	€ 127,66		125	2012
CH	2	02/01/2012	NICOLA CINQUINA SRL	€ 128,72		125	2012
CH	3	02/01/2012	CONSORZIO BONIFICA CENTRO	€ 585,93		125	2012
CH	4	02/01/2012	CON.I.V. SERVIZI ED ECOLOGIA SPA	€ 1.041,81		125	2012
CH	5	03/01/2012	CIMINI LAPPE SNC	€ 121,00		125	2012
CH	6	11/01/2012	CON.I.V. SERVIZI ED ECOLOGIA SPA	€ 1.041,81		125	2012
CH	7	17/01/2012	AERCOIB DI CECCO SRL	€ 273,46		125	2012
CH	8	17/01/2012	CON.I.V. SERVIZI ED ECOLOGIA SPA	€ 1.041,81		125	2012
CH	9	17/01/2012	CONSORZIO BONIFICA CENTRO	€ 585,93		125	2012
CH	10	19/01/2012	EUROCARDAN SPA	€ 273,46		125	2012
CH	11	19/01/2012	CONAD ADRIATICO SOC. COOP.	€ 128,72		125	2012
CH	12	26/01/2012	CONSORZIO BONIFICA	€ 585,93		125	2012

CENTRO							
PE	1	02/01/2012	INTERSUN SRL	€	82,51	126	2012
PE	2	02/01/2012	SAQUELLA 1856 SRL	€	251,14	126	2012
PE	3	03/01/2012	GREENLAB OMB2002	€	97,48	126	2012
PE	4	04/01/2012	LACI SRL	€	24,37	126	2012
PE	5	09/01/2012	COMUNE DI CASACANDITELLA	€	165,02	126	2012
PE	6	09/01/2012	ECO SERVIZI SRL	€	281,33	126	2012
PE	7	12/01/2012	UMT SERVICE SRL	€	84,70	126	2012
PE	8	12/01/2012	PALMARINI SILVESTRO	€	62,92	126	2012
PE	9	13/01/2012	DI SANTE ISIDORO	€	62,92	126	2012
PE	10	16/01/2012	PUPO PLAST di XHINDOL ALBERT	€	84,70	126	2012
PE	11	17/01/2012	LUDOBALOO SAS di CAVALLO BARBARA & C.	€	200,26	126	2012
PE	12	17/01/2012	VODAFONE OMNITEL	€	887,54	126	2012
PE	13	17/01/2012	VODAFONE OMNITEL	€	887,54	126	2012
PE	14	18/01/2012	LACI SRL	€	73,11	126	2012
PE	15	23/01/2012	H3G SPA	€	762,30	126	2012
PE	16	23/01/2012	DI ZIO ANTONIO & CAMILLO SNC	€	62,92	126	2012
PE	17	23/01/2012	MIAS ENERGIA SAS	€	165,04	126	2012
PE	18	24/01/2012	FOUR ENERGY SRL	€	340,74	126	2012
PE	19	24/01/2012	SITE SPA	€	887,54	126	2012
PE	20	26/01/2012	ACHILLE PASSERI & FIGLIO SRL	€	887,54	126	2012
PE	21	26/01/2012	GREENLAB OMB2002	€	73,11	126	2012
PE	22	27/01/2012	SAQUELLA 1856 SRL	€	215,26	126	2012
PE	24	30/01/2012	ANGELLOZZI TARTUFICOLTURA di ANGELLOZZI EMIDIO	€	1.041,81	126	2012
PE	25	31/01/2012	FALASCA CARMINE	€	62,92	126	2012
TE	1	05/01/2012	LAREG 2 SRL	€	242,00	127	2012
TE	2	11/01/2012	LABORATORIO ASTRA STUDIO CHIMICO ASSOCIATO	€	6,68	127	2012
TE	3	12/01/2012	WWF TERAMO	€	6,29	127	2012
TE	4	13/01/2012	AUTOCARROZZERIA ANTOCCIA MARINO	€	186,34	127	2012
TE	5	13/01/2012	CARROZZIERI PIERO	€	8,32	127	2012
TE	6	16/01/2012	PIER LUIGI DE IULIO	€	0,97	127	2012
TE	7	16/01/2012	F.D.P. LEGNO sas di DI PASQUALE OTTAVIO & C.	€	116,16	127	2012
TE	8	18/01/2012	STAR SOLAR SRL	€	165,02	127	2012
TE	9	19/01/2012	A. MENOZZI & R. DE ROSA SAS	€	186,34	127	2012
TE	10	20/01/2012	CORDIVARI SRL	€	186,34	127	2012
TE	11	24/01/2012	CAPPA SRL UNIPERSONALE	€	273,46	127	2012
TE	12	24/01/2012	AVERY DENNISON RIS ITALIA SRL	€	179,08	127	2012
TE	13	24/01/2012	VODAFONE OMNITEL	€	200,26	127	2012
TE	14	24/01/2012	H3G SPA	€	200,26	127	2012
TE	15	25/01/2012	LABORATORIO ASTRA STUDIO CHIMICO ASSOCIATO	€	357,22	127	2012

TE	16	25/01/2012	GAMA SPA	€ 750,71		127	2012
TE	17	26/01/2012	METALLURGICA ABRUZZESE SPA	€ 668,89		127	2012
AQ	24	09/02/2012	TELECOM ITALIA SPA	€ 762,30		128	2012
AQ	25	09/02/2012	TELECOM ITALIA SPA	€ 762,30		128	2012
AQ	26	09/02/2012	VODAFONE OMNITEL	€ 970,04		128	2012
AQ	27	09/02/2012	VODAFONE OMNITEL	€ 970,04		128	2012
AQ	28	09/02/2012	VODAFONE OMNITEL	€ 762,30		128	2012
AQ	29	09/02/2012	H3G SPA	€ 968,00		128	2012
AQ	30	09/02/2012	SITE SPA	€ 970,04		128	2012
AQ	31	09/02/2012	ENEL DISTRIBUZIONE SPA	€ 412,55		128	2012
AQ	32	09/02/2012	H3G SPA	€ 207,74		128	2012
AQ	33	13/02/2012	ACHILLE PASSERI & FIGLIO SRL	€ 762,30		128	2012
AQ	34	21/02/2012	H3G SPA	€ 968,00		128	2012
AQ	35	22/02/2012	H3G SPA	€ 484,00		128	2012
AQ	36	22/02/2012	VODAFONE OMNITEL	€ 484,00		128	2012
AQ	37	22/02/2012	TELECOM ITALIA SPA	€ 484,00		128	2012
AQ	38	24/02/2012	VODAFONE OMNITEL	€ 970,04		128	2012
AQ	39	24/02/2012	CENTRO FRUTTA AQUILANO SAS	€ 247,53		128	2012
CH	13	08/02/2012	RIMA SRL	€ 123,77		129	2012
CH	14	08/02/2012	CONSORZIO BONIFICA CENTRO	€ 585,93		129	2012
CH	15	08/02/2012	CON.I.V. SERVIZI ED ECOLOGIA SPA	€ 1.041,81		129	2012
CH	16	16/02/2012	ACA AZIENDA COMPRESORIALE ACQUEDOTTISTICA SPA	€ 1.145,25		129	2012
CH	17	16/02/2012	S.A.S.I. SPA SOCIETA' ABRUZZESE per il SERVIZIO IDRICO INTEGRATO	€ 1.145,25		129	2012
CH	18	29/02/2012	CONSORZIO PER LO SVILUPPO INDUSTRIALE DEL SANGRO ENTE PUBBLICO ECONOMICO	€ 585,07		129	2012
CH	19	29/02/2012	BUONEFRA SRL	€ 273,46		129	2012
CH	20	29/02/2012	A.M.A. CARDAN SRL	€ 147,62		129	2012
CH	21	29/02/2012	SCUTTI SRL	€ 484,00		129	2012
PE	26	01/02/2012	ENEL GREEN POWER SPA	€ 165,04		130	2012
PE	27	01/02/2012	ENEL GREEN POWER SPA	€ 165,04		130	2012
PE	28	01/02/2012	ENEL GREEN POWER SPA	€ 165,04		130	2012
PE	29	01/02/2012	TOTALERG SPA	€ 238,60		130	2012
PE	30	02/02/2012	ENJOY di CALDARELLI MAURO & C. snc	€ 62,92		130	2012
PE	31	06/02/2012	MIANI GIUDITTA	€ 62,92		130	2012
PE	32	06/02/2012	SUAP COMUNE DI CEPAGATTI	€ 238,60		130	2012
PE	33	07/02/2012	SOLARE 1 SRL	€ 199,65		130	2012
PE	34	08/02/2012	VADINI IOLANDA	€ 62,92		130	2012

PE	35	08/02/2012	BERARDOCCO SERGIO	€	62,92		130	2012
PE	36	15/02/2012	BAKER HUGHES SRL	€	175,68		130	2012
PE	37	15/02/2012	PECA PALMERINO	€	62,92		130	2012
PE	38	15/02/2012	DI ZIO SILVANO	€	62,92		130	2012
PE	39	16/02/2012	VODAFONE OMNITEL	€	968,00		130	2012
PE	40	17/02/2012	ENEL DISTRIBUZIONE SPA	€	165,04		130	2012
PE	41	17/02/2012	TELECOM ITALIA SPA	€	513,04		130	2012
PE	42	17/02/2012	TELECOM ITALIA SPA	€	513,04		130	2012
PE	43	20/02/2012	ANGELLINI GIUSEPPE	€	13,26		130	2012
PE	44	20/02/2012	D'INTINO ANTONIO	€	14,37		130	2012
PE	45	21/02/2012	COMUNE DI PESCARA	€	16.389,53		130	2012
PE	46	22/02/2012	LACI SRL	€	97,48		130	2012
PE	47	24/02/2012	MARRONE ANTONELLA	€	62,92		130	2012
PE	48	24/02/2012	FIGLIORE SRL	€	200,26		130	2012
PE	49	24/02/2012	LINK SRL	€	200,26		130	2012
PE	50	28/02/2012	SPAZIO GESTIONI SRL	€	300,91		130	2012
PE	51	28/02/2012	SE.GI SERVICE SRL	€	201,30		130	2012
PE	52	28/02/2012	ACA AZIENDA COMPRESORIALE ACQUEDOTTISTICA SPA	€	62,92		130	2012
PE	53	29/02/2012	LAFARGE GESSI SPA	€	84,70		130	2012
TE	18	02/02/2012	AZIENDA AGRICOLA SAVINI BERNARDO	€	54,37		131	2012
TE	19	02/02/2012	LOGIPAT SRL	€	200,26		131	2012
TE	20	08/02/2012	NICOLETA PREDI	€	242,00		131	2012
TE	21	09/02/2012	ALFAGOMMA INDUSTRIAL SPA	€	1.563,32		131	2012
TE	22	16/02/2012	CELLI SRL	€	179,08		131	2012
TE	23	17/02/2012	TELECOM ITALIA SPA	€	200,26		131	2012
TE	24	17/02/2012	TELECOM ITALIA SPA	€	200,26		131	2012
TE	25	17/02/2012	TELECOM ITALIA SPA	€	200,26		131	2012
TE	26	20/02/2012	URANIA INERTI	€	116,16		131	2012
TE	27	24/02/2012	COLLITEX SRL	€	273,46		131	2012
TE	28	24/02/2012	LABORATORIO ASTRA STUDIO CHIMICO ASSOCIATO	€	408,25		131	2012
TE	29	28/02/2012	L'ALTRA CARNE SPA	€	191,68		131	2012
AQ	40	13/03/2012	ACHILLE PASSERI & FIGLIO SRL	€	762,30		132	2012
AQ	41	13/03/2012	SITE SPA	€	970,04		132	2012
AQ	42	13/03/2012	SITE SPA	€	970,04		132	2012
AQ	43	13/03/2012	RTL 102.5 HIT RADIO SRL	€	762,30		132	2012
AQ	44	15/03/2012	SOAVE ENERGIA PROJET SRL	€	353,17		132	2012
AQ	45	16/03/2012	IMPIANTI EENRIA TRADING SRL	€	330,04		132	2012
AQ	46	16/03/2012	RINERGY SRL	€	330,04		132	2012
AQ	47	20/03/2012	NUOVA I.P.A. SRL	€	176,59		132	2012
AQ	48	20/03/2012	MACROMECC SNC di SCIPIONI SABATINO E PIERO	€	176,59		132	2012
AQ	49	20/03/2012	AUTOCARROZZERIA CIAFRO PAOLO SAS	€	176,59		132	2012
AQ	50	20/03/2012	ELCO SPA	€	176,59		132	2012

AQ	51	20/03/2012	SOFFARREDO SRL	€	176,59		132	2012
AQ	52	20/03/2012	VIBAC SPA	€	176,59		132	2012
AQ	53	20/03/2012	THALES ALENIA SPACE ITALIA SPA	€	176,59		132	2012
AQ	55	20/03/2012	CORTI SIMONETTA	€	252,47		132	2012
AQ	56	20/03/2012	JUPITER SRL	€	252,47		132	2012
AQ	57	20/03/2012	ALBERGO DEL LAGO SRL	€	125,60		132	2012
AQ	58	21/03/2012	SITE SPA	€	970,04		132	2012
AQ	59	23/03/2012	VODAFONE OMNITEL	€	484,00		132	2012
AQ	60	23/03/2012	WIND TELECOMUNICAZIONI SPA	€	484,00		132	2012
AQ	61	27/03/2012	INVER L'AQUILA SRL	€	176,59		132	2012
AQ	62	27/03/2012	CENTROGAS SRL	€	176,59		132	2012
AQ	63	27/03/2012	SITE SPA	€	970,04		132	2012
AQ	64	27/03/2012	SITE SPA	€	970,04		132	2012
AQ	65	27/03/2012	ETERNIT FREE 5 SRL	€	264,88		132	2012
AQ	66	29/03/2012	CO.GE.A. SRL	€	176,59		132	2012
CH	22	12/03/2012	TROIANO STEFANO SRL	€	128,72		133	2012
CH	23	13/03/2012	TRADING K48 S.T.L.	€	127,66		133	2012
CH	24	30/03/2012	POLIGRAFICA MANCINI SRL	€	121,00		133	2012
CH	25	30/03/2012	CAR POINT SNC	€	121,00		133	2012
CH	26	30/03/2012	CON.I.V. SERVIZI ED ECOLOGIA SPA	€	1.041,81		133	2012
CH	27	30/03/2012	CONSORZIO BONIFICA CENTRO	€	585,93		133	2012
PE	54	02/03/2012	LACI SRL	€	97,48		134	2012
PE	55	06/03/2012	CECCOMANCINI ANSELMA	€	215,59		134	2012
PE	56	06/03/2012	CECCOMANCINI ANSELMA	€	862,34		134	2012
PE	57	06/03/2012	CECCOMANCINI ANSELMA	€	359,31		134	2012
PE	58	08/03/2012	SITE SPA	€	887,54		134	2012
PE	59	08/03/2012	ACHILLE PASSERI & FIGLIO SRL	€	887,54		134	2012
PE	60	08/03/2012	LINKEM SPA	€	1.539,12		134	2012
PE	61	08/03/2012	CORVARA TERRA ANTICA SRL	€	62,92		134	2012
PE	62	09/03/2012	CANDELORO ANTONIO	€	62,92		134	2012
PE	63	09/03/2012	SITE SPA	€	887,54		134	2012
PE	64	09/03/2012	SITE SPA	€	887,54		134	2012
PE	65	09/03/2012	VODAFONE OMNITEL	€	968,00		134	2012
PE	66	14/03/2012	MONTENERODOMO ENERGY SRL	€	200,26		134	2012
PE	67	15/03/2012	TELECOM ITALIA SPA	€	968,00		134	2012
PE	68	15/03/2012	WIENCHE TOBIAS c/o LUCILLA CURATO	€	62,92		134	2012
PE	69	15/03/2012	MERLA VITALONE AURELIO	€	62,92		134	2012
PE	70	16/03/2012	ACHILLE PASSERI & FIGLIO SRL	€	887,54		134	2012
PE	71	16/03/2012	ACHILLE PASSERI & FIGLIO SRL	€	887,54		134	2012
PE	72	16/03/2012	COMUNE DI	€	176,61		134	2012

			CASTIGLIONE A CASAURIA					
PE	73	20/03/2012	GREENLAB GROUP	€	238,85		134	2012
PE	74	20/03/2012	LACI SRL	€	73,11		134	2012
PE	75	26/03/2012	GREENLAB GROUP	€	460,65		134	2012
PE	76	26/03/2012	AZIENDA AGRITURISTICA LA GINESTRA	€	62,92		134	2012
PE	77	26/03/2012	DI VINCENZO DINO & C. SPA	€	62,92		134	2012
PE	78	27/03/2012	FONTECAL SPA	€	62,92		134	2012
PE	79	27/03/2012	DAYCO EUROPE SRL	€	62,92		134	2012
PE	80	27/03/2012	COMUNE DI CASTIGLIONE A CASAURIA	€	125,24		134	2012
PE	81	27/03/2012	LINKEM SPA	€	762,30		134	2012
PE	82	27/03/2012	SOCIETA' AGRICOLA MARRAMIERO SAS	€	62,92		134	2012
PE	83	27/03/2012	DI FRANCESCO GIORGIO	€	62,92		134	2012
PE	84	27/03/2012	F.LLI BUCCELLA SAS	€	62,92		134	2012
PE	85	28/03/2012	COMPAGNIA ITALIANA RIMORCHI SRL	€	62,92		134	2012
PE	86	28/03/2012	FALASCA CARMINE	€	62,92		134	2012
PE	87	28/03/2012	TELECOM ITALIA SPA	€	200,26		134	2012
PE	88	28/03/2012	TELECOM ITALIA SPA	€	200,26		134	2012
PE	89	28/03/2012	TELECOM ITALIA SPA	€	200,26		134	2012
PE	90	28/03/2012	TELECOM ITALIA SPA	€	200,26		134	2012
PE	91	28/03/2012	DI REMIGIO ANTONIETTA	€	199,65		134	2012
SS	1	28/03/2012	S.C. SRL	€	340,70		135	2012
SS	4	28/03/2012	DENSO MANUFACTURING ITALIA SPA	€	2.821,72		135	2012
SS	5	28/03/2012	THOR SUD SPA	€	304,92		135	2012
TE	30	06/03/2012	D'AURIA PRINTING SPA	€	576,26		136	2012
TE	31	06/03/2012	POLICOLOR.NET SRL	€	199,38		136	2012
TE	32	07/03/2012	ACHILLE PASSERI & FIGLIO SRL	€	200,26		136	2012
TE	33	07/03/2012	ACHILLE PASSERI & FIGLIO SRL	€	200,26		136	2012
TE	34	12/03/2012	R.EN.I.T SRL	€	165,02		136	2012
TE	35	12/03/2012	FREE ENERGY SRL	€	165,02		136	2012
TE	36	14/03/2012	BLU SRL	€	62,92		136	2012
TE	37	15/03/2012	VODAFONE OMNITEL	€	325,49		136	2012
TE	38	15/03/2012	VODAFONE OMNITEL	€	200,26		136	2012
TE	39	15/03/2012	VODAFONE OMNITEL	€	325,49		136	2012
TE	40	15/03/2012	VODAFONE OMNITEL	€	200,26		136	2012
TE	41	15/03/2012	WAY ENERGY SRL	€	165,02		136	2012
TE	42	15/03/2012	RWE SRL	€	165,02		136	2012
TE	43	15/03/2012	OSELLA TESSILE SPA	€	165,02		136	2012
TE	44	15/03/2012	TELECOM ITALIA SPA	€	200,26		136	2012
TE	45	21/03/2012	EUROCARBO SPA	€	1.185,80		136	2012
TE	46	27/03/2012	GC TE INVESTIGAZIONI di CAREDDU GIANFRANCO	€	361,55		136	2012
TE	47	28/03/2012	FUTUR ENERGY SAS	€	176,59		136	2012

			(PIROZZI FRANCO)				
TE	48	28/03/2012	ELETTROMECCANICA ADRIATICA SPA	€	121,00		136 2012
TE	49	28/03/2012	ARAN WORLD SRL	€	199,38		136 2012
AQ	67	05/04/2012	SITE SPA	€	975,83		138 2012
AQ	68	05/04/2012	SITE SPA	€	975,83		138 2012
AQ	69	10/04/2012	AUTORIPARAZIONI MARZIALE & C. SNC	€	176,59		138 2012
AQ	70	10/04/2012	PICCHIONE IVO AUTOCARROZZERIA	€	176,59		138 2012
AQ	71	10/04/2012	CONDOMINIO LA COLLINETTA	€	252,47		138 2012
AQ	72	10/04/2012	METRO' FITNESS STATION ASS. SPORTIVA DILETT.	€	252,47		138 2012
AQ	73	10/04/2012	DE CESARE MARIA CARMELA	€	252,47		138 2012
AQ	74	11/04/2012	SOAVE ENERGIA PROJET SRL	€	353,17		138 2012
AQ	75	11/04/2012	SOAVE ENERGIA PROJET SRL	€	353,17		138 2012
AQ	76	11/04/2012	SOAVE ENERGIA PROJET SRL	€	353,17		138 2012
AQ	77	12/04/2012	SITE SPA	€	970,04		138 2012
AQ	78	12/04/2012	SITE SPA	€	970,04		138 2012
AQ	79	12/04/2012	SITE SPA	€	970,04		138 2012
AQ	80	20/04/2012	ACHILLE PASSERI & FIGLIO SRL	€	762,30		138 2012
AQ	81	23/04/2012	COVALPA SOC. COOP. AGR.	€	252,47		138 2012
AQ	82	23/04/2012	SOFIDA SRL	€	125,24		138 2012
AQ	83	24/04/2012	CONSORZIO PER LO SVILUPPO INDUSTRIALE DI AVEZZANO	€	1.421,04		138 2012
AQ	84	24/04/2012	F.LLI TOTANI SNC	€	264,88		138 2012
AQ	85	24/04/2012	WIND TELECOMUNICAZIONI SPA	€	762,30		138 2012
AQ	86	24/04/2012	TELECOM ITALIA SPA	€	762,30		138 2012
AQ	87	24/04/2012	TELECOM ITALIA SPA	€	484,00		138 2012
AQ	88	24/04/2012	TELECOM ITALIA SPA	€	762,30		138 2012
AQ	89	24/04/2012	TELECOM ITALIA SPA	€	762,30		138 2012
CH	28	10/04/2012	DI BIASE NICOLA	€	128,72		139 2012
CH	29	16/04/2012	S.A.S.I. SPA SOCIETA' ABRUZZESE per il SERVIZIO IDRICO INTEGRATO	€	2.588,84		139 2012
CH	30	16/04/2012	S.A.S.I. SPA SOCIETA' ABRUZZESE per il SERVIZIO IDRICO INTEGRATO	€	2.853,33		139 2012
CH	31	16/04/2012	S.A.S.I. SPA SOCIETA' ABRUZZESE per il SERVIZIO IDRICO INTEGRATO	€	1.338,56		139 2012
CH	32	17/04/2012	AUTOCAR PEPE SRL	€	121,00		139 2012
CH	33	17/04/2012	CON.I.V. SERVIZI ED ECOLOGIA SPA	€	1.041,81		139 2012
CH	34	17/04/2012	CONSORZIO BONIFICA	€	585,93		139 2012

CENTRO							
CH	35	17/04/2012	S.A.S.I. SPA SOCIETA' ABRUZZESE per il SERVIZIO IDRICO INTEGRATO	€	377,14	139	2012
CH	36	17/04/2012	A.C.A. SPA AZIENDA COMPENSORIALE ACQUEDOTTISTICA	€	1.278,79	139	2012
CH	37	18/04/2012	SEALING PORTE SRL	€	123,77	139	2012
CH	38	18/04/2012	TRAFILERIE MERIDIONALI SRL	€	484,00	139	2012
CH	39	18/04/2012	GIANSANTE AUTO SRL	€	179,08	139	2012
CH	40	18/04/2012	TARABORELLI VINCENZO & TOMMASO SNC	€	210,54	139	2012
CH	41	26/04/2012	COLORIFICIO ABRUZZESE SRL	€	84,70	139	2012
CH	42	26/04/2012	ISRINGHAUSEN SPA	€	336,38	139	2012
PE	92	02/04/2012	SAMA SRL	€	84,70	140	2012
PE	93	03/04/2012	TELECOM ITALIA SPA	€	200,26	140	2012
PE	94	04/04/2012	E.I.S. ENERGHEIA ITALIA SVILUPPO SPA	€	176,61	140	2012
PE	95	04/04/2012	E.I.S. ENERGHEIA ITALIA SVILUPPO SPA	€	176,61	140	2012
PE	96	04/04/2012	MATTEUCCI NICOLA	€	200,26	140	2012
PE	97	05/04/2012	ENEL DISTRIBUZIONE SPA	€	200,26	140	2012
PE	98	11/04/2012	LACI SRL	€	73,11	140	2012
PE	99	11/04/2012	VODAFONE OMNITEL	€	200,26	140	2012
PE	100	11/04/2012	H3G SPA	€	638,28	140	2012
PE	101	12/04/2012	PIERDOMENICO MANUELA	€	62,92	140	2012
PE	102	12/04/2012	ENEL DISTRIBUZIONE SPA	€	176,61	140	2012
PE	103	12/04/2012	SITE SPA	€	762,30	140	2012
PE	104	13/04/2012	SOCIONOVI DANIEL	€	204,91	140	2012
PE	105	13/04/2012	SITE SPA	€	887,54	140	2012
PE	106	13/04/2012	F.LLI DI NINO SNC	€	200,26	140	2012
PE	107	13/04/2012	TELECOM ITALIA SPA	€	200,26	140	2012
PE	108	13/04/2012	TELECOM ITALIA SPA	€	200,26	140	2012
PE	109	13/04/2012	TELECOM ITALIA SPA	€	200,26	140	2012
PE	110	13/04/2012	TELECOM ITALIA SPA	€	762,30	140	2012
PE	111	16/04/2012	H3G SPA	€	887,54	140	2012
PE	112	16/04/2012	COMUNE DI GUILMI	€	176,61	140	2012
PE	113	16/04/2012	COMUNE DI GUILMI	€	176,61	140	2012
PE	114	16/04/2012	COMUNE DI GUILMI	€	176,61	140	2012
PE	115	16/04/2012	COMUNE DI GUILMI	€	176,61	140	2012
PE	116	16/04/2012	SOC. AGR. GIARDINO S.S. di GIULIO FABRIZIO E LA GATTA FRANCESCA	€	200,26	140	2012
PE	117	16/04/2012	SITE SPA	€	887,54	140	2012
PE	118	17/04/2012	ENEL DISTRIBUZIONE SPA	€	200,26	140	2012
PE	119	18/04/2012	SAQUELLA 1856 SRL	€	287,01	140	2012
PE	120	18/04/2012	LACI SRL	€	48,74	140	2012
PE	121	19/04/2012	TELECOM ITALIA SPA	€	200,26	140	2012
PE	122	19/04/2012	TELECOM ITALIA SPA	€	200,26	140	2012

PE	123	24/04/2012	NERONE VITAGLIANA	€	14,37		140	2012
PE	124	27/04/2012	FRIGOSOLARE ALANNO SRL	€	200,26		140	2012
TE	50	05/04/2012	BELLISARIO ADALGISA	€	31,87		141	2012
TE	51	05/04/2012	CO.STRA.M. SRL	€	62,92		141	2012
TE	52	10/04/2012	TELECOM ITALIA SPA	€	200,26		141	2012
TE	53	10/04/2012	TELECOM ITALIA SPA	€	200,26		141	2012
TE	54	10/04/2012	GREEN ALTERNATIVE SRL	€	176,59		141	2012
TE	55	10/04/2012	VODAFONE OMNITEL	€	200,26		141	2012
TE	56	10/04/2012	H3G SPA	€	325,49		141	2012
TE	57	12/04/2012	SOCIETA' AGRICOLA NRG BIO 1 SRL	€	176,59		141	2012
TE	58	12/04/2012	VODAFONE OMNITEL	€	200,26		141	2012
TE	59	12/04/2012	TELECOM ITALIA SPA	€	200,26		141	2012
TE	60	12/04/2012	LABORATORIO ASTRA STUDIO CHIMICO ASSOCIATO	€	357,23		141	2012
TE	61	12/04/2012	SOCIETA' ITALIANA IDROCARBURI SPA	€	147,62		141	2012
TE	62	12/04/2012	PURICELLI SRL	€	462,22		141	2012
TE	63	16/04/2012	STAMPITALIA SRL	€	176,59		141	2012
TE	64	16/04/2012	SOLOSOLE 1 SRL	€	176,59		141	2012
AQ	90	03/05/2012	SOAVE ENERGIA PROJET SRL	€	353,17		142	2012
AQ	91	03/05/2012	SOAVE ENERGIA PROJET SRL	€	353,17		142	2012
AQ	92	03/05/2012	SOAVE ENERGIA PROJET SRL	€	353,17		142	2012
AQ	93	03/05/2012	SOAVE ENERGIA PROJET SRL	€	441,47		142	2012
AQ	94	03/05/2012	RANALLETTA SRL	€	353,17		142	2012
AQ	95	03/05/2012	CAMPANIA F.V. SRL	€	441,47		142	2012
AQ	96	11/05/2012	VODAFONE OMNITEL	€	484,00		142	2012
AQ	97	11/05/2012	SOAVE ENERGIA PROJET SRL	€	353,17		142	2012
AQ	98	11/05/2012	ACHILLE PASSERI & FIGLIO SRL	€	762,30		142	2012
AQ	99	11/05/2012	VODAFONE OMNITEL	€	762,30		142	2012
AQ	100	11/05/2012	VODAFONE OMNITEL	€	762,30		142	2012
AQ	101	11/05/2012	EURONIC SRL	€	176,59		142	2012
AQ	102	11/05/2012	DOMPE' SPA	€	367,84		142	2012
AQ	103	11/05/2012	SELEX GALILEO	€	147,62		142	2012
AQ	104	11/05/2012	THALES ALENIA SPACE ITALIA SPA	€	619,52		142	2012
AQ	105	11/05/2012	TELECOM ITALIA SPA	€	762,30		142	2012
AQ	106	11/05/2012	TELECOM ITALIA SPA	€	762,30		142	2012
AQ	107	11/05/2012	VODAFONE OMNITEL	€	762,30		142	2012
AQ	108	11/05/2012	ENEL DISTRIBUZIONE SPA	€	353,17		142	2012
AQ	109	05/06/2012	VODAFONE OMNITEL	€	762,30		142	2012
AQ	N.C. 1	05/06/2012	VODAFONE OMNITEL	-€	762,30		142	2012
AQ	110	24/05/2012	SITE SPA	€	975,83		142	2012
AQ	N.C. 2	05/06/2012	SITE SPA	-€	975,83		142	2012
AQ	111	24/05/2012	EDILCOLOR SRL	€	353,17		142	2012
AQ	112	24/05/2012	TECNO GENERAL SRL	€	537,85		142	2012

AQ	N.C. 3	05/06/2012	TECNO GENERAL SRL	-€	537,85		142	2012
AQ	113	24/05/2012	AUTOCARROZZERIA SANTAVICCA E DE SIMONE SNC	€	176,59		142	2012
CH	43	04/05/2012	MOLINO E PASTIFICIO DE CECCO SPA	€	1.915,66		143	2012
CH	44	07/05/2012	TORTELLA SPA	€	84,70		143	2012
CH	45	07/05/2012	VALDISANGRO VERNICIATURE	€	84,70		143	2012
CH	46	09/05/2012	SICABETON SPA	€	147,62		143	2012
CH	47	09/05/2012	FONDAZIONE ISTITUTO S. CATERINA	€	105,42		143	2012
CH	48	09/05/2012	IRENE'S GELATI SNC	€	128,72		143	2012
CH	49	10/05/2012	SA.I.L. RLS	€	247,54		143	2012
CH	50	10/05/2012	CON.I.V. SERVIZI ED ECOLOGIA SPA	€	1.041,81		143	2012
CH	51	10/05/2012	CONSORZIO BONIFICA CENTRO	€	585,93		143	2012
PE	125	02/05/2012	VODAFONE OMNITEL	€	968,00		144	2012
PE	126	02/05/2012	VODAFONE OMNITEL	€	887,54		144	2012
PE	127	02/05/2012	VODAFONE OMNITEL	€	887,54		144	2012
PE	128	02/05/2012	VODAFONE OMNITEL	€	887,54		144	2012
PE	129	07/05/2012	SOMEA SPA	€	200,26		144	2012
PE	130	07/05/2012	TAVOLETTI MARIA	€	62,92		144	2012
PE	131	07/05/2012	MIANI GIUDITTA	€	62,92		144	2012
PE	132	07/05/2012	COSTRUZIONI CAPANNONI IND.LI SRL	€	62,92		144	2012
PE	133	07/05/2012	ACA AZIENDA COMPRESORIALE ACQUEDOTTISTICA SPA	€	62,92		144	2012
PE	134	08/05/2012	H3G SPA	€	887,54		144	2012
PE	135	08/05/2012	LACI SRL	€	48,74		144	2012
PE	136	09/05/2012	LACI SRL	€	218,72		144	2012
PE	137	09/05/2012	ENEL DISTRIBUZIONE SPA	€	200,26		144	2012
PE	138	09/05/2012	LINKEM SPA	€	250,47		144	2012
PE	139	10/05/2012	MARINI PAOLA	€	92,83		144	2012
PE	140	10/05/2012	S.C.A.L. SOC.COOP.P.A.	€	200,26		144	2012
PE	141	11/05/2012	ENEL DISTRIBUZIONE SPA	€	200,26		144	2012
PE	142	11/05/2012	ENEL DISTRIBUZIONE SPA	€	200,26		144	2012
PE	143	11/05/2012	TELECOM ITALIA SPA	€	200,26		144	2012
PE	144	11/05/2012	ANEMO INTERNATIONAL ITALY ONE SRL	€	400,51		144	2012
PE	145	15/05/2012	ANGELLOZZI TARTUFICOLTURA di ANGELLOZZI EMIDIO	€	1.041,81		144	2012
PE	146	15/05/2012	LINKEM SPA	€	200,26		144	2012
PE	147	16/05/2012	SIX ENERGY SRL	€	200,26		144	2012
PE	148	16/05/2012	BRANDIMARTE GROUP SNC	€	264,92		144	2012
PE	149	21/05/2012	SIX ENERGY SRL	€	200,26		144	2012
PE	150	21/05/2012	SIX ENERGY SRL	€	200,26		144	2012
PE	151	21/05/2012	DI ZIO SILVANO	€	62,92		144	2012

PE	152	22/05/2012	PIERFELICE NICOLA	€ 62,92		144	2012
PE	153	22/05/2012	DI GIULIO PIERPAOLO	€ 62,92		144	2012
PE	154	22/05/2012	PALMARINI SILVESTRO	€ 62,92		144	2012
PE	155	22/05/2012	LINKEM SPA	€ 887,54		144	2012
PE	156	22/05/2012	VODAFONE OMNITEL	€ 200,26		144	2012
PE	157	22/05/2012	S.U.A.P. ASSOCIAZIONE DEI COMUNI PATTO TERRITORIALE SANGRO AVENTINO	€ 198,69		144	2012
PE	158	24/05/2012	LA VALLE DEI RE SRL	€ 200,26		144	2012
PE	159	28/05/2012	VODAFONE OMNITEL	€ 887,54		144	2012
PE	160	28/05/2012	H3G SPA	€ 887,54		144	2012
PE	161	28/05/2012	RAINALDI NICOLA	€ 62,92		144	2012
PE	162	29/05/2012	SIREX SRL	€ 187,99		144	2012
PE	163	29/05/2012	LACI SRL	€ 377,52		144	2012
PE	164	30/05/2012	MARINI PAOLA	€ 139,25		144	2012
PE	165	30/05/2012	DI MICHELE ANTONIO	€ 62,92		144	2012
PE	166	31/05/2012	H3G SPA	€ 762,30		144	2012
PE	167	31/05/2012	EDILCASA SRL	€ 3,15		144	2012
SS	6	09/05/2012	S.I.M. SOCIETA' ITALIANA MESCOLE SRL	€ 242,00		145	2012
SS	7	09/05/2012	ORALNDI IMPIANTI SPA	€ 116,16		145	2012
TE	65	02/05/2012	ADRIAOLI SRL	€ 484,00		146	2012
TE	66	02/05/2012	SITE SPA	€ 325,49		146	2012
TE	67	02/05/2012	SITE SPA	€ 325,49		146	2012
TE	68	02/05/2012	SIX ENERGY SRL	€ 176,59		146	2012
TE	69	03/05/2012	LABORATORIO ASTRA STUDIO CHIMICO ASSOCIATO	€ 408,25		146	2012
TE	70	04/05/2012	MARTINFRIGOR SRL	€ 242,71		146	2012
TE	71	08/05/2012	ROCCHINI CLAUDIO	€ 14,37		146	2012
TE	72	08/05/2012	AGATECH SPA	€ 179,08		146	2012
TE	73	14/05/2012	SIMPLAST SRL	€ 765,00		146	2012
TE	74	16/05/2012	INFN - ISTITUTO NAZIONALE DI FISICA NUCLEARE LABORATORIO NAZIONALE DEL GRAN SASSO	€ 272,02		146	2012
TE	75	25/05/2012	ACA AZIENDA COMPRESORIALE ACQUEDOTTISTICA SPA	€ 62,92		146	2012
TE	76	25/05/2012	SOCABI SRL	€ 62,92		146	2012
TE	77	25/05/2012	R.EN.I.T SRL	€ 176,59		146	2012
TE	78	29/05/2012	R.EN.I.T SRL	€ 176,59		146	2012
TE	79	29/05/2012	TORREFAZIONE ADRIATICA SPA	€ 199,38		146	2012
TE	80	29/05/2012	SELTA SPA	€ 199,38		146	2012
TE	81	29/05/2012	MTA SERVICE SRL	€ 199,38		146	2012
AQ	114	07/06/2012	A. MENARINI MANUFACTURING LOGISTIC AND SERVICES SRL	€ 176,59		164	2012
AQ	115	07/06/2012	SARRA MARMI ERESI DOMENICANTONIO	€ 176,59		164	2012

SARRA							
AQ	116	07/06/2012	AUTOCARROZZERIA GUARNIERI GIUSEPPE	€	176,59	164	2012
AQ	117	07/06/2012	EDIMO PREFABBRICATI SRL	€	176,59	164	2012
AQ	118	07/06/2012	ABELE ALBANO	€	252,47	164	2012
AQ	119	07/06/2012	GIANNANTONI SRL	€	252,47	164	2012
AQ	120	07/06/2012	MADAMA OLIVA SRL	€	252,47	164	2012
AQ	121	11/06/2012	SOAVE ENERGIA PROJET SRL	€	441,47	164	2012
AQ	122	11/06/2012	ENEL DISTRIBUZIONE SPA	€	441,47	164	2012
AQ	123	14/06/2012	SANOFI AVENTIS SPA	€	399,30	164	2012
AQ	124	14/06/2012	SANOFI AVENTIS SPA	€	176,59	164	2012
AQ	125	14/6/12	ROSSINI SPA	€	176,59	164	2012
AQ	126	14/06/2012	SIAP NUCLEO IND.LE ORTONA	€	176,59	164	2012
AQ	127	18/06/2012	D.R.C. SRL	€	84,70	164	2012
AQ	128	21/08/2012	SAES ADVANCED TECHNOLOGIES SPA	€	358,16	164	2012
AQ	129	21/06/2012	T&P SRL	€	84,70	164	2012
AQ	130	21/06/2012	F.LLI CENTI E FIGLI di CENTI ENRICO SAS	€	84,70	164	2012
AQ	131	21/06/2012	MAIA SCAVI DI FACCIA G. E C. SNC	€	84,70	164	2012
AQ	133	21/06/2012	AZ. AGRICOLA BERARDI LUCA	€	252,47	164	2012
AQ	134	21/06/2012	AMM.NE CONDOMINIO RESIDENCE GINESTRA	€	289,96	164	2012
AQ	135	21/06/2012	AMM.NE CONDOMINIO CLUB PRIMULA	€	252,47	164	2012
AQ	136	21/06/2012	HOTEL RISTORANTE PARADISO DI MILONE EMILIO	€	337,48	164	2012
CH	52	20/06/2012	S.A.S.I. SPA SOCIETA' ABRUZZESE per il SERVIZIO IDRICO INTEGRATO	€	1.625,17	165	2012
CH	53	20/06/2012	A.C.A. SPA AZIENDA COMPRESORIALE ACQUEDOTTISTICA	€	1.079,25	165	2012
CH	54	20/06/2012	CONSORZIO BONIFICA CENTRO	€	585,93	165	2012
CH	55	20/06/2012	CON.I.V. SERVIZI ED ECOLOGIA SPA	€	1.041,81	165	2012
CH	56	20/06/2012	AZIENDA AGRICOLA DI CIERI MILVA	€	128,72	165	2012
CH	57	20/06/2012	PUGLIESE INDUSTRIA MECCANICA SRL	€	147,62	165	2012
CH	58	20/06/2012	CALCESTRUZZI PAGNINI SRL	€	147,62	165	2012
CH	59	20/06/2012	ENI DIVISIONE REFINING E MARKET	€	147,62	165	2012
CH	60	20/06/2012	SIRAM SPA	€	210,54	165	2012
PE	168	04/06/2012	TELECOM ITALIA SPA	€	762,30	166	2012
PE	169	04/06/2012	TELECOM ITALIA SPA	€	200,26	166	2012
PE	170	06/06/2012	VODAFONE OMNITEL	€	762,30	166	2012
PE	171	06/06/2012	H3G SPA	€	887,54	166	2012
PE	172	06/06/2012	ENEL GREEN POWER SPA	€	200,26	166	2012

PE	173	07/06/2012	COOP. EURO ORTOFRUTTICOLA DEL TRIGNO	€	176,61		166	2012
PE	174	07/06/2012	DI MARCO ARMANDO	€	62,92		166	2012
PE	175	13/06/2012	PVG SOLAR SRL	€	200,26		166	2012
PE	176	14/06/2012	TELECOM ITALIA SPA	€	200,26		166	2012
PE	177	14/06/2012	TELECOM ITALIA SPA	€	200,26		166	2012
PE	178	14/06/2012	TELECOM ITALIA SPA	€	200,26		166	2012
PE	179	14/06/2012	TELECOM ITALIA SPA	€	200,26		166	2012
PE	180	14/06/2012	TELECOM ITALIA SPA	€	200,26		166	2012
PE	181	14/06/2012	TELECOM ITALIA SPA	€	200,26		166	2012
PE	182	14/06/2012	TELECOM ITALIA SPA	€	200,26		166	2012
PE	183	14/06/2012	TELECOM ITALIA SPA	€	200,26		166	2012
PE	184	14/06/2012	TELECOM ITALIA SPA	€	200,26		166	2012
PE	185	19/06/2012	ENEL DISTRIBUZIONE SPA	€	200,26		166	2012
PE	186	19/06/2012	ENEL DISTRIBUZIONE SPA	€	198,68		166	2012
PE	187	21/06/2012	ANGELLOZZI TARTUFICOLTURA di ANGELLOZZI EMIDIO	€	1.041,81		166	2012
PE	188	22/06/2012	LACI SRL	€	629,20		166	2012
PE	189	25/06/2012	SITE SPA	€	887,54		166	2012
PE	190	25/06/2012	NOVARES SPA	€	62,92		166	2012
PE	191	25/06/2012	TELECOM ITALIA SPA	€	762,30		166	2012
PE	192	25/06/2012	TELECOM ITALIA SPA	€	762,30		166	2012
PE	193	25/06/2012	SAQUELLA 1856 SRL	€	215,26		166	2012
PE	194	27/06/2012	PIERFELICE GIUSEPPE	€	71,78		166	2012
PE	195	27/06/2012	CECCOMANCINI ANSELMA	€	71,78		166	2012
PE	196	27/06/2012	D'ADDAZIO GABRIELE	€	62,92		166	2012
PE	197	28/06/2012	CONDominio SANTARELLI	€	216,05		166	2012
TE	82	06/05/2012	EIS5 SRL	€	176,59		167	2012
TE	83	07/06/2012	FIMATEX SRL	€	199,38		167	2012
TE	84	07/06/2012	FIMATEX SRL	€	199,38		167	2012
TE	85	07/06/2012	COSMA di O. CITTERIO SPA	€	116,16		167	2012
TE	86	07/06/2012	ALFAGOMMA INDUSTRIAL SPA	€	121,00		167	2012
TE	87	07/06/2012	BO.MA. Di BOFFA E MAIORANI SNC	€	121,00		167	2012
TE	88	11/06/2012	GIORGINI LUIGI & FIGLI SNC	€	116,16		167	2012
TE	89	12/06/2012	ENO' SRL BIOSOLUZIONI ENOLOGICHE	€	191,68		167	2012
TE	90	13/06/2012	MACERA GIUSEPPE	€	176,59		167	2012
TE	91	14/06/2012	LABORATORIO ASTRA STUDIO CHIMICO ASSOCIATO	€	4,16		167	2012
TE	92	15/06/2012	AUTOCARROZZERIA LA CENTRALE di D'ERCOLE A. & D'ERCOLE P.	€	121,00		167	2012
TE	93	19/06/2012	C.M.R. COSTRUZIONI MECCANIC	€	121,00		167	2012
TE	94	20/06/2012	BTICINO SPA	€	199,38		167	2012

TE	96	27/06/2012	LABORATORIO ASTRA STUDIO CHIMICO ASSOCIATO	€	364,51		167	2012
TE	97	28/06/2012	DAYCO EUROPE SRL	€	199,38		167	2012
TE	95	22/06/2012	ASL N. 2 LANCIANO VASTO CHIETI	€	96,80		167	2012
AQ	138	03/07/2012	SOAVE ENERGIA PROJET SRL	€	353,17		168	2012
AQ	139	03/07/2012	SOAVE ENERGIA PROJET SRL	€	353,17		168	2012
AQ	140	03/07/2012	F.C. SERVICE di CASSANI FABIO - AQUILA MARMI	€	353,17		168	2012
AQ	141	04/07/2012	ARCH. SANDRO ANNIBALI - EDITECNA SRL	€	323,22		168	2012
AQ	142	05/07/2012	EUROTECK SRL	€	336,38		168	2012
AQ	143	05/07/2012	BETA UTENSILI SPA	€	116,16		168	2012
AQ	144	05/07/2012	AIR PRODUCT ITALIA SRL	€	176,59		168	2012
AQ	145	05/07/2012	CONDOMINIO MAJA - D'AMORE LIBORIO	€	252,47		168	2012
AQ	146	05/07/2012	SOC. COOP. AGR. ORTO VERDE ARL	€	252,47		168	2012
AQ	147	17/07/2012	MADAMA OLIVA SRL	€	565,90		168	2012
AQ	148	18/07/2012	GREEN ENEGINEERING SRL	€	441,47		168	2012
AQ	149	18/07/2012	F.LLI D'ADDARIO s.n.c. di IANNINO E GIUSEPPE D'ADDARIO	€	125,24		168	2012
AQ	150	23/07/2012	PALMERIO SUD S.R.L.	€	441,47		168	2012
AQ	151	23/07/2012	CUNICOLA TRESCA E CERASOLISS DI TRESCA M. E CERASOLI M.	€	353,17		168	2012
AQ	152	26/07/2012	GERMANY CAR S.R.L.	€	107,53		168	2012
AQ	153	26/07/2012	HYDRO ALUMINIUM COLORS S.R.L.	€	176,59		168	2012
AQ	154	26/07/2012	PANTEX INTERNATIONAL SPA	€	176,59		168	2012
CH	61	16/07/2012	AZIENDA AGRICOLA DI CIERI MILVA	€	128,72		169	2012
CH	62	16/07/2012	CONSORZIO BONIFICA CENTRO	€	585,93		169	2012
CH	63	16/07/2012	CON.I.V. SERVIZI ED ECOLOGIA SPA	€	1.041,81		169	2012
CH	64	16/07/2012	SEALING PORTE SRL	€	121,00		169	2012
CH	65	16/07/2012	SEALING PORTE SRL	€	121,00		169	2012
CH	66	18/07/2012	F.LLI DE CECCO DI FILIPPO F.S.M. SPA	€	1.891,73		169	2012
CH	67	20/07/2012	METAL LAB SAS	€	123,77		169	2012
PE	198	02/07/2012	ACHILLE PASSERI & FIGLIO SRL	€	887,54		170	2012
PE	199	03/07/2012	L'ALTERNATIVA SRL	€	267,23		170	2012
PE	200	09/07/2012	VALLOREO MAURIZIO	€	200,26		170	2012
PE	201	09/07/2012	SOLIS SPA	€	198,68		170	2012
PE	202	10/07/2012	CIGNO SRL	€	200,26		170	2012
PE	203	10/07/2012	MARINI PAOLA	€	13,26		170	2012
PE	204	10/07/2012	TELECOM ITALIA SPA	€	513,04		170	2012
PE	205	10/07/2012	LACI SRL	€	125,84		170	2012

PE	206	12/07/2012	GREEN ENEGINEERING SRL	€ 200,26	170	2012
PE	207	12/07/2012	TELECOM ITALIA SPA	€ 762,30	170	2012
PE	208	13/07/2012	ACHILLE PASSERI & FIGLIO SRL	€ 200,26	170	2012
PE	209	17/07/2012	ALTERNATIVE ENERGY SRL	€ 200,26	170	2012
PE	210	17/07/2012	INCOGAS SRL	€ 62,92	170	2012
PE	211	23/07/2012	MIAS ENERGIA SAS	€ 176,61	170	2012
PE	212	23/07/2012	DI SILVESTRE SILVIO	€ 62,92	170	2012
PE	213	23/07/2012	SOCIETA' EURO CONSULTING SRL GRUPPO ASTRA ENERGIA SPA	€ 200,26	170	2012
PE	214	23/07/2012	PEZZI GIOVANNA	€ 62,92	170	2012
PE	215	23/07/2012	DE NICOLA FRANCO	€ 62,92	170	2012
PE	216	23/07/2012	ABBONDANZIA FRANCESCO SRL	€ 62,92	170	2012
PE	217	25/07/2012	SOMEA SPA	€ 198,68	170	2012
PE	218	25/07/2012	FATTORE ROSSELLA	€ 231,38	170	2012
PE	219	25/07/2012	DELLA VOLPE ROBERTO	€ 313,22	170	2012
PE	220	26/07/2012	SITE SPA	€ 887,54	170	2012
PE	221	26/07/2012	SERAFINI GUIDO	€ 62,92	170	2012
PE	222	26/07/2012	COMIGNANI GIUSEPPE	€ 62,92	170	2012
PE	223	26/07/2012	COMUNE DI MOSCUFO	€ 200,26	170	2012
PE	224	27/07/2012	ENEL DISTRIBUZIONE SPA	€ 200,26	170	2012
PE	225	27/07/2012	IDEA SRL	€ 200,26	170	2012
PE	226	27/07/2012	LAVANDERIA GIGLIO di DI STEFANO VINCENZO & C. snc	€ 62,92	170	2012
PE	227	27/07/2012	TORELLI SILVESTRO	€ 62,92	170	2012
PE	228	30/07/2012	TELECOM ITALIA SPA	€ 762,30	170	2012
PE	229	30/07/2012	DI SIMONE GIUSEPPE	€ 62,63	170	2012
PE	230	30/07/2012	LACI SRL	€ 503,36	170	2012
TE	98	06/07/2012	MANGIMI ARISTON SRL	€ 367,84	171	2012
TE	99	11/07/2012	STUDIO ECE SRL	€ 17,13	171	2012
TE	100	17/07/2012	LABORATORIO ASTRA STUDIO CHIMICO ASSOCIATO	€ 408,25	171	2012
TE	101	31/07/2012	OFFICINA DI GIANVITO - DI GIANVITO PIERGIORGIO	€ 62,92	171	2012
SS	8	25/07/2012	TEMPRASUD SRL	€ 179,08	172	2012
PE	231	01/08/2012	ZENITH PROFESSIONAL SRL	€ 198,68	288	2012
PE	232	01/08/2012	EURO CONSULTING SRL - GRUPPO ASTRA ENERGIA SPA	€ 200,26	288	2012
PE	233	01/08/2012	SITE SPA	€ 887,54	288	2012
PE	234	01/08/2012	TELECOM ITALIA SPA	€ 762,30	288	2012
PE	235	02/08/2012	ANGELLOZZI TARTUFICOLTURA di ANGELLOZZI EMIDIO	€ 1.041,81	288	2012
PE	236	02/08/2012	TARICANI ALBERTO	€ 62,92	288	2012
PE	237	02/08/2012	SABATINI ROBERTO	€ 62,92	288	2012
PE	238	02/08/2012	NICOLA ROSSI	€ 62,92	288	2012

PE	239	02/08/2012	MOLINO E PASTIFICIO DE CECCO SPA	€	743,67		288	2012
PE	240	03/08/2012	FALASCA MARIA GABRIELLA	€	148,79		288	2012
PE	241	06/08/2012	FOUR ENERGY SRL ENERGIE ALTERNATIVE	€	200,26		288	2012
PE	242	10/08/2012	P.D.G. SERVICES S.A.S	€	313,22		288	2012
PE	243	14/08/2012	SANTUCCI ANTONIO	€	62,92		288	2012
PE	244	14/08/2012	STUDIO TECNICO ARCH. SIGISMONDO SARA	€	62,92		288	2012
PE	245	17/08/2012	COLAZZILLI DOMENICO	€	200,26		288	2012
PE	246	21/08/2012	LA VILLA COSTRUZIONI SRL	€	176,61		288	2012
PE	247	21/08/2012	ENEL DISTRIBUZIONE SPA	€	200,26		288	2012
PE	248	22/08/2012	DI PLACIDO GIANNI	€	62,92		288	2012
PE	249	22/08/2012	DI MICHELE GIULIO AZ. AGRICOLA	€	62,92		288	2012
PE	250	23/08/2012	DITTA IL PANE di GERMANI CLAUDIO e CHESIA snc	€	62,92		288	2012
PE	251	23/08/2012	SAQUELLA 1856 SRL	€	287,01		288	2012
PE	252	23/08/2012	LACI SRL	€	377,52		288	2012
PE	253	27/08/2012	CHIARELLI ANNA	€	62,92		288	2012
PE	254	27/08/2012	MARRONE ANTONELLA	€	62,92		288	2012
PE	255	30/08/2012	ALEARDI MARIA	€	62,92		288	2012
PE	256	30/08/2012	ANTONIO SALVATORE	€	200,26		288	2012
PE	257	31/08/2012	ECOWATT S.R.L.	€	200,26		288	2012
PE	231	01/08/2012	ZENITH PROFESSIONAL SRL	€	198,68		288	2012
PE	232	01/08/2012	EURO CONSULTING SRL - GRUPPO ASTRA ENERGIA SPA	€	200,26		288	2012
PE	233	01/08/2012	SITE SPA	€	887,54		288	2012
PE	234	01/08/2012	TELECOM ITALIA SPA	€	762,30		288	2012
PE	235	02/08/2012	ANGELLOZZI TARTUFICOLTURA di ANGELLOZZI EMIDIO	€	1.041,81		288	2012
PE	236	02/08/2012	TARICANI ALBERTO	€	62,92		288	2012
PE	237	02/08/2012	SABATINI ROBERTO	€	62,92		288	2012
PE	238	02/08/2012	NICOLA ROSSI	€	62,92		288	2012
PE	239	02/08/2012	MOLINO E PASTIFICIO DE CECCO SPA	€	743,67		288	2012
PE	240	03/08/2012	FALASCA MARIA GABRIELLA	€	148,79		288	2012
PE	241	06/08/2012	FOUR ENERGY SRL ENERGIE ALTERNATIVE	€	200,26		288	2012
PE	242	10/08/2012	P.D.G. SERVICES S.A.S	€	313,22		288	2012
PE	243	14/08/2012	SANTUCCI ANTONIO	€	62,92		288	2012
PE	244	14/08/2012	STUDIO TECNICO ARCH. SIGISMONDO SARA	€	62,92		288	2012
PE	245	17/08/2012	COLAZZILLI DOMENICO	€	200,26		288	2012
PE	246	21/08/2012	LA VILLA COSTRUZIONI SRL	€	176,61		288	2012
PE	247	21/08/2012	ENEL DISTRIBUZIONE	€	200,26		288	2012

				SPA				
PE	248	22/08/2012	DI PLACIDO GIANNI	€	62,92		288	2012
PE	249	22/08/2012	DI MICHELE GIULIO AZ. AGRICOLA	€	62,92		288	2012
PE	250	23/08/2012	DITTA IL PANE di GERMANI CLAUDIO e CHESIA snc	€	62,92		288	2012
PE	251	23/08/2012	SAQUELLA 1856 SRL	€	287,01		288	2012
PE	252	23/08/2012	LACI SRL	€	377,52		288	2012
PE	253	27/08/2012	CHIARELLI ANNA	€	62,92		288	2012
PE	254	27/08/2012	MARRONE ANTONELLA	€	62,92		288	2012
PE	255	30/08/2012	ALEARDI MARIA	€	62,92		288	2012
PE	256	30/08/2012	ANTONIO SALVATORE	€	200,26		288	2012
PE	257	31/08/2012	ECOWATT S.R.L.	€	200,26		288	2012
TE	102	02/08/2012	LA MEC FERRO SRL - CLEMETONI GROUP	€	116,16		289	2012
TE	103	02/08/2012	SERVIZI OSPEDALIERI SPA	€	210,54		289	2012
TE	104	02/08/2012	GOLDEN LADY COMPANY SPA	€	776,82		289	2012
TE	105	02/08/2012	LAS MOBILI SRL	€	116,16		289	2012
TE	106	02/08/2012	MARTELLI LAVORAZIONI TESSILI SPA	€	273,46		289	2012
TE	107	02/08/2012	IDEA STIRO SRL	€	179,08		289	2012
TE	108	02/08/2012	FLASH TEX di LIANG LONGGEN	€	210,54		289	2012
TE	109	02/08/2012	LAS MOBILI SRL	€	116,16		289	2012
TE	110	02/08/2012	VI.PA. SRL	€	304,92		289	2012
TE	111	06/08/2012	LABORATORIO ASTRA STUDIO CHIMICO ASSOCIATO	€	364,51		289	2012
TE	112	07/08/2012	SAMICA SRL	€	62,92		289	2012
TE	113	07/08/2012	F.LLI COSTANTINI GNE	€	62,92		289	2012
TE	114	21/08/2012	MICHELUCCI CRISTIANA	€	269,79		289	2012
TE	115	23/08/2012	ENEL DISTRIBUZIONE SPA	€	176,59		289	2012
TE	116	24/08/2012	VOMANO OVEST SRL	€	62,92		289	2012
TE	117	30/08/2012	MARTELLI LAVORAZIONI TESSILI SPA	€	1.729,95		289	2012
TE	N.C. 1	06/09/2012	LAS MOBILI SRL	-€	116,16		289	2012
AQ	155	09/08/2012	PROTEO S.R.L.	€	353,17		290	2012
AQ	156	09/08/2012	PLASTISUD SRL	€	176,59		290	2012
AQ	157	09/08/2012	OLGA S.R.L.	€	176,59		290	2012
AQ	158	09/08/2012	PANONE S.R.L.	€	176,59		290	2012
AQ	159	09/08/2012	MED OIL S.R.L.	€	125,24		290	2012
AQ	160	10/08/2012	PROCURA DELLA REPUBBLICA c/o TRIBUNALE DI SULMONA	€	175,45		290	2012
AQ	161	10/08/2012	A.M.P.P. SOC. COOP. AGR.	€	147,62		290	2012
AQ	162	14/08/2012	IPER AQUILA SRL	€	313,22		290	2012
AQ	163	27/08/2012	FILMET S.R.L.	€	176,59		290	2012
AQ	164	27/08/2012	AUTOCARROZZERIA	€	176,59		290	2012

PORFIRIO ENZO							
AQ	165	27/08/2012	ENEL DISTRIBUZIONE SPA	€	441,47	290	2012
AQ	166	30/08/2012	SCAMOLLA S.R.L. DI SCAMOLLA ROCCO E FIGLI	€	176,59	290	2012
CH	68	06/08/2012	MOLINO E PASTIFICIO DE CECCO SPA	€	147,62	291	2012
CH	69	06/08/2012	TASSO S.R.L.	€	242,00	291	2012
PE	258	06/09/2012	CHIARELLI ANNA	€	62,92	292	2012
PE	259	06/09/2012	ROSA MARCELLA	€	62,92	292	2012
PE	260	07/09/2012	OLIVO SAS	€	62,92	292	2012
PE	261	11/09/2012	LACI SRL	€	377,52	292	2012
PE	262	11/09/2012	BT ENERGY 2 SRL	€	176,59	292	2012
PE	263	12/09/2012	D'ANTONIO GIULIANO	€	62,92	292	2012
PE	264	12/09/2012	D'ALBERTO GIUSEPPE	€	62,92	292	2012
PE	265	14/09/2012	ANGELLOZZI TARTUFICOLTURA di ANGELLOZZI EMIDIO	€	1.041,81	292	2012
PE	266	20/09/2012	DI MUZIO REMO	€	62,92	292	2012
PE	267	20/09/2012	COLAZZILLI BORIS	€	62,92	292	2012
PE	268	20/09/2012	MELCHIORRE MARIO	€	62,92	292	2012
PE	269	20/09/2012	SALVATORE PAOLO	€	62,92	292	2012
PE	270	20/09/2012	COPEMA SRL	€	62,92	292	2012
PE	271	21/09/2012	ENEL DISTRIBUZIONE SPA	€	198,68	292	2012
PE	272	21/09/2012	ENEL DISTRIBUZIONE SPA	€	198,68	292	2012
PE	273	27/09/2012	SAQUELLA 1856 SRL	€	215,26	292	2012
PE	274	27/09/2012	LACI SRL	€	629,20	292	2012
TE	118	05/09/2012	SAGITTA SOLARE SRL	€	176,59	293	2012
TE	119	10/09/2012	PANTOLI CARINO	€	4,45	293	2012
TE	120	12/09/2012	COLABETON S.P.A.	€	210,54	293	2012
TE	121	14/09/2012	ASETKA SRL	€	242,00	293	2012
TE	122	19/09/2012	LESTI GROUP SRL	€	176,59	293	2012
TE	123	25/09/2012	CALCESTRUZZI SPA	€	116,16	293	2012
TE	124	25/09/2012	CALCESTRUZZI SPA	€	116,16	293	2012
TE	125	28/09/2012	LABORATORIO ASTRA STUDIO CHIMICO ASSOCIATO	€	306,19	293	2012
AQ	167	11/09/2012	CONDOMIO CLUB PRIMULA	€	1.178,07	294	2012
AQ	168	11/09/2012	ELIGGI CONCETTA	€	252,47	294	2012
AQ	169	14/09/2012	D'ANTONIO MAURO	€	185,60	294	2012
AQ	170	14/09/2012	SAQUELLA 1856 SRL	€	102,49	294	2012
AQ	171	17/09/2012	DI TOMMASO GIANNI	€	4.374,57	294	2012
AQ	172	17/09/2012	SORGENTE S. CROCE S.P.A.	€	176,59	294	2012
AQ	173	17/09/2012	EMILIO SETTE	€	238,09	294	2012
AQ	174	24/09/2012	SAQUELLA 1856 SRL	€	153,73	294	2012
AQ	175	24/09/2012	TECNOMETAL SNC	€	176,59	294	2012
AQ	176	24/09/2012	SAQUELLA 1856 SRL	€	51,24	294	2012
CH	70	11/09/2012	CON.I.V. SERVIZI ED ECOLOGIA SPA	€	2.083,62	295	2012
CH	71	11/09/2012	CONSORZIO BONIFICA CENTRO	€	1.171,86	295	2012
CH	72	11/09/2012	S.A.S.I. SPA SOCIETA'	€	1.625,17	295	2012

			ABRUZZESE per il SERVIZIO IDRICO INTEGRATO			
CH	73	12/09/2012	S.A.S.I. SPA SOCIETA' ABRUZZESE per il SERVIZIO IDRICO INTEGRATO	€ 2.119,42		295 2012
CH	74	18/09/2012	S.A.S.I. SPA SOCIETA' ABRUZZESE per il SERVIZIO IDRICO INTEGRATO	€ 1.676,85		295 2012
CH	75	18/09/2012	PLASTIC COMPONENTS & MODULES AUTOMOTIVE SPA	€ 660,13		295 2012
CH	76	20/09/2012	I.M.M. HYDRAULICS SPA	€ 304,92		295 2012
CH	77	20/09/2012	BSI VEICOLI SPA	€ 165,03		295 2012
CH	78	25/09/2012	ARTSANA SUD	€ 462,22		295 2012
CH	79	28/09/2012	SACCI SPA	€ 84,70		295 2012
PE	275	01/10/2012	ENEL DISTRIBUZIONE SPA	€ 198,68		296 2012
PE	276	02/10/2012	DRT OPERATIONA SRL	€ 62,92		296 2012
PE	277	02/10/2012	AZ. AGRICOLA MAIELLA	€ 62,92		296 2012
PE	278	02/10/2012	DI PLACIDO BRUNO	€ 62,92		296 2012
PE	279	02/10/2012	LACI SRL	€ 125,84		296 2012
PE	280	04/10/2012	ENEL DISTRIBUZIONE SPA	€ 200,26		296 2012
PE	281	04/10/2012	ENEL DISTRIBUZIONE SPA	€ 200,26		296 2012
PE	282	08/10/2012	ENEL DISTRIBUZIONE SPA	€ 200,26		296 2012
PE	283	08/10/2012	ALLEVAMENTI FRANCESCO SRL	€ 84,70		296 2012
PE	284	08/10/2012	ALLEVAMENTI FRANCESCO SRL	€ 84,70		296 2012
PE	285	15/10/2012	LACI SRL	€ 251,68		296 2012
PE	286	15/10/2012	FELICIONI ENERGY SRL	€ 176,59		296 2012
PE	287	16/10/2012	FELICIONI ENERGY SRL	€ 176,59		296 2012
PE	288	16/10/2012	FELICIONI ENERGY SRL	€ 176,59		296 2012
PE	289	16/10/2012	DI MILIA VINCENZO	€ 112,22		296 2012
PE	290	16/10/2012	DI PASQUALE ANNIBALE - DITTA ARA MARMI	€ 313,22		296 2012
PE	291	16/10/2012	MARTINA GAS SRL	€ 187,99		296 2012
PE	292	17/10/2012	ANGELLOZZI TARTUFICOLTURA di ANGELLOZZI EMIDIO	€ 1.041,81		296 2012
PE	293	22/10/2012	MAHDAVIDARONKOLA KAZEM	€ 62,92		296 2012
PE	294	22/10/2012	PELACCIA ANTONIETTA	€ 62,92		296 2012
PE	295	22/10/2012	ATTIVA INDUSTRIA DEL RECUPERO SRL	€ 62,92		296 2012
PE	296	25/10/2012	SERAFINI GUIDO	€ 62,92		296 2012
PE	297	25/10/2012	SALVATORE PAOLO	€ 62,92		296 2012
PE	298	31/10/2012	CHIAPPINI ENZO	€ 62,92		296 2012
TE	126	08/10/2012	CARNI PRATO VERDE	€ 191,68		297 2012

TE	127	11/10/2012	LA MEC FERRO SRL - CLEMETONI GROUP	€	62,92		297	2012
TE	128	12/10/2012	ENERGIA BIO SRL	€	116,16		297	2012
TE	129	12/10/2012	COGEN SNC	€	116,16		297	2012
TE	130	15/10/2012	GREEN ALTERNATIVE SRL	€	176,59		297	2012
TE	131	15/10/2012	GREEN ALTERNATIVE SRL	€	176,59		297	2012
TE	132	16/10/2012	RICHETTI SPA	€	367,84		297	2012
TE	133	17/10/2012	ANTONIO GENTILE SAS	€	62,92		297	2012
TE	134	19/10/2012	ROLLI ALIMENTARI SPA	€	1.287,15		297	2012
TE	135	22/10/2012	S-COMPOUND SRL	€	179,08		297	2012
TE	136	29/10/2012	LABORATORIO ASTRA STUDIO CHIMICO ASSOCIATO	€	357,23		297	2012
TE	137	31/10/2012	VOMANO CARBURANTI SRL	€	62,92		297	2012
AQ	177	02/10/2012	EDIMO S.P.A.	€	147,62		298	2012
AQ	178	02/10/2012	TOPFLOOR S.R.L.	€	176,59		298	2012
AQ	179	24/10/2012	ALBERTANI CORPORATES S.P.A.	€	176,59		298	2012
AQ	180	24/10/2012	CARTECO S.R.L.	€	176,59		298	2012
AQ	181	24/10/2012	SICABETON S.P.A.	€	176,59		298	2012
AQ	182	24/10/2012	COLABETON S.P.A.	€	176,59		298	2012
AQ	183	24/10/2012	AQUILANA CALCESTRUZZI S.R.L.	€	176,59		298	2012
AQ	184	24/10/2012	SALVATI S.R.L.	€	176,59		298	2012
AQ	185	24/10/2012	CO.GE.A. SRL	€	147,62		298	2012
AQ	186	24/10/2012	AMBIENTE E COSTRUZIONI SRL	€	84,70		298	2012
CH	80	04/10/2012	S.T.A. SRL	€	484,00		299	2012
CH	81	10/10/2012	S.A.S.I. SPA SOCIETA' ABRUZZESE per il SERVIZIO IDRICO INTEGRATO	€	843,02		299	2012
TE	137	31/10/2012	VOMANO CARBURANTI SRL	€	62,92		299	2012
CH	82	15/10/2012	FOND. ISTITUTO SANTA CATERINA	€	105,42		299	2012
CH	83	17/10/2012	CON.I.V. SERVIZI ED ECOLOGIA SPA	€	1.041,81		299	2012
CH	84	17/10/2012	CONSORZIO BONIFICA CENTRO	€	585,93		299	2012
CH	85	17/10/2012	CONSORZIO BONIFICA CENTRO	€	1.352,00		299	2012
CH	86	17/10/2012	CONSORZIO BONIFICA CENTRO	€	1.357,89		299	2012
CH	87	22/10/2012	DIAFLUIDS SRL	€	273,46		299	2012
CH	88	23/10/2012	FALEGNAMERIA MASCIARELLI	€	165,02		299	2012
PE	299	07/11/2012	DI LUZIO ANNA MARIA	€	62,92		300	2012
PE	300	07/11/2012	FATER SPA	€	84,70		300	2012
PE	301	07/11/2012	LACI SRL	€	377,52		300	2012
PE	302	07/11/2012	SAQUELLA 1856 SRL	€	179,38		300	2012
PE	303	08/11/2012	SCENA ELVIRA	€	26,52		300	2012
PE	304	12/11/2012	EL SYSTEMS INNOVATIVE SRL	€	200,26		300	2012
PE	305	14/11/2012	PELLICCIONE PAOLO	€	62,92		300	2012
PE	306	15/11/2012	CASTRUM CVP SRL	€	176,59		300	2012

PE	307	20/11/2012	DI FILIPPO FABRIZIO	€	62,92		300	2012
PE	308	20/11/2012	FORINO ANDREA	€	148,79		300	2012
PE	309	20/11/2012	LACI SRL	€	125,84		300	2012
PE	310	22/11/2012	ANGELLOZZI TARTUFICOLTURA di ANGELLOZZI EMIDIO	€	1.041,81		300	2012
PE	311	23/11/2012	ENEL DISTRIBUZIONE SPA	€	200,26		300	2012
PE	312	26/11/2012	AZ. AGRICOLA MAIELLA	€	62,92		300	2012
PE	313	26/11/2012	DRT OPERATION SRL	€	62,92		300	2012
PE	314	29/11/2012	LACI SRL	€	251,68		300	2012
PE	315	29/11/2012	ENEL DISTRIBUZIONE SPA	€	200,26		300	2012
PE	316	29/11/2012	EURO CONSULTING SRL - GRUPPO ASTRA ENERGIA SPA	€	200,26		300	2012
PE	317	29/11/2012	EURO CONSULTING SRL - GRUPPO ASTRA ENERGIA SPA	€	200,26		300	2012
PE	318	29/11/2012	EURO CONSULTING SRL - GRUPPO ASTRA ENERGIA SPA	€	200,26		300	2012
TE	138	06/11/2012	ESCA SRL	€	983,62		301	2012
TE	139	06/11/2012	NEXT SAS	€	116,16		301	2012
TE	140	06/11/2012	JIN YUETING	€	273,46		301	2012
TE	141	13/11/2012	INZERILLO EUGENIA	€	297,59		301	2012
TE	N.C. 142	15/11/2012	VOMANO CARBURANTI SRL	-€	62,92		301	2012
TE	143	15/11/2012	ERG PETROLI SPA	€	62,92		301	2012
TE	144	16/11/2012	ITALPANNELLI SRL	€	179,08		301	2012
TE	145	27/11/2012	STAMPITALIA SRL	€	116,16		301	2012
TE	146	30/11/2012	P.C.M. SRL	€	462,22		301	2012
AQ	187	05/11/2012	SOC. COOPERATIVA LUNA	€	121,00		302	2012
AQ	188	05/11/2012	SAQUELLA 1856 SRL	€	153,73		302	2012
AQ	189	05/11/2012	SAQUELLA 1856 SRL	€	51,24		302	2012
AQ	190	06/11/2012	INTER COMPEL SRL	€	176,59		302	2012
AQ	191	06/11/2012	P&A SERVICE SRL	€	176,59		302	2012
AQ	192	06/11/2012	MCC SRL	€	176,59		302	2012
AQ	193	20/11/2012	SICABETON SPA	€	242,00		302	2012
AQ	194	20/11/2012	INERTI AQUILANA SRL	€	84,70		302	2012
AQ	195	20/11/2012	MAZZOCCO ROMOLO SRL	€	176,59		302	2012
AQ	196	20/11/2012	VIBROCEMENTI L'AQUILA SRL	€	116,16		302	2012
AQ	197	20/11/2012	ALCATEL ALENIA SPACE ITALIA SRL	€	176,59		302	2012
AQ	198	20/11/2012	FOND. ISTITUTO SANTA CATERINA	€	425,77		302	2012
AQ	199	27/11/2012	S.A.F. SOCIETA' AGRICOLA FUCINO	€	252,47		302	2012
CH	89	14/11/2012	IMET SRL	€	121,00		303	2012
CH	90	17/11/2012	ASL PESCARA	€	377,87		303	2012
CH	91	22/11/2012	CONSORZIO BONIFICA CENTRO	€	585,93		303	2012
CH	92	22/11/2012	CON.I.V. SERVIZI ED ECOLOGIA SPA	€	1.041,81		303	2012
CH	93	22/11/2012	ABRUZZO TRADE SRL	€	123,77		303	2012

PE	319	04/12/2012	CONDOMINIO GLI OLEANDRI	€ 266,59		304	2012
PE	320	04/12/2012	BUTANGAS SPA	€ 84,70		304	2012
PE	321	04/12/2012	FERRI COSTRUZIONI SRL UNIP.	€ 200,26		304	2012
PE	322	05/12/2012	AZ. AGRICOLA DI MICHELE GIULIO	€ 62,92		304	2012
PE	323	07/12/2012	MARCHEGIANI LUCA	€ 62,92		304	2012
PE	324	10/12/2012	DI PLACIDO BRUNO	€ 62,92		304	2012
PE	325	10/12/2012	LACI SRL	€ 377,52		304	2012
PE	326	11/12/2012	TRABUCCO REGINA	€ 62,92		304	2012
PE	327	11/12/2012	FINOCCHIO DEA	€ 62,92		304	2012
PE	328	12/12/2012	ENEL DISTRIBUZIONE SPA	€ 213,53		304	2012
PE	329	12/12/2012	ENEL DISTRIBUZIONE SPA	€ 213,53		304	2012
PE	330	13/12/2012	GIDI COSTRUZIONI SRL	€ 198,68		304	2012
PE	331	20/12/2012	FILIPPONE ANTONIETTA	€ 13,26		304	2012
PE	332	20/12/2012	LACI SRL	€ 251,68		304	2012
TE	147	04/12/2012	MTA SERVICE SRL	€ 116,16		305	2012
TE	148	04/12/2012	LABORATORIO ASTRA STUDIO CHIMICO ASSOCIATO	€ 306,19		305	2012
TE	149	10/12/2012	INSTALL ELECTRONIC SRL	€ 147,62		305	2012
TE	150	11/12/2012	FOND. PICCOLA OPERA CHARITAS	€ 31,87		305	2012
AQ	200	05/12/2012	AUTOCARR. ONORATO E D'ONOFRIO	€ 176,59		306	2012
AQ	201	05/12/2012	CO.VA.L.P.A. ABRUZZO SOC. COOP	€ 176,59		306	2012
AQ	202	06/12/2012	ENEL DISTRIBUZIONE SPA	€ 441,47		306	2012
AQ	203	19/12/2012	CASA DI CURA DR. DI LORENZO SPA	€ 252,47		306	2012
AQ	204	31/12/2012	SAES ADVANCES TECHNOLOGIES SPA	€ 242,00		306	2012
CH	94	10/12/2012	D'EUSANIO SNC	€ 179,08		307	2012
CH	95	13/12/2012	CONSORZIO BONIFICA CENTRO	€ 585,93		307	2012
CH	96	13/12/2012	CON.I.V. SERVIZI ED ECOLOGIA SPA	€ 1.041,81		307	2012
CH	97	18/12/2012	CLER SUD SPA	€ 619,52		307	2012
CH	98	18/12/2012	SIROLLI SPA	€ 116,16		307	2012
CH	99	21/12/2012	SIROLLI SPA	€ 247,54		307	2012
SC			COMUNE DI ALBA ADRIATICA	€ 2.500,00		5	2012
SC			ISPRA	€ 6.500,00		95	2012
SC			COMUNE DI PESCARA	€ 18.755,00		254	2012
			TOTALE	€ 317.281,45			

CAPITOLO 60 - PROGRAMMI E PROGETTI

ARTICOLO 0: Programmi e progetti

ANNO 2006

ACCERTAMENTO 5/2006: FATTURA N. 66/SC del 13/09/2006. DEBITORE
MINISTERO DELL'EMBIENTE

La consistenza al 31/12/2012 è pari ad euro 12.894,78. Il Ministero dell'Ambiente, formalmente messo in mora, ha provveduto a richiedere chiarimenti, in merito ai quali si è proceduto. Da riaccertare per intero.

ACCERTAMENTO 6/2006: RICHIESTA DI LIQUIDAZIONE N. 2 DEL
14/07/2008. DEBITORE PROVINCIA DI
PESCARA

La consistenza al 31/12/2012 è pari ad euro 36.985,00; la Provincia di Pescara, formalmente messa in mora, ha reso nota la necessità di provvedere al riconoscimento del debito di bilancio. Da riaccertare per intero.

ACCERTAMENTO 7/2006: FATTURE VERSO ARPA PER DECIMA
CONFERENZA NAZIONALE

La consistenza al 31/12/2012 è pari ad euro 6.464,28; trattasi di crediti nei confronti delle Agenzie di Tutela Ambientale per contributi inerenti l'organizzazione della decima conferenza nazionale. Risultano ancora insolute le posizioni delle ARPA Calabria e Puglia. Da riaccertare euro 6.464,28

ACCERTAMENTO 18/2006: RICHIESTA DI LIQUIDAZIONE N. 19 DEL
20/09/2006. DEBITORE ARPA EMILIA
ROMAGNA (euro 3.240,00) e RICHIESTA DI
LIQUIDAZIONE N. 44 DEL 07/08/2007.
DEBITORE ARPA PUGLIA (euro 30.000,00)

La consistenza al 31/12/2012 è pari ad euro 33.240,00. Sono crediti verso ARPA EMILIA ROMAGNA nell'ambito del PROGETTO 3BGQ e verso ARPA PUGLIA nell'ambito del PROGETTO 3eCEM. Da riaccertare per intero.

ANNO 2007

ACCERTAMENTO 115/2007: RICHIESTA DI LIQUIDAZIONE N. 4/2010.
DEBITORE FIRA (vedi anche acc. 375/2009)

La consistenza al 31/12/2012 è pari ad euro 67.710,00. Trattasi di crediti vantati nei confronti della FIRA nell'ambito del progetto EMAS – Adesione Volontaria PMI (rif. Nostra richiesta di liquidazione n. 4/2010). Da riaccertare per intero.

ACCERTAMENTO 375/2009: RICHIESTA DI LIQUIDAZIONE N. 4/2010.
DEBITORE FIRA (vedi anche acc. 115/2007)

La consistenza al 31/12/2012 è pari ad euro 24.778,27. Trattasi del saldo del credito vantato nei confronti della FIRA nell'ambito del progetto EMAS – Adesione Volontaria PMI di cui al punto precedente (rif. Nostra richiesta di liquidazione n. 4/2010). Da riaccertare per intero.

ARTICOLO 12: PROGETTO INQUINAMENTO DIFFUSO REGIONE
ABRUZZO

ACCERTAMENTO 1/2009: REGIONE ABRUZZO. PROGETTO
INQUINAMENTO DIFFUSO

La consistenza al 31/12/2012 è pari ad euro 98.000,00. Trattasi di crediti vantati nei confronti della Regione Abruzzo nell'ambito del progetto di "CONSULENZA TECNICO-SCIENTIFICA PER LA REALIZZAZIONE DI ATTIVITA' SPECIFICHE IN MATERIA DI INQUINAMENTO DIFFUSO-PROSECUZIONE LINEA PROGETTUALE LP 3", approvato con delibera n. 263 del 10/12/2008. In tale ambito è stata incassata la fattura n. 32 del 17/11/2009 € 200.000,00. Da riaccertare la somma residua di € 98.000,00.

ARTICOLO 15: RISANAMENTO ACUSTICO DELLE INFRASTRUTTURE DI
TRASPORTO

ACCERTAMENTO 221/2010: CONVENZIONE CON ISPRA –
INQUINAMENTO ACUSTICO

La consistenza al 31/12/2012 è pari ad euro 9.000,00. Trattasi di convenzione con ISPRA per lo svolgimento di attività in materia di rumore, approvata con delibera n.

57 del 22/04/2010. Nel corso del 2011 è stata incassata la prima richiesta di liquidazione, la n. 1/2011, di importo pari ad euro 1.400,00. Da riaccertare l'importo residuo di euro 9.000,00.

ARTICOLO 16: MONITORAGGIO SEDIMENTI PORTO ORTONA

ACCERTAMENTO 222/2010: CONVENZIONE CON MINISTERO DELLE
INFRASTRUTTURE E DEI TRASPORTI
FATTURA N. 277/01 DEL 01/10/2010

La consistenza al 31/12/2012 è pari ad euro 76.166,21. Da riaccertare per intero.

ARTICOLO 17: CARATTERIZZAZIONE SEDIMENTI FLUVIALI FIUME
PESCARA

ACCERTAMENTO 213/2011: PROVINCIA DI PESCARA - FT. 20/SC DEL
11/10/2011 INTERVENTO DI RIDUZIONE DEL
RISCHIO IDRAULICO LUNGO I FIUMI
ATERNO E PESCARA (IVA AL 21%)

La consistenza al 31/12/2012 è pari ad euro 16.975,36. Da riaccertare per intero.

ARTICOLO 18: MONITORAGGIO CORPO IDRICO PIANA DEL TIRINO

ACCERTAMENTO 299/2010: REGIONE ABRUZZO - MONITORAGGIO
CORPO IDRICO PIANA DEL TIRINO

La consistenza al 31/12/2012 è pari ad euro 59.730,00. Da riaccertare per intero.

ARTICOLO 19: CONTROLLO MACERIE SISMA 2009

ACCERTAMENTO 303/2011: CONTROLLO MACERIE SISMA 2009 SALDO
2011

La consistenza al 31/12/2012 è pari ad euro 120.000,00. È da eliminare perchè
insussistente l'importo di euro 10.300,00.

Da riaccertare per euro 109.700,00.

ACCERTAMENTO 269/2012: CONTROLLO MACERIE SISMA 2009

La consistenza al 31/12/2012 è pari ad euro 72.811,88.

Da riaccertare per intero.

ARTICOLO 20: **CONVENZIONE ARTA - REGIONE ABRUZZO - F.E.P.**

ACCERTAMENTO 304/2011: **CONVENZIONE ARTA/F.E.P.**

La consistenza al 31/12/2012 è pari ad euro **30.000,00**. Da riaccertare per intero.

ARTICOLO 21: **CONVENZIONE ARTA - PROVINCIA DI PESCARA LAVORI
DI CAMPIONAMENTO E COLLEGAMENTO S.S.16.**

ACCERTAMENTO 270/2012: **CONVENZIONE PROVINCIA DI PESCARA**

La consistenza al 31/12/2012 è pari ad euro **127.000,00**. Da riaccertare per intero.

ARTICOLO 22: **CONVENZIONE ARTA - REGIONE ABRUZZO: PROGETTO
SHAPE**

ACCERTAMENTO 4/2012: **CONVENZIONE PROVINCIA DI PESCARA**

La consistenza al 31/12/2012 è pari ad euro **113.600,00**. Da riaccertare per intero.

ARTICOLO 23: **CONVENZIONE ARTA - REGIONE ABRUZZO – ISPRA:
CARATTERIZZAZIONE SITO ALENTO - SALINE**

ACCERTAMENTO 271/2012: **CONVENZIONE PROVINCIA DI PESCARA**

La consistenza al 31/12/2012 è pari ad euro **355.000,00**. Da riaccertare per intero.

TABELLA ACCERTAMENTI VARI SUL CAPITOLO 60

TIPO	DIP.	NR. FT	DATA	CLIENTE	IMPORTO (EURO)	INSUSSISTENTI (EURO)	CAPITOLO	ACC.	ANN.
FATTURA	SC	66	13/09/2006	MINISTERO DELL'AMBIENTE	12.894,78		60.0	5	2006
RICHIESTA DI LIQUIDAZIONE	SC	2	14/07/2008	PROVINCIA DI PESCARA	36.985,00		60.0	6	2006
RICHIESTA DI LIQUIDAZIONE	SC	5	26/01/2007	ARPA CALABRIA	3.232,14		60.0	7	2006
RICHIESTA DI LIQUIDAZIONE	SC	14	26/01/2007	ARPA PUGLIA	3.232,14		60.0	7	2006
RICHIESTA DI LIQUIDAZIONE	SC	19	20/09/2006	ARPA EMILIA ROMAGNA	3.240,00		60.0	18	2006
RICHIESTA DI LIQUIDAZIONE	SC	44	07/08/2007	ARPA PUGLIA	30.000,00		60.0	18	2006
RICHIESTA DI LIQUIDAZIONE	SC	4	2010	FIRA	67.710,00		60.0	115	2007
RICHIESTA DI LIQUIDAZIONE	SC	4	2010	FIRA	24.778,27		60.0	375	2009
FATTURA	SC	32	17/11/2009	REGIONE ABRUZZO	98.000,00		60.12	1	2009
RICHIESTA DI LIQUIDAZIONE	SC	1	22/02/2011	ISPRA	9.000,00		60.15	221	2010
FATTURA	PE	277	01/10/2010	MINISTERO DELLE INFRASTRUTTURE E DEI TRASPORTI	76.166,21		60.16	222	2010
FATTURA DA EMETTERE				REGIONE ABRUZZO	59.730,00		60.18	299	2010
				PROVINCIA DI PESCARA	16.975,36		60.17	213	2011
				REGIONE ABRUZZO (MACERIE)	120.000,00	10.300,00	60.19	303	2011
				REGIONE ABRUZZO (MACERIE)	72.811,88		60.19	269	2012
				REGIONE ABRUZZO (F.E.P.)	30.000,00		60.20	304	2011
				PROVINCIA DI PESCARA	127.000,00		60.21	270	2012
				REGIONE ABRUZZO	113.600,00		60.22	4	2012
				REGIONE ABRUZZO - ISPRA	355.000,00		60.23	271	2012
					€ 1.260.335,78	€ 10.300,00			

CAPITOLO 62 – PROGRAMMI E PROGETTI

PROGETTO BIOADRIA

Il capitolo presenta due accertamenti il numero 105/2007 (euro **50.994,00**) e il numero 399/2008 (euro **57.577,17**). Trattasi di posizione residue verso l'Associazione Terre dell'Adriatico per la realizzazione del progetto Bioadria. Da riaccertare per intero.

CAPITOLO 64 – MONITORAGGIO MARE

ACCERTAMENTO 244/2011: REGIONE ABRUZZO

La consistenza ala 31/12/2012 è pari ad € **100.000,00**. Convenzione ARTA Abruzzo – Regione Abruzzo per MONITORAGGIO CONTROLLO AMBIENTE MARINO - COSTIERO PROSPICIENTI LA REGIONE DET. DIRIG. DC14/16 DEL 23/03/2010 (50% INIZIO E 50% TERMINE), periodo 2011. Da riaccertare per intero.

ACCERTAMENTO 61/2012: REGIONE ABRUZZO

La consistenza ala 31/12/2012 è pari ad € **100.000,00**. Convenzione ARTA Abruzzo – Regione Abruzzo per MONITORAGGIO CONTROLLO AMBIENTE MARINO - COSTIERO PROSPICIENTI LA REGIONE DET. DIRIG. DC14/16 DEL 23/03/2010 (50% INIZIO E 50% TERMINE), periodo 2012. Da riaccertare per intero.

CAPITOLO 65 – PROGETTO CAMPO POZZI SANT'ANGELO

ACCERTAMENTO 106/2007: FATTURA N. 19/SC DEL 29/09/2009. DEBITORE: REGIONE ABRUZZO

La consistenza al 31/12/2012 è pari ad € **186.335,00**. Da riaccertare per intero.

CAPITOLO 66 - MONITORAGGIO ACQUE SOTTERRANEE E SUPERFICIALI

ANNO 2009

ACCERTAMENTO 155/2009: CORPI IDRICI SOTTERRANEI. DEBITORE:
REGIONE ABRUZZO

La consistenza al 31/12/2012 è pari ad € 0,80. Da eliminare per insussistenza.

ANNO 2010

ACCERTAMENTO 12/2010: CORPI IDRICI SOTTERRANEI. DEBITORE:
REGIONE ABRUZZO

La consistenza al 31/12/2012 è pari ad euro 100.000,00. Nel corso del 2011, con propria richiesta di liquidazione n. 2 del 14/02/2011, si è provveduto a fatturare euro 100.000,00 incassati con reverse n. 393/2011.

Da riaccertare per intero.

ACCERTAMENTO 13/2010: CORPI IDRICI SUPERFICIALI. DEBITORE:
REGIONE ABRUZZO

La consistenza al 31/12/2012 è pari ad euro 120.000,00. Nel corso del 2011, con propria richiesta di liquidazione n. 2 del 14/02/2011, si è provveduto a fatturare euro 120.000,00 incassati con reverse n. 394/2011.

Da riaccertare per intero.

ANNO 2011

ACCERTAMENTO 189/2011: MONITORAGGIO DIRETTIVA NITRATI E
FITOSANITARI

La consistenza al 31/12/2012 è pari ad euro 280.000,00.

Da riaccertare per intero.

ANNO 2012

ACCERTAMENTO 272/2012: CORPI IDRICI SUPERFICIALI. DEBITORE:
REGIONE ABRUZZO

La consistenza al 31/12/2012 è pari ad € 673.000,00.

Da riaccertare per intero.

CAPITOLO 68 – NITRATI

ACCERTAMENTO 11/2010: CONVENZIONE NITRATI. DEBITORE
REGIONE ABRUZZO

La consistenza al 31/12/2012 è pari ad euro 72.000,00.

Da riaccertare per intero.

CAPITOLO 70 – RIGAVI DA CONTROLLI SU ENTI CONSORTILI PER DEPURAZIONE ACQUE

ACCERTAMENTO 318/2011:

La consistenza al 31/12/2012 è pari ad euro 37.000,00.

Sono da considerarsi insussistenti € 30.000,00. è pertanto da riaccertare la somma di € 7.000,00.

ACCERTAMENTO 273/2012:

La consistenza al 31/12/2012 è pari ad euro 7.000,00.

Da riaccertare per intero.

CAPITOLO 72 – ENTRATE DA ENTI PUBBLICI PER COMANDO ESTERNO

ACCERTAMENTO 274/2012:

La consistenza al 31/12/2012 è pari ad euro 124.611,81.

Da riaccertare per intero.

CAPITOLO 74 – ENTRATE PER CONTROLLI IPPC

ACCERTAMENTO 275/2012:

La consistenza al 31/12/2012 è pari ad euro 45.000,00.

Da riaccertare per intero.

CAPITOLO 90 – RICAVI DA INTERESSI ATTIVI

ACCERTAMENTO 45/2011:

INTERESSI ATTIVI SU CCP ANNO 2011

La consistenza al 31/12/2012 è pari ad euro 189,20.

Da riaccertare per intero.

ACCERTAMENTO 276/2012:

**INTERESSI ATTIVI SU CONTO DI TESORERIA
ANNO 2012**

La consistenza al 31/12/2012 è pari ad euro 4.500,59.

Da riaccertare per intero.

CAPITOLO 100-ENTRATE DIVERSE

ACCERTAMENTO 42/2010: RECUPERO SPESE DI MESSA IN MORA

La consistenza al 31/12/2012 è pari ad euro 119,40.

Da riaccertare per intero.

ACCERTAMENTO 298/2010: CONVENZIONE CON IL COMUNE DI BUSSI

La consistenza al 31/12/2012 è pari ad euro 1.215,12.

Da riaccertare per intero.

ACCERTAMENTO 348/2010: MACERIE L'AQUILA

La consistenza al 31/12/2012 è pari ad euro 158.343,02.

Da riaccertare per intero.

ACCERTAMENTO 141/2011: GEOTECNICA RICCI SRL - FT SC/16/2011

La consistenza al 31/12/2012 è pari ad euro 1.800,00.

Da riaccertare per intero.

ACCERTAMENTO 241/2011: COMUNE DI BUSSI SUL TIRINO - FT SC/21/2011

La consistenza al 31/12/2012 è pari ad euro 3.775,20. Da riaccertare per intero.

ACCERTAMENTO 248/2011: COMUNE DI FANO ADRIANO - PARERI EX ART. 20 L.R. 31/2010

La consistenza al 31/12/2012 è pari ad euro 880,00. è da eliminare l'importo di € 5,00 in quanto insussistente.

Da riaccertare per € 875,00.

ACCERTAMENTO 260/2011: ACA - RILASCIO PARERI LR 31/2010 FUORI CAMPO IVA RL 06/2011 DEL 28/07/2011

La consistenza al 31/12/2012 è pari ad euro 14.240,00.

Da riaccertare per intero.

ACCERTAMENTO 111/2012: COMUNE DI PENNE – VERBALE MULTA:
RECUPERO SOMMA DA DIPENDENTE

La consistenza al 31/12/2012 è pari ad euro 39,00.

Da riaccertare per intero.

ACCERTAMENTO 209/2012: DIPENDENTE GIANSANTE MARCO -
PIGNORAMENTO

La consistenza al 31/12/2012 è pari ad euro 501,52.

Da riaccertare per intero.

ACCERTAMENTO 231/2012: DIPARTIMENTO SCIENZE AMBIENTALI
UNIVERSITÀ DI L'AQUILA - INTEGRAZIONE
DEL. 19/2011

La consistenza al 31/12/2012 è pari ad euro 5.000,00.

Da riaccertare per intero.

ACCERTAMENTO 277/2012: ENTRATE DIVERSE ANNO 2012

La consistenza al 31/12/2012 è pari ad euro 5.000,00.

Da riaccertare per intero.

ACCERTAMENTO 286/2012: REALTIME SYSTEM – FT 4/SC/2012

La consistenza al 31/12/2012 è pari ad euro 121,00.

Da riaccertare per intero.

ACCERTAMENTO 287/2012: UNIVERSITÀ DI L'AQUILA FT 2/SC DEL
19/07/2012 - ATTIVITA' SCIENTIFICA
2011/2012

La consistenza al 31/12/2012 è pari ad euro 5.000,00.

Da riaccertare per intero.

CAPITOLO 100.1 – REGIONE ABRUZZO/ARTA: VERIFICHE TECNICHE IMMOBILI DI PROPRIETÀ ARTA

ACCERTAMENTO 278/2012: REGIONE ABRUZZO/ARTA: VERIFICHE TECNICHE IMMOBILI DI PROPRIETÀ ARTA

La consistenza al 31/12/2012 è pari ad euro 55.235,50.

Da riaccertare per intero.

CAPITOLO 102 – COMUNE DI BUSSI CONTROLLO CENTRALINE

ACCERTAMENTO 307/2011: COMUNE DI BUSSI SUL TIRINO - ENTRATE DA CONTROLLO CENTRALINE

La consistenza al 31/12/2012 è pari ad euro 699,46.

Da riaccertare per intero.

ACCERTAMENTO 137/2012: COMUNE DI BUSSI SUL TIRINO - ENTRATE DA CONTROLLO CENTRALINE

La consistenza al 31/12/2012 è pari ad euro 7.260,00. Ft. 1/SC/2012.

Da riaccertare per intero.

ACCERTAMENTO 137/2012: COMUNE DI BUSSI SUL TIRINO - ENTRATE DA CONTROLLO CENTRALINE

La consistenza al 31/12/2012 è pari ad euro 8.421,60. Ft. 3/SC/2012

Da riaccertare per intero.

ACCERTAMENTO 137/2012: COMUNE DI BUSSI SUL TIRINO - ENTRATE DA CONTROLLO CENTRALINE

La consistenza al 31/12/2012 è pari ad euro 2.318,40. Saldo 2012.

Da riaccertare per intero.

CAPITOLO 103 – DRAGAGGIO PORTO DI PESCARA

ACCERTAMENTO 308/2011: DRAGAGGIO PORTO DI PESCARA

La consistenza al 31/12/2012 è pari ad euro 259.646,84. Da riaccertare per intero.

ACCERTAMENTO 280/2012: DRAGAGGIO PORTO DI PESCARA

La consistenza al 31/12/2012 è pari ad euro 387.000,00. Da riaccertare per intero.

CAPITOLO 110 – RIPETIZIONE SOMME NON DOVUTE

ACCERTAMENTO 119/2011: RIPETIZIONE SOMME NON DOVUTE

La consistenza al 31/12/2012 è pari ad euro 2.750,00. Da riaccertare per intero.

CAPITOLO 120 – COMPARTECIPAZIONE DIPENDENTI PER BUONI PASTO

ACCERTAMENTO 316/2011: COMPARTECIPAZIONE DIPENDENTI PER
BUONI PASTO

La consistenza al 31/12/2012 è pari ad euro 7.500,00. Da riaccertare per intero.

ACCERTAMENTO 281/2012: COMPARTECIPAZIONE DIPENDENTI PER
BUONI PASTO

La consistenza al 31/12/2012 è pari ad euro 2.604,00. Da riaccertare per intero.

**CAPITOLO 401 – TRASFERIMENTI DA REGIONE ABRUZZO PER INVESTIMENTI
INERENTI PROGETTO SALINE ALENTO**

ACCERTAMENTO 110/2007: FATTURA 08/SC DEL 30/06/2008. DEBITORE:
REGIONE ABRUZZO

La consistenza al 31/12/2012 è pari ad euro **161.054,35**. Da riaccertare per intero.

CAPITOLO 402 – TRASFERIMENTI DA REGIONE ABRUZZO PER INVESTIMENTI STRUMENTAZIONE REGIONE/ARTA/GDF

ACCERTAMENTO 111/2007: DEBITORE: GUARDIA DI FINANZA.
€ 30.000,00. Da riaccertare per intero.

CAPITOLO 404 – TRASFERIMENTI DA REGIONE ABRUZZO PER INTERVENTO SUL SISTEMA DI MONITORAGGIO DELLA QUALITÀ DELL'ARIA

ACCERTAMENTO 74/2007: DEBITORE REGIONE ABRUZZO per Progetto –
Intervento sul sistema di monitoraggio della
qualità dell'aria.

La consistenza al 31/12/2012 è pari ad euro **1.750.000,00**.

Da riaccertare per intero.

CAPITOLO 405 – TRASFERIMENTI DA REGIONE ABRUZZO PER PROGETTO INQUINAMENTO DIFFUSO

ACCERTAMENTO 2/2009: PROGETTO INQUINAMENTO DIFFUSO.
DEBITORE: REGIONE ABRUZZO

La consistenza al 31/12/2012 è pari ad euro **102.000,00**. Da riaccertare per intero.

CAPITOLO 406 – INDENNIZZO SEDE DISTRETTO DI L'AQUILA

ACCERTAMENTO 246/2011: GENERALI ASSICURAZIONI INDENNIZZO
PER STABILE DISTRETTO L'AQUILA

La consistenza al 31/12/2012 è pari ad euro **400.000,00**. Da riaccertare per intero.

CAPITOLO 407 – MONITORAGGIO RADIOATTIVITÀ AMBIENTALE DISTRETTO DI PESCARA

ACCERTAMENTO 253/2012: REGIONE ABRUZZO

La consistenza al 31/12/2012 è pari ad euro 267.000,00. Da riaccertare per intero.

CAPITOLO 900 – PARTITE DI GIRO – RITENUTE ERARIALI

ACCERTAMENTO 354/2009: RITENUTE ERARIALI DICEMBRE 2009

La consistenza al 31/12/2012 è pari ad euro 60,00. Da eliminare perché insussistenti.

ACCERTAMENTO 372/2009: MAGGIORE VERSAMENTO RITENUTE SU MANDATO 1050/2009

La consistenza al 31/12/2012 è pari ad euro 1.254,00. Da eliminare perché insussistenti.

ACCERTAMENTO 373/2009: MAGGIORI ACCERTAMENTI 2009

La consistenza al 31/12/2012 è pari ad euro 363,86. Da eliminare perché insussistenti.

ACCERTAMENTO 301/2010: MAGGIORI ACCERTAMENTI SU RITENUTE PERSONALE DI RUOLO 2010

La consistenza al 31/12/2012 è pari ad euro 15.214,15. Da eliminare perché insussistenti.

ACCERTAMENTO 344/2011: MAGGIORI ACCERTAMENTI SU RITENUTE PERSONALE DI RUOLO 2011

La consistenza al 31/12/2012 è pari ad euro 807,00. Da eliminare perché insussistenti.

CAPITOLO 910 – PARTITE DI GIRO – RITENUTE PREVIDENZIALI E ASSISTENZIALI

ACCERTAMENTO 324/2009: RITENUTE PREVIDENZIALI E ASSISTENZIALI REVISORE DEI CONTI DR VIOLANTE DICEMBRE 2009

La consistenza al 31/12/2012 è pari ad euro 0,03. Da eliminare perché insussistenti.

CAPITOLO 920 – PARTITE DI GIRO – RITENUTE SINDACALI

ACCERTAMENTO 324/2010: COMPENSAZIONE RIF. RITENUTE
SINDACALI CO.CO.CO. GENNAIO 2010

La consistenza al 31/12/2012 è pari ad euro 30,75. Da eliminare perché insussistenti.

CAPITOLO 940 – PARTITE DI GIRO – ALTRE PARTITE DI GIRO

ACCERTAMENTO 345/2011: ACA – RIVERSAMENTO SOMME PER
DOPPIO PAGAMENTO NS. FATTURE 136 E
142/2011 (RIF. 1707/2011)

La consistenza al 31/12/2012 è pari ad euro 124,80. Da eliminare perché insussistenti.

CONSUNTIVO 2012
RIACCERTAMENTO RESIDUI PASSIVI ED ECONOMIE DI SPESA:
ELENCO IMPEGNI ELIMINATI PERCHÉ INSUSSISTENTI

Anno	N° Imp	Cod. meccanografico	Capitolo	Art.	N° Prov.	Data provv.	Organo del	Descrizione	Importo	Importo Eliminato	Motivazione
2009	15	01:01:01	10	0	67	23/01/2009	DIR. GEN.	IMPEGNO ANNO 2009 - FORNITURA REAGENTI PER ANALISI BIOLOGICHE DI LABORATORIO DIP.TI ARTA	€ 0,01	€ 0,01	Insussistente
2010	12	01:01:01	10	0	14	25/01/2010	DIR. GEN.	VWR INTERNATIONAL - ACQ. PRODOTTI PER ANALISI CHIMICHE DPT L'AQUILA	€ 247,99	€ 247,99	Insussistente
2011	302	01:01:01	15	0	346	05/04/2011	11	VWR INTERNATIONAL SRL - ACQ. PRODOTTI PER LABOR. DPT TE.	€ 154,83	€ 154,83	Insussistente
2011	304	01:01:01	15	0	348	05/04/2011	11	STEROGLOSS SRL - ACQ. MATERIALE DI LABORATORIO - DPT TE.	€ 113,76	€ 113,76	Insussistente
2011	431	01:01:01	15	0	417	26/04/2011	11	LIOPHCHEM SRL - ACQ. AGAR PER ANALISI DI LABORATORIO - DPT TERAMO	€ 261,10	€ 261,10	Insussistente
2011	935	01:01:01	15	0	822	31/08/2011	11	VWR INTERNATIONAL SRL - ACQ. STANDARDS AL D.TTO DI L'AQUILA.	€ 5,67	€ 5,67	Insussistente
2011	1590	01:01:01	15	0	1207	20/12/2011	11	SAPIO SRL ACQUISITO GAS TECNICI RILEVAMENTO QUALITÀ DELL'ARIA DISTRETTO DI PESCARA	€ 0,41	€ 0,41	Insussistente
2012	130	01:01:01	15	0	131	16/02/2012	11	R-BIOPHARM SRL - ACQ. PRODOTTI PER ACCREDITAMENTO ANALISI GLUTINE AL D.TTO DI L'AQUILA	€ 0,01	€ 0,01	Economia
2012	162	01:01:01	15	0	152	22/02/2012	11	RIVOIRA SPA - FORNIT. GAS TECNICI PER STRUMENTAZIONE ANALITICA DEI LABORATORI ARTA. ACCORDO QUADRO PER L'ACQUISITO DI REAGENTI BIOTOSSICOLOGICI PER I D.TTI. FORNITURE ESCLUSIVE ANNO 2012.	€ 11,56	€ 11,56	Economia
2012	356	01:01:01	15	0	370	27/04/2012	11	ULTRA SCIENTIFIC ITALIA S.R.L. - ACQ. MATERIALI DI RIFERIM. PER ANALISI DI LABOR. DISTRETTI PROV.LI TERAMO, L'AQUILA, CHIETI E PESCARA	€ 92,42	€ 7,14	Economia
2012	552	01:01:01	15	0	547	14/06/2012	11	LABSERVICE ANALYTICA SRL - ACQ. STANDARDS PER ANALISI SU CAMPIONI DI SEDIMENTI PRELEVATI PER IL "DRAGAGGIO DEL PORTO DI PESCARA" - D.TTO PROV.LE DI CHIETI.	€ 0,01	€ 0,01	Economia
2012	739	01:01:01	15	0	720	30/07/2012	11	RIVOIRA SPA - FORNITURA GAS COMPRESSI IN BOMBOLE PER UTILIZZO STRUMENTAZIONE ANALITICA DEI LABORATORI CHIMICI DEI D.TTI ARTA	€ 100,80	€ 100,80	Economia
2012	758	01:01:01	15	0	763	02/08/2012	11	OXOID SPA - ACQ. FORNIT. ESCLUSIVA TERRENI PER RICERCA LEGIONELLA DISTRETTO DI L'AQUILA	€ 189,73	€ 189,73	Economia
2012	824	01:01:01	15	0	820	23/08/2012	11	RIVOIRA SPA - FORNITURA GAS COMPRESSI LABORATORI CHIMICI DEI DISTRETTI ARTA.	€ 165,15	€ 165,15	Economia
2007	731	01:01:01	20	0	954	13/11/2007	11	MATERIALE DI CONSUMO SETT. BIOT. DIP. TERAMO	€ 2,04	€ 2,04	Insussistente
2007	1290	01:01:01	20	0	923	08/11/2007	DIR. GEN.	ACQ. MATERIALE DI LABORATORIO PER DPT. PESCARA	€ 26,84	€ 26,84	Insussistente
2008	824	01:01:01	20	0	663	09/07/2008	DIR. GEN.	VWR INTERNATIONAL - MATERIALE DI CONSUMO RIF. DET. 252/08 SETT. CHIM. AMBE. DIP. TO TERAMO	€ 242,64	€ 242,64	Insussistente
2008	1054	01:01:01	20	0	799	21/08/2008	DIR. GEN.	STEROGLOSS - ACQ. MATER. DI CONSUMO DIP. TO L'AQUILA	€ 317,52	€ 317,52	Insussistente
2009	127	01:01:01	20	0	189	03/03/2009	DIR. GEN.	IDROMAR - DIRETTIVA QUADRO sulle ACQUE 2000/60/CE - ACQ. MATERIALE DIP. TO L'AQUILA	€ 418,17	€ 418,17	Insussistente
2009	330	01:01:01	20	0	278	02/04/2009	DIR. GEN.	AL SETT. CHIM. AMBE. DPT TERAMO	€ 165,80	€ 165,80	Insussistente
2009	1313	01:01:01	20	0	823	16/10/2009	DIR. GEN.	LGC STANDARDS - ACQ. MATERIALE DI CONSUMO PER ACCREDITAM. ACQUE CONSUMO UMANO	€ 81,60	€ 81,60	Insussistente

CONSUNTIVO 2012
 RACCERTAMENTO RESIDUI PASSIVI ED ECONOMIE DI SPESA:
 ELENCO IMPEGNI ELIMINATI PERCHE' INSUSISTENTI

Anno	N° Imp	Cod. meccanografico	Capitolo	Art.	N° Prov.	Data prov.	Organo del.	Descrizione	Importo	Importo Eliminato	Motivazione
2009	1655	01:01:01	20	0	1017	10/12/2009	DIR. GEN.	VARIAN - ACQ. MATERIALE CONSUMABILE SETT. CHIM. AMB. LE DPT TERAMO	€ 234,36	€ 234,36	Insussistente
2009	1763	01:01:01	20	0				MATERIALE DI LABORATORIO ANNO 2009	€ 35,51	€ 35,51	Insussistente
2010	57	01:01:01	20	0	69	11/02/2010	DIR. GEN.	MPIM - ACQ. VETTERIA SETT. BIOTOSS. DPT TERAMO	€ 48,55	€ 48,55	Insussistente
2010	224	01:01:01	20	0	155	10/03/2010	DIR. GEN.	FORNITURA MATERIALI DI CONSUMO VARIO DI LABORATORIO (VETTERIA) PER DPT PROV. LI - ANNO 2010	€ 751,56	€ 56,29	Insussistente
2010	304	01:01:01	20	0	241	09/04/2010	DIR. GEN.	VARIAN - ACQ. PRODOTTI CONSUMABILI FORNIT. ESCLUSIVA DPT CHIETI	€ 221,95	€ 221,95	Insussistente
2011	1023	01:01:01	20	0	887	20/09/2011	11	MILLIFORE SPA - ACQ. MEMBRANE PER FILTRAZIONE - D.TTO DI PESCARA	€ 0,16	€ 0,16	Insussistente
2011	1280	01:01:01	20	0	1048	09/11/2011	11	ANALITICA STRUMENTI SRL - ACQ. SACCHE KYNAR PER CAMPIONAMENTO AMBIENTALE AL D.TTO DI PESCARA	€ 0,01	€ 0,01	Insussistente
2011	1580	01:01:01	20	0	210	22/12/2011	13	PROTOCOLLO D'INTESA COMUNE DI CHIETI - ARTA VETTERIA E ALTRO MATERIALE ANNO 2011	€ 98,83	€ 98,83	Insussistente
2011	1661	01:01:01	20	0				PER DITTA DE.CO.	€ 226,63	€ 17,50	Insussistente
2012	225	01:01:01	20	0	225	15/03/2012	11	CPS ANALITICA SRL - ACQ. CONSUMABILI A CORREDO DI STRUMENTAZIONE DI PRODUZIONE AGILENT	€ 0,01	€ 0,01	Economia
2012	270	01:01:01	20	0	283	03/04/2012	11	CPS ANALITICA - ACQ. MATER. CONSUMABILI PER ISTRUMENTAZ. AGILENT DISTR. CHIETI	€ 0,01	€ 0,01	Economia
2012	304	01:01:01	20	0	338	18/04/2012	11	AGILENT TECHNOLOGIES - ACQ. PROD. CONSUMAB. DISTR. TERAMO	€ 0,01	€ 0,01	Economia
2012	354	01:01:01	20	0	368	27/04/2012	11	ACCORDO QUADRO PER L'ACQUISTO DI MATERIALE VARIO DI LABORATORIO E PER CROMATOGRAFIA PER I D.TTI - ANNO 2012 -	€ 61,20	€ 61,20	Economia
2012	727	01:01:01	20	0	713	23/07/2012	11	ACCORDO QUADRO PER L'ACQUISTO DI MATERIALE VARIO DI LABORATORIO E PER CROMATOGRAFIA PER I DISTRETTI DELL'ARTA ABRUZZO. FORNITURE ESCLUSIVE. IMPEGNO SPESA ANNO 2012.	€ 10.140,62	€ 63,10	Economia
2011	1662	01:01:01	30	0				CANCELLERIA ANNO 2011	€ 36,45	€ 36,45	Insussistente
2012	78	01:01:01	30	0	112	09/02/2012	11	IT-SYSTEM SRL - NOLEGGIO FOTOCOPIATRICI.	€ 18,56	€ 18,56	Economia
2010	397	01:01:01	35	0	351	10/05/2010	DIR. GEN.	IMPEGNO DI SPESA ANNO 2012	€ 0,22	€ 0,22	Insussistente
2011	1663	01:01:01	35	0				SOFID - ENI FORNITURA DI FUEL CARD PER RIFORMIMENTO CARBURANTE PER AUTOVETTURE IN DOTAZIONE ARTA	€ 8.427,91	€ 33,76	Insussistente
2009	536	01:01:01	36	0	407	25/05/2009	DIR. GEN.	CARBURANTI ANNO 2011	€ 0,80	€ 0,80	Insussistente
2010	242	01:01:01	36	0	225	31/03/2010	DIR. GEN.	CONFEZIONI M. DE CECCO - ACQ. CAMICI DA LABORATORIO	€ 8,61	€ 8,61	Insussistente
2012	15	01:01:01	36	0	37	19/01/2012	11	MPIM - ACQ. 1 TERMOMETRO A INFRAROSSI 830 T2 E N. 10 DATA LOGGER ED UN PIROMETRO PER DPT LAQUILA PER QUALITA'	€ 0,24	€ 0,24	Insussistente
2012	169	01:01:01	36	0	168	23/02/2012	11	GUANTIFICIO ABRUZZESE SRL - ACQUISTO DPI PER NUOVO DISTRETTO DI LAQUILA	€ 1,92	€ 1,92	Economia
								CONFEZIONI MARIO DE CECCO SPA - ACQ. URGENTE DI CAMICI ANTICIDICO PER I D.TTI ARTA.	€ 1,92	€ 1,92	Economia

CONSUNTIVO 2012
 RIACCERTAMENTO RESIDUI PASSIVI ED ECONOMIE DI SPESA:
 ELENCO IMPEGNI ELIMINATI PERCHE' INSUSSISTENTI

Anno	N° Imp	Cod. meccano grafico	Capitolo	Art.	N° Prov.	Data prov.	Organo del.	Descrizione	importo	Importo Eliminato	Motivazione
2012	284	01:01:01	36	0	304	11/04/2012	11	CVP GROUP sepa - ACQ. DI N. 2 ARMADIETTI PER LA SEDE CENTRALE	€ 0,90	€ 0,90	Economia
2012	919	01:01:01	36	0	892	13/09/2012	11	QUANTIFICIO ABRUZZESE SRL - ACQUISTO DPI - D.TTO DI LAQUILA	€ 0,52	€ 0,52	Economia
2012	1130	01:01:01	36	0	1150	05/11/2012	11	QUANTIFICIO ABRUZZESE SRL - ACQ DPI AL DR. TIZIANO MARCELLI E DR.SSA ANGELA MICCOLI - SEDE CENTRALE	€ 0,13	€ 0,13	Economia
2009	267	01:01:01	40	0	250	24/03/2009	DIR. GEN.	CENTAMORE ERNESTO - ACQUISIZ. E CONSULENZA CARTA GEOLOGICA INQUINAM. DIFFUSO	€ 2,00	€ 2,00	Insussistente
2011	1866	01:01:02	50	0				IMPIANTI E MACCHINARI	€ 420,99	€ 94,49	Insussistente
2012	917	01:01:02	50	0	890	12/09/2012	11	IDROTEC ITALIA SRL - INTERVENTO SU IMPIANTO GAS TECNICI PER SOSTUT. RAMPA DI AZOTO A SERVIZIO DI SPETTROMETRO ICP-OES - D.TTO DI TERAMO	€ 14,00	€ 14,00	Economia
2012	1429	01:01:02	50	0				IMPEGNO FINE ANNO PER DISTRETTI E SEDE MANUT. IMPIANTI E MACCHINARI	€ 80,02	€ 80,02	Economia
2011	15	01:01:02	60	0	19	12/01/2011	DIR. GEN.	AGILENT TECHNOLOGIES ITALIA - CONTRATTO ASSIST. TECNICA STRUMENTAZIONE ANNO 2011 DPT LAQUILA	€ 4,77	€ 4,77	Insussistente
2011	48	01:01:02	60	0	91	31/01/2011		QUALITY SERVICE - RIPARAZIONE TURBIDIMETRO 1500T s/n 200811135 SIGLA TECH/21 DPT TERAMO ANALITICA STRUMENTI SRL - CALIBRAZIONE ANNUALE E RIPARAZIONE ANALIZZATORE BIOGAS - D.TTO TERAMO.	€ 60,00	€ 60,00	Insussistente
2011	469	01:01:02	60	0	451	09/05/2011	11	AGILENT TECHNOLOGIES ITALIA SPA - MANUTENZIONE ED ASSISTENZA SU STRUMENTAZIONE DI PRODUZIONE DELLA DITTA VARLAN SPA IN DOTAZIONE AI D.TTI DI PESCARA, CHIETI E TERAMO. IMPEGNO PER L'ANNO 2012	€ 0,01	€ 0,01	Economia
2012	129	01:01:02	60	0	130	16/02/2012	11	TOR TECORA SRL - MANUTENZIONE EASYFAS MATRICOLA 524103 E FLOWTEST MATRICOLA 644182 - D.TTO DI CHIETI	€ 0,01	€ 0,01	Economia
2012	181	01:01:02	60	0	198	07/03/2012	11	LENCA MICROSYSTEMS SPA - CONTRATTO ANN. PER MANUTENZIONE MICROSCOPI IN DOTAZIONE AI D.TTI ARTA	€ 0,03	€ 0,03	Economia
2012	262	01:01:02	60	0	273	27/03/2012	11	AGILENT TECHNOLOGIES SPA - SERVIZIO DI DISINSTALLAZIONE E REINSTALLAZIONE ICP-OES DISTR. PESCARA PER TRASLOCO NUOVI LOCALI	€ 0,01	€ 0,01	Economia
2012	496	01:01:02	60	0	497	04/08/2012	11	QUALITY SERVICE SRL - ASSIST. TECNICA, TARATURA SIT E MANUT. PICCOLA STRUMENTAZIONE	€ 1,00	€ 1,00	Economia
2012	1088	01:01:02	80	0	1047	15/10/2012	11	QUALITY SERVICE SRL - CERTIFICAZIONE LAT N.2 BILANCE - D.TTO DI TERAMO	€ 664,29	€ 24,20	Economia
2012	1271	01:01:02	60	0	1301	05/12/2012	11	PROJECT AUTOMATION - CONTRATTO MANUTENZIONE CENTRALINE MON. QUAL. ARIA ANNO 2012	€ 1,00	€ 1,00	Economia
2009	133	01:01:02	70	0	27	02/03/2009	DIR. GEN.	SPEZZA ELIO - SERVIZIO GLOBAL SERVICE DIP.TTO LAQUILA - PARTE ANNO 2008 - ESERCIZIO PROVVISORIO	€ 4.612,70	€ 3.010,47	Insussistente
2012	1431	01:01:02	70	0				IMPEGNO FINE ANNO PER DISTRETTI E SEDE MANUT. IMMOBILI	€ 83,30	€ 83,30	Economia

CONSUNTIVO 2012
 RIACCERTAMENTO RESIDUI PASSIVI ED ECONOMIE DI SPESA:
 ELENCO IMPEGNI ELIMINATI PERCHE' INSUSSISTENTI

Anno	N° Imp	Cod. meccanico grafico	Capitale	Art.	N° Prov.	Data provv.	Organo del.	Descrizione	Importo	Importo Eliminato	Motivazione
2011	361	01:01:02	80	0	398	19/04/2011	11	CANTIERE NAVALE ACCARDI - MANUTENZIONE MMN ERMIONE ANNO 2011.	€ 24,40	€ 24,40	Insussistente
2011	995	01:01:02	80	0	662	14/09/2011	11	PUNTO NAVE SRL - REVISIONE ANNUALE ZATTERA DI SALVATAGGIO IN DOTAZIONE ALLA MMN ERMIONE. GIAMBATISTA DEL ROSSO - INTEGRAZIONE IMPEGNO PER TARATURA BUSSOLA MOTONAVE ANNO 2011	€ 50,00	€ 50,00	Insussistente
2011	1128	01:01:02	80	0	961	13/10/2011	11	MOTONAVE ERMIONE ANNO 2011	€ 39,50	€ 39,50	Insussistente
2011	1669	01:01:02	80	0			11	LEONARDO SOFTWARE HOUSE S.R.L. - RINNOVO ANNUALE SERVIZIO ASSIST. ED AGGIORNAM. SW POSEIDON 2 E ANTAS OFFICE PREMIUM PER ACQUISIZ. E ELABORAZ. DATI BATIMETRICI NELL'AMBITO DELLE ATTIVITA' DI MONITORAGGIO DELLA MOTONAVE ERMIONE	€ 673,41	€ 673,41	Insussistente
2012	283	01:01:02	80	0	303	11/04/2012	11	A.M.C. ABRUZZO MOTOR COMPANY SRL PER MANUTENZIONE ORDINARIA AUTOVEICOLO PICK-UP TG DD300ZB	€ 10,00	€ 10,00	Economia
2012	1178	01:01:02	90	0	1221	20/11/2012	11	ACHILLE PASSERI & FIGLIO SRL - RINNOVO DI N.6 LICENZE FORTIGARE PER SEDE ARTA	€ 0,53	€ 0,53	Economia
2011	1143	01:01:02	110	0	964	17/10/2011	11	ATTREZZATURE INFORMATICHE ANNO 2011	€ 0,01	€ 0,01	Insussistente
2011	1672	01:01:02	110	0				ALTRE MANUTENZIONI E RIPARAZIONI ANNO 2011	€ 1.320,14	€ 147,25	Insussistente
2011	1673	01:01:02	111	0				RESIDUI PASSIVI 2006 - Euro Sped. pulizia SIR4	€ 207,05	€ 67,44	Insussistente
2006	108	01:01:03	120	0			DIR. GEN.	PULISERVICE - IMPEGNO SPESA PULIZIE MAGGIO - GIUGNO 2009	€ 6.011,30	€ 6.011,30	Insussistente
2009	1139	01:01:03	120	0	751	24/09/2009	DIR. GEN.	SPESA DI PULIZIE SALDO 2009	€ 3.144,56	€ 3.144,56	Insussistente
2009	1776	01:01:03	120	0		31/12/2009	DIR. GEN.	SPESA PER PULIZIA E MATERIALE IGIENICO/SANITARIO REINTEGRI F.DO ECONOMALI SEDE CENTRALE E DPT PROV.LI DICEMBRE 2010	€ 4.385,00	€ 4.385,00	Insussistente
2010	1507	01:01:03	120	0				DPT TERAMO - REINTEGRO F.DO ECONOMALE MARZO 2011	€ 1.679,84	€ 1.679,84	Insussistente
2011	414	01:01:03	120	0	421	26/04/2011	11	SPESA MENSA PERSONALE	€ 50,02	€ 50,02	Insussistente
2010	1508	01:01:03	140	0				REPAS LUNCH COUPON SRL - FORNITURA BUONI PASTO FEBBRAIO, MARZO 2012 E CONGUAGLI DICEMBRE 2011 E GENNAIO 2012	€ 6.942,68	€ 6.942,68	Insussistente
2012	468	01:01:03	140	0	486	28/05/2012	11	REPAS LUNCH COUPON SRL - SERVIZIO SOSTITUTIVO DI MENSA MESI APRILE-MAGGIO 2012.	€ 10,15	€ 10,15	Economia
2012	696	01:01:03	140	0	675	18/07/2012	11	REPAS LUNCH COUPON SRL - SERVIZIO SOSTITUTIVO DI MENSA MESI GIUGNO/LUGLIO/AGOSTO 2012	€ 12,26	€ 12,26	Economia
2012	980	01:01:03	140	0	967	01/10/2012	11	REPAS LUNCH COUPON SRL - SERVIZIO SOSTITUTIVO DI MENSA MESI GIUGNO/LUGLIO/AGOSTO 2012	€ 16,19	€ 16,19	Economia
2010	1509	01:01:03	150	0				SPESA PER STAMPATI REINTEGRI F.DO ECONOMALI SEDE CENTRALE E DPT PROV.LI DICEMBRE 2010	€ 5.469,50	€ 5.469,50	Insussistente
2011	1676	01:01:03	150	0				STAMPATI ANNO 2011	€ 7.444,40	€ 2.789,03	Insussistente
2009	1777	01:01:03	170	0		31/12/2009	DIR. GEN.	SALDO CHIUSURA ANNO 2009	€ 78,24	€ 78,24	Insussistente
2011	1678	01:01:03	170	0				SMALTIMENTO RIFIUTI ANNO 2011	€ 11.197,13	€ 10.265,43	Insussistente
2010	1511	01:01:03	180	0				SPESA PER TRASFERTE E FACCHINAGGI REINTEGRI F.DO ECONOMALI SEDE CENTRALE E DPT PROV.LI DICEMBRE 2010	€ 3.114,01	€ 3.114,01	Insussistente
2011	1679	01:01:03	180	0				TRASFERTE E FACCHINAGGI ANNO 2011	€ 3.274,30	€ 3.274,30	Insussistente

CONSUNTIVO 2012
 RIACCERTAMENTO RESIDUI PASSIVI ED ECONOMICI DI SPESA:
 ELENCO IMPEGNI ELIMINATI PERCHE' INSUSSISTENTI

Anno	N° Imp	Cod. meccanografico	Capitolo	Art.	N° Prov.	Data prov.	Organo del.	Descrizione	Importo	Importo Eliminato	Motivazione
2010	1440	01:01:03	181	0	1056	09/12/2010	DIR. GEN.	TORNADO - ACQ. BANDIERE EUROPEE, ITALIANE E ARTA	€ 83,88	€ 83,88	Insussistente
2011	1265	01:01:04	220	0	174	21/10/2011	13	DE MONTE AVV.MANUEL - ADEMPIMENTI PER RICORSO EX ART.414 C.P.C. DAVANTI AL TRIBUNALE CIVILE DI PESCARA SEZ.LAVORO PROPOSTO DAL DR.ANTONIO FERNANDEZ	€ 1.900,00	€ 1,07	Insussistente
2011	1398	01:01:04	220	0	202	30/11/2011	13	MARIO RICORSO CORTE D'APPELLO L'AQUILA	€ 1.900,00	€ 1,07	Insussistente
2011	1654	01:01:04	220	0	216	28/12/2011	11	AVV. DEL MONTE MANUEL - ARTA / FRATTARELLI ANTONIO - TRIBUNALE CIVILE PESCARA SEZIONE LAVORO	€ 12,40	€ 12,40	Insussistente
2011	1655	01:01:04	220	0	217	28/12/2011	11	AVV.TO DE MONTE MANUEL RICORSO ARTA - DI GIANCROCE TRIBUNALE CIVILE DI PESCARA SEZIONE LAVORO	€ 2,50	€ 2,50	Insussistente
2011	1666	01:01:04	220	0	218	28/12/2011	11	AVV.TO DE MONTE MANUEL RICORSO ARTA - DI GIANFELICE GIANNI TRIBUNALE CIVILE DI PESCARA SEZIONE LAVORO	€ 2,50	€ 2,50	Insussistente
2011	1657	01:01:04	220	0	219	28/12/2011	11	AVV.TO DE MONTE MANUEL RICORSO ARTA - PALERMI SERGIO TRIBUNALE CIVILE DI PESCARA SEZIONE LAVORO	€ 2,50	€ 2,50	Insussistente
2008	1585	01:01:04	230	0			DIR. GEN.	EVENTS CONGRESS & COMMUNICATION FATTI, 08-24/208 LEGIONELLA DIP. L'AQUILA	€ 180,00	€ 180,00	Insussistente
2009	533	01:01:04	230	0	404	22/05/2009	DIR. GEN.	ENEA DI SALUGGIA - PARTECIPAZIONE D.SSA MARTELLA, COCCOLIOTO E FRAFFAELLA A CORSO "LA VEGETAZIONE DEGLI ECOSISTEMI FLUVIALI" 25-29/05/2009	€ 750,00	€ 750,00	Insussistente
2009	1064	01:01:04	230	0	737	18/09/2009	DIR. GEN.	CISBA - CORSO "LA FAUNA TIPTICA DEI CORSI DIACQUA" - D.SSA IANMARRELLI E DR. SALVATORI 22-25/09/2009 (COMPRESA MISSIONE)	€ 1.250,00	€ 1.250,00	Insussistente
2009	1310	01:01:04	230	0	817	15/10/2009	DIR. GEN.	CORSO ECM "MODELISTICA AMBIANTALE" TERAMO, 25-27/11/2009 - (€ 2.100,00 COMPENSO RELATORE PASCULLI, € 250,00 PASCULLI PER RIMBORSO, € 120,00 SPESE VIAGGIO, € 960,00 RISTORAZIONE PARTECIPANTI)	€ 1.039,53	€ 1.039,53	Insussistente
2009	1429	01:01:04	230	0	921	10/11/2009	DIR. GEN.	CORSO EPIDEMIOLOGIA AMBIENTALE - TERAMO - 30/11/2009 - 1,21/12/2009 (IMP. COMPENSO RELATORI, SPESE VIAGGIO E RISTORAZIONE PARTECIPANTI)	€ 2.737,89	€ 2.737,89	Insussistente
2009	1496	01:01:04	230	0	973	24/11/2009	DIR. GEN.	CORSO ECM "LA VAS COME STRUMENTO DI GOVERNANCE:ASPETTI TERRITORIALI E TUTELA DELL'AMBIENTE" TERAMO, 9-11/12/2009 IMPEGNO SPESA PER DOCENTI E RISTORAZIONE PARTECIPANTI	€ 5.234,20	€ 5.234,20	Insussistente
2009	1647	01:01:04	230	0	1001	04/12/2009	DIR. GEN.	CORSO DI FORMAZIONE "LE ATTIVITA' DI CONTROLLO NELL'AMBITO DEL D.L.GS. 59/09: ATTIVAZIONE INTEGRALE DELLA DIRETTIVA 96/61/CE (IPPC) RELATIVA ALLA PREVENZIONE E RIDUZIONE INTEGRALE DELL'INQUINAMENTO" TERAMO, 15,16,17/12/2009 - SPESE RISTORAZIONE PARTIEC	€ 3.200,00	€ 3.200,00	Insussistente

CONSUNTIVO 2012
RIACCERTAMENTO RESIDUI PASSIVI ED ECONOMICHE DI SPESA:
ELENCO IMPEGNI ELIMINATI PERCHE' INSUSSISTENTI

Anno	N° Imp	Cod. mecano grafico	Capitolo	Art.	N° Prov.	Data provv.	Organo del.	Descrizione	Importo	Importo Eliminato	Motivazione
2009	1707	01:01:04	230	0	1112	28/12/2009	DIR. GEN.	CORSI FORMAZIONE "PRINCIPI E NORME SUL BILANCIO E CONTABILITA'" E "VALUTAZIONE DEL PERSONALE E INCETTIVAZIONE DELLA PRODUTTIVITA' NELLE P.A.". IMPEGNO COMPLESSIVO PER DOCENZA, AULE E RISTORAZIONE	€ 2.670,44	€ 2.670,44	Insussistente
2010	63	01:01:04	230	0	85	15/02/2010	DIR. GEN.	ROSSARO BRUNO - DOCENZA (+IRAP) E ALLOGGIO E PASTO CORSO MONITORAGGIO BIOLOGICO DEI MACROINVERTEBRATI LACUSTRI - L'AQUILA 3-5/03/2010	€ 245,20	€ 245,20	Insussistente
2010	226	01:01:04	230	0	185	22/03/2010	DIR. GEN.	CORSO FORMAZIONE SU "NORMA UNI 14181" PESCARA, 23-24/03/2010. IMPEGNO DI SPESA	€ 352,00	€ 352,00	Insussistente
2010	545	01:01:04	230	0	437	31/05/2010	DIR. GEN.	ARRA FRIULI VENEZIA GIULIA - CORSO AGGIORNAM. D.SSAGIOVANNA MARTELLA "SISTEMATICA DAL MACROBENTOS MARINO" 18-21/05/2010	€ 138,00	€ 138,00	Insussistente
2010	942	01:01:04	230	0	692	02/09/2010	DIR. GEN.	ECM - CORSO "BONIFICA SITI INQUINATI E RESPONSABILITA' PER DANNO AMBILE" TERAMO, 29-30/09/2010	€ 1.414,24	€ 1.414,24	Insussistente
2010	946	01:01:04	230	0	704	08/09/2010	DIR. GEN.	ECM - CORSO FORMAZIONE "REATI E ILLECITI AMB.LI: PREVENZIONE E REPRESSIONE" TERAMO 19-21/10/2010	€ 2.097,19	€ 2.097,19	Insussistente
2010	947	01:01:04	230	0	705	08/09/2010	DIR. GEN.	ECM CORSO DI FORMAZIONE "LE AUTORIZZAZ. AMBIENTALI" TERAMO, 11-13/10/2010	€ 1.309,74	€ 1.309,74	Insussistente
2010	948	01:01:04	230	0	706	08/09/2010	DIR. GEN.	ARRA UMBRIA - CORSO "BIOLOGIA E BIODIVERSITA' BRIOFITE ACQUATICHE" PERUGIA 20-24/09/2010 DIPENDENTI COCCIOLO, RAFFAELLI, SALVATORI E IANNARELLI	€ 900,00	€ 900,00	Insussistente
2010	1057	01:01:04	230	0	739	14/09/2010	DIR. GEN.	CORSO ECM "EMERGENZA IN SANITA' BLS E BLS-D" L'AQUILA, 8-9/11/2010 - SPESA	€ 2.920,03	€ 2.920,03	Insussistente
2010	1227	01:01:04	230	0	913	02/11/2010	DIR. GEN.	DOCENTI RISTORAZIONE PARTECIPANTI, UTILIZZO AULA, PAGAMENTO CREDITI ECM IMPEGNO CORSO "LA RIFORMA BRUENTTA E IL DLGS. 150/2009 - PESCARA, 15-17/11/2010	€ 2.136,12	€ 2.136,12	Insussistente
2010	1488	01:01:04	230	0	1139	28/12/2010	DIR. GEN.	REVICONT - CORSO FORMAZIONE PROFESSIONALE SU SISTEMI DI CONTABILITA' FINANZIARIA ED ECONOMICA - DUE GIORNATE - PERSONALE UFFICIO RAGIONERIA	€ 387,00	€ 387,00	Insussistente
2010	1494	01:01:04	230	0	1147	30/12/2010	DIR. GEN.	CAMERA DI COMMERCIO (CCIAA) DI PESCARA - CORSO FORMAZIONE "METODI DI CAMPIONAMENTO DI RIFIUTI E MATRICI AMBIENTALI" - PESCARA 11-12/01/2011	€ 1.003,35	€ 1.003,35	Insussistente
2010	1495	01:01:04	230	0	1160	30/12/2010	DIR. GEN.	CORSO ECM "SISTRI: SISTEMA TRACCIABILITA' RIFIUTI - PESCARA, 11-12/04/2011"	€ 1.896,85	€ 1.896,85	Insussistente
2011	158	01:01:04	230	0	209	22/02/2011	11	EBIT SRL - PARTECIPAZIONE CORSO DIPENDENTI A.CELANI E M.RUSCITTI - ROMA 1° MARZO 2011.	€ 140,00	€ 140,00	Insussistente
2011	444	01:01:04	230	0	446	05/05/2011	11	MALAVASI ING.ALESSANDRO - CORSO E.C.M. "LA GESTIONE DELL'ACQUE EFFLUE: NORME, SISTEMI DI TRATTAMENTO, CONTROLLI, LIMITI, MONITORAGGIO" - TERAMO 27/28/29/30-06/2011	€ 488,74	€ 488,74	Insussistente

CONSUNTIVO 2012
 RACCERTAMENTO RESIDUI PASSIVI ED ECONOMIE DI SPESA:
 ELENCO IMPEGNI ELIMINATI PERCHÉ INSUSSTENTI

Anno	N° Imp	Cod. meccanografico	Capitolo	Art.	N° Prov.	Data provv.	Organo del.	Descrizione	Importo	Importo Eliminato	Motivazione
2011	451	01:01:04	230	0	464	11/05/2011	11	UNIONE ITALIANA DEGLI ESPERTI AMBIENTALI - QUOTA ISCRIZIONE CONGRESSO NAZIONALE UNIDEA - PERUGIA 12-13/05/2011 - PARTECIPAZIONE D.SSA V. LENA	€ 60,00	€ 60,00	Insussistente
2011	960	01:01:04	230	0	855	08/09/2011	11	ITALYMEETING SRL - QUOTA PARTECIPAZIONE DR.P. DI PIETRO AL CONGRESSO "10° MULTINATIONAL CONGRESS ON MICROSCOPY 2011" - URBINO 11/08/09/2011	€ 50,00	€ 50,00	Insussistente
2011	1139	01:01:04	230	0	960	17/10/2011	11	CORSO DI FORMAZIONE "LA REDAZIONE DI CONTRATTI A PROVA CONTENZIOSO" - PERUGIA 27.10.2011-PARTICIPANTE: D.SSA F.FUSCO	€ 150,00	€ 150,00	Insussistente
2011	1681	01:01:04	230	0			11	FORMAZIONE PERSONALE ANNO 2011 CIMINO MARISA - CORSO DI FORMAZIONE "L'AFFIDAMENTO DEI CONTRATTI PUBBLICI DOPO I DUE DECRETI SULLA SPENDING REVIEW" - PESCARA 3 OTTOBRE 2012.	€ 350,90	€ 350,90	Insussistente
2012	950	01:01:04	230	0	930	20/09/2012	11	IMPEGNO FINE ANNO PER DISTRETTI E SEDE FORMAZIONE CIMORONI CARLA - TRASFERTA CORSO DI FORMAZIONE "RADIOPROTEZIONE DELL'UOMO E DELL'AMBIENTE"	€ 200,00	€ 20,00	Economia
2012	1440	01:01:04	230	0			11	CIMORONI CARLA - TRASFERTA CORSO DI FORMAZIONE "RADIOPROTEZIONE DELL'UOMO E DELL'AMBIENTE"	€ 12.937,63	€ 12.937,63	Economia
2011	142	01:01:04	231	0	195	17/02/2011	11	A.CELANI E M.RUSCITTI - TRASFERTA CORSO DI FORMAZIONE - ROMA 1° MARZO 2011.	€ 106,00	€ 106,00	Insussistente
2011	159	01:01:04	231	0	209	22/02/2011	11	SOCIETA' ITALIANA DI TOSSICOLOGIA- PARTECIPAZIONE AL CORSO "INTOSSICAZIONI DA BIOTOSSINE ALGALI" - D.SSA A. DEL VECCHIO/D.SSA G. MARTELLA - IMOLA 12/03/2011.	€ 72,00	€ 72,00	Insussistente
2011	189	01:01:04	231	0	237	04/03/2011	11	MAGGIOLI SPA-CORSO FORMAZ "L'AMMINISTR. PUBBLICA DIGITALE-FIRMA ELETTR. POSTA ELETTR.CERTIFICATA E DEMATERIALIZZAZIONE DEI PROCEDIMENTI AMM. VI-RIMINI 19/20-04-2011/DR.SSA F.FUSCO.	€ 44,00	€ 44,00	Insussistente
2011	242	01:01:04	231	0	322	25/03/2011	11	ASSOC.ANALISTI AMBIENTALI - SPESE DI TRASFERTA PER PARTECIP CONVEGNO "L'ANALISI AMBIENTALE IN ITALIA 2010: IL RUOLO DI LINEE GUIDA E NORME TECNICHE NELLE PROCEDURE VIA E VAS"ROMA 14/04/2011 (S.CROCE/DR.MENNA/TROIANI)	€ 308,00	€ 308,00	Insussistente
2011	357	01:01:04	231	0	393	19/04/2011	11	UNIONE ITALIANA DEGLI ESPERTI AMBIENTALI - SPESE DI TRASFERTA PER PARTECIPAZIONE CONGRESSO NAZIONALE UN.I.D.E.A. - PERUGIA 12/13-05-2011	€ 86,00	€ 86,00	Insussistente
2011	462	01:01:04	231	0	464	11/05/2011	11	CEIDA SRL - SPESE PER PARTECIP CORSO FORMAZ. D.SSA A.CELANI B E 9 GIUGNO 2011 -ROMA	€ 270,78	€ 270,78	Insussistente
2011	542	01:01:04	231	0	517	25/05/2011	11	EDIZIONI AMBIENTE SRL - SPESE DI TRASFERTA PARTECIP CORSO "LE ANALISI SUI RIFIUTI-RESPONS.DEL PRODUTTORE, DEL GESTORE E DEL LABOR.ANALISI: ASPETTI TECNICI E GIURIDICI"ROMA	€ 30,00	€ 30,00	Insussistente
2011	827	01:01:04	231	0	604	16/06/2011	11	LABOR.ANALISI: ASPETTI TECNICI E GIURIDICI"ROMA 23/06/2011	€ 64,00	€ 64,00	Insussistente

CONSUNTIVO 2012
 RIACCERTAMENTO RESIDUI PASSIVI ED ECONOMIE DI SPESA:
 ELENCO IMPEGNI ELIMINATI PERCHÉ INSUSSTENTI

Anno	N° Imp	Cod. meccanico grafico	Capitolo	Art.	N° Prov.	Data provv.	Organo del.	Descrizione	Importo	Importo Eliminato	Motivazione
2011	687	01:01:04	231	0	657	05/07/2011	11	TRASFERITA WORKSHOP DR. G. SULLI - PERUGIA 29/30-09-2011 "GESTIONE IN QUALITÀ DI UN LABORATORIO DI RADIOMETRIA: APPLICAZIONI DELLA ISO 17025"	€ 130,00	€ 130,00	Insussistente
2011	778	01:01:04	231	0	725	19/07/2011	11	GEOITALIA 2011 - SPESE TRASFERITA PER PARTECIPAZIONE AL FORUM D.SSA LUCHETTI E DR. DILIGENTI	€ 1.456,00	€ 1.456,00	Insussistente
2011	961	01:01:04	231	0	846	07/09/2011	11	HOTEL LE PAGEOT - SOGGIORNO DEI RAPPRES. DEI LAVORATORI PER LA SICUREZZA ARTA - AOSTA 22/23-09-2011	€ 140,00	€ 140,00	Insussistente
2011	961	01:01:04	231	0	855	08/09/2011	11	SPESE DI TRASFERITA DEL DR.P. DI PIETRO PER PARTECIPAZIONE CONGRESSO "10° MULTINATIONAL CONGRESS ON MICROSCOPY 2011" - URBINO 08.09.2011	€ 110,00	€ 110,00	Insussistente
2011	1089	01:01:04	231	0	946	06/10/2011	11	ASSOC.ITALIANA DI RADIOPROTEZIONE PER PARTECIPAZ. AL CONVEGNO "RADIAZIONI NATURALI E ARTIFICIALI NELL'AMBIENTE" - REGGIO CALABRIA 12/13/14 OTTOBRE 2011 - DR. L. CARNESALE/ SPESE DI TRASFERITA	€ 300,00	€ 300,00	Insussistente
2011	1140	01:01:04	231	0	960	17/10/2011	11	SPESE PER PARTECIP. AL CORSO DI FORMAZ. "LA REDAZIONE DI CONTRATTI A PROVA CONTENZIOSO" - D.SSA F. FUSCO - PERUGIA 27.10.2011	€ 150,00	€ 150,00	Insussistente
2011	1195	01:01:04	231	0	1003	24/10/2011	11	SPESE DI MISSIONE PER PARTECIP. FORUM NAZLE DEMATERIALIZZAZIONE DEI DOCUMENTI - ROMA 26/27-10-2011	€ 30,00	€ 30,00	Insussistente
2011	1682	01:01:04	231	0			11	SERVIZI INERENTI ATTIVITA' FORMATIVE ANNO 2011 MISSIONE PER PARTECIPAZ. D.SSA FUSCO CORSO "STIPULA ATTI PUBBLICI E SCRITTURE PRIVATE CON FIRMA AUTENTICATA" ROMA, 04/05/2012	€ 240,22	€ 240,22	Insussistente
2012	384	01:01:04	231	0	379	02/05/2012	11	ANCIPIO MISSIONE PER PARTECIPAZIONE BUCCELLA E PALERMI A CONVEGNO NAZIONALE "CONTROLLO AGENTI FISICI: AMBIENTE, SALUTE E QUALITÀ DELLA VITA - NOVARA, 6-8/06/2012 - AIRP	€ 479,00	€ 479,00	Economia
2012	502	01:01:04	231	0	508	05/06/2012	11	DI DEO NICOLA - SPESE DI TRASFERITA RELATIVE AL CORSO "CAMPIONAMENTO, DETERMINAZIONE TASSONOMICA, ASSICURAZIONE DI QUALITÀ....."	€ 130,00	€ 130,00	Economia
2012	856	01:01:04	231	0	861	04/09/2012	11	PORRETTA TERME #5 OTTOBRE 2012	€ 130,00	€ 130,00	Economia
2012	857	01:01:04	231	0	867	04/09/2012	11	RUSSO F. PAOLA - SPESE DI TRASFERITA CORSO "INTRODUZIONE ALL'ANALISI DELLA COMUNITA' DEI MACROINVERTIBRATI BENTONICI NEGLI ECOSISTEMI FLUVIALI" - PORRETTA TERME (BO) 11/23/14 OTT. 2012	€ 139,00	€ 139,00	Economia
2012	934	01:01:04	231	0	909	18/09/2012	11	CORSO DI FORMAZIONE "IDRAIM" - SISTEMA DI VALUTAZIONE IDROMORFOLOGICA, ANALISI E MONITORAGGIO DEI CORSI D'ACQUA" - BELLUNO 22-26 OTTOBRE 2012 - SPESE DI TRASFERITA - CARUSO STEFANIA	€ 129,20	€ 129,20	Economia
2012	965	01:01:04	231	0	947	25/09/2012	11	CORSO "LA DEPURAZIONE DEGLI SCARICHI INDUSTRIALI" - MILANO 27 SETTEMBRE 2012 - D.SSA L. DI CROCE - SPESE DI TRASFERITA	€ 50,00	€ 50,00	Economia

CONSUNTIVO 2012
 RIACCERTAMENTO RESIDUI PASSIVI ED ECONOMICHE DI SPESA:
 ELENCO IMPEGNI ELIMINATI PERCHÉ INSUSSISTENTI

Anno	N° Imp.	Cod. meccanografico	Capitolo	Art.	N° Prov.	Data prov.	Organo del.	Descrizione	Importo	Importo Eliminato	Motivazione
2012	978	01:01:04	231	0	942	24/09/2012	11	CORSO "MATERIALI DI CONTATTO CON GLI ALIMENTI: DALLA NORMATIVA ALL'APPLICAZIONE, ASPETTI GESTIONALI E DI LABORATORIO" - SIG.RA ABBATE MARIA E PICCONE PIERPAOLO AREZZO 28/09/2012	€ 232,00	€ 232,00	Economia
2012	1118	01:01:04	231	0	1120	29/10/2012	11	SPESA DI TRASFERITA PER CORSO DI FORMAZIONE "LA CLASSIFICAZIONE DEI CORPI IDRICI FLUVIALI SULLA BASE DEI MACROINVERTERATI BENTONICI" - LAGO DI BOLSENA, 30 E 31 OTTOBRE 2012 - DIPENDENTI DI DEO NICOLA, IANNARELLI, COCCIOLO RAFFAELLA, PALOMBO MARIA RO	€ 277,00	€ 277,00	Economia
2012	1126	01:01:04	231	0	1141	31/10/2012	11	CORSO "UNIVARIA-REGNOLOGIE DI ABBATTIMENTO DEGLI EFFLUENTI GASSOSI" - MILANO 21/22/23 NOVEMBRE 2012 - PARTECIPANTE: GIANSAANTE ANNA (SPESA DI TRASFERITA)	€ 190,00	€ 190,00	Economia
2012	1184	01:01:04	231	0	1213	15/11/2012	11	ARPA TRENTO - COCCIOLO RAFFAELLA - IMPEGNO E LIQUIDAZIONE PARTECIPAZIONE CORSO "SEMINARIO PRATICO PER CONSOLIDARE LE CONOSCENZE TASSONOMICHE DELLE DIATOME E BENTONICHE" TRENTO 20-22/11/2012 - REVUCA DET. 11/190/2012 SPESA MISSIONE	€ 127,00	€ 127,00	Economia
2012	1441	01:01:04	231	0				IMPEGNO FINE ANNO PER DISTRETTI E SEDE SERVIZI INERENTI FORMAZIONE	€ 11.935,00	€ 11.935,00	Economia
2010	1080	01:01:04	235	0	807	30/09/2010	DIR. GEN.	DIPARTIMENTO DI PREVENZIONE DELLA ASL N. 1 - PIANO VACCINAZIONI DIPENDENTI ARTA	€ 14.338,00	€ 3.731,89	Insussistente
2010	1513	01:01:04	235	0				ANALISI A DIPENDENTI	€ 3.914,99	€ 3.914,99	Insussistente
2011	1643	01:01:04	235	0				PRESTAZIONI SANITARIE PER PERSONALE - 2011	€ 23.572,54	€ 23.476,93	Insussistente
2011	1684	01:01:04	248	0				SPESA PER CONVENZIONI CON ENTI ANNO 2011	€ 106,70	€ 106,70	Insussistente
2009	957	01:01:04	250	0	673	31/08/2009	DIR. GEN.	BUREAU VERITAS - RINNOVO INCARICO CERTIFICAZIONE UNI-EN-ISO 9001	€ 164,31	€ 164,31	Insussistente
2009	1147	01:01:04	250	0	752	25/09/2009	DIR. GEN.	LGC STANDARDS - PARTECIPAZIONE CIRCUITO INTERCONFRONTO ANNO 2009	€ 365,60	€ 14,70	Insussistente
2010	1483	01:01:04	250	0				LGC COMP 2010 - da fatture ricevute	€ 491,60	€ 491,60	Insussistente
2011	69	01:01:04	250	0	102	31/07/2011		LGC STANDARDS - PARTECIPAZIONE DIPARTIMENTI A CIRCUITO DI INTERCONFRONTO ANNO 2011	€ 120,86	€ 120,86	Insussistente
2011	164	01:01:04	250	0	215	22/02/2011	11	BEST WESTERN HOTEL DUCA D'AOSTA - SOGGIORNO AUDITOR ARPA MARCHE	€ 99,00	€ 99,00	Insussistente
2011	325	01:01:04	250	0	374	12/04/2011	11	LGC STANDARDS SRL - PARTECIPAZIONE DPT TA CIRCUITO DI INTERCONFRONTO ANNO 2011	€ 179,05	€ 179,05	Insussistente
2011	326	01:01:04	250	0	375	12/04/2011	11	MPIM SNC - ACQUISTO N.2 DATA LOGGER PER ACCREDITAMENTO DPT AQ	€ 21,12	€ 21,12	Insussistente
2011	436	01:01:04	250	0	429	02/05/2011	11	HEALT & SAFETY LABORATORY - CIRCUITO INTERCONFRONTO ANNO 2011 DEL LABORATORIO IDEL DISTRETTO DI TERAMO	€ 235,73	€ 235,73	Insussistente
2011	553	01:01:04	250	0	537	01/06/2011	11	HEALTH & SAFETY LABORATORY - CIRCUITO RICE INTERCONFRONTO ANNO 2011 D.TTO DI TERAMO	€ 193,70	€ 193,70	Insussistente
2011	1494	01:01:04	250	0	1164	14/12/2011	11	LOG STANDARDS SRL - RIPETIZIONE CIRCUITO AQUACHECK D.TTO DI L'AQUILA E CIRCUITO 417 D.TTO DI CHIETI	€ 97,00	€ 97,00	Insussistente

CONSUNTIVO 2012
 RIACCERTAMENTO RESIDUI PASSIVI ED ECONOMIE DI SPESA:
 ELENCO IMPEGNI ELIMINATI PERCHE' INSUSSENTI

Anno	N° Imp	Cod. meccanografico	Capitolo	Art.	N° Prov.	Data provv.	Organo del.	Descrizione	Importo	Importo Eliminato	Motivazione
2011	1685	01:01:04	250	0				COLLABORAZIONE PER ACCREDITAMENTO QUALITA' ANNO 2011	€ 623,63	€ 125,11	Insussistente
2012	47	01:01:04	250	0	86	02/02/2012	11	LGC STANDARDS SRL - PARTECIP. LABORATORI ACQUE POTABILI DEI D.TTI ARTA AI CIRCUITI DI INTERCONFRONTO QWAS ANNO 2012.	€ 555,13	€ 58,61	Economia
2012	147	01:01:04	250	0	154	23/02/2012	11	LGC STANDARD - DISTRETTO TERAMO - CIRCUITO ACQUACHECK	€ 29,16	€ 29,16	Economia
2012	175	01:01:04	250	0	184	02/03/2012	11	ENTE NAZ. ITALIANO DI UNIFICAZIONE - ACQUISITO NORMA UNI AL D.TTO DI L'AQUILA.	€ 26,02	€ 26,02	Economia
2012	268	01:01:04	250	0	280	30/03/2012	11	ZAINSTRUMENTIS SRL - TARATURA STRUMENTO DI LABORATORIO DISTR. TERAMO	€ 0,60	€ 0,60	Economia
2012	464	01:01:04	250	0	454	23/05/2012	11	LABORATORIO DISTR. TERAMO QUALITY SERVICE - TARATURA STRUMENTAZIONE DISTRETTI PESCARA, TERAMO E DI L'AQUILA	€ 0,05	€ 0,05	Economia
2012	828	01:01:04	250	0	828	27/08/2012	11	ACCREDIA - VISITA DI VALUTAZIONE PER SORVEGLIANZA 2 ESTENSIONE 2 ACCREDITAMENTO MULTISITO ARTA.	€ 0,01	€ 0,01	Economia
2012	844	01:01:04	250	0	846	30/08/2012	11	ENTE NAZ. ITALIANO DI UNIFICAZIONE - ACQUISITO MANUALE UNICHIUM 1791 2001 - D.TTO DI PESCARA.	€ 64,50	€ 11,26	Economia
2012	942	01:01:04	250	0	927	19/09/2012	11	BUREAU VERITAS ITALIA SRL - RINNOVO DELLA CERTIFICAZIONE DI SISTEMA DI GESTIONE RIF. NORMA UNI EN ISO 9001:2008 - ANNO 2012	€ 5.500,00	€ 9,00	Economia
2011	290	01:01:04	253	0	342	04/04/2011	11	L'AQUILA - COMPILAZIONE MOD.730 E ADEMPIMENTI DIPENDENTI ARTA.	€ 805,00	€ 805,00	Insussistente
2011	1367	01:01:04	253	0	1139	01/12/2011	11	IMPEGNO DI SPESA E DESTINAZIONE QUOTA PARTE VARIABILE FONDO PRODUTTIVITA' ANNO 2011	€ 355,43	€ 355,43	Insussistente
2011	1644	01:01:04	255	0			11	PRESTAZIONI SCUOLA EMAS ANNO 2011	€ 5.000,00	€ 2.000,00	Insussistente
2012	529	01:01:04	259	1	519	11/06/2012	11	STRAORDINARIO MACERIE PERSONALE GENNAIO-MAGGIO 2012	€ 0,03	€ 0,03	Economia
2011	966	01:01:05	260	0	837	05/09/2011	11	ACEA ENERGIA SPA - PAG.FT.921000669723-1964-1965-1966-1967-1968-1969-1970-1971/11 (PROT. 981645464547848/649/650/651/652/00)	€ 40,00	€ 15,39	Insussistente
2011	1645	01:01:05	260	0			11	ENERGIA ANNO 2011	€ 19,82	€ 2,16	Insussistente
2012	80	01:01:05	260	0	114	09/02/2012	11	ACEA ENERGIA SPA - IMPEGNO DI SPESA ANNO 2012 PER FORNITURA DI ENERGIA ELETTRICA	€ 17,36	€ 0,47	Economia
2012	567	01:01:05	260	0	560	19/06/2012	11	LABORATORIO DISTRETTO TERAMO	€ 0,01	€ 0,01	Economia
2010	1516	01:01:05	280	0			11	CHILUSURA COSTO INTERNET ANNO 2010	€ 5.000,00	€ 24,51	Insussistente
2011	1647	01:01:05	280	0			11	INTERNET ANNO 2011	€ 2.000,00	€ 7,99	Insussistente
2012	1450	01:01:05	290	0			11	IMPEGNO FINE ANNO PER DISTRETTI E SEDE GAS	€ 33.881,26	€ 41,95	Economia
2010	1499	01:01:05	300	0			11	DPT S. SALVO REINTEGRO DICEMBRE 2010 - SPESE POSTALI	€ 18,90	€ 18,90	Insussistente
2011	144	01:01:05	300	0	200	22/02/2011	11	IMPEGNO X SERVIZIO PICK-UP ANNO 2011.	€ 723,33	€ 286,21	Insussistente
2011	286	01:01:05	300	0	321	25/03/2011	11	POSTE ITALIANE SPA - SPESE PER GESTIONE CONTO CORRENTE POSTALE.	€ 600,00	€ 600,00	Insussistente
2009	1761	01:01:05	310	0			11	UTENZE TELEFONICHE ANNO 2009	€ 5.174,25	€ 411,51	Insussistente
2010	1519	01:01:05	310	0			11	SALDO CHIUSURA ULENZE TELEFONICHE ANNO 2010	€ 764,12	€ 764,12	Insussistente
2011	1650	01:01:05	310	0			11	TELEFONO ANNO 2011	€ 799,57	€ 799,57	Insussistente
2011	1627	01:01:06	330	0			11	DISTRETTO DI CHIETI - CANONE LOCAZIONE 2011	€ 903,52	€ 903,52	Insussistente

CONSUNTIVO 2012
 RIACCERTAMENTO RESIDUI PASSIVI ED ECONOMICI DI SPESA:
 ELENCO IMPEGNI ELIMINATI PERCHÉ INSUSISTENTI

Anno	N° Imp	Cod. mecano grafico	Capitolo	Art.	N° Prov.	Data prov.	Organo del.	Descrizione	Importo	Importo Eliminato	Motivazione
2011	1628	01:01:06	340	0				SEDE CENTRALE CANONE LOCAZIONE 2011	€ 2.127,24	€ 2.127,24	Insussistente
2011	1629	01:01:06	350	0				DISTRETTO SAN SALVO CANONE LOCAZIONE 2011	€ 3.495,57	€ 3.495,57	Insussistente
2012	1452	01:01:06	350	0				DISTRETTO SUB PROVILE SAN SALVO - DICEMBRE 2012	€ 2.382,94	€ 802,93	Economia
2010	1140	01:01:06	360	0			DIR. GEN.	POLVENE RE - SALDO AFFITTO IMMOBILE DPT L'AQUILA ANNO 2010	€ 3.157,28	€ 431,37	Insussistente
2011	683	01:01:06	360	0	122	28/06/2011		POLVENE RE - AFFITTO LOCALI DISTRETTO L'AQUILA VIA CASELLE DI BAZZANO - LUGLIO - DICEMBRE 2011	€ 180,00	€ 180,00	Insussistente
2011	177	01:01:06	380	0	228	03/03/2011		LEASE PLAN ITALIA - NOLEGGIO AUTOVETTURE: FIAT PUNTO 1,2 TG. CX23TF; FIAT STILO 1,9 TG. DC315MY; ALFA ROMEO 1,9 TG. DF107CH.	€ 962,01	€ 982,01	Insussistente
2011	312	01:01:06	380	0	356	05/04/2011		LEASYS SPA - NOLEGGIO N.1 FIAT NUOVO DOBLO' 1.9 MULTJET 108 CV DYNAMIC TG. DC808MY - DPT CH ARVAL SPA - NOLEGGIO AUTOVETTURA PER SEDE C.LE MODELLO BMW SERIE 5 BERLINA 525d ELETTRO-ALIMENTAZ. A GASOLIO	€ 304,48	€ 304,48	Insussistente
2011	434	01:01:06	380	0	420	26/04/2011		AXUS ITALIANA SRL - NOLEGGIO N.4 FIAT PANDA (TG. EJ371FA EJ372CR EJ373CR EJ374CR) E N.3 FIAT GRANDE PUNTO (TG. ED105CR ED106CR ED107CR)	€ 1.890,00	€ 1.890,00	Insussistente
2011	1071	01:01:06	380	0	925	03/10/2011		LEASYS SPA - NOLEGGIO ALFA ROMEO GIULIETTA 1.4 TURBO PER SEDE CENTRALE (IN SOSTITUZIONE DEL L'ALFA ROMEO 159 TG. DF107CH)	€ 180,37	€ 180,37	Insussistente
2011	1145	01:01:06	380	0	966	17/10/2011		MISSIONI ORGANI ANNO 2011	€ 199,62	€ 199,62	Insussistente
2011	1688	01:01:07	391	0				COLLEGGIO REVISORI - SALDO ANNO 2011	€ 1.235,64	€ 1.235,64	Insussistente
2011	1638	01:01:07	400	0				POLIZZE RCA LIBRO MATRICOLA - RATEO	€ 0,38	€ 0,38	Insussistente
2011	236	01:01:07	410	0	308	21/03/2011		REGOLAZIONE PREMIO 31.12.2009 - 31.12.2010.	€ 2.606,77	€ 2.606,77	Insussistente
2011	501	01:01:07	410	0	480	18/05/2011		MARSH SPA - POLIZZA CORPI IMBARCAZIONE DAL 11/01/03/2011 AL 01/03/2012	€ 400,00	€ 400,00	Insussistente
2011	1689	01:01:07	410	0				ASSICURAZIONI ANNO 2011	€ 1.049,46	€ 1.049,46	Insussistente
2006	93	01:01:07	420	0			DIR. GEN.	RESIDUI PASSIVI 2006 - Telemare per pubblicità	€ 960,00	€ 960,00	Insussistente
2006	122	01:01:07	420	0			DIR. GEN.	RECORDING STUDIO -pubblicità	€ 763,20	€ 763,20	Insussistente
2011	1690	01:01:07	420	0				SPESE DI RAPPRESENTANZA ANNO 2011	€ 153,31	€ 153,31	Insussistente
2012	1459	01:01:07	420	0				IMPEGNO FINE ANNO PER DISTRETTI E SEDE RAPPRESENTANZA 2012	€ 207,40	€ 138,40	Economia
2011	1691	01:01:07	421	0				DIVULGAZIONE ED INFORMAZIONE ARTA ANNO 2011	€ 102,50	€ 102,50	Insussistente
2011	21	01:01:07	450	0	24	13/01/2011	DIR. GEN.	MANUTENZIONE ED ASSISTENZA TECNICA SISTEMA LIMS ANNO 2011	€ 1.440,00	€ 1.440,00	Insussistente
2011	1693	01:01:07	450	0				ASSISTENZA SOFTWARE ANNO 2011	€ 71,42	€ 20,36	Insussistente
2012	450	01:01:07	450	0	94	18/05/2012		EUROSOF SRL - AFFIDAMENTO CONTRATTO DI MANUTENZIONE ED ASSISTENZA TECNICA SISTEMA LIMS ANNO 2011	€ 5.445,13	€ 0,09	Economia
2009	1764	01:01:07	480	0				ACQ. VOLUMI ANNO 2009 TRAMITE CASSA ECONOMIALE	€ 401,65	€ 401,65	Insussistente
2010	1226	01:01:07	480	0	912	29/10/2010	DIR. GEN.	ENTE NAZ. ITALIANO UNIFICAZIONI - UNI - ACQ. NORME ISO ED ISO-UNI PER QUALITA' DELL'ACQUA, SUOLO, FANGHI E RIFIUTI - RICHIESTA DPT PESCARA	€ 218,70	€ 218,70	Insussistente

CONSUNTIVO 2012
 RIACCERTAMENTO RESIDUI PASSIVI ED ECONOMIE DI SPESA:
 ELENCO IMPEGNI ELIMINATI PERCHE' INSUSISTENTI

Anno	N° Imp	Cod. meccanografico	Capitolo	Art.	N° Provv.	Data provv.	Organo del	Descrizione	Importo	Importo Eliminato	Motivazione
2011	370	01:01:07	460	0	402	19/04/2011	11	ENTE NAZLE ITALIANO DI UNIFICAZIONE - ACQUISTO NORME UNI	€ 49,20	€ 49,20	Insussistente
2012	1465	01:01:07	460	0				IMPEGNO FINE ANNO PER DISTRETTI E SEDE LIBRI, GIORNALI E RIVISTE 2012	€ 527,00	€ 30,77	Economia
2009	1762	01:01:07	480	0				SERVIZI AUTOMEZZI (PEDAGGI, TELEPASS E PARCHEGGI) NOVEMBRE-DICEMBRE 2009	€ 10.887,86	€ 10.206,86	Insussistente
2011	1696	01:01:07	480	0				SERVIZI AUTOMEZZI ANNO 2011	€ 549,42	€ 549,42	Insussistente
2006	149	01:01:07	481	0				RESIDUI PASSIVI 2006 - hotel Maia	€ 163,50	€ 163,50	Insussistente
2009	1388	01:02:01	581	0	909	05/11/2009	DIR. GEN.	RM ELETTRONICA - RICUALIFICAZIONE IMPIANTO ELETTRICO DPT PESCARA	€ 6.816,00	€ 6.816,00	Insussistente
2009	275	01:02:02	589	0	262	31/03/2009	DIR. GEN.	MILLIPORE - ACCREDITAMENTO ACQUE POTABILI - ACQ. POMPA ASPIRANTE/PREMENTE PER DPT. TO LAQUILA	€ 740,44	€ 740,44	Insussistente
2009	338	01:02:02	589	0	317	17/04/2009	DIR. GEN.	LIBRERIA DELL'UNIVERSITA' DI PESCARA - ACQ. PUBBLICAZIONI SCIENTIFICHE PER ACQUISIZ. IMMAGINI AL MICROSCOPIO - DIRETTIVA QUADRO ACQUE 2000/60/CE	€ 192,07	€ 192,07	Insussistente
2009	405	01:02:02	589	0	335	27/04/2009	DIR. GEN.	DPT. TO CHIETI - ACQ. STRUMENTO DIGITALE PORTATILE A 2 CANALI PER MISURA PH, CONDUCTIBILITA', E OSSIGENO DISCIOLTO DA HACH LANGE	€ 805,44	€ 805,44	Insussistente
2009	406	01:02:02	589	0	335	27/04/2009	DIR. GEN.	DPT. TO CHIETI - ACQ. ELETTRODO PH GEL. STANDARD E SONDA LDO DA HACH LANGE	€ 639,36	€ 639,36	Insussistente
2009	687	01:02:02	589	0	498	24/06/2009	DIR. GEN.	ARTA PESCARA - KRATOS ACQ. SCHEDARIO RIF. NOTA PROT 1154909	€ 252,00	€ 252,00	Insussistente
2009	947	01:02:02	589	0	603	29/07/2009	DIR. GEN.	ARTA TERAMO - nota 6164/2008 dpt - ACQ. SONDA PER RILEVAZIONE OSSIGENO DISCIOLTO NELLE ACQUE	€ 1.213,10	€ 1.213,10	Insussistente
2009	969	01:02:02	589	0	697	09/09/2009	DIR. GEN.	MEDIAWORLD E GO INFO TEAM - ACQ. PC E FOTOCAMERA PER DPT PESCARA (totl € 158,99 rif. del. 807/09)	€ 700,80	€ 700,80	Insussistente
2009	1152	01:02:02	589	0	786	01/10/2009	DIR. GEN.	DPT. TO PESCARA - ACQ. N. 1 IOMEGA STORCENTER NAS IZ2 NETWORK STORAGE 1 TB	€ 358,80	€ 358,80	Insussistente
2009	1311	01:02:02	589	0	818	18/10/2009	DIR. GEN.	NADIR - ACQ. SOFTWARE GOLDEN SURFER 9 PER CARTOGRAFIA 3D	€ 2.444,00	€ 2.444,00	Insussistente
2009	1346	01:02:02	589	0	847	26/10/2009	DIR. GEN.	TINN - AFFIDAMENTO DITTA PER INNOVAZIONE SISTEMA INFORMATIVO GESTIONE RISORSE UMANE	€ 3.360,00	€ 3.360,00	Insussistente
2009	1351	01:02:02	589	0	883	28/10/2009	DIR. GEN.	FUJITSU TECHNOLOGY SOLUTION - ACQ. N. 2 LICENZE WINDOWS SERVER 2003 OEM PER DPT LAQUILA	€ 702,00	€ 702,00	Insussistente
2009	1441	01:02:02	589	0	940	18/11/2009	DIR. GEN.	ARTA CHIETI - LAVORI URGENTI INSTALLAZ. PRESA GAS DPT CHIETI	€ 1.764,00	€ 1.764,00	Insussistente
2009	1704	01:02:02	589	0	165	22/12/2009	DIR. GEN.	INDIZIONE GARA. LOTTO 1 - ACQ. GAS Cromatografo ECD con FID per DPT TERAMO (28.100+iva) totale 33.720,00	€ 592,28	€ 592,28	Insussistente
2009	1705	01:02:02	589	0	165	22/12/2009	DIR. GEN.	Lotto 2 - ACQ. GS-MS con AUTOCAMPIONATORE E PURGE AND TRAP DPT PESCARA (69.100+iva) totale 82.920,00	€ 240,00	€ 240,00	Insussistente
2009	1742	01:02:02	589	0	175	31/12/2009	DIR. GEN.	12 COMPUTER DPT LAQUILA	€ 2.343,64	€ 2.343,64	Insussistente

CONSUNTIVO 2012
RIACCERTAMENTO RESIDUI PASSIVI ED ECONOMICI DI SPESA:
ELENCO IMPEGNI ELIMINATI PERCHÉ INSUSISTENTI

Anno	N° Imp	Cod. meccano grafico	Capitolo	Art.	N° Prov.	Data prov.	Organo del.	Descrizione	Importo	Importo Eliminato	Motivazione
2011	1434	01:02:02	589	0	1157	12/12/2011	11	TCR TECORA SRL - CAMPIONATORE AD ALTO VOLUME PER MICROINQUINANTI COMPLETO DI CALIBRATORE PER CONTROLLO EMISSIONI IN ATMOSFERA - PIANO INVESTIMENTI 2011 II TRANCHE	€ 0,35	€ 0,35	Insussistente
2011	196	01:02:02	619	0	272	14/03/2011	11	SEDE CENTRALE- FONDO ACQUISTO BENI DUREVOLI	€ 122,40	€ 45,80	Insussistente
2011	504	01:02:02	619	0	483	18/06/2011	11	MEMOGRAPH - ACQ. N.5 MONITOR E PACCHETTI	€ 0,07	€ 0,07	Insussistente
2011	539	01:02:02	619	0	518	25/05/2011	11	OFFICE 2010 PER D.TTO DI PESCARA D.TTO CHIETI - ACQUISTO N.1 ELETTRODO LAB EXPORT PRO	€ 31,40	€ 31,40	Insussistente
2011	1154	01:02:02	619	0	975	18/10/2011	11	MPIM SNC - ACQUISTO POMPA DA VUOTO PER D.TTO DI L'AQUILA - PIANO DEGLI INVESTIMENTI 2011	€ 0,30	€ 0,30	Insussistente
2011	1322	01:02:02	619	0	179	08/11/2011	11	COMM GEN COTTIMO FIDUCIARIO PER ACQUISTO SPETTROMETRO EMISSIONE OTTICA DISTRETTO DI TERAMO - AVVIO PROCEDURA	€ 12,10	€ 12,10	Insussistente
2011	1603	01:02:02	619	0	1190	19/12/2011	11	DISTRETTO L'AQUILA ACQUISTO CONGELATORE ORIZZONTALE	€ 100,00	€ 100,00	Insussistente
2011	1606	01:02:02	619	0	1228	27/12/2011	11	DISTRETTO SAN SALVO ACQUISTO TELEFONO CELLULARE PER DIRETTORE	€ 11,19	€ 11,19	Insussistente
2011	1632	01:02:02	619	0	1230	27/12/2011	11	CENTRO CONTABILE - SEDE CENTRALE AREA AMMINISTRATIVA - ACQUISTO PC UFFICIO CONTROLLO PERSONALE	€ 157,30	€ 157,30	Insussistente
2011	1699	01:02:02	619	0			11	SPESE PER INVESTIMENTI ART. 1 BIS LEGGE 64/98 ANNO 2011	€ 542,81	€ 92,81	Insussistente
2012	51	01:02:02	619	0	88	02/02/2012	11	DISTRETTO DI TERAMO - ACQUISTO BENI INVESTIMENTO CON FONDO ECONOMALE	€ 36,66	€ 26,43	Economia
2012	53	01:02:02	619	0	86	02/02/2012	11	DISTRETTO DI PESCARA - ACQUISTO BENI INVESTIMENTO CON FONDO ECONOMALE	€ 3.230,98	€ 1,72	Economia
2012	223	01:02:02	619	0	224	15/03/2012	11	CHIMICA CENTRO - ACQ. INCUBATORE DA 5,4 LT PER IL LABORATORIO DI BIOTOSSICOLOGIA DEL D.TTO DI PESCARA - ACCREDITAMENTO ENTEROCOCCHI ED ACQUE DI SCARICO E SUPERFICIALI	€ 1,06	€ 1,06	Economia
2012	224	01:02:02	619	0	224	15/03/2012	11	BIBBY SCIENTIFIC SRL - ACQUISTO N.2 INCUBATORI BIO CONCEPT LT 223 PER IL LABORATORIO DI BIOTOSSICOLOGIA DEL D.TTO DI PESCARA - ACCREDITAMENTO ENTEROCOCCHI ED ACQUE DI SCARICO E SUPERFICIALI	€ 0,01	€ 0,01	Economia
2012	398	01:02:02	619	0	405	10/05/2012	11	DISTRETTO SUB PROV. LE SAN SALVO - ACQ. ARMADI E SCAFFALI NOTA 79/1/2012	€ 0,01	€ 0,01	Economia
2012	631	01:02:02	619	0	599	26/06/2012	11	DISTRETTO PESCARA - ACQ. CONDIZIONATORI PER APPARECCHIATURE ANALISI	€ 1.599,00	€ 29,63	Economia
2012	1047	01:02:02	619	0	1029	08/10/2012	11	D.TTO PROV. LE DI L'AQUILA - ACQ. TRAMITE FIDO ECONOMALE DI N.1 PC DELL 470 E DI N.1 MONITOR ASUS LED	€ 8,33	€ 8,33	Economia
2012	1491	01:04:01	900	0				RIENDE ERARIALI 2012	€ 406.118,41	€ 397.822,19	Economia
2012	1492	01:04:01	910	0				RIENDE PREVIDENZIALI E ASSISTENZIALI	€ 380.726,45	€ 380.726,45	Economia
2012	1493	01:04:01	920	0				RIENDE SINDACALI 2012	€ 19.151,19	€ 19.151,19	Economia
2012	1512	01:04:01	940	0				ALTRE PARTITE DI GIRO	€ 11.386,78	€ 11.386,78	Economia

CONSUNTIVO 2012
 RIACCERTAMENTO RESIDUI PASSIVI ED ECONOMIE DI SPESA:
 ELENCO IMPEGNI ELIMINATI PERCHE' INSUSSISTENTI

Anno	N° Imp	Cod. meccano grafico	Capitolo	Art.	N° Prov.	Data prov.	Organo del.	Descrizione	Importo	Importo Eliminato	Motivazione
									€ 1.146.726,90	€ 1.022.479,34	
TOT DA ELIMINARE											

AUGUSTO B1

BancoPosta

Viale Europa, 175 - 00144 Roma

Posteitaliane S.p.A. - Società con socio unico
 Patrimonio BancoPosta
 Codice Fiscale 97103880585 Partita Iva 01114601006

Estratto Conto al 31/12/12

Conto Corrente in EURO n. 21770631

Intestato a: AGENZIA REGIONALE PER LA
 TUTELA DELL'AMBIENTE

Coordinate bancarie

Codice IBAN

IT82 L076 0115 4000 0002 1770 631

Codice BIC/SWIFT

BPPIITRRXXX

CIN ABI CAB N. CONTO
 L. 07601 15400 000021770631



0031
 PUP300801780010005 01 MI
 01097779 NHA18482001541
 110 28

A.R.T.A. AGENZIA REGIONALE TUTELA AMBIEN
 TE RISC.INTR.ANALISI SERV.TES
 VIA MARCONI 178
 65127 PESCARA

BancoPosta risponde

Numero Verde 800.00.33.22


Internet www.poste.it/bancoposta

ARTA ABRUZZO
 DIREZIONE CENTRALE

Anno 2013	Titolo 21	Classe 8	Arrivo
Prot.n. 1516			Del 04/02/2013



Data	Valuta	Addebiti	Accrediti	Descrizione operazioni
01/12/12	01/12/12		540,192,80	ALBO INIZIALE
01/12/12	01/12/12	0,34	62,92	ACCREDITO BOLLETTINO DI C/C QUANTITA' = 1/ DA CUAS BARI
04/12/12	04/12/12	0,34	62,92	COMMISSIONI PER ACCREDITO BOLLETTINI QUANTITA' = 1 ACC. 01/12/2012 CONTO 000021770631 DA CUAS BARI
04/12/12	04/12/12	0,34		ACCREDITO BOLLETTINO DI C/C QUANTITA' = 1/ DA CUAS BARI
04/12/12	30/11/12	15,00		COMMISSIONI PER ACCREDITO BOLLETTINI QUANTITA' = 1 ACC. 04/12/2012 CONTO 000021770631 DA CUAS BARI
04/12/12	04/12/12		84,70	TENUTA CONTO ADDEBITO RELATIVO AL PERIODO DI NOVEMBRE 2012
05/12/12	05/12/12		1.041,81	BONIFICO A VOSTRO FAVORE CRO 0103032626551012 DA PATR. SEPA PER VS. DOC. SOPE 007/11/12
05/12/12	28/11/12	50.686,49		BONIFICO A VOSTRO FAVORE CRO 0306989491519404 DA ANGELI SPA PART. UTILE PER FASE 3/2012
06/12/12	05/12/12		258,68	ASSEGNO POSTALE N. 7149534954
06/12/12	06/12/12	1,56		ACCREDITO BOLLETTINO DI C/C QUANTITA' = 1/ DA CUAS BARI
06/12/12	06/12/12		129,08	COMMISSIONI PER ACCREDITO BOLLETTINI QUANTITA' = 1 ACC. 06/12/2012 CONTO 000021770631 DA CUAS BARI
07/12/12	07/12/12		62,92	BONIFICO A VOSTRO FAVORE FONDIRITTORE 1101123400000394480285402854IT DA ITALPANNELLI SPA PER VS. PACCHINO RISERVE DEL 16/11/12
07/12/12	07/12/12	0,34		ACCREDITO BOLLETTINO DI C/C QUANTITA' = 1/ DA CUAS BARI
07/12/12	07/12/12		169,40	COMMISSIONI PER ACCREDITO BOLLETTINI QUANTITA' = 1 ACC. 07/12/2012 CONTO 000021770631 DA CUAS BARI
10/12/12	10/12/12		62,92	BONIFICO A VOSTRO FAVORE CRO 0306924920459200 DA GESCO CONSORZIO COOP. PER FANTAS. ROT. 285 PESCARA 081012 AGENZIA
10/12/12	10/12/12	0,34		ACCREDITO BOLLETTINO DI C/C QUANTITA' = 1/ DA CUAS BARI
11/12/12	11/12/12		600,78	COMMISSIONI PER ACCREDITO BOLLETTINI QUANTITA' = 1 ACC. 10/12/2012 CONTO 000021770631 DA CUAS BARI
				ACCREDITO BOLLETTINO DI C/C QUANTITA' = 1/ DA CUAS BARI



PORTA DEI PAGAMENTI

Il servizio dedicato alla Pubblica Amministrazione che consente ai cittadini il pagamento online dei bollettini sul sito internet dell'Ente.

Per maggiori informazioni contatti il suo referente commerciale o consulti il sito poste.it.

Per i versamenti in c/c la data contabile equivale alla data di accreditamento. L'estratto conto si intende approvato qualora il correntista non invii opposizione scritta a Poste Italiane S.p.A. entro 60 giorni dal suo ricevimento. Gli interessi sono calcolati secondo l'anno civile ed al tasso applicato. Imposta di bollo assolta in modo virtuale. Autorizzazione Direzione Regionale Entrete Lazio n. 623/1977 dell' 8/2/97

Data	Valuta	Addebiti	Accrediti	Descrizione operazioni
11/12/12	11/12/12			COMMISSIONI PER ACCREDITO BOLLETTINI QUANTITA' = 1
11/12/12	11/12/12		159,16	ACC. 11/12/2012 CONTO 0000021770631 DA CUAS BARI
12/12/12	12/12/12			BONIFICO A VOSTRO FAVORE CRO 01005827550 DA
12/12/12	12/12/12		179,08	STAMPITALIA SRL PER PAGAMENTO FATTURA N.144 TE-27 11
12/12/12	12/12/12			BONIFICO A VOSTRO FAVORE CRO 0200848532402100 DA
12/12/12	12/12/12		462,22	DEUSANO SNC PER ESODO PREVENTIVO N.776/12
12/12/12	12/12/12			BONIFICO A VOSTRO FAVORE CRO 0200890486362402 DA
13/12/12	13/12/12		121,00	C.M. SERRA PER PAGAMENTO N.65 DEL 30/11/12
13/12/12	13/12/12			BONIFICO A VOSTRO FAVORE CRO 0350054236434604 DA
13/12/12	13/12/12		62,92	INDUSTRIA MERIDIONALE PER PAGAMENTO N.185
13/12/12	13/12/12			ACCREDITO BOLLETTINO DI C/C QUANTITA' = 1/ DA CUAS
13/12/12	13/12/12	0,34		BARI
13/12/12	13/12/12			COMMISSIONI PER ACCREDITO BOLLETTINI QUANTITA' = 1
13/12/12	13/12/12		147,62	ACC. 13/12/2012 CONTO 0000021770631 DA CUAS BARI
13/12/12	13/12/12			BONIFICO A VOSTRO FAVORE CRO 0200848234220002 DA
13/12/12	13/12/12			UNISPALE ELETTRONIC PER PAGAMENTO FATTURA N.948 TE
13/12/12	13/12/12			DEL 10-12-2012
13/12/12	13/12/12			BONIFICO A VOSTRO FAVORE CRO 0606058019524910 DA
14/12/12	14/12/12			FONDAZIONE PICCOLA O PER PAGAMENTO FATTURA 149 TE
14/12/12	14/12/12		62,92	DEL 11-12-2012
14/12/12	14/12/12			ACCREDITO BOLLETTINO DI C/C QUANTITA' = 1/ DA CUAS
14/12/12	14/12/12	0,34		BARI
14/12/12	14/12/12			COMMISSIONI PER ACCREDITO BOLLETTINI QUANTITA' = 1
14/12/12	14/12/12		306,19	ACC. 14/12/2012 CONTO 0000021770631 DA CUAS BARI
14/12/12	14/12/12			BONIFICO A VOSTRO FAVORE CRO 0606058019524910 DA
14/12/12	14/12/12			STUDIO DI ANALISI CASPER PER PAGAMENTO FATTURA N.144
14/12/12	14/12/12			04.12.12
14/12/12	14/12/12		62,92	ACCREDITO BOLLETTINO DI C/C QUANTITA' = 1/ DA CUAS
14/12/12	14/12/12			BARI
14/12/12	14/12/12		208,26	ACCREDITO BOLLETTINO DI C/C QUANTITA' = 1/ DA CUAS
14/12/12	14/12/12			BARI
14/12/12	14/12/12			COMMISSIONI PER ACCREDITO BOLLETTINI QUANTITA' = 1
14/12/12	14/12/12		65,58	ACC. 17/12/2012 CONTO 0000021770631 DA CUAS BARI
14/12/12	14/12/12			BONIFICO A VOSTRO FAVORE CRO 0304924880075100 DA
14/12/12	14/12/12			SIMONE GIUSEPPE PER PAG. FATT. N.229 DEL 30-7-2012
14/12/12	14/12/12		148,79	DEL SIMONE GIUSEPPE
14/12/12	14/12/12			BONIFICO A VOSTRO FAVORE CRO 0301545427845204 DA
14/12/12	14/12/12			FORNO ANDREA PER SALDO FATTURA N.208 DEL 20-11-2012
14/12/12	14/12/12		62,92	ACCREDITO BOLLETTINO DI C/C QUANTITA' = 1/ DA CUAS
14/12/12	14/12/12	0,34		BARI
14/12/12	14/12/12			COMMISSIONI PER ACCREDITO BOLLETTINI QUANTITA' = 1
14/12/12	14/12/12		19,68	ACC. 21/12/2012 CONTO 0000021770631 DA CUAS BARI
14/12/12	14/12/12			BONIFICO A VOSTRO FAVORE CRO 01005827550 DA
14/12/12	14/12/12			SOMEA SPA PER FATTURA N.217 DEL 25 07 2012
14/12/12	14/12/12			ACCREDITO BOLLETTINO DI C/C QUANTITA' = 1/ DA CUAS
14/12/12	14/12/12			BARI
14/12/12	14/12/12			COMMISSIONI PER ACCREDITO BOLLETTINI QUANTITA' = 1
14/12/12	14/12/12		252,27	ACC. 22/12/2012 CONTO 0000021770631 DA CUAS BARI
14/12/12	14/12/12			BONIFICO A VOSTRO FAVORE CRO 0800066244950204 DA
14/12/12	14/12/12			S.A.F. SOCIETA' AGRI PER saldo fattura n 199 Ag
14/12/12	14/12/12		279,85	ACCREDITO BOLLETTINO DI C/C QUANTITA' = 1/ DA CUAS
14/12/12	14/12/12			BARI
14/12/12	14/12/12			COMMISSIONI PER ACCREDITO BOLLETTINI QUANTITA' = 1
14/12/12	14/12/12		198,86	ACC. 27/12/2012 CONTO 0000021770631 DA CUAS BARI
14/12/12	14/12/12			ACCREDITO BOLLETTINO DI C/C QUANTITA' = 1/ DA CUAS
14/12/12	14/12/12			BARI
14/12/12	14/12/12			COMMISSIONI PER ACCREDITO BOLLETTINI QUANTITA' = 1
14/12/12	14/12/12		147,62	ACC. 28/12/2012 CONTO 0000021770631 DA CUAS BARI
14/12/12	14/12/12			BONIFICO A VOSTRO FAVORE CRO 01005827550 DA
14/12/12	14/12/12			EDINO S.P.A. PER FATTURA N. 177 AQ DEL 02.10.2012
14/12/12	14/12/12		295,29	SALDO FINALE
				PARI A LIRE 571.770.075

versamenti in c/c la data contabile equivale alla data di accreditalamento. L'estratto conto si intende approvato qualora il correntista non invii opposizione scritta a Poste Italiane S.p.A. entro 60 giorni dal suo ricevimento. Gli interessi sono calcolati secondo l'anno civile ed al tasso applicato. Imposta di bollo assolta in modo virtuale
 Autorizzazione Direzione Regionale Entrate Lazio n. 623/1977 dell' 8/2/97

Coordinate bancarie

Codice IBAN

IT82 L076 0115 4000 0002 1770 631

Codice BIC/SWIFT
 BPPIITRRXXX

CIN ABI / CAB N. CONTO
 L 07601 15400 000021770631

A.R.T.A. AGENZIA REGIONALE TUTELA
 AMBIEN
 VIA MARCONI 178
 65127 PESCARA

Questo è il riassunto scalare del suo conto: la sequenza dei saldi è ottenuta raggruppando giorno per giorno tutte le operazioni con eguale valuta; i numeri rappresentano il prodotto di ogni saldo per i giorni intercorrenti dalla valuta dello stesso alla valuta del saldo successivo. I tassi e i relativi numeri, presi a base per il calcolo degli interessi, sono evidenziati nell'apposito spazio riservato all'indicazione degli elementi per il conteggio delle competenze. Gli importi degli interessi sono calcolati secondo l'anno civile e il tasso applicato.

Valuta	SalDI per Valuta	Giorni	Numeri Debitori	Numeri Creditori
01/01/12	50.591,78 A	1		50.591,78
02/01/12	50.591,78 A	2		101.183,56
03/01/12	50.739,06 A	1		50.739,06
04/01/12	50.739,06 A	1		50.739,06
05/01/12	50.738,38 A	3		152.215,14
06/01/12	51.450,57 A	1		51.450,57
07/01/12	51.450,57 A	1		51.450,57
08/01/12	52.782,24 A	1		52.782,24
09/01/12	52.782,24 A	1		52.782,24
10/01/12	53.482,70 A	1		53.482,70
11/01/12	53.482,70 A	1		53.482,70
12/01/12	53.862,93 A	1		53.862,93
13/01/12	53.862,93 A	1		53.862,93
14/01/12	60.353,38 A	1		60.353,38
15/01/12	60.353,38 A	1		60.353,38
16/01/12	60.718,32 A	1		60.718,32
17/01/12	60.718,32 A	1		60.718,32
18/01/12	62.315,07 A	1		62.315,07
19/01/12	62.315,07 A	1		62.315,07
20/01/12	67.954,25 A	1		67.954,25
21/01/12	67.954,25 A	1		67.954,25
22/01/12	79.435,06 A	1		79.435,06
23/01/12	79.435,06 A	1		79.435,06
24/01/12	84.337,36 A	1		84.337,36
25/01/12	84.337,36 A	1		84.337,36
26/01/12	87.413,47 A	3		262.240,41
27/01/12	87.413,47 A	1		87.413,47
28/01/12	88.987,31 A	1		88.987,31
29/01/12	88.987,31 A	1		88.987,31
30/01/12	89.064,54 A	1		89.064,54
31/01/12	91.124,28 A	1		91.124,28
01/02/12	91.124,28 A	1		91.124,28
02/02/12	91.461,06 A	1		91.461,06
03/02/12	93.077,87 A	1		93.077,87
04/02/12	93.077,87 A	1		93.077,87
05/02/12	93.277,87 A	1		93.277,87
06/02/12	93.277,87 A	1		93.277,87
07/02/12	93.968,44 A	1		93.968,44
08/02/12	93.968,44 A	1		93.968,44
09/02/12	94.375,14 A	1		94.375,14
10/02/12	94.375,14 A	1		94.375,14
11/02/12	95.555,80 A	1		95.555,80

Per i versamenti in c/c la data contabile equivale alla data di accreditamento. L'estratto conto si intende approvato qualora il correntista non invii opposizione scritta a Poste Italiane S.p.A. entro 60 giorni dal suo ricevimento. Gli interessi sono calcolati secondo l'anno civile ed al tasso applicato, imposta di bollo assolta in modo virtuale. Autorizzazione Direzione Regionale Entrate Lazio n. 623/1977 dell' 8/2/07

Valuta	Saldi per Valuta	Giorni	Numeri Debitori	Numeri Creditori
13/08/12	287.887,24 A	1		287.887,24
16/08/12	300.438,54 A	1		300.438,54
22/08/12	300.763,96 A	1		300.763,96
24/08/12	301.888,32 A	5		301.888,32
30/08/12	302.162,27 A	1		302.162,27
01/09/12	303.496,67 A	2		303.496,67
04/09/12	304.851,36 A	1		304.851,36
06/09/12	306.059,41 A	1		306.059,41
08/09/12	306.471,24 A	3		306.471,24
12/09/12	306.887,00 A	1		306.887,00
14/09/12	307.538,99 A	3		307.538,99
18/09/12	307.778,16 A	1		307.778,16
20/09/12	308.392,66 A	1		308.392,66
26/09/12	310.289,57 A	1		310.289,57
28/09/12	312.617,71 A	1		312.617,71
30/09/12	312.702,73 A	2		312.702,73
03/10/12	318.101,38 A	2		318.101,38
06/10/12	318.749,86 A	5		318.749,86
12/10/12	320.100,29 A	3		320.100,29
16/10/12	322.359,95 A	1		322.359,95
18/10/12	324.026,18 A	1		324.026,18
20/10/12	324.399,32 A	4		324.399,32
26/10/12	325.910,93 A	1		325.910,93
29/10/12	326.150,10 A	1		326.150,10
31/10/12	329.843,91 A	2		329.843,91
05/11/12	333.250,12 A	2		333.250,12
09/11/12	333.949,44 A	1		333.949,44
12/11/12	335.389,66 A	1		335.389,66
14/11/12	335.920,64 A	1		335.920,64
16/11/12	336.863,78 A	1		336.863,78
22/11/12	336.988,94 A	1		336.988,94
24/11/12	337.469,43 A	2		337.469,43
				674.938,86

Il versamento in c/c ha la data contabile equivalente alla data di accredito. L'estratto conto si intende approvato qualora il correntista non invii opposizione scritta a Poste Italiane S.p.A. entro 60 giorni dal suo ricevimento. Gli interessi sono calcolati secondo l'anno civile ed al tasso applicato. Imposta di bollo assolta in modo virtuale. Autorizzazione Direzione Regionale Entrate Lazio n. 623/1977 dell'8/2/97

Valuta	Saldi per Valuta	Giorni	Numeri Debitori	Numeri Creditori
16/05/12	233.293,80 A	1		233.293,80
17/05/12	234.777,76 A	2		234.777,76
19/05/12	234.777,76 A	2		469.555,52
21/05/12	234.977,68 A	1		234.977,68
22/05/12	238.628,63 A	1		238.628,63
23/05/12	239.143,75 A	1		239.143,75
24/05/12	239.470,57 A	1		239.470,57
28/05/12	242.282,82 A	1		242.282,82
29/05/12	243.059,75 A	1		243.059,75
30/05/12	244.596,42 A	1		244.596,42
01/06/12	245.056,75 A	3		245.056,75
04/06/12	244.596,42 A	1		244.596,42
05/06/12	244.596,42 A	1		244.596,42
06/06/12	245.056,75 A	1		245.056,75
07/06/12	245.056,75 A	1		245.056,75
11/06/12	248.812,74 A	1		248.812,74
12/06/12	251.585,02 A	1		251.585,02
14/06/12	251.585,02 A	1		251.585,02
15/06/12	255.608,95 A	1		255.608,95
18/06/12	255.608,95 A	1		255.608,95
19/06/12	256.853,44 A	1		256.853,44
20/06/12	257.225,44 A	1		257.225,44
21/06/12	257.225,44 A	1		257.225,44
22/06/12	257.933,96 A	1		257.933,96
23/06/12	258.195,92 A	1		258.195,92
25/06/12	259.707,98 A	1		259.707,98
26/06/12	260.149,48 A	1		260.149,48
27/06/12	261.640,02 A	1		261.640,02
28/06/12	262.929,69 A	1		262.929,69
02/07/12	264.632,75 A	2		264.632,75
03/07/12	265.816,05 A	1		265.816,05
04/07/12	266.789,04 A	1		266.789,04
06/07/12	268.364,28 A	1		268.364,28
07/07/12	270.418,94 A	2		270.418,94
08/07/12	271.208,05 A	1		271.208,05
10/07/12	271.781,13 A	1		271.781,13
11/07/12	272.097,39 A	2		272.097,39
13/07/12	273.097,39 A	2		273.097,39
17/07/12	273.768,48 A	1		273.768,48
23/07/12	275.183,26 A	1		275.183,26
25/07/12	276.492,65 A	3		276.492,65
26/07/12	277.626,89 A	1		277.626,89
27/07/12	279.329,66 A	1		279.329,66
02/08/12	280.540,70 A	1		280.540,70
03/08/12	281.081,40 A	1		281.081,40
04/08/12	282.408,80 A	2		282.408,80
07/08/12	284.075,06 A	1		284.075,06

Per i versamenti in c/c la data contabile equivale alla data di accredito. L'estratto conto si intende approvato qualora il correntista non invii opposizione scritta a Poste Italiane S.p.A. entro 60 giorni dal suo ricevimento. Gli interessi sono calcolati secondo l'anno civile ed al tasso applicato, imposta di bollo assolta in modo virtuale. Autorizzazione Direzione Regionale Entrate Lazio n. 823/1977 dell' 8/2/97

BancoPosta

Viale Europa, 175 - 00144 Roma

Posteitaliane S.p.A. - Società con socio unico

Patrimonio BancoPosta

Codice Fiscale 97103880585 Partita Iva 01114601006

Riassunto Scalare al 31/12/12

Conto Corrente in EURO n. 21770631

Intestato a: AGENZIA REGIONALE PER LA TUTELE DELL'AMBIENTE

Valuta	Saldi per Valuta	Giorni	Numeri Debitori	Numeri Creditori
09/08/12	287.887,24 A	1		1
13/08/12	287.887,24 A	1		1
16/08/12	300.438,54 A	1		1
17/08/12	300.438,54 A	1		1
22/08/12	300.763,96 A	1		1
23/08/12	300.763,96 A	1		1
24/08/12	301.888,32 A	5		1
29/08/12	301.888,32 A	1		1
30/08/12	302.162,27 A	1		1
31/08/12	302.162,27 A	1		1
01/09/12	303.496,67 A	2		1
03/09/12	303.496,67 A	1		1
04/09/12	304.851,36 A	1		1
05/09/12	304.851,36 A	1		1
06/09/12	306.059,41 A	1		1
07/09/12	306.059,41 A	1		1
08/09/12	306.471,24 A	3		1
11/09/12	306.471,24 A	1		1
12/09/12	306.887,00 A	1		1
13/09/12	306.887,00 A	1		1
14/09/12	307.538,99 A	3		1
17/09/12	307.538,99 A	1		1
18/09/12	307.778,16 A	1		1
19/09/12	307.778,16 A	1		1
20/09/12	308.392,66 A	1		1
21/09/12	308.392,66 A	1		1
26/09/12	310.289,57 A	1		1
27/09/12	310.289,57 A	1		1
28/09/12	312.617,71 A	1		1
29/09/12	312.617,71 A	2		1
30/09/12	312.702,73 A	2		1
02/10/12	312.702,73 A	2		1
03/10/12	318.101,38 A	5		1
04/10/12	318.101,38 A	1		1
06/10/12	318.749,86 A	5		1
11/10/12	318.749,86 A	1		1
12/10/12	320.100,29 A	3		1
15/10/12	320.100,29 A	1		1
16/10/12	322.359,95 A	1		1
17/10/12	322.359,95 A	1		1
18/10/12	324.026,18 A	1		1
19/10/12	324.026,18 A	4		1
20/10/12	324.399,32 A	2		1
21/10/12	324.399,32 A	2		1
26/10/12	325.910,93 A	1		1
27/10/12	325.910,93 A	2		1
29/10/12	326.150,10 A	1		1
30/10/12	326.150,10 A	2		1
31/10/12	329.843,91 A	3		1
02/11/12	329.843,91 A	2		1
05/11/12	333.250,12 A	2		1
07/11/12	333.250,12 A	1		1
09/11/12	333.949,44 A	1		1
10/11/12	333.949,44 A	1		1
12/11/12	335.389,66 A	1		1
13/11/12	335.389,66 A	1		1
14/11/12	335.920,64 A	1		1
15/11/12	335.920,64 A	1		1
16/11/12	336.863,78 A	1		1
17/11/12	336.863,78 A	1		1
22/11/12	336.988,94 A	1		1
23/11/12	336.988,94 A	1		1
24/11/12	337.469,43 A	2		1
29/11/12	337.469,43 A	1		1

Per i versamenti in c/c la data contabile equivale alla data di accredito. L'estratto conto si intende approvato qualora il correntista non invii opposizione scritta a Poste Italiane S.p.A. entro 60 giorni dal suo ricevimento. Gli interessi sono calcolati secondo l'anno civile ed al tasso applicato. Imposta di bollo assolta in modo virtuale
Autorizzazione Direzione Regionale Entrate Lazio n. 623/1977 dell' 8/2/97

Valuta	Saldi per Valuta	Giorni	Numeri Debitori	Numeri Creditori
27/11/12	288.402,94 A	1		288.402,94
28/11/12	288.402,94 A	1		288.402,94
29/11/12	288.402,94 A	1		288.402,94
30/11/12	289.491,31 A	1		289.491,31
01/12/12	289.491,31 A	1		289.491,31
04/12/12	289.701,17 A	1		289.701,17
05/12/12	289.701,17 A	1		289.701,17
06/12/12	291.179,38 A	1		291.179,38
07/12/12	291.179,38 A	1		291.179,38
10/12/12	291.473,94 A	1		291.473,94
11/12/12	292.073,70 A	1		292.073,70
12/12/12	292.952,16 A	1		292.952,16
13/12/12	293.179,22 A	1		293.179,22
14/12/12	293.563,00 A	1		293.563,00
15/12/12	293.563,00 A	1		293.563,00
17/12/12	293.825,50 A	1		293.825,50
18/12/12	293.825,50 A	1		293.825,50
20/12/12	294.039,92 A	1		294.039,92
21/12/12	294.301,18 A	1		294.301,18
22/12/12	294.615,68 A	2		294.615,68
24/12/12	294.668,15 A	1		589.231,36
27/12/12	295.147,32 A	1		884.604,25
28/12/12	295.294,60 A	1		295.147,32
31/12/12	295.294,60 A	0		885.885,80
SALDO LIQUIDO FINALE	295.294,60 A			
SALDO CONTABILE FINALE	295.294,60 A			
TOTALE NUMERI DEBITORI				
TOTALE NUMERI CREDITORI			84.178.599,64	

Per i versamenti in c/c la data contabile equivale alla data di accreditamento. L'estratto conto si intende approvato qualora il correntista non invii opposizione scritta a Poste Italiane S.p.A. entro 60 giorni dal suo ricevimento. Gli interessi sono calcolati secondo l'anno civile ed al tasso applicato. Imposta di bollo assolta in modo virtuale
 Autorizzazione Direzione Regionale Entrate Lazio n. 623/1977 dell' 8/2/97

AUGUSTO C)

ESERIZIONE
ARTABR
REGIONALE PER LA
FIRELLA
DEL
S
DI

ARTA ABRUZZO
DIREZIONE CENTRALE

Anno 2013	Titolo 21	Classe 4	Arrivo
Prot.n. 1429		Del 01/02/2013	



ARTA AGENZIA REGIONALE PER LA TUTELA DELL'AMBIENTE (PROVINCIA DI PESCARA)		(088/0279759)
ESERCIZIO FINANZIARIO 2012 SITUAZIONE CASSA AL 31/12/2012		

I S E N T R A T A I		

FONDO CASSA RISULTANTE ALLA CHIUSURA ESERCIZIO FINANZIARIO 2011		3.957.450,81
- RISCOSSIONI CON REVERSALI	3.421.326,89	
- RISCOSSIONI SENZA REVERSALI	15.782.936,45	18.204.263,04
TOTALE DELL'ENTRATA		22.161.713,85

I S P E S A I		

DEFICENZA DI CASSA RISULTANTE ALLA CHIUSURA ESERCIZIO FINANZIARIO 2011		0,00
- MANDATI PAGATI	16.493.510,30	
- CARTE CONTABILI DA REGOLARIZZARE CON MANDATO	3.428.839,36	19.922.349,66
TOTALE DELLA SPESA		19.922.349,66

I FONDO CASSA I		2.239.360,19

Ente	Descr	E/U	Stanziano Competenza	Stanziano Residuo	Scanziano Cassa	Impegnato Competenza	Impegnato Residuo
2210	2012	F	225.776.594,60	147.220.552,66	0,00	115.289.415,64	33.477.097,45
		U	225.776.594,60	153.265.977,84	0,00	83.628.134,76	52.712.171,34

ESERCIZIO 2012

ART. 1021

PROVVEDI PER LA

TUTELA

DEL

CONSUMO

CONSUMO

ESERCIZIO FINANZIARIO 2012

QUADRO RIASSUNTIVO DELLA GESTIONE DI CASSA

		CONTO		TOTALE
	RESIDUI	COMPETENZA		
RISCOSSIONI	1.096.030,17	21.071.762,88	22.167.793,05	
PAGAMENTI	4.132.054,35	15.854.820,69	19.986.885,04	
PONDO CASSA AL 31 DICEMBRE 2012			2.180.908,01	

IL TESORIERE
CASSA RISPARMIO DI PESCARA

ANNOTAZIONI DEL TESORIERE

[Empty space for annotations]

SITUAZIONE GENERALE DELLA GESTIONE DI CASSA

(PROVINCIA DI PESCARA)

ESERCIZIO FINANZIARIO 2012

QUADRO RIASSUNTIVO DELLA GESTIONE DI CASSA

	C O N T O		T O T A L E
	RESIDUI	COMPENZA	
RISCOSSIONI	1.096.030,37	21.071.762,88	22.167.793,05
PAGAMENTI	4.132.054,25	15.824.830,69	19.956.885,04
FONDO CASSA AL 31 DICEMBRE 2012			2.180.908,01

IL TESORIERE
CASSA RISPARMIO DI PESCARA

ANNOTAZIONI DEL TESORIERE

CASSA RISPARMIO DI PESCARA

VERIFICA DI CASSA DEL 31.12.2012

TESORERIA 00088 SERVIZIO TESORERIA ENTI

ENTE 279759 ARTA AGENZIA REGIONALE PER LA TUTELA DELL'AMBIENTE

ESERCIZIO 2012

E N T R A T E		CONTO DI DIRITTO	CONTO DI FATTO
FONDO DI CASSA DELL'ESERCIZIO 2011		3.957.450,81	3.957.450,81
REVERSALI EMESSE	18.190.836,78		
RISCOSE		18.190.836,78	18.190.836,78
DA RISCOUTERE			
A COPERTURA			
RISCOSSIONI DA REGOLARIZZARE CON REVERSALI	19.505,46		19.505,46
TOTALE DELLE ENTRATE	22.167.793,05	22.167.793,05	22.167.793,05
U S C I T E		CONTO DI DIRITTO	CONTO DI FATTO
DEFICIENZA DI CASSA DELL'ESERCIZIO 2011			
MANDATI EMESSI	19.986.664,49		
PAGATI		19.986.664,49	19.986.664,49
DA PAGARE			
A COPERTURA			
PAGAMENTI DA REGOLARIZZARE CON MANDATI	220,55		220,55
TOTALE DELLE USCITE	19.986.885,04	19.986.885,04	19.986.885,04
SALDO RISULTANTE DAL CONTO DI DIRITTO		2.180.908,01	
SALDO RISULTANTE DAL CONTO DI FATTO			2.180.908,01
FIDO CONCESSO			
QUOTA FONDI SPECIALI: C/C		BI	

Imposta di bollo assolta in modo virtuale
Aut. Intend. Fin. Pescara n. 30946/12
SAI 02/09/1992

Banca Caripa S.p.A.
Ufficio TESORERIA ENTI

ALLEGATO D)



arta abruzzo

agenzia regionale per la tutela dell'ambiente

Direzione Centrale – Area Amministrativa

RELAZIONE TECNICA

Conto di Bilancio 2012

Premessa

Come ogni anno, al termine dell'esercizio finanziario e nel rispetto delle vigenti disposizioni normative, questa Direzione ha redatto la presente relazione, con la quale esporre le proprie valutazioni di efficacia sull'azione condotta nel corso dell'esercizio appena trascorso, e per evidenziare i risultati conseguiti in termini finanziari ed economico-patrimoniali oltre che programmatici.

Come è noto, il "rendiconto della gestione" rappresenta il momento conclusivo del processo di programmazione e controllo previsto dal legislatore nel vigente ordinamento contabile, nel quale:

con il bilancio di previsione si fornisce una rappresentazione preventiva delle attività pianificate dall'amministrazione, esplicitando in termini contabili e descrittivi le linee della propria azione di governo attraverso l'individuazione dei programmi annuali e pluriennali delle attività;

con il consuntivo e con i documenti di cui si compone (conto del Bilancio, Conto economico e Conto del patrimonio), si procede alla misurazione ex post dei risultati conseguiti.

Le finalità della presente relazione, redatta con scopi generali, sono quelle di "rendere conto della gestione" e di fornire informazioni sulla situazione patrimoniale e finanziaria oltre che sull'andamento economico e sui flussi finanziari all'agenzia.

Nello specifico, riteniamo che gli obiettivi generali della comunicazione dell'Agenzia devono essere quelli di dare informazioni utili al fine di evidenziare le responsabilità decisionali e di gestione, fornendo informazioni sulle fonti e sugli impieghi in termini finanziari e di cassa, oltre che sui costi dei servizi erogati, misurando l'efficienza e l'efficacia dell'azione

amministrativa. In altri termini, il rendiconto deve soddisfare le esigenze di tutti quei soggetti utilizzatori del sistema di bilancio quali i cittadini, i consiglieri e gli amministratori, gli organi di controllo e gli altri enti pubblici, i dipendenti, i finanziatori, i fornitori e gli altri creditori, fornendo tutte le informazioni utili per evidenziare i risultati socialmente rilevanti prodotti dall'ente.

Da quanto riportato si comprende come l'analisi contenuta nella presente relazione non possa limitarsi al solo dato finanziario, ma debba estendersi anche a quello patrimoniale ed economico che permette una lettura più ampia e completa dei fenomeni aziendali che si sono verificati. Inoltre, deve consentire la concreta verifica del grado di raggiungimento degli obiettivi e della realizzazione dei programmi nel rispetto degli equilibri economici e finanziari.

Partendo dalle premesse esposte in precedenza, la presente relazione si svilupperà prendendo in considerazione i principali aspetti della gestione e, più specificatamente:

- LA RELAZIONE TECNICA DELLA GESTIONE FINANZIARIA (Conto del Bilancio) che, attraverso il Conto del Bilancio, analizza l'avanzo di amministrazione quale sintesi di due differenti gestioni: quella di competenza e quella dei residui;

- LA RELAZIONE ECONOMICO PATRIMONIALE che evidenzia l'incremento o il decremento del Patrimonio Netto dell'ente a seguito dell'attività svolta nell'esercizio;

- L'ANALISI DEI RISULTATI FINANZIARI ED ECONOMICO-PATRIMONIALI

E' opportuno sottolineare che gli aspetti sono tra loro correlati generando un sistema contabile completo che trova nel prospetto di conciliazione da un lato, e nell'uguaglianza tra il risultato economico dell'esercizio e la variazione della consistenza del patrimonio netto

dall'altro, le due principali verifiche;

1 RELAZIONE TECNICA DELLA GESTIONE FINANZIARIA (Conto del Bilancio)

1.1 IL RISULTATO DELLA GESTIONE FINANZIARIA

Tra i documenti richiesti dal legislatore per sintetizzare l'attività amministrativa dell'Agenzia, il Conto del bilancio riveste la funzione di rappresentare sinteticamente le risultanze della gestione, ponendo a confronto i dati di previsione, eventualmente modificati ed integrati a seguito di variazioni intervenute nel corso dell'anno, con quelli finali. Ad esso intendiamo riferirci in questa relazione, visti i numerosi spunti che contiene anche ai fini di un'analisi comparata.

Il documento finanziario in esame evidenzia, infatti, un insieme molto ricco di informazioni che interessano la gestione di competenza e di cassa, oltre a quella dei residui, per giungere alla evidenziazione del risultato che, a sua volta, si compone della somma di risultati parziali, anch'essi utili ai fini della nostra indagine, così come meglio evidenziato nei successivi paragrafi.

Il Conto del bilancio si compone di due parti: una riguardante le entrate e l'altra le spese e trova negli allegati finali le tabelle di sintesi volte a determinare il risultato di amministrazione a livello complessivo o nelle sue aggregazioni principali.

Ai sensi dell'art 40 della L.R. n. 3/2002, esso espone le entrate e le spese secondo la medesima articolazione, tenendo conto delle unità elementari previste nel bilancio di previsione ed evidenziando per ciascuna di esse:

- le entrate di competenza dell'anno previste, accertate, riscosse e rimaste da riscuotere o, in alternativa, le spese di competenza previste, impegnate, pagate o

rimaste da pagare;

- la gestione dei residui degli anni precedenti ottenuta attraverso l'indicazione della consistenza dei residui iniziali ed un loro confronto con quelli finali;
- La gestione di cassa in cui trovano riscontro le movimentazioni di cassa avvenute nel corso dell'esercizio.

1.2 La Situazione amministrativa

Passando all'analisi dei risultati complessivi dell'azione di governo, rileviamo che, nel nostro ente, l'esercizio si chiude con un risultato finanziario dell'amministrazione riportato nella tabella seguente:

Situazione Amministrativa			
Esercizio 2012			
		Al 31/12/2012	Al 31/12/2011
Consistenza della cassa all'inizio dell'esercizio		3.957.450,81	3.570.227,29
Riscossioni	in c/competenza	17.114.312,07	
	in c/residui	1.096.030,17	
Pagamenti	in c/competenza	15.854.830,69	
	in c/residui	4.132.054,35	
Consistenza della cassa alla fine dell'esercizio		19.986.885,04	18.729.804,72
Residui attivi	in c/competenza	2.807.810,03	
	in c/residui	4.926.258,05	
Residui passivi	in c/competenza	4.287.221,68	
	in c/residui	5.616.633,32	
Avanzo d'amministrazione		9.903.855,00	9.933.297,40
		11.121,09	109.298,82

Nell'esercizio 2012 si sono utilizzate le risultanze della Situazione Amministrativa ricavata in modo automatico attraverso gli strumenti informatici utilizzati. È stato calcolato un avanzo pari a € 11.121,09 che sarà usato più avanti per dimostrare la congruità e correttezza dei dati.

In linea generale si può affermare che un risultato positivo (avanzo di amministrazione) costituisce un indice positivo per la gestione ed evidenza, al termine dell'esercizio, la capacità

dell'ente di coprire le spese correnti e quelle d'investimento con un adeguato flusso di entrate.

Al contrario, un risultato negativo (disavanzo di amministrazione) indica una scarsa capacità di previsione nell'andamento delle entrate che inevitabilmente conduce, al termine dell'esercizio, ad un valore complessivo delle spese che non trova integralmente copertura da parte delle entrate.

D'altra parte, se in una visione molto sintetica potrebbe apparire sufficiente conseguire adeguati livelli di avanzo finanziario, in realtà non sempre un risultato complessivo positivo è segnale di buona amministrazione come, allo stesso modo, non sempre un risultato negativo misura un'incapacità gestionale da parte dell'ente.

1.2.1 La scomposizione della "Situazione Amministrativa"

Al fine di approfondire l'analisi dell'avanzo della gestione, si procede alla scomposizione del valore complessivo, attraverso:

1) la distinzione delle varie componenti previste dall'art. 35 della L.R. 3/2002 e cioè:

- fondi non vincolati,
- fondi vincolati,
- fondi per finanziamento di spese in conto capitale e
- fondi di ammortamento

2) l'analisi dell'avanzo scomposto in termini di competenza e residui.

Passando all'analisi dell'avanzo di amministrazione risultante dalla gestione e procedendo alla lettura della situazione amministrativa

si evince che il risultato complessivo può essere scomposto analizzando separatamente:

a) il risultato delle gestione di Competenza

IL RISULTATO DELLA GESTIONE DI COMPETENZA			
		Esercizio 2012	Al 31/12/2012
Riscossioni	in c/competenza	17.114.312,07	
Pagamenti	in c/competenza	15.854.830,69	
Consistenza della cassa per movimenti in C/Competenza			1.259.481,38
Residui attivi	in c/competenza	2.807.810,03	
Residui passivi	in c/competenza	4.287.221,68	
Saldo			-1.479.411,65
Saldo della gestione di competenza			- 219.930,27

b) il risultato della gestione dei residui

RISULTATO DELLA GESTIONE DEI RESIDUI			
Esercizio 2012			
Consistenza della cassa all'inizio dell'esercizio			3.957.450,81
Riscossioni	in c/residui	1.096.030,17	
Pagamenti	in c/residui	4.132.054,35	
Consistenza della cassa per movimenti in C/Residui			921.426,63
Residui attivi	in c/residui	4.926.258,05	
Residui passivi	in c/residui	5.616.633,32	
Saldo			690.375,27
Saldo della gestione dei residui			231.051,36

La somma algebrica delle due parti permette di ottenere il valore complessivo ma, nello stesso tempo, l'analisi disaggregata fornisce informazioni a quanti a vario titolo si avvicinano ad una

lettura più approfondita del Conto Consuntivo dell'ente.

Il risultato complessivo può derivare da differenti combinazioni delle due gestioni: in altre parole l'avanzo può derivare sia dalla somma di due risultati parziali positivi, sia da un saldo passivo di una delle due gestioni in grado di compensare valori negativi dell'altra.

A loro volta, ciascuno di essi può essere scomposto ed analizzato quale combinazione di risultanze di cassa (che misurano operazioni amministrativamente concluse) da altre che, attraverso i residui, dimostrano con diverso grado di incertezza, la propria idoneità a generare in futuro movimenti monetari.

1.2.2 La gestione di competenza

Con il termine "gestione di competenza" si fa riferimento a quella parte della gestione ottenuta considerando solo le operazioni finanziarie relative all'esercizio in corso, senza, cioè, esaminare quelle generate da fatti accaduti negli anni precedenti e non ancora conclusi. Essa, infatti, evidenzia il risultato ottenuto quale differenza tra gli accertamenti e gli impegni dell'esercizio, a loro volta articolabili in una gestione di cassa ed in una dei residui, con risultati parziali che concorrono alla determinazione del risultato totale.

Questi valori, se positivi, mettono in evidenza la capacità dell'ente di acquisire ricchezza e destinarla a favore delle attività cui è finalizzata. Allo stesso modo risultati negativi portano a concludere che l'ente ha dato vita ad una quantità di spese superiori alle risorse raccolte che, se non adeguatamente compensate dalla gestione residui, determinano un risultato finanziario negativo.

Il risultato di questa gestione, di norma, evidenzia la capacità da parte dell'ente di prevedere dei flussi di entrata e di spesa, sia nella fase di impegno/accertamento che in quella di pagamento/riscossione, tali da consentire il principio di pareggio finanziario non solo in fase previsionale ma anche durante l'intero anno.

Infatti l'art. 10 c. 3 (L.R. 3/2002) impone il rispetto, durante la gestione e nelle variazioni di bilancio, del pareggio finanziario e di tutti gli equilibri stabiliti in bilancio per la copertura delle spese correnti e per il finanziamento degli investimenti, secondo le norme contabili previste.

Al termine dell'esercizio, pertanto, una attenta gestione dovrebbe dar luogo ad un risultato, di pareggio o positivo, in grado di dimostrare la capacità dell'ente di conseguire un adeguato flusso di risorse (accertamento di entrate) tale da assicurare la copertura finanziaria degli impegni di spesa assunti.

In generale potremmo ritenere che un risultato della gestione di competenza positivo (avanzo) evidenzia una equilibrata e corretta gestione, mentre un valore negativo trova generalmente la sua giustificazione nel verificarsi di eventi imprevedibili che hanno modificato le iniziali previsioni attese.

Bisogna, però, aggiungere che il dato risultante da questa analisi deve essere considerato congiuntamente all'avanzo applicato che può compensare eventuali apparenti scompensi tra entrate accertate e spese impegnate.

In altri termini, risultati della gestione di competenza negativi potrebbero essere stati coperti dall'utilizzo di risorse disponibili, quali l'avanzo di amministrazione dell'anno precedente. Non sempre detta soluzione è sintomatica di squilibri di bilancio, in quanto essa potrebbe essere stata dettata da precise scelte politiche che hanno portato ad una politica del risparmio negli anni precedenti da destinare poi alle maggiori spese dell'anno in cui l'avanzo viene ad essere destinato.

Con riferimento alla gestione di competenza del nostro ente, ci troviamo di fronte ad una situazione contabile di competenza quale quella riportata nella tabella seguente:

IL RISULTATO DELLA GESTIONE DI COMPETENZA

Esercizio

Al 31/12/2012

		2012	
Riscossioni	in c/competenza	17.114.312,07	
Pagamenti	in c/competenza	15.854.830,69	
Consistenza della cassa per movimenti in C/Competenza			1.259.481,38
Residui attivi	in c/competenza	2.807.810,03	
Residui passivi	in c/competenza	4.287.221,68	
Saldo			-1.479.411,65
Saldo della gestione di competenza			- 219.930,27

Il valore "segnalatico" del risultato della gestione di competenza assume un significato maggiore se lo stesso viene disaggregato ed analizzato, secondo una classificazione ormai fatta propria dalla dottrina e dal legislatore, che la espone nell'art. 15 c.1 lettera b) della L.R. 3/2002, in 3 principali componenti ciascuna delle quali evidenzia un particolare aspetto della gestione.

Questa suddivisione, con riferimento ai dati del nostro ente, trova adeguata specificazione nella tabella che segue:

Contributo della Gestione di Competenza all'avanzo/disavanzo di amministrazione 2012		
1° Equilibrio - Parte corrente	Accertamenti/Impegni Totale	
Titolo I°,II°III° Entrate	15.406.182,71	
Altre Entrate che finanziano la parte corrente	0	
Titolo I° Spesa	15.626.207,42	
Titolo III° Spesa	0	
Avanzo/disavanzo economico di parte corrente		-220.024,71
2° Equilibrio - Investimenti (C/Capitale)		
Titolo IV° Entrata	1.355.026,00	
Altre Entrate che finanziano la parte investimenti	0	
Titolo V° Entrata	0	
Investimenti totale entrate		1.355.026,00
Titolo II° Spesa	1.354.931,56	1.354.931,56
Avanzo/disavanzo Investimenti		94,44
Avanzo/disavanzo gestione di competenza		-219.930,27
3° Equilibrio - Partite di giro (per controllo)		
Titolo VI Entrata	3.160.913,39	
Titolo IV Spesa	3.160.913,39	
Totale Conto terzi (deve valere 0)		0,00

Occorre sinteticamente far presente che:

a) il Bilancio corrente è deputato ad evidenziare le entrate e le spese finalizzate ad assicurare l'ordinaria gestione dell'ente, oltre al sostenimento di quelle spese che non presentano effetti sugli esercizi successivi;

b) il Bilancio investimenti è volto a descrivere le somme destinate alla realizzazione di infrastrutture o all'acquisizione di beni mobili che trovano utilizzo per più esercizi nell'ente e che incrementano o decrementano il patrimonio del Comune;

c) il Bilancio della gestione per conto di terzi (Partite di giro)

sintetizza posizioni compensative e correlate di entrate e di uscite estranee al patrimonio dell'ente.

La tabella sopra mostrata evidenzia anche come ogni componente può essere analizzata al fine di verificare come ogni elemento di entrata e di spesa contribuisce e influenza i singoli equilibri.

1.2.2.1 L'equilibrio del Bilancio corrente

In generale, il bilancio corrente misura la quantità di entrate destinate all'ordinaria gestione dell'ente, cioè da utilizzare per il pagamento del personale, delle spese d'ufficio, dei beni di consumo, per i fitti e per tutte quelle uscite che trovano utilizzo solo nell'anno in corso nel processo erogativo.

Nel nostro ente, al termine dell'esercizio, è possibile riscontrare una situazione contabile quale quella riportata nella tabella.

1° Equilibrio - Parte corrente	Accertamenti/Impegni	Totale
Titolo I°,II°III° Entrate	15.406.182,71	
Altre Entrate che finanziano la parte corrente	0	
Titolo I° Spesa	15.626.207,42	
Titolo III° Spesa	0	
Avanzo/disavanzo economico di parte corrente		-220.024,71

1.2.2.2 L'equilibrio del Bilancio investimenti

Se il bilancio corrente misura la differenza tra le entrate e le spese di breve termine, il bilancio investimenti analizza il sistema di relazioni tra fonti ed impieghi relative a quelle che partecipano per più esercizi nei processi di produzione e di erogazione dei servizi dell'ente.

In particolare, le spese che l'ente sostiene per gli investimenti sono quelle finalizzate alla realizzazione ed acquisto di impianti, opere e beni non destinati all'uso corrente.

Tali spese permettono di assicurare le infrastrutture necessarie per l'esercizio delle sue funzioni istituzionali, per l'attuazione dei servizi.

Contabilmente le spese di investimento sono inserite nel bilancio al titolo II della spesa

Gli enti generalmente provvedono al finanziamento delle spese di investimento tramite,:

- l'utilizzo di entrate correnti destinate per legge agli investimenti;
- l'utilizzo di entrate derivanti dall'alienazione di beni;
- la contrazione di mutui passivi;
- l'utilizzo di entrate derivanti da trasferimenti in conto capitale dello Stato o delle Regioni o di altri enti del settore pubblico allargato;
- l'utilizzo dell'avanzo di amministrazione.

L'equilibrio parziale del bilancio investimenti può essere determinato confrontando le entrate per investimenti esposte nei titoli IV e V con le spese del titolo II

L'equilibrio è rispettato in fase di redazione del bilancio di previsione confrontando i dati attesi e di rendicontazione, gli

accertamenti e gli impegni nel caso in cui si verifica la seguente relazione:

Entrate titoli IV + V *maggiori o uguali alle* Spese titolo II

In particolare, nella tabella si evidenzia qual è l'apporto di ciascuna risorsa di entrata alla copertura della spesa per investimenti.

Nel caso specifico del nostro ente gli investimenti sono finanziati interamente tramite trasferimenti in C/Capitale (o Bilancio investimenti) da parte della Regione Abruzzo e trova allocazione nel titolo II della spesa per l'acquisizione di Attrezzature tecnico/ scientifiche e interventi di ristrutturazione e manutenzione straordinaria di immobili.

Nel nostro ente, al termine dell'esercizio, è possibile riscontrare una situazione contabile quale quella riportata nella tabella sottostante:

2° Equilibrio – Investimenti (C/Capitale)		
TITOLO IV° ENTRATA	1.355.026,00	
Altre Entrate che finanziano la parte investimenti	0	
TITOLO V° ENTRATA	0	
Investimenti totale entrate		1.355.026,00
TITOLO II° SPESA	1.354.931,56	1.354.931,56
Avanzo/disavanzo Investimenti		94,44

1.2.2.3 L'equilibrio delle Partite di Giro

Il Bilancio delle partite di giro, infine, comprende tutte quelle operazioni poste in essere dall'ente in nome e per conto di altri soggetti.

Le entrate e le spese per servizi per conto di terzi nel bilancio sono collocate rispettivamente al titolo VI ed al titolo IV ed hanno un effetto figurativo perché l'Ente è, al tempo stesso, creditore e debitore.

Nelle entrate e nelle spese per i servizi per conto terzi si possono far rientrare i movimenti finanziari relativi alle seguenti fattispecie: le ritenute d'imposta sui redditi, le somme destinate al servizio economato oltre ai depositi contrattuali.

Le correlazioni delle voci di entrata e di spesa (previsioni nel bilancio di previsione, accertamenti ed impegni in sede consuntiva) presuppongono un equilibrio che pertanto risulta rispettato se si verifica la seguente relazione:

$$\text{Titolo VI Entrate} = \text{Titolo IV Spese}$$

In particolare, nella tabella si evidenzia qual è stato l'apporto di ciascuna entrata e spesa al conseguimento della suddetta eguaglianza.

3° Equilibrio – Partite di giro (per controllo)	
Titolo VI Entrata	3.160.913,39
Titolo IV Spesa	3.160.913,39
Totale Conto terzi (deve valere 0)	0,00

1.2.3 La gestione dei residui

A fianco della gestione di competenza non può essere sottovalutato, nella determinazione del risultato complessivo, il ruolo della gestione residui.

Tale gestione, a differenza di quella di competenza, misura l'andamento e lo smaltimento dei residui relativi agli esercizi precedenti ed è rivolta principalmente al riscontro dell'avvenuto riaccertamento degli stessi, verificando se sussistono ancora le condizioni per un loro mantenimento nel rendiconto quali voci di credito o di debito.

Sulla base di una attenta analisi svolta sui residui dal servizio, su richiesta della Direzione, e sui presupposti per la loro sussistenza, si è giunti al termine di detta attività ad evidenziare un ammontare complessivo dei residui attivi e passivi i cui effetti della gestione sono riportati nella tabella seguente:

RISULTATO DELLA GESTIONE DEI RESIDUI			
Esercizio 2012			
Consistenza della cassa all'inizio dell'esercizio			3.957.450,81
Riscossioni	in c/residui	1.096.030,17	
Pagamenti	in c/residui	4.132.054,35	
Consistenza della cassa per movimenti in C/Residui			921.426,63
Residui attivi	in c/residui	4.926.258,05	
Residui passivi	in c/residui	5.616.633,32	
Saldo		-	690.375,27
Saldo della gestione dei residui			-231.051,36

Generalmente una corretta attività di impegno di spesa e di accertamento delle entrate non dovrebbe dar luogo a sostanziali modifiche nei valori dei residui negli anni successivi se si escludono eventi eccezionali e, comunque, non prevedibili.

I residui attivi possono subire un incremento (accertamenti non contabilizzati) o un decremento (accertamenti nulli) in grado di influenzare positivamente o negativamente il risultato complessivo della gestione.

I residui passivi, invece, non possono subire un incremento rispetto al valore iniziale ma solo un decremento dopo avere verificato la sussistenza o meno del rapporto giuridico che ne è alla base. In tal caso si verrebbe a migliorare il risultato finanziario. Pertanto si può concludere che l'avanzo o il disavanzo di amministrazione può essere influenzato dalla gestione residui a seguito del sopraggiungere di nuovi crediti (residui attivi) e del venir meno di debiti (residui passivi) o di crediti (residui attivi).

1.2.3.1 L'effetto delle variazioni alla gestione dei residui per la determinazione dell'avanzo di amministrazione

Volendo approfondire ulteriormente l'analisi di questa gestione, possiamo valutare il calcolo dell'avanzo di amministrazione considerando, da una parte l'apporto della gestione di competenza e dall'altra le variazioni subite dai residui durante la gestione per il venire meno di debiti o crediti esistenti ed il sopraggiungere di nuovi crediti dividendoli secondo l'appartenenza alle varie componenti di bilancio.

Per fare ciò aiutiamoci con le seguenti tabelle:

Contributo della Gestione di Competenza all'avanzo/disavanzo di amministrazione 2012		
1° Equilibrio - Parte corrente		
	Accertamenti/Impegni	Totale
Titolo I°,II°III° Entrate	15.406.182,71	
Altre Entrate che finanziano la parte corrente		0
Titolo I° Spesa	15.626.207,42	
Titolo III° Spesa		0
Avanzo/disavanzo economico di parte corrente		-220.024,71
2° Equilibrio - Investimenti (C/Capitale)		
Titolo IV° Entrata	1.355.026,00	
Altre Entrate che finanziano la parte investimenti		0
Titolo V° Entrata		0
Investimenti totale entrate		1.355.026,00
Titolo II° Spesa	1.354.931,56	1.354.931,56
Avanzo/disavanzo Investimenti		94,44
Avanzo/disavanzo gestione di competenza		-219.930,27
3° Equilibrio - Partite di giro (per controllo)		
Titolo VI Entrata	3.160.913,39	
Titolo IV Spesa	3.160.913,39	
Totale Conto terzi (deve valere 0)		0,00

Questa tabella è già stata valutata nella sezione precedente e non la commenteremo oltre; più interessante è invece valutare la seguente tabella:

Contributo della Gestione dei Residui all'avanzo di amministrazione 2012

1° Equilibrio - Parte corrente		
Maggiori/minori Entrate Titoli I°, II°, III°	-45.010,90	
Economia Titolo I° Spesa	160.994,48	
Avanzo/disavanzo in c/residui derivante dalla gestione corrente (A)	115.983,58	115.983,58
2° Equilibrio - Investimenti		
Maggiori/minori Entrate Titolo IV°	0,00	
Maggiori/minori Entrate Titolo V°	0	
Totale maggiori/minori Entrate Titoli IV° e V°	0,00	
Economie Titolo II° Spesa	23.615,25	
Avanzo/disavanzo in c/residui gestione investimenti (B)		23.615,25
3° Equilibrio - Partite c/terzi		
Economia Titolo IV° Spesa	0,00	
Maggiori/minori Entrate Titolo VI°	-17.846,29	
Avanzo/disavanzo in c/residui - Partite c/terzi		-17.846,29
Avanzo/disavanzo derivante dalla gestione dei residui		121.752,54
Avanzo/Disavanzo applicato da esercizi precedenti		109.298,82
Saldo della revisione dei residui		231.051,36

La tabella mostra, suddivisa nelle sue componenti, il risultato del riaccertamento dei residui attivi e passivi che riporta un saldo positivo pari a € 231.051,36, risultato dell'opera di riaccertamento dei residui per rendere sempre più attendibili i risultati di bilancio proprio attraverso una puntuale analisi dei presupposti per la loro sussistenza.

La combinazione delle due tabelle precedenti è mostrata nella tabella seguente:

Gestione corrente			
	Residui	Competenza	Totale
Avanzo gestione corrente	115.983,58	-220.024,71	
Avanzo/disavanzo complessivo gestione corrente	115.983,58	-220.024,71	-104.041,13
Gestione investimenti			
	Residui	Competenza	
Avanzo/disavanzo gestione investimenti	23.615,25	94,44	
Avanzo/disavanzo compl. gest. investimenti	23.615,25	94,44	23.709,69
Gestione c/terzi (Partite di giro)			
	Residui	Competenza	
+ c/terzi (spesa)		0	
+ c/terzi (entrata)	- 17.846,29	0	
Avanzo/disavanzo partite c/terzi	- 17.846,29	0	- 17.846,29
Totale/Saldo	121.752,54	-219.930,27	-98.177,73
Avanzo/Disavanzo anno precedente			
Avanzo applicato da anno precedente			109.298,82
Avanzo non applicato da anno precedente			0,00
Pagamenti per azioni esecutive non regolarizzate al 31 dicembre			0
AVANZO DI AMMINISTRAZIONE al 31.12			11.121,09

La tabella mostra il risultato complessivo suddiviso nelle sue componenti di bilancio (Gestione corrente, Investimenti e Conto terzi) l'apporto della gestione dei residui e della competenza, per pervenire al risultato di amministrazione evidenziato nella tabella iniziale della "situazione amministrativa" e cioè pari a € 11.121,09

1.2.4 La Gestione di cassa

L'art. 10 c. 2 della L.r. 3/2002 recita testualmente

"Il progetto di bilancio annuale di previsione è formato in coerenza con gli elementi contenuti nel documento di programmazione economico-finanziaria e nel programma pluriennale di attività e di spesa, ed è redatto in termini di competenza e di cassa, nel rispetto dei principi dell'integrità, dell'universalità, dell'unità, delle veridicità, della pubblicità e della chiarezza"

Risulta utile fornire un'analisi anche della gestione di cassa il cui monitoraggio permette di non incorrere in possibili deficit monetari che porterebbero ad onerose anticipazioni di tesoreria.

La verifica dell'entità degli incassi e dei pagamenti e l'analisi sulla capacità di smaltimento dei residui forniscono interessanti valutazioni sull'andamento complessivo dei flussi assicurando anche il rispetto degli equilibri prospettici.

Il risultato di questa gestione coincide con il fondo di cassa di fine esercizio o con l'anticipazione di tesoreria nel caso in cui il risultato fosse negativo.

I valori risultanti dal Conto del bilancio sono allineati con il Conto del tesoriere rimesso nei termini di legge e parificato da questa amministrazione ed evidenziati nella seguente tabella:

Risultato della gestione di cassa			
Esercizio 2012			Al 31/12/2012
Consistenza della cassa all'inizio dell'esercizio			3.957.450,81
Riscossioni	In c/competenza	17.114.312,07	
	In c/residui	1.096.030,17	18.210.342,24
Pagamenti	In c/competenza	15.854.830,69	
	In c/residui	4.132.054,35	19.986.885,04
Consistenza della cassa alla fine dell'esercizio			- 1.776.542,80
			2.180.908,01

Dalla tabella si evince che il risultato complessivo, al pari di quanto visto per la gestione complessiva, può essere scomposto in due parti:

una prima riferita alla gestione di competenza
ed una seconda a quella dei residui.

L'analisi dei risultati di competenza dimostra la capacità dell'ente di trasformare, in tempi brevi, accertamenti ed impegni in flussi finanziari di entrata e di uscita e, nello stesso tempo, di verificare se l'ente è in grado di produrre un flusso continuo di risorse monetarie tale da soddisfare le esigenze di pagamento riducendo il ricorso ad anticipazioni di tesoreria o a dilazioni di pagamento con addebito degli interessi passivi.

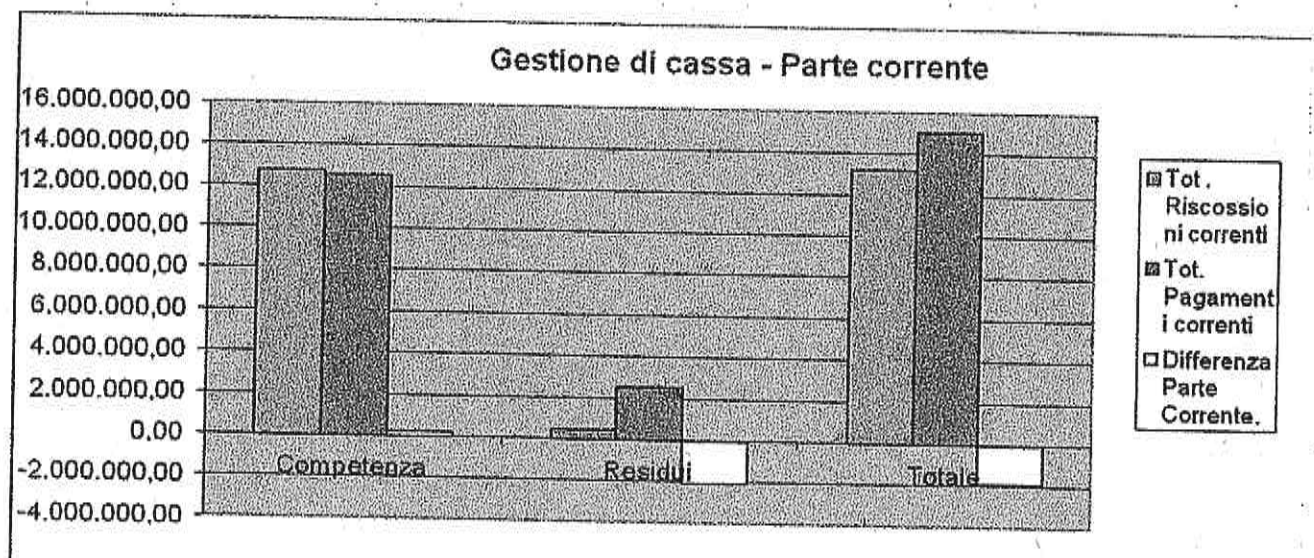
In un'analisi disaggregata, inoltre, il risultato complessivo può essere analizzato attraverso le componenti fondamentali del bilancio cercando di evidenziare quale di esse partecipa più attivamente al conseguimento del risultato.

I dati disaggregati per titoli con i totali riferibili alla gestione di competenza e dei residui del 2012 sono sintetizzati nelle seguenti tabelle:

Riscossioni/Pagamenti di Parte corrente

Riscossioni Parte corrente	Competenza	Residui	Totale
TITOLO 1 - Entrate proprie	1.697,61	68.716,95	70.414,56
TITOLO 2 - Trasferimenti correnti	12.607.974,00	-	12.607.974,00
TITOLO 3 - Proventi e servizi	140.760,81	378.204,42	518.965,23
Tot. Riscossioni correnti	12.750.432,42	446.921,37	13.197.353,79
Pagamenti Parte corrente	Competenza	Residui	Totale
Tot. Pagamenti correnti	12.533.084,73	2.530.395,36	15.063.480,09
Differenza Parte Corrente	217.347,69	-2.083.473,99	-1.866.126,30

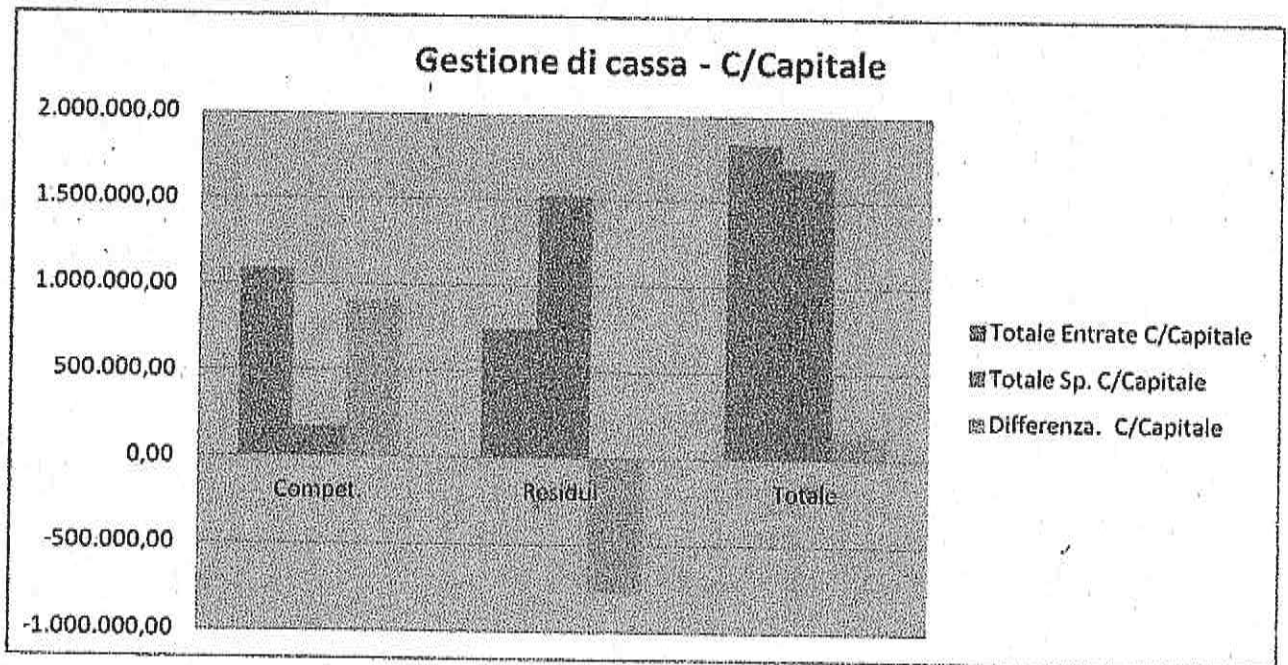
Il grafico evidenzia meglio le dinamiche dei flussi monetari di parte corrente suddivise tra residui e competenza che evidenzia come il saldo negativo di parte corrente sia dovuto principalmente ai maggiori pagamenti effettuati in c/residui.



Riscossioni/Pagamenti in C/Capitale

Riscossioni in C/Capitale	Compet.	Residui	Totale
TITOLO 4 - Trasf. in C/Capitale	1.088.026,00	750.000,00	1.838.026,00
TITOLO 6 - Abbonamenti Mutui	0	0	0,00
Totale Entrate C/Capitale	1.088.026,00	750.000,00	1.838.026,00
Pagamenti in C/Capitale			
Totale Sp. C/Capitale	177.046,26	1.524.654,97	1.701.701,23
Differenza C/Capitale	910.979,74	-774.654,97	136.324,77

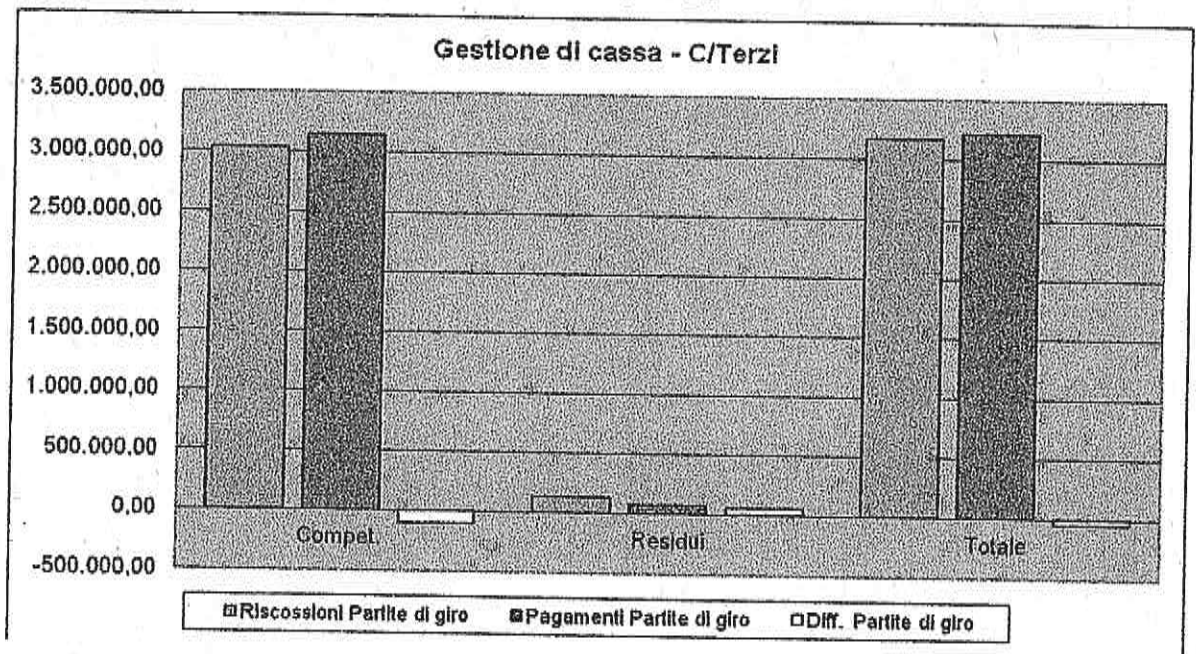
Durante l'esercizio 2012 sono state incassate somme dovute principalmente ai trasferimenti regionali in c/capitale.



Riscossioni/Pagamenti Partite di giro

	Compet	Residui	Totale
Riscossioni/Partite di giro	3.038.410,04	136.552,41	3.174.962,45
Pagamenti/Partite di giro	3.144.699,70	77.004,02	3.221.703,72
Diff. Partite di giro	-106.289,66	59.548,39	-46.741,27

Come per le altre componenti il grafico evidenzia la dinamica dei flussi monetari sostanzialmente in pareggio.

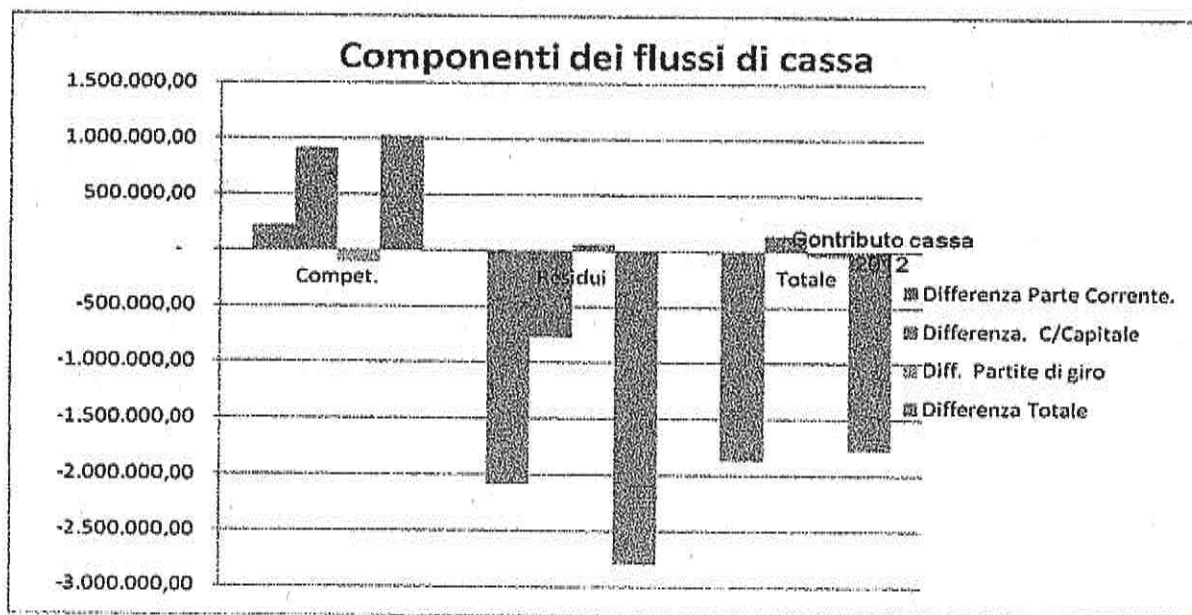


Risultato complessivo della gestione di cassa

Il risultato complessivo della gestione di cassa, al netto del fondo iniziale di cassa pari a € 3.957.450,81 mostra un saldo negativo pari a - € 1.776.542,80 come mostrato nella seguente tabella riepilogativa:

	Compet	Residui	Totale
Differenza Parte Corrente.	217.347,69	- 2.083.473,99	- 1.866.126,30
Differenza. C/Capitale	910.979,74	- 774.654,97	136.324,77
Diff. Partite di giro	- 106.289,66	59.548,39	- 46.741,27
Differenza Totale	1.022.037,77	- 2.798.580,57	- 1.776.542,80
	Cassa Iniziale 2012	Contributo cassa 2012	Totale
Cassa totale	3.957.450,81	-1.776.542,80	2.180.908,01

La tabella mostra le differenze tra riscossioni e pagamenti di ogni componente del bilancio suddivisa tra competenza e residui e si evidenzia come il flusso di cassa assume valori negativi diminuendo in modo significativo il fondo iniziale di cassa che alla fine dell'esercizio 2012 risulta pari a € 2.180.908,01. Il grafico mostra l'apporto (positivo o negativo) delle varie componenti (Residui e competenza) al netto del fondo iniziale di cassa.



1.3 ANALISI DELL'ENTRATA

Conclusa l'analisi del risultato finanziario complessivo e di quelli parziali, cercheremo di approfondire i contenuti delle singole parti del Conto del bilancio analizzando separatamente l'Entrata e la Spesa.

L'analisi si sviluppa prendendo in considerazione dapprima le entrate, cercando di evidenziare le modalità in cui le stesse finanziano la spesa al fine di perseguire gli obiettivi definiti.

In particolare, l'analisi della parte Entrata che segue, parte da una ricognizione sui titoli per poi passare ad approfondire i contenuti di ciascuno di essi, attraverso una disarticolazione degli importi complessivi nelle "categorie".

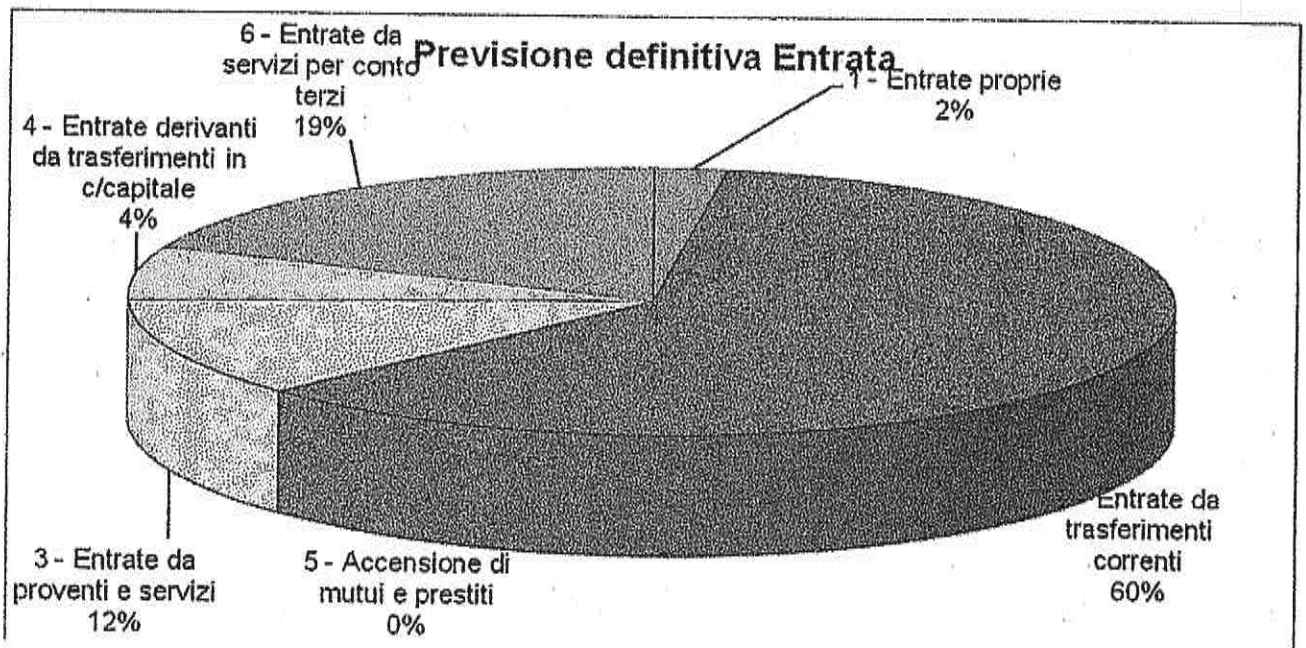
1.3.1 Analisi delle entrate per titoli

L'intera manovra di acquisizione delle risorse, posta in essere da questa amministrazione nel corso dell'anno 2012, è sintetizzata nell'analisi per titoli riportata nella tabella sottostante. Dalla sua lettura si comprende come i valori complessivi siano stati determinati e, di conseguenza, quali scelte l'amministrazione abbia posto in essere nell'anno. Nella tabella, oltre agli importi, è riportato il valore in percentuale che indica la quota di partecipazione di ciascun titolo alla determinazione del volume complessivo delle entrate.

Quadro generale riassuntivo delle entrate della gestione di competenza

Entrate

	Titolo	Previsione Iniziale	Previsione Assestata	Accertato	%	Riscosso	%	Residuo
1	1 - Entrate proprie	470.000,00	470.000,00	318.978,99	67,87	1.697,61	0,53	317.281,38
2	2 - Entrate da trasferimenti correnti	13.205.974,00	12.607.974,00	12.607.974,00	100,00	12.607.974,00	100,00	0,00
3	3 - Entrate da proventi e servizi	1.583.000,00	2.489.235,50	2.479.229,72	99,60	378.204,42	15,25	2.101.025,30
4	4 - Entrate derivanti da trasferimenti in conto capitale	490.026,00	1.355.026,00	1.355.026,00	100,00	1.088.026,00	80,30	267.000,00
5	5 - Accensione di mutui e prestiti	0	0	0	0,00	0	0,00	0,00
6	6 - Entrate da servizi per conto terzi	3.848.000,00	3.978.000,00	3.160.913,39	79,46	3.038.410,04	96,12	122.503,35
	Totale	19.597.000,00	20.900.235,50	19.922.122,10	95,32	17.114.312,07	85,91	2.807.810,09



La prima classificazione delle entrate è quella che prevede la divisione in "titoli", i quali richiamano la "natura" e "la fonte di provenienza" delle entrate. In particolare:

- a) il "Titolo I" comprende le entrate aventi natura propria per le quali l'ente ha una certa discrezionalità; nello specifico fa riferimento ai ricavi da laboratori ed altre entrate
- b) il "Titolo II" vede iscritte le entrate provenienti da trasferimenti

correnti dallo Stato e da altri enti del settore pubblico allargato. Esse sono finalizzate alla gestione corrente e, cioè, ad assicurare l'ordinaria e giornaliera attività dell'agenzia;

c) il "Titolo III" sintetizza tutte le altre entrate di natura corrente, correlate alla gestione dei vari progetti di ricerca;

d) il "Titolo IV" è costituito da entrate derivanti da alienazione di beni e da trasferimenti dello Stato o di altri enti del settore pubblico allargato diretti a finanziare le spese d'investimento;

e) il "Titolo V" propone le entrate ottenute da soggetti terzi sotto forma di indebitamento a breve, medio e lungo termine;

f) il "Titolo VI" comprende le entrate derivanti da operazioni e/o servizi erogati per conto di terzi.

1.3.2 Analisi dei titoli di entrata

L'analisi condotta finora sulle entrate ha riguardato esclusivamente i "titoli" e, cioè, le aggregazioni di massimo livello che, quantunque forniscano una prima indicazione sulle fonti entrate e sulla loro natura, non sono sufficienti per una valutazione complessiva della politica di raccolta delle fonti di finanziamento per la quale è più interessante verificare come i singoli titoli siano composti.

A tal fine si propone una lettura di ciascuno di essi per "categorie", cioè secondo l'articolazione prevista dallo schema di bilancio adottato.

1.3.2.1 Le Entrate Proprie

Le entrate proprie sono rappresentate dall'attività di analisi realizzate dai laboratori, per il raggiungimento dei fini istituzionali dell'agenzia. Nelle tabella sottostante viene presentata la composizione del titolo I° dell'entrata con riferimento agli accertamenti risultanti dal rendiconto 2012:

Entrate Proprie - TITOLO I

Categoria		Previsione Iniziale	Previsione Assestata	Accertato	%	Riscosso	%	Residuo	Maggiore(-) Minore(+)
1	Entrate Proprie	470.000,00	470.000,00	318.978,99	67,87	1.697,61	0,53	317.281,38	151.021,01
	TOTALE	470.000,00	470.000,00	318.978,99	67,87	1.697,61	0,53	317.281,38	151.021,01

1.3.2.2 Le Entrate da trasferimenti correnti

Abbiamo già segnalato nei paragrafi precedenti come il titolo II evidenzia tutte le forme contributive, poste in essere dagli enti del settore pubblico allargato nei confronti dell'Agenzia, finalizzate ad assicurare la gestione corrente e l'erogazione dei servizi di propria competenza.

Tenendo conto delle premesse fatte ed in attesa di nuovi indirizzi politici in grado di dare definitiva certezza al sistema dei trasferimenti, il titolo II delle entrate è classificato secondo categorie che misurano la contribuzione da parte della Regione, dello Stato e di altri enti del settore all'ordinaria gestione dell'agenzia.

Entrate da trasferimenti correnti - TITOLO II

Categoria	Previsione Iniziale	Previsione Assestata	Accertato	%	Riscosso	%	Residuo	Maggiore(-) Minore(+)
Trasferimenti correnti dallo Stato	0	0	0	0	0	0	0	0
Trasferimenti correnti dalla regione	13.205.974,00	12.607.974,00	12.607.974,00	100,00	12.607.974,00	100,00	0,00	0,00
Trasferimenti correnti da altri enti	0	0	0	0	0	0	0	0
Trasferimenti correnti da altri soggetti	0	0	0	0	0	0	0	0
TOTALE	13.205.974,00	12.607.974,00	12.607.974,00	100	12.607.974,00	100,00	0	0

E' da precisare che alcune categorie di questo titolo, quantunque rivolte al finanziamento della spesa corrente, prevedono un vincolo di destinazione che, tra l'altro, è riscontrabile nella loro stessa denominazione. Se, infatti, la categoria 02 "Trasferimenti correnti dalla regione per attività ordinaria" è articolata in capitoli per le quali non è prevista una specifica utilizzazione, non altrettanto accade per le

altre categorie e, in particolare, per quelle relative ai trasferimenti dallo Stato, seppure assenti, da utilizzare per finanziare specifiche funzioni di spesa.

1.3.2.3 Le Entrate da proventi e servizi

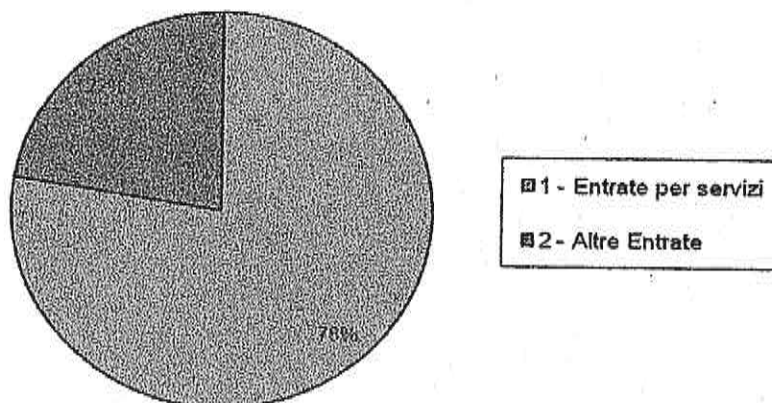
Le Entrate da proventi e servizi (titolo III) costituiscono il terzo componente nella definizione dell'ammontare complessivo delle risorse destinate al finanziamento della spesa corrente. Sono compresi in questo titolo i proventi che l'agenzia riceve per la realizzazione di progetti di ricerca, convenzioni con altri Enti e società private, interessi attivi, rimborsi da Enti per comando.

Il valore complessivo del titolo è stato già analizzato. In questo paragrafo si vuole approfondire il contenuto delle varie categorie riportate nella tabella seguente, dove viene proposto l'importo accertato nell'anno 2012 e la percentuale rispetto al totale del titolo.

Entrate da proventi e servizi - TITOLO III

Categoria	Previsione Iniziale	Previsione Assestata	Accertato	%	Riscosso	%
1 - Entrate per servizi	1.078.000,00	1.929.000,00	1.922.000,00	99,64	303.976,31	15,
2 - Altre Entrate	505.000,00	560.235,50	557.229,72	99,46	74.228,11	13,
TOTALE	1.583.000,00	2.489.235,50	2.479.229,72	91,45	378.204,42	41,

Composizione percentuale degli accertamenti



1.3.2.4 Le Entrate da trasferimenti in conto capitale

Le entrate del titolo IV, a differenza di quelle analizzate in precedenza, partecipano, insieme con quelle del titolo V, al finanziamento delle spese d'investimento e cioè all'acquisizione di quei beni a fecondità ripetuta, utilizzati per più esercizi, nei processi produttivi erogativi dall'agenzia. Anche in questo caso si è adottata un'articolazione del titolo per categorie che vengono riproposte nella tabella seguente e che possono essere confrontate tra loro al fine di evidenziare le quote di partecipazione dei vari enti del settore pubblico allargato al finanziamento degli investimenti attivati nel corso dell'anno.

Entrate da trasferimenti in conto capitale - TITOLO IV

Categoria	Previsione Iniziale	Previsione Assestata	Accertato	%	Riscosso	%	Residuo	Maggiore(-) Minore(+)
Trasferimenti di capitale dallo stato	0	0	0	0	0	0	0	0,00
Trasferimenti di capitale dalla regione	490.026,00	1.355.026,00	1.355.026,00	100	1.088.026,00	80,30	267.000,00	0,00
Trasferimenti di capitale da altri enti	0	0	0	0	0	0	0	0,00
Fondo di riserva da avanzi di amm.ne esercizi precedenti	0	0	0	0	0	0	0	0,00
Alienazione di beni e diritti patrimoniali	0	0,00	0,00		0,00		0	0,00
DIRITTI PATRIMONIALI	490.026,00	1.355.026,00	1.355.026,00	100	1.088.026,00	100	267.000,00	0,00

1.4 ANALISI DELLA SPESA

La parte entrata, in precedenza esaminata, evidenzia come l'Arta Abruzzo, nel rispetto dei vincoli che disciplinano la materia, acquisisce risorse ordinarie e straordinarie da destinare al finanziamento della gestione corrente, degli investimenti.

Nella parte seguente si intende procedere, con una logica descrittiva del tutto analoga a quella vista per le entrate, ad una analisi delle spese.

Nei successivi paragrafi si evidenziano le modalità in base alle quali l'Amministrazione ha destinato le varie entrate al conseguimento degli indirizzi programmatici.

Come prima applicazione della tenuta della contabilità finanziaria si è proceduto all'adozione di una struttura di bilancio seguendo le indicazioni normative della Regione Abruzzo, così come indicato all'art. 15 della Legge Regionale n. 3 del 2002, "Ordinamento contabile della Regione Abruzzo":

"Nel bilancio le spese sono ripartite in:

- a) funzioni obiettivo, individuate con riguardo all'esigenza di definire le politiche regionali. La classificazione per funzioni obiettivo è definita sulla base dei criteri adottati in contabilità nazionale per i conti del settore della pubblica amministrazione;*
- b) unità previsionali di base. Ai fini dell'approvazione del Consiglio, le unità previsionali di base sono suddivise in unità relative alla spesa corrente, unità relative alla spesa in conto capitale e unità per il rimborso di prestiti;*
- c) capitoli, nell'apposito allegato al bilancio di cui all'art. 10, comma 11, secondo l'oggetto, il contenuto economico e funzionale della spesa ed il carattere giuridicamente obbligatorio. I capitoli costituiscono le unità elementari ai fini della gestione e della rendicontazione."*

Come prima applicazione si è individuata una sola Funzione Obiettivo denominata "ARTA". Nelle prossime gestioni, si analizzerà la possibilità

di suddividere analiticamente le attività dell'Agenzia per una conseguente allocazione in bilancio.

L'esposizione proporrà, in sequenza, l'analisi degli aspetti contabili riguardanti la suddivisione delle spese in titoli, per poi passare alla loro scomposizione in Unità Previsionali di base.

1.4.1 Analisi per titoli della spesa

La prima classificazione proposta, utile al fine di comprendere la manovra complessiva di spesa posta in essere nell'anno 2012, è quella che vede la distinzione in titoli.

La tabella seguente riepiloga gli importi impegnati per ciascun macroaggregato, presentando, al contempo, la rispettiva incidenza in percentuale sul totale della spesa 2012.

Quadro generale riassuntivo delle spese della gestione di competenza

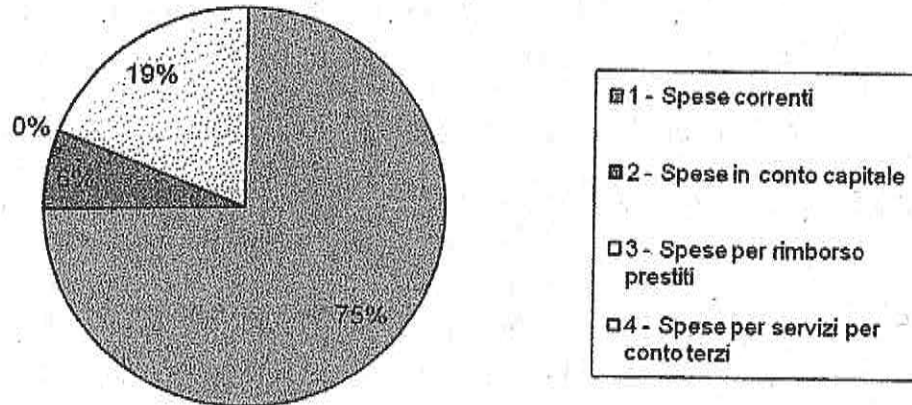
Spese

Titolo	Previsione Iniziale	Previsione Assestata	Impegnato	%	Pagato	%	Residuo	Economia
1 - Spese correnti	15.258.974,00	15.676.508,32	15.626.207,42	99,68	12.533.084,73	80,21	3.093.122,69	50.300,90
2 - Spese in conto capitale	490.026,00	1.355.026,00	1.354.931,56	99,99	177.046,26	13,07	1.177.885,30	94,44
3 - Spese per rimborso prestiti	0	0	0	0,00	0	0,00	0,00	0,00
4 - Spese per servizi per conto terzi	3.848.000,00	3.978.000,00	3.160.913,39	79,46	3.144.699,70	99,49	16.213,69	817.086,61
Totale complessivo spese	19.597.000,00	21.009.534,32	20.142.052,37	95,87	15.854.830,69	78,72	4.287.221,88	887.481,95

I principali macroaggregati economici sono individuati nei quattro titoli che misurano rispettivamente:

- a) "Titolo I" le spese correnti, cioè quelle destinate a finanziare l'ordinaria gestione;
- b) "Titolo II" le spese d'investimento dirette a finanziare l'acquisizione di beni a fecondità ripetuta, quali opere pubbliche, beni mobili ecc.;
- c) "Titolo III" le spese da destinare al rimborso di prestiti (quota capitale);
- d) "Titolo IV" le spese per partite di giro.

Previsione Definitiva 2011



1.4.2 Analisi dei titoli di spesa

L'analisi condotta per titoli permette di ottenere delle prime indicazioni sulle scelte dell'amministrazione, ma non è sufficiente per una valutazione complessiva delle attività poste in essere dalla stessa.

A tal fine l'analisi successiva favorisce una conoscenza molto più analitica del contenuto dei titoli, avendo riguardo dei valori classificati secondo criteri diversi rispetto alla natura economica, in modo da far meglio comprendere il risultato delle scelte e degli indirizzi strategici.

A tal fine procederemo all'analisi della spesa corrente e di quella per investimenti avendo riguardo alla destinazione della stessa.

1.4.2.1 Analisi della Spesa corrente per Unità Previsionale di Base

La Spesa corrente trova iscrizione nel titolo I e ricomprende gli oneri previsti per l'ordinaria attività dell'ente e dei vari servizi attivati.

Per una lettura più precisa delle risultanze di bilancio si propone una sua

distinzione per UPB.

Proprio queste ultime costituiscono il primo livello di disaggregazione del valore complessivo del titolo I.

In particolare, l'analisi condotta confronta l'assorbimento di ciascuna di esse rispetto al totale complessivo del titolo e la necessità di soddisfazione di talune esigenze rispetto ad altre.


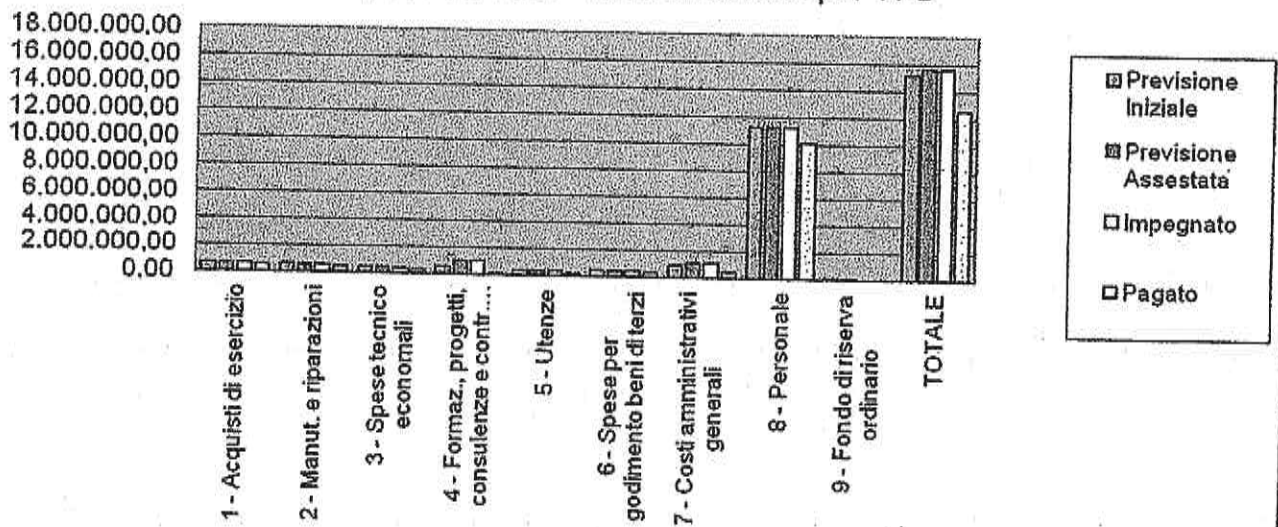
Nella tabella sottostante viene presentata la composizione e movimentazione della spesa corrente del titolo I della spesa nel rendiconto annuale 2012:

Spese correnti - TITOLO I Classificazione per Unità Previsionale di Base

UPB	Previsione Iniziale	Previsione Assestata	Impegnato	%	Pagato	%	Residuo	Economia
1 - Acquisti di esercizio	657.833,42	604.833,42	604.212,41	99,90	502.676,34	83,20	101.536,07	621,01
2 - Manut. e riparazioni	634.000,00	585.540,00	585.244,33	99,95	410.588,87	70,16	174.655,46	295,67
3 - Spese tecnico economali	448.000,00	413.000,00	408.422,04	98,89	283.865,39	69,50	124.556,65	4.577,96
4 - Formaz., progetti, consulenze e contr. collab. servizi specifici	551.864,00	984.059,50	956.847,26	97,23	130.898,95	13,68	825.948,31	27.212,24
5 - UtENZE	343.000,00	346.500,00	345.793,31	99,80	225.974,57	65,35	119.818,74	706,69
6 - Spese per godimento di terzi	442.000,00	431.000,00	429.853,43	99,73	357.306,71	83,12	72.546,72	1.146,57
7 - Costi amministrativi generali	890.676,58	1.054.575,40	1.048.834,64	99,46	488.997,53	46,62	559.837,11	5.740,76
8 - Personale	11.247.000,00	11.247.000,00	11.247.000,00	100,00	10.132.776,37	90,09	1.114.223,63	0,00
9 - Fondo di riserva dinario	44.600,00	10.000,00	0,00	0,00	0,00	0,00	0,00	10.000,00
TOTALE	15.258.974,00	15.676.508,32	15.626.207,42	99,68	12.533.084,73	80,21	3.093.122,69	50.300,90

Allo stesso modo, si propone una analisi grafica degli impegni per ciascuna UPB riferita all'anno 2012.

Spese correnti - Classificazione per UPB



1.4.2.2 Analisi della Spesa in conto capitale

Conclusa l'analisi della spesa corrente, intendiamo approfondire la spesa per investimenti o in conto capitale. Con il termine "Spesa in conto capitale" generalmente si fa riferimento a tutti quegli oneri necessari per l'acquisizione di beni a fecondità ripetuta indispensabili per l'esercizio delle funzioni di competenza dell'ente.

La spesa in conto capitale impegnata nel titolo II riassume, quindi, l'entità delle somme finalizzate all'acquisizione di beni diretti ad incrementare il patrimonio dell'agenzia.

Anche per questa parte della spesa possono essere sviluppate le stesse analisi in precedenza effettuate per la parte corrente.

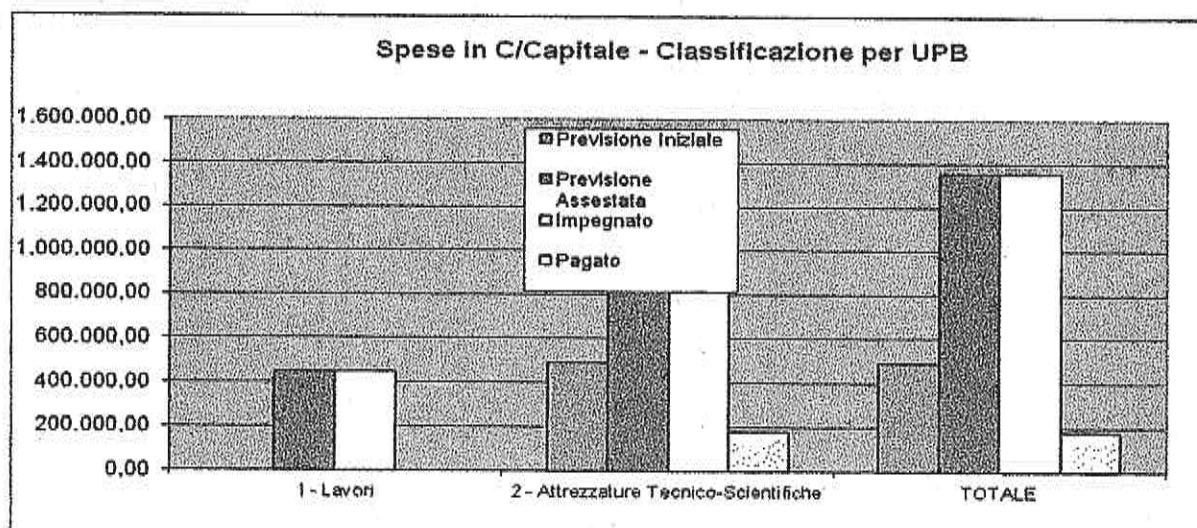
L'analisi per UPB costituisce il livello di esame disaggregato del valore complessivo del titolo II.

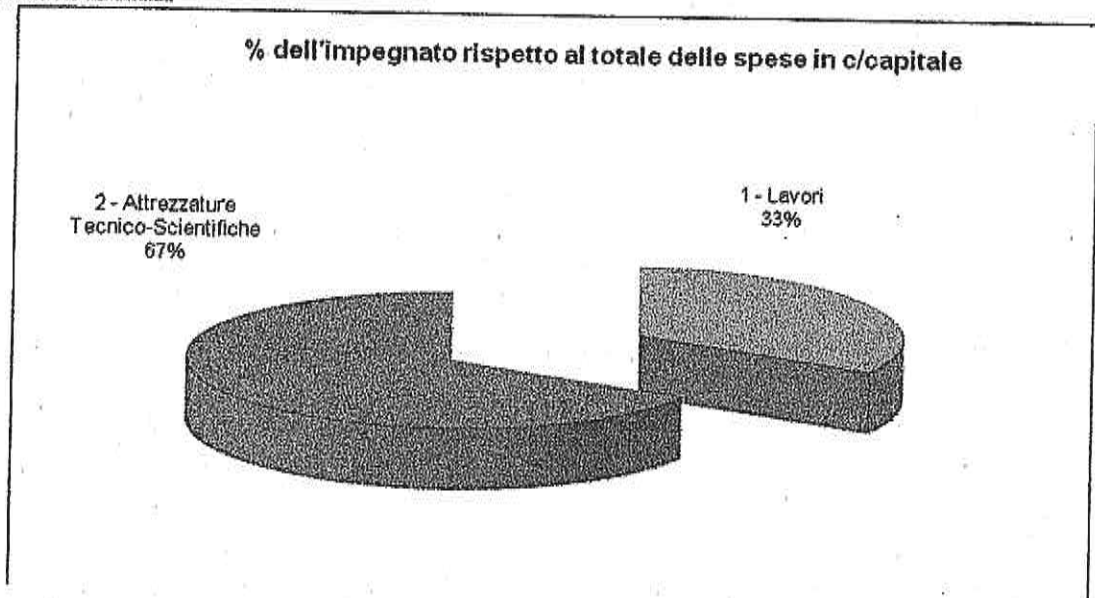
Abbiamo già segnalato, trattando del titolo I della spesa, che l'analisi condotta confrontando l'entità di spesa per funzione, rispetto al totale complessivo del titolo, evidenzia l'orientamento negli investimenti da parte dell'amministrazione.

Nelle tabelle sottostanti viene presentata la composizione degli impegni del titolo II per UPB nel rendiconto annuale 2012

**Spese in conto capitale -
TITOLO II**

UPB	Previsione Iniziale	Previsione Assestata	Impegnato	%	Pagato	%	Residuo	Economia
1 - Lavori	0,00	450.000,00	449.999,08	100,00	0,00	0,00	449.999,08	0,92
2 - Attrezzature Tecnico-Scientifiche	490.026,00	905.026,00	904.932,48	99,99	177.046,26	19,56	727.886,22	93,52
TOTALE	490.026,00	1.355.026,00	1.354.931,56	99,99	177.046,26	13,07	1.177.886,30	94,44





E' opportuno a tal riguardo segnalare come la destinazione delle spese per investimento verso talune finalità rispetto ad altre evidenzia l'effetto delle scelte strutturali poste dall'amministrazione e della loro incidenza sulla composizione quantitativa e qualitativa del patrimonio: in presenza di scarse risorse, infatti, è opportuno revisionare il patrimonio dell'ente anche in funzione della destinazione di ogni singolo cespite che lo compone, provvedendo anche alla eventuale alienazione di quelli che, per localizzazione o per natura, non sono direttamente utilizzabili per l'erogazione dei servizi.

2 LA LETTURA DEL RENDICONTO PER INDICI

2.1 INDICI DI ENTRATA

La rappresentazione dei dati in precedenza proposti, seppur sufficiente a fornire una prima indicazione sulla composizione delle risorse dell'ente, non appare esaustiva e, quindi, necessita di ulteriori specificazioni per una riflessione più approfondita e completa.

A tal fine può risultare interessante costruire una "batteria" di indici di struttura che, proponendo un confronto tra dati contabili ed extracontabili, aiuti nella lettura del bilancio.

In particolare, nei paragrafi che seguono, verranno calcolati i seguenti quozienti di bilancio:

- indice di autonomia finanziaria;
- indice di pressione finanziaria;
- indice di intervento erariale pro capite;
- indice di intervento regionale pro capite.

messi in relazione con gli stessi indici dell'esercizio precedente.

2.1.1 Indice di autonomia finanziaria

L'indice di autonomia finanziaria, ottenuto quale rapporto tra le entrate proprie (Titolo I) e da proventi e servizi (Titolo III) con il totale delle entrate correnti (totali dei titoli I + II + III), correla le risorse proprie dell'ente con quelle complessive di parte corrente ed evidenzia la capacità dell'agenzia di acquisire autonomamente le disponibilità necessarie per il finanziamento della spesa. Tenendo conto il Titolo III accoglie tutte le entrate per la realizzazione dei progetti di ricerca questo indice misura finanziariamente la capacità progettuale

dell'agenzia nel reperire risorse.

Titolo	Accertato 2008	Accertato 2009	Accertato 2010	Accertato 2011	Accertato 2012
1 - Entrate proprie	612.249,54	544.893,65	526.083,65	442.844,16	318.978,95
2 - Entrate da trasferimenti correnti	13.720.692,00	13.236.000,00	12.873.333,79	13.064.000,00	12.607.974,00
3 - Entrate da proventi e servizi	1.074.241,39	1.290.176,70	1.387.232,95	1.592.322,12	2.479.229,72
Totale entrate proprie (Tit. I + Tit. III)	1.686.490,93	1.835.070,35	1.913.316,60	2.035.166,28	2.798.208,71
Totale entrate correnti	15.407.182,93	15.071.070,35	14.786.650,39	15.099.166,28	15.406.182,71
Indice autonomia finanziaria	10,95%	12,18%	12,94%	13,48%	18,16%

L'esercizio 2012 porta un miglioramento dello 4,68% dell'indice di Autonomia finanziaria.

2.1.2 Indice di pressione finanziaria

Altra informazione di particolare interesse si ottiene confrontando il totale delle entrate accertate relative ai titoli I e II con la popolazione residente nella Regione Abruzzo (N.B.: i dati della popolazione 2012 sono stati ricavati dal sito ISTAT e sono ancora provvisori). Il rapporto che ne discende, aiuta a comprendere il livello di pressione finanziaria a cui ciascun cittadino abruzzese è sottoposto sommando la pressione diretta ed indiretta, attraverso i trasferimenti per le attività correnti.

Titolo	Accertato 2008	Accertato 2009	Accertato 2010	Accertato 2011	Accertato 2012
1 Entrate proprie	612.249,54	544.893,65	526.083,65	442.844,16	318.978,95
2 Entrate da trasferimenti correnti	13.720.692,00	13.236.000,00	12.873.333,79	13.064.000,00	12.607.974,00
Popolazione residente al 01/01	1.323.987	1.323.987	1.334.675	1.307.199	1.307.305
Indice pressione finanziaria	€ 10,83	€ 10,41	€ 10,04	€ 10,33	€ 9,89

Anche l'indice che indica la pressione finanziaria risulta leggermente in calo fissando la popolazione abruzzese a quella registrata in occasione dell'ultimo censimento 2011

2.1.3 Indice di intervento erariale pro capite

L'indice di intervento erariale pro capite è anch'esso rilevatore di una

inversione di tendenza nelle modalità di acquisizione delle risorse da parte dell'agenzia.

Il rapporto misura la somma media che lo Stato eroga all'agenzia per ogni cittadino residente finalizzandone l'utilizzo alle spese strutturali ed ai progetti di ricerca.

Titolo		Accertato
01	Trasferimenti correnti dallo Stato	0,00
	Popolazione residente al 01/01/2008	1.307.309
	Indice di intervento erariale pro-capite	€

2.1.7 Indice di intervento regionale pro capite

L'indice di intervento regionale pro capite, al pari del precedente, evidenzia la partecipazione della regione alle spese di struttura e dei servizi per ciascun cittadino della Regione Abruzzo

Titolo II - Cat. 2	Accertato 2008	Accertato 2009	Accertato 2010	Accertato 2011	Accertato 2012
Trasferimenti correnti dalla regione	13.720.692,00	13.236.000	12.873.334	13.064.000	12.607.974
Popolazione residente al 31/12	1.323.987	1.323.987	1.334.675	1.307.199	1.307.309
Indice di intervento regionale pro-capite	€ 10,36	€ 10,00	€ 9,645	€ 9,994	€ 9,644

2.2 INDICI DI SPESA

Al pari di quanto già detto trattando delle entrate, la lettura del bilancio annuale può essere agevolata ricorrendo alla costruzione di appositi indici che sintetizzano l'attività di programmazione e migliorano la capacità di apprezzamento dei dati contabili. Ai fini della nostra analisi, nei paragrafi che seguono verranno presentati alcuni rapporti che in questa ottica rivestono maggiore interesse e precisamente:

- rigidità della spesa corrente;
- spesa media del personale;
- percentuale di copertura delle spese correnti con trasferimenti;
- spesa corrente pro capite;
- spesa d'investimento pro capite.

2.2.1 Rigidità della spesa corrente

La rigidità della spesa corrente misura l'incidenza percentuale delle spese fisse (personale ed interessi) sul totale del titolo I della spesa. Quanto minore è detto valore, tanto maggiore è l'autonomia discrezionale da parte del Direttore Generale in sede di predisposizione del bilancio.

Il valore può variare, indicativamente: quanto più grande è il valore tanto minori sono le possibilità di manovra dell'amministrazione che si trova con gran parte delle risorse correnti già utilizzate per il finanziamento delle spese per il personale e degli interessi passivi.

Nella parte sottostante viene riportata la formula per il calcolo dell'indice ed il risultato ottenuto.

Titolo I		Impegnato 2008	Impegnato 2009	Impegnato 2010	Impegnato 2011	Impegnato 2012
8	Personale	11.800.155,80	11.228.608,53	11.310.025,55	11.285.112,00	11.247.000,00
	TOTALE SPESE CORRENTI	14.783.434,41	14.274.706,91	16.047.728,71	15.167.495,49	15.626.207,42
	Rigidità della Spesa Corrente	0,798	0,787	0,705	0,744	0,720

2.2.2 Spesa media del personale

L'incidenza delle spese del personale sul totale della spesa corrente fornisce indicazioni a livello aggregato sulla partecipazione di questo fattore produttivo nel processo dell'ente.

Al fine di ottenere una informazione ancora più completa, il dato precedente può essere integrato con un altro parametro quale quello della spesa media per dipendente, distinguendo tra il personale di ruolo e quello non di ruolo. Nella parte sottostante viene visualizzato il trend storico dei valori risultanti applicando il rapporto sotto specificato al bilancio.

PERSONALE	Impegnato 2008	Impegnato 2009	Impegnato 2010	Impegnato 2011	Impegnato 2012
Spesa per il Personale	11.800.155,80	11.228.608,53	11.310.025,55	11.285.112,00	11.247.000,00
Spese Personale di ruolo	9.018.151,80	9.984.303,53	10.380.400,00	10.663.112,00	10.646.000,00
Spese Personale non di ruolo	2.782.000,00	1.244.305,00	929.625,55	622.000,00	601.000,00
Personale di ruolo al 31.12.	204	204	232	232	224
Co.co.co.	29	25	0	0	0
Lavoratori Interinali	18	18	18	17	17
Indice di Spesa media del personale di ruolo	44.206,63	48.418,17	45.240,10	45.832,38	47.527,00
Indice di Spesa media del personale non di ruolo	59.191,49	28.937,33	51.645,86	36.588,24	35.353,00

2.2.3 Percentuale di copertura delle spese correnti con trasferimenti dello Stato e di altri enti del settore pubblico allargato

La percentuale di copertura delle spese correnti con i trasferimenti dello stato e di altri enti del settore pubblico allargato permette di comprendere la compartecipazione dello Stato, della Regione e degli altri enti del settore pubblico allargato alla ordinaria gestione dell'agenzia.

Nella parte sottostante viene visualizzato il trend storico dei valori risultanti applicando il rapporto ai valori del bilancio 2012.

	2008	2009	2010	2011	2012
TOTALE SPESE CORRENTI (Titolo I Spesa)	14.783.434,41	14.274.706,91	16.047.728,71	15.167.495,49	15.626.207,42
TRASFERIMENTI CORRENTI (Titolo II Entrate)	13.720.692,00	13.236.000,00	12.873.333,79	13.064.000,00	12.607.974,00
Indice di copertura spese correnti con trasferimenti	92,81%	92,72%	80,22%	86,13%	80,68%

2.2.4 Spesa corrente pro capite

La spesa corrente pro capite costituisce un ulteriore indice particolarmente utile per una analisi spaziale e temporale dei dati di bilancio.

Essa misura l'entità della spesa sostenuta dall'ente per l'ordinaria gestione, rapportata al numero di cittadini residenti nella Regione Abruzzo.

Titolo	Impegnato 2008	Impegnato 2009	Impegnato 2010	Impegnato 2011	Impegnato 2012
SPESE CORRENTI	14.783.434,41	14.274.706,91	16.047.728,71	15.167.495,49	15.626.207,42
Popolazione residente al 01/01	1.323.987	1.323.987	1.334.675	1.307.199	1.307.309
Spesa corrente pro-capite	€ 11,17	€ 10,78	€ 12,02	€ 11,60	€ 11,95

2.2.5 Spesa in conto capitale pro capite

Così come visto per la spesa corrente, un dato altrettanto interessante può essere ottenuto, ai fini di una completa informazione sulla programmazione dell'ente, con la costruzione dell'indice della Spesa in conto capitale pro capite, rapporto che misura il valore della spesa per investimenti che l'ente prevede di sostenere per ciascun residente della Regione Abruzzo.

Titolo	Impegnato 2008	Impegnato 2009	Impegnato 2010	Impegnato 2011	Impegnato 2012
SPESE IN CONTO CAPITALE	279.650,22	1.211.815,40	828.654,20	1.432.000,00	1.354.931,56
Popolazione residente al 31/12	1.323.987	1.323.987	1.334.675	1.307.199	1.307.309
Spesa in conto capitale pro-capite	€ 0,21	€ 0,92	€ 0,62	€ 1,10	€ 1,04

2.3 GLI INDICI DELLA GESTIONE RESIDUI

Nei precedenti paragrafi abbiamo analizzato i principali indici della gestione di competenza; l'analisi del risultato di amministrazione può però essere meglio compreso cercando di cogliere anche le peculiarità della gestione residui. A tal fine, nei paragrafi che seguono verranno calcolati i seguenti quozienti di bilancio:

- indice di incidenza dei residui attivi;
- indice di incidenza dei residui passivi.

2.3.1 Incidenza dei residui attivi e passivi

L'incidenza dei residui attivi esprime il rapporto fra i residui sorti nell'esercizio ed il valore delle operazioni di competenza dell'esercizio medesimo.

Un valore elevato esprime un particolare allungamento dei tempi di attuazione delle procedure amministrative e contabili della gestione delle entrate. Riflessioni del tutto analoghe possono essere effettuate per quanto riguarda l'indice di incidenza dei residui passivi.

L'esame comparato nel tempo e nello spazio può evidenziare delle anomalie gestionali che devono essere adeguatamente monitorate e controllate.

	2008	2009	2010	2011	2012
Totale Residui Attivi da competenza	985.836,79	3.890.570,27	1.505.273,74	1.670.872,33	2.807.810,03
Totale Accertamenti di Competenza	19.082.416,51	18.718.450,54	18.392.769,02	19.545.588,92	19.922.122,10
INCIDENZA RESIDUI ATTIVI	5,17%	20,78%	8,18%	8,55%	14,09%

	2008	2009	2010	2011	2012
Totale Residui Passivi di competenza	2.914.959,57	4.027.041,24	5.138.674,77	4.013.829,21	4.287.221,68
Totale Impegni di Competenza	17.978.318,21	18.171.902,50	19.653.835,33	19.613.918,13	20.142.052,37
INCIDENZA RESIDUI PASSIVI	16,21%	22,16%	26,15%	20,46%	21,28%

2.4 INDICI DELLA GESTIONE DI CASSA

Anche per la gestione di cassa è possibile far ricorso ad alcuni indicatori in grado di valutare le modalità con cui la cassa si modifica e si rinnova. In particolare, il primo dei due indici, "velocità di riscossione", confrontando tra loro le entrate riscosse con quelle accertate in competenza relativamente ai titoli I e III (proprie e dei servizi), misura la capacità dell'ente di trasformare in liquidità situazioni creditorie vantate nei confronti di terzi.

Allo stesso modo, l'indice "velocità di gestione della spesa corrente" permette di giudicare, anche attraverso una analisi temporale, quale quella condotta attraverso il confronto di tre annualità successive, quanta parte degli impegni della spesa corrente trova nell'anno stesso, trasformazione nelle ulteriori fasi della spesa, quali la liquidazione, l'ordinazione ed il pagamento.

	2008	2009	2010	2011	2012
Riscossione di competenza (Titolo I e III)	779.491,61	571.691,80	491.503,17	895.440,60	379.902,03
Accertamenti di competenza (Titolo I + III)	1.686.490,93	1.835.070,35	1.913.316,60	2.035.166,28	2.798.208,71
VELOCITA' DI RISCOSSIONE DELLE ENTRATE PROPRIE	46,22%	31,15%	25,69%	44,00%	13,58%

	2008	2009	2010	2011	2012
Pagamenti di competenza (Titolo I)	12.462.655,92	11.776.896,08	11.988.653,88	12.543.141,86	12.533.084,73
Impegni di competenza (Titolo I)	14.783.434,41	14.274.706,91	16.047.728,71	15.167.495,49	15.626.207,42
VELOCITA' DI GESTIONE DELLA SPESA CORRENTE	84,30%	82,50%	74,71%	82,70%	80,21%

3 LA RELAZIONE ECONOMICO- PATRIMONIALE

La dimostrazione dei risultati di gestione avviene mediante il rendiconto, il quale comprende:

- il Conto del Bilancio;
- il Conto Economico
- il Conto del Patrimonio.

La presente parte della relazione ha l'obiettivo di illustrare il conto economico ed il conto del patrimonio 2012 e le valutazioni delle loro componenti.

Il legislatore regionale, con la Legge n. 47 28.12.2006, nell'imporre all'Agenzia Regionale Tutela Ambiente della Regione Abruzzo la redazione di questi documenti, ha individuato uno strumento contabile fondamentale nel prospetto di conciliazione, il quale consente il passaggio dalla contabilità finanziaria a quella economico patrimoniale:

"Articolo 11 bis - Gestione finanziaria dell'A.R.T.A.

1. La gestione finanziaria della A.R.T.A. è tenuta secondo i principi di contabilità finanziaria. Al Rendiconto generale devono essere allegati lo Stato Patrimoniale e il Conto Economico redatti anche mediante l'utilizzo di idonei prospetti di conciliazione".

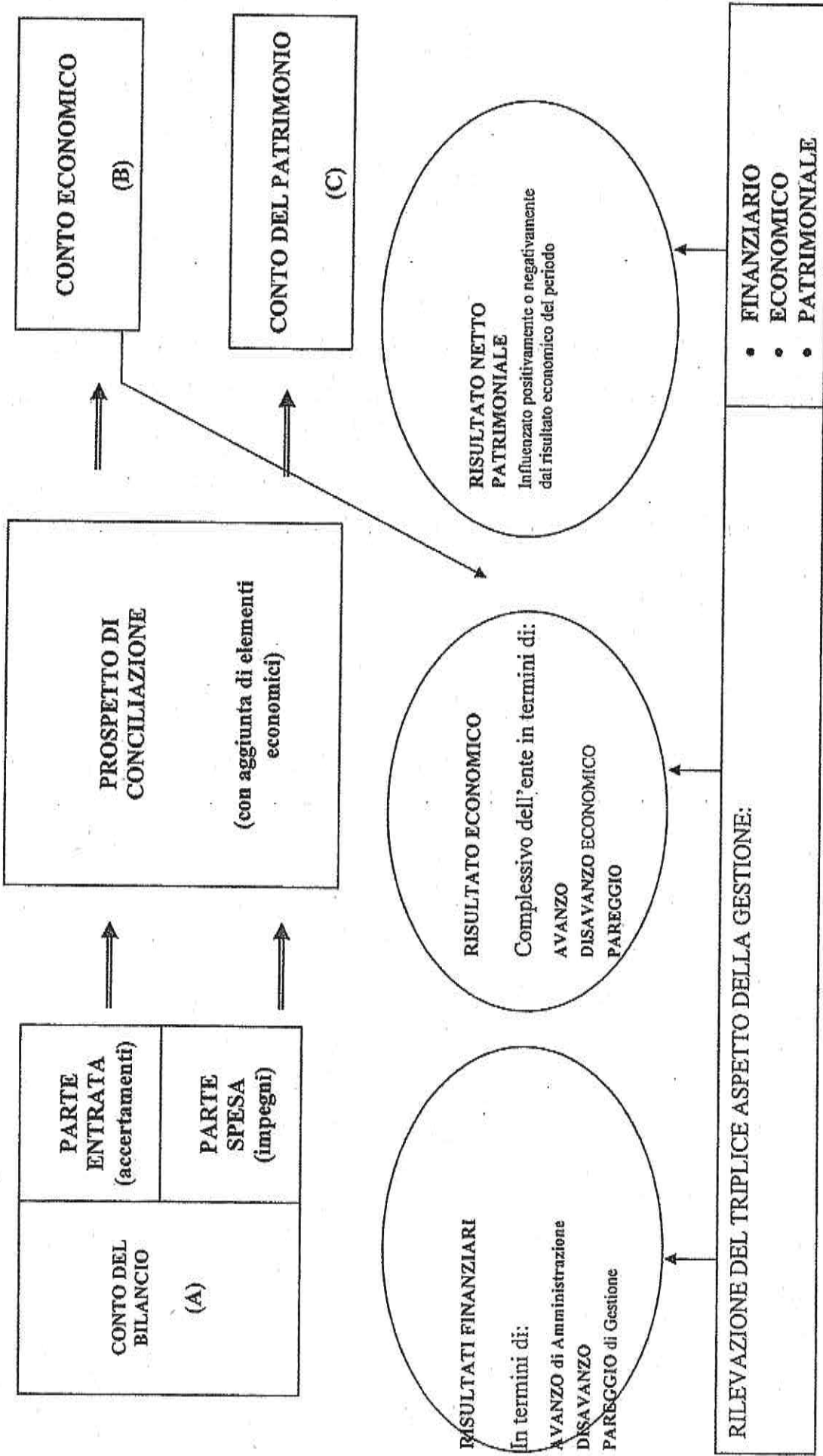
Nel prospetto di conciliazione confluiscono i dati del Conto del bilancio (contabilità finanziaria), oltre a quelli derivanti da valutazioni extracontabili di fine esercizio (es. rimanenze, contabilità cespiti); attraverso opportune rettifiche si giunge alla riconciliazione dell'aspetto finanziario e di quello economico-patrimoniale della gestione.

Al termine dell'esercizio il rendiconto della gestione mette in evidenza tre differenti aspetti della stessa:

- ASPETTO FINANZIARIO misurato dall'AVANZO DI AMMINISTRAZIONE;

- ASPETTO ECONOMICO misurato dal RISULTATO DI ESERCIZIO;
- ASPETTO PATRIMONIALE misurato dalla VARIAZIONE DEL PATRIMONIO NETTO

STRUTTURA DEL RENDICONTO



3.1 PROSPETTO DI CONCILIAZIONE 2012

Il prospetto di conciliazione partendo dai dati finanziari della gestione corrente del conto del bilancio, con l'aggiunta di elementi economici, raggiunge il risultato finale economico. I valori della gestione non corrente vanno riferiti al patrimonio.

I modelli relativi al conto economico e al prospetto di conciliazione adottati fanno riferimento a modelli elaborati dall'Osservatorio della Finanza Locale. Il prospetto di conciliazione costituisce un semplice allegato del conto economico.

Esso si sviluppa attraverso due tabelle contrapposte, una per la riconciliazione delle entrate finanziarie, l'altra delle spese. Ciascuna di esse evidenzia una prima parte, nella quale sono riportati i dati della contabilità finanziaria (secondo la classificazione delle categorie per l'entrata e delle UPB per la spesa), ed una seconda che ricomprende tutti i fatti gestionali che non hanno generato movimenti contabili finanziari e che attraverso il prospetto di conciliazione sono presi in considerazione per l'applicazione dei principi di competenza finanziaria ed economica.

Entrambe le tabelle partono dai dati della finanziaria e si sviluppano in orizzontale evidenziando le integrazioni e rettifiche di natura economica e finanziaria per giungere al valore che deve essere allocato nel CONTO ECONOMICO o nel CONTO DEL PATRIMONIO a seconda del tipo di valore considerato.

Analizzando il prospetto si evince quanto segue:

ENTRATA:

nella colonna Accertamenti Finanziari di competenza vengono riportati le voci aggregate dei suddetti accertamenti desunti dal Conto di Bilancio 2012;

nella colonna "rettifiche di contabilità finanziaria" i valori riportati si riferiscono all'IVA accertata e/o impegnata in contabilità finanziaria. Infatti la contabilizzazione dell'imposta non avviene in modo separato dall'imponibile ma costituisce, sommato a quest'ultimo, accertamento/impegno finanziario. Da qui l'esigenza di dividere le due componenti, in quanto, mentre l'imponibile costituisce a tutti gli effetti un provento/ricavo, l'imposta è un debito da compensare con eventuali posizioni creditorie;

nelle colonne "rettifiche di contabilità economica" vengono riportate le rettifiche di natura economica, cui non corrisponde una conseguente movimentazione di carattere finanziario, quali i risconti attivi ed i ratei passivi, che provvedono a rettificare opportunamente le voci di conto economico.

Tuttavia nel dettaglio le voci più significative di rettifica sono le seguenti:

PROSPETTO DI CONCILIAZIONE ENTRATE

	(1E)	(2E)	(3E)	(4E)	(9E)	
	Accertamenti finanziari di competenza	Rettifiche contabilità finanziaria		Accertamenti rettificati	AL CONTO ECONOMICO	AL CONTO DEL PATRIMONIO
ENTRATE DA PROVENTI E SERVIZI						
Proventi da laboratori	318.978,99		80.375,65	238.603,34	238.603,34	
Proventi diversi	835.229,72	1.081.455,64		1.916.685,36	1.916.685,36	
ENTRATE PER ALIENAZIONE DI BENI PATRIMONIALI, TRASFERIMENTI DI CAPITALI, RISCOSSIONE DI CREDITI						
Alienazione di Beni Patrimoniali	0,00			0,00	0,00	
Trasferimenti di capitale dalla Regione	1.355.026,00			1.355.026,00		1.355.026,00 (Passivo)
PARTE IV - INTEGRAZIONI ECONOMICHE						
Insussistenze del passivo					160.994,18	160.994,48 (Passivo)
Quota annua di trasferimenti in conto capitale (ricavi pluriennali)					1.081.455,64	1.081.455,64 (Passivo)

In corrispondenza della riga "Proventi da laboratori" nella colonna 3E viene riportato:

l'importo dell'IVA a debito € 80.375,65 , relativa alle fatture emesse ed

ai corrispettivi, desunta dalla contabilità IVA tenuta dall'Agenzia e di seguito evidenziata nella tabella;

	ACQ-INTRA INDETRA	VENDITE	CORRISPETTIVI
gen-12		-€ 4.709,21	
feb-12		-€ 7.748,69	
mar-12		-€ 7.362,34	
apr-12			
mag-12	-233,06	-€ 6.860,53	
giu-12		-€ 6.134,75	
lug-12			
ago-12		-€ 4.464,53	
set-12			
ott-12		-€ 5.512,41	
nov-12	- 36,75		
dic-12		-€ 2.580,71	
	€ 269,81	€ 77.204,39	

	(4E) Accertamenti finanziari rettificati	(5E) Risconti passivi iniziali	(6E) Risconti passivi finali	(7E) Ratei attivi iniziali	(8E) Ratei attivi finali	(9E) AL CONTO ECONOMIC O	AL CONTO DEL PATRIMONIO
ENTRATE DA PROVENTI E SERVIZI							
Proventi da laboratori	238.603,34					238.603,34	
Proventi per progetti (3.1.02)	1.622.000,000	657.376,84	557.556,32	0,00	0,00	1.721.820,52	VA - ATTIVO 0,00 VA- PASSIVO 99.820,52
Proventi diversi	1.916.685,36					1.916.685,36	VA - PASSIVO 1.081.455,64
ENTRATE PER ALIENAZIONE DI BENI PATRIMONIALI TRASFERIMENTI DI CAPITALI RISCOSSIONE DI CREDITI							
Alienazione di Beni Patrimoniali	0,00					0,00	
Trasferimenti di capitale dalla Regione	1.355.026,00				0,00		1.355.026,00 (Passivo)
PARTE IV - INTEGRAZIONI ECONOMICHE							
Insussistenze del passivo						160.994,18	160.994,48 (Passivo)
Quota annua di trasferimenti in conto capitale (ricavi pluriennali)						1.081.455,64	1.081.455,64 (Passivo)

Nella riga Proventi diversi alla colonna 2E, l'importo di € 1.081.455,64 fa riferimento alla quota annua dei trasferimenti in conto capitale calcolati sui cespiti inventariati, acquistati dall'Agenzia nei vari anni, grazie ai trasferimenti in conto capitale ricevuti dagli enti del settore pubblico allargato, in particolare la Regione Abruzzo ed iscritti nel libro dei beni ammortizzabili. Il

valore fa riferimento all'ammontare globale degli ammortamenti tecnico-economici operati sull'inventario dei beni, al netto della quota di tali ammortamenti calcolata sui beni acquistati dall'agenzia con fondi derivanti dagli avanzi degli anni precedenti.

A tal proposito, questo importo viene quindi riportato fra i ricavi del conto economico, ma anche nella voce Variazioni in – del Conto del Patrimonio Passivo, proprio per ridurre progressivamente l'ammontare dei contributi che nei vari anni l'Agenzia ha ricevuto.

Di seguito si mostrano le movimentazioni contabili conseguenti.

PROSPETTO DI CONCILIAZIONE	(1E)	(2E)	(3E)	(4E)	(9E)	AL CONTO DEL PATRIMONIO
	Accertamenti finanziari di competenza	Rettifiche contabilità finanziaria		Accertamenti rettificati	AL CONTO ECONOMICO	
PARTE IV - INTEGRAZIONI ECONOMICHE						
Quota annua di trasferimenti in conto capitale (ricavi pluriennali)					1.081.455,64	1.081.455,64 (Passivo)

CONTO ECONOMICO al 31/12/2012	
A) PROVENTI DELLA GESTIONE	
5) Proventi diversi e quota annua ricavi pluriennali	1.916.685,36 (1.081.455,64 + 835.229,72)
totale proventi della gestione A)	16.485.083,22

CONTO DEL PATRIMONIO (PASSIVO)		01/01/2012			31/12/2012
B) CONFERIMENTI					
l) Conferimenti per trasferimenti in conto impianti (4.1+4.2+4.3)	3.373.326,90	1.355.026,00	1.081.455,64		3.646.897,26
TOTALE CONFERIMENTI	3.373.326,90	1.355.026,00	1.081.455,64		3.646.897,26

	(4E)	(5E)	(6E)	(7E)	(8E)	(9E)	AL CONTO DEL PATRIMONIO
	Accertamenti finanziari rettificati	Risconti passivi iniziali	Risconti passivi finali	Ratei attivi iniziali	Ratei attivi finali	AL CONTO ECONOMICO	
ENTRATE DA PROVENTI E SERVIZI							
Proventi da laboratori	238.603,34					238.603,34	
Proventi per progetti	1.622.000,00	657.376,84	557.556,32	0,00	0,00	1.721.820,52	

Nella riga "Proventi per progetti", sono riportate, nelle colonne da 5E a 8E, le consistenze iniziali e finali dei Risconti passivi e dei Ratei Attivi, come indicate nel partitario e come rilevate in sede di scritture di assestamento.

Nella colonna 1E della riga "Trasferimenti di capitale della Regione", viene riportato l'ammontare degli accertamenti di competenza del relativo codice meccanografico di bilancio. Tale valore rappresenta l'incremento per l'anno 2012 dei Conferimenti che l'Agenzia riceve. Nella tabella seguente viene data dimostrazione dell'allocazione delle relative poste di bilancio:

PROSPETTO DI CONCILIAZIONE	(1E)	(2E)	(3E)	(4E)	(9E)	
	Accertamenti finanziari di competenza	Rettifiche contabilità finanziaria		Accertamenti rettificati	AL CONTO ECONOMICO	AL CONTO DEL PATRIMONIO
ENTRATE PER ALIENAZIONE DI BENI PATRIMONIALI, TRASFERIMENTI DI CAPITALI, RISCOSSIONE DI CREDITI						
Trasferimenti di capitale dalla Regione	1.355.026,00			1.355.026,00		1.355.026,00 (Passivo)

CONTO DEL PATRIMONIO (PASSIVO)	01/01/2012			31/12/2012
B) CONFERIMENTI				
l) Conferimenti per trasferimenti in conto impianti (4.1+4.2+4.3)	3.373.326,90	1.355.026,00	1.081.455,64	3.646.897,26
TOTALE CONFERIMENTI	3.373.326,90	1.355.026,00	1.081.455,64	3.646.897,26

Nella riga "Insussistenze del Passivo" per un importo pari a € 160.994,48 sono riportati i residui passivi eliminati dal Conto del Bilancio (Tit. I e Tit. IV) nella fase di riaccertamento, come da apposito Delibera: voce economica positiva di carattere straordinario, inserita alla voce E23 del Conto Economico e nella colonna VA- del Conto del Patrimonio Passivo nelle righe dei "Debiti di funzionamento - CII" e "Debiti per anticipazione somme di terzi CV".

PROSPETTO DI CONCILIAZIONE SPESA

Parte I spese correnti

	(1S)	(4S)	(9S)	(11S)
	Impegni finanziari di competenza	I.V.A. e altre rettifiche	AL CONTO ECONOMICO	AL CONTO DEL PATRIMONIO
SPESE CORRENTI				
1) acquisti di beni di consumo e/o materie prime (1.1.01)	604.212,41	1.179.862,27	1.818.633,16	
2) prestazioni di servizi (1.1.02 - 1.1.03 - 1.1.04 - 1.1.05 - 1.1.07)	3.154.965,00	-48.357,56	2.370.742,54	
.....				
- Personale di ruolo (1.1.08 - cnp 490/491/492/493/494)	10.423.000,00	-704.450,78	9.729.447,00	
.....				
7) imposte e tasse (IRAP)		704.450,78	704.450,78	

Nella voce “*acquisti di beni di consumo e/o materie prime*” la rettifica riportata nella colonna (4S) di € 1.179.862,27 è pari all'ammontare degli acquisti di materiale di laboratorio operata con il Titolo 2 della Spesa ed inserita nel conto economico.

In corrispondenza della riga “*Prestazioni di servizi*” nella colonna 4S viene riportato l'importo dell'IVA a credito per € 48.357,56 , relativa alle fatture di acquisto detratta per la parte corrente di bilancio, come riportato nella tabella seguente desunta dalla contabilità IVA tenuta dall'Agenzia cui vanno aggiunte le somme dei versamenti mensili e dell'acconto 2012 versato a dicembre per un totale di € 81.950,16 .

IVA 2012						
	ACQUISTI	ACQ-INTRA DETRA	ACQ-INTRA INDETRA	VENDITE	CORRISPETTIVI	SALDO
SALDO IVA 2012						€ 9.870,77
gen-12	€ 1.385,87			-€ 4.709,21	€ 0,00	€ 6.347,43
feb-12	€ 3.905,61			-€ 7.748,69		€ 2.504,35
mar-12	€ 805,15			-€ 7.362,34	€ 0,00	-€ 4.052,84
mar-12						
apr-12	€ 6.074,67			-€ 6.860,53		-€ 785,86
mag-12	€ 3.757,69	€ 9,32	-€ 233,06	-€ 6.134,75		-€ 2.600,80
mag-12						
giu-12	€ 2.655,09			-€ 4.464,53		-€ 1.809,44
giu-12						
lug-12	€ 3.584,57			-€ 5.512,41		-€ 1.927,84
lug-12						
ago-12	€ 4.237,53			-€ 2.580,71		€ 1.656,82
set-12	€ 12.434,24			-€ 26.132,88		-€ 12.041,82
ott-12	€ 3.912,17			-€ 2.617,20		€ 1.294,97
nov-12	€ 2.218,98	€ 2,94	-€ 36,75	-€ 1.898,30		€ 1.581,84
dic-12	€ 3.373,73			-€ 1.182,84		€ 3.772,73
	€ 48.346,30	€ 12,26	-€ 269,81	-€ 77.204,39	€ 0,00	-€ 19.445,87
					ACCONTO 2012	€ 10.374,00
					RETTIFICA PRO- RATA IVA A DEBITO	-€ 2.901,45
					SALDO 2012	€ 11.245,28

In corrispondenza della riga "Personale di ruolo" nella colonna 4S viene riportato il valore di € 704.450,78 corrispondente all'IRAP sul personale di ruolo e non di ruolo di competenza economica anno 2012. Lo stesso importo ai fini di una corretta classificazione è stato opportunamente riportato in corrispondenza della riga "Imposte e tasse (IRAP)" nella colonna 4S, con conseguente esposizione nella riga E30 del conto economico "Imposte e tasse dell'esercizio".

	(1S)	(4S)	(9S)	(11S)
	Impegni finanziari di competenza	I. V. A. e altre rettifiche	AL CONTO ECONOMICO	AL CONTO DEL PATRIMONIO
SPESE CORRENTI				
7) imposte e tasse (IRAP)		704.450,78	704.450,78	

CONTO ECONOMICO al 31/12/2012	
30) Imposte e tasse dell'esercizio	704.450,78
31) Perdita dell'esercizio	-521.788,91

Parte II spese in conto capitale

	(1S)	(2S)	(3S)	(4S)	(5S)	(9S)	(10S)
	Impegni finanziari di competenza	TOTALE Pagamenti Competenza + Residui	Pagamenti riferiti a incrementi patrimoniali esercizio precedente	Incrementi patrimoniali non ancora pagati	Trasferimenti non permutativi (costi di esercizio)	AL CONTO ECONOMICO	AL CONTO DEL PATRIMONIO
SPESE IN CONTO CAPITALE							
3) acquisto di beni specifici per realizzazioni in economia (1.2.01)	449.999,08	406.836,96			406.836,96		0,00 (Attivo)
5) acquisizione di beni mobili, macchine ed attrezzature tecnico-scientifiche (1.2.02)	904.932,48	1.294.864,27	57.093,00	0,00	773.025,31		464.745,96 (Attivo) 57.093,00 (somma algebrica) (Passivo)

Nella colonna 1S della parte delle spese in conto capitale vengono sempre iscritti i valori degli impegni cui si associano nella colonna 2S l'ammontare totale dei pagamenti in conto competenza e residui 2012. Tale ammontare deve corrispondere all'incremento del patrimonio dell'agenzia nel corso del 2012. Tuttavia:

sono stati stornati dei pagamenti per un importo di € 57.093,00, che si riferiscono ad incrementi patrimoniali contabilizzati nell'esercizio precedente che si riportano in diminuzione della voce *CVII Altri debiti*, alla colonna VA -;

sono stati stralciati pagamenti per € 1.179.862,27, per acquisti di beni di laboratorio operati con il titolo 2 della spesa ed opportunamente inseriti fra i costi come si evince dalle rettifiche apportate nella colonna

(5S)

Nei prospetti seguenti si evidenzia come sono stati movimentati i valori:

	(1S)	(2S)	(3S)	(4S)	(5S)	(9S)	(10S)
	Impegni finanziari di competenza	TOTALE Pagamenti Competenza + Residui	Pagamenti riferiti a incrementi patrimoniali esercizio precedente	Incrementi patrimoniali non ancora pagati	Trasferimenti non permutativi (costi di esercizio)	AL CONTO ECONOMICO	AL CONTO DEL PATRIMONIO
SPESE IN CONTO CAPITALE							
3) acquisto di beni specifici per realizzazioni in economia (1.2.01)	449.999,08	406.836,96			406.836,96		0,00 (Attivo)
5) acquisizione di beni mobili, macchine ed attrezzature tecnico-scientifiche (1.2.02)	904.932,48	1.294.864,27	57.093,00	0,00	773.025,31		464.745,96 (Attivo) 57.093,00 (somma algebrica) (Passivo)

A) Immobilizzazioni

I) Immobilizzazioni immateriali

	Consistenza iniziale	Variazioni		Consistenza finale
		+	-	
Totale	159.034,75	11.768,28	173.303,32	2.500,29
Totale	2.957.951,13	452.977,68	949.922,46	2.461.006,35
TOTALE IMMOBILIZZAZIONI (al netto dei crediti di dubbia esigibilità)	3.116.985,88	464.745,96	1.123.225,78	2.463.506,64

II) Immobilizzazioni materiali

CONTO DEL PATRIMONIO (PASSIVO)		01/01/2012		31/12/2012	
C) DEBITI					
VII) Altri debiti		57.093,00	0,00	57.093,00	0,00

Parte V rettifiche economiche

	(9S)	(10S)
	AL CONTO ECONOMICO	AL CONTO DEL PATRIMONIO
parte V - rettifiche economiche:		
3- Variazioni nelle rimanenze di materie prime c/o beni di consumo	35.801,38	
- Quote di ammortamento dell'esercizio beni materiali.	949.922,46	949.922,46 (Attivo)
- Quote di ammortamento dell'esercizio beni immateriali	173.303,32	173.303,32 (Attivo)
- Insussistenze dell'attivo	58.230,70	62.857,19 (Attivo)

Nella parte delle rettifiche economiche del prospetto di conciliazione spese sono riportati valori che non hanno una manifestazione finanziaria, ma che ovviamente concorrono alla determinazione del risultato ed alla modifiche nelle consistenze dei valori patrimoniali:

Variazioni delle rimanenze di materie prime così suddivise

	Valori inizio anno	Valori di fine anno	Variazioni
1) Materiali di laboratorio	49.821,85	84.275,21	+34.453,36
2) Beni di consumo	12.818,60	14.166,62	+1.348,02
Totale	62.640,45	98.441,83	+35.801,38

L'importo di € 35.801,38 trova collocazione nel conto economico tra i costi con il segno negativo, mentre le consistenze iniziali e finali nel conto del patrimonio attivo alla voce *rimanenze* nella sezione "*B Attivo Circolante*"

Gli ammortamenti dei beni materiali e immateriali sono iscritti nella colonna "*Variazioni* - " dell'attivo del conto del patrimonio in corrispondenza delle singole categorie dei beni, come emerge dalle risultanze del libro cespiti.

CONTO DEL PATRIMONIO (ATTIVO)				
	Consistenza iniziale	Variazioni		Consistenza finale
		+	-	
A) Immobilizzazioni				
I) Immobilizzazioni immateriali				
1) Costi pluriennali capitalizzati	€ 159.034,75	€ 11.768,28	173.303,32	2.500,29
<i>relativo fondo di ammortamento in detrazione</i>			530.471,04	
Totale	159.034,75	11.768,28	173.303,32	2.500,29
II) Immobilizzazioni materiali				
4) Fabbricati (patrimonio disp.)	€ 359.046,09	€ -	24.030,84	335.015,25
<i>relativo fondo di ammortamento in detrazione</i>			72.496,51	
5) Impianti, Macchinari, Attrezzature	€ 418.471,00	€ 90.861,45	63.028,61	446.303,84
<i>relativo fondo di ammortamento in detrazione</i>			209.632,62	
6) Attrezzature sanitarie	€ 1.299.708,82	€ 358.956,92	517.743,22	1.140.922,52
<i>relativo fondo di ammortamento in detrazione</i>			1.744.253,73	
7) Mobili e macchine d'ufficio	€ 106.200,36	€ 3.159,31	295.350,27	185.990,60
<i>relativo fondo di ammortamento in detrazione</i>			1.153.966,14	
8) Automezzi, motomezzi e altri	€ 200.092,10	€ -	33.766,15	166.325,95
<i>relativo fondo di ammortamento in detrazione</i>			140.112,12	
9) Altre immobilizzazioni	€ 574.432,76	€ -	16.003,37	558.429,39
<i>relativo fondo di ammortamento in detrazione</i>			265.515,01	
Totale	2.957.951,13	452.977,68	949.922,46	2.461.006,35

Si evidenzia per ciascuna categoria di cespiti, in corsivo la relativa quota di ammortamento che viene portata in detrazione.

Le insussistenze dell'attivo indicate per un importo pari a € 58.230,70 sono i residui attivi eliminati dal Conto del Bilancio al netto dei residui stralciati ed inseriti nei crediti di dubbia esigibilità per € 4.626,49.

Tale importo inserito nel C.E alla voce E26 trova riscontro nella colonna "variazioni -" del C.P. attivo della sezione II Crediti dell'attivo circolante in corrispondenza nella voce "Crediti diversi - verso utenti di servizi pubblici". Si veda a tal proposito veda la delibera

del Riaccertamento Residui.

	(9S)	(10S)
	AL CONTO ECONOMICO	AL CONTO DEL PATRIMONIO
parte V - rettifiche economiche		
- Insussistenze dell'attivo	58.230,70	62.857,19 (Attivo)

CONTO ECONOMICO al 31/12/2012	
E) PROVENTI ED ONERI STRAORDINARI	
.....	
26) Insussistenze dell'attivo	58.230,70
.....	

3.2 CONTO ECONOMICO

Il conto economico, evidenzia i componenti positivi e negativi dell'attività dell'agenzia secondo criteri di competenza economica. Comprende gli accertamenti e gli impegni del conto del bilancio, rettificati al fine di costituire la dimensione finanziaria dei valori economici riferiti alla gestione di competenza, le insussistenze e sopravvenienze derivanti dalla gestione dei residui e gli elementi economici non rilevanti del conto del bilancio.

Il conto economico è redatto secondo uno schema a struttura scalare, con le voci classificate secondo la loro natura e con la rilevazione di risultati parziali e del risultato economico finale.

Costituiscono componenti positivi del conto economico:

- i proventi,
- i trasferimenti correnti,
- i proventi dei servizi pubblici,
- i proventi derivanti dalla gestione del patrimonio,
- i proventi finanziari,
- le insussistenze del passivo,
- le sopravvenienze attive,
- le plusvalenze da alienazioni.

Gli accertamenti finanziari di competenza sono rettificati, al fine di costituire la dimensione finanziaria di componenti economici positivi, rilevando i seguenti elementi:

- a) i risconti passivi ed i ratei attivi;
- b) le variazioni in aumento o in diminuzione delle rimanenze;
- c) i costi capitalizzati costituiti dai costi sostenuti per la produzione in economia di valori da porre, dal punto di vista economico, a carico di

diversi esercizi;

d) le quote di ricavi già inserite nei risconti passivi di anni precedenti;

e) le quote di ricavi pluriennali pari agli accertamenti degli introiti vincolati;

f) imposta sul valore aggiunto per le attività effettuate in regime commerciale.

Costituiscono componenti negativi del conto economico:

- l'acquisto di materie prime e dei beni di consumo,
- la prestazione di servizi,
- l'utilizzo di beni di terzi,
- le spese di personale,
- i trasferimenti a terzi,
- gli interessi passivi e gli oneri finanziari diversi,
- le imposte e tasse a carico dell'ARTA,
- gli oneri straordinari compresa la svalutazione di crediti,
- le minusvalenze da alienazioni,
- gli ammortamenti,
- le insussistenze dell'attivo come i minori crediti e i minori residui attivi.

Gli impegni finanziari di competenza sono rettificati, al fine di costituire la dimensione finanziaria di componenti economici negativi, rilevando i seguenti elementi :

a) i costi di esercizi futuri, i risconti attivi ed i ratei passivi;

b) le variazioni in aumento od in diminuzione delle rimanenze;

c) le quote di costo già inserite nei risconti attivi degli anni precedenti;

d) le quote di ammortamento di beni a valenza pluriennale e di costi capitalizzati;

e) l'imposta sul valore aggiunto per le attività effettuate in regime commerciale.

Al fine del pareggio è espresso il risultato economico.

Analizzando il conto economico dell' ARTA ABRUZZO per l'anno 2012 si evidenzia che i valori riportati derivano dalla colonna "conto economico" del prospetto di conciliazione.

Dal modello si evince quanto segue :

- PROVENTI DELLA GESTIONE (A)	€ 16.485.083,22
- COSTI DELLA GESTIONE (B)	€ 16.427.185,13
- RISULTATO DELLA GESTIONE (A-B)	€ 57.898,09

I proventi della gestione sono costituiti da proventi da trasferimenti, proventi da servizi pubblici, proventi da gestione patrimoniale, proventi diversi, variazione delle rimanenze di prodotti in corso di lavorazione ecc..

I costi della gestione sono costituiti da: personale, acquisto di materie prime e beni di consumo, variazione delle rimanenze di materie prime e beni di consumo, prestazioni di servizi, godimento beni di terzi, trasferimenti, imposte e tasse, quote di ammortamento esercizio (per i beni mobili l'ammortamento è stato calcolato tenendo conto del valore iniziale del bene da notare che nel caso che il cespite sia stato completamente ammortizzato non viene conteggiato alcun ammortamento).

Il punto E) PROVENTI ED ONERI STRAORDINARI comprende fra i proventi:

- insussistenze del passivo: relative alla eliminazione dei residui passivi del titolo I e titolo IV della spesa per € 102.763,78; l'eliminazione dei residui passivi del titolo II non comporta l'iscrizione di una insussistenza del passivo nel conto economico, ma solo una diminuzione dei conti d'ordine riportato per € 23.615,25, in base ai principi di ragioneria le insussistenze del passivo corrispondono alla diminuzione dei valori iscritti nel conto

del patrimonio passivo e sono una componente straordinaria di reddito da iscrivere nella voce E23;

Fra gli ONERI sono riportati:

- insussistenze dell'attivo: relative ai residui attivi eliminati pari a € 58.230,70, al netto della quota di € 4.626,49 per crediti inseriti in quelli di dubbia esigibilità.

Il risultato economico finale dell'esercizio 2012 risulta pari a euro

- 521.788,91

DATI RIASSUNTIVI CONTO ECONOMICO 2012

CONTO ECONOMICO

PROVENTI DELLA GESTIONE	16.485.083,22
COSTI DELLA GESTIONE	16.427.185,13
RISULTATO DELLA GESTIONE	57.898,09
PROVENTI ED ONERI FINANZIARI	22.000,00
RISULTATO DELLA GESTIONE OPERATIVA	79.898,09
PROVENTI ED ONERI STRAORDINARI	102.763,78
RISULTATO ECONOMICO DELL'ESERCIZIO	182.661,87
IMPOSTE DELL'ESERCIZIO	- 704.450,78
RISULTATO DI ESERCIZIO	- 521.788,91

3.3 CONTO DEL PATRIMONIO ANNO 2012

Il Conto del Patrimonio comporta la tenuta di una serie di inventari le cui risultanze contribuiscono a definirne il contenuto. La funzione generale del Conto del Patrimonio è quella di individuare, descrivere, classificare e valutare tutti gli elementi attivi e passivi del patrimonio dell'agenzia, desunti dalle scritture patrimoniali e finanziarie, quali risultano sia all'inizio che al termine dell'esercizio, per evidenziare le variazioni intervenute nell'anno per effetto della gestione di Bilancio e per altre cause.

Il Conto del Patrimonio assume un duplice contenuto: per quanto attiene alla funzione ricognitiva del "patrimonio permanente", ossia dei beni mobili e immobili, esso si ricollega al riepilogo del libro cespiti; mentre gli aspetti riguardanti il "patrimonio finanziario", ossia i dati di cassa ed i residui attivi e passivi, sono ricollegati alle risultanze del Conto annuale del Bilancio.

Il patrimonio dell'ARTA ABRUZZO è costituito dal complesso dei beni e dei rapporti giuridici attivi e passivi di pertinenza e suscettibili di valutazione.

i beni patrimoniali comprensivi delle relative manutenzioni straordinarie, sono valutati come segue:

i fabbricati già acquisiti all'Agenzia sono valutati al valore di acquisto comprensivi degli oneri di diretta imputazione;

i mobili sono valutati al costo;

i crediti sono valutati al valore nominale;

le rimanenze, i ratei ed i risconti sono valutati secondo le norme del Codice Civile;

i debiti sono valutati secondo il valore residuo.

Nel Conto del Patrimonio le ATTIVITA' sono suddivise, secondo il criterio di liquidità o smobilizzo possibile, come segue:

A) Immobilizzazioni (immateriali, materiali , finanziarie)

B) Attivo circolante (rimanenze, crediti, attività finanziarie che non costituiscono immobilizzi, disponibilità liquide)

C) Ratei e risconti

D) Conti d'ordine, in cui si comprendono :

Le PASSIVITA' sono suddivise come segue:

A) Patrimonio Netto (attività - passività)

B) Conferimenti (trasferimenti in c/capitale)

C) Debiti

D) Ratei e risconti

E) Conti d'ordine :

- Impegni finanziari per costi anno futuro
- Impegni finanziari per fondi vincolati di parte corrente
- Opere da realizzare
- Beni strumentali da acquistare
- Trasferimenti in c/capitale da effettuare
- Altri investimenti da effettuare

Il Conto del Patrimonio dell'ARTA ABRUZZO per l'anno 2012 evidenzia i seguenti risultati :

TOTALE ATTIVITA'	€. 14.114.658,42
TOTALE PASSIVITA'	€. 10.113.728,96
PATRIMONIO NETTO	€. 4.000.929,46
CONTI D'ORDINE DELL'ATTIVO	€. 3.994.579,62
CONTI D'ORDINE DEL PASSIVO	€. 3.994.579,62

CONTO DEL PATRIMONIO - ATTIVO

Relativamente al Conto del Patrimonio Attivo, si sottolinea che nella parte dell'Attivo Immobilizzato vengono riportate tutte le variazioni intervenute nella consistenza del patrimonio dell'ente rilevata nell'anno 2012 e che hanno avuto una corrispondente registrazione ed annotazione nel libro cespiti.

Nello specifico la colonna *VARIAZIONI* + di tutte le voci dell'attivo immobilizzato riportano l'ammontare globale dei mandati del titolo II (competenza + residui) dell'anno 2012 opportunamente classificati secondo le voci indicate e con le relative necessarie rettifiche, cui si sottraggono i pagamenti per € 57.093,00 operati nel 2012 per beni

contabilizzati nell'esercizio precedente (trova corrispondenza in una variazione in - nella voce "CVII Altri Debiti" del passivo conto del patrimonio), nonché gli acquisti di materiali di laboratorio operati con il Titolo 2 della spesa per € 1.179.862,27 ed inseriti come voce di costo nel conto economico.

Alla voce "AIII Immobilizzazioni Finanziarie - C4 Crediti di dubbia esigibilità", sono iscritti quei crediti inesigibili o di dubbia esigibilità, stralciati dal conto del bilancio, sino al compimento dei termini di prescrizione. Sono stati individuati come crediti di dubbia esigibilità, seguendo anche indicazioni, disponibili per altre realtà ed enti, quelli per i quali vi siano elementi che facciano presupporre un difficile realizzo degli stessi. Sono crediti di dubbia esigibilità i crediti per i quali contestualmente si verificano le seguenti circostanze: incapacità di riscuotere e mancata scadenza dei termini di prescrizione.

Si veda la relazione con allegata tabella.

La colonna delle "Variazioni in - B Attivo Circolante" riporta in corrispondenza delle singole voci un importo pari alla somma degli incassi a residuo per le corrispondenti voci di bilancio, più l'eliminazione dei residui attivi operata e risultante dalla citata delibera.

CONTO DEL PATRIMONIO - PASSIVO

Relativamente al passivo del conto del patrimonio è bene porre l'accento su alcune voci.

La sezione B Conferimenti nella colonna Variazioni + è riportata la somma incrementale di € 1.355.026,00 pari agli accertamenti del titolo IV dell'Entrata per l'anno 2012; mentre nella colonna Variazioni - viene iscritto, come indicato in precedenza, la quota 2012 dei ricavi pluriennali, che è pari all'ammortamento operato sui beni iscritti nel libro cespiti, al netto delle quote di ammortamento riferibili ad

incrementi del patrimonio dell'agenzia operato con fondi derivanti dagli avanzi degli esercizi precedenti.

La voce CVII Altri debiti, nella colonna Variazioni - riporta l'incremento dei beni patrimoniali operata negli esercizi precedenti che sono stati pagati nel corso del 2012.

La differenza tra la consistenza finale e la consistenza iniziale del totale patrimonio netto, è pari all'utile di esercizio indicato sul Conto Economico.

PATRIMONIO NETTO

CONSISTENZA INIZIALE 01/01/2012	€.	4.522.718,37
CONSISTENZA FINALE 31/12/2012	€.	4.000.929,46
DIFFERENZA	€.	- 521.788,91
RISULTATO DI ESERCIZIO	€.	- 521.788,91

CONTO DEL PATRIMONIO (ATTIVO)		Imparti parziali	Consistenza iniziale	Variazioni	Consistenza finale
				+	
A) Immobilizzazioni					
I) Immobilizzazioni immateriali					
1) Costi pluriennali capitalizzati	relativo fondo di ammortamento in detrazione		€ 159.034,75	€ 11.768,28	173.303,32
	Totale		159.034,75	11.768,28	173.303,32
II) Immobilizzazioni materiali					
1) Terreni (patrimonio indisponibile)					
2) Terreni (patrimonio disponibile)					
3) Fabbricati (patrimonio indisponibile)	relativo fondo di ammortamento in detrazione		€ 359.046,09	€ 24.030,84	335.015,25
	relativo fondo di ammortamento in detrazione		€ 418.471,00	€ 90.861,45	446.303,84
	relativo fondo di ammortamento in detrazione		€ 1.299.708,82	€ 358.956,92	1.140.922,52
6) Attrezzature sanitarie	relativo fondo di ammortamento in detrazione		€ 106.200,36	€ 3.159,31	185.990,60
	relativo fondo di ammortamento in detrazione		€ 200.082,10	€ 33.766,15	166.325,95
9) Altre immobilizzazioni	relativo fondo di ammortamento in detrazione		€ 574.432,76	€ 16.003,37	558.429,39
	relativo fondo di ammortamento in detrazione			€ 265.515,01	
10) Diritti reali su beni di terzi	relativo fondo di ammortamento in detrazione				
	relativo fondo di ammortamento in detrazione		€ 2.957.951,13	€ 452.977,69	2.461.006,35
11) Immobilizzazioni in corso e acconti	Totale				
III) Immobilizzazioni Finanziarie					
1) Partecipazioni in					
a) imprese controllate					
b) imprese collegate					
c) altre imprese					
2) Crediti verso					
a) imprese controllate					
b) imprese collegate					
c) altre imprese					
3) Titoli (investimenti a medio e lungo termine)					
4) Crediti di dubbia esigibilità (dedotto il fondo svalutazione crediti)			546.053,97	4.626,49	550.680,46
5) Crediti per depositi cauzionali			546.053,97	4.626,49	550.680,46
	Totale		3.653.039,85	469.372,45	3.009.186,52
	TOTALE IMMOBILIZZAZIONI			1.123.225,78	

CONTO DEL PATRIMONIO (ATTIVO)		Importi parziali	Consistenza iniziale	Variazioni	Consistenza finale
				+	
B) Attivo circolante					
I) Rimanenze					
1) Materiali di laboratorio			49.821,85	34.453,36	84.275,21
2) Beni di consumo			12.818,60	1.348,02	14.166,62
3) Acconti					
Totale			62.640,45	35.801,38	98.441,83
II) Crediti					
1) Verso contribuenti (1.1.01 cap.200)					
2) Verso enti del sett. Pubblico allargato					
a) Stato - correnti (2.1)					
- capitale (4.1)					
b) Regione - correnti (2.2)					
- capitale (4.2)			3.193.054,35	267.000,00	2.710.054,35
3) Crediti diversi					
a) verso utenti di servizi pubblici (3.1+3.2+1.1.01 cap.100)			2.737.692,36	2.418.306,68	4.901.510,38
b) verso utenti di beni patrimoniali					
c) verso altri - correnti (2.3 + 2.4)					
- capitale (4.3)					
d) da alienazioni patrimoniali (4.5)					
e) per somme composte c/terzi (6)			154.388,70	122.503,35	122.503,35
4) Crediti per IVA			9.670,77	81.950,16	11.245,28
5) Per depositi					
a) banche					
b) Cassa Depositi e Prestiti/Altri Istituti di credito					
Totale			6.094.316,18	2.889.760,19	7.745.313,36
III) ATTIVITA' FINANZIARIE CHE NON COSTITUISCONO IMMOBILIZI					
1) Titoli					
Totale					
IV) DISPONIBILITA' LIQUIDE					
1) Fondo di cassa			3.957.450,81	18.210.342,24	2.180.908,01
2) Depositi bancari			3.957.450,81	18.210.342,24	2.180.908,01
Totale			10.114.907,44	21.136.903,81	10.024.663,20
TOTALE ATTIVO CIRCOLANTE					
C) RATEI E RISCONTI					
I) Ratei attivi					
II) Risconti attivi			400.900,68	875.423,32	1.080.808,70
TOTALE RATEI E RISCONTI			400.900,68	875.423,32	1.080.808,70
TOTALE DELL'ATTIVO			14.178.847,97	22.480.699,58	14.114.658,42

CONTO DEL PATRIMONIO (ATTIVO)					
	Importi parziali	Consistenza iniziale	Variazioni	Consistenza finale	
CONTI D'ORDINE		4.364.964,54	1.177.885,30	1.548.270,22	3.994.579,62
TOTALE CONTI D'ORDINE		4.364.964,54	1.177.885,30	1.548.270,22	3.994.579,62

CONTO DEL PATRIMONIO (PASSIVO)	Importi parziali	Consistenza iniziale	Variazioni		Consistenza finale
			+	-	
A) PATRIMONIO NETTO					
I) Netto patrimoniale		4.522.718,37	18.014.157,72		4.000.929,46
TOTALE PATRIMONIO NETTO		4.522.718,37	18.014.157,72		4.000.929,46
B) CONFERIMENTI					
I) Conferimenti per trasferimenti in conto impianti (4.1+4.2+4.3)		3.373.326,90	1.355.026,00	1.081.455,64	3.646.897,26
II) Conferimenti in c/capitale da trasferire a terzi					
III) Altri conferimenti					
TOTALE CONFERIMENTI		3.373.326,90	1.355.026,00	1.081.455,64	3.646.897,26
C) DEBITI					
I) Debiti di finanziamento (1.3)					
1) per finanziamenti a breve termine					
2) per mutui e prestiti					
3) per prestiti obbligazionari					
4) per debiti pluriennali					
II) Debiti di funzionamento (1.1)		5.448.327,94	3.093.122,69	2.691.389,84	5.850.060,79
III) Debiti per IVA					
IV) Debiti per anticipazioni di cassa					
V) Debiti per somme anticipate da terzi (1.4)		120.004,92	16.213,69	77.004,02	59.214,59
VI) Debiti verso					
1) imprese controllate					
2) imprese collegate					
3) altri (aziende speciali, consorzi, istituzioni)					
VII) Altri debiti		57.093,00		57.093,00	
TOTALE DEBITI		5.625.425,86	3.109.336,38	2.825.486,86	5.909.275,38
D) RATEI E RISCONTI					
I) Ratei passivi					
II) Risconti passivi		657.376,84	2.179,48	102.000,00	557.556,32
TOTALE RATEI E RISCONTI		657.376,84	2.179,48	102.000,00	557.556,32
TOTALE DEL PASSIVO		14.178.847,97	22.480.699,68	22.544.889,13	14.114.658,42

CONTO DEL PATRIMONIO (PASSIVO)	Importi parziali	Consistenza iniziale	Variazioni		Consistenza finale
			+	-	
CONTI D'ORDINE					
E) Impegni finanziari per costi anno futuro					
F) Impegni finanziari per fondi vincolati di parte corrente					
G) Opere da realizzare			449.999,08	413.652,96	1.229.222,32
H) Beni strumentali da acquistare		1.192.876,20			1.229.222,32
I) Trasferimenti in c/capitale da effettuare		3.172.088,34	727.886,22	1.134.617,26	2.765.357,30
L) Altri investimenti da effettuare					
<u>MI) BENI CONFERITI IN AZIENDE SPECIALI</u>					
<u>NI) BENI DI TERZI</u>					
TOTALE CONTI D'ORDINE		4.364.964,54	1.177.885,30	1.548.270,22	3.994.579,62

CONTO ECONOMICO al 31/12/2012			
	IMPORTI PARZIALI	IMPORTI TOTALI	IMPORTI COMPLESSIVI
A) PROVENTI DELLA GESTIONE			
1) Proventi da servizi propri dell'ente		-	
2) Proventi da trasferimenti		12.607.974,00	
3) Proventi da servizi pubblici		1.960.423,88	
4) Proventi da gestione patrimoniale		-	
5) Proventi diversi e quota annua ricavi pluriennali		1.916.685,38	
6) Incrementi di immobilizzazioni per lavori Interni			
7) Variazioni nelle rimanenze di prodotti in corso di lavorazione, etc. (+/-)			
totale proventi della gestione A)		16.485.083,22	
B) COSTI DELLA GESTIONE			
8) Acquisto di materie prime e/o beni di consumo		1.818.633,16	
9) Prestazioni di servizi		2.370.742,54	
10) Utilizzo beni di terzi		440.354,05	
11) Personale		10.553.447,00	
a) Personale di ruolo	9.729.447,00		
b) Personale di ruolo competenze accessorie	223.000,00		
c) Personale non di ruolo	601.000,00		
d) Personale per progetti	-		
e) Altri costi	-		
12) Variazioni nelle rimanenze di materie prime e/o beni di consumo (+/-)			
13) Trasferimenti		35.801,38	
14) Quota di ammortamento d'esercizio		1.123.225,78	
a) Ammortamento delle immobilizzazioni immateriali	173.303,32		
b) Ammortamento delle immobilizzazioni materiali	949.922,46		
c) Altre svalutazioni delle immobilizzazioni			
d) Svalutazione cred. del circol. e delle disponibilità liquide			
15) Accantonamenti per rischi			
16) Altri accantonamenti			
17) Oneri diversi di gestione		156.583,96	
totale costi della gestione B)		16.427.185,13	
RISULTATO DELLA GESTIONE (A-B)		57.898,09	
C) PROVENTI ED ONERI FINANZIARI			
18) Proventi da partecipazioni			
19) Altri proventi finanziari		22.000,00	
a) Interessi Attivi			
b) Altri proventi finanziari	22.000,00		
20) Interessi ed oneri finanziari			
a) su mutui e prestiti			
b) su obbligazioni			
c) su anticipazioni			
d) per altre cause			
totale (C) (18+19-20)		22.000,00	
RISULTATO DELLA GESTIONE OPERATIVA (A-B+C)			79.898,09
D) RETTIFICHE DI VALORI DI ATTIVITA' FINANZIARIE			
21) Rivalutazioni			
22) Svalutazioni			
totale (D) (21-22)			
E) PROVENTI ED ONERI STRAORDINARI			
Proventi			
23) Insussistenza del passivo		160.994,48	
24) Sopravvenienze attive		-	
25) Plusvalenze patrimoniali		-	
totale proventi (e.1) (23+24+25)		160.994,48	
Oneri			
26) Insussistenze dell'attivo		58.230,70	
27) Minusvalenze patrimoniali		-	
28) Accantonamento per svalutazione crediti		-	
29) Oneri straordinari		-	
totale oneri (e.2) (26+27+28+29)		58.230,70	
Totale (E) (e.1-e.2)		102.763,78	102.763,78
RISULTATO ECONOMICO D'ESERCIZIO (A-B+C+D+E)			
30) Imposte e tasse dell'esercizio		704.450,78	182.661,87
31) Utile (Perdita) dell'esercizio			-521.768,91

AUGUSTO E)



RELAZIONE DELLE ATTIVITÀ ANNO 2012

PESCARA, 17 GIUGNO 2013

1. Organizzazione

L'ARTA è articolata:

- In una struttura centrale, costituita dall'Area Amministrativa e dall'Area Tecnica, cui competono principalmente le funzioni di indirizzo e coordinamento tecnico-scientifico ed amministrativo dell'Ente e la gestione di attività tecniche su scala regionale o sovregionale;
- nelle strutture periferiche costituite dai quattro Distretti Provinciali di L'Aquila, Teramo, Pescara, Chieti e dal Distretto sub-provinciale di San Salvo, che godono di autonomia gestionale nei limiti delle direttive impartite e delle risorse assegnate dal Direttore Generale ed ai quali afferiscono, nei territori di rispettiva competenza, le attività di controllo e vigilanza sull'ambiente unitamente a quelle di supporto tecnico ad Enti locali, altri organi di vigilanza ed autorità giudiziaria;
- nelle strutture a valenza regionale per la realizzazione di attività specialistiche, quali il Centro SIRA, la Motonave Laboratorio Ermione ed i Centri di Riferimento Regionali istituiti presso le sedi distrettuali:
 - CRR *Radioattività ambientale*, c/o il Distretto di Pescara
 - CRR *Ecosistema marino-costiero*, c/o il Distretto di Pescara
 - CRR *Analisi delle diossine*, c/o il Distretto di Chieti
 - CRR *Amianto*, c/o il Distretto di Teramo
 - CRR *Analisi del compost*, c/o il Distretto di Teramo
 - CRR *Legionella e aerobiologia*, c/o il Distretto di L'Aquila

L'Area Amministrativa, con il coordinamento della Direzione Amministrativa, svolge le attività connesse alla gestione del personale, del Bilancio, del patrimonio, nonché ogni altra attività amministrativa di carattere unitario.

Le attività a carattere tecnico-scientifico della Direzione Centrale sono espletate dall'Area Tecnica con il coordinamento della Direzione Tecnica.

Le attività consistono principalmente nell'indirizzo e nel coordinamento delle articolazioni territoriali e delle strutture specialistiche e nella gestione di attività, anche attraverso progetti e convenzioni di valenza sovradistrettuale, regionale o sovregionale che pure sono svolte con il supporto di altre strutture. La Direzione Tecnica e l'Area Tecnica, inoltre, curano attività, relazioni ed interlocuzioni nell'ambito del sistema nazionale delle Agenzie ambientali, con la Regione e con gli altri Enti istituzionali a tutti i livelli di amministrazione.

Il coordinamento dei Distretti e delle strutture specialistiche ha come obiettivo quello di fornire modalità operative uniformi e criteri comuni per l'espletamento delle attività dell'Agenzia, con particolare riferimento alle attività di controllo e di monitoraggio sul territorio che i Distretti conducono su tutte le fonti di pressione e su tutte le matrici ambientali.

2. Attività Tecniche

L'ARTA espleta le seguenti attività:

- controllo e vigilanza sulle fonti di pressione ambientale (emissioni in atmosfera, scarichi idrici, rifiuti, agenti fisici, aziende RIR, aziende AIA, ecc.) e sulle matrici ambientali. L'attività di controllo si esplica attraverso azioni diverse e concorrenti:
 - controlli *amministrativi e documentali*;
 - controlli *tecnici*, di complessità variabile (dalla verifica del rispetto delle prescrizioni imposte dalle autorità competenti, all'analisi dei cicli produttivi, ad attività tecniche di tipo specialistico quali i rilievi planoaltimetrici sulle discariche o calcoli e simulazioni con codici di calcolo);
 - controlli *gestionali*, per la verifica di corretta gestione degli impianti;
 - controlli *analitici sulle emissioni*, per verificare il rispetto dei limiti imposti dalle norme e dalle singole autorizzazioni all'esercizio (controlli su emissioni in atmosfera, scarichi idrici, bonifiche, rumore, radiazioni ionizzanti e radiazioni non ionizzanti, rifiuti);
 - controlli *analitici sulle matrici ambientali*, per verificare o valutare l'impatto delle pressioni sullo stato delle matrici (atmosfera, geosfera, idrosfera).



- monitoraggi ambientali. Il monitoraggio delle matrici ambientali è finalizzato alla definizione del loro stato di qualità. Esso può avere ulteriori obiettivi: la verifica di piani di risanamento ambientale o l'approfondimento di conoscenze su situazioni di particolare interesse o criticità. Il monitoraggio viene eseguito tramite reti di monitoraggio automatiche, come nel caso del monitoraggio della qualità dell'aria, oppure attraverso campagne di misura diretta o di prelievo ed analisi effettuate su punti prefissati del territorio. Alcune attività di monitoraggio sono inquadrare in convenzioni o progetti gestiti dall'Area Tecnica a livello centrale, mentre le attività di campo e analitiche sono svolte dai Distretti.
I monitoraggi ambientali eseguiti nel corso del 2012 hanno riguardato le acque superficiali e sotterranee, le acque marino-costiere, di balneazione, la qualità dell'aria, il radon, la radioattività ambientale e i pollini.
- supporto tecnico alle Amministrazioni e agli Enti per attività istruttorie nell'ambito di procedimenti amministrativi di tipo autorizzatorio, che viene reso secondo tre modalità:
 - attività nelle sedi istituzionali: (Conferenze di Servizi, comitati, commissioni, tavoli tecnici, ecc.);
 - attività di sopralluogo, attraverso rilievi tecnici accompagnati, se necessario, da attività analitiche o da altre attività specialistiche;
 - attività di emissione di pareri tecnici su tutti i temi di interesse ambientale.
- supporto per attività analitiche. I laboratori ARTA assicurano il controllo analitico di acque potabili, acque di piscina, amianto, sostanze stupefacenti e legionella su richiesta principalmente delle Aziende USL e degli organi di polizia giudiziaria. Fornisce altresì collaborazione e supporto tecnico all'Autorità Giudiziaria e agli organi di PG per indagini finalizzate all'accertamento di reati ambientali.
- diffusione dei dati ambientali.
Per mezzo del SIRA (Sistema Informativo Regionale Ambientale) ARTA:
 - mette a disposizione delle istituzioni, delle associazioni e dei cittadini i risultati delle attività di controllo e monitoraggio effettuati dall'ARTA.
 - persegue l'obiettivo di realizzare modalità efficaci di acquisizione dei dati ambientali mediante indicatori ed indici comuni con il SINAnet, di cui costituisce il riferimento regionale, e con il Sistema delle Agenzie Ambientali oltre che con indicatori specifici dedicati ad aspetti peculiari della realtà ecologica, economica e sociale abruzzese.
 - provvede alla restituzione costante ed organizzata dei dati, anche in forma aggregata, e delle relative elaborazioni, anche su basi geografiche o di bacino idrografico, finalizzata alla conoscenza dello stato dell'ambiente, a promuovere la migliore gestione, a favorire lo sviluppo sostenibile come definito dal D. Lgs. 152/06.
 - svolge inoltre le funzioni di PFR (Punto Focale Regionale) che costituisce il polo di riferimento per la raccolta ed il trasferimento verso la scala nazionale di tutte le informazioni di interesse ambientale di livello regionale.
- informazione, formazione, educazione ambientale e sviluppo sostenibile. L'ARTA promuove e organizza progetti formativi su specifiche tematiche ambientali e sulla divulgazione in materia ambientale. Nel corso del 2012 sono stati organizzati incontri formativi presso Istituti scolastici dell'intero territorio regionale.

Le attività svolte dall'ARTA hanno interessato tutte le principali fonti di pressione e le matrici ambientali.

Di seguito viene presentata l'attività svolta nel 2012 sulle tematiche di interesse prevalente. Accanto ad una breve descrizione, sono riportate informazioni numeriche sulle attività: sopralluoghi, misure, campioni analizzati, pareri emessi e relazioni licenziate, violazioni accertate, sia di carattere amministrativo che penale, ecc.

2.1 Valutazione Ambientale Strategica (VAS)

Nel 2012 il GdL "VAS" ha risposto a tutte le richieste pervenute nei tempi previsti dalla normativa (30 o 90 giorni).



- richieste: 111 (n. 101 ex art. 12 D.Lgs. 152/06 e n. 10 ex art. 13)
- pareri su verifiche di assoggettabilità: 127
- pareri su rapporti ambientali: 12
- Conferenze di Servizi e riunioni tecniche: 16

Nota: la differenza nel numero tra richieste e pareri discende dalla citata diversità nei tempi procedurali e dallo slittamento di anno solare per richieste pervenute nell'ultima parte del 2011 (cui si è risposto nel 2012).

2.2 Valutazione di Impatto Ambientale (VIA)

Il GdL VIA ha assicurato l'espletamento delle istruttorie tecniche delle pratiche pervenute e discusse nel CCR VIA della Regione Abruzzo, di cui ARTA è membro effettivo e nel quale ha garantito la propria partecipazione a tutte le sedute.

- richieste evase provenienti dal CCR VIA: 225
- istruttorie: 165 (da intendersi come n. di pratiche pervenute e istruite)
- pareri: 225 (da intendersi come n. complessivo di giudizi espressi in sede di CCR VIA)
- riunioni del CCR VIA: 14
- richieste inevase provenienti dai proponenti: 0
- riunioni/tavoli tecnici con i proponenti: 25
- riunioni con il GdL per istruttorie: 30
- dati inseriti DB interno: 128
- documenti inseriti DB interno: 256
- richieste evase provenienti dal CCR VIA: 225

2.3 Prevenzione e controllo integrati dell'inquinamento (IPPC)

In materia di prevenzione e controllo integrati dell'inquinamento, l'ARTA ha svolto attività di vigilanza e controllo sui fattori di pressione e sulle matrici ambientali nelle aziende soggette ad autorizzazione integrata ambientale, secondo quanto stabilito nei piani di monitoraggio e controllo contenuti nei provvedimenti di autorizzazione, nonché attività istruttoria consistente nella valutazione di nuovi progetti o rinnovi di autorizzazioni.

- aziende controllate: 34
- sopralluoghi: 109
- misure: 947
- campioni analizzati: 252
- pareri e relazioni: 138
- violazioni penali accertate: 14
- Conferenze di Servizi e riunioni tecniche: 60

2.4 Prevenzione dei rischi di incidenti rilevanti e Aziende a rischio di incidente rilevante

Nel 2012 l'ARTA ha risposto a tutte le richieste pervenute ai sensi del D.Lgs 334/99.

Sono state svolte attività di ispezioni in ambito SGS (Sistemi di Gestione della Sicurezza) per conto del Ministero dell'Ambiente e attività istruttorie sui Rapporti di Sicurezza all'interno del CTR (Comitato Tecnico Regionale).

- istruttorie: 8
- ispezioni SGS: 6
- documenti: 16 (6 rapporti finali di ispezione e 10 pareri istruttori)
- sopralluoghi: 22 (21 per ispezioni e 1 per istruttorie)

2.5 Emissioni in atmosfera e Qualità dell'aria

Le attività istruttorie e di controllo delle emissioni in atmosfera si sono realizzate per mezzo delle strutture territoriali nonché del ruolo di coordinamento svolto dal gruppo di lavoro interdistrettuale Difesa della qualità dell'atmosfera.



L'ARTA inoltre, in qualità di membro del Comitato Permanente di Coordinamento della Regione Abruzzo, ha fornito supporto specialistico per la redazione di linee guida e modifiche normative.

- sopralluoghi: 265
- misure: 217
- campioni analizzati: 78
- pareri e relazioni: 436
- violazioni accertate: 18 (17 penali e 1 amministrativa)
- Conferenze di Servizi e riunioni tecniche: 204

2.6 Scarichi idrici

Il controllo sugli scarichi idrici ha riguardato gli impianti di depurazione di attività produttive e gli impianti comunali e consortili, anche in adempimento alla DGR 103/2004. Al fine della determinazione dell'impatto che gli scarichi idrici producono sui fiumi, in alcuni casi sono state effettuate attività analitiche su campioni di acqua superficiale.

L'ARTA ha altresì effettuato attività istruttoria e di rilascio pareri sugli impianti di depurazione reflui in base alla L.R. 31/2010, evadendo tutte le richieste pervenute dalla competente Direzione regionale nei tempi previsti dalla normativa di riferimento, emanando pareri vincolanti su progetti nuovi o di adeguamento.

- sopralluoghi: 883
- misure: 198
- campioni analizzati: 1.393
- pareri e relazioni: 196
- violazioni accertate: 237 (56 penali e 181 amministrative)
- Conferenze di Servizi e riunioni tecniche: 74
- pareri vincolanti su impianti di depurazione (L.R. 31/2010): 28

2.7 Rifiuti, impianti di trattamento, discariche

Sono stati controllati e monitorati gli impianti di trattamento e smaltimento rifiuti. È stata svolta attività analitica mediante prelievo di campioni di rifiuti e di terre e rocce da scavo

- sopralluoghi: 103
- campioni analizzati: 104
- pareri e relazioni: 139
- violazioni accertate: 30 (27 penali e 3 amministrative)
- Conferenze di Servizi e riunioni tecniche: 63

2.8 Sezione regionale catasto rifiuti

L'ARTA in qualità di Sezione Regionale del Catasto Rifiuti ha ottemperato gli obblighi di trasmissione ad ISPRA delle informazioni sui rifiuti raccolte per mezzo dei MUD e delle dichiarazioni semestrali compilate dai titolari e gestori di impianti. Il catasto contiene informazioni riguardanti la produzione e la gestione di rifiuti speciali e urbani, nonché l'inventario delle apparecchiature contenenti PCB.

Sono state inoltre evase le richieste provenienti dall'ORR riguardanti la fornitura di dati dei rifiuti in input ed output trattati dalle piattaforme ecologiche nelle province abruzzesi, degli impianti di compostaggio in esercizio, degli impianti che hanno gestito rifiuti speciali con codici CER 140601 e 160504, dei rifiuti speciali pericolosi e non pericolosi.

- Rifiuti Speciali per Regolamento CE/2150/2002:
 - dati gestiti: 12.000
 - documenti trasmessi ad ISPRA: 2
- Rifiuti urbani:
 - dati gestiti: ≈ 400.000
 - documenti trasmessi ad ISPRA: 4
- PCB:



- dati gestiti: 6.160
- documenti trasmessi ad ISPRA: 4

2.9 Rilievi planoaltimetrici per il controllo degli impianti di trattamento rifiuti

Sono stati effettuati rilievi planoaltimetrici per la determinazione delle volumetrie residue delle discariche e per individuare eventuali superamenti di limite della sagoma degli impianti rispetto a quanto autorizzato, anche a supporto dell'Autorità Giudiziaria e altre amministrazioni preposte ai controlli.

- rilievi planoaltimetrici: 13
- riunioni e contraddittori: 11
- documenti finali prodotti: 11

2.10 Siti contaminati

Le attività condotte sui siti contaminati e nei siti oggetto di abbandono rifiuti riguardano principalmente le istruttorie dei progetti di bonifica e le attività di controllo e di vigilanza. Dal punto di vista tecnico-scientifico in tale ambito si collocano attività particolarmente significative: le valutazioni tecniche precedenti i sopralluoghi (progettazione, caratterizzazione, indagini ambientali) e le valutazioni sugli interventi di bonifica e ripristino che, nella loro diversità intrinseca, possono richiedere tipologie di analisi su matrici diverse (suolo, sedimenti, acque sotterranee, rifiuti).

- Istruttorie progetti di bonifica in corso: 484
- siti segnalati o rilevati nell'anno: 174
- sopralluoghi: 325
- campioni analizzati: 1.066
- pareri e relazioni: 368
- Conferenze di Servizi e riunioni tecniche: 198

2.10.1 Anagrafe siti contaminati

L'attività ha riguardato la gestione e l'aggiornamento dell'anagrafe dei siti contaminati.

Il data base raccoglie le informazioni relative a circa 1.300 siti, per un totale di alcune decine di migliaia di informazioni, distinti in:

- siti industriali dismessi;
- discariche R.S.U. dismesse;
- art. 242, 244 e 249 del D.Lgs. 152/06.

2.11 Agenti fisici: rumore, radiazioni non ionizzanti (stazioni radio base, impianti radio televisivi, elettrodotti)

ARTA ha effettuato attività di misure e di controllo sulle principali fonti di rumore che interessano da un punto di vista ambientale:

- da traffico (veicolare, ferroviario e aeroportuale);
 - da attività industriali, artigianali, commerciali, professionali;
 - da attività musicali e ricreative.
- sopralluoghi: 153
 - misure: 94
 - pareri e relazioni: 509
 - violazioni accertate: 33 (4 penali e 29 amministrative)
 - Conferenze di Servizi e riunioni tecniche: 6

Ha svolto inoltre attività di controllo e vigilanza sulle radiazioni prodotte dalle infrastrutture base della telefonia cellulare usata nei radiocollegamenti delle reti mobili cellulari, dagli impianti radiotelevisivi, e sui campi elettrici e magnetici prodotti dagli elettrodotti.

L'Agenzia altresì fornisce alla Regione Abruzzo supporto tecnico per la predisposizione di atti a carattere normativo, direttive, linee guida, documentazione tecnica ed amministrativa.



- sopralluoghi: 346
- misure: 1.520
- pareri e relazioni: 560
- Conferenze di Servizi e riunioni tecniche: 26

2.12 Attività di laboratorio a supporto delle amministrazioni

2.12.1 Acque potabili, da potabilizzare, di piscina

L'ARTA ha garantito il supporto analitico ai Dipartimenti di Prevenzione delle Aziende USL per le analisi delle acque destinate al consumo umano nell'ambito delle azioni di controllo igienico-sanitario, nonché di acque destinate alla potabilizzazione.

Ha altresì fornito supporto analitico alle ASL per l'analisi delle acque di piscina.

- campioni analizzati: 3.237
 - acque potabili: 3.131
 - acque da potabilizzare: 54
 - acque di piscina: 52

2.12.2 Sostanze stupefacenti

È stato fornito il supporto richiesto dall'Autorità Giudiziaria o dalla polizia giudiziaria per eseguire attività analitiche sui campioni di sostanze stupefacenti e per altre attività connesse ad eventuali adempimenti di carattere giudiziario (testimonianze e attività di CTU).

- campioni analizzati: 1.215
- deposizioni su richiesta dell'Autorità Giudiziaria: 50

2.12.3 Amianto

L'ARTA ha garantito il supporto tecnico-analitico sia alle Aziende USL che agli altri Enti di controllo per le problematiche inerenti la presenza di amianto nei luoghi di vita e di lavoro e nell'ambiente.

- sopralluoghi: 80
- campioni analizzati: 508

È stato altresì gestito il relativo SIT (Sistema Informativo Territoriale) contenente i dati della mappatura delle zone del territorio regionale interessate dall'amianto, attraverso la loro georeferenziazione, nonché i dati del censimento degli impianti, degli edifici e dei siti, istituito a seguito della L.R. 11/2009, aggiornandolo con le informazioni desunte dalle schede trasmesse da parte dei Comuni, delle imprese e dei soggetti privati.

- schede inserite: 29

2.12.4 Legionella

Sono stati eseguiti i controlli analitici per la determinazione di tale microrganismo batterico a supporto delle amministrazioni sanitarie e non.

- sopralluoghi: 75
- campioni analizzati: 478

2.13 Monitoraggi ambientali

2.13.1 Corpi idrici superficiali, acque sotterranee, marino costiere, alghe tossiche

Nell'ambito delle attività previste dal quadro legislativo di riferimento costituito dal D.Lgs 152/2006 che recepisce la Direttiva comunitaria sulla tutela delle acque (WFD 2000/60/CE), l'ARTA effettua i programmi di monitoraggio ambientale dei corpi idrici superficiali, delle acque sotterranee e delle acque marino-costiere, su specifiche convenzioni stipulate con la Regione Abruzzo, mirati alla



prevenzione e alla riduzione dell'inquinamento, alla promozione di un utilizzo sostenibile dell'acqua, alla protezione dell'ambiente, al miglioramento delle condizioni degli ecosistemi acquatici e alla mitigazione degli effetti delle inondazioni e della siccità.

I monitoraggi interessano una fitta rete di stazioni riguardanti corsi d'acqua interni, laghi, invasi, acque sotterranee e le acque del litorale abruzzese, nella fascia fino a 3000 m dalla costa.

Sono effettuate indagini chimiche, microbiologiche e tossicologiche sulle matrici acqua, sedimenti e biota; sono altresì indagati tutti gli indicatori biologici previsti dalla normativa per le acque interne e le marino-costiere.

Le attività di campo per il monitoraggio dell'ambiente marino-costiero sono svolte con l'ausilio della struttura specializzata Motonave Ermione, attrezzata con strumenti di campionamento, acquisizione dati e riprese video.

Sulle acque marine e, in particolare, in quelle utilizzate per la balneazione, viene anche effettuato il monitoraggio delle fioriture microalgali potenzialmente tossiche, indicatrici di fenomeni di eutrofizzazione e di instabilità ecologica degli ecosistemi acquatici.

L'Agenzia collabora inoltre con le competenti Direzioni regionali nelle operazioni di implementazione dei dati prodotti nella banca dati curata da ISPRA, per la gestione dell'informazione sulla qualità delle acque interne e marine, attraverso il SINTAI (*Sistema Informativo Nazionale per la Tutela delle Acque Italiane*) nel nodo italiano del sistema WISE (*Water Information System for Europe*) e il flusso di dati comunitario con il collegamento alla rete europea EIONet (*Environmental Information and Observation Network*).

Acque superficiali

- stazioni di monitoraggio: 111
- sopralluoghi: 474
- misure: 2.767
- campioni analizzati: 1.104
- dati elaborati e gestiti: \approx 150.000

Acque sotterranee

- stazioni di monitoraggio: 330
- sopralluoghi: 1.259
- misure: 2.508
- campioni analizzati: 1.794
- dati elaborati e gestiti: \approx 80.000

Acque marino-costiere

- stazioni di monitoraggio: 17
- sopralluoghi: 192
- misure: 702
- campioni analizzati: 395
- relazioni: 1
- dati elaborati e gestiti: \approx 40.000

Alghe tossiche

- stazioni di monitoraggio: 22
- sopralluoghi: 88
- misure: 176
- campioni analizzati: 88
- dati elaborati e gestiti: 300
- relazioni: 1

Progetto SHAPE

- stazioni di monitoraggio: 44



- sopralluoghi: 44
- misure: 308
- campioni analizzati: 44
- rilievi batimetrici: 10

2.13.2 Controllo della qualità delle acque di balneazione

L'ARTA, nel corso della stagione balneare (aprile-settembre), ha eseguito controlli tramite campionamenti e analisi di laboratorio per verificare l'idoneità in tutte le aree di balneazione presenti sul territorio regionale, al fine di supportare nelle decisioni gli enti cui la norma attribuisce competenze di interdizione alla balneazione, qualora si riscontrino superamenti dei limiti previsti dalla norma. Diffonde altresì l'informazione al pubblico sui risultati dei controlli per mezzo della specifica pagina tematica presente sul portale istituzionale.

- punti di prelievo: 123 (118 costieri e 5 lacustri)
- sopralluoghi: 1.091
- campioni analizzati: 1.105
- relazioni tecniche: 1 ("Qualità delle acque di balneazione in Abruzzo – Rapporto 2012")
- dati elaborati e gestiti: 13.000

2.13.3 Progetto Radon

È finalizzato alla zonizzazione nel territorio regionale delle zone a rischio di esposizione. L'ARTA svolge attività analitica delle concentrazioni di tale gas radioattivo per mezzo di dosimetri posizionati all'interno di abitazioni. Sono state inoltre pubblicate nel sito del SIRA due cartografie tematiche WebGis, una riguardante i dati aggiornati ad aprile 2012, contenente i parametri di interesse (provincia, comune, numero di misure effettuate, valore medio e massimo) e l'altra contenente la suddivisione geografica regionale in griglie di ampiezza 2x2 Km.

- sopralluoghi: 196
- dosimetri analizzati: 539
- cartografie tematiche: 2
- relazioni tecniche: 11

2.13.4 Radioattività ambientale in ambito RESORAD (REte di SORveglianza nazionale per il controllo sulla RADioattività Ambientale)

È stata effettuata attività di monitoraggio della radioattività ambientale per la determinazione della concentrazione di radioisotopi su fall-out, particolato atmosferico, matrici alimentari varie, acque di scarico, superficiali, potabili.

- sopralluoghi: 17
- campioni analizzati: 341

2.13.5 Qualità dell'aria

Il monitoraggio della qualità dell'aria viene effettuato attraverso una rete di stazioni fisse e mobili che rilevano in automatico i valori dei principali inquinanti (CO, SO₂, NO₂, PM₁₀, Ozono, BTX), che, una volta raccolti, elaborati e validati, costituiscono il bollettino della qualità dell'aria predisposto dall'ARTA.

- stazioni: 19 (12 fisse e 7 mobili)
- sopralluoghi: 66
- misure restituite dalla rete: 1.407.220
- relazioni tecniche: 8

2.13.6 Pollini e spore aerodisperse

Il biomonitoraggio della qualità dell'aria consiste in una costante osservazione di pollini e spore fungine d'interesse allergenico. Per il rilevamento sporo-pollinico è attiva una stazione ubicata a



Pescara presso la struttura distrettuale e due posizionate presso il Distretto di L'Aquila.

- stazioni: 3
- campioni analizzati: 744
- relazioni tecniche: 3

2.14 Carta della natura

Nel 2012 sono proseguite le attività previste nella Convenzione stipulata con ISPRA.

Sono state sviluppate le attività di sperimentazione della metodica 1:10.000 nell'area studio in località Campo Pericoli (Gran Sasso) in collaborazione con ISPRA e Parco Nazionale del Gran Sasso e dei Monti della Laga.

È stata svolta attività di ricerca di materiale cartografico e di studi fitosociologici effettuati nell'area di studio nonché rilievi in campo relativi a dati vegetazionali, caratteristiche geologiche, esposizione, inclinazione, altitudine e coordinate geografiche e rilievi fotografici.

- sopralluoghi: 2
- documenti: 1 (check-list habitat Campo Pericoli)

2.15 SIRA

Per mezzo del Sistema Informativo Regionale Ambientale, l'ARTA mette a disposizione delle istituzioni, delle associazioni e dei cittadini i risultati delle attività di controllo e monitoraggio effettuati.

Le banche dati gestite sono:

- SIT Amianto;
- Anagrafe siti contaminati;
- Siti di Interesse Nazionale (SIN Bussi e SIR Saline-Alento)
- Inquinamento diffuso
- Acque sotterranee
- Impianti di trattamento rifiuti
- Catasto Elettromagnetico Regionale
- VAS;
- VIA;
- AIA.

Sono state inoltre progettate e realizzate due nuove applicazioni software:

- balneazione (su piattaforma web, mobile e nativa iPhone);
- questionario della qualità percepita dall'utenza.

Svolge le funzioni di PFR (Punto Focale Regionale), garantendo il flusso di informazioni verso ISPRA, nell'ambito della Rete SINAnet, dei dati delle centraline della qualità dell'aria presenti nell'intero territorio regionale.

- dati rielaborati: \approx 600.000
- file trasmessi: 77

Nell'ambito del progetto Near Real Time, attraverso il server denominato Web Service WSO2, sono stati resi disponibili in tempo reale i dati orari dell'ozono delle centraline di Teramo, L'Aquila e Pescara.

Per mezzo di interventi specialistici, è stata garantita la gestione delle attività informatiche, l'aggiornamento delle sezioni tematiche del sito web e le pubblicazioni di documenti, notizie, informazioni e dati tramite la sezione news del sito aziendale, nonché la pubblicazione Web GIS dei contenuti di alcuni progetti ed attività effettuate da ARTA.

- interventi specialistici: 30
- temi aggiornati: 29
- documenti tecnici: \approx 160
- news: 45



2.16 Struttura specializzata Motonave Ermione

La Motonave Ermione ha svolto attività nell'ambito:

- del Programma di Monitoraggio della qualità delle acque marino-costiere della Regione Abruzzo, a supporto del Distretto Provinciale di Pescara;
 - del Progetto Doc. U.P. Pesca;
 - del Progetto SHAPE (Shaping an Holistic Approach to Protect the Adriatic Environment: between coast and sea);
 - del dragaggio del porto di Pescara.
-
- ore di navigazione: 362
 - rilievi batimetrici: 22
 - elaborazioni cartografiche: 7
 - relazioni tecniche: 1

2.17 Servizio di cartografia

Ha svolto le attività di gestione della cartografia di base e di fornitura della stessa alle strutture centrali e periferiche dell'Agenzia, nonché alle Amministrazioni richiedenti.

Ha altresì svolto attività di georeferenziazione, elaborazione e pubblicazione di cartografie tematiche.

- richieste evase: 30
- cartografie realizzate: 42, riguardanti
 - balneazione
 - progetto SHAPE
 - Doc. U.P. Pesca
 - SIR Chieti
 - cave
 - caratterizzazione porto
 - corpi idrici superficiali e sotterranei
 - idromorfologia
 - siti contaminati
 - isoconcentrazioni

Il Servizio ha inoltre determinato le coordinate geografiche degli impianti (discariche, compostaggio, trattamento meccanico biologico, di recupero, rifiuti speciali, autodemolitori, ecc.) al fine della loro individuazione sulle cartografie tematiche.

- impianti georeferenziati: 250

2.18 Progetti speciali

2.18.1 Inquinamento diffuso

Sono stati integrati i sopralluoghi ed i relativi campionamenti in alcune aree dei fondovalle alluvionali dei fiumi Tordino e Vomano, individuando 5 nuovi punti di monitoraggio in sostituzione di altrettanti dismessi. È stata effettuata la misura dei livelli piezometrici e dei parametri fisico - chimici caratteristici (conducibilità, pH, eH, Temp).

Sono stati realizzati i documenti finali relativi ai fondovalle alluvionali dei fiumi Tordino e Vomano.

Sono stati calcolati i valori di fondo per le sostanze diffuse nelle acque sotterranee.

È stato costantemente effettuata l'implementazione del database omonimo. È stata predisposta, in collaborazione con i Distretti, una relazione riassuntiva da consegnare alla competente Direzione regionale.

- cartografie realizzate: 5
 - 3 carte di isoconcentrazione: manganese fiume Vomano, tetracloroetilene fiume Vomano, boro fiume Vomano;
 - 2 carte piezometriche dei fiumi Vomano e Tordino.
- carte geologiche georeferenziate: 19



- sopralluoghi: 5

2.18.2 Accordo di Programma Quadro "Saline-Alento"

È stato realizzato, in collaborazione con ISPRA, il progetto relativo alle indagini integrative al Piano di caratterizzazione delle aree pubbliche previsto nell'APQ. Sono state realizzate le bozze della progettazione esecutiva per la realizzazione delle indagini dirette, le ricognizioni in campo e ricostruzione dello stato qualitativo dei siti.

- progetti realizzati: 1

2.18.3 SIN "Bussi"

Sono stati predisposti e trasmessi al MATTM tutti i documenti necessari per rimodulare il Piano di caratterizzazione delle aree pubbliche.

E' stato inoltre predisposto ed inviato alla competente Direzione regionale il POD (Programma Operativo di Dettaglio), prodromico alla stipula della Convenzione ARTA/Regione Abruzzo/MATTM finalizzata alla realizzazione del Piano citato.

- progetti realizzati: 1

2.18.4 Realizzazione della rete regionale di monitoraggio della qualità dell'aria

Su commissione della Regione Abruzzo, ARTA ha espletato la gara d'appalto per la fornitura di n. 11 centraline per il monitoraggio della qualità dell'aria sul territorio regionale. Nel mese di marzo 2012 sono stati avviati i lavori di realizzazione della rete da parte della Ditta appaltatrice. Sono state prodotte due relazioni previste dalla Convenzione Regione/ARTA: una sullo stato di avanzamento a 15 mesi e una intermedia al fine dell'erogazione del 2° anticipo.

- sopralluoghi: 11
- riunioni: 9
- documenti: 16
- relazioni: 3

È stata inoltre prodotta una relazione inerente alla gestione delle centraline, trasmessa alla competente Direzione Regionale.

2.19 Educazione e informazione ambientale

Sono stati realizzati progetti formativi su tematiche ambientali presso istituti scolastici delle città di L'Aquila, Chieti, Pescara, Montesilvano e Teramo.

- incontri formativi organizzati: 44
- ore di formazione fornite: 98
- studenti che hanno partecipato agli incontri formativi/educativi: 207
- personale ARTA impegnato in attività di docenza:

Sono state inoltre organizzate e coordinate le attività degli eventi "Porte aperte ARTA" e della fiera "Salone della Ricostruzione".

2.20 Formazione

2.20.1 ECM

In collaborazione con la ASL di Pescara, provider ECM, è stata garantita la formazione del personale ARTA del ruolo sanitario, consentendo l'acquisizione dei crediti ECM.

Sono stati organizzati due eventi formativi:

- *La Comunicazione: uno strumento per il gruppo di lavoro*
quattro edizioni di 6 giornate l'una, 144 ore di lezione.
- *Privacy: la tutela dei dati*



due edizioni di 1 giornata l'una, 8 ore di lezione.

- personale formato: 48
- ore di formazione fornite: 152

2.20.2 Non ECM

Sono stati organizzati i seguenti eventi formativi:

- *La gestione dei dati cartografici con l'utilizzo della tecnologia GIS;*
 - *Indice di Funzionalità Fluviale per la Valutazione dell'Ecosistema Fluviale;*
 - *Il servizio di cassa economica A.R.T.A. :scelte organizzative e gestione delle procedure;*
 - *Responsabilità Professionale – il nuovo Procedimento Disciplinare;*
 - *La Valutazione di Impatto ambientale, di Incidenza e studio previsionale di impatto acustico.*
- personale formato: 222 (di cui 23 provenienti da altre ARPA)
 - ore di formazione fornite: 104

2.21 Sistema delle Agenzie Ambientali: Gruppi di Lavoro e Reti dei Referenti presso ISPRA

L'ARTA ha operato nei seguenti Gruppi di Lavoro e Reti dei Referenti di natura interagenziale gestiti dall'ISPRA per mezzo del Comitato Tecnico Permanente:

GdL "Metodi Biologici – Direttiva 2000/60 Acque superficiali – sottogruppo Fiumi e sottogruppo Laghi", GdL "Reti di monitoraggio e reporting – Direttiva 2000/60", GdL "Monitoraggio Radioattività", GdL "Classificazione dei rifiuti", GdL "Seveso", GdL "Fitofarmaci", GdL "Monitoraggio piani VAS", GdL "Modellistica dell'atmosfera", GdL "Tracciabilità e catasto telematico dei rifiuti", GdL "Ricognizione delle risorse e degli aspetti organizzativi e gestionali del Sistema", GdL "LETA", GdL "Sistemi di gestione della qualità", GdL "Condivisione applicativi", GdL "REACH", RR "Supporto a ISPRA per l'organizzazione di circuiti di interconfronto", RR "Visite ispettive IPPC", RR "Visite ispettive Seveso", RR "Analisi di rischio per i siti contaminati", RR "Pollini", RR "Annuario dei dati ambientali", RR "Rapporto sulla qualità dell'ambiente urbano", RR "Ricognizione delle risorse e degli assetti organizzativi e gestionali del Sistema", RR "Scuola permanente di formazione delle Agenzie Ambientali", RR "Sistemi di Gestione della qualità", RR "Strategie di comunicazione", RR "Educazione orientata alla sostenibilità", RR "Sicurezza sul lavoro", RR "Condivisione applicativi", RR "REACH", RR "Emergenze ambientali e modalità di risposta a problematiche di interesse sovragregionale".

I rappresentanti dell'Agenzia in tali consessi hanno svolto tutte le attività previste nell'ambito del Programma triennale 2010-2012 predisposto da ISPRA.

2.22 Attività interne

2.22.1 Informatizzazione dei laboratori

Nel corso del 2012 il processo di informatizzazione dei laboratori dei Distretti con l'utilizzo del Sistema LIMS, ha comportato la revisione dei flussi lavorativi e l'adeguamento al Sistema Qualità delle matrici implementate, nonché miglioramenti della performance dell'intero Sistema, riguardanti le fasi di accettazione dei campioni, supervisione e convalida dei risultati.

Le matrici sottoposte a revisione (sia dal punto di vista dei Rapporti di Prova che di configurazione generale) sono state: acqua destinata al consumo umano, acque sotterranee, acque superficiali, acque di balneazione, acque di mare, legionella, amianto, campi elettromagnetici, emissioni in atmosfera, sedimenti.

Nuove implementazioni hanno riguardato le matrici alimenti e sostanze stupefacenti, anche al fine della pianificazione del successivo processo di accreditamento.

Il processo di revisione ha altresì riguardato i moduli LIMS attinenti la gestione del magazzino.

Sono stati inoltre organizzati corsi di formazione interni rivolti al personale dei distretti:

- giornate di formazione: 10



2.22.2 Aggiornamento Tariffario

Sono state definite, per mezzo di una serie di riunioni tecniche con i referenti di ogni linea di attività delle strutture agenziali, le modifiche e le integrazioni da apportare al vigente tariffario ARTA, nonché l'aggiornamento ISTAT delle voci.

Sono state aggiornate e modificate le schede riguardanti le seguenti voci:

- determinazione analitica ricerca amianto
- direttiva IPPC
- campi elettromagnetici
- inquinamento acustico
- valutazione ambientale strategica
- servizio di cartografia
- attività marine/lacustri/fluviati – utilizzo natante
- ambiente e territorio – geologia – idrogeologia
- ambiente e territorio – rilievo topografico
- emissioni in atmosfera
- determinazioni chimiche: tecniche analitiche e di misura
- determinazioni chimiche: preparativa
- ricerca legionella
- biologia ambientale: attività sul campo
- biologia ambientale
- microbiologia
- tossicologia ambientale
- approvazione progetti di impianti di depurazione di acque reflue urbane: parere tecnico

- riunioni: 38
- schede aggiornate: 18

2.22.3 SGI aziendale secondo la norma ISO 9001:2008

Sono state esperite tutte le fasi propedeutiche alla verifica ispettiva di terza parte dell'organismo per il controllo, verifica e certificazione per la Qualità Bureau Veritas, al fine del mantenimento della certificazione ISO 9001:2008, ottenuta nel mese di novembre 2011.

Nello specifico:

- revisione dei documenti in bozza del Manuale del Sistema di Gestione Integrato e delle Procedure
- esecuzione di Audit interni per la verifica dei requisiti gestionali e tecnici
- riesame della direzione;
- emissione dei documenti di pianificazione e di programmazione per la qualità inerenti la ISO 9001

2.22.4 Accredитamento multisito secondo la norma UNI CEI EN ISO/IEC 17025:2005

Sono state esperite tutte le fasi propedeutiche alla verifica ispettiva di terza parte dell'organismo Accredia; l'Ente Italiano di Accredитamento, al fine del mantenimento della certificazione UNI CEI EN ISO/IEC 17025:2005 nonché per l'estensione di alcune prove.

Nello specifico:

- revisione dei documenti in bozza del Manuale del Sistema di Gestione Integrato e delle Procedure;
- effettuazione di Audit interni per la verifica dei requisiti gestionali e tecnici;
- emissione dei documenti di pianificazione e programmazione attività;
- individuazione delle prove da accreditare e trasmissione della richiesta formale di accreditamento presso Accredia;
- coordinamento e collaborazione con i distretti per la stesura della Procedure di Prova delle nuove prove da accreditare;
- esecuzione dei moduli di calcolo statistici per la stima dell'incertezza di misura da associare ai risultati di prova;
- controllo, gestione e acquisti dei circuiti interlaboratoriali per tutti i distretti;



- controllo, gestione e acquisti norme di riferimento;
- riesame periodico distrettuale e generale;
- mantenimento dell'accreditamento delle prove già accreditate in acque potabili ed estensione delle stesse in matrici superficiali e sotterranee;
- ottenimento della certificazione per la prova amianto in matrice di massa ed aria negli ambienti di vita e di lavoro;
- ottenimento dell'accreditamento delle prove COD in matrici acque di scarico, domestiche e industriali e della prova *E. coli* in acque superficiali dolci o marine e acque reflue.

2.22.5 Programmazione attività anno 2012 e rendiconto anno 2011.

È stato elaborato il programma delle attività ARTA per l'anno 2013, allegato al Bilancio di Previsione 2013.

- relazioni: 2

È stato elaborato il Reporting delle attività anno 2011 a seguito del quale è stata predisposta la Relazione delle attività dell'ARTA per il 2011, con la quantificazione, elaborazione e rappresentazione grafica dei principali prodotti delle attività (pareri, sopralluoghi, campioni, determinazioni, atti di P.A. e P.G., ecc.) e con il Controllo di Gestione delle attività tecniche dell'Agenzia.

La Relazione, pubblicata sul sito istituzionale, è stata anche allegata al Bilancio consuntivo ARTA 2011 trasmesso alla Regione Abruzzo.

- relazioni: 2

Nel mese di novembre 2012 è stato prodotto il documento "Relazione sulle attività svolte dall'ARTA nel primo semestre del 2012", contenente anche la descrizione delle linee generali delle attività in essere per il secondo semestre 2012. La Relazione è stata trasmessa alla competente Commissione Regionale.

- relazioni: 1

2.22.6 Sicurezza sul lavoro.

Sono state espletate tutte le fasi per la valutazione dei rischi "stress da lavoro correlato" e "chimici" e sono stati prodotti documenti di valutazione ed istruzioni. In particolare:

- preparazione dei moduli di raccolta dati per l'effettuazione della valutazione dei rischi indicati;
 - valutazione del rischio chimico da attività di scavo del sito contaminato presso il distretto di L'Aquila;
 - documento di valutazione dei rischi attività esterne di ARTA ;
 - documento di valutazione del rischio stress da lavoro correlato per i distretti di Chieti, Pescara, L'Aquila e Teramo e la Direzione Generale;
 - documenti di valutazione dei rischi interferenti per le attività di fornitura dei gas tecnici e per l'affidamento triennale di manutenzione delle stazioni fisse di monitoraggio della qualità dell'aria;
 - aggiornamento schede di rischio dei dipendenti;
 - esecuzione della riunione periodica per la sicurezza;
 - controllo, gestione e acquisti di tutti i dispositivi di protezione individuale.
- riunioni: 6
 - documenti: 5 (3 DVR e 2 DVRI)

Riguardo alla formazione e le informazioni dei lavoratori sono state effettuate le seguenti attività:

- formazione per rischio dei lavori in quota;
- formazione per rischio da attività di lavaggio vetreria;
- formazione dei tirocinanti e stagisti in materia di sicurezza sul lavoro;
- formazione prova spegnimento incendio;
- formazione di primo soccorso aziendale per i componenti delle squadre per la gestione delle



emergenze;

- dipendenti formati: 267, di cui
 - spegnimento incendi 220
 - rischio lavori in quota 25
 - rischio lavaggi vetreria 7
 - primo soccorso 15
- tirocinanti/stagisti formati: 15

3. Attività Amministrative

3.1 Provvedimenti

- Approvazione Piano degli investimenti (Deliberazione 107 del 14/6/2012), portato pienamente ad attuazione con gli stanziamenti ivi previsti;
- Adozione del nuovo Regolamento Generale (Deliberazione 137 del 24/7/2012), successivamente approvato dalla Giunta Regionale con DGR n. 636 dell'8/10/2012;
- Approvazione del Consuntivo relativo all'Esercizio Finanziario 2011 (Deliberazione 146 del 14/8/2012);
- Adozione del Bilancio di Previsione anno 2013 (Deliberazione 211 del 19/11/2012);
- Ricostituzione dell'Ufficio Provvedimenti Disciplinari dei dipendenti ARTA (Deliberazione 232 del 10/12/2012);
- Approvazione del nuovo Regolamento per l'accesso agli atti (Deliberazione 244 del 20/12/2012);
- Attivazione del sistema centralizzato della rilevazione delle presenze del personale con la gestione dei relativi istituti contrattuali;
- Avvio della fase istruttoria per la redazione del Regolamento per il conferimento degli incarichi dirigenziali e degli incarichi di U.O.;
- Valorizzazione del patrimonio immobiliare e mobiliare dell'Agenzia (per un onere finanziario complessivo di € 800.000):
 - Definizione, con la compagnia di assicurazione, del danno relativo all'evento sismico che ha interessato la Sede del Distretto dell'Aquila, per un importo complessivo di € 1.400.000;
 - avvio della gara per la vendita all'asta della sede del SIRA in Atri;
 - appalto e realizzazione dei lavori di adeguamento della centrale termica del Distretto di Pescara;
 - predisposizione del progetto per l'impianto di climatizzazione dei Distretti di Pescara e Teramo;
 - completamento dell'installazione del laboratorio del COMPOST presso il Distretto di Teramo;
 - appalto dei lavori per il completamento della centrale termica del Distretto di Teramo;
 - completamento dei lavori di impermeabilizzazione della sede del Distretto di Teramo;
 - avvio della procedura per l'affidamento dei lavori dei nuovi laboratori del Distretto di Pescara;
 - avvio della procedura per l'individuazione di una nuova sede del Distretto di L'Aquila.
- Adeguamento delle forniture dei beni e dei servizi al sistema della convenzione CONSIP, in attuazione della L. 135/2012;
- Ricognizione della situazione del contenzioso presso l'Agenzia, con il riscontro di un trend in miglioramento rispetto al 2011.

3.2 Accorpamento laboratori dei Distretti di Chieti e Pescara

Al fine dell'effettuazione dell'accorpamento dei laboratori distrettuali di Chieti e Pescara presso la sede del Distretto di Pescara, sono state svolte attività di progettazione, verifica fattibilità e collaudo riguardanti:

- ampliamento della potenzialità elettrica;
- arredi tecnici ed impianti;
- impianto fotovoltaico;
- infissi;
- manutenzione straordinaria e risanamento igienico sanitario;



- lavori di sistemazione esterna;
- lavori di adeguamento centrale termica;
- stima immobile ala di proprietà ASL per valutazione acquisto;
- lavori di adeguamento linea gas tecnici, impianto elettrico, idrico, telefonia e linea dati.

3.3 Trasferimento struttura SIRA dalla sede di Atri al Distretto di Pescara

Sono stati progettati ed eseguiti i lavori (edili ed elettrici) presso la sede del Distretto di Pescara per consentire la realizzazione di una sala idonea a contenere le apparecchiature. Sono stati trasferite tutte le attrezzature informatiche presenti presso la sede di Atri (server, cavi, condizionatori, armadi rack, unità di mantenimento, batterie). Il 19/12/2012 sono state riattivate tutte le apparecchiature.

- sopralluoghi: 8

3.4 Ciclo di gestione della performance

La Direzione Strategica ha definito gli obiettivi strategici aziendali, correlati con il budget assegnato, da cui sono derivati quelli specifici per ogni centro di responsabilità (Distretti e Aree). I dirigenti di riferimento hanno individuato i criteri per la misurazione dei risultati e dell'impegno individuale profuso da parte del personale connesso, al fine dell'erogazione della retribuzione di risultato.

Gli obiettivi strategici aziendali individuati per il 2012:

- Applicazione del Regolamento di Organizzazione e revisione del modello organizzativo;
- Adeguamento dei sistemi di gestione e controllo manageriale delle Risorse Umane, Economiche e Finanziarie
- Ottimale Gestione del Patrimonio Immobiliare di proprietà ed in uso
- Miglioramento del Sistema di Gestione Integrato e Accredimento prove di laboratorio e gestione informatizzata dei Laboratori tramite LIMS
- Operatività ed efficientamento dei CRR
- Implementazione Politiche di Formazione, Informazione, Comunicazione Ambientale e SIRA

Gli obiettivi specifici, tra i molteplici assegnati:

- Avvio del nuovo Sistema Premiante;
- Verifica di Fattibilità per l'accorpamento della rete dei laboratori per i Distretti di Chieti e Pescara;
- Uniformazione delle procedure amministrative nelle sedi distrettuali;
- Razionalizzazione ed ottimizzazione consumi per Distretto (reagenti, materiale di consumo, e di laboratorio, ecc.);
- Trasferimento attrezzature informatiche SIRA al Distretto di Pescara;
- Accredimento delle prove di laboratorio:
 - Escherichia coli e COD nelle acque di scarico
 - DDT nei sedimenti marini;
 - Glutine negli alimenti;
- Estensione delle prove già accreditate per la matrice acque potabili nelle matrici acque superficiali e acque sotterranee;
- Istruzione operativa per la gestione dei rifiuti dei laboratori;
- Revisione dei rapporti di prova, tramite LIMS, relativamente alle matrici acque potabili, acque di scarico, acque superficiali e sotterranee.
- Riorganizzazione della gestione dei magazzini distrettuali (formazione del personale, allestimento, implementazione Sistema LIMS, ecc.);
- Riorganizzazione operatività, funzioni e limiti territoriali dei CRR;
- Realizzazione di nuove iniziative di informazione ambientale;
- Procedure operative per la gestione della Motonave Ermione,
- Aggiornamento del portale aziendale;
- Redazione del progetto di fattibilità per il trasferimento della Direzione Centrale presso la sede del Distretto di Pescara;
- Adeguamento delle procedure di acquisto tramite CONSIP.






La misurazione e la valutazione dei risultati raggiunti da ciascun centro di responsabilità (Distretti e Aree), sia in funzione degli obiettivi negoziati che in base al "target-bersaglio" degli indicatori connessi agli obiettivi stessi, ha permesso alla Direzione Strategica, in connessione con l'analisi effettuata dall'OIV (Organismo Indipendente di Valutazione), di stabilire il giudizio del raggiungimento del 100% degli obiettivi assegnati.



RELAZIONE DEL COLLEGIO DEI REVISORI

- *sulla proposta di deliberazione del Direttore Generale del rendiconto della gestione 2012*
- *sullo schema di rendiconto per l'esercizio finanziario 2012*

Il Collegio dei Revisori


Luigi Pini

Emilio Degrell

Aldo An

INTRODUZIONE

I sottoscritti revisori

◆ ricevuta la proposta di delibera del Commissario Regionale e lo schema del rendiconto per l'esercizio 2011/2012 completi di:

- a) conto del bilancio;
- b) conto economico ;
- c) conto del patrimonio;

e corredati dai seguenti allegati necessari per il controllo:

- relazione sull'attività svolta nell'anno 2012;
- relazione tecnica conto di bilancio 2012;
- elenco dei residui attivi e passivi distinti per anno di provenienza a partire dal 2007;
- conto del tesoriere;
- prospetto di conciliazione ;
- verbale del comitato tecnico;

◆ visto il bilancio di previsione dell'esercizio 2012 con le relative delibere di variazione e il rendiconto dell'esercizio 2012;

◆ Visto anche i favorevoli di regolarità amministrativa e tecnica sulla presente proposta di adozione del rendiconto generale anno 2011, resi rispettivamente dal Direttore dell'Area Amministrativa e tecnica ai sensi dell'art. 14 della L.R. 64/98 ;

◆ Sentito il responsabile del Servizio Amministrativo dott. Cacciagrano Marco sulla natura e l'entità dei dati esposti nella documentazione esibita;

TENUTO CONTO CHE

◆ durante l'esercizio le funzioni sono state svolte avvalendosi per il controllo di regolarità amministrativa e contabile di tecniche motivate di campionamento;

◆ che il controllo contabile è stato svolto in assoluta indipendenza soggettiva ed oggettiva nei confronti delle persone che determinano gli atti e le operazioni dell'ente;

◆ le irregolarità non sanate, i principali rilievi e suggerimenti espressi durante l'esercizio sono evidenziati nell'apposita sezione della presente relazione;

RIPORTANO

i risultati dell'analisi e le attestazioni sul rendiconto per l'esercizio 2012.

CONTO DEL BILANCIO

Gestione Finanziaria

L'organo di revisione, in riferimento alla gestione finanziaria, rileva e attesta che:

- risultano emessi n. 281 reversali e n. 2238 mandati;
- I pagamenti e le riscossioni, sia in conto competenza che in conto residui, coincidono con il conto del tesoriere dell'ente, BANCA CARIFE SPA e si compendiano nel seguente riepilogo:

Risultati della gestione

Saldo di cassa

Il saldo di cassa al 31/12/2012 risulta così determinato:

	In conto		Totale
	RESIDUI	COMPETENZA	
Fondo di cassa al 1 gennaio 2011			3.957.450,81
Riscossioni	1.096.030,17	17.114.312,07	18.210.342,24
Pagamenti	4.132.054,35	15.854.830,69	19.986.885,04
Fondo di cassa al 31 dicembre 2012			2.180.908,01

Risultato della gestione di competenza

Il saldo della gestione di competenza presenta un avanzo di -219.930,27 come risulta dai seguenti elementi:

Accertamenti	(+)	16.761.208,71
Impegni	(-)	16.981.138,98
Totale avanzo (disavanzo) di competenza		-219.930,27

così dettagliati:

Riscossioni		(+)	17.114.312,06
Pagamenti		(-)	15.854.830,69
Differenza		[A]	1.259.481,37
Residui attivi		(+)	2.807.810,03
Residui passivi		(-)	4.287.221,68
Differenza		[B]	-1.479.411,65
Totale avanzo (disavanzo) di competenza		[A] - [B]	-219.930,28

La suddivisione tra gestione corrente ed in c/capitale del risultato di gestione di competenza 2012 è la seguente:

Gestione di competenza corrente

Entrate correnti	+	15.406.182,71
Spese correnti	-	15.626.207,42
Spese per rimborso prestiti	-	
<i>Differenza</i>	<i>+/-</i>	<i>-220.024,71</i>
Entrate del titolo IV destinate al titolo I della spesa	+	
Avanzo 2008 applicato al titolo I della spesa	+	
Alienazioni patrimoniali per debiti fuori bilancio correnti	+	
Entrate correnti destinate al titolo II della spesa	-	
<i>Totale gestione corrente</i>	<i>+/-</i>	<i>-220.024,71</i>

Gestione di competenza c/capitale

Entrate titoli IV e V destinate ad investimenti	+	1.355.026,00
Avanzo 2008 applicato al titolo II	+	
Entrate correnti destinate al titolo II	+	
Spese titolo II	-	1.354.931,56
<i>Totale gestione c/capitale</i>	<i>+/-</i>	<i>94,44</i>
<i>Saldo gestione corrente e c/capitale</i>	<i>+/-</i>	<i>-219.930,27</i>

Risultato di amministrazione

Il risultato d'amministrazione dell'esercizio 2012 presenta un avanzo di amministrazione di Euro 11.121,09 come risulta dai seguenti elementi:

	In conto		Totale
	RESIDUI	COMPETENZA	
Fondo di cassa al 1° gennaio 2012			3.957.450,81
RISCOSSIONI	1.096.030,17	17.114.312,07	18.210.342,24
PAGAMENTI	4.132.054,35	15.854.830,59	19.986.885,04
Fondo di cassa al 31 dicembre 2012			2.180.908,01
PAGAMENTI per azioni esecutive non regolarizzate al 31 dicembre			
<i>Differenza</i>			<i>2.180.908,01</i>
RESIDUI ATTIVI	4.926.258,05	2.807.810,03	7.734.068,08
RESIDUI PASSIVI	5.616.633,32	4.287.221,68	9.903.855,00
<i>Differenza</i>			<i>-2.169.786,92</i>
Avanzo (+) o Disavanzo di Amministrazione (-) al 31 dicembre 2011			11.121,09

Conciliazione dei risultati finanziari

La conciliazione tra il risultato della gestione di competenza e il risultato di amministrazione scaturisce dai seguenti elementi:

Gestione di competenza

Totale accertamenti di competenza	+	16.761.208,71
Totale impegni di competenza	-	16.981.138,98
SALDO GESTIONE COMPETENZA		-219.930,27

Gestione dei residui

Maggiori residui attivi riaccertati	+	-62.857,19
Minori residui attivi riaccertati	-	
Minori residui passivi riaccertati	+	184.609,73
SALDO GESTIONE RESIDUI		121.752,54

Riepilogo

SALDO GESTIONE COMPETENZA		-219.930,27
SALDO GESTIONE RESIDUI		121.752,54
AVANZO ESERCIZI PRECEDENTI APPLICATO		109.298,82
AVANZO ESERCIZI PRECEDENTI NON APPLICATO		
AVANZO (DISAVANZO) DI AMMINISTRAZIONE AL 31.12.2012		11.121,09

Analisi del conto del bilancio

Confronto tra previsioni iniziali e rendiconto

Entrate		<i>Previsione iniziale</i>	<i>Rendiconto 2012</i>	<i>Differenza</i>	<i>Scostam.</i>
<i>Titolo I</i>	Entrate Proprie	470.000,00	318.978,99	-151.021,01	-32%
<i>Titolo II</i>	Entrate da trasferimenti correnti	13.205.974,00	12.607.974,00	-598.000,00	-5%
<i>Titolo III</i>	Entrate da proventi e servizi	1.583.000,00	2.479.229,72	896.229,72	57%
<i>Titolo IV</i>	Entrate da trasf. c/capitale	490.026,00	1.355.026,00	865.000,00	177%
<i>Titolo V</i>	Accezioni di mutui e prestiti				
<i>Titolo VI</i>	Partite di giro	3.848.000,00	3.160.913,39	-687.086,61	-18%
Avanzo di amministrazione applicato					
Totale		19.597.000,00	19.922.122,10	325.122,10	2%

Spese		<i>Previsione iniziale</i>	<i>Rendiconto 2009</i>	<i>Differenza</i>	<i>Scostam.</i>
<i>Titolo I</i>	Spese correnti	15.258.974,00	15.626.207,42	367.233,42	2%
<i>Titolo II</i>	Spese per investimenti	490.026,00	1.354.931,56	864.905,56	
<i>Titolo III</i>	Spese per rimborso di prestiti				
<i>Titolo IV</i>	Partite di giro	3.848.000,00	3.160.913,39	-687.086,61	-18%
Totale		19.597.000,00	20.142.052,37	545.052,37	3%

Spese in conto capitale

Dall'analisi delle spese in conto capitale di competenza si rileva quanto segue:

Previsioni Iniziali	Previsioni Definitive	Somme impegnate	Scostamento fra previsioni definitive e somme impegnate	
			<i>in cifre</i>	<i>in %</i>
490.026,00	1.355.026,00	1.354.931,56	94,44	0,70%

Analisi della gestione dei residui

Il collegio evidenzia che nell'elenco dei residui attivi e passivi i residui relativi agli anni precedenti all'esercizio 2007 risultano solo in parte distinti per anno di provenienza.

I residui attivi e passivi esistenti al primo gennaio 2012 sono stati correttamente ripresi dal rendiconto dell'esercizio 2011.

L'ente ha provveduto al riaccertamento dei residui attivi e passivi al 31.12.2012. Le relative delibere di riaccertamento adottate nel corso del 2009 e del 2010, del 2011 e 2012 non sono state sottoposte all'esame di codesto Collegio.

Dalla verifica a campione di alcune di esse emerge che si è proceduto all'eliminazione di residui attivi e passivi spesso senza una esplicita dettagliata motivazione, usando formulazioni generiche.

Il collegio, inoltre, ritiene opportuno evidenziare:

- la bassa percentuale di incassi dei residui in bilancio, soprattutto con riferimento a quelli formati in anni più lontani;
- la scarsa velocità di riscossione delle entrate proprie (Titolo I -III) anche per l'anno 2012 presenta una

crescente difficoltà' di incasso che fa, se continuata, prevedere una sofferenza di liquidità.

Alla luce di quanto sopra il collegio invita l'Agenzia:

- a prestare attenzione alla gestione dei crediti ed ad adottare procedure che consentano un maggior recupero degli stessi in tempi brevi;
- ad adottare misure idonee a garantire una maggiore velocità di riscossione delle entrate proprie;
- a valutare attentamente, nel caso di ritardo dei pagamenti, se ricorrono i presupposti di cui al D.Lgs. 231/2002 ed a rispettare quanto in esso previsto.

I risultati di tale verifica sono i seguenti:

Residui attivi

Gestione	Residui iniziali	Residui riscossi	Residui da riportare	Totale residui accertati	Residui stomati
Corrente Tit. I, II, III	15.258.974,00	12.987.876,03	2.418.308,68	15.406.182,71	-147.208,71
C/capitale Tit. IV, V	490.026,00	1.088.026,00	267.000,00	1.355.026,00	-865.000,00
Servizi c/terzi Tit. VI	3.848.000,00	3.036.410,00	122.503,35	3.180.913,39	687.086,61
Totale	19.597.000,00	17.114.312,03	2.807.810,03	19.922.122,10	-325.122,10

Residui passivi

Gestione	Residui iniziali	Residui pagati	Residui da pagare	Totale residui impegnati	Residui stomati
Corrente Tit. I	15.258.974,00	12.533.084,73	3.093.122,69	15.626.207,42	-367.233,42
C/capitale Tit. II	490.026,00	177.046,26	1.177.885,30	1.354.931,56	-864.905,56
Rimb. prestiti Tit. III					
Servizi c/terzi Tit. IV	3.848.000,00	3.144.699,70	16.213,69	3.160.913,39	687.086,61
Totale	19.597.000,00	15.854.830,69	4.287.221,68	20.142.052,37	-545.052,37

Risultato complessivo della gestione residui

Maggiori residui attivi	
Minori residui attivi	-325.122,10
Minori residui passivi	-545.052,37
SALDO GESTIONE RESIDUI	-219.930,27

Insussistenze ed economie

Gestione corrente	-104.041,13
Gestione in conto capitale	23.709,69
Gestione servizi c/terzi	-17.846,29
Gestione vincolata	
VERIFICA SALDO GESTIONE RESIDUI	-98.177,73

PROSPETTO DI CONCILIAZIONE

Nel prospetto di conciliazione sono assunti gli accertamenti e gli impegni finanziari risultanti dal conto del bilancio e sono rilevate le rettifiche e le integrazioni al fine di calcolare i valori economici e patrimoniali.

Al fine della rilevazione dei componenti economici positivi, gli accertamenti finanziari di competenza sono stati rettificati, rilevando i seguenti elementi:

- a) i risconti passivi e i ratei attivi;
- b) le variazioni in aumento o in diminuzione delle rimanenze;
- c) le quote di ricavi già inserite nei risconti passivi di anni precedenti;
- e) le quote di ricavi pluriennali pari agli accertamenti degli introiti vincolati;
- f) l'imposta sul valore aggiunto per le attività effettuate in regime di impresa.

Anche gli impegni finanziari di competenza, al fine della rilevazione dei componenti economici negativi, sono stati rettificati con la rilevazione dei seguenti elementi:

- i costi di esercizi futuri;
- i risconti attivi ed i ratei passivi;
- le variazioni in aumento o in diminuzione delle rimanenze;
- le quote di costo già inserite nei risconti attivi di anni precedenti;
- le quote di ammortamento economico di beni a valenza pluriennale e di costi capitalizzati;
- l'imposta sul valore aggiunto per le attività effettuate in regime di impresa.

Al prospetto di conciliazione non sono allegate tutte le carte di lavoro relative alla rettifiche ed integrazioni e pertanto non è stato possibile il controllo delle stesse e l'utilizzo dei dati negli esercizi successivi.

I valori finanziari correnti risultanti dal conto del bilancio (accertamenti ed impegni), sono scomposti nel prospetto in valori economici e patrimoniali (attivo, passivo o conti d'ordine).

A) Le rettifiche apportate alle entrate ed alle spese correnti nel prospetto di conciliazione sono così riassunte:

PROSPETTO DI CONCILIAZIONE ENTRATE

	(1E)	(2E)	(3E)	(4E)	(9E)	
	Accertamenti finanziari di competenza	Rettifiche contabilità finanziaria		Accertamenti rettificati	AL CONTO ECONOMICO	AL CONTO DEL PATRIMONIO
ENTRATE DA PROVENTI E SERVIZI						
Proventi da laboratori	318.978,99		80.375,60	238.603,34	238.603,34	
Proventi diversi	835.229,78	1081.455,64		1.916.685,36	1.916.685,36	
ENTRATE PER ALIENAZIONE DI BENI PATRIMONIALI, TRASFERIMENTI DI CAPITALI, RISCOSSIONE DI CREDITI						
Alienazione di Beni Patrimoniali	0,00			0,00	0,00	
Trasferimenti di capitale dalla Regione	1.355.026,00			1.355.026,00		1.355.026,00 (Passivo)
PARTE IV - INTEGRAZIONI ECONOMICHE						
Insussistenze del passivo					160.944,18	160.944,18 (Passivo)
Quota annua di trasferimenti in conto capitale (ricavi pluriennali)					1.081.455,64	1.081.455,64 (Passivo)

	(4E)	(5E)	(6E)	(7E)	(8E)	(9E)	
--	------	------	------	------	------	------	--

	(4E)	(5E)	(6E)	(7E)	(8E)	(9E)	
	Accertamenti finanziari rettificati	Risconti passivi iniziali	Risconti passivi finali	Ratei attivi iniziali	Ratei attivi finali	AL CONTO ECONOMICO	AL CONTO DEL PATRIMONIO
ENTRATE DA PROVENTI E SERVIZI							
Proventi da laboratori	238.603,34					238.603,34	
Proventi per progetti (3.1.02)	1.622.000,00	657.376,84	557.556,32	0,00	0,00	1.721.820,52	VA - ATTIVO 0,00 VA+ PASSIVO - 99.820,52
Proventi diversi	1.916.685,36					1.916.685,36	VA - PASSIVO 1.081.455,64
ENTRATE PER ALIENAZIONE DI BENI PATRIMONIALI, TRASFERIMENTI DI CAPITALI, RISCOSSIONE DI CREDITI							
Alienazione di Beni Patrimoniali	0,00					0,00	
Trasferimenti di capitale dalla Regione	1.355.026,00						1.355.026,00 (Passivo)
PARTE IV INTEGRAZIONI ECONOMICHE							
Insussistenze del passivo						160.994,18	160.994,18 (Passivo)
Sopravvenienze Attive							
Quota annua di trasferimenti in conto capitale (ricavi pluriennali)						1.081.455,64	1.081.455,64 (Passivo)

CONTO ECONOMICO

Nel conto economico della gestione sono rilevati i componenti positivi e negativi secondo criteri di competenza economica così sintetizzati:

	2007	2008	2009	2010	2011	2012
A Proventi della gestione	16.896.724,00	16.429.283,09	16.030.029,50	15.501.979,93	15.636.714,33	16.485.083,21
B Costi della gestione	16.036.769,00	14.963.951,79	14.319.280,48	16.563.494,18	14.794.811,49	16.427.185,11
Risultato della gestione	859.955,00	1.465.331,30	1.710.749,02	-1.061.514,25	841.902,84	57.898,09
C Proventi ed oneri da aziende speciali partecipate					16.312,04	22.000,00
interessi attivi					16.312,04	22.000,00
Risultato della gestione operativa	859.955,00	1.465.331,30	1.710.749,02	-1.061.514,25	858.214,88	79.898,09
D Proventi (+) ed oneri (-) finanziari	86.891,00	76.608,26	7.621,88	5.052,24		
E Proventi (+) ed oneri (-) straordinari	-63.121,00	-241.479,25	57.238,40	270.409,19	-810,79	102.763,76
risultato prima delle imposte	883.725,00	1.300.460,31	1.775.609,30	-786.052,82	857.404,09	182.661,81
imposte e tasse dell'esercizio	-791.949,00	-810.004,00	-700.628,84	-688.805,46	-782.528,21	-704.450,76
Risultato economico di esercizio	91.776,00	490.456,31	1.074.980,46	-1.474.858,28	74.875,88	-521.788,95

Le quote di ammortamento rilevate negli ultimi tre esercizi sono le seguenti:

anno 2008	Anno 2009	Anno 2010	anno 2011	anno 2012
1.237.360	1.184.460	1.083.215,50	1.000.317,23	1.123.225,78

I proventi e gli oneri straordinari si riferiscono a:

	parziali	totali
Proventi:		
Plusvalenze da alienazione		0,00
Insussistenze passivo:		160.994,48
di cui:		
-per minori debiti di funzionamento	160.994,48	
-per minori conferimenti		
-per minori partite di giro	0,00	
Sopravvenienze attive:		0,00
di cui:		
- per maggiori crediti	0,00	
- per donazioni ed acquisizioni gratuite		
- per (da specificare)		
Proventi straordinari		
- per (da specificare) plusvalenze patrimoniali		
Totale proventi straordinari		160.994,48
Oneri:		
Minusvalenze da alienazione	0,00	
Oneri straordinari		0
Di cui:		
da costi ed oneri per debiti riconosciuti di competenza anno 2007 e precedenti		
-da trasferimenti in conto capitale a terzi (finanziati con mezzi propri)		
- da altri oneri straordinari rilevati nel conto del bilancio		
Insussistenze attivo		58.230,70
Di cui:		
- per minori crediti	0,00	
- per riduzione valore immobilizzazioni		
- per minori partite di giro - entrate	58.230,70	
Sopravvenienze passive		0,00
- per (da specificare)		
Totale oneri		58.230,70
differenza tra totale proventi straordinari e totale oneri		102.763,78

Ai fini della verifica della esatta correlazione tra i dati del conto del bilancio e i risultati economici è stato effettuato il seguente riscontro:

- rilevazione nella voce E .23. del conto economico come "Insussistenze del passivo" dei minori residui passivi iscritti come debiti nel conto del patrimonio dell'anno precedente;
- rilevazione nella voce E. 26. del conto economico come "Insussistenze dell'attivo" dei minori residui attivi iscritti come crediti nel conto del patrimonio dell'anno precedente;

CONTO DEL PATRIMONIO

Nel conto del patrimonio sono rilevati gli elementi dell'attivo e del passivo, nonché le variazioni complessive che gli elementi patrimoniali hanno subito per effetto della gestione senza distinzione tra quelle derivanti dal conto finanziario e quelle derivanti da altre cause.

La verifica degli elementi patrimoniali al 31.12.2012 ha evidenziato:

A. Immobilizzazioni

I valori iscritti trovano corrispondenza con quanto riportato nelle scritture contabili.

L'ente non si è dotato di idonee procedure contabili per la compilazione e la tenuta dell'inventario: non esistono rilevazioni sistematiche ed aggiornate sullo stato della effettiva consistenza del patrimonio dell'ente, pertanto non è stato possibile verificare la corrispondenza tra quanto riportato nell'inventario e nelle scritture contabili.

B II Crediti

E' stata verificata la corrispondenza tra il saldo patrimoniale al 31.12.2012 con il totale dei residui attivi risultanti dal conto del bilancio al netto dei crediti di dubbia esigibilità.

Il credito verso l'Erario per IVA risulta rilevato dalla relazione tecnica allegata al conto del bilancio in euro 11.245,28.

B IV Disponibilità liquide

E' stata verificata la corrispondenza del saldo patrimoniale al 31.12.2012 delle disponibilità liquide con il saldo contabile e con le risultanze del conto del tesoriere. Al riguardo si evidenzia che .Le somme giacenti sul deposito postale di € 50.435,61 sono state riportate tra i residui attivi in quanto non ancora incassate.

A. Patrimonio netto

La variazione del netto patrimoniale trova corrispondenza con il risultato economico dell'esercizio.

B. Conferimenti

I conferimenti iscritti nel passivo concernono contributi in conto capitale (titolo IV delle entrate) finalizzati al finanziamento di immobilizzazioni iscritte nell'attivo. La rilevazione di tali contributi è stata effettuata con il metodo dei ricavi differiti imputando a conto economico nella voce A5 del conto economico quota parte dei contributi correlata alla quota di ammortamento dei beni oggetto di finanziamento

C.II Debiti di funzionamento

Il valore patrimoniale al 31.12.2012 corrisponde al totale dei residui passivi del titolo I della spesa al netto di quanto rilevato nei conti d'ordine.

Ratei e risconti

Le somme iscritte corrispondono a quelle rilevate nel prospetto di conciliazione.

Conti d'ordine per opere da realizzare e beni strumentali da acquistare

L'importo degli "impegni per opere da realizzare " e "beni strumentali da acquistare" al 31.12.2012 corrisponde ai residui passivi del Titolo II della spesa.

IRREGOLARITA' NON SANATE, RILIEVI, CONSIDERAZIONI E PROPOSTE

In questa parte della relazione il collegio, sulla base delle verifiche di regolarità amministrativa e contabile effettuate anche in relazione alle verifiche del precedente Collegio, evidenzia che nel corso del 2012 ci sono stati ritardi negli adempimenti di contabilità dovuti soprattutto, a detta degli uffici, ad un sottodimensionamento del personale del settore amministrativo che ha in più occasioni, anche nel corso dell'esercizio 2012, rallentato lo svolgimento delle verifiche del collegio. Inoltre, il collegio, sottolinea, al fine di evitare situazioni di illiquidità futura, una maggiore incisività nell'incasso delle partite in entrata. Oltre quanto esposto in analisi nei punti precedenti, ritiene opportuno richiamare quanto già evidenziato nella relazione al rendiconto 2008 non avendo riscontrato sostanziali cambiamenti nella gestione dell'ente rispetto all'anno 2008 e 2009, 2010, 2011 e 2012 in relazione ai rilievi, considerazioni e proposte fatte rilevare.

CONCLUSIONI


Ribadito tutto quanto esposto, rilevato e proposto si attesta che il rendiconto della gestione 2012 nel suo complesso corrisponde alle risultanze dei libri e delle scritture contabili.


L'ORGANO DI REVISIONE


Seccia Eugenio

Marzetti Emilio

Sabatini Antonio







Il Funzionario Istruttore/Estensore
Firma IL FUNZIONARIO INCARICATO
Dott. Marco Cacciagrano

Il Responsabile del Procedimento
Data 09/08/2013
Firma IL FUNZIONARIO INCARICATO
Dott. Marco Cacciagrano

Il Dirigente Proponente
Data _____
Firma IL DIRIGENTE DELL'AREA AMMINISTRATIVA
(Dr. Antonio Ferrando)

VISTO per la copertura finanziaria nel bilancio d'esercizio:
Funzionario Incaricato
Dott. Marco Cacciagrano

Pareri espressi sulla PROPOSTA di Deliberazione del Direttore Generale ad oggetto: _____

Parere di regolarità amministrativa
FAVOREVOLE
Pescara, li 09.08.2013
IL DIRETTORE AMMINISTRATIVO.
(Dott. Luciano Di Odoardo)
Luciano Di Odoardo

Parere di regolarità tecnica
FAVOREVOLE
Pescara, li 09.08.2013
IL DIRETTORE TECNICO
(Dott. Giovanni Damiani)
Giovanni Damiani

Annotazioni:

♦ Affissa all'Albo pretorio, presso i locali della Sede centrale dell'A.R.T.A. in Pescara, Via Marconi n. 178, per quindici giorni consecutivi a decorrere dal _____.

Il Responsabile Ufficio Affari Generali
Dott.ssa Francesca Fusco
Francesca Fusco