


GIUNTA REGIONALE D'ABRUZZO

Direzione Regionale
Riforme Istituzionali Enti Locali
Bilancio Attività Sportive

SERVIZIO BILANCIO

ALLEGATI



GIUNTA REGIONALE D'ABRUZZO


Direzione Regionale

Riforme Istituzionali Enti Locali

Bilancio Attività Sportive

SERVIZIO BILANCIO

**TABELLA RESIDUI PERENTI ED ECONOMIE VINCOLATE
ESERCIZIO 2012**



[Handwritten mark]

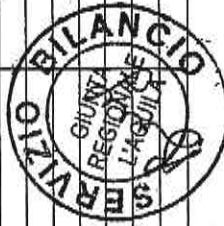
Residui perenti ed economie vincolate esercizio 2012

1	2	3	4	5	6	7	8	9-5 (6-7+8)	10	11	12	13	14	15-9+ (Somma 10-14)
U.F.B.	Capitolo	Struttura Amministrativa	Tipo Fondo	Perenti ed economie vincolate al 01.01.2012	Riprog.ne economie su altri capitoli	Reiscrizioni di perenti vincolati	Reiscrizioni di economie vincolate	Economie residue dopo utilizzazione	Economie vincolate + perenti vincolati rescritti e non impegnati	Perenti vincolati origine 2010	Insussistenti vincolati	Rettifiche da accertamenti su assegnazioni e gestione finanziari	Economie vincolate ex art. 5 L.R. 10.01.2012, n. 1 (c. 3 e 4)	Economie e perenti al 31.12.2012
01.01.003	11001	I DB.08.00	ST	6.194,00				6.194,00						6.194,00
02.01.015	11002	I DA.02.00	UE	21.062,44				21.062,44						21.062,44
02.01.015	11003	I DA.02.00	SU	14.757,79				14.757,79						14.757,79
02.01.015	11004	I DA.02.00	UU	6.332,77				6.332,77						6.332,77
02.01.015	11005	I DA.02.00	UE	31.304,77			30.652,67	652,10	30.652,67					31.304,77
02.01.015	11006	I DA.02.00	SU	21.907,37			21.456,90	450,47	21.456,90					21.907,37
02.01.015	11007	I DA.02.00	UU	9.389,50			9.195,82	193,68	9.195,82					9.389,50
02.01.015	11008	I DA.02.00	UE	10.138,83				10.138,83						10.138,83
02.01.015	11009	I DA.02.00	SU	608,39				608,39						608,39
02.01.015	11010	I DA.02.00	UU	7.691,65				7.691,65						7.691,65
02.01.015	11011	I DA.02.00	UE	13.059,40			12.698,26	361,14	12.698,26					13.059,40
02.01.015	11012	I DA.02.00	SU	9.230,72			8.888,79	341,93	8.888,79					9.230,72
02.01.015	11013	I DA.02.00	UU	3.929,59			3.809,48	120,11	3.809,48					3.929,59
02.01.015	11017	I DE.03.00	UE	145.482,06				145.482,06						145.482,06
02.01.015	11018	I DE.03.00	SU	101.837,46				101.837,46						101.837,46
02.01.015	11019	I DE.03.00	UU	43.644,64				43.644,64						43.644,64
02.01.015	11020	I DA.02.00	UE	10.946,21			10.201,80	744,41	10.201,80					10.946,21
02.01.015	11021	I DA.02.00	SU	7.660,39			7.141,26	519,13	7.141,26					7.660,39
02.01.015	11022	I DA.02.00	UU	3.285,14			3.060,54	224,60	3.060,54					3.285,14
02.01.015	11023	I DA.02.00	UE	21.276,14			21.243,11	33,03	21.243,11					21.276,14
02.01.015	11024	I DA.02.00	SU	14.892,99			14.870,17	22,82	14.870,17					14.892,99
02.01.015	11025	I DA.02.00	UU	6.383,10			6.372,93	10,17	6.372,93					6.383,10
02.01.015	11026	I DA.02.00	UE	78.164,01				78.164,01						78.164,01
02.01.015	11027	I DA.02.00	SU	53.706,72				53.706,72						53.706,72
02.01.015	11028	I DA.02.00	UU	23.445,33				23.445,33						23.445,33
02.01.015	11030	I DF.06.00	SU	95,38				95,38						95,38
02.01.015	11031	I DF.06.00	UU	141,82				141,82						141,82
02.01.015	11032	I DC.14.00	UE	20.966,76				20.966,76						20.966,76
02.01.015	11033	I DC.14.00	SU	14.676,74				14.676,74						14.676,74
02.01.015	11034	I DC.14.00	UU	6.290,03				6.290,03						6.290,03
10.01.004	11035	I DF.07.00	UE	1.061,01				1.061,01						1.061,01
10.01.004	11036	I DF.07.00	SU	907,24				907,24						907,24
10.01.004	11037	I DF.07.00	UU	388,53				388,53						388,53
02.01.010	11038	I SB.00.00	ST	3.954,78				3.954,78						3.954,78
02.01.015	11039	2 DA.02.00	UE	11.441,51				11.441,51						11.441,51
02.01.015	11039	2 DA.02.00	UE	3.358,48				3.358,48						3.358,48
02.01.015	11039	3 DA.02.00	UE	863,33				863,33						863,33
02.01.017	11040	I DA.11.00	ST	146.445,71			146.445,71	0,00	36.552,21					36.552,21
02.01.015	11042	I DA.02.00	UE	956,02				956,02						956,02
02.01.015	11042	2 DA.02.00	ST	669,34				669,34						669,34
02.01.015	11042	3 DA.02.00	UU	286,89				286,89						286,89
02.01.015	11043	I DI.00.00	UE	53.625,00			53.625,00	0,00	53.625,00					53.625,00
02.01.015	11045	I DF.07.00	UE	6.560,55				6.560,55						6.560,55
02.01.015	11045	2 DF.07.00	ST	4.592,89				4.592,89						4.592,89
02.01.015	11045	3 DF.07.00	UU	1.997,42				1.997,42						1.997,42
02.01.015	11046	I DA.02.00	UE	106,14			9,69	96,45	9,69					106,14
02.01.015	11046	2 DA.02.00	ST	62,55			6,79	55,76	6,79					62,55
02.01.015	11047	I DA.02.00	UE	454,12				454,12						454,12



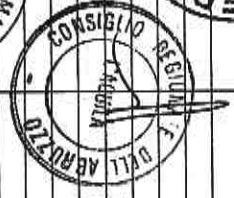
Residui perenti ed economie vincolate esercizio 2012

1	2	3	4	5	6	7	8	9-5-(6+7+8)	10	11	12	13	14	15-9+(Somma 10-14)
U.P.B.	Capitolo	Struttura Amministrativa	Tipo Fondo	Perenti ed economie vincolate al 01.01.2012	Riprogr. ne economie su altri capitoli	Reiscrizioni di perenti vincolati	Reiscrizioni di economie vincolate	Economie residue dopo utilizzazione	Economie vincolate + perenti vincolati rescritti e non impegnati	Perenti vincolati origine 2010	Insistenti vincolati	Rettifiche da accertamenti su assegnazioni e gestione finanziaria	Economie vincolate ex art. 5 L.R. 10.01.2012, n. 1 (c. 3 e 4)	Economie e perenti al 31.12.2012
02.01.015	11047	2 DA.02.00	ST	318,05				318,05						318,05
02.01.015	11047	3 DA.02.00	UU	128,62				128,62						128,62
02.01.015	11048	1 DA.02.00	UE	4.913,00				4.913,00						4.913,00
02.01.015	11048	2 DA.02.00	ST	3.529,59				3.529,59						3.529,59
02.01.015	11048	3 DA.02.00	UU	1.491,55				1.491,55						1.491,55
02.01.015	11049	1 DI.00.00	UE	29.660,70				29.660,70						29.660,70
02.01.015	11050	1 DA.02.00	UE	20.965,63				20.965,63						20.965,63
02.01.015	11050	2 DA.02.00	ST	14.675,95				14.675,95						14.675,95
02.01.015	11050	3 DA.02.00	UU	6.274,65				6.274,65						6.274,65
02.01.015	11052	1 DH.00.00	UE	23.096,58				23.096,58						23.096,58
02.01.015	11052	2 DH.00.00	ST	16.167,62				16.167,62						16.167,62
02.01.015	11052	3 DH.00.00	UU	22.568,98				22.568,98						22.568,98
02.01.015	11059	1 DF.01.00	UE	3.682,08				3.682,08						3.682,08
02.01.015	11059	2 DF.01.00	ST	1.156,31				1.156,31						1.156,31
02.01.015	11059	3 DF.00.00	UU	525,56				525,56						525,56
02.01.015	11060	1 DF.11.00	UE	1.750,00				1.750,00						1.750,00
02.01.015	11060	2 DF.11.00	ST	1.225,00				1.225,00						1.225,00
02.01.015	11060	3 DF.11.00	UU	525,00				525,00						525,00
02.01.005	11062	1 SB.00.00	ST	555.906,47			135.297,73	420.608,74		1.416,02				422.024,76
02.01.015	11064	1 DE.03.00	UU	6.016,00				6.016,00						6.016,00
02.01.015	11065	1 DA.02.00	UE	64.041,93			62.838,64	1.203,29	59.818,28	5,02				61.026,59
02.01.015	11065	2 DA.02.00	ST	20.217,29			19.815,54	401,75	18.808,76	1,67				19.212,18
02.01.010	11066	1 DD.00.00	UU	10.500,00				10.500,00						10.500,00
02.01.015	11067	1 DA.02.00	UE	1.900,01				1.900,01						1.900,01
02.01.015	11067	2 DA.02.00	ST	1.330,01				1.330,01						1.330,01
02.01.015	11067	3 DA.02.00	UU	488,57				488,57						488,57
02.01.015	11068	1 DA.02.00	UE	40.255,39			40.255,39	0,00	39.430,91	36,00				39.466,91
02.01.015	11069	1 DA.02.00	UE	53.152,41			53.152,41	0,00	25.219,50					25.219,50
02.01.015	11069	2 DA.02.00	ST	17.984,32			17.984,32	0,00	9.430,95					9.430,95
02.01.015	11070	1 DI.00.00	ST	17.875,00			17.875,00	0,00	17.875,00					17.875,00
02.01.015	11071	1 DI.00.00	UE	54.000,00			54.000,00	0,00	54.000,00					54.000,00
02.01.015	11072	1 DI.00.00	ST	18.000,00			18.000,00	0,00	18.000,00					18.000,00
02.01.015	11073	1 SB.00.00	ST	113.149,00				113.149,00						113.149,00
02.01.005	11206	1 DD.06.00	ST	154.608,70	-118.029,09			36.579,61		56.454,54				93.034,15
01.01.007	11218	1 DA.02.00	ST	15.021,71				15.021,71						15.021,71
02.01.005	11230	1 DB.08.00	ZZ	-				0,00	156.218,26					156.218,26
02.01.014	11239	1 DA.02.00	ZZ	25.191,99			19.096,37	6.095,62	12.708,64	678,41				19.482,67
01.01.006	11468	1 DA.10.00	ST	962.109,58			150.000,00	812.109,58	609.276,64	196.726,43				1.068.112,65
02.01.010	11473	1 SB.00.00	UE	185,53				185,53						-
02.01.014	11474	1 DA.02.00	UE	3.162,38				3.162,38						3.162,38
02.01.014	11475	1 DA.02.00	SU	13.987,58				13.987,58						13.987,58
02.01.006	11480	1 DH.00.00	ST	2.329,81			2.329,81	2.329,81						2.329,81
02.01.006	11481	1 SB.00.00	UU	109.657,55				109.657,55	360,00	803,68				110.821,23
14.01.002	11482	1 DA.00.00	ST	-				0,00	15.243,00					15.243,00
14.01.002	11483	1 DA.00.00	UE	-				0,00	86.377,00					86.377,00
14.01.002	11484	1 DA.00.00	ST	-				0,00	21.806,10					21.806,10
14.01.002	11485	1 DA.00.00	UE	-				0,00	123.403,90					123.403,90
02.01.003	11489	1 DD.04.00	ZZ	-				0,00	150.000,00					150.000,00




Residui perenti ed economie vincolate esercizio 2012

1	2	3	4	5	6	7	8	9-5-(6+7+8)	10	11	12	13	14	15-9+10(14)
U.P.B.	Capitolo	Struttura Amministrativa	Tipo Fondo	Perenti ed economie vincolate al 01.01.2012	Riprogr. economie su altri capitoli	Reiscrizioni di perenti vincolati	Reiscrizioni di economie vincolate	Economie residue dopo utilizzazione	Economie vincolate + perenti vincolati reinscritti e non impegnati	Perenti vincolati origine 2010	Inasistenti vincolati	Retifiche da accertamenti su assegnazioni e gestione finanziaria	Economie vincolate ex art. 5 L.R. 10.01.2012, n. 1 (c. 3 e 4)	Economie e perenti al 31.12.2012
02.01.007	11500	1	DA.00.00	ZZ	227.851,46		227.851,46	0,00	156.022,64					156.022,64
01.01.006	11510	1	DL.25.00	ST	-			0,00	80.000,00					80.000,00
02.01.014	11526	1	DA.02.00	UE	4.172,81			4.172,81						4.172,81
02.01.014	11527	1	DA.02.00	SU	4.172,48			4.172,48						4.172,48
01.01.007	11590	1	DA.02.00	ST	26.621,20			26.621,20						26.621,20
02.01.012	11591	1	DA.11.00	ST	5.000,00			5.000,00	170.645,00					175.645,00
05.01.007	11653	1	DR.02.00	ST	30.872,07			30.872,07						30.872,07
02.01.011	12002	1	SA.00.00	ST	43.654,07			35.654,07	7.291,23	1.700,00				44.645,30
02.02.006	12003	1	DA.02.00	UE	3.471,90			0,00						
02.02.006	12005	1	DR.03.00	SU	17.788,15			17.788,15						17.788,15
02.02.006	12006	1	DR.03.00	UE	2.112,44			2.112,44						2.112,44
02.02.009	12008	1	SB.00.00	ST	3.699.794,35			3.699.794,35						3.699.794,35
10.02.008	12012	2	DA.06.00	UU	28.670,00			28.670,00						28.670,00
02.02.002	12200	1	DA.00.00	ST	-			0,00	126.100,00					126.100,00
05.02.002	12315	1	DR.03.00	ST	101.506,31			101.506,31					1.415,30	101.506,31
02.02.009	12320	1	DH.02.00	ST	959.433,97	558.685,15		400.748,82						402.164,12
05.02.002	12344	1	DR.03.00	ST	1.753,88			1.753,88						1.753,88
05.02.001	12344	4	DR.03.00	ST	2.367.777,74			0,00	1.466.342,78					1.466.342,78
05.02.010	12344	7	DR.00.00	ST	16.940,89			16.940,89						16.940,89
05.02.002	12346	2	DR.01.00	ST	1.987.572,99	1.234.624,01		752.948,98					40.394,12	793.343,10
05.02.012	12347	1	DR.01.00	ST	592.713,81			571.858,31						571.858,31
02.02.009	12351	1	DA.11.00	ST	28.982,55	28.982,55		0,00						0,00
02.02.008	12352	1	DE.00.00	ST	1.346.920,67			346.920,67	657.967,29				353.747,39	1.004.887,96
02.02.009	12356	1	DE.00.00	ST	19.441.754,36	8.593.984,57		10.317.429,50						10.671.176,89
02.02.009	12357	1	DE.00.00	ST	19.824.251,23			9.072.062,90	46.481,12					10.798.669,45
02.02.009	12357	1	DE.00.00	ST	22.347.866,99			11.503.632,44	4.110.094,32					15.613.726,76
02.02.009	12357	2	DE.00.00	ST	7.718.195,55		1.452.020,39	1.870.798,92	4.191.219,02		102.922,00			6.164.939,94
02.02.009	12357	3	DE.00.00	ST	4.679.146,95			4.200.566,62	196.849,82					4.397.416,44
05.02.002	12360	1	DR.01.00	ST	153.829,18			93.870,93						93.870,93
05.02.002	12361	1	DR.01.00	ST	137.387,10			100.000,00	100.000,00					200.000,00
02.02.006	12393	1	DA.02.00	UE	15.270,56			15.270,56						15.270,56
02.02.006	12410	1	DA.02.00	SU	15.123.629,25			14.879.167,40						14.879.167,40
02.02.006	12411	1	DA.02.00	UE	9.689.117,64		244.461,85	9.474.907,65	0,01					9.474.907,66
02.02.006	12420	1	DA.02.00	UE	27.199,68		214.209,99	27.199,68						27.199,68
02.02.006	12421	1	DA.02.00	SU	19.039,79			19.039,79						19.039,79
02.02.010	12422	1	DA.02.00	SU	10.150.237,24			10.150.237,24						10.150.237,24
02.02.006	12424	1	DA.02.00	SU	537.264,84			537.264,84						537.264,84
02.02.006	12425	1	DA.02.00	UE	95.909,49			39.982,95	36.539,99					76.522,94
02.02.006	12426	1	DA.02.00	UE	4.674,86			1.000,00	3.674,86					4.674,86
02.02.009	12433	1	DF.05.00	ST	70.083,47			70.083,47						70.083,47
02.02.008	12485	1	DC.00.00	ST	425.120,65			399.787,62	364,93					400.152,55
02.02.008	12489	1	DA.11.00	ST	6.287.687,41			4.823.641,73	92.802,13					4.916.443,86
02.02.009	12490	2	DA.11.00	ST	2.905.168,18			2.499.315,69						2.499.315,69
02.02.009	12494	1	DH.00.00	ST	24.841,99			24.841,99						24.841,99
02.02.009	12495	1	DA.02.00	ST	10.776,80	10.776,80		0,00						10.776,80
02.02.008	12502	1	DA.11.00	ST	165.995,59			165.995,59						165.995,59
07.02.016	12532	1	DH.01.00	SU	374.744,41			374.744,41						374.744,41
07.02.016	12533	1	DH.01.00	UE	507.252,31			507.252,31						507.252,31



Residui perenti ed economie vincolate esercizio 2012

1	2	3	4	5	6	7	8	9-5-(6+7+8)	10	11	12	13	14	15=9+(Somma 13+14)
U.P.B.	Capitolo	Struttura Amministrativa	Tipo Fondo	Perenti ed economie vincolate al 01.01.2012	Riprogramme economie su altri capitoli	Reiscrizioni di perenti vincolati	Reiscrizioni di economie vincolate	Economie residue dopo utilizzazione	Economie vincolate + perenti vincolati riscritti e non impegnati	Perenti vincolati origine 2010	Inasistenti vincolati	Rettifiche da accertamenti su assegnazioni e gestione finanziaria	Economie vincolate ex art. 5 L.R. 10.01.2012, n. 1 (c. 3 e 4)	Economie e perenti al 31.12.2012
02.02.009	12536	1 DF.05.00	ST	751.226,43	751.226,43			0,00						-
02.02.009	12539	1 DF.05.00	UE	2.366.114,57	2.366.114,57			0,00						0,00
02.02.006	12601	1 DA.02.00	UE	6.160.796,67			6.118.904,92	41.891,75			3.589.749,81			3.631.641,56
02.02.006	12602	1 DA.02.00	SU	35.494.666,81			35.433.044,78	61.622,03			5.277.164,21			18.416.279,52
02.02.006	12701	1 DA.02.00	UE	137.147.459,15				137.147.459,15				16.017.148,84		166.490.070,49
02.02.006	12702	1 DA.02.00	SU	26.296.872,64				26.296.872,64				2.883.635,50		34.477.935,60
13.01.003	21002	1 DL.26.00	ST	143.345,11		141.664,91		1.680,20		239.183,68				240.863,88
11.01.003	21004	1 DL.00.00	ST	746.998,19				746.998,19						746.998,19
11.01.004	21007	1 DL.00.00	ST	6.800.000,00			6.800.000,00	0,00	4.864.012,03					3.318.206,03
13.01.010	21420	1 DL.19.00	ST	169.507,45				169.507,45	20.750,00					190.257,45
13.01.010	21425	1 DL.34.00	ST	-				0,00	110.160,00					110.160,00
11.01.001	21531	1 DL.14.00	ST	70.804,94				70.804,94						70.804,94
11.01.003	21601	1 DL.13.00	ST	22.464,91				22.464,91						22.464,91
11.01.003	21635	1 DL.14.00	ST	4.367.739,93			4.146.284,93	221.455,00	5.619.077,96	59.707,95				5.900.240,91
11.01.003	21635	2 DL.23.00	ST	-				0,00		479.352,00				479.352,00
11.01.003	22315	1 DL.00.00	ST	827.285,63	827.285,63			0,00						-
11.01.003	22433	1 DL.00.00	ST	3.201.055,83	3.201.055,83			0,00						-
11.01.003	22439	1 DL.00.00	ST	2.941.337,08	2.941.337,08			0,00						-
11.01.003	22442	1 DL.22.00	ZZ	147.432,12			12.432,12	135.000,00	82.432,12					217.432,12
08.02.007	22443	1 DL.13.00	ST	131.759,54				131.759,54						131.759,54
10.01.001	41615	1 DL.24.00	ST	-				0,00			50.875,66			50.875,66
11.01.003	51001	1 DL.00.00	ST	808.920,67		165.582,56	457.639,00	185.699,11	3.286.794,69					185.699,11
11.01.003	51003	1 DL.00.00	ST	-				0,00						3.286.794,69
11.01.003	51617	1 DL.00.00	ST	102.702,44	102.702,44			0,00						-
11.01.003	51623	1 DL.00.00	ST	451.748,21				451.748,21						451.748,21
11.01.003	51635	1 DL.13.00	ST	0,00		657.579,78	496.800,00	-1.154.379,78	2.112.900,78	672.491,57				1.631.012,57
11.01.003	51636	1 DL.14.00	ST	463.484,06				463.484,06						463.484,06
11.01.003	51637	1 DL.15.00	ST	2.544.283,98	483.323,76	1.786.106,90		274.853,32	1.043.610,00	3.452.084,01			13.425,66	4.783.972,99
11.01.003	51638	1 DL.13.00	ST	1.205.623,67	216.676,24			988.947,43	304.370,68				6.018,79	1.299.336,90
11.01.001	51639	1 DA.02.00	UE	4.097,59				4.097,59				4.097,59		-
11.01.003	51641	1 DA.02.00	UE	2.939,31				2.939,31						2.939,31
11.02.003	52000	1 DL.00.00	ST	-				0,00	268.420,00					268.420,00
11.02.004	52002	1 DL.00.00	UE	29.185.153,21			29.165.694,21	19.459,00	15.046.780,26		426.597,72			15.492.836,98
11.02.004	52003	1 DL.00.00	ST	43.169.689,26			42.992.960,99	176.728,27	22.125.792,66		630.644,80			22.933.165,73
11.02.002	52401	1 DL.14.00	UE	75.041,24				75.041,24						75.041,24
11.02.002	52402	1 DL.14.00	ST	105.366,16				105.366,16						105.366,16
11.02.004	52424	1 DL.00.00	ST	1.566.591,37	1.566.591,37			0,00						-
11.02.004	52426	1 DL.00.00	SU	16.861.885,83			220.222,97	16.861.885,83						16.861.885,83
11.02.004	52426	2 DL.00.00	SU	220.222,97				0,00						-
11.02.004	52427	1 DL.00.00	UE	17.230.487,74				17.230.487,74						17.230.487,74
11.02.003	52429	1 DL.13.00	ST	33.914,03				33.914,03						33.914,03
11.02.003	52430	1 DL.15.00	ST	922.216,00				922.216,00						922.216,00
11.02.003	52431	1 DL.15.00	UE	1.304.779,65				1.304.779,65						1.304.779,65
10.01.004	61001	1 DL.19.00	ST	3.253.814,84		20.728,75	3.151.159,52	81.926,57	2.000.000,00					2.081.926,57
10.01.004	61636	1 DA.05.00	ZZ	152.775,81			152.500,00	275,81	7.123,11					7.398,92
10.01.004	61641	1 DF.07.00	UE	14.518,76				14.518,76						14.518,76
10.01.005	61658	1 DD.00.00	UE	82.747,56			82.747,56	0,00	22.518,20					22.518,20
10.01.005	61659	1 DD.00.00	ST	14.602,52			14.602,52	0,00	3.981,80					3.981,80



Residui perentri ed economie vincolate esercizio 2012

1	2	3	4	5	6	7	8	9-5-(6+7+8)	10	11	12	13	14	15-9-(Somma di 14)
U.P.B.	Capitolo	Struttura Amministrativa	Tipo Fondo	Perentri ed economie vincolate al 01.01.2012	Riprogr.ne economie su altri capitoli	Reiscrizioni di perentri vincolati	Reiscrizioni di economie vincolate	Economie residue dopo utilizzazione	Economie vincolate + perentri vincolati rescritti e non impegnati	Perentri vincolati origine 2010	Inasistenti vincolati	Rettifiche da accertamenti su assegnazioni e gestione finanziaria	Economie vincolate ex art. 5 L.R. 10.01.2012, n. 1 (c. 3 e 4)	Economie e perentri al 31.12.2012
13.01.004	71001	DL.18.00	ST	255.276,36				255.276,36	25.522,36	2.036,17				282.834,89
13.01.003	71002	DL.18.00	ST	1.246.191,91				31.488,93		200.000,00				231.488,93
13.01.003	71003	DL.26.00	ST	2.635.919,41		171.189,01		13.559,40		724.190,81				774.510,86
13.01.002	71004	DD.00.00	UE	86.398,09				0,00	25.922,49					25.922,49
13.01.002	71005	DD.00.00	ST	15.246,72				0,00	4.574,56					4.574,56
13.01.007	71006	DL.00.00	ST	2.340.000,00				0,00						
13.01.007	71007	DL.00.00	ST	1.277.888,01				0,00						
13.01.002	71420	DL.00.00	UE	-				0,00	168.904,27					168.904,27
13.01.002	71421	DL.00.00	ST	-				0,00	28.877,23					28.877,23
13.01.003	71501	DL.19.00	ST	16.484,85				16.484,85						16.484,85
13.01.003	71530	DL.19.00	ST	7.222,09				7.222,09						7.222,09
13.01.007	71572	DL.18.00	ST	383.777,66				383.777,66						383.777,66
13.01.003	71574	DL.00.00	ST	-				0,00	7.023,39					7.023,39
12.01.012	71582	DG.11.00	ST	57.991,58				57.991,58						57.991,58
12.01.004	71610	DA.02.00	UE	4.681,87				4.681,87						4.681,87
13.01.003	71639	DL.19.00	ST	500.256,21				500.256,21		11.848,65				515.728,99
13.01.003	71643	DL.27.00	ST	2.467,99				2.467,99						2.467,99
13.01.004	71649	DL.18.00	ST	33.596,68				33.596,68						33.596,68
13.01.004	71653	DB.00.00	UE	188.912,80				125.952,00	180,00					126.132,00
13.02.003	72000	DL.00.00	ST	-				0,00	3.529.700,00					3.529.700,00
12.01.004	81001	DG.14.00	ST	386.524,00				386.524,00						386.524,00
12.01.002	81003	DG.14.00	ST	-				0,00	9.771,00					9.771,00
12.01.001	81004	DG.03.00	ZZ	270.325,84				270.325,84						270.325,84
12.01.001	81006	DG.09.00	UU	2.500,00				2.500,00						2.500,00
12.01.004	81007	DG.07.00	ST	724.300,70				724.300,70			28.704,50			753.005,20
12.01.001	81008	DG.08.00	ST	1.670,28				1.670,28	40.573,00					42.243,28
12.01.001	81010	DG.08.00	ST	47.927,01				47.927,01						47.927,01
12.01.001	81011	DG.14.00	UU	5.864,31				5.864,31						5.864,31
12.01.002	81013	DG.14.00	ST	85.652,38				0,00	35.602,30					3.318,96
12.01.002	81016	DG.00.00	ST	6.770,25				6.770,25						6.770,25
12.01.004	81017	DG.00.00	ST	-				0,00		50.000,00				50.000,00
12.01.002	81019	DG.14.00	ST	55.214,00				55.214,00	35.525,49					35.524,69
08.01.017	81020	DA.13.00	ST	150.473,73		150.473,73		0,00	56.547,48					56.547,48
12.01.004	81025	DG.00.00	ST	14.245,83				0,00	217.557,38					217.557,38
12.01.002	81026	DG.00.00	ST	150.000,00				150.000,00	150.000,00					150.000,00
12.01.004	81027	DA.00.00	UE	2.805.000,00				0,00	2.317.618,11					2.317.618,11
12.01.004	81028	DA.00.00	ST	150.000,00				0,00	132.991,43					132.991,43
12.01.008	81029	DG.00.00	ZZ	-				0,00	30.000,00					30.000,00
12.01.001	81398	DG.18.00	ST	18.512,84				18.512,84						18.512,84
12.01.007	81412	DG.04.00	ST	4.023,72				4.023,72						4.023,72
12.01.012	81413	DG.00.00	ST	-				0,00		3.782,27				3.782,27
12.01.012	81414	DG.11.00	ST	-				0,00		135,78				135,78
12.01.008	81416	DG.01.00	ST	81.172,00				81.172,00	9.631,00					20.488,78
12.01.008	81418	DG.01.00	ST	113.845,45				412,49	2.453.270,34					2.453.956,46
12.01.012	81421	DG.11.00	ST	5.773,21				5.773,21						5.773,21
12.01.004	81426	DG.00.00	ST	-				0,00	10.200,75					10.200,75
12.01.004	81427	DG.00.00	ST	-				0,00	177.824,00					177.824,00
12.01.001	81440	DG.08.00	UU	225.594,95				0,00	225.594,95					225.594,95



Residui perenti ed economie vincolate esercizio 2012

1	2	3	4	5	6	7	8	9-5(6+7+8)	10	11	12	13	14	15-94(Sommatoria)
U.P.B.	Capitolo	Struttura Amministrativa	Tipo Fondo	Perenti ed economie vincolate al 01.01.2012	Riprograe economie su altri capitoli	Reiscrizioni di perenti vincolati	Reiscrizioni di economie vincolate	Economie residue dopo utilizzazione	Economie vincolate + perenti vincolati reiscritti e non impegnati	Perenti vincolati origine 2010	Insussistenti vincolati	Rettifiche da accertamenti su assegnazioni e gestione finanziaria	Economie vincolate ex art. 5 L.R. 10.01.2012, n. 1 (c. 3 e 4)	Economie e perenti al 31.12.2012
12.01.001	81440	2 DG.08.00	ST	543.658,15			543.658,15	0,00	591.781,09					591.781,09
12.01.001	81470	1 DG.01.00	ZZ	2.473,37			2.473,37	2.473,37		173,25	20.259,47			22.906,09
12.01.001	81499	1 DB.08.00	ST	10.168.125,87			10.168.125,87	10.168.125,87						10.168.125,87
12.01.001	81500	1 DG.03.00	ZZ	154.314.758,39			66.427.175,00	87.887.583,39	116.407.924,92	#####				159.683.048,31
12.02.001	81501	1 DG.00.00	ZZ	19.458.342,94				19.458.342,94						19.458.342,94
12.01.001	81501	2 DG.00.00	ZZ	1.976.244,18			1.348.262,19	627.981,99	189.934,88	40,55	1.173.217,11			1.991.174,53
12.01.001	81502	1 DG.00.00	ZZ	8.779.501,98			2.000.000,00	6.779.501,98						6.779.501,98
12.01.001	81504	1 DG.08.00	ST	41.320,33				41.320,33						
12.01.004	81505	1 DG.00.00	ST	806.320,06				806.320,06		7,068,32				813.388,38
12.01.002	81506	1 DG.14.00	ST	154.937,07			58.920,00	96.017,07	103.200,00					96.017,07
12.01.002	81507	1 DG.14.00	ST	52.833,55				52.833,55						52.833,55
12.01.005	81511	1 DG.00.00	ST	16.526.620,77				16.526.620,77						
12.01.006	81515	1 DG.22.00	ZZ					0,00	2.470.620,89					2.402.011,31
12.01.001	81517	1 DG.03.00	ZZ	7.090.458,64				7.090.458,64						7.090.458,64
12.01.004	81519	1 DG.07.00	ST	21.062.281,51				21.062.281,51	29.630.280,00	1.604.020,00				52.296.581,51
12.01.004	81519	2 DG.00.00	ST	791.304,66			2.739,13	788.565,53						788.565,53
12.01.001	81520	1 DG.03.00	ZZ	165.435.661,15				155.435.661,15	20.049.659,00					181.485.320,15
12.01.008	81521	1 DG.08.00	ST	874.919,04			18.000,00	40.430,01	343.083,73					383.513,74
12.01.007	81523	1 DG.13.00	ZZ	4.729,80				0,00	73.380,26					
12.01.001	81528	1 DG.00.00	ZZ					0,00	388,16					388,16
12.01.008	81530	1 DG.12.00	ST	1.089.030,97			1.089.030,97	0,00	1.224.772,51					1.160.506,51
12.01.001	81531	1 DG.16.00	ST	315.710,00			315.710,00	0,00	315.710,00					312.708,00
13.01.007	81533	1 DG.14.00	ST	170.430,78				170.430,78						170.430,78
13.01.007	81534	1 DG.14.00	ST	174.759,66				174.759,66						174.759,66
12.01.004	81535	1 DG.10.00	ST	605.938,00			294.000,00	311.938,00						311.938,00
12.01.001	81537	1 DG.04.00	ST	5.420,69				5.420,69						5.420,69
12.01.012	81540	1 DG.11.00	ST	5.649,51				5.649,51						
12.01.001	81542	1 DG.08.00	ST	6.228,45				6.228,45	478.126,33					6.519,15
12.02.001	81544	1 DG.11.00	ST	2.388,91				2.388,91						2.388,91
12.01.007	81550	1 DG.00.00	ST	815.485,00				0,00	840.287,00					773.489,00
12.01.002	81589	1 DG.14.00	ST	1.539.880,75			401.438,98	138.441,77	305.538,99					443.980,76
12.01.012	81595	1 DG.21.00	ST	1.495.403,96				0,00	347.972,00					
12.01.001	81598	1 DB.08.00	ZZ	11.072.387,57				11.072.387,57						11.072.387,57
12.01.006	81599	1 DG.00.00	ST	113.222.035,00			113.222.035,00	0,00	113.222.035,00					113.222.035,00
12.01.001	81620	1 DB.08.00	ST	160.000.000,00				160.000.000,00	340.000,00					160.340.000,00
12.02.002	82322	1 DG.02.00	ST	80.542.978,05			618.719,47	61.362.623,86	8.839.113,79					70.201.737,65
12.02.001	82324	1 DG.02.00	ST	8.251.740,60				20.378,77	8.231.361,83					8.251.740,60
12.02.002	82330	1 DL.17.00	ST	2.383.279,99				2.383.279,99						2.383.279,99
12.02.003	82381	1 DG.14.00	ZZ	67.761,89				67.761,89	38.215,32					67.164,89
12.02.002	82393	1 DG.02.00	ST	26.800.523,17			20.777.393,48	6.023.129,69	19.597.909,03					25.621.038,72
12.02.002	82394	1 DG.02.00	ST	2.899.664,07			2.377.805,91	521.858,16	1.444.980,02					1.966.838,18
12.02.001	82395	1 DG.02.00	ST	6.623.785,84			2.759.084,29	3.864.701,55	2.481.367,48					6.346.069,03
12.02.001	82397	1 DG.09.00	ST	92.517,21				11.070,33	99.621,47					110.691,80
10.01.003	91510	1 DB.00.00	ZZ	8.400.000,00			2.900.000,00	5.500.000,00						5.500.000,00
10.01.003	91627	1 DB.05.00	ST	11.091,06			4.977,00	6.114,06		2.552,05				8.666,11
10.02.002	92322	1 DB.05.00	ST	75.685,05				75.685,05						75.685,05
07.01.004	101003	1 DH.03.00	ZZ	3.133,70				3.133,70	120.000,00					3.133,70
07.01.006	101415	1 DH.00.00	ST	16.045,61				16.045,61						16.045,61



Residui perenti ed economie vincolate esercizio 2012

1	2	3	4	5	6	7	8	9-5-(6+7+8)	10	11	12	13	14	15=9+14
U.P.B.	Capitolo	Struttura Amministrativa	Tipo Fondo	Perenti ed economie vincolate al 01.01.2012	Riprogr.ne economie su altri capitoli	Reiscrizioni di perenti vincolati	Reiscrizioni di economie vincolate	Economie residue dopo utilizzazione	Economie vincolate + perenti vincolati riscritti e non impegnati	Perenti vincolati origine 2010	Inesistenti vincolati	Rettifiche da accertamenti su assegnazioni e gestione finanziaria	Economie vincolate ex art. 5 L.R. 10.01.2012, n. 1 (c. 3 e 4)	Economie e perenti al 31.12.2012
07.01.004	101420	1	DH.00.00	UE	-	-	-	0,00	117.110,46	-	-	-	-	117.110,46
02.01.006	101422	1	DH.00.00	ST	78.692,79	53.040,09	-	25.652,70	-	10.234,00	-	-	-	35.886,70
07.01.006	101425	1	DH.00.00	ST	259.491,85	259.491,85	-	0,00	-	-	-	-	-	0,00
07.01.004	101426	1	DH.00.00	ZZ	-	-	-	0,00	27.000,00	-	-	-	-	27.000,00
07.01.004	101427	1	DH.00.00	ST	-	-	-	0,00	175.076,41	-	-	-	-	175.076,41
07.01.016	101475	1	DH.01.00	ST	5.040,94	-	-	5.040,94	-	-	-	-	-	5.040,94
07.01.016	101476	1	DH.01.00	ST	7.217,08	-	-	7.217,08	-	-	-	-	-	7.217,08
07.02.014	102002	1	DH.02.00	ST	39,48	-	-	39,48	-	-	-	-	-	39,48
07.02.015	102004	1	DH.03.00	ST	101.920,29	-	-	12.920,29	134.045,00	-	-	-	-	146.965,29
07.02.009	102005	1	DH.04.00	ST	59.880,00	59.880,00	-	0,00	-	-	-	-	-	-
07.02.016	102006	1	DH.00.00	ST	2.190.104,32	-	-	0,00	1.852.158,65	-	-	-	-	1.852.158,65
07.02.016	102006	2	DH.00.00	ST	2.787.400,70	-	-	0,00	2.357.288,00	-	-	-	-	2.357.288,00
07.02.015	102423	1	DH.02.00	ST	197.035,85	-	-	197.035,85	-	-	-	-	-	197.035,85
07.02.010	102428	1	DH.03.00	ST	2.165,51	-	-	2.165,51	-	-	-	-	-	2.165,51
07.02.015	102434	1	DH.28.00	ST	9.165,97	-	-	9.165,97	-	-	-	-	-	9.165,97
07.02.015	102448	1	DH.03.00	ST	608.069,71	608.069,71	-	0,00	-	-	-	-	-	-
07.02.008	102452	1	DH.05.00	ST	1.721.446,33	-	67.338,96	1.721.446,33	-	-	-	-	67.338,96	1.721.446,33
07.02.003	102456	1	DH.05.00	ST	464.750,51	464.750,51	-	-67.338,96	-	-	-	-	-	-
07.02.014	102457	1	DH.03.00	ST	170.291,07	170.291,07	-	0,00	-	-	-	-	-	-
07.02.014	102460	1	DH.03.00	ST	1.258.297,22	1.258.297,22	-	0,00	-	-	-	-	-	-
07.02.014	102461	1	DH.03.00	ST	3.726.188,45	3.726.188,45	-	0,00	-	-	-	-	-	-
07.02.003	102462	1	DH.03.00	ST	53.351,01	-	-	53.351,01	-	-	-	-	-	-
07.02.003	102463	1	DH.03.00	ST	8.633,70	-	-	8.633,70	-	-	-	-	-	-
07.02.014	102468	1	DH.04.00	ST	761.317,02	761.317,02	-	761.317,02	602.910,68	-	229.749,06	-	-	1.593.976,76
07.02.003	102473	1	DH.03.00	ST	66.071,59	66.071,59	-	66.071,59	-	-	-	-	-	66.071,59
07.02.012	102481	1	DH.00.00	ST	60.000,00	60.000,00	-	0,00	60.000,00	-	-	-	-	60.000,00
07.02.009	102488	1	DH.04.00	ST	9.577,84	9.577,84	-	9.577,84	-	-	-	-	-	9.577,84
07.02.003	102489	1	DH.00.00	ST	3.729.990,15	3.729.990,15	-	2.569.990,15	-	-	2.065.817,06	-	-	4.635.807,21
07.02.014	102491	1	DH.02.00	ST	29.696,27	29.696,27	-	29.696,27	-	-	-	-	-	29.696,27
07.02.014	102500	1	DH.00.00	ST	-	-	-	0,00	782.971,00	-	-	-	-	782.971,00
07.01.001	111415	1	DH.07.00	ST	12.601,49	-	-	12.601,49	-	-	-	-	-	12.601,49
07.01.001	111592	1	DH.07.00	ST	754,40	754,40	-	754,40	-	-	-	-	-	754,40
07.02.002	112100	1	DH.07.00	ST	239,99	239,99	-	239,99	-	-	-	-	-	239,99
07.02.001	112101	1	DH.07.00	ST	468,67	468,67	-	468,67	-	-	-	-	-	468,67
07.02.002	112340	1	DH.07.00	ST	119,03	119,03	-	119,03	-	-	-	-	-	119,03
07.02.002	112343	1	DH.07.00	ST	633,35	633,35	-	633,35	-	-	-	-	-	633,35
07.02.002	112345	1	DH.07.00	ST	2.091,25	2.091,25	-	2.091,25	-	-	-	-	-	2.091,25
07.02.010	112431	1	DH.07.00	ST	945,21	945,21	-	945,21	-	-	-	-	-	945,21
07.02.016	112433	1	DH.07.00	ST	848,49	848,49	-	848,49	-	-	-	-	-	848,49
14.02.001	122343	1	DB.04.00	ST	337.420,58	337.420,58	-	0,00	18.316,30	-	-	-	-	18.316,30
08.01.020	131010	1	DI.00.00	SU	-	-	-	0,00	20.000,00	-	-	-	-	20.000,00
08.02.022	132003	1	DI.03.00	UU	101.481,12	-	-	46.481,12	-	-	-	-	-	46.481,12
05.02.001	132301	1	DI.03.00	ST	3.937.262,03	3.937.262,03	-	0,00	-	-	-	-	-	-
07.02.016	140201	1	DH.00.00	UE	-	-	-	0,00	336.479,50	-	-	-	-	336.479,50
07.02.016	140202	1	DH.00.00	ST	-	-	-	0,00	269.183,60	-	-	-	-	269.183,60
07.02.013	142332	1	DH.00.00	ZZ	-	-	-	0,00	442,91	-	-	-	-	442,91
07.02.013	142334	1	DH.04.00	ST	130.455,12	-	-	130.455,12	-	-	41.293,08	-	-	171.748,20
08.02.021	142335	1	DH.08.00	UE	636.615,26	636.615,26	-	636.615,26	-	-	-	-	-	636.615,26




Residui perenti ed economie vincolate esercizio 2012

1	2	3	4	5	6	7	8	9-5-(6-7+8)	10	11	12	13	14	15-9+10(Somma di 1-14)
U.P.B.	Capitolo	Struttura Amministrativa	Tipo Fondo	Perenti ed economie vincolate al 01.01.2012	Riprogr.ne economie su altri capitoli	Reiscrizioni di perenti vincolati	Reiscrizioni di economie vincolate	Economie residue dopo utilizzazione	Economie vincolate + perenti vincolati rescritti e non impegnati	Perenti vincolati origine 2010	Insussistenti vincolati	Rettifiche da accertamenti su assegnazioni e gestione finanziaria	Economie vincolate ex art. 5 L.R. 10.01.2012, n. 1 (c. 3 e 4)	Economie e perenti al 31.12.2012
08.02.021	142336	1 DH.08.00	SU	496.052,97				496.052,97						496.052,97
08.02.021	142338	1 DH.08.00	ST	2.108.145,02				2.108.145,02						2.108.145,02
05.01.003	150101	1 DR.02.00	ST					0,00	4.808,36	2.088,58				6.896,94
05.01.003	150101	2 DR.02.00	ST	135,60				135,60		527,33				662,93
05.01.003	150102	1 DR.02.00	ST	2.571,32				2.571,32						2.571,32
13.02.003	150201	1 DC.08.00	ST	1.874,40				1.874,40						1.874,40
05.02.003	150202	1 DC.02.00	ST	1.716.330,93				1.716.330,93	379.831,75					2.096.162,68
05.02.001	150203	1 DR.03.00	ST	722.500,00			722.500,00	0,00						-
05.02.001	150203	3 DC.00.00	ST	385.178,65			385.178,65	0,00	33.773,90					33.773,90
05.01.003	151303	1 DR.03.00	ST	1.115.038,60			1.073.018,97	42.019,63	33.123,27	177.159,21				252.302,11
05.01.002	151402	1 DC.10.00	ZZ	951.168,49	44.143,41	50.000,00		857.025,08	284.473,00	1.311.216,00				2.452.714,08
10.02.001	151415	1 DC.08.00	ST	9.354,25				9.354,25						9.354,25
04.01.001	151420	1 DC.16.00	SU	4.530,87				4.530,87						4.530,87
02.01.012	151421	1 DA.11.00	ST	214.996,10			30.000,00	184.996,10	1.902,00					186.898,10
05.01.007	151423	1 DC.01.00	ST	225.281,84			175.000,00	50.281,84	91.119,78					141.401,62
05.01.002	151430	1 DC.09.00	ST	33.421,26				33.421,26	186.300,00					219.721,26
05.01.002	151431	1 DC.09.00	ST	58.588,00				58.588,00						58.588,00
05.01.003	151536	2 DR.02.00	ST	17.108,99			17.108,99	0,00	14.123,52					14.123,52
05.01.021	151593	1 DA.00.00	ZZ					0,00	200.000,00					-
13.01.003	151601	1 DC.08.00	ST	194.031,09		175.000,00		19.031,09						19.031,09
04.02.001	152000	1 DC.00.00	ST					0,00	3.093.272,00					3.093.272,00
05.02.001	152001	1 DR.03.00	ST	104.307,30				104.307,30						104.307,30
05.02.001	152002	1 DR.03.00	ST	136.157,87				136.157,87						136.157,87
02.02.009	152003	1 DE.00.00	ST	60.000,00				60.000,00	60.000,00					60.000,00
05.02.001	152009	1 DC.00.00	ST	2.771.003,04			2.771.003,04	0,00	10.090.788,73					10.090.788,73
05.02.012	152100	1 DC.00.00	ST					0,00	19.781.604,00					19.781.604,00
05.02.012	152106	1 DC.12.00	ST	266.745,30	266.745,30			0,00						-
05.02.012	152108	1 DC.00.00	ZZ	1.042.710,08	990.148,08	226.798,30		-174.236,30	819.006,35					644.770,05
02.02.010	152114	1 DC.07.00	ST	2.171.644,97			406.322,47	1.765.322,50						1.765.322,50
05.02.009	152118	1 DC.12.00	ST	185.924,47			185.924,47	0,00						-
04.02.003	152123	1 DC.02.00	ST	1.730.933,07				1.730.933,07	1.730.039,14					1.730.933,07
05.02.002	152124	1 DC.17.00	ST					0,00	5.380.392,28					5.380.392,28
05.02.010	152185	1 DR.03.00	ST	10.417,48				10.417,48						10.417,48
05.02.010	152187	1 DR.01.00	ST	3.543.587,86		763.638,89	33.122,75	2.746.826,22	146.018,19					2.892.844,41
05.02.010	152190	1 DR.02.00	ST	4.230,41				4.230,41						4.230,41
04.02.002	152192	1 DC.09.00	ST	496.863,54			479.376,00	17.487,54	479.376,00					496.863,54
05.02.001	152200	1 SB.00.00	ST					0,00	27.197.205,00					27.197.205,00
05.02.001	152202	1 DR.03.00	ST	365.663,66				0,00	195.888,75					195.888,75
04.02.001	152305	1 DC.08.00	ST	1.786.604,26				1.786.604,26	336.000,00					1.786.604,26
05.02.002	152316	1 DC.12.00	ST	5.448.611,86				4.530.771,12						4.530.771,12
04.02.001	152323	1 DC.08.00	ST	25.174,06				25.174,06						25.174,06
02.02.009	152331	1 DA.11.00	ST	14.220,64				14.220,64						14.220,64
05.02.010	152340	1 DR.03.00	ST	7.607,33				7.607,33						7.607,33
05.02.003	152346	1 DC.10.00	ST	506.091,35			506.000,00	91,35	585.000,00					585.091,35
02.02.008	152364	1 DA.11.00	ST	9.362.674,39				9.362.674,39						9.362.674,39
03.02.005	152365	1 DC.07.00	ST	173.190,05				173.190,05						173.190,05
05.02.012	152371	1 DR.03.00	ST	547.580,65	547.580,65			0,00						-
04.02.001	152379	1 DC.08.00	ST	56.851,58	56.851,58			0,00						-



Residui perenti ed economie vincolate esercizio 2012

1	2	3	4	5	6	7	8	9-5-(6+7+8)	10	11	12	13	14	15-9-(Somma 16/14)
U.P.B.	Capitolo	Struttura Amministrativa	Tipo Fondo	Perenti ed economie vincolate al 01.01.2012	Riprogramme economie su altri capitoli	Reiscrizioni di perenti vincolati	Reiscrizioni di economie vincolate	Economie residue dopo utilizzazione	Economie vincolate + perenti vincolati riscritti e non impegnati	Perenti vincolati origine 2010	Inasistenti vincolati	Rettifiche da accertamenti su assegnazioni e gestione finanziaria	Economie vincolate ex art. 5 L.R. 10.01.2012, n. 1 (c. 3 e 4)	Economie c perenti al 31.12.2012
05.02.002	152380	1 DC.12.00	ST	255.462,22			108.789,43	146.672,79						146.672,79
05.02.002	152381	1 DC.12.00	ST	120.203,52		35.128,26		85.075,26						85.075,26
05.02.011	152384	1 DC.12.00	ST	2.385,56				2.385,56						2.385,56
05.02.011	152386	1 DC.12.00	ST	680.057,17		264.703,81	110.025,52	305.327,84						305.327,84
05.02.011	152388	1 DC.12.00	ST	3.976.933,93		422.464,19	103.291,38	3.451.178,36	103.507,55					3.554.685,91
05.02.011	152390	1 DC.00.00	ST	7.627,24		7.627,24		0,00						
05.02.011	152393	1 DC.16.00	ST	6.860,80				6.860,80						6.860,80
04.02.001	152400	1 DC.08.00	ST	33.912,66	31.000,00			2.912,66					49,38	2.962,04
05.02.013	152401	1 DC.12.00	ST	169.382,30				169.382,30						169.382,30
07.02.002	152405	1 DC.07.00	ST	2.006.618,99			1.456.860,73	549.758,26	700.574,30					1.250.332,56
04.02.001	152414	1 DB.09.00	ST	56.704,94			680.000,00	56.704,94	56.704,94					113.409,88
04.02.002	152501	3 DR.03.00	ST	950.000,00				270.000,00						270.000,00
05.01.007	161000	1 DC.02.00	ST	92.804,55				92.804,55						92.804,55
05.02.003	162320	1 DC.02.00	ST	51.041,57				51.041,57						51.041,57
04.02.003	162321	1 DC.02.00	ST	3.519.280,60			100.745,67	3.418.534,93						3.418.534,93
04.02.003	162321	2 DC.02.00	ST	1.337.236,94			521.038,42	816.198,52						816.198,52
04.02.003	162322	1 DC.06.00	ST	63.541,57			56.886,56	6.655,01						6.655,01
04.02.003	162323	1 DC.02.00	ST	771.032,64			55.959,72	128.224,87					4.801,51	133.026,38
04.02.003	162328	1 DC.02.00	ST	2.866.299,03				2.866.299,03						2.866.299,03
02.02.009	162331	1 DC.02.00	ST	52.597,73				52.597,73						52.597,73
02.02.009	162332	1 DC.02.00	ST	262.505,65				262.505,65						262.505,65
02.02.009	162333	1 DC.02.00	ST	919.087,10				919.087,10						919.087,10
05.02.003	162334	1 DR.00.00	ST	7.301.818,67			1.432.816,28	5.869.002,39	530,15					5.869.532,54
04.02.003	162363	1 DC.02.00	ST	2.746.092,98				2.746.092,98						2.746.092,98
05.02.003	162365	1 DC.02.00	ST	74.379,62				74.379,62						74.379,62
04.02.003	162368	1 DC.02.00	ST	826.589,46				826.589,46						826.589,46
04.02.003	162376	1 DC.02.00	ST	1.987.437,41			62.210,47	1.987.437,41						1.987.437,41
04.02.003	162377	1 DC.02.00	ST	1.338.909,70				1.276.699,23						1.276.699,23
04.02.003	162378	1 DC.02.00	ST	814.951,57				814.951,57						814.951,57
04.02.003	162379	1 DC.02.00	ST	87.655,79				87.655,79						87.655,79
05.02.003	162387	1 DC.02.00	ST	44.919,11				44.919,11						44.919,11
-06.01.003	171001	2 DE.05.00	ST	6.171,70				6.171,70		3.601,37				9.773,07
06.02.002	172320	1 DE.01.00	ST	4.206.628,97			4.206.628,97	0,00	4.150.878,97					4.150.878,97
06.02.002	172321	1 DE.01.00	ST	171.022,27				171.022,27						171.022,27
06.02.002	172334	1 DE.01.00	ST	11.984.326,25		32.363,68	800.000,00	11.151.962,57	832.363,68					11.984.326,25
06.01.003	180102	1 DE.06.00	ST	1.676,19				1.676,19						1.676,19
06.01.002	181001	1 DE.04.00	ST	839.360,37			839.242,47	117,90	0,11					118,01
06.01.003	181002	1 DE.05.00	ST	704.493,34				704.493,34		1.175.377,87				1.880.471,21
06.01.002	181003	1 DE.06.00	ST	2.520,08				2.520,08		19.352,52				21.872,60
06.01.002	181004	1 DE.05.00	ST	7.925,97				7.925,97		123.802,72				131.728,69
06.02.001	181405	1 DE.00.00	UU					0,00	200.000,00					200.000,00
06.01.007	181420	1 DE.01.00	ST					0,00		32.000,00				32.000,00
06.01.003	181562	1 DE.05.00	ST	695,00				695,00				695,00		
06.01.002	181570	1 DE.04.00	ST	57.763,01				57.763,01	5.051.127,55					57.763,01
06.01.002	181571	1 DE.05.00	ST	352.319,75				352.319,75		70.464,35				422.784,10
06.02.001	182000	1 DE.00.00	ST					0,00	10.211.150,00					10.211.150,00
06.02.001	182358	1 DE.05.00	ST	642.588,62				642.588,62						
02.02.009	182411	1 DE.02.00	ST	51.669,84				51.669,84						0,00




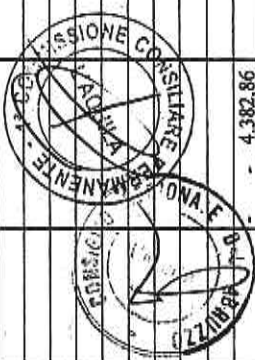
Residui perenti ed economie vincolate esercizio 2012

1	2	3	4	5	6	7	8	9-5-(6+7+8)	10	11	12	13	14	15=9+(Somma)16,14
U.P.B.	Capitolo	Struttura Amministrativa	Tipo Fondo	Perenti ed economie vincolate al 01.01.2012	Riprograe economie su altri capitoli	Reiscrizioni di perenti vincolati	Reiscrizioni di economie vincolate	Economie residue dopo utilizzazione	Economie vincolate + perenti vincolati reinscritti e non impegnati	Perenti vincolati originae 2010	Inasussistenti vincolati	Rettifiche da accertamenti su assegnazioni e gestione finanziaria	Economie vincolate ex art. 5 L.R. 10.01.2012, n. 1 (c. 3 e 4)	Economie e perenti al 31.12.2012
06.02.001	182426	1 DE.02.00	ST	4.800,00				4.800,00						4.800,00
08.02.019	232439	1 DI.04.00	ST	1.392.337,99				1.392.337,99						1.392.337,99
09.01.009	241501	1 DI.00.00	ZZ	-				0,00	907.574,53			0,20		907.574,33
09.01.001	241502	1 DI.00.00	ZZ	-				0,00	106.000,00					106.000,00
09.01.001	241503	1 DI.00.00	ST	-				0,00	815.096,16					815.096,16
09.01.001	241504	1 DI.00.00	ST	-				0,00	140.660,14					140.660,14
09.01.001	241505	1 DI.00.00	ST	-				0,00	684.017,57					684.017,57
09.01.001	241551	1 DI.00.00	UE	211.876,45			195.587,57	16.288,88	99.712,95					116.001,83
09.01.001	241552	1 DI.00.00	ST	37.389,96			34.515,45	2.874,51	17.596,41					20.470,92
09.01.001	241553	1 DF.00.00	ST	-				0,00	323.229,74					323.229,74
09.01.001	241560	1 DF.02.00	ZZ	1.031.393,98			37.098,99	994.294,99	922.029,39					1.790.411,50
09.02.004	241561	1 DF.02.00	ZZ	44.503,33			1.952,58	42.550,75	67.576,52					103.500,28
09.01.001	241580	1 DI.00.00	ST	954.540,00			954.540,00	0,00	0,00					3.271.789,00
09.02.004	242000	1 DI.00.00	ST	-				0,00	62.674,03					62.674,03
09.02.004	242001	1 DF.05.00	ST	628.835,35			628.835,35	0,00	752.417,62					1.100.454,66
09.02.004	242002	1 DF.01.00	ST	377.382,04			29.345,00	348.037,04	836.612,29					836.612,29
09.02.004	242005	1 DF.01.00	ST	836.612,29				836.612,29	55.021,35					55.021,35
09.02.002	242433	1 DF.00.00	ST	55.021,35				55.021,35	938.808,91					938.808,91
09.02.001	242435	1 DF.05.00	ST	938.808,91				938.808,91	0,00					-
09.02.002	242436	1 DF.05.00	ST	20.540,39				0,00	0,00					7.040,93
09.02.002	242439	1 DF.00.00	ST	21.982,14				0,00	0,00					-
09.02.002	242441	1 DF.05.00	ST	14.836,05				0,00	0,00					-
09.02.002	242442	1 DF.05.00	ST	17.040,93				7.040,93	0,00					7.040,93
09.02.004	242443	1 DF.05.00	ST	14.781,00				0,00	0,00					-
08.02.018	252401	1 DI.02.00	ST	133.333,50				133.333,50	119.548,96					133.333,50
08.02.018	252455	1 DI.02.00	ST	119.548,96				119.548,96	179.609,76					119.548,96
08.02.018	252456	1 DI.02.00	ST	179.609,76				179.609,76	943.957,32					179.609,76
03.01.002	260001	1 DC.07.00	ST	992.872,22			48.914,90	943.957,32	32.912,00					976.869,32
03.01.002	261001	1 DC.07.00	ST	24.276,34			24.276,34	0,00	0,00					-
03.01.002	261610	1 DC.07.00	ST	434.615,52			188.718,57	434.615,52	187.964,31					434.615,52
03.01.002	261615	1 DC.07.00	ST	189.369,75				651,18	969.601,48					0,00
03.02.005	262001	1 DC.07.00	ST	2.336.001,17				2.336.001,17	6.945.088,33					2.336.001,17
03.02.005	262003	1 DC.07.00	ST	-				0,00	101.250,73					508.834,85
03.02.005	262312	1 DC.00.00	ST	-				0,00	131,16					131,16
03.02.005	262315	1 DC.07.00	ST	407.584,12				407.584,12	348.844,18					348.844,18
03.02.005	262316	1 DC.07.00	ST	131,16				131,16	43.906,00					43.906,00
03.02.004	262401	1 DC.07.00	ST	422.577,29			73.733,11	348.844,18	110.047,82					110.047,82
03.01.002	262402	1 DC.07.00	ST	43.906,00				43.906,00	16.919,36					16.919,36
09.01.002	262403	1 DB.09.00	ST	110.047,82				110.047,82	2.338.645,95					2.338.645,95
03.02.004	262404	1 DC.07.00	ST	16.919,36				16.919,36	1.898.812,03					1.898.812,03
03.02.004	262405	1 DC.07.00	ST	2.712.953,65			374.307,70	2.338.645,95	12.958,59					17.960.011,15
03.02.004	262408	1 DC.07.00	ST	1.898.812,03				1.898.812,03	2.195.752,37					477.976,73
03.02.004	262411	1 DC.07.00	ST	19.749.378,95			3.985.120,17	15.764.258,78	477.976,73					1.885.201,35
03.02.005	262412	1 DC.07.00	ST	877.976,73				477.976,73	88.800,00					1.069.977,06
09.02.005	262416	1 DC.07.00	ST	1.885.201,35			88.800,00	1.796.401,35	1.702,75					34.401,27
03.02.005	262417	1 DC.07.00	ST	2.492.574,00			1.424.299,69	1.068.274,31	23.683,00					52.772,24
05.01.005	271422	1 SB.02.00	ZZ	23.170,34				23.170,34	0,00	9.127,46				-
05.01.001	271605	1 DA.15.00	UE	72.218,00			72.218,00	0,00	52.772,24					-



Residui perenti ed economie vincolate esercizio 2012

1	2	3	4	5	6	7	8	9-5-(6+7+8)	10	11	12	13	14	15-9-(Somma 02-4)
U.P.B.	Capitolo	Struttura Amministrativa	Tipo Fondo	Perenti ed economie vincolate al 01.01.2012	Riprogr.ne economie su altri capitoli	Reiscrizioni di perenti vincolati	Reiscrizioni di economie vincolate	Economie residue dopo utilizzazione	Economie vincolate + perenti vincolati riscritti e non impegnati	Perenti vincolati origine 2010	Insussistenti vincolati	Retifiche da accertamenti su assegnazioni e gestione finanziaria	Economie vincolate ex art. 5 L.R. 10.01.2012, n. 1 (c. 3 e 4)	Economie e perenti al 31.12.2012
05.02.014	272329	1 DA.12.00	ST	507.814,03				507.814,03						507.814,03
05.02.005	272347	1 DA.00.00	ST	896.120,74			634.000,00	262.120,74	8.700,00					270.820,74
05.02.005	272348	1 DR.00.00	ST	2.521.661,84				2.521.661,84						2.521.661,84
05.02.014	272400	1 DA.00.00	ST					0,00	4.758.031,00					4.758.031,00
05.02.014	272422	1 DA.15.00	ST	965.791,09				965.791,09						965.791,09
05.02.005	272423	1 DA.15.00	ST	6.157,00			6.157,00	0,00	73.352,00					73.352,00
08.01.017	281002	1 DA.00.00	UE	81.707,26			81.707,26	0,00	67.805,74					67.805,74
08.01.017	281341	1 DA.13.00	ZZ					0,00	10.779,00	1.002,00		1.175,75		10.605,25
08.01.017	281410	1 DA.00.00	UE					0,00	91.284,25					91.284,25
08.01.017	281411	1 DA.00.00	ST					0,00	30.428,10					30.428,10
08.01.017	281420	1 DA.13.00	ST	54.887,95				54.887,95		16.823,76				71.711,71
08.01.017	281421	1 DA.00.00	ST	51.429,00			29.489,81	21.939,19	1.556,26					23.495,45
08.01.017	281422	1 DA.00.00	UE	1.975.119,50			1.137.418,63	837.700,87	901.171,54					1.738.872,41
08.01.017	281423	1 DA.00.00	ST					0,00	52.543,37					52.543,37
08.01.017	281424	1 DA.00.00	UE					0,00	297.745,79					297.745,79
05.01.016	281440	1 DA.13.00	ZZ	96.706,42			85.423,91	11.282,51	424.739,07	18.974,98				266.572,82
08.01.013	281601	1 DI.02.00	ST	93.950,39			63.254,98	30.695,41	13.868,20					44.563,61
08.01.017	281631	1 DI.03.00	ZZ	10.222,26				10.222,26						10.222,26
08.02.002	282000	1 DI.00.00	ST					0,00	26.218.832,00					26.218.832,00
08.02.020	282003	1 DI.01.00	UE	91.500,02				91.500,02						91.500,02
08.02.020	282004	1 DI.01.00	SU	64.050,01				64.050,01						64.050,01
08.02.017	282007	1 DA.13.00	ST					0,00	2.000.000,00					2.000.000,00
08.02.020	282008	1 DI.01.00	ST	7.286.500,00			7.286.500,00	0,00	7.242.556,00					7.242.556,00
05.02.003	282009	1 DA.00.00	ST	1.810.510,91				1.810.510,91						1.810.510,91
08.02.017	282011	1 DA.00.00	ST	557.670,96			520.223,57	37.447,39	484.920,35					522.367,74
08.01.017	282012	1 DA.00.00	UE	3.673.158,11			2.947.933,58	725.224,53	2.300.677,99					3.025.902,52
08.02.020	282222	1 DI.01.00	SU	944.751,86				944.751,86						944.751,86
08.02.020	282223	1 DI.01.00	UE	451.273,38				451.273,38						451.273,38
08.02.020	282225	1 DA.00.00	ST					0,00	23.113.455,26					23.113.455,26
02.02.009	282311	1 DI.01.00	ST	177.252,16				177.252,16						177.252,16
08.02.002	282410	1 DA.00.00	ST					0,00	16.845.000,00					16.845.000,00
08.02.017	282413	1 DA.13.00	ST	2.544,92				2.544,92						2.544,92
08.02.017	282420	1 DA.13.00	ST	21.539,55				21.539,55						21.539,55
02.02.009	282428	1 DI.05.00	ST	83.675,44				83.675,44						83.675,44
02.02.009	282429	1 DI.05.00	UE	119.510,62				119.510,62						119.510,62
08.02.006	282438	1 DI.07.00	ST	5.292.351,69	5.191.188,12			101.163,57						101.163,57
08.02.017	282441	1 DA.13.00	ZZ					0,00	5.674,00					5.674,00
08.02.017	282443	1 DA.13.00	ST	529.483,44				529.483,44						529.483,44
08.02.017	282446	1 DA.13.00	UE	670,42				670,42						
08.02.002	282450	1 DI.00.00	ST	6.017.028,50	6.004.017,84			13.010,66						13.010,66
08.02.002	282451	1 DI.00.00	ST	11.974.854,50	1.850.000,00		6.975.051,54	3.149.802,96	3.076.346,52	45.124,67				6.271.274,15
08.02.002	282456	1 DI.05.00	ST	14.093.646,42				14.093.646,42						14.093.646,42
05.01.007	291001	1 DR.00.00	UE	71.002,37				71.002,37						71.002,37
05.01.011	291002	1 DA.13.00	UE	3.342,32				3.342,32		528,41				3.870,73
05.01.011	291003	1 DA.13.00	UE	1.662,22				1.662,22						1.662,22
05.01.001	291004	1 DA.00.00	ST	559.899,76			441.300,00	118.599,76	26.300,00	13.731,29				158.631,05
05.01.007	291005	1 DC.00.00	UE	367.200,00			367.200,00	0,00	332.268,83					332.268,83
05.01.007	291006	1 DC.00.00	ST	64.800,00			64.800,00	0,00	52.440,48					52.440,48



Residui perenti ed economie vincolate esercizio 2012

1	2	3	4	5	6	7	8	9-5-(6+7+8)	10	11	12	13	14	15-9+(Somma 10,14)
U.P.B.	Capitolo	Struttura Amministrativa	Tipo Fondo	Perenti ed economie vincolate al 01.01.2012	Riprogr.ne economie su altri capitoli	Reiscrizioni di perenti vincolati	Reiscrizioni di economie vincolate	Economie residue dopo utilizzazione	Economie vincolate + perenti vincolati reiscritti e non impegnati	Perenti vincolati origine 2010	Inasistenti vincolati	Retifiche da accreditamenti su assegnazioni e gestione finanziaria	Economie vincolate ex art. 5 L.R. 10.01.2012, n. 1 (c. 3 e 4)	Economie e perenti al 31.12.2012
05.01.011	291410	1 DR.00.00	ZZ	412.994,18			283.500,00	129.494,18	471.302,70	25.532,43		147.747,03		478.582,28
05.01.016	291421	1 DA.00.00	ZZ	23.738,83				23.738,83	10.000,00					33.738,83
05.01.016	291423	1 DA.00.00	ST	-				0,00	20.000,00					20.000,00
05.01.011	291425	1 DA.00.00	ST	-				0,00	66.994,79			66.994,79		-
05.01.016	291450	1 DA.13.00	ZZ	43.792,76				43.792,76	64.692,00	62.873,40		64.692,00		106.666,16
05.01.016	291460	1 DA.13.00	ZZ	24.668,31				19.668,31	248.583,71	1.052,30				269.304,32
05.01.011	291531	1 DR.04.00	ZZ	1.597.028,67		5.000,00	415.857,56	1.181.171,11	620.287,71	0,02		324.559,25		1.476.899,59
05.01.007	291590	1 DA.00.00	ST	-				0,00	202.550,85					202.550,85
05.01.007	291591	1 DA.00.00	UE	-				0,00	1.951.038,15					1.951.038,15
05.01.011	291621	1 DR.05.00	ST	330.696,89				330.696,89	9.824.069,00	8.688,29				339.385,18
05.02.008	292200	1 DA.00.00	ST	-				0,00	706.168,66					9.824.069,00
05.02.010	292210	1 DR.00.00	ZZ	1.761.875,57			286.927,66	1.474.947,91	9.824.069,00					1.722.964,75
05.02.003	292320	1 DC.02.00	ST	542.982,43			4.544,82	538.437,61						538.437,61
02.02.013	292323	1 DR.00.00	ST	89.829,18				89.829,18						89.829,18
05.02.003	292324	1 DR.00.00	ST	14.502,95				14.502,95						14.502,95
05.02.003	292325	1 DR.00.00	ST	559,67				559,67						559,67
05.02.008	292326	1 DC.02.00	ST	88.093,66				88.093,66						88.093,66
05.02.003	292329	1 DC.02.00	ST	551.737,36				551.737,36						551.737,36
05.02.003	292330	1 DR.04.00	ST	175.692,96				175.692,96						175.692,96
05.02.002	292332	1 DC.02.00	ST	52.438,85				52.438,85						52.438,85
05.02.008	292336	1 DR.04.00	ST	32.095,23				32.095,23						32.095,23
05.02.003	292338	1 DC.00.00	ST	1.357.582,57				1.357.582,57	440.000,00					1.357.582,57
05.02.003	292341	1 DA.13.00	SU	3.343.151,79				3.343.151,79						3.343.151,79
05.02.014	292342	1 DF.01.00	UE	457.435,69				0,00						-
05.02.014	292343	1 DR.05.00	ST	165.186,36				165.186,36						165.186,36
05.02.002	292344	1 DC.00.00	ST	3.000.000,00				3.000.000,00						3.000.000,00
05.02.005	292356	1 DR.00.00	ST	220.524,67				0,00						-
05.02.010	292361	1 DR.05.00	ST	10.955.286,48			6.755.286,48	2.100.000,00	730.519,65		7.995.000,00			10.825.519,65
05.02.010	292367	1 DR.00.00	ST	179.771,50				0,00						-
05.02.003	292380	1 DR.04.00	ST	1.516.239,55				1.516.239,55	13.550,91					1.529.790,46
05.02.005	292400	1 DA.00.00	ST	60.642,88				0,00	11.882.063,00					11.882.063,00
05.02.003	292426	1 DR.05.00	ST	827.783,59				827.783,59						-
05.02.003	292428	1 DR.00.00	ST	7.536,96				7.536,96						7.536,96
05.02.003	292434	1 DC.14.00	ST	1.830.025,89				470.537,67						832.314,55
05.02.010	292437	1 DC.02.00	ST	337.697,27		115.502,27		15.000,00	115.502,27				246.274,61	300.000,00
05.02.005	292440	1 DA.15.00	ST	554.457,37				15.956,44	932.204,70				16.919,36	315.000,00
05.02.010	292441	1 DC.02.00	ST	1.562.136,84			61.088,52	1.501.048,32						965.080,50
05.02.010	292442	1 DR.04.00	ST	1.933,80				1.933,80						1.501.048,32
05.02.010	292444	1 DA.15.00	ST	20.135,85				0,00						1.933,80
05.02.008	292445	1 DR.04.00	ST	84.921,17				0,00						-
05.02.010	292446	1 DR.05.00	ST	10.000.000,00				0,00						-
16.01.002	311720	1 DB.08.00	ZZ	3.000.000,00				0,00						-
16.03.002	313320	1 DB.08.00	ZZ	1.595.808.565,16		9.873.270,15	477.041.813,65	1.029.226.073,76	711.698.238,43	82.680.981,75	21.877.728,02	159.402.318,97	2.068.640,04	1.688.149.343,03



Quadro riassuntivo della gestione finanziaria esercizio 2012

Gestione			
	residui	competenza	totale
Fondo di cassa al 31.12.2011			461.107.490,31
Pagamenti anni precedenti da regolarizzare			21.191,64
Riscossioni 2012	423.155.029,90	3.084.557.743,69	3.507.712.773,59
Pagamenti 2012	542.427.888,59	3.122.295.468,58	3.664.723.357,17
Fondo di cassa al 31.12.2012			304.118.098,37
Pagamenti per azioni esecutive non regolarizzate al 31 dicembre 2012			
			21.191,64
Fondo di cassa presso il tesoriere			
			304.096.906,73
Residui attivi	2.458.083.450,07	823.971.502,73	3.282.054.952,80
Residui passivi	1.570.713.130,92	782.253.479,79	2.352.966.610,71
differenza			929.088.342,09
Avanzo (+)			1.233.185.248,82

QUADRO DIMOSTRATIVO DELLA ENTITA' EFFETTIVA DEL SALDO FINANZIARIO

Risultato di Amministrazione	1.688.149.343,03
Residui perenti ed economie vincolate	
DISAVANZO EFFETTIVO	-454.964.094,21



NOTA INFORMATIVA

**Oneri e impegni finanziari stimati
derivanti da contratti relativi a strumenti finanziari derivati o
da contratti di finanziamento che includono una componente derivata**

(Articolo 3, comma 8, della Legge 22 dicembre 2008, n. 203)

La Regione Abruzzo ha proceduto all'emissione di n. 6 prestiti obbligazionari sulla base di un Programma EMTN (Euro Medium Term Note) a valere sui mercati finanziari internazionali mediante la Borsa del Lussemburgo.

Negli anni 2000 e 2001 sono stati emessi due prestiti obbligazionari rispettivamente pari a Euro 129 mln e Euro 93,3 mln, entrambi con rimborso del debito a quote costanti e a tasso variabile costituito dall'Euribor 6 mesi rilevato il primo giorno del periodo di ammortamento del prestito.

Tali prestiti sono caratterizzati dal rimborso per quote costanti del capitale ed a tasso variabile legato all'andamento dell'Euribor 6 mesi. Al fine di ridurre il rischio legato alla variabilità dei tassi di interesse, la Regione ha stipulato contratti di derivati finalizzati a convertire il tasso variabile in un tasso fisso.

Nel 2002 è stato emesso un ulteriore prestito obbligazionario di Euro 320 mln, con una seconda emissione effettuata nel corso del 2003 per Euro 173 mln, per un importo complessivo pari a Euro 493 mln.

Nel 2004 la Regione ha effettuato una emissione obbligazionaria pari a Euro 250 mln.

Tali due prestiti sono stati oggetto di rinegoziazione nel novembre 2006. Sono entrambi prestiti con rimborso in unica soluzione alla scadenza e con applicazione di un tasso variabile pari legato all'andamento del tasso Euribor 6 mesi. Su entrambi i prestiti sono stati costruiti contratti di derivati finalizzati alla riduzione del rischio legato alla variabilità dei tassi e finalizzati all'accumulo della quota capitale da restituire alla scadenza.

Nel 2006 e nel 2007 sono stati emessi un prestito di Euro 115 mln e un prestito di Euro 138 mln. Entrambi prevedono il rimborso del capitale in rate crescenti e il pagamento di un tasso d'interesse fisso: su tali prestiti, pertanto, non è stato necessario assumere contratti di derivato.

I dati relativi ai contratti di derivato sono riportati nella tabella allegata.



PRESTITI OBBLIGAZIONARI				
Valore emissione	129.000.000,00	93.300.000,00	493.000.000,00	250.000.000,00
Tasso	Variabile Euribor 6 mesi + spread 0,18%	Variabile Euribor 6 mesi + spread 0,16%	Variabile Euribor 6 mesi + spread 0,380%	Variabile Euribor 6 mesi + spread 0,220%
Rimborso capitale	Quote costanti semestrali	Quote costanti semestrali	Unica soluzione a scadenza	Unica soluzione a scadenza
Controparti derivato:	Merrill Lynch	Merrill Lynch	B.N.L. Spa, Citigroup Global Markets Limited, Deutsche Bank AG, UBS AG	Dexia Creditop S.p.A.
R.A. paga interessi	5,250% fisso	5,290% fisso	4,950% se Euribor 6 mesi < 4,600% 7,110% se Euribor 6 mesi > 4,600%	4,570% se Euribor 6 mesi < 4,600% 6,750% se Euribor 6 mesi > 4,600%
R.A. riceve interessi	Euribor 6 mesi + spread 0,18%	Euribor 6 mesi + spread 0,16%	Euribor 6 mesi + spread 0,380%	Euribor 6 mesi + spread 0,220%
Tasso Euribor (Rata 1)	1,962%	1,957%	2,156%	1,996%
Interessi da swap (Rata 1)	503.536,68	529.798,87	5.025.266,51	2.292.215,76
Tasso Euribor (Rata 2)*	1,221%	1,758%	1,365%	1,205%
Interessi da swap (Rata 2)*	528.870,99	499.795,66	6.927.971,19	3.240.333,36
Totale interessi (-) da swap	1.032.407,66	1.029.594,53	11.953.237,70	5.532.549,12
Capitoli di Spesa interessi da swap	15.01.001 - 311730 INTERESSI PASSIVI SU MUTUI, ANTICIPAZIONI E ALTRE OPERAZIONI CREDITIZIE ED ONERI DI PREAMMORTAMENTO.	15.01.001 - 311730 INTERESSI PASSIVI SU MUTUI, ANTICIPAZIONI E ALTRE OPERAZIONI CREDITIZIE ED ONERI DI PREAMMORTAMENTO.	15.01.001 - 311730 INTERESSI PASSIVI SU MUTUI, ANTICIPAZIONI E ALTRE OPERAZIONI CREDITIZIE ED ONERI DI PREAMMORTAMENTO.	15.01.001 - 311730 INTERESSI PASSIVI SU MUTUI, ANTICIPAZIONI E ALTRE OPERAZIONI CREDITIZIE ED ONERI DI PREAMMORTAMENTO.
Totale interessi (+) da swap	1.032.407,66	1.029.594,53	11.953.237,70	5.532.549,12
Capitoli di Entrata provenienti da swap	03.05.001 - 35000 ENTRATE DERIVANTI DA CONTRATTI DI SWAP RELATIVI ALLE OPERAZIONI DI EMISSIONE DI PRESTITI OBBLIGAZIONARI	03.05.001 - 35000 ENTRATE DERIVANTI DA CONTRATTI DI SWAP RELATIVI ALLE OPERAZIONI DI EMISSIONE DI PRESTITI OBBLIGAZIONARI	03.05.001 - 35000 ENTRATE DERIVANTI DA CONTRATTI DI SWAP RELATIVI ALLE OPERAZIONI DI EMISSIONE DI PRESTITI OBBLIGAZIONARI	03.05.001 - 35000 ENTRATE DERIVANTI DA CONTRATTI DI SWAP RELATIVI ALLE OPERAZIONI DI EMISSIONE DI PRESTITI OBBLIGAZIONARI
Totale accantonamento al 31.12.2011	-	-	78.558.582,08	42.138.360,87
Accumulo capitale da swap - Rata 1	-	-	3.163.725,44	2.458.438,28
Accumulo capitale da swap - Rata 2	-	-	3.274.455,80	2.544.483,62
Totale accantonamento 2012	-	-	6.438.181,24	5.002.921,90
Totale accantonamento al 31.12.2012	-	-	84.996.763,32	47.141.282,77
Capitoli di Spesa quote capitali da swap	-	-	15.03.002 - 313100 RIMBORSO DI QUOTE CAPITALE PER MUTUI IN AMMORTAMENTO E PER L'ESTINZIONE DI OBBLIGAZIONI.	15.03.002 - 313101 RIMBORSO DI QUOTE CAPITALE PER MUTUI IN AMMORTAMENTO E PER L'ESTINZIONE DI OBBLIGAZIONI.

CONTRATTI DI DERIVATO



Sede Sociale e direzione Generale:
C.so Vittorio Emanuele II, 48 - 67100 L'Aquila
Capitale Sociale € 80.001.000 i.v.
Iscrizione Tribunale dell'Aquila N. 4158
Codice Fiscale e Partita IVA 00098090865

Telefono: 0862-6481
Telex: 600079 Carispaq
Fax: 0862-648310
Indirizzo Telegrafico CARISPAQ
Casella Postale 167 - L'Aquila
Internet: www.carispaq.it
E-mail: info@carispaq.it

Iscrizione Albo delle Banche N. 5168

Aderente al
Fondo Interbancario di Tutela dei depositi
Direzione Bilancio e Pianificazione
Ufficio Tesorerie Enti



CASSA DI RISPARMIO DELLA PROVINCIA DELL'AQUILA SpA

GRUPPO BANCARIO 5307-6 Banca popolare dell'Emilia Romagna

L'Aquila 24 maggio 2013

SPETT.LE
GIUNTA REGIONALE D'ABRUZZO
SERVIZIO RAGIONERIA GENERALE
67100 L'AQUILA



SPETT.LE
GIUNTA REGIONALE D'ABRUZZO
SERVIZIO BILANCIO
67100 L'AQUILA

OGGETTO: conto giudiziale esercizio 2012

Ci preghiamo trasmetterVi il conto giudiziale do codesto Spett.le Ente, afferente l'esercizio finanziario 2012, chiuso con le risultanze contabili che seguono:

FONDO DI CASSA AL 31/12/2011	EURO	461.107.490,31
RISCOSSIONI:		
c/residui euro 423.155.029,90		
c/-competenza euro 3.084.557.743,69	EURO	3.507.712.773,59
TOTALE ENTRATE.....	EURO	3.968.820.263,90
PAGAMENTI		
c/residui euro 542.427.888,59		
c/competenza euro 3.122.295.468,58		
TOTALE USCITE.....	EURO	3.664.723.357,17
FONDO DI CASSA A CHIUSURA DELL'ESERCIZIO FINANZIARIO 2012	EURO	304.096.906,73

L'occasione è gradita per inviare cordiali saluti.

CARISPAQ SPA
Giulio Sacchi



GIUNTA REGIONALE D'ABRUZZO

Direzione Regionale
Riforme Istituzionali Enti Locali
Bilancio Attività Sportive

SERVIZIO BILANCIO

CONTO DEL PATRIMONIO PER L'ESERCIZIO 2012



f

CONTO GENERALE RIASSUNTIVO DEL PATRIMONIO

ATTIVITA'

Descrizione	C/	Consistenza al 01.01.2012	Variazioni avvenute durante l'esercizio 2012		Consistenza al 31.12.2012	C/	Consistenza al 01.01.2012	Variazioni avvenute durante l'esercizio 2012		Consistenza al 31.12.2012
			in +	in -				in +	in -	
Attività finanziarie	A	3.342.716.793,44	4.331.705.467,96	4.088.270.401,87	3.586.151.859,53	A	2.231.386.394,82	782.253.479,79	660.673.263,90	2.352.966.610,71
Beni mobili ed immobili	B	167.841.313,07	55.794.413,35	8.469.854,67	215.165.871,75					
Altre attività	C	140.751.087,92	24.678.138,66	-	165.429.226,58	C	3.449.459.813,03	832.955.668,81	835.532.381,68	3.446.883.100,16
TOTALE ATTIVITA'		3.651.309.194,43	4.412.178.019,97	4.096.740.256,54	3.966.746.957,86		5.680.846.207,85	1.615.209.148,60	1.496.205.645,58	5.799.849.710,87
Variazione consistenza attività		3.651.309.194,43			3.966.746.957,86		5.680.846.207,85			5.799.849.710,87
			315.437.763,43	-		Variazione consistenza passività		119.003.503,02	-	
TOTALE A PAREGGIO		3.651.309.194,43	315.437.763,43	-	3.966.746.957,86	TOTALE A PAREGGIO	5.680.846.207,85	119.003.503,02	-	5.799.849.710,87

PASSIVITA'

DIMOSTRAZIONE DELLA VARIAZIONE PATRIMONIALE:

- VARIAZIONE CONSISTENZA ATTIVITA'

315.437.763,43

- VARIAZIONE CONSISTENZA PASSIVITA'

119.003.503,02

DIMOSTRAZIONE DEL SALDO PATRIMONIALE:

- TOTALE PATRIMONIALE ATTIVITA'

3.966.746.957,86

- TOTALE PATRIMONIALE PASSIVITA'

5.799.849.710,87

VARIAZIONE PATRIMONIALE DELL'ESERCIZIO

196.434.260,41

SALDO PATRIMONIALE DELL'ESERCIZIO

1.833.102.753,01



CONTO GENERALE "A"

ATTIVITA' E PASSIVITA' FINANZIARIE

ATTIVITA'

Descrizione	All.	Consistenza al 01.01.2012	Variazioni avvenute durante l'esercizio		Consistenza al 31.12.2012
			in +	in -	
Residui attivi	a)	2.881.609.303,13	823.971.502,73	423.525.853,06	3.282.054.952,80
Fondo di cassa	b)	461.107.490,31	3.507.733.965,23	3.664.744.548,81	304.096.906,73
TOTALE ATTIVITA'		3.342.716.793,44	4.331.705.467,96	4.088.270.401,87	3.586.151.859,53
Variazione consistenza attività finanziarie			243.435.066,09	-	
Totale conto "A"		3.342.716.793,44	243.435.066,09	-	3.586.151.859,53


Variazione della consistenza delle Attività 243.435.066,09

Variazione della consistenza delle Passività - 121.580.215,89

Variazione della consistenza del conto delle
attività e passività finanziarie 121.854.850,20


PASSIVITA'

Descrizione	All.	Consistenza al 01.01.2012	Variazioni avvenute durante l'esercizio		Consistenza al 31.12.2012
			in +	in -	
Residui passivi	c)	2.231.386.394,82	782.253.479,79	660.673.263,90	2.352.966.610,71
TOTALE PASSIVITA'		2.231.386.394,82	782.253.479,79	660.673.263,90	2.352.966.610,71
Variazione consistenza passività			121.580.215,89	-	
Totale conto "A"		2.231.386.394,82	121.580.215,89	-	2.352.966.610,71



CONTO GENERALE "B" - BENI MOBILI E IMMOBILI

Descrizione	Allegati	Consistenza al 01.01.2012	Variazioni esercizio 2012		Consistenza al 31.12.2012
			in +	in -	
Beni mobili	d	34.317.600,86		3.447.952,20	30.869.648,66
Beni immobili	e	133.523.712,21	55.794.413,35	5.021.902,47	184.296.223,09
Totali		167.841.313,07	55.794.413,35	8.469.854,67	215.165.871,75
Variazione della consistenza			47.324.558,68	-	
TOTALE CONTO "B"		167.841.313,07	47.324.558,68	-	215.165.871,75



ALLEGATI AL CONTO GENERALE DEL PATRIMONIO

- CONTO "A"**
- Allegato a) - Residui attivi
 - Allegato b) - Fondo di cassa
 - Allegato c) - Residui passivi
- CONTO "B"**
- Allegato d) - Elenco dei beni mobili
 - Allegato e) - Elenco dei beni immobili
- CONTO "C"**
- Allegato f) - Prospetto crediti patrimoniali
 - Allegato g) - Partecipazioni finanziarie
 - Allegato h) - Prospetto debiti patrimoniali
 - Allegato h) 1 Elenco dei mutui contratti ai sensi dell'art. 44 della L.R. 29 dicembre 1977, n. 81
 - Allegato h) 2 Elenco dei mutui contratti ai sensi di apposite leggi statali in deroga al limite dell'art. 44 della L.R. 29 dicembre 1977, n. 81
 - Allegato h) 3 Fondo di previdenza (ex L.R. 8 novembre 1988, n. 90)
 - Allegato h) 4 Debiti per cartolarizzazioni dei debiti del Servizio Sanitario Regionale
- Allegato i) Residui passivi perenti
- Allegato l) Residui passivi perenti vincolati ed economie vincolate



CONTO "A" - Allegato a)

RESIDUI ATTIVI


RESIDUI ATTIVI	Consistenza al 01.01.2012	Variazioni esercizio 2012		Consistenza al 31.12.2012
		in +	in -	
Consistenza al 01.01.2012	2.881.609.303,13			
Residui riscossi nell'esercizio			423.155.029,90	
Residui eliminati o riprodotti nell'esercizio			370.823,16	
Residui formati nell'esercizio		823.971.502,73		
Totali	2.881.609.303,13	823.971.502,73	423.525.853,06	
Variazione della consistenza		400.445.649,67	-	
Totali residui attivi	2.881.609.303,13	400.445.649,67	-	3.282.054.952,80



CONTO "A" - Allegato b)

FONDO DI CASSA

FONDO CASSA	Consistenza al 01.01.2012	Variazioni esercizio 2012		Consistenza al 31.12.2012
		in +	in -	
Consistenza al 01.01.2012	461.107.490,31			
Mandati da regolarizzare al 31.12.2011		21.191,64		
Riscossioni in c/competenza		3.084.557.743,69		
Riscossioni in c/residui		423.155.029,90		
Pagamenti in c/competenza			3.122.295.468,58	
Pagamenti in c/residui			542.427.888,59	
Mandati da regolarizzare al 31.12.2012			21.191,64	
Totali		3.507.733.965,23	3.664.744.548,81	
Variazione della consistenza		-	157.010.583,58	
Consistenza fondo cassa	461.107.490,31	-	157.010.583,58	304.096.906,73



CONTO "A" - Allegato c)

RESIDUI PASSIVI

RESIDUI PASSIVI	Consistenza al 01.01.2012	Variazioni esercizio 2012		Consistenza al 31.12.2012
		in +	in -	
Consistenza al 01.01.2012	2.231.386.394,82			
Residui pagati nell'esercizio			542.427.888,59	
Residui eliminati per insussistenza			118.245.375,31	
Residui formati nell'esercizio		782.253.479,79		
Totali	2.231.386.394,82	782.253.479,79	660.673.263,90	
Variazioni della consistenza		121.580.215,89		
Totale residui passivi	2.231.386.394,82	121.580.215,89		2.352.966.610,71





CONTO "B" - Allegato d)
Elenco dei beni mobili

UFFICIO	INDIRIZZO	CONSISTENZA 2011	CONSISTENZA 2012	VARIAZIONE 2011/2012	Ctg. I	Ctg. II	Ctg. III	Ctg. IV	Ctg. V	Ctg. VI
DIREZIONE AFFARI PRESIDENZA -DA	Piazza Unione - PESCARA	170.704,10	171.544,43	840,33	112.923,53	0,00	57.733,19	0,00	0,00	887,71
DIREZIONE AFFARI PRESIDENZA -DA	Via L. da Vinci - L'AQUILA	368.786,11	413.226,50	44.440,39	288.508,93	190,37	46.865,87	0,00	0,00	97.661,33
DIREZIONE TERRITORIO URBANISTICA -DA	Via L. da Vinci - L'AQUILA	149.082,30	136.622,01	-12.460,29	134.600,06	0,00	2.021,95	0,00	0,00	0,00
SERV. ATTIVITA' COLLEGAMENTO CON L'UNIONE EUROPEA -DA	Via Avenue Louise, 210 - BRUXELLES	58.471,32	56.893,89	-1.577,43	29.428,49	0,00	27.465,40	0,00	0,00	0,00
SERVIZIO ATTIVITA' INTERNAZIONALI -DA02	Via Salaria antica Est -L'Aquila	0,00	114.581,24	114.581,24	114.581,24	0,00	0,00	0,00	0,00	0,00
SERVIZIO DELEGAZIONE DI ROMA -DA08	Via Piave 8 ROMA	90.453,93	91.120,71	666,78	76.857,56	1.643,40	12.619,75	0,00	0,00	0,00
SERVIZIO POLITICA ENERGETICA, QUALITA' DELL'ARIA SINA -DA13	Via Passo Lanciano 75 - PESCARA	0,00	76.519,65	76.519,65	60.280,73	0,00	0,00	0,00	0,00	16.238,92
SERVIZIO AFFARI DELLA GIUNTA -DA17	Via L. da Vinci - L'AQUILA	106.560,17	108.165,67	1.605,50	71.791,94	0,00	25.829,87	0,00	0,00	10.743,66
SERVIZIO B.U.R.A. -DA17c	Via Salaria antica Est - L'Aquila	65.724,15	56.476,01	-9.248,14	56.476,01	0,00	0,00	0,00	0,00	0,00
SERVIZIO POLITICHE PER LO SVILUPPO SOSTENIBILE -DA22	Via Passolanciano, 75 - Pescara	129.590,66	143.388,22	13.797,56	134.493,74	0,00	0,00	0,00	0,00	8.894,48
DIREZIONE ENTI LOCALI -DB	Via Raffaello - PESCARA	220.257,85	262.404,30	42.146,45	213.462,54	2.150,83	0,00	0,00	0,00	46.790,93
DIREZIONE RIFORME ISTITUZIONALI ENTI LOCALI, UFFICIO SUPPORTO -DB	Via L. da Vinci - L'AQUILA	58.192,44	99.758,10	40.565,66	99.758,10	0,00	0,00	0,00	0,00	0,00
DIREZIONE LL.PP. -DC	Via Salaria antica Est -L'Aquila	208.095,48	330.071,73	121.976,25	235.533,28	0,00	0,00	0,00	0,00	94.538,45
SERV. IDROGRAFICO E MAREOGRAFICO -DC	Via Cattullo 2 - Pescara	875.044,66	897.319,46	22.274,80	135.743,41	20.800,33	693.866,91	0,00	0,00	46.908,81
SERVIZIO GENIO CIVILE REGIONALE L'AQUILA -DC22	Preturo - L'AQUILA	47.880,06	48.321,31	441,23	21.813,86	0,00	118,22	0,00	0,00	26.389,23
SERVIZIO GENIO CIVILE REGIONALE TERAMO -DC22b	Via Cerulli Irelli 15/17- TERAMO	112.496,71	112.496,71	0,00	48.840,73	4.053,82	58.599,16	0,00	0,00	1.005,00
SERVIZIO GENIO CIVILE REGIONALE AVEZZANO -DC22c	Via Marturio 85 - AVEZZANO	52.967,69	62.981,99	10.014,30	44.586,01	5.495,12	4.255,04	0,00	0,00	8.645,82
TOTALE PARZIALE		2.715.309,65	3.181.893,93	466.584,28	1.859.690,16	34.333,87	929.175,36	0,00	0,00	366.704,54
SERVIZIO OPERE MARITTIME E QUALITA' DELLE ACQUE MARINE -DC23	Via Cattullo 2 - Pescaa	26.812,48	74.704,53	47.892,05	35.123,97	0,00	0,00	0,00	0,00	39.580,56

GIUNTA REGIONALE D'ABRUZZO

Direzione Regionale
Risorse Umane e Strumentali

SERVIZIO GESTIONE BENI MOBILI SERVIZI ACQUISTI

Conto "B"

Allegato d)

ELENCO BENI MOBILI





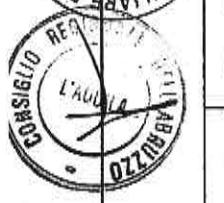

CONTO "B" - Allegato d)
Elenco dei beni mobili

UFFICIO	INDIRIZZO	CONSISTENZA 2011	CONSISTENZA 2012	VARIAZIONE 2011/2012	Ctg. I	Ctg. II	Ctg. III	Ctg. IV	Ctg. V	Ctg. VI
SERVIZIO GENIO CIVILE REGIONALE PESCARA -DC24	Via Catullo 2 - PESCARA	47.944,80	45.418,50	-2.526,30	25.103,57	2.618,54	0,00	0,00	0,00	17.696,39
SERVIZIO GENIO CIVILE REGIONALE CHIETI -DC24b	Via A. Herfo - CHIETI	68.337,76	68.337,76	0,00	46.982,46	11.126,58	1.460,57	0,00	0,00	8.768,15
PROTEZIONE CIVILE -DC28	Via Salaria antica Est - L'AQUILA	3.524.177,22	125.817,25	-3.398.359,97	125.817,25	0,00	0,00	0,00	0,00	0,00
SERVIZIO EMERGENZA E VOLONTARIATO -DC28	Via Salaria antica Est - L'AQUILA	0,00	3.389.581,07	3.389.581,07	0,00	0,00	17.022,07	0,00	1.875.045,20	1.497.513,80
DIREZIONE RISORSE UMANE E -DD STRUMENTALI,POLITICHE CULTURALI	Via L. da Vinci - L'AQUILA	742.504,61	949.838,29	207.333,68	688.812,48	0,00	185,46	0,00	0,00	260.840,35
SERVIZIO GESTIONE BENI MOBILI PESCARA -DD27a	Viale G. Bovio 425 PESCARA	77.465,39	94.897,12	17.431,73	68.225,87	0,00	9.174,49	0,00	0,00	17.496,76
SERVIZIO PROMOZIONE CULTURALE -DD28	Via Salaria antica Est - L'Aquila	2.800.357,18	2.807.236,06	6.878,88	85.514,92	0,00	2.719.138,86	0,00	0,00	2.562,28
SOPRINTENDENZA BENI LIBRARI -DD28b	Via Tiburtina Valeria 91 - PESCARA	50.411,38	47.616,93	-2.794,45	12.737,16	34.879,77	0,00	0,00	0,00	0,00
CENTRO REGIONALE BENI CULTURALI -DD28c	Via Mazzara, 26 - SULMONA	248.549,55	250.452,10	1.902,55	245.990,14	4.461,96	0,00	0,00	0,00	0,00
A.P.C. - L'Aquila -DD28d	Via Salaria antica Est - L'AQUILA	119.771,91	119.771,91	0,00	37.716,20	82.055,71	0,00	0,00	0,00	0,00
A.P.C. - Rocca di Mezzo -DD28d	Passaggiata Santa Maria 3 ROCCA DI MEZZO	131.648,04	135.648,06	4.000,02	9.727,37	125.920,69	0,00	0,00	0,00	0,00
A.P.C. - Avezzano -DD28e	Via Cavalieri di V. Veneto 5 - AVEZZANO	366.667,95	400.563,94	33.895,99	26.006,94	374.557,00	0,00	0,00	0,00	0,00
A.P.C. - Sulmona -DD28f	P.zza Venezia - SULMONA	404.550,06	416.399,56	11.849,48	58.319,79	358.079,77	0,00	0,00	0,00	0,00
A.P.C. - Castel di Sangro -DD28f	Via Fosso la Plera 6 - CASTEL DI SANGRO	46.492,45	38.378,59	-8.113,86	14.383,74	23.520,04	464,81	0,00	0,00	0,00
A.P.C. - Chieti -DD28g	Via della Liberazione 32 - CHIETI	273.062,07	280.407,48	7.345,41	36.293,64	244.113,84	0,00	0,00	0,00	0,00
A.P.C. - Lanciano -DD28h	Via dei Frontani 30 - LANCIANO	474.475,34	332.128,45	-142.346,89	98.464,68	221.129,91	12.533,86	0,00	0,00	0,00
TOTALE PARZIALE		9.403.228,21	9.577.197,60	173.969,39	1.615.230,18	1.482.463,81	2.759.980,12	0,00	1.875.045,20	1.844.479,29



CONTO "B" - Allegato d)
Elenco dei beni mobili.

UFFICIO	INDIRIZZO	CONSISTENZA 2011	CONSISTENZA 2012	VARIAZIONE 2011/2012	Ctg. I	Ctg. II	Ctg. III	Ctg. -IV	Ctg. V	Ctg. VI
A.P.C. - Vasto-DD28l	Via Michelli 63 - VASTO	317.633,77	319.456,56	1.822,81	35.692,79	283.763,79	0,00	0,00	0,00	0,00
A.P.C. - Teramo-DD28l	Via Ponte S.Giovanni - TERAMO	252.412,45	251.224,90	-1.187,55	51.368,06	196.588,14	3.268,70	0,00	0,00	0,00
A.P.C. - Atri-DD28l	C.so Adriano 24 - ATRI	160.410,91	161.528,71	1.117,80	19.520,59	142.008,12	0,00	0,00	0,00	0,00
A.P.C. - Giulianova-DD28l	Via I. Nievo 6 - GIULIANOVA	216.219,93	218.946,19	2.726,26	14.357,67	204.588,52	0,00	0,00	0,00	0,00
A.P.C. - Nereto-DD28l	Via Roma - NERETO	204.914,49	207.894,02	2.979,53	20.073,82	186.807,93	1.012,27	0,00	0,00	0,00
A.P.C. - Pescara-DD28m	Via Tiburtina Valeria - PESCARA	440.616,83	438.977,89	-1.638,94	32.639,92	406.119,86	218,11	0,00	0,00	0,00
A.P.C. - Penne-DD28m	Via dei Martiri Pennesi 23 - PENNE	261.257,79	258.295,26	-2.962,53	25.756,49	232.538,77	0,00	0,00	0,00	0,00
A.P.C. - Torre De' Passeri-DD28m	P.zza Kennedy - TORRE DE' PASSERI	214.354,65	214.354,65	0,00	40.291,93	174.062,72	0,00	0,00	0,00	0,00
DIREZIONE TRASPORTI - DE	Viale G. Bovio 425 - PESCARA	224.472,90	224.472,90	0,00	190.909,78	0,00	0,00	0,00	0,00	33.563,12
DIREZIONE SANITA' - DG	Via Conte di Ruvo 74 PESCARA	903.098,29	346.807,32	-556.290,97	285.033,96	10.341,57	0,00	0,00	0,00	51.431,79
DIREZIONE AGRICOLTURA - DH	Via Catullo 17 - PESCARA	693.344,56	752.581,70	59.237,14	563.177,83	22.030,60	4.936,27	22,66	10,93	162.403,41
S.I.P.A. Pescara-DH83	Via Catullo 17 - PESCARA	114.919,53	122.270,35	7.350,82	84.615,85	4.963,11	22,51	0,00	0,00	32.668,88
U.T.A. Penne DH33c	Via Acquaventina - PENNE	38.271,11	46.327,72	10.056,61	27.316,35	460,68	2.949,16	0,00	0,00	17.601,53
S.I.P.A. Chieti-DH134	Via Fatti 23 - CHIETI	120.064,38	131.194,43	11.130,05	96.683,55	0,00	0,00	0,00	0,00	34.510,88
U.T.A. Ortona -DH34c	Via Ruelia Pettilli 61 Ortona CH	34.803,24	38.271,24	3.468,00	20.396,36	262,02	10,32	0,00	0,00	17.602,54
U.T.A. Lanciano -DH34c	Via G.Rosato 32 - LANCIANO	31.026,63	38.215,33	7.188,70	35.718,73	488,16	-82,56	0,00	0,00	1.925,88
U.T.A. Vasto -DH34d	Via Marco Polo 61 - VASTO	60.664,48	60.664,48	0,00	33.737,12	608,22	0,00	0,00	0,00	26.319,14




CONTO "B" - Allegato d)
Elenco dei beni mobili

UFFICIO	INDIRIZZO	CONSISTENZA 2011	CONSISTENZA 2012	VARIAZIONE 2011/2012	Ctg. I	Ctg. II	Ctg. III	Ctg. IV	Ctg. V	Ctg. VI
TOTALE PARZIALE		4.288.485,94	3.833.483,67	-455.002,27	1.577.290,80	1.865.632,21	12.499,90	22,96	10,93	378.027,17
S.I.P.A. L'Aquila -DR85	Via Salaria antica Est -L'Aquila	86.212,75	76.175,54	-10.037,21	48.383,87	3.440,13	0,00	0,00	0,00	24.351,54
U.T.A. Avezzano -DH35c	Via Manuio 83 - AVEZZANO	46.823,69	37.334,47	-9.489,22	27.480,29	914,92	44,78	0,00	0,00	8.894,48
U.T.A. Sulmona -DH35d	Via Salvemini 37 - SULMONA	55.694,69	63.139,07	7.444,38	40.521,98	4.171,93	77,40	0,00	0,00	18.367,76
U.T.A. Castelli di Sangro -DH35d	Via Fosso la Pietra 2 CASTEL DI SANGRO	17.443,85	17.443,85	0,00	5.730,96	90,03	1,03	0,00	0,00	11.621,83
S.I.P.A. Teramo -DH36	Via Brigiotti 14 - TERAMO	153.993,20	166.596,21	12.603,01	111.885,53	417,72	619,75	0,00	0,00	53.673,21
U.T.A. Atri -DH36c	Via Vescovrado - ATRI	67.426,23	68.320,03	893,80	46.270,96	2.110,93	1.504,24	36,15	0,00	18.397,75
U.T.A. Giulianova -DH36d	Via Nazionale Colonia Spieggia Roseto - TERAMO	24.774,13	25.948,82	1.174,69	23.851,62	321,78	0,00	0,00	0,00	1.775,42
U.T.A. Nereto -DH36d	Via M. Iacchini 90 - NERETO	30.454,63	45.780,84	15.326,21	33.150,03	16,01	24,48	0,00	0,00	12.590,32
SERV. ATTIVITA' PROM. E COLLEG. -DH COMUNITA' ABRUZZESI ALL'ESTERO	Via Salaria antica Est - L'AQUILA	261.436,31	221.947,51	-39.488,80	174.124,66	0,00	47.822,85	0,00	0,00	0,00
DIREZIONE SVILUPPO ECONOMICO -DI	Via Passo Lanciano 75 - PESCARA	356.635,37	367.730,75	11.095,38	323.320,93	2.837,13	3.415,00	0,00	0,00	38.157,69
SERV. SVILUPPO ATTIVITA' ESTRATTIVE - DM08	Via Passolanciano 75 - Pescara	46.492,60	44.668,12	-1.824,48	19.168,12	0,00	0,00	0,00	0,00	25.500,00
SERVIZIO POLITICHE TURISTICHE -DM12	Via Passo Lanciano 75 - PESCARA	139.645,47	145.062,70	5.417,23	133.271,13	0,00	0,00	0,00	0,00	11.791,57
NUOVE STRUTTURE PROVENIENTI DA EX A.P.T.R. - DH4	REGIONE ABRUZZO	0,00	110.697,37	110.697,37	110.697,37	0,00	0,00	0,00	0,00	0,00
DIREZIONE POLITICHE ATTIVE DEL LAVORO -DL	Via Raffaello - PESCARA	276.038,95	266.060,96	-9.977,99	248.558,35	0,00	0,00	0,00	0,00	17.502,61
DIREZIONE POLITICHE ATTIVE DEL LAVORO -DL	Viale G. Bovio 425 PESCARA	102.880,25	102.880,25	0,00	85.377,64	0,00	0,00	0,00	0,00	17.502,61
SCUOLA REGIONALE PER LE PROFESSIONI DI MONTAGNA -DL	P.zza Venezia - SULMONA	47.480,30	47.480,30	0,00	32.179,97	0,00	15.300,33	0,00	0,00	0,00



CONTO "B" - Allegato d)
Elenco dei beni mobili

UFFICIO	INDIRIZZO	CONSISTENZA 2011	CONSISTENZA 2012	VARIAZIONE 2011/2012	Ctg. I	Ctg. II	Ctg. III	Ctg. IV	Ctg. V	Ctg. VI
S.S.S. CONTROLLO GESTIONE -SA	Via L. da Vinci - L'AQUILA	38.914,80	39.729,72	814,92	36.882,09	2.847,63	0,00	0,00	0,00	0,00
TOTALE PARZIALE		1.752.347,22	1.846.996,61	94.649,29	1.500.955,60	17.168,21	68.809,66	36,15	0,00	260.126,79
S.S.S. SISTEMA INFORMATIVO REG.LE -SB	Via L. da Vinci - L'AQUILA	3.281.581,63	3.598.096,20	316.516,57	3.336.503,00	2.450,30	0,00	0,00	0,00	259.144,90
S.S.S. STAMPA -SC	Via L. da Vinci - L'Aquila	144.001,28	182.048,46	38.047,18	145.132,03	0,00	0,00	0,00	0,00	36.916,43
S.S.S. AVVOCATURA REGIONALE -SE	Via L. da Vinci - L'AQUILA	379.225,55	407.307,97	28.082,42	102.802,13	288.266,92	0,00	0,00	0,00	16.238,92
S.S.S. CONTROLLO ISPETTIVO CONTABILE SF	Via L. da Vinci - L'AQUILA	36.462,78	40.921,63	4.458,85	30.874,26	0,00	0,00	0,00	0,00	10.047,37
S.S.S. TUTELA SALUTE E SICUREZZA LAVORO -SG	Via L. da Vinci - L'AQUILA	125.824,99	129.143,14	3.318,15	99.276,43	0,00	12.369,95	0,00	0,00	17.496,76
UFFICIO SEGRETARIATO DELLA PRESIDENZA -SQ	Via L. da Vinci - L'Aquila	255.751,79	258.508,41	2.756,62	179.061,84	0,00	54.796,00	0,00	0,00	24.650,57
ISPETTORATO REGIONALE FORESTE - AQ	Via della Polveriera S. Elia - L'AQUILA	283.442,98	61.721,45	-221.721,53	47.413,41	2.891,40	1.679,02	95,95	0,00	9.641,67
ISPETTORATO RIPART.LE FORESTE - AQ	Via della Polveriera S. Elia - L'AQUILA	410.958,13	311.618,16	-99.339,97	161.041,62	2.639,07	42.213,85	72.307,43	5.725,64	27.690,55
ISPETTORATO RIPART.LE FORESTE - PE	Viale Riviera 301 - PESCARA	280.061,75	316.113,13	36.051,38	61.966,13	4.602,67	16.933,75	14.585,62	50.357,68	159.667,38
ISPETTORATO RIPART.LE FORESTE - TE	Via Ponte S.Giovanni - TERAMO	218.759,63	220.979,98	2220,35	43.824,53	1.111,66	4.344,60	101.960,44	0,00	69.938,75
ISPETTORATO RIPART.LE FORESTE - CH	Via A. Hefto 52 - CHIETI	284.986,09	303.002,20	18.016,11	91.275,22	654,24	271,36	159.197,03	5.212,46	46.391,89
UFF. AMM.NE FORESTE DEMANIALI - Castel di Sangro	Via Sangro 54 - CASTEL DI SANGRO	465.730,13	456.831,95	-8.898,18	105.340,16	0,00	33.579,95	105.361,69	0,00	211.550,25
UFF. AMM.NE FORESTE DEMANIALI - L'Aquila	Via della Polveriera S. Elia - L'AQUILA	306.736,29	108.583,50	-198.152,79	3.159,62	0,00	4.863,08	25.061,19	821,90	74.677,71
UFF. AMM.NE FORESTE DEMANIALI - Pescara	Viale Riviera 299 - PESCARA	253.960,16	270.841,87	16.881,71	25.826,81	453,42	19.980,40	138.876,71	0,00	85.704,53
AZIENDA DIRITTO ALLO STUDIO - CH	Via Unità d'Italia - CHIETI	77.825,68	77.825,68	0,00	76.787,68	0,00	0,00	0,00	0,00	1.038,00



CONTO "B" - Allegato d)
Elenco dei beni mobili

UFFICIO	INDIRIZZO	CONSISTENZA 2011	CONSISTENZA 2012	VARIAZIONE 2011/2012	Ctg. I	Ctg. II	Ctg. III	Ctg. IV	Ctg. V	Ctg. VI
AZIENDA DIRITTO ALLO STUDIO - AQ	Caserna Campomizzi - L'AQUILA	44.933,69	37.713,70	-7.219,99	25.255,48	11.013,22	1.337,45	0,00	0,00	107,55
AZIENDA DIRITTO ALLO STUDIO - TE	Via Delfico 73 - TERAMO	218.784,86	218.794,86	0,00	217.648,96	0,00	0,00	0,00	0,00	1.145,90
TOTALE/PARZIALE		7.069.037,41	6.999.054,29	-69.983,12	4.752.989,31	314.082,90	192.399,31	617.446,06	70.117,58	1.052.049,13
C.R.A.B	Via S. Pertini 106 - AVEZZANO	616.150,62	616.150,62	0,00	107.674,02	0,00	508.476,60	0,00	0,00	0,00
CO.T.I.R.	S.S. 16 Nord 240 - VASTO	604.919,40	453.395,41	-151.523,99	119.905,91	0,00	297.094,27	36.405,23	0,00	0,00
A.R.I.T.	Via Napoli 4 - TORTORETO	4.925.089,37	4.212.212,19	-712.877,18	2.422.475,93	1.696.128,36	0,00	0,00	0,00	93.607,90
SISMA 2009 EX STRUTTURA COMMISSARIALE - UCR	Palazzo ex GIL Viale Crispi ed uffici in Via Leonardo da Vinci - L'AQUILA	0,00	53.548,76	53.548,76	53.548,76	0,00	0,00	0,00	0,00	0,00
SERVIZIO CONSULENZA E MONITORAGGIO ASSISTENZA TECNICO AMM.VA ISPETTIVA - SEDE TERAMO	Via Ponte S. Giovanni - TERAMO	27.437,67	26.151,73	-1.285,94	13.334,13	12.817,60	0,00	0,00	0,00	0,00
UFFICIO PROV.LE SANITA' - L'Aquila	Via Roto 12 - L'AQUILA	18.234,55	15.779,15	-2.455,40	10.772,29	5.006,96	0,00	0,00	0,00	0,00
SERV. GESTIONE E TUTELA SUOLO	Via A. Moro - L'AQUILA	111.424,55	12.812,93	-98.611,62	12.812,93	0,00	0,00	0,00	0,00	0,00
SERVIZIO CONSULENZA E MONITORAGGIO ASSISTENZA TECNICO AMM.VA ISPETTIVA - SEDE L'AQUILA	P.zza S. Silvestro - L'AQUILA	103.768,75	40.971,87	-62.796,88	14.358,02	26.613,85	0,00	0,00	0,00	0,00
UFFICIO PROV.LE SANITA' - Pescara	Via Conte di Ruvo - PESCARA	15.496,00	0,00	-15.496,00	0,00	0,00	0,00	0,00	0,00	0,00
UFFICIO PROV.LE SANITA' - Teramo	Via Cerulli Irelli 15/17 - TERAMO	8.806,79	0,00	-8.806,79	0,00	0,00	0,00	0,00	0,00	0,00
UFFICIO PROV.LE SANITA' - Chieti	Via A. Herito - CHIETI	16.278,85	0,00	-16.278,85	0,00	0,00	0,00	0,00	0,00	0,00
SERVIZIO CONSULENZA E MONITORAGGIO ASSISTENZA TECNICO AMM.VA ISPETTIVA - SEDE CHIETI	Via Ferri 23 - CHIETI	29.720,94	0,00	-29.720,94	0,00	0,00	0,00	0,00	0,00	0,00
SERVIZIO CONSULENZA E MONITORAGGIO ASSISTENZA TECNICO AMM.VA ISPETTIVA - SEDE PESCARA	Via Passolanciano 75 - PESCARA	69.378,24	0,00	-69.378,24	0,00	0,00	0,00	0,00	0,00	0,00
U.R.A. L'Aquila	Via Aldo Moro - L'AQUILA	18.238,59	0,00	-18.238,59	0,00	0,00	0,00	0,00	0,00	0,00

CONTO "B" - Allegato d)

Elenco dei beni mobili

UFFICIO	INDIRIZZO	CONSISTENZA 2011	CONSISTENZA 2012	VARIAZIONE 2011/2012	Ctg. I	Ctg. II	Ctg. III	Ctg. IV	Ctg. V	Ctg. VI
U.R.A. Pescara	Via Tiburtina 75/65 - PESCARA	27.650,87	0,00	-27.650,87	0,00	0,00	0,00	0,00	0,00	0,00
TOTALE PARZIALE		6.592.595,19	5.431.022,66	-1.161.572,53	2.754.881,99	1.740.566,67	806.560,87	36.405,23	0,00	93.907,90
SERVIZIO GENIO CIVILE REGIONALE - AQ SPORTELLO DECENTRATO DI SULMONA	Via Mazara, 26 - SULMONA	17.086,83	0,00	-17.086,83	0,00	0,00	0,00	0,00	0,00	0,00
U.R.A. Teramo	Via Cenulli Irilli 15/17 - TERAMO	54.191,93	0,00	-54.191,93	0,00	0,00	0,00	0,00	0,00	0,00
U.R.A. Chieti	Via F. Ferri - CHIETI	21.865,50	0,00	-21.865,50	0,00	0,00	0,00	0,00	0,00	0,00
GIUNTA REGIONALE	Via L. da Vinci - L'AQUILA	2.403.452,98	0,00	-2.403.452,98	0,00	0,00	0,00	0,00	0,00	0,00
TOTALE PARZIALE		2.496.597,24	0,00	-2.496.597,24	0,00	0,00	0,00	0,00	0,00	0,00
TOTALE GENERALE AL 31/12/2012		34.317.600,86	30.969.648,66	-3.447.952,20	14.060.927,94	5.454.247,67	4.768.395,42	653.910,10	1.945.173,71	3.986.993,92
CONSISTENZA INIZIALE 01/01/2012	CONSISTENZA FINALE 31/12/2012	VARIAZIONE								
34.317.600,86	30.969.648,66	-3.447.952,20								



CONTO "B" - Allegato e)

Prospetto riepilogativo dei beni immobili

Classificazione immobili	Consistenza al 01.01.2012	Variazioni esercizio 2012				Consistenza al 31.12.2012
		Da conto finanziario		Da altre cause		
		in +	in -	in +	in -	
Fabbricati sedi uffici Giunta regionale	55.017.393,43			10.177.841,95	5.015.449,80	60.179.785,58
Fabbricati usi diversi	24.438.545,98			10.812.502,71	-	35.251.048,69
Caselli idraulici	416.931,78			193.740,75	6.452,67	604.219,86
Impianti agroindustriali	17.511.707,10			-	-	17.511.707,10
Centri di ricerca	2.453.198,85			1.385.640,79	-	3.838.839,64
Interporti e aeroporti	32.711.571,69			1.755.346,33	-	34.466.918,02
Terreni	656.984,12			-	-	656.984,12
Immobili ex ferrovie gestione governativa	-			-	-	-
Immobili ex ARSSA	-			25.732.634,31	-	25.732.634,31
Immobili ex APTR	-			4.948.666,38	-	4.948.666,38
Foreste	-			-	-	-
Vivai forestali	317.379,26			788.040,13	-	1.105.419,39
Tratturi	-			-	-	-
Totali	133.523.712,21	-	-	55.794.413,35	5.021.902,47	184.296.223,09
Variazioni della consistenza		-	-	50.772.510,88		
Riepilogo generale	133.523.712,21	-	-	50.772.510,88	-	184.296.223,09

L'elenco dei beni immobili di cui agli articoli 63 e 71 della legge regionale 29 dicembre 1977, n. 81 costituisce apposto allegato del conto del Patrimonio della Regione.



CONTO "C" - Allegato f)

Prospetto dei crediti patrimoniali

Descrizione	Allegati	Consistenza al 01.01.2012	Variazioni esercizio 2012		Variazioni esercizio 2012			Consistenza al 31.12.2012
			da conto finanziario		da altre cause			
			in +	in -	in +	in -	in -	
Quote accantonate per rimborso BOR E. 320 mln		54.207.577,17	4.128.978,71	-	-	-	-	58.336.555,88
Quote accantonate per rimborso BOR E. 173 mln		24.351.004,91	2.309.202,53	-	-	-	-	26.660.207,44
Quote accantonate per rimborso BOR E. 250 mln		42.138.360,87	5.002.921,90	-	-	-	-	47.141.282,77
Totali		120.696.942,95	11.441.103,14	-	-	-	-	132.138.046,09

Consistenza crediti patrimoniali	Consistenza iniziale	Totale variazioni in +	Totale variazioni in -	Consistenza finale
		120.696.942,95	11.441.103,14	-



CONTO "C" - Allegato E)
 PARTECIPAZIONI FINANZIARIE

Descrizione	Consistenza al 01.01.2012		Variazioni esercizio finanziario 2012		Consistenza al 31.12.2012		Capitale sociale	% Regione	Riavuto ultimo esercizio
	da conto finanziario		da altre cause		Consistenza al 31.12.2012				
	In +	In -	In +	In -	In +	In -			
1 A.R.P.A. S.p.A.	8.577.140,00	-	-	-	8.577.140,00	-	8.590.644,00	95,40%	-5.568.482,00
2 S.A.G.A.S.p.A.	1.331.930,16	-	-	-	1.331.930,16	-	3.130.897,10	42,54%	1.884,00
3 FIRA S.p.A.	2.601.000,00	-	-	-	2.601.000,00	-	5.100.000,00	51,00%	-635.531,00
4 Abruzzo Sviluppo S.p.A.	1.000.000,00	-	-	-	1.000.000,00	-	1.000.000,00	100,00%	-733.385,00
5 Consorzio Castiglione Soc. Consul e s.r.l.	51.000,00	-	-	-	51.000,00	-	166.515,00	30,63%	0,00
6 Sviluppo Italia Abruzzo S.p.A.	39.630,00	-	-	-	39.630,00	-	1.055.492,21	3,75%	-622.237,00
7 Eurobit Abruzzo e Molise S.c.r.l.	1.109,00	-	30.000,00	-	31.109,00	-	571.538,00	5,44%	1.758,00
8 CODENIM Consorzio Didattico per gli Ecosistemi Montani e Marginali	15.494,00	-	-	-	15.494,00	-	71.469,42	20,00%	3.223,00
9 G.T.M. S.p.A. - Gestione Trasporti Metropolitan	2.220.000,00	-	-	-	2.220.000,00	-	2.220.000,00	100,00%	12.864,00
10 F.A.S. S.p.A. - Ferrovie Adriatiche Sangrinate	2.582.300,00	-	-	-	2.582.300,00	-	2.582.300,00	100,00%	-324.370,00
11 Consorzio Mario Negri Sud	405.900,00	-	-	-	405.900,00	-	4.059.000,00	10,00%	-1.455.642,00
12 Consorzio di Ricerca del Gran Sasso	25.822,84	-	-	-	25.822,84	-	178.500,00	14,47%	0,00
13 Ente Porto di Giulianova	12.635,97	-	-	-	12.635,97	-	51.208,00	24,33%	10.282,00
14 SIR S.p.A.	52.653,00	-	-	-	52.653,00	-	103.300,00	51,00%	0,00
15 Circolo Nautico Velletriobini S.r.l.	49.500,00	-	-	-	49.500,00	-	462.665,00	10,70%	96,05
16 La Magella SpA	270.000,00	-	-	-	270.000,00	-	900.000,00	30,00%	0,00
17 Consorzio Polo Universitario di Salinena e del Centro Abruzzo	100.000,00	-	-	-	100.000,00	-	163.450,00	61,18%	10.120,00
18 Abruzzo Engineering SpA	660.000,00	-	-	-	660.000,00	-	1.100.000,00	60,00%	-1.074.049,00
19 Gira Sasso Teramo S.p.A.	50.000,00	-	-	-	50.000,00	-	1.947.000,00	2,58%	-289.045,00
20 Centro Agro Alimentare "La valle del Pescara" S.c.r.l.	-	-	11.598.228,04	-	11.598.228,04	-	15.372.773,23	77,40%	-102.423,00
21 Ambiente e Sviluppo S.c.r.l.	-	-	5.000,00	-	5.000,00	-	50.000,00	10,00%	-13.184,00
22 Consorzio Anonimo Ente Fiera di Lanciano	-	-	779.850,00	-	779.850,00	-	2.078.223,00	37,52%	17.400,00
23 C.R.I.V.E.A. Consorzio per la Ricerca Vitivinicola ed Enologica in Abruzzo S.c.r.l.	-	-	26.418,00	-	26.418,00	-	41.640,00	63,71%	0,00
24 C.R.A.B. Consorzio di Ricerche Applicate alla Biotecnologia	-	-	483.469,00	-	483.469,00	-	1.321.740,00	36,73%	-4.151,00
25 Co.T.R. Consorzio per la Divulgazione e la Sperimentazione della Tecnica Irriguo	-	-	6.190,48	-	6.190,48	-	10.000,00	61,90%	23.272,00
26 Consorzio di Ricerca per l'Innovazione Tecnologica la Qualità e la Sicurezza degli Alimenti S.c.r.l.	-	-	5.880,00	-	5.880,00	-	70.000,00	8,40%	470,00
Consistenza partecipazioni finanziarie	20.054.144,97	-	13.237.035,52	-	33.291.180,49	-	52.805.244,96	-	-

RIEPILOGO DELLA CONSISTENZA PATRIMONIALE:

Consistenza iniziale	20.054.144,97
Totale variazioni in più	13.237.035,52
Totale variazioni in meno	-
Saldo delle variazioni	13.237.035,52
Consistenza finale	33.291.180,49



CONTO "C" - Allegato h)

Prospetto dei debiti patrimoniali


Descrizione	Allegati	Consistenza al 01.01.2012	Variazioni esercizio 2012		Consistenza al 31.12.2012
			in +	in -	
Mutui contratti ai sensi dell'art. 23 della L.R. 25 marzo 2002, n. 3	h) 1	850.803.703,74	-	22.268.457,24	828.535.246,50
Mutui contratti ai sensi di apposite leggi statali in deroga all'art. 23 della L.R. 25 marzo 2002, n. 3	h) 2	212.325.476,50	-	7.428.663,50	204.896.813,00
Fondo di previdenza L.R. 90/88	h) 3	2.407.480,63	3.529.815,35	3.538.168,82	2.399.127,16
Cartolarizzazioni dei debiti del SSR	h) 4	487.407.736,17	-	71.715.337,80	415.692.398,37
Totali			3.529.815,35	104.950.627,36	
Variazione della consistenza			-	101.420.812,01	
Consistenza debiti patrimoniali		1.552.944.397,04	-	101.420.812,01	1.451.523.585,03



CONTO "C" - Allegato h) 1

Elenco dei mutui contratti ai sensi dell'art. 23 della L.R. 25 marzo 2002, n. 3

N.	Ente mutuante	Anno inizio ammort.	Scadenza	Valore nominale mutuo	Consistenza quota capitale al 01.01.2012	Variazione in +	Variazione in -	Consistenza quota capitale al 31.12.2012
1	Prestito obbligazionario	2000	2015	129.114.224,77	30.136.723,74		8.606.739,24	21.529.984,50
2	Prestito obbligazionario	2002	2016	93.300.000,00	31.106.220,00		6.219.378,00	24.886.842,00
3	Prestito obbligazionario	2003	2036	320.000.000,00	320.000.000,00		-	320.000.000,00
4	Prestito obbligazionario	2005	2024	250.000.000,00	250.000.000,00		-	250.000.000,00
5	Prestito obbligazionario	2006	2026	115.000.000,00	92.570.400,00		4.685.100,00	87.885.300,00
6	Prestito obbligazionario	2007	2037	138.000.000,00	126.990.360,00		2.757.240,00	124.233.120,00
	Totali			1.045.414.224,77	850.803.703,74	-	22.268.457,24	828.535.246,50



Conto "C" - Allegato b) 2

MUTUI PASSIVI PER SETTORI SPECIFICI

Elenco dei mutui contratti ai sensi di apposite leggi statali in deroga al limite dell'art. 23 della L.R. 25 marzo 2002, n. 3

N.	Ente mutuante	Settore di intervento	Anno inizio ammut.	Scadenza	Valore nominale mutuo	Consistenza quota capitale al 01.01.2012	Variazione in +	Variazione in -	Consistenza quota capitale al 31.12.2012
1	Cassa DD.PP.	Protezione Civile	2000	2019	516.456,90	263.709,14		27.960,86	235.748,28
2	Cassa DD.PP.	Protezione Civile	2000	2019	18.075.991,47	9.229.819,89		978.629,92	8.251.189,97
3	Cassa DD.PP.	Trasporti	2001	2013	6.717.422,05	1.374.508,54		668.113,47	706.395,07
4	Cassa DD.PP.	Trasporti	2001	2012	11.516.462,49	1.280.031,47		1.280.031,47	-
5	Prestito obbligazionario	Sanità	2004	2032	173.000.000,00	173.000.000,00		-	173.000.000,00
6	Dexia Crediop	Trasporti	2004	2017	31.778.876,11	13.934.795,67		2.680.379,18	11.254.416,49
7	Cassa DD.PP.	Trasporti	2005	2017	9.932.568,34	5.243.922,50		786.755,99	4.457.166,51
8	Cassa DD.PP.	Trasporti	2005	2018	13.998.635,93	7.998.689,29		1.006.792,61	6.991.896,68
	Totali				265.536.413,29	212.325.476,50	-	7.428.663,50	204.896.813,00



CONTO "C" - Allegato h) 3

FONDO DI PREVIDENZA EX L.R. 8 NOVEMBRE 1988, N. 90

FONDO DI PREVIDENZA (Ex L.R. 8 novembre 1988, n. 90)	Consistenza al 01.01.2012	Variazioni esercizio 2012		Consistenza al 31.12.2012
		in +	in -	
Consistenza al 01.01.2012	2.407.480,63			
Incrementi dell'anno		3.529.815,35		
Decrementi del periodo			3.538.168,82	
Totali	2.407.480,63	3.529.815,35	3.538.168,82	
Variazione della consistenza			8.353,47	
Consistenza al 31.12.2012	2.407.480,63		8.353,47	2.399.127,16



Conto "C" - Allegato h) 4

DEBITI PER CARTOLARIZZAZIONE DEI DEBITI DEL SERVIZIO SANITARIO REGIONALE

N.	S.P.V.	Anno inizio ammort.	Scadenza	Valore nominale mutuo	Consistenza quota capitale al 01.01.2012	Variazione in +	Variazione in -	Consistenza quota capitale al 31.12.2012
1	Cartesio srl	2005	2015	336.665.684,00	117.832.989,53		33.666.568,38	84.166.421,15
2	D'Annunzio srl	2006	2021	327.388.433,00	207.346.007,64		21.825.895,52	185.520.112,12
3	D'Annunzio Finance srl	2007	2020	102.962.315,70	68.641.543,80		6.864.154,38	61.777.389,42
4	Adriatica Finance srl	2007	2021	140.380.792,80	93.587.195,20		9.358.719,52	84.228.475,68
	Totali			907.397.225,50	487.407.736,17	-	71.715.337,80	415.692.398,37



CONTO "C" - Allegato i)

RESIDUI PASSIVI PERENTI

RESIDUI PASSIVI PERENTI	Consistenza al 01.01.2012	Variazioni esercizio 2012		Consistenza al 31.12.2012
		in +	in -	
Consistenza al 31.12.2011	300.706.850,83			
Riassegnazioni residui passivi spese in conto capitale			3.532.779,42	
Riassegnazioni residui passivi spese correnti			1.064.164,53	
Residui formati nell'esercizio		11.100.265,22		
Totali	300.706.850,83	11.100.265,22	4.596.943,95	
Variazione della consistenza		6.503.321,27	-	
Totale residui perenti	300.706.850,83	6.503.321,27	-	307.210.172,10



CONTO "C" - Allegato I)

RESIDUI PASSIVI PERENTI VINCOLATI ED ECONOMIE VINCOLATE

RESIDUI PASSIVI PERENTI VINCOLATI ED ECONOMIE VINCOLATE	Consistenza al 01.01.2012	Variazioni esercizio 2012		Consistenza al 31.12.2012
		in +	in -	
Consistenza al 01.01.2012	1.595.808.565,16			
Reiscrizioni dell'esercizio			566.582.491,40	
Rettifiche da gestione finanziaria			159.402.318,97	
Economie vincolate e perenti-vincolati eliminati al 31.12.2012		818.325.588,24		
Totali	1.595.808.565,16	818.325.588,24	725.984.810,37	1.688.149.343,03
Variazione della consistenza		92.340.777,87	-	
Totale residui passivi perenti vincolati ed economie vincolate	1.595.808.565,16	92.340.777,87	-	1.688.149.343,03

CONSIGLIO REGIONALE DELL'ABRUZZO

La presente copia, formata da N. 45...

fogli è conforme all'originale.

L'Aquila, li 02/12/2014

IL RESPONSABILE

UFFICIO SEGRETERIA CONSIGLIO

Giunta Regionale - Servizio Bilancio

Valerio Taddei

