



BOLLETTINO UFFICIALE

della REGIONE ABRUZZO



Direzione, Redazione e Amministrazione: Ufficio BURA

Speciale n. 74 del 20 Giugno 2014

Valori agricoli medi per l'anno 2013 applicabili per l'anno 2014
Relativo alle singole regioni agrarie delle province di L'Aquila, Chieti e Pescara
(Ai sensi e per gli effetti del Testo Unico 8.6.2001, n. 327 e s.m.i. e L.R. n. 7 del 3.3.2010)

Vendita e Informazioni

UFFICIO BURA
L'AQUILA
Via Leonardo Da Vinci n° 6

Bura: Tel. **0862/363264 - 363206**
Sito Internet: <http://bura.regione.abruzzo.it>
e-mail: bura@regione.abruzzo.it
Servizi online: Tel. 0862/363264 - 363217 - 363206

dal lunedì al venerdì dalle 9.00 alle 13.00 ed il martedì e giovedì pomeriggio dalle 15.30 alle 17.30

Avviso per gli abbonati

In applicazione della **L.R. n. 51 del 9.12.2010** il Bollettino Ufficiale della Regione Abruzzo dall' 1.1.2011 viene redatto in forma digitale e diffuso gratuitamente in forma telematica, con validità legale. Gli abbonamenti non dovranno pertanto più essere rinnovati.

Il Bollettino Ufficiale viene pubblicato nei giorni di Mercoledì e Venerdì

Articolazione del BURAT

Il BURAT serie "ORDINARIO" si articola in due parti:

PARTE PRIMA

- a) Lo Statuto regionale e le leggi di modifica dello Statuto, anche a fini notiziali ai sensi dell'articolo 123 della Costituzione;
- b) le leggi ed i regolamenti regionali e i testi coordinati;
- c) il Piano regionale di sviluppo ed i relativi aggiornamenti, il Documento di Programmazione Economica e Finanziaria nonché tutti gli atti di programmazione degli organi di direzione politica disciplinati dalla normativa regionale in materia di programmazione;
- d) gli atti relativi ai referendum da pubblicarsi in base alle previsioni della normativa in materia;
- e) le sentenze e ordinanze della Corte costituzionale relative a leggi della Regione Abruzzo o a leggi statali o a conflitti di attribuzione coinvolgenti la Regione Abruzzo, nonché le ordinanze di organi giurisdizionali che sollevano questioni di legittimità di leggi della Regione Abruzzo e i ricorsi del Governo contro leggi della Regione Abruzzo;
- f) gli atti degli organi politici e di direzione amministrativa della Regione che determinano l'interpretazione delle norme giuridiche o dettano disposizioni per loro applicazione;
- g) le ordinanze degli organi regionali.

PARTE SECONDA

- a) Le deliberazioni adottate dal Consiglio regionale e non ricomprese fra quelle di cui al comma 2;
- b) gli atti di indirizzo politico del Consiglio regionale;
- c) i decreti del Presidente della Giunta regionale concernenti le nomine e gli altri di interesse generale;
- d) i decreti del Presidente del Consiglio regionale concernenti le nomine e gli altri di interesse generale;
- e) i provvedimenti degli organi di direzione amministrativa della Regione aventi carattere organizzativo generale;
- f) gli atti della Giunta regionale e dell'ufficio di Presidenza del Consiglio regionale di interesse generale;
- g) gli atti della Regione e degli enti locali la cui pubblicazione è prevista da leggi e regolamenti statali e regionali;
- h) i bandi e gli avvisi di concorso della Regione, degli enti locali e degli altri enti pubblici e i relativi provvedimenti di approvazione;
- i) i bandi e gli avvisi della Regione, degli enti locali e degli altri enti pubblici per l'attribuzione di borse di studio, contributi, sovvenzioni, benefici economici o finanziari e i relativi provvedimenti di approvazione;
- j) i provvedimenti di approvazione delle graduatorie relative ai procedimenti di cui alle lettere h) e i);
- k) gli atti di enti privati e di terzi che ne facciano richiesta conformemente alle previsioni normative dell'ordinamento.

1. Gli atti particolarmente complessi, i bilanci ed i conti consuntivi, sono pubblicati sui BURAT serie "SPECIALE".
2. Gli atti interni all'Amministrazione regionale sono pubblicati sui BURAT serie "SUPPLEMENTO".
3. I singoli fascicoli del BURAT recano un numero progressivo e l'indicazione della data di pubblicazione.

NOTA:

Le determinazioni direttoriali e dirigenziali per le quali non sia espressamente richiesta la pubblicazione integrale sul BURAT, ancorché non aventi rilevanza esterna o che siano meramente esecutive di precedenti determinazioni, **sono pubblicate per estratto** contenente la parte dispositiva, l'indicazione del servizio competente, il numero d'ordine, la data e l'oggetto del provvedimento.

Sul Bollettino Ufficiale sono altresì pubblicati tutti i testi la cui pubblicazione è resa obbligatoria dall'ordinamento nazionale e comunitario, anche se richiesti da privati.

Sommario

PARTE II

Avvisi, Concorsi, Inserzioni

GIUNTA REGIONALE

DIREZIONE LL.PP., CICLO IDRICO INTEGRATO, DIFESA DEL SUOLO E DELLA COSTA,
PROTEZIONE CIVILE

SERVIZIO TECNICO REGIONALE DEI LL.PP.

**Espropriazioni - Valori agricoli medi, ai sensi e per gli effetti del T.U. 8.6.2001, n. 327 e s.m.i. e L.R.
n. 7 del 3.3.2010. Regioni agrarie province di L'Aquila, Chieti e Pescara 4**

PARTE II

Avvisi, Concorsi, Inserzioni


GIUNTA REGIONALE
DIREZIONE LL.PP., CICLO IDRICO INTEGRATO, DIFESA DEL SUOLO E DELLA COSTA, PROTEZIONE
CIVILE
SERVIZIO TECNICO REGIONALE DEI LL.PP.

**Espropriazioni - Valori agricoli medi, ai sensi e per gli effetti del T.U. 8.6.2001, n. 327 e
s.m.i. e L.R. n. 7 del 3.3.2010. Regioni agrarie province di L'Aquila, Chieti e Pescara**

VALORI AGRICOLI MEDI

**Determinati ai sensi del 4° comma dell'art. 41
del D.P.R. n. 327/2001 per l'anno 2013**


(Applicabili nell'anno 2014)

**IL PRESIDENTE
DELLA COMMISSIONE PROVINCIALE
ESPROPRI DELL'AQUILA**


**VALORI AGRICOLI MEDI DELLA PROVINCIA DI L'AQUILA
(D.P.R. 327/2001)**

- Elenco dei Comuni compresi nelle singole Regioni agrarie
- Rappresentazione grafica delle Regioni agrarie
- Elenco delle colture più redditizie delle singole Regioni agrarie
- Valori agricoli medi di ogni singola Regione agraria

ANNO DI RIFERIMENTO 2013 APPLICABILI NELL'ANNO 2014

IL PRESIDENTE
DELLA COMMISSIONE PROVINCIALE
ESPROPRI DELL'AQUILA


Valori agricoli medi dei terreni compresi nelle Regioni Agrarie della Provincia di L'Aquila

(D.P.R. 327/2001 art. 41 comma 4°)

ELENCO DEI COMUNI COMPRESI NELLE SINGOLE REGIONI AGRARIE:

Regione Agraria n. 1 "Alto Aterno e Bacino di Campotosto":

Campotosto – Capitignano – Montereale.

Regione Agraria n. 2 – "Montagna di L'Aquila":

Barete – Cagnano Amiterno – Fossa – L'Aquila – Lucoli – Ocre – Pizzoli – S. Demetrio nei Vestini – S. Eusanio Forconese – Scoppito – Tornimparte – Villa S. Angelo.

Regione Agraria n. 3 – "Versante Meridionale del Gran Sasso":

Calascio – Castel del Monte – Castelvecchio Calvisio – Ofena – S. Stefano di Sessanio – Villa S. Lucia.

Regione Agraria n. 4 – "Altopiano di Navelli e di Prata D'Ansionia":

Barisciano – Capestrano – Caporciano – Carapelle Calvisio – Collepietro – Navelli – Poggio Picenze – Prata D'Ansionia – S. Benedetto in Perillis – S. Pio delle Camere.

Regione Agraria n. 5 – "Altopiano di Rocca di Mezzo":

Ovindoli – Rocca di Cambio – Rocca di Mezzo.

Regione agraria n. 6 – "Montagna della Conca Subequana e del Medio Aterno":

Acciano – Castel di Ieri – Castelvecchio Subequo – Fagnano Alto – Fontecchio – Gagliano Aterno – Goriano Sicoli – Molina Aterno – Secinaro – Tione degli Abruzzi.

Regione Agraria n. 7 – "Alto Turano ed Alto Salto":

Scurcola Marsicana – Tagliacozzo – Carsoli – Magliano dei Marsi – Massa D'Albe – Oricola – Pereto – Rocca di Botte – Sante Marie.

Regione Agraria n. 8 – "Altopiano del Fucino":

Aielli – Avezzano – Celano – Cerchio – Collarmele – Luco dei Marsi – Ortucchio – Pescina – San Benedetto dei Marsi – Trasacco.

Regione Agraria n. 9 – "Valle Peligna":

Bugnara – Corfinio – Introdacqua – Pacentro – Pettorano sul Gizio – Pratola Peligna – Prezza – Raiano – Roccacasale – Sulmona – Vittorito.

Regione Agraria n. 10 – "Valle Roveto":

Balsorano – Canistro – Capistrello – Cappadocia – Castellafiume – Civita D'Antino – Civitella Roveto – Morino – San Vincenzo Valle Roveto.

Regione Agraria n. 11 – "Montagna della Marsica Sud – Orientale":

Bisegna – Collelongo – Gioia dei Marsi – Lecce dei Marsi – Ortona dei Marsi – Villavallelonga.

Regione Agraria n. 12 – "Valle del Sagittario":

Anversa degli Abruzzi – Cocullo – Scanno – Villalago.

Regione Agraria n. 13 – "Altipiani tra Sangro e Gizio":

Ateleta – Campo di Giove – Cansano – Pescocostanzo – Rivisondoli – Rocca Pia – Roccaraso

Regione Agraria n. 14 – "Alto Sangro":

Alfedena – Barrea – Castel di Sangro – Civitella Alfedena – Opi – Pescasseroli – Scontrone – Villetta Barrea.

IL PRESIDENTE
DELLA COMMISSIONE PROVINCIALE
ESPROPRI DELL'AQUILA

Regioni Agrarie della Provincia dell'Aquila (D.P.R. 327/2001, art. 41, comma 4°)



IL PRESIDENTE
DELLA COMMISSIONE PROVINCIALE
ESPROPRI DELL'AQUILA
[Signature]

Elenco dei Valori Agricoli Medi per regione agraria e per tipo di coltura riferiti all'anno 2013 ed applicabili nell'anno 2014

(Determinati ai sensi del comma 4, art. 41 del D.P.R. 327/2001)

REGIONE AGRARIA N. 1


PROVINCIA DI L'AQUILA

Denominazione: "Alto Aterno e Bacino di Campotosto"

TIPI DI COLTURA	VALORI AGRICOLI MEDI PER CIASCUN TIPO DI COLTURA	
	IN CIFRE (€/ha)	IN LETTERE (€/ha)
Seminativo	2.880,00	Duemilaottocentottanta/00
Seminativo arborato	3.410,00	Tremilaquattrocentodieci/00
Seminativo irriguo	8.840,00	Ottomilaottocentoquaranta/00
Prato *	3.580,00	Tremilacinquecentottanta/00
Prato arborato	4.620,00	Quattromilaseicentoventi/00
Prato irriguo	7.900,00	Settemilanovecento/00
Vigneto	7.900,00	Settemilanovecento/00
Castagneto da frutto	3.520,00	Tremilacinquecentoventi/00
Querceto	2.230,00	Duemiladuecentotrenta/00
Pascolo	710,00	Settecentodieci/00
Pascolo arborato	1.050,00	Millecinquanta/00
Pascolo cespugliato	450,00	Quattrocentocinquanta/00
Incolto produttivo	560,00	Cinquecentosessanta/00
Bosco alto fusto	6.160,00	Seimilacentosessanta/00
Bosco ceduo	1.930,00	Millenovecentotrenta/00

* Coltura più redditizia

IL PRESIDENTE
DELLA COMMISSIONE PROVINCIALE
ESPROPRI DELL'AQUILA



Elenco dei valori agricoli medi per regione agraria e per tipo di coltura riferiti all'anno 2013 ed applicabili nell'anno 2014

(Determinati ai sensi del comma 4, art. 41 del D.P.R. 327/2001)

REGIONE AGRARIA N. 2

PROVINCIA DI L'AQUILA

Denominazione: "Montagna di L'Aquila"

TIPI DI COLTURA	VALORI AGRICOLI MEDI PER CIASCUN TIPO DI COLTURA	
	IN CIFRE (€/ha)	IN LETTERE (€/ha)
Seminativo *	5.570,00	Cinquemilacinquecentosettanta/00
Seminativo arborato	7.930,00	Settemilanovecentotrenta/00
Seminativo irriguo	15.670,00	Quindicimilaseicentosettanta/00
Seminativo irriguo arborato	19.990,00	Diciannovemilanovecentonovanta/00
Prato	6.610,00	Seimilaseicentodieci/00
Prato arborato	9.470,00	Novemilaquattrocentosettanta/00
Prato irriguo	13.780,00	Tredicimilasettecentottanta/00
Prato irriguo arborato	11.950,00	Undicimilaottocentoventi/00
Orto irriguo	49.140,00	Quarantanovemilacentoquaranta/00
Frutteto	14.470,00	Quattordicimilaquattrocentosettanta/00
Vigneto	14.130,00	Quattordicimilacentotrenta/00
Mandorleto	1.370,00	Milietrecentosessanta/00
Noceto	4.770,00	Quattromilasettecentosettanta/00
Castagneto da frutto	4.870,00	Quattromilaottocentosettanta/00
Querceto	2.710,00	Duemilasettecentodieci/00
Pascolo	970,00	Novecentosessanta/00
Pascolo arborato	1.200,00	Milleduecento/00
Pascolo cespugliato	690,00	Seicentonovanta/00
Incolto produttivo	640,00	Seicentoquaranta/00
Bosco alto fusto	3.600,00	Tremilaseicento/00
Bosco ceduo	1.440,00	Millequattrocentoquaranta/00

* Coltura più redditizia

IL PRESIDENTE
DELLA COMMISSIONE PROVINCIALE
ESPROPRI DELLAQUILA



Elenco dei valori agricoli medi per regione agraria e per tipo di coltura riferiti all'anno 2013 ed applicabili nell'anno 2014

(Determinati ai sensi del comma 4, art. 41 del D.P.R. 327/2001)

REGIONE AGRARIA N. 3

PROVINCIA DI L'AQUILA

Denominazione: "Versante Meridionale del Gran Sasso"

TIPI DI COLTURA	VALORI AGRICOLI MEDI PER CIASCUN TIPO DI COLTURA	
	IN CIFRE (€/ha)	IN LETTERE (€/ha)
Seminativo *	2.630,00	Duemilaseicentotrenta/00
Seminativo arborato	3.160,00	Tremilacentosessanta/00
Seminativo irriguo	11.390,00	Undicimilatrecentonovanta/00
Prato	2.070,00	Duemilasettanta/00
Orto irriguo	17.540,00	Diciassettemilacinquecentoquaranta/00
Vigneto	16.220,00	Sedecimiladuecentoventi/00
Uliveto	16.960,00	Sedecimilanovecentosessanta/00
Mandorleto	1.500,00	Millecinquecento/00
Pascolo	1.100,00	Millecento/00
Pascolo arborato	1.170,00	Millecentosettanta/00
Incolto produttivo	640,00	Seicentoquaranta/00
Bosco ceduo	1.580,00	Millecinquecentoottanta/00

* **Coltura più redditizia**

IL PRESIDENTE
DELLA COMMISSIONE PROVINCIALE
ESPROPRI DELL'AQUILA
LFW

Elenco dei Valori Agricoli Medi per regione agraria e per tipo di coltura riferiti all'anno 2013 ed applicabili nell'anno 2014


(Determinati ai sensi del comma 4, art. 41 del D.P.R. 327/2001)

REGIONE AGRARIA N. 4**PROVINCIA DI L'AQUILA****Denominazione: "Altopiano di Navelli e di Prata D'Ansidoia"**

TIPI DI COLTURA	VALORI AGRICOLI MEDI PER CIASCUN TIPO DI COLTURA	
	IN CIFRE (€/ha)	IN LETTERE (€/ha)
Seminativo	3.390,00	Tremilatrecentonovanta/00
Seminativo arborato *	3.660,00	Tremilaseicentosessanta/00
Seminativo irriguo	12.140,00	Dodicimilacentotrenta/00
Seminativo irriguo arborato	16.790,00	Sedecimilasettecentonovanta/00
Prato	5.790,00	Cinquemilasettecentonovanta/00
Prato irriguo	13.360,00	Tredicimilatrecentosessanta/00
Vigneto	11.540,00	Undicimilacinquecentotrenta/00
Uliveto	12.000,00	Dodicimila/00
Mandorleto	1.200,00	Milleduecento/00
Noceto	2.840,00	Duemilaottocentotrenta/00
Querceto	1.580,00	Millecinquecentotrenta/00
Pascolo	820,00	Ottocentotrenta/00
Pascolo arborato	910,00	Novemiladuecentotrenta/00
Incolto produttivo	650,00	Seicentotrenta/00
Bosco alto fusto	8.460,00	Ottomilaquattrocentosessanta/00
Bosco ceduo	2.090,00	Duemilanovanta/00

* **Coltura più redditizia**

IL PRESIDENTE
DELLA COMMISSIONE PROVINCIALE
ESPROPRI DELL'AQUILA



Elenco dei valori agricoli medi per regione agraria e per tipo di coltura riferiti all'anno 2013 ed applicabili nell'anno 2014

(Determinati ai sensi del comma 4, art. 41 del D.P.R. 327/2001)

REGIONE AGRARIA N. 5

PROVINCIA DI L'AQUILA

Denominazione: "Altopiano di Rocca di Mezzo"

TIPI DI COLTURA	VALORI AGRICOLI MEDI PER CIASCUN TIPO DI COLTURA	
	IN CIFRE (€/ha)	IN LETTERE (€/ha)
Seminativo	2.530,00	Duemilacinquecentotrenta/00
Seminativo arborato	4.020,00	Quattromilaventi/00
Seminativo irriguo	6.090,00	Seimilanovanta/00
Prato *	3.800,00	Tremilaottocento/00
Prato irriguo	11.130,00	Undicimilacentotrenta/00
Vigneto	6.660,00	Seimilaseicentosessanta/00
Querceto	1.540,00	Millecinquecentoquaranta/00
Pascolo	1.150,00	Millecentocinquanta/00
Pascolo arborato	1.150,00	Millecentocinquanta/00
Incolto produttivo	640,00	Seicentoquaranta/00
Bosco alto fusto	3.450,00	Tremilaquattrocentocinquanta/00
Bosco ceduo	1.440,00	Millequattrocentoquaranta/00

* Coltura più redditizia

IL PRESIDENTE
DELLA COMMISSIONE PROVINCIALE
ESPROPRI DELL'AQUILA

Elenco dei valori agricoli medi per regione agraria e per tipo di coltura riferiti all'anno 2013 ed applicabili nell'anno 2014

(Determinati ai sensi del comma 4, art. 41 del D.P.R. 327/2001)

REGIONE AGRARIA N. 6


PROVINCIA DI L'AQUILA

Denominazione: "Montagna della Conca Subequana"

TIPI DI COLTURA	VALORI AGRICOLI MEDI PER CIASCUN TIPO DI COLTURA	
	IN CIFRE (€/ha)	IN LETTERE (€/ha)
Seminativo *	3.400,00	Tremilaquattrocento/00
Seminativo arborato	3.900,00	Tremilanovecento/00
Seminativo irriguo	9.580,00	Novemilacinquecentoottanta/00
Seminativo irriguo arborato	11.710,00	Undicimilasettecentodieci/00
Prato	3.740,00	Tremilasettecentoquaranta/00
Prato irriguo	10.740,00	Diecimilasettecentoquaranta/00
Orto irriguo	43.990,00	Quarantatremilanovecentonovanta/00
Vigneto	14.470,00	Quattordicimilaquattrocentosettanta/00
Mandorleto	1.610,00	Milleseicentodieci/00
Noceto	2.810,00	Duemilaottocentodieci/00
Querceto	2.110,00	Duemilacentodieci/00
Pascolo	690,00	Seicentonovanta/00
Pascolo arborato	1.200,00	Milleduecento/00
Pascolo cespugliato	690,00	Seicentonovanta/00
Incolto produttivo	640,00	Seicentoquaranta/00
Bosco alto fusto	8.370,00	Ottomilatrecentosettanta/00
Bosco ceduo	1.150,00	Millecentocinquanta/00

* Coltura più redditizia

IL PRESIDENTE
DELLA COMMISSIONE PROVINCIALE
ESPROPRI DELL'AQUILA



Elenco dei valori agricoli medi per regione agraria e per tipo di coltura riferiti all'anno 2013 ed applicabili nell'anno 2014

(Determinati ai sensi del comma 4, art. 41 del D.P.R. 327/2001)

REGIONE AGRARIA N. 7

PROVINCIA DI L'AQUILA

Denominazione: "Alto Turano e Alto Sangro"

TIPI DI COLTURA	VALORI AGRICOLI MEDI PER CIASCUN TIPO DI COLTURA	
	IN CIFRE (€/ha)	IN LETTERE (€/ha)
Seminativo *	4.970,00	Quattromilanovecentosettanta/00
Seminativo arborato	3.330,00	Tremilatrecentotrenta/00
Seminativo irriguo	13.530,00	Tredicimilacinquecentotrenta/00
Prato	6.190,00	Seimilacentonovanta/00
Prato irriguo	14.580,00	Quattordicimilacinquecentoottanta/00
Vigneto	6.110,00	Seimilacentodieci/00
Mandorleto	1.010,00	Milledieci/00
Castagneto da frutto	2.740,00	Duemilasettecentoquaranta/00
Querceto	1.730,00	Millesettecentotrenta/00
Pascolo	610,00	Seicentodieci/00
Pascolo arborato	830,00	Ottocentotrenta/00
Pascolo cespugliato	440,00	Quattrocentoquaranta/00
Incolto produttivo	360,00	Trecentosessanta/00
Bosco alto fusto	1.360,00	Milietrecentosessanta/00
Bosco ceduo	2.320,00	Duemilatrecentoventi/00

* **Coltura più redditizia**

IL PRESIDENTE
DELLA COMMISSIONE PROVINCIALE
ESPROPRI DELL'AQUILA
ta

Elenco dei valori agricoli medi per regione agraria e per tipo di coltura riferiti all'anno 2013 ed applicabili nell'anno 2014

(Determinati ai sensi del comma 4, art. 41 del D.P.R. 327/2001)

REGIONE AGRARIA N. 8


PROVINCIA DI L'AQUILA

Denominazione: "Altopiano del Fucino"

TIPI DI COLTURA	VALORI AGRICOLI MEDI PER CIASCUN TIPO DI COLTURA	
	IN CIFRE (€/ha)	IN LETTERE (€/ha)
Seminativo *	13.780,00	Tredicimilasettecentoottanta/00
Seminativo arborato	14.580,00	Quattordicimilacinquecentoottanta/00
Seminativo irriguo	20.210,00	Ventimiladuecentodieci/00
Seminativo Irriguo arborato	26.520,00	Ventiseimilacinquecentoventi/00
Prato	10.170,00	Diecimilacentosettanta/00
Prato irriguo	23.830,00	Ventitremilaottocentotrenta/00
Orto	13.190,00	Tredicimilacentonovanta/00
Orto irriguo	35.020,00	Trentacinquemilaventi/00
Vigneto	9.520,00	Novemilacinquecentoventi/00
Querceto	2.060,00	Duemilasessanta/00
Pascolo	800,00	Ottocento/00
Pascolo arborato	1.050,00	Millecinquanta/00
Pascolo cespugliato	580,00	Cinquecentoottanta/00
Incolto produttivo	510,00	Cinquecentodieci/00
Bosco alto fusto	3.050,00	Tremilacinquanta/00
Bosco ceduo	1.370,00	Milletrecentosettanta/00

* **Coltura più redditizia**

IL PRESIDENTE
DELLA COMMISSIONE PROVINCIALE
ESPROPRI DELL'AQUILA



Elenco dei valori agricoli medi per regione agraria e per tipo di coltura riferiti all'anno 2013 ed applicabili nell'anno 2014

(Determinati ai sensi del comma 4, art. 41 del D.P.R. .327/2001)

REGIONE AGRARIA N. 9

PROVINCIA DI L'AQUILA

Denominazione: "Valle Peligna"

TIPI DI COLTURA	VALORI AGRICOLI MEDI PER CIASCUN TIPO DI COLTURA	
	IN CIFRE (€/ha)	IN LETTERE (€/ha)
Seminativo	3.030,00	Tremilatrenta/00
Seminativo arborato	4.110,00	Quattromilacentodieci/00
Seminativo irriguo *	12.780,00	Dodicimilasettecentoottanta/00
Seminativo irriguo arborato	14.130,00	Quattordicimilacentotrenta/00
Prato	3.620,00	Tremilaseicentoventi/00
Prato irriguo	12.370,00	Dodicimilatrecentosettanta/00
Prato irriguo arborato	15.880,00	Quindicimilaottocentoottanta/00
Orto irriguo	30.620,00	Trentamilaseicentoventi/00
Frutteto	5.980,00	Cinquemilanovecentottanta/00
Vigneto	13.600,00	Tredicimilaseicento/00
Vigneto irriguo	18.990,00	Diciottomilanovecentonovanta/00
Uliveto	10.780,00	Diecimilasettecentoottanta/00
Mandorleto	1.620,00	Milleseicentoventi/00
Querceto	1.540,00	Millecinquecentoquaranta/00
Pascolo	880,00	Ottocentoottanta/00
Pascolo arborato	950,00	Novacentocinquanta/00
Pascolo cespugliato	680,00	Seicentoottanta/00
Incolto produttivo	620,00	Seicentoventi/00
Bosco alto fusto	2.830,00	Duemilaottocentotrenta/00
Bosco ceduo	1.090,00	Millenovanta/00

* Coltura più redditizia

IL PRESIDENTE
DELLA COMMISSIONE PROVINCIALE
ESPROPRI DELL'AQUILA

Elenco dei valori agricoli medi per regione agraria e per tipo di coltura riferiti all'anno 2013 ed applicabili nell'anno 2014

(Determinati ai sensi del comma 4, art. 41 del D.P.R. .327/2001)

REGIONE AGRARIA N. 10**PROVINCIA DI L'AQUILA****Denominazione: "Valle Roveto"**

TIPI DI COLTURA	VALORI AGRICOLI MEDI PER CIASCUN TIPO DI COLTURA	
	IN CIFRE (€/ha)	IN LETTERE (€/ha)
Seminativo *	3.490,00	Tremilaquattrocentonovanta/00
Seminativo arborato	5.850,00	Cinquemilaottocentocinquanta/00
Seminativo irriguo	13.300,00	Tredicimilatrecento/00
Seminativo irriguo arborato	12.620,00	Dodicimilaseicentoventi/00
Prato	6.640,00	Seimilaseicentoquaranta/00
Vigneto	6.240,00	Seimiladuecentoquaranta/00
Uliveto	14.100,00	Quattordicimilacento/00
Mandorleto	770,00	Settecentosettanta/00
Castagneto da frutto	5.240,00	Cinquemiladuecentoquaranta/00
Querceto	2.080,00	Duemilaottanta/00
Pascolo	800,00	Ottocento/00
Pascolo arborato	860,00	Ottocentosessanta/00
Pascolo cespugliato	430,00	Quattrocentotrenta/00
Incolto produttivo	500,00	Cinquecento/00
Bosco alto fusto	2.880,00	Duemilaottocentoottanta/00
Bosco ceduo	1.200,00	Milleduecento/00

* **Coltura più redditizia**

IL PRESIDENTE
DELLA COMMISSIONE PROVINCIALE
ESPROPRI DELL'AQUILA

Elenco dei valori agricoli medi per regione agraria e per tipo di coltura riferiti all'anno 2013 ed applicabili nell'anno 2014

(Determinati ai sensi del comma 4, art. 41 del D.P.R. .327/2001)

REGIONE AGRARIA N. 11

PROVINCIA DI L'AQUILA

Denominazione: "Montagna della Marsica Sud-Orientale"

TIPI DI COLTURA	VALORI AGRICOLI MEDI PER CIASCUN TIPO DI COLTURA	
	IN CIFRE (€/ha)	IN LETTERE (€/ha)
Seminativo	2.530,00	Duemilacinquecentotrenta/00
Seminativo arborato	3.550,00	Tremilacinquecentocinquanta/00
Seminativo irriguo	7.680,00	Settemilaseicentoottanta/00
Seminativo irriguo arborato	8.960,00	Ottomilanovecentosessanta/00
Prato	5.980,00	Cinquemilanovecentoottanta/00
Prato irriguo	16.300,00	Sedecimilatrecento/00
Vigneto	9.020,00	Novemilaventi/00
Uliveto	4.980,00	Quattromilanovecentoottanta/00
Mandorleto	2.530,00	Duemilacinquecentotrenta/00
Pascolo	1.000,00	Mille/00
Pascolo arborato	1.440,00	Millequattrocentoquaranta/00
Pascolo cespugliato	690,00	Seicentonovanta/00
Incolto produttivo	690,00	Seicentonovanta/00
Bosco alto fusto *	4.920,00	Quattromilanovecentoventi/00
Bosco ceduo	2.010,00	Duemiladieci/00

* **Coltura più redditizia**

IL PRESIDENTE
DELLA COMMISSIONE PROVINCIALI
ESPROPRI DELL'AQUILA



Elenco dei valori agricoli medi per regione agraria e per tipo di coltura riferiti all'anno 2013 ed applicabili nell'anno 2014

(Determinati ai sensi del comma 4, art. 41 del D.P.R. .327/2001)

REGIONE AGRARIA N. 12

PROVINCIA DI L'AQUILA

Denominazione: "Valle del Sagittario"

TIPI DI COLTURA	VALORI AGRICOLI MEDI PER CIASCUN TIPO DI COLTURA	
	IN CIFRE (€/ha)	IN LETTERE (€/ha)
Seminativo *	1.960,00	Millenovecentosessanta/00
Seminativo arborato	3.450,00	Tremilaquattrocentocinquanta/00
Seminativo irriguo	5.920,00	Cinquemilanovecentoventi/00
Seminativo irriguo arborato	5.980,00	Cinquemilanovecentoottanta/00
Prato	3.960,00	Tremilanovecentosessanta/00
Frutteto	5.980,00	Cinquemilanovecentoottanta/00
Vigneto	10.110,00	Diecimilacentodieci/00
Vigneto irriguo	11.590,00	Undicimilacinquecentonovanta/00
Uliveto	10.330,00	Diecimilatrecentotrenta/00
Mandorleto	1.290,00	Milleduecentonovanta/00
Pascolo	880,00	Ottocentottanta/00
Pascolo arborato	970,00	Novescentosettanta/00
Pascolo cespugliato	800,00	Ottocento/00
Incolto produttivo	580,00	Cinquecentoottanta/00
Bosco alto fusto	2.010,00	Duemiladieci/00
Bosco ceduo	800,00	Ottocento/00

- **Coltura più redditizia**

IL PRESIDENTE
DELLA COMMISSIONE PROVINCIALE
ESPROPRI DELL'AQUILA

Elenco dei valori agricoli medi per regione agraria e per tipo di coltura riferiti all'anno 2013 ed applicabili nell'anno 2014.

(Determinati ai sensi del comma 4, art. 41 del D.P.R. 327/2001)

REGIONE AGRARIA N. 13

PROVINCIA DI L'AQUILA

Denominazione: "Altopiano tra Sangro e Gizio"

TIPI DI COLTURA	VALORI AGRICOLI MEDI PER CIASCUN TIPO DI COLTURA	
	IN CIFRE (€/ha)	IN LETTERE (€/ha)
Seminativo *	2.360,00	Due milatrecentosessanta/00
Seminativo erborato	5.400,00	Cinquemilaquattrocento/00
Seminativo irriguo	5.980,00	Cinquemilanovecentoottanta/00
Prato	4.870,00	Quattromilaottocentosestanta/00
Prato erborato	6.210,00	Seimiladuecentodieci/00
Pascolo	1.080,00	Milleottanta/00
Pascolo erborato	1.490,00	Millequattrocentonovanta/00
Pascolo cespugliato	690,00	Seicentonovanta/00
Incolto produttivo	640,00	Seicentoquaranta/00
Bosco alto fusto	2.980,00	Due milanovecentoottanta/00
Bosco ceduo	2.110,00	Due milacentodieci/00

* Coltura più redditizia

IL PRESIDENTE
DELLA COMMISSIONE PROVINCIALE
ESPROPRI DELL'AQUILA

Elenco dei valori agricoli medi per regione agraria e per tipo di coltura riferiti all'anno 2013 ed applicabili nell'anno 2014

(Determinati ai sensi del comma 4, art. 41 del D.P.R. 327/2001)

REGIONE AGRARIA N. 14

PROVINCIA DI L'AQUILA

Denominazione: "Alto Sangro"

TIPI DI COLTURA	VALORI AGRICOLI MEDI PER CIASCUN TIPO DI COLTURA	
	IN CIFRE (€/ha)	IN LETTERE (€/ha)
Seminativo *	2.810,00	Duemilaottocentodieci/00
Seminativo arborato	6.660,00	Seimilaseicentosessanta/00
Seminativo irriguo	6.030,00	Seimilatrenta/00
Seminativo irriguo arborato	11.020,00	Undicimilaventi/00
Prato	5.400,00	Cinquemilaquattrocento/00
Prato irriguo	11.480,00	Undicimilaquattrocentoottanta/00
Orto irriguo	16.990,00	Sedecimilanovecentonovanta/00
Noceto	3.270,00	Tremiladuecentosettanta/00
Pascolo	1.180,00	Millecentoottanta/00
Pascolo arborato	1.610,00	Milleseicentodieci/00
Pascolo cespugliato	920,00	Novescentoventi/00
Incolto produttivo	770,00	Settecentosettanta/00
Bosco alto fusto	2.360,00	Duemilatrecentosessanta
Bosco ceduo	1.890,00	Milleottocentonovanta/00

* Coltura più redditizia

IL PRESIDENTE
DELLA COMMISSIONE PROVINCIALE
ESPROPRI DELL'AQUILA



Colture più redditizie delle Regioni Agrarie
RIFERIMENTO ANNO 2013 APPLICABILI NELL'ANNO 2014

NUMERO REGIONE AGRARIA	DENOMINAZIONE	QUALITA' PIU' REDDITIZIA	VALORE MEDIO (€/ha)
1	Alto Aterno e Bacino di Campotosto	Prato	1.105,00
2	Montagna di L'Aquila	Seminativo	1.075,00
3	Versante Meridionale del Gran Sasso	Seminativo	1.070,00
4	Altopiano di Navelli e Prata D'Ansidonia	Seminativo Arborato	1.050,00
5	Altopiano di Rocca di Mezzo	Prato	1.020,00
6	Montagna della Conca Subequana e Medio Aterno	Seminativo	1.004,00
7	Alto Turano e Alto Salto	Seminativo	1.000,00
8	Altopiano del Fucino	Seminativo	1.000,00
9	Valle Peligna	Seminativo Irriguo	1.000,00
10	Valle Roveto	Seminativo	1.000,00
11	Montagna della Marsica Sud-Orientale	Bosco Alto Fusto	1.000,00
12	Valle del Sagittario	Seminativo	1.000,00
13	Altopiano tra Sangro e Gizio	Seminativo	1.000,00
14	Alto Sangro	Seminativo	1.000,00

IL PRESIDENTE
DELLA COMMISSIONE PROVINCIALE
ESPROPRII DELL'AQUILA

Commissione espropri della Provincia di Chieti
Art. 41 DPR 327 del 08/06/2001

VALORI AGRICOLI MEDI DEI TERRENI COMPRESI NELLE
SINGOLE REGIONI AGRARIE DELLA PROVINCIA DI CHIETI

ANNO 2013
(validi per l'anno 2014)

ALLEGATI :

1. Elenco comuni per Regioni Agrarie
2. Mod. LC/6b Valori agricoli medi per regioni agrarie e tipo di coltura
3. Mod. LC/6c Quadro riepilogativo dei valori
4. Prospetto delle qualità di colture più redditizie
5. Corografia



COMUNI DELLA PROVINCIA DI CHIETI

<p>REGIONE AGRARIA N° 1 Versante orientale della Maiella</p> <ol style="list-style-type: none"> 1. COLLEDIMACINE 2. FARA SAN MARTINO 3. LAMA DEI PELIGNI 4. LETTOPALENA 5. PALENA 6. PENNAPIEDIMONTE 7. TARANTA PELIGNA 8. TORRICELLA PELIGNA 	<p>REGIONE AGRARIA N° 2 Montagna del medio Sangro</p> <ol style="list-style-type: none"> 1. BORRELLO 2. MONTEBELLO SUL SANGRO 3. CIVITALUPARELLA 4. FALLO 5. GAMBERALE 6. MONTELAPIANO 7. MONTENERODOMO 8. PENNADOMO 9. PIZZOFERRATO 10. QUADRI 11. ROIO DEL SANGRO 12. ROSELLO 13. VILLA SANTA MARIA
<p>REGIONE AGRARIA N° 3 Montagna del Trigno e del Sinello</p> <ol style="list-style-type: none"> 1. CARUNCHIO 2. CASTELGUIDONE 3. CASTIGLIONE MESSER MARINO 4. FRAINE 5. ROCCASPINALVETI 6. SCHIAVI D'ABRUZZO 7. TORREBRUNA 8. MONTEFERRANTE 9. MONTAZZOLI 	<p>REGIONE AGRARIA N° 4 Colline nord-orientali della Maiella</p> <ol style="list-style-type: none"> 1. CIVITELLA MESSER RAIMONDO 2. ALTINO 3. CASOLI 4. GESSOPALENA 5. PALOMBARO 6. ROCCASCALEGNA 7. SANT'EUSANIO DEL SANGRO 8. RAPINO 9. CASACANDITELLA 10. FARA FILIORUM PETRI 11. FILETTO 12. GUARDIAGRELE 13. PRETORO 14. ROCCAMONTEPIANO 15. SAN MARTINO SULLA MARRUCINA
<p>REGIONE AGRARIA N° 5 Colline del Trigno e del Sinello</p> <ol style="list-style-type: none"> 1. ARCHI 2. BOMBA 3. CARPINETO SINELLO 4. CELENZA SUL TRIGNO 5. COLLEDIMEZZO 6. PIETRAFERRAZZANA 7. DOGLIOLA 8. GUILMI 9. LISCIA 10. PALMOLI 11. PERANO 12. SAN BUONO 13. SAN GIOVANNI LIPIONI 14. TORNARECCIO 15. TUFILLO 	<p>REGIONE AGRARIA N° 6 Colline litoranee di Chieti</p> <ol style="list-style-type: none"> 1. ARI 2. BUCCHIANICO 3. CASALINCONTRADA 4. CHIETI 5. FRANCAVILLA AL MARE 6. GIULIANO TEATINO 7. MIGLIANICO 8. RIPA TEATINA 9. SAN GIOVANNI TEATINO 10. TORREVECCHIA TEATINA 11. VACRI 12. VILLAMAGNA
<p>REGIONE AGRARIA N° 7 Colline litoranee di Ortona</p> <ol style="list-style-type: none"> 1. ARIELLI 2. CANOSA SANNITA 3. CASTELFRENTANO 4. CRECCHIO 5. FOSSACESIA 6. FRISA 7. LANCIANO 8. MOZZAGROGNA 9. ORSOGNA 10. ORTONA 11. POGGIOFIORITO 12. ROCCA SAN GIOVANNI 13. SANTA MARIA IMBARO 14. SAN VITO CHIETINO 15. TOLLO 16. TREGLIO 	<p>REGIONE AGRARIA N° 8 Colline litoranee di Vasto</p> <ol style="list-style-type: none"> 1. ATESSA 2. CASALANGUIDA 3. CUPELLO 4. FRESAGRANDINARIA 5. FURCI 6. GISSI 7. LENTELLA 8. MONTEODORISIO 9. PAGLIETA 10. SCERNI 11. VILLALFONSINA 12. CASALBORDINO 13. POLLUTRI 14. SAN SALVO 15. TORINO DI SANGRO 16. VASTO

Commissione espropri della Provincia di Chieti

Art. 41 DPR 327 del 08/06/2001

VALORI AGRICOLI MEDI PER REGIONE AGRARIA E TIPO DI COLTURA Rilevati nell'anno 2013 (validi per il 2014) REGIONE AGRARIA N. 1

Versante orientale della Maiella

TIPI DI COLTURA	VALORI AGRICOLI MEDI	
	IN CIFRE (Euro/ha)	IN LETTERE (Euro/ha)
Bosco alto fusto	4.800,00	quattromilaottocento/00
Bosco ceduo	3.400,00	tremilaquattrocento/00
Canneto	4.100,00	quattromilacento/00
Incolto produttivo	1.200,00	milleduecento/00
Pascolo cespugliato	1.800,00	milleottocento/00
Pascolo	1.800,00	milleottocento/00
Pascolo arborato	2.300,00	duemilatrecento/00
Prato	2.600,00	duemilaseicento/00
Seminativo irriguo arborato	7.300,00	settemilatrecento/00
Seminativo arborato	4.800,00	quattromilaottocento/00
Seminativo irriguo	7.000,00	settemila/00
Seminativo **	3.700,00	tremilasettecento/00
Uliveto	8.000,00	ottomila/00
Vigneto basso	8.700,00	ottomilasettecento/00

** Coltura più redditizia



IL PRESIDENTE
(Dott. Carlo Cristini)

Commissione espropri della Provincia di Chieti

Art. 41 DPR 327 del 08/06/2001

VALORI AGRICOLI MEDI PER REGIONE AGRARIA E TIPO DI CULTURA Rilevati nell'anno 2013 (validi per il 2014) REGIONE AGRARIA N. 2

Montagna del medio Sangro

TIPI DI CULTURA	VALORI AGRICOLI MEDI	
	IN CIFRE (Euro/ha)	IN LETTERE (Euro/ha)
Bosco alto fusto **	4.600,00	quattromilaseicento/00
Bosco ceduo	3.300,00	tremilatrecento/00
Canneto	3.700,00	tremilasettecento/00
Incolto produttivo	1.200,00	milleduecento/00
Orto	6.300,00	seimilatrecento/00
Orto irriguo	9.200,00	novemiladuecento/00
Pascolo cespugliato	1.700,00	millesettecento/00
Pascolo	1.800,00	milleottocento/00
Pascolo arborato	2.100,00	duemilacento/00
Prato	2.500,00	duemilacinquecento/00
Prato arborato	2.800,00	duemilaottocento/00
Seminativo arborato	4.700,00	quattromilasettecento/00
Seminativo irriguo	7.100,00	settemilacento/00
Seminativo	3.200,00	tremiladuecento/00
Uliveto	7.300,00	settemilatrecento/00
Vigneto basso	7.600,00	settemilaseicento/00

** Coltura più redditizia



IL PRESIDENTE
(Dott. Carlo Cristini)

Commissione espropri della Provincia di Chieti

Art. 41 DPR 327 del 08/06/2001

VALORI AGRICOLI MEDI PER REGIONE AGRARIA E TIPO DI CULTURA

REGIONE AGRARIA N. 3

Rilevati nell'anno 2013 (validi per il 2014)

Montagna del Trigno e del Sinello

TIPI DI CULTURA	VALORI AGRICOLI MEDI	
	IN CIFRE (Euro/ha)	IN LETTERE (Euro/ha)
Bosco alto fusto	4.500,00	quattromilacinquecento/00
Bosco ceduo	3.300,00	tremilatrecento/00
Canneto	3.500,00	tremilacinquecento/00
Incolto produttivo	1.100,00	millecento/00
Pascolo cespugliato	1.400,00	millequattrocento/00
Pascolo	1.700,00	millesettecento/00
Pascolo arborato	1.900,00	millenovecento/00
Seminativo arborato **	3.900,00	tremilanovecento/00
Seminativo irriguo	5.600,00	cinquemilaseicento/00
Seminativo	3.200,00	tremiladuecento/00
Uliveto	7.100,00	settemilacento/00
Vigneto basso	7.800,00	settemilaottocento/00

** Coltura più redditizia



IL PRESIDENTE
(Dott. Carlo Cristini)

Commissione espropri della Provincia di Chieti

Art. 41 DPR 327 del 08/06/2001

VALORI AGRICOLI MEDI PER REGIONE AGRARIA E TIPO DI CULTURA

REGIONE AGRARIA N. 4

Rilevati nell'anno 2013 (validi per il 2014)

Colline nord-orientali della Maiella

TIPI DI CULTURA	VALORI AGRICOLI MEDI	
	IN CIFRE (Euro/ha)	IN LETTERE (Euro/ha)
Bosco alto fusto	4.100,00	quattromilacento/00
Bosco ceduo	3.300,00	tremilatrecento/00
Canneto	4.700,00	quattromilasettecento/00
Frutteto specializzato	25.700,00	venticinquemilasettecento/00
Frutteto tradizionale	8.800,00	ottomilaottocento/00
Incolto produttivo	1.300,00	milletrecento/00
Orto irriguo	24.400,00	ventiquattromilaquattrocento/00
Pascolo cespugliato	1.800,00	milleottocento/00
Pascolo	1.800,00	milleottocento/00
Pascolo arborato	2.000,00	duemila/00
Querceto	6.700,00	seimilasettecento/00
Seminativo irriguo arborato	20.400,00	ventimilaquattrocento/00
Seminativo arborato	7.800,00	settemilaottocento/00
Seminativo irriguo	16.200,00	sedicimiladuecento/00
Seminativo	7.200,00	settemiladuecento/00
Uliveto **	12.100,00	dodicimilacento/00
Vigneto basso	12.500,00	dodicimilacinquecento/00
Vigneto a tendone	31.100,00	trentunomilacento/00

** Coltura più redditizia

* I vigneti a filari intensivi di nuova generazione vanno assimilati ai vigneti a tendone



IL PRESIDENTE

(Dott. Carlo Cristini)

Commissione espropri della Provincia di Chieti

Art. 41 DPR 327 del 08/06/2001

VALORI AGRICOLI MEDI PER REGIONE AGRARIA E TIPO DI CULTURA Rilevati nell'anno 2013 (validi per il 2014) REGIONE AGRARIA N. 5

Colline del Trigno e del Sinello

TIPI DI CULTURA	VALORI AGRICOLI MEDI	
	IN CIFRE (Euro/ha)	IN LETTERE (Euro/ha)
Bosco alto fusto	4.400,00	quattromilaquattrocento/00
Bosco ceduo	3.500,00	tremilacinquecento/00
Canneto	4.400,00	quattromilaquattrocento/00
Incolto produttivo	1.200,00	milleduecento/00
Pascolo cespugliato	1.700,00	millesettecento/00
Pascolo	1.800,00	milleottocento/00
Pascolo arborato	2.000,00	duemila/00
Seminativo irriguo arborato	16.400,00	sedecimilaquattrocento/00
Seminativo arborato **	6.300,00	seimilatrecento/00
Seminativo irriguo	15.700,00	quindicimilasettecento/00
Seminativo	4.900,00	quattromilanovecento/00
Uliveto	14.700,00	quattordicimilasettecento/00
Vigneto basso	9.200,00	novemiladuecento/00
Vigneto a tendone	21.900,00	ventunomilanovecento/00

** Coltura più redditizia



IL PRESIDENTE
(Dott. Carlo Cristini)

Commissione espropri della Provincia di Chieti

Art. 41 DPR 327 del 08/06/2001

VALORI AGRICOLI MEDI PER REGIONE AGRARIA E TIPO DI COLTURA Rilevati nell'anno 2013 (validi per il 2014) REGIONE AGRARIA N. 6

Colline litoranee di Chieti

TIPI DI COLTURA	VALORI AGRICOLI MEDI	
	IN CIFRE (Euro/ha)	IN LETTERE (Euro/ha)
Agrumeto	31.900,00	trentunomilanovecento/00
Bosco alto fusto	5.500,00	cinquemilacinquecento/00
Bosco ceduo	4.200,00	quattromiladuecento/00
Canneto	6.700,00	seimilasettecento/00
Frutteto specializzato	27.900,00	ventisettemilanovecento/00
Frutteto tradizionale	10.800,00	diecimilaottocento/00
Incolto produttivo	1.300,00	milletrecento/00
Orto irriguo	26.200,00	ventiseimiladuecento/00
Pascolo cespugliato	2.200,00	duemiladuecento/00
Pascolo	2.600,00	duemilaseicento/00
Pascolo arborato	2.800,00	duemilaottocento/00
Querceto	7.300,00	settemilatrecento/00
Seminativo irriguo arborato	24.900,00	ventiquattromilanovecento/00
Seminativo arborato	14.300,00	quattordicimilatrecento/00
Seminativo irriguo	23.700,00	ventitremilasettecento/00
Seminativo	14.200,00	quattordicimiladuecento/00
Uliveto	20.200,00	ventimiladuecento/00
Vigneto basso	14.000,00	quattordicimila/00
Vigneto a tendone **	32.700,00	trentaduemilasettecento/00

** Coltura più redditizia

* I vigneti a filari intensivi di nuova generazione vanno assimilati ai vigneti a tendone



IL PRESIDENTE
(Dott. Carlo Cristini)

Commissione espropri della Provincia di Chieti

Art. 41 DPR 327 del 08/06/2001

VALORI AGRICOLI MEDI PER REGIONE AGRARIA E TIPO DI COLTURA

Rilevati nell'anno 2013 (validi per il 2014)

REGIONE AGRARIA N. 7

Colline litoranee di Ortona

TIPI DI COLTURA	VALORI AGRICOLI MEDI	
	IN CIFRE (Euro/ha)	IN LETTERE (Euro/ha)
Agrumeto	29.900,00	ventinovemilanovecento/00
Bosco alto fusto	5.100,00	cinquemilacento/00
Bosco ceduo	4.200,00	quattromiladuecento/00
Canneto	5.200,00	cinquemiladuecento/00
Frutteto specializzato	27.500,00	ventisettemilacinquecento/00
Frutteto tradizionale	13.700,00	tredicimilasettecento/00
Incolto produttivo	1.500,00	millecinquecento/00
Orto	15.900,00	quindicimilanovecento/00
Orto irriguo	25.000,00	venticinquemila/00
Pascolo cespugliato	2.200,00	duemiladuecento/00
Pascolo	2.400,00	duemilaquattrocento/00
Pascolo arborato	2.800,00	duemilaottocento/00
Seminativo irriguo arborato	21.300,00	ventunomilatrecento/00
Seminativo arborato	14.100,00	quattordicimilacento/00
Seminativo irriguo	18.800,00	diciottomilaottocento/00
Seminativo	13.900,00	tredicimilanovecento/00
Uliveto	18.700,00	diciottomilasettecento/00
Vigneto basso	13.800,00	tredicimilaottocento/00
Vigneto a tendone **	32.700,00	trentaduemilasettecento/00

** Coltura più redditizia

* I vigneti a filari intensivi di nuova generazione vanno assimilati ai vigneti a tendone



IL PRESIDENTE
(Dott. Carlo Cristini)

Commissione espropri della Provincia di Chieti

Art. 41 DPR 327 del 08/06/2001

VALORI AGRICOLI MEDI PER REGIONE AGRARIA E TIPO DI COLTURA Rilevati nell'anno 2013 (validi per il 2014) REGIONE AGRARIA N. 8

Colline litoranee di Vasto

TIPI DI COLTURA	VALORI AGRICOLI MEDI	
	IN CIFRE (Euro/ha)	IN LETTERE (Euro/ha)
Agrumeto	34.500,00	trentaquattromilacinquecento/00
Bosco alto fusto	5.100,00	cinquemilacento/00
Bosco ceduo	4.000,00	quattromila/00
Bosco misto	4.200,00	quattromiladuecento/00
Canneto	6.100,00	seimilacento/00
Frutteto specializzato	30.900,00	trentamilanovecento/00
Incolto produttivo	1.200,00	milleduecento/00
Orto irriguo	25.300,00	venticinquemilatrecento/00
Pascolo cespugliato	2.100,00	duemilacento/00
Pascolo	2.300,00	duemilatrecento/00
Pascolo arborato	2.600,00	duemilaseicento/00
Querceto	9.100,00	novemilacento/00
Seminativo irriguo arborato	26.000,00	ventiseimila/00
Seminativo arborato	12.700,00	dodocimilasettecento/00
Seminativo irriguo	22.000,00	ventiduemila/00
Seminativo	12.200,00	dodocimiladuecento/00
Uliveto	19.600,00	diciannovemilaseicento/00
Vigneto basso	13.300,00	tredicimilatrecento/00
Vigneto a tendone **	31.300,00	trentunomilatrecento/00

** Coltura più redditizia

* I vigneti a filari intensivi di nuova generazione vanno assimilati ai vigneti a tendone



PRESIDENTE
(Dott. Carlo Cristini)

**COMMISSIONE ESPROPRI
DELLA PROVINCIA DI CHIETI**

QUADRO RIEPILOGATIVO DEI VALORI AGRICOLI MEDI ANNO 2013 (VALIDI PER IL 2014)

(Articolo 41 - DPR 327 DEL 08/06/2001)

Tipo di coltura	Regione Agraria							
	1	2	3	4	5	6	7	8
Agrumeto	-	-	-	-	-	31.900,00	29.900,00	34.500,00
Bosco Alto Fusto	4.800,00	4.600,00	4.500,00	4.100,00	4.400,00	5.500,00	5.100,00	5.100,00
Bosco Ceduo	3.400,00	3.300,00	3.300,00	3.300,00	3.500,00	4.200,00	4.200,00	4.000,00
Bosco Misto	-	-	-	-	-	-	-	4.200,00
Canneto	4.100,00	3.700,00	3.500,00	4.700,00	4.400,00	6.700,00	5.200,00	6.100,00
Frutifero Specializzato	-	-	-	25.700,00	-	27.900,00	27.500,00	30.900,00
Frutifero Tradizionale	-	-	-	8.800,00	-	10.800,00	13.700,00	-
Incolto Produttivo	1.200,00	1.200,00	1.100,00	1.300,00	1.200,00	1.300,00	1.500,00	1.200,00
Orto	-	6.300,00	-	-	-	-	15.900,00	-
Orto Irriguo	-	9.200,00	-	24.400,00	-	26.200,00	25.000,00	25.300,00
Pascolo Cespugliato	1.800,00	1.700,00	1.400,00	1.800,00	1.700,00	2.200,00	2.200,00	2.100,00
Pascolo	1.800,00	1.800,00	1.700,00	1.800,00	1.800,00	2.600,00	2.400,00	2.300,00
Pascolo Arborato	2.300,00	2.100,00	1.900,00	2.000,00	2.000,00	2.800,00	2.800,00	2.600,00
Prato	2.600,00	2.500,00	-	-	-	-	-	-
Prato Arborato	-	2.800,00	-	-	-	-	-	-
Querceto	-	-	-	6.700,00	-	7.300,00	-	9.100,00
Seminativo Irriguo Arborato	7.300,00	-	-	20.400,00	16.400,00	24.900,00	21.300,00	26.000,00
Seminativo Arborato	4.800,00	4.700,00	3.900,00	7.800,00	6.300,00	14.300,00	14.100,00	12.700,00
Seminativo Irriguo	7.000,00	7.100,00	5.600,00	16.200,00	15.700,00	23.700,00	18.800,00	22.000,00
Seminativo	3.700,00	3.200,00	3.200,00	7.200,00	4.900,00	14.200,00	13.900,00	12.200,00
Uliveto	8.000,00	7.300,00	7.100,00	12.100,00	14.700,00	20.200,00	18.700,00	19.600,00
Vigneto Basso	8.700,00	7.600,00	7.800,00	12.500,00	9.200,00	14.000,00	13.800,00	13.300,00
Vigneto a Tendone	-	-	-	31.100,00	21.900,00	32.700,00	32.700,00	31.300,00
Totale	31.900,00	29.900,00	34.500,00	5.100,00	5.100,00	4.200,00	4.200,00	4.200,00

* I vigneti a filari intensivi di nuova generazione vanno assimilati ai vigneti a tendone cultura più redditizia



IL PRESIDENTE
(Dott. Carlo Cristini)

Commissione espropri della Provincia di Chieti

Art. 41 DPR 327 del 08/06/2001

VALORI AGRICOLI MEDI PER REGIONE AGRARIA E TIPO DI COLTURA COLTURE PIU' REDDITIZIE

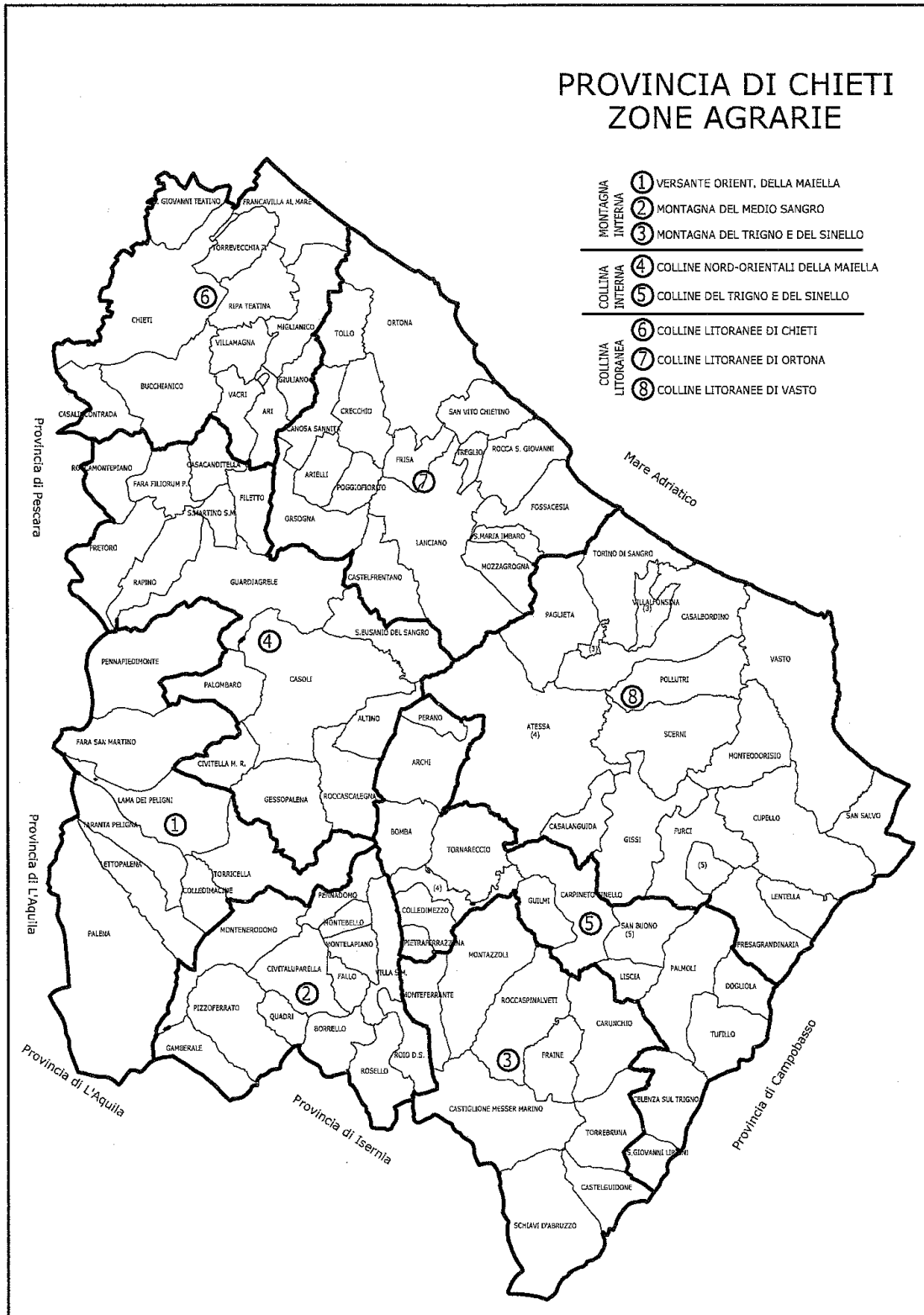
ANNO 2013 (validi per l'anno 2014)

Tipo di coltura	Reg. Agr. 1	Reg. Agr. 2	Reg. Agr. 3	Reg. Agr. 4	Reg. Agr. 5	Reg. Agr. 6	Reg. Agr. 7	Reg. Agr. 8
Seminativo	3.700,00 17.62%							
Bosco alto f.		4.600,00 8.66%						
Seminativo arborato			3.900,00 6.33%		6.300,00 13.28%			
Uliveto				12.100,00 5.26%				
Vigneto a tendone						32.700,00 21.35%	32.700,00 38.71%	31.300,00 9.24%

% - Rapporto percentuale tra la superficie delle aree dove è praticata la coltura più redditizia avente un'estensione superiore al 5% e l'intera superficie coltivata della regione agraria.



IL PRESIDENTE
(Dott. Carlo Cristini)





PROVINCIA DI PESCARA



**COMMISSIONE PROVINCIALE ESPROPRI
PROVINCIA DI PESCARA**

**VALORI AGRICOLI MEDI DELLA PROVINCIA DI PESCARA
RELATIVI ALL'ANNO 2013 APPLICABILI PER IL 2014**

(Determinati ai sensi dell'art. 41
del D.P.R. 327 del 08/06/2001)

D. Romano
di...
M...
...
...



PROVINCIA DI PESCARA



**COMMISSIONE PROVINCIALE ESPROPRI
PROVINCIA DI PESCARA**

REGIONE AGRARIA n.1: VERSANTE ORIENTALE DEL GRAN SASSO

- | | |
|-------------------------|--------------------------|
| 1) Brittoli | 5) Farindola |
| 2) Carpineto della Nora | 6) Montebello di Bertona |
| 3) Civitella Casanova | 7) Pescosansonesco |
| 4) Corvara | 8) Villa Celiera |

REGIONE AGRARIA n.2: ALTO PESCARA

- 1) Bussi sul Tirino
- 2) Popoli
- 3) Tocco da Casauria

REGIONE AGRARIA n.3: VERSANTE NORD OCCIDENTALE DELLA MAIELLA

- 1) Caramanico Terme
- 2) Roccamorice
- 3) Salle
- 4) S.Eufemia a Maiella

REGIONE AGRARIA n.4: COLLINE DI PENNE

- | | |
|--------------------|-------------|
| 1) Catignano | 5) Nocciano |
| 2) Civitaquana | 6) Penne |
| 3) Cugnoli | 7) Picciano |
| 4) Loreto Aprutino | 8) Vicoli |

REGIONE AGRARIA n.5: COLLINE DEL MEDIO PESCARA

- | | |
|---------------------------|-----------------------|
| 1) Abbatiggio | 8) Rosciano |
| 2) Alanno | 9) S. Valentino |
| 3) Bolognano | 10) Scafa |
| 4) Castiglione a Casauria | 11) Serramonacesca |
| 5) Lettomanoppello | 12) Torre de' Passeri |
| 6) Manoppello | 13) Turrivalignani |
| 7) Pietranico | |

REGIONE AGRARIA n.6: COLLINE LITORANEE DI PESCARA

- | | |
|----------------------|-----------------|
| 1) Cappelle sul Tavo | 6) Montesilvano |
| 2) Cepagatti | 7) Moscufo |
| 3) Città S. Angelo | 8) Pianella |
| 4) Collecervino | 9) Pescara |
| 5) Elice | 10) Spoltore |



PROVINCIA DI PESCARA



**COMMISSIONE PROVINCIALE ESPROPRI
PROVINCIA DI PESCARA**

Elenco dei Valori Agricoli Medi anno 2013 per Regione Agraria e per tipo di coltura.

Regione Agraria n. 1: VERSANTE ORIENTALE DEL GRAN SASSO

Comuni: Brittoli, Carpineto della Nora, Civitella Casanova, Corvara, Farindola, Montebello di Bertona, Pescosansonesco, Villa Celiera.

Tipo di Coltura	V.A.M. 2013 applicabili per il 2014	
Seminativo (*)	€/ha	6.740,00 (*)
Seminativo arborato	€/ha	5.950,00
Seminativo irriguo	€/ha	9.140,00
Vigneto	€/ha	18.560,00
Uliveto	€/ha	12.510,00
Pascolo	€/ha	1.000,00
Pascolo arborato	€/ha	1.310,00
Incolto produttivo	€/ha	830,00
Bosco alto fusto	€/ha	2.470,00
Bosco ceduo	€/ha	1.420,00
Bosco misto	€/ha	2.010,00

(*) Coltura più redditizia

Valori riferiti all'anno 2013 determinati ai sensi dell'art. 41 del D.P.R. 327 del 08/06/2001.



PROVINCIA DI PESCARA



**COMMISSIONE PROVINCIALE ESPROPRI
PROVINCIA DI PESCARA**

Elenco dei Valori Agricoli Medi anno 2013 per Regione Agraria e per tipo di coltura.

Regione Agraria n. 2: ALTO PESCARA

Comuni: Bussi sul Tirino, Popoli, Tocco da Casauria.

Tipo di Coltura	V.A.M. 2013 applicabili per il 2014	
Seminativo	€/ha	4.620,00
Seminativo arborato (*)	€/ha	8.400,00 (*)
Seminativo irriguo	€/ha	14.920,00
Seminativo irriguo arborato	€/ha	14.650,00
Prato	€/ha	4.640,00
Orto	€/ha	13.340,00
Orto irriguo	€/ha	24.500,00
Frutteto	€/ha	14.670,00
Vigneto	€/ha	26.230,00
Vigneto irriguo	€/ha	17.020,00
Uliveto	€/ha	15.220,00
Querceto	€/ha	2.470,00
Mandorleto	€/ha	2.440,00
Pascolo	€/ha	950,00
Pascolo arborato	€/ha	970,00
Pascolo cespugliato	€/ha	880,00
Incolto produttivo	€/ha	890,00
Bosco alto fusto	€/ha	5.120,00
Bosco ceduo	€/ha	1.430,00

(*) Coltura più redditizia

Valori riferiti all'anno 2013 determinati ai sensi dell'art. 41 del D.P.R. 327 del 08/06/2001.



PROVINCIA DI PESCARA



**COMMISSIONE PROVINCIALE ESPROPRI
PROVINCIA DI PESCARA**

Elenco dei Valori Agricoli Medi anno 2013 per Regione Agraria e per tipo di coltura.

Regione Agraria n. 3: VERSANTE NORD OCCIDENTALE DELLA MAIELLA

Comuni: Caramanico Terme, Roccamorice, Salle, S.Eufemia a Maiella.

Tipo di Coltura	V.A.M. 2013 applicabili per il 2014	
Seminativo (*)	€/ha	2.060,00 (*)
Seminativo arborato	€/ha	3.560,00
Seminativo irriguo	€/ha	6.540,00
Seminativo irriguo arborato	€/ha	7.500,00
Prato	€/ha	3.740,00
Prato irriguo	€/ha	3.870,00
Vigneto	€/ha	6.070,00
Querceto	€/ha	1.720,00
Canneto	€/ha	3.570,00
Pascolo	€/ha	1.300,00
Pascolo arborato	€/ha	1.170,00
Pascolo cespugliato	€/ha	750,00
Incolto produttivo	€/ha	750,00
Bosco alto fusto	€/ha	4.120,00
Bosco ceduo	€/ha	1.320,00

(*) Coltura più redditizia

Valori riferiti all'anno 2013 determinati ai sensi dell'art. 41 del D.P.R. 327 del 08/06/2001.



PROVINCIA DI PESCARA



**COMMISSIONE PROVINCIALE ESPROPRI
PROVINCIA DI PESCARA**

Elenco dei Valori Agricoli Medi anno 2013 per Regione Agraria e per tipo di coltura.

Regione Agraria n. 4: COLLINE DI PENNE

Comuni: Catignano, Civitavecchia, Cugnoli, Loreto Aprutino, Nocciano, Penne, Picciano, Vicoli.

Tipo di Coltura V.A.M. 2013 applicabili per il 2014

Seminativo	€/ha	11.220,00
Seminativo arborato	€/ha	14.970,00
Seminativo irriguo	€/ha	28.280,00
Seminativo irriguo arborato (*)	€/ha	34.610,00 (*)
Orto irriguo	€/ha	42.260,00
Vigneto	€/ha	26.190,00
Uliveto	€/ha	25.610,00
Canneto	€/ha	10.880,00
Pascolo	€/ha	1.740,00
Pascolo arborato	€/ha	2.100,00
Incolto produttivo	€/ha	1.330,00
Bosco alto fusto	€/ha	4.460,00
Bosco ceduo	€/ha	4.210,00
Bosco misto	€/ha	4.340,00

(*) Coltura più redditizia

Valori riferiti all'anno 2013 determinati ai sensi dell'art. 41 del D.P.R. 327 del 08/06/2001.



PROVINCIA DI PESCARA


**COMMISSIONE PROVINCIALE ESPROPRI
PROVINCIA DI PESCARA**

Elenco dei Valori Agricoli Medi anno 2013 per Regione Agraria e per tipo di coltura.

Regione Agraria n. 5: COLLINE DEL MEDIO PESCARA

Comuni: Abbateggio, Alanno, Bolognano, Castiglione a Casauria, Lettomanoppello, Manoppello, Pietranico, Rosciano, S. Valentino, Scafa, Serramonacesca, Torre de' Passeri, Turrivalignani.

Tipo di Coltura V.A.M. 2013 applicabili per il 2014

Seminativo	€/ha	7.650,00
Seminativo arborato (*)	€/ha	11.190,00 (*)
Seminativo irriguo	€/ha	23.530,00
Seminativo irriguo arborato	€/ha	23.530,00
Orto irriguo	€/ha	29.480,00
Frutteto	€/ha	19.180,00
Vigneto	€/ha	26.570,00
Uliveto	€/ha	15.840,00
Querceto	€/ha	2.670,00
Canneto	€/ha	8.920,00
Pa'scolo	€/ha	2.060,00
Pascolo arborato	€/ha	2.030,00
Pascolo cespugliato	€/ha	1.140,00
Incolto produttivo	€/ha	970,00
Bosco alto fusto	€/ha	5.220,00
Bosco ceduo	€/ha	2.850,00
Bosco misto	€/ha	4.970,00

(*) Coltura più redditizia

Valori riferiti all'anno 2013 determinati ai sensi dell'art. 41 del D.P.R. 327 del 08/06/2001.



PROVINCIA DI PESCARA



**COMMISSIONE PROVINCIALE ESPROPRI
PROVINCIA DI PESCARA**

Elenco dei Valori Agricolo Medi anno 2013 per Regione Agraria e per tipo di coltura.

Regione Agraria n. 6: COLLINE LITORANEE DI PESCARA

Comuni: Cappelle sul Tavo, Cepagatti, Città S. Angelo, Collecervino, Elice, Montesilvano, Moscufo, Pianella, Pescara, Spoltore.

Tipo di Coltura	V.A.M. 2013 applicabili per il 2014	
Seminativo	€/ha	19.530,00
Seminativo arborato	€/ha	23.120,00
Seminativo irriguo	€/ha	30.840,00
Seminativo irriguo arborato	€/ha	33.720,00
Orto irriguo	€/ha	55.400,00
Vigneto (*)	€/ha	42.370,00 (*)
Uliveto	€/ha	29.630,00
Canneto	€/ha	13.960,00
Pascolo	€/ha	4.260,00
Pascolo arborato	€/ha	4.600,00
Incolto produttivo	€/ha	2.000,00
Bosco alto fusto	€/ha	10.370,00
Bosco ceduo	€/ha	5.590,00
Bosco misto	€/ha	5.330,00

(*) Coltura più redditizia

Valori riferiti all'anno 2013 determinati ai sensi dell'art. 41 del D.P.R. 327 del 08/06/2001.



PROVINCIA DI PESCARA


**COMMISSIONE PROVINCIALE ESPROPRI
PROVINCIA DI PESCARA**

Valori Agricoli Medi per l'anno 2013 applicabili per l'anno 2014, determinati ai sensi dell'art. 41 del D.P.R. 327 del 08/06/2001.

Tipo di Coltura		Regione agr. N. 1	Regione agr. N. 2	Regione agr. N. 3	Regione agr. N. 4	Regione agr. N. 5	Regione agr. N. 6
Seminativo	€/ha	6.740,00 (*)	4.620,00	2.060,00 (*)	11.220,00	7.650,00	19.530,00
Seminativo arborato	€/ha	5.950,00	8.400,00 (*)	3.560,00	14.970,00	11.190,00(*)	23.120,00
Seminativo irriguo	€/ha	9.140,00	14.920,00	6.540,00	28.280,00	23.530,00	30.840,00
Seminativo irriguo arborato	€/ha	-	14.650,00	7.500,00	34.610,00(*)	23.530,00	33.720,00
Prato	€/ha	-	4.640,00	3.740,00	-	-	-
Prato irriguo	€/ha	-	-	3.870,00	-	-	-
Orto	€/ha	-	13.340,00	-	-	-	-
Orto irriguo	€/ha	-	24.500,00	-	42.260,00	29.480,00	55.400,00
Frutteto	€/ha	-	14.670,00	-	-	19.180,00	-
Vigneto	€/ha	18.560,00	26.230,00	6.070,00	26.190,00	26.570,00	42.370,00(*)
Vigneto irriguo	€/ha	-	17.020,00	-	-	-	-
Uliveto	€/ha	12.510,00	15.220,00	-	25.610,00	15.840,00	29.630,00
Querceto	€/ha	-	2.470,00	1.720,00	-	2.670,00	-
Canneto	€/ha	-	-	3.570,00	10.880,00	8.920,00	13.960,00
Mandorieto	€/ha	-	2.440,00	-	-	-	-
Pascolo	€/ha	1.000,00	950,00	1.300,00	1.740,00	2.060,00	4.260,00
Pascolo arborato	€/ha	1.310,00	970,00	1.170,00	2.100,00	2.030,00	4.600,00
Pascolo cespugliato	€/ha	-	880,00	750,00	-	1.140,00	-
Incolto produttivo	€/ha	830,00	890,00	750,00	1.330,00	970,00	2.000,00
Bosco alto fusto	€/ha	2.470,00	5.120,00	4.120,00	4.460,00	5.220,00	10.370,00
Bosco ceduo	€/ha	1.420,00	1.430,00	1.320,00	4.210,00	2.850,00	5.590,00
Bosco misto	€/ha	2.010,00	-	-	4.340,00	4.970,00	5.330,00



PROVINCIA DI PESCARA



**COMMISSIONE PROVINCIALE ESPROPRI
PROVINCIA DI PESCARA**

Colture più redditizie nelle varie Regioni Agrarie

**VALORI AGRICOLI RELATIVI ALL'ANNO 2013 APPLICABILI PER IL
2014**

Reg. Agraria	Denominazione	Qualità redditi	Valore medio per ettaro
1	VERSANTE ORIENTALE DEL GRAN SASSO	Seminativo	€/ha 6.740,00
2	ALTO PESCARA	Seminativo arborato	€/ha 8.400,00
3	VERSANTE NORD OCCIDENTALE DELLA MAIELLA	Seminativo	€/ha 2.060,00
4	COLLINE DI PENNE	Seminativo irriguo arborato	€/ha 34.610,00
5	COLLINE DEL MEDIO PESCARA	Seminativo arborato	€/ha 11.190,00
6	COLLINE LITORANEE DI PESCARA	Vigneto	€/ha 42.370,00

14/7/14

PALAZZO I. SILONE



**DIREZIONE AFFARI DELLA PRESIDENZA
POLITICHE LEGISLATIVE E COMUNITARIE, PROGRAMMAZIONE,
PARCHI, TERRITORIO, AMBIENTE, ENERGIA
Servizio Verifica Atti del Presidente e della Giunta Regionale,
Legislativo e Bura
UFFICIO BURA**

DIREZIONE - REDAZIONE E AMMINISTRAZIONE:

Via Leonardo Da Vinci n. 6
67100 L'Aquila

centralino: 0862 3631
Tel. 0862 363264/3206

Sito Internet: <http://bura.regione.abruzzo.it>
e-mail: bura@regione.abruzzo.it
Pec: bura@pec.regione.abruzzo.it