

Commissione espropri della Provincia di Chieti


Art. 41 DPR 327 del 08/06/2001

VALORI AGRICOLI MEDI DEI TERRENI COMPRESI NELLE
SINGOLE REGIONI AGRARIE DELLA PROVINCIA DI CHIETI

ANNO 2013
(validi per l'anno 2014)

ALLEGATI :

1. Elenco comuni per Regioni Agrarie
2. Mod. LC/6b Valori agricoli medi per regioni agrarie e tipo di coltura
3. Mod. LC/6c Quadro riepilogativo dei valori
4. Prospetto delle qualità di colture più redditizie
5. Corografia



COMUNI DELLA PROVINCIA DI CHIETI

| | |
|--|---|
| <p>REGIONE AGRARIA N° 1 Versante orientale della Maiella</p> <ol style="list-style-type: none"> 1. COLLEDIMACINE 2. FARA SAN MARTINO 3. LAMA DEI PELIGNI 4. LETTOPALENA 5. PALENA 6. PENNAPIEDIMONTE 7. TARANTA PELIGNA 8. TORRICELLA PELIGNA | <p>REGIONE AGRARIA N° 2 Montagna del medio Sangro</p> <ol style="list-style-type: none"> 1. BORRELLO 2. MONTEBELLO SUL SANGRO 3. CIVITALUPARELLA 4. FALLO 5. GAMBERALE 6. MONTELAPIANO 7. MONTENERODOMO 8. PENNADOMO 9. PIZZOFERRATO 10. QUADRI 11. ROIO DEL SANGRO 12. ROSELLO 13. VILLA SANTA MARIA |
| <p>REGIONE AGRARIA N° 3 Montagna del Trigno e del Sinello</p> <ol style="list-style-type: none"> 1. CARUNCHIO 2. CASTELGUIDONE 3. CASTIGLIONE MESSER MARINO 4. FRAINE 5. ROCCASPINALVETI 6. SCHIAVI D'ABRUZZO 7. TORREBRUNA 8. MONTEFERRANTE 9. MONTAZZOLI | <p>REGIONE AGRARIA N° 4 Colline nord-orientali della Maiella</p> <ol style="list-style-type: none"> 1. CIVITELLA MESSER RAIMONDO 2. ALTINO 3. CASOLI 4. GESSOPALENA 5. PALOMBARO 6. ROCCASCALEGNA 7. SANT'EUSANIO DEL SANGRO 8. RAPINO 9. CASACANDITELLA 10. FARA FILIORUM PETRI 11. FILETTO 12. GUARDIAGRELE 13. PRETORO 14. ROCCAMONTEPIANO 15. SAN MARTINO SULLA MARRUCINA |
| <p>REGIONE AGRARIA N° 5 Colline del Trigno e del Sinello</p> <ol style="list-style-type: none"> 1. ARCHI 2. BOMBA 3. CARPINETO SINELLO 4. CELENZA SUL TRIGNO 5. COLLEDIMEZZO 6. PIETRAFERRAZZANA 7. DOGLIOLA 8. GUILMI 9. LISCIA 10. PALMOLI 11. PERANO 12. SAN BUONO 13. SAN GIOVANNI LIPIONI 14. TORNARECCIO 15. TUFILLO | <p>REGIONE AGRARIA N° 6 Colline litoranee di Chieti</p> <ol style="list-style-type: none"> 1. ARI 2. BUCCHIANICO 3. CASALINCONTRADA 4. CHIETI 5. FRANCAVILLA AL MARE 6. GIULIANO TEATINO 7. MIGLIANICO 8. RIPA TEATINA 9. SAN GIOVANNI TEATINO 10. TORREVECCHIA TEATINA 11. VACRI 12. VILLAMAGNA |
| <p>REGIONE AGRARIA N° 7 Colline litoranee di Ortona</p> <ol style="list-style-type: none"> 1. ARIELLI 2. CANOSA SANNITA 3. CASTELFRENTANO 4. CRECCHIO 5. FOSSACESIA 6. FRISA 7. LANCIANO 8. MOZZAGROGNA 9. ORSOGNA 10. ORTONA 11. POGGIOFIORITO 12. ROCCA SAN GIOVANNI 13. SANTA MARIA IMBARO 14. SAN VITO CHIETINO 15. TOLLO 16. TREGLIO | <p>REGIONE AGRARIA N° 8 Colline litoranee di Vasto</p> <ol style="list-style-type: none"> 1. ATESSA 2. CASALANGUIDA 3. CUPELLO 4. FRESAGRANDINARIA 5. FURCI 6. GISSI 7. LENTELLA 8. MONTEODORISIO 9. PAGLIETA 10. SCERNI 11. VILLALFONSINA 12. CASALBORDINO 13. POLLUTRI 14. SAN SALVO 15. TORINO DI SANGRO 16. VASTO |

Commissione espropri della Provincia di Chieti

Art. 41 DPR 327 del 08/06/2001

VALORI AGRICOLI MEDI PER REGIONE AGRARIA E TIPO DI COLTURA Rilevati nell'anno 2013 (validi per il 2014) REGIONE AGRARIA N. 1

Versante orientale della Maiella

| TIPI DI COLTURA | VALORI AGRICOLI MEDI | |
|-----------------------------|-----------------------|-----------------------------|
| | IN CIFRE (Euro/ha) | IN LETTERE (Euro/ha) |
| Bosco alto fusto | 4.800,00 | quattromilaottocento/00 |
| Bosco ceduo | 3.400,00 | tremilaquattrocento/00 |
| Canneto | 4.100,00 | quattromilacento/00 |
| Incolto produttivo | 1.200,00 | milleduecento/00 |
| Pascolo cespugliato | 1.800,00 | milleottocento/00 |
| Pascolo | 1.800,00 | milleottocento/00 |
| Pascolo arborato | 2.300,00 | duemilatrecento/00 |
| Prato | 2.600,00 | duemilaseicento/00 |
| Seminativo irriguo arborato | 7.300,00 | settemilatrecento/00 |
| Seminativo arborato | 4.800,00 | quattromilaottocento/00 |
| Seminativo irriguo | 7.000,00 | settemila/00 |
| Seminativo ** | 3.700,00 | tremilasettecento/00 |
| Uliveto | 8.000,00 | ottomila/00 |
| Vigneto basso | 8.700,00 | ottomilasettecento/00 |

** Coltura più redditizia



IL PRESIDENTE

(Dott. Carlo Cristini)

Commissione espropri della Provincia di Chieti

Art. 41 DPR 327 del 08/06/2001

VALORI AGRICOLI MEDI PER REGIONE AGRARIA E TIPO DI COLTURA

Rilevati nell'anno 2013 (validi per il 2014)

REGIONE AGRARIA N. 2

Montagna del medio Sangro

| TIPI DI COLTURA | VALORI AGRICOLI MEDI | |
|----------------------------|-----------------------|-------------------------------|
| | IN CIFRE (Euro/ha) | IN LETTERE (Euro/ha) |
| Bosco alto fusto ** | 4.600,00 | quattromilaseicento/00 |
| Bosco ceduo | 3.300,00 | tremilatrecento/00 |
| Canneto | 3.700,00 | tremilasettecento/00 |
| Incolto produttivo | 1.200,00 | milleduecento/00 |
| Orto | 6.300,00 | seimilatrecento/00 |
| Orto irriguo | 9.200,00 | novemiladuecento/00 |
| Pascolo cespugliato | 1.700,00 | millesettecento/00 |
| Pascolo | 1.800,00 | milleottocento/00 |
| Pascolo arborato | 2.100,00 | duemilacento/00 |
| Prato | 2.500,00 | duemilacinquecento/00 |
| Prato arborato | 2.800,00 | duemilaottocento/00 |
| Seminativo arborato | 4.700,00 | quattromilasettecento/00 |
| Seminativo irriguo | 7.100,00 | settemilacento/00 |
| Seminativo | 3.200,00 | tremiladuecento/00 |
| Uliveto | 7.300,00 | settemilatrecento/00 |
| Vigneto basso | 7.600,00 | settemilaseicento/00 |

** Coltura più redditizia



IL PRESIDENTE

(Dott. Carlo Cristini)

Commissione espropri della Provincia di Chieti

Art. 41 DPR 327 del 08/06/2001

VALORI AGRICOLI MEDI PER REGIONE AGRARIA E TIPO DI COLTURA

REGIONE AGRARIA N. 3

Rilevati nell'anno 2013 (validi per il 2014)

Montagna del Trigno e del Sinello

| TIPI DI COLTURA | VALORI AGRICOLI MEDI | |
|------------------------|-----------------------|----------------------------|
| | IN CIFRE (Euro/ha) | IN LETTERE (Euro/ha) |
| Bosco alto fusto | 4.500,00 | quattromilacinquecento/00 |
| Bosco ceduo | 3.300,00 | tremilatrecento/00 |
| Canneto | 3.500,00 | tremilacinquecento/00 |
| Incolto produttivo | 1.100,00 | millecento/00 |
| Pascolo cespugliato | 1.400,00 | millequattrocento/00 |
| Pascolo | 1.700,00 | millesettecento/00 |
| Pascolo arborato | 1.900,00 | millenovecento/00 |
| Seminativo arborato ** | 3.900,00 | tremilanovecento/00 |
| Seminativo irriguo | 5.600,00 | cinquemilaseicento/00 |
| Seminativo | 3.200,00 | tremiladuecento/00 |
| Uliveto | 7.100,00 | settemilacento/00 |
| Vigneto basso | 7.800,00 | settemilaottocento/00 |

** Coltura più redditizia

IL PRESIDENTE
(Dott. Carlo Cristini)



Commissione espropri della Provincia di Chieti

Art. 41 DPR 327 del 08/06/2001

VALORI AGRICOLI MEDI PER REGIONE AGRARIA E TIPO DI COLTURA

REGIONE AGRARIA N. 4

Rilevati nell'anno 2013 (validi per il 2014)

Colline nord-orientali della Maiella

| TIPI DI COLTURA | VALORI AGRICOLI MEDI | |
|-----------------------------|-----------------------|---------------------------------|
| | IN CIFRE (Euro/ha) | IN LETTERE (Euro/ha) |
| Bosco alto fusto | 4.100,00 | quattromilacento/00 |
| Bosco ceduo | 3.300,00 | tremilatrecento/00 |
| Canneto | 4.700,00 | quattromilasettecento/00 |
| Frutteto specializzato | 25.700,00 | venticinquemilasettecento/00 |
| Frutteto tradizionale | 8.800,00 | ottomilaottocento/00 |
| Incolto produttivo | 1.300,00 | milletrecento/00 |
| Orto irriguo | 24.400,00 | ventiquattromilaquattrocento/00 |
| Pascolo cespugliato | 1.800,00 | milleottocento/00 |
| Pascolo | 1.800,00 | milleottocento/00 |
| Pascolo arborato | 2.000,00 | duemila/00 |
| Querceto | 6.700,00 | seimilasettecento/00 |
| Seminativo irriguo arborato | 20.400,00 | ventimilaquattrocento/00 |
| Seminativo arborato | 7.800,00 | settemilaottocento/00 |
| Seminativo irriguo | 16.200,00 | sedicimiladuecento/00 |
| Seminativo | 7.200,00 | settemiladuecento/00 |
| Uliveto ** | 12.100,00 | dodicimilacento/00 |
| Vigneto basso | 12.500,00 | dodicimilacinquecento/00 |
| Vigneto a tendone | 31.100,00 | trentunomilacento/00 |

** Coltura più redditizia

* I vigneti a filari intensivi di nuova generazione vanno assimilati ai vigneti a tendone



IL PRESIDENTE

(Dott. Carlo Cristini)

Commissione espropri della Provincia di Chieti

Art. 41 DPR 327 del 08/06/2001

VALORI AGRICOLI MEDI PER REGIONE AGRARIA E TIPO DI COLTURA

Rilevati nell'anno 2013 (validi per il 2014)

REGIONE AGRARIA N. 5

Colline del Trigno e del Sinello

| TIPI DI COLTURA | VALORI AGRICOLI MEDI | |
|-----------------------------|-----------------------|------------------------------|
| | IN CIFRE (Euro/ha) | IN LETTERE (Euro/ha) |
| Bosco alto fusto | 4.400,00 | quattromilaquattrocento/00 |
| Bosco ceduo | 3.500,00 | tremilacinquecento/00 |
| Canneto | 4.400,00 | quattromilaquattrocento/00 |
| Incolto produttivo | 1.200,00 | milleduecento/00 |
| Pascolo cespugliato | 1.700,00 | millesettecento/00 |
| Pascolo | 1.800,00 | milleottocento/00 |
| Pascolo arborato | 2.000,00 | duemila/00 |
| Seminativo irriguo arborato | 16.400,00 | sedicimilaquattrocento/00 |
| Seminativo arborato ** | 6.300,00 | seimilatrecento/00 |
| Seminativo irriguo | 15.700,00 | quindicimilasettecento/00 |
| Seminativo | 4.900,00 | quattromilanovecento/00 |
| Uliveto | 14.700,00 | quattordicimilasettecento/00 |
| Vigneto basso | 9.200,00 | novemiladuecento/00 |
| Vigneto a tendone | 21.900,00 | ventunomilanovecento/00 |

** Coltura più redditizia



IL PRESIDENTE

(Dott. Carlo Cristini)

Commissione espropri della Provincia di Chieti

Art. 41 DPR 327 del 08/06/2001

VALORI AGRICOLI MEDI PER REGIONE AGRARIA E TIPO DI COLTURA

Rilevati nell'anno 2013 (validi per il 2014)

REGIONE AGRARIA N. 6

Colline litoranee di Chieti

| TIPI DI COLTURA | VALORI AGRICOLI MEDI | |
|------------------------------------|-----------------------|-----------------------------------|
| | IN CIFRE (Euro/ha) | IN LETTERE (Euro/ha) |
| Agrumeto | 31.900,00 | trentunomilanovecento/00 |
| Bosco alto fusto | 5.500,00 | cinquemilacinquecento/00 |
| Bosco ceduo | 4.200,00 | quattromiladuecento/00 |
| Canneto | 6.700,00 | seimilasettecento/00 |
| Frutteto specializzato | 27.900,00 | ventisettemilanovecento/00 |
| Frutteto tradizionale | 10.800,00 | diecimilaottocento/00 |
| Incolto produttivo | 1.300,00 | milletrecento/00 |
| Orto irriguo | 26.200,00 | ventiseimiladuecento/00 |
| Pascolo cespugliato | 2.200,00 | duemiladuecento/00 |
| Pascolo | 2.600,00 | duemilaseicento/00 |
| Pascolo arborato | 2.800,00 | duemilaottocento/00 |
| Querceto | 7.300,00 | settemilatrecento/00 |
| Seminativo irriguo arborato | 24.900,00 | ventiquattromilanovecento/00 |
| Seminativo arborato | 14.300,00 | quattordicimilatrecento/00 |
| Seminativo irriguo | 23.700,00 | ventitremitasettecento/00 |
| Seminativo | 14.200,00 | quattordicimiladuecento/00 |
| Uliveto | 20.200,00 | ventimiladuecento/00 |
| Vigneto basso | 14.000,00 | quattordicimila/00 |
| Vigneto a tendone ** | 32.700,00 | trentaduemilasettecento/00 |

** Coltura più redditizia

* I vigneti a filari intensivi di nuova generazione vanno assimilati ai vigneti a tendone



IL PRESIDENTE
(Dott. Carlo Crastini)

Commissione espropri della Provincia di Chieti

Art. 41 DPR 327 del 08/06/2001

VALORI AGRICOLI MEDI PER REGIONE AGRARIA E TIPO DI COLTURA

Rilevati nell'anno 2013 (validi per il 2014)


REGIONE AGRARIA N. 7

Colline litoranee di Ortona

| TIPI DI COLTURA | VALORI AGRICOLI MEDI | |
|------------------------------------|-----------------------|-----------------------------------|
| | IN CIFRE (Euro/ha) | IN LETTERE (Euro/ha) |
| Agrumeto | 29.900,00 | ventinovemilanovecento/00 |
| Bosco alto fusto | 5.100,00 | cinquemilacento/00 |
| Bosco ceduo | 4.200,00 | quattromiladuecento/00 |
| Canneto | 5.200,00 | cinquemiladuecento/00 |
| Frutteto specializzato | 27.500,00 | ventisettemilacinquecento/00 |
| Frutteto tradizionale | 13.700,00 | tredicimilasettecento/00 |
| Incolto produttivo | 1.500,00 | millecinquecento/00 |
| Orto | 15.900,00 | quindicimilanovecento/00 |
| Orto irriguo | 25.000,00 | venticinquemila/00 |
| Pascolo cespugliato | 2.200,00 | duemiladuecento/00 |
| Pascolo | 2.400,00 | duemilaquattrocento/00 |
| Pascolo arborato | 2.800,00 | duemilaottocento/00 |
| Seminativo irriguo arborato | 21.300,00 | ventunomilatrecento/00 |
| Seminativo arborato | 14.100,00 | quattordicimilacento/00 |
| Seminativo irriguo | 18.800,00 | diciottomilaottocento/00 |
| Seminativo | 13.900,00 | tredicimilanovecento/00 |
| Uliveto | 18.700,00 | diciottomilasettecento/00 |
| Vigneto basso | 13.800,00 | tredicimilaottocento/00 |
| Vigneto a tendone ** | 32.700,00 | trentaduemilasettecento/00 |

** Coltura più redditizia

* I vigneti a filari intensivi di nuova generazione vanno assimilati ai vigneti a tendone



IL PRESIDENTE
(Dott. Carlo Cristini)

Commissione espropri della Provincia di Chieti

Art. 41 DPR 327 del 08/06/2001

VALORI AGRICOLI MEDI PER REGIONE AGRARIA E TIPO DI COLTURA

Rilevati nell'anno 2013 (validi per il 2014)

REGIONE AGRARIA N. 8

Colline litoranee di Vasto

| TIPI DI COLTURA | VALORI AGRICOLI MEDI | |
|------------------------------------|-----------------------|---------------------------------|
| | IN CIFRE (Euro/ha) | IN LETTERE (Euro/ha) |
| Agrumeto | 34.500,00 | trentaquattromilacinquecento/00 |
| Bosco alto fusto | 5.100,00 | cinquemilacento/00 |
| Bosco ceduo | 4.000,00 | quattromila/00 |
| Bosco misto | 4.200,00 | quattromiladuecento/00 |
| Canneto | 6.100,00 | seimilacento/00 |
| Frutteto specializzato | 30.900,00 | trentamilanovecento/00 |
| Incolto produttivo | 1.200,00 | milleduecento/00 |
| Orto irriguo | 25.300,00 | venticinquemilatrecento/00 |
| Pascolo cespugliato | 2.100,00 | duemilacento/00 |
| Pascolo | 2.300,00 | duemilatrecento/00 |
| Pascolo arborato | 2.600,00 | duemilaseicento/00 |
| Querceto | 9.100,00 | novemilacento/00 |
| Seminativo irriguo arborato | 26.000,00 | ventiseimila/00 |
| Seminativo arborato | 12.700,00 | dodicimilasettecento/00 |
| Seminativo irriguo | 22.000,00 | ventiduemila/00 |
| Seminativo | 12.200,00 | dodicimiladuecento/00 |
| Uliveto | 19.600,00 | diciannovemilaseicento/00 |
| Vigneto basso | 13.300,00 | tredicimilatrecento/00 |
| Vigneto a tendone ** | 31.300,00 | trentunomilatrecento/00 |

** Coltura più redditizia

* I vigneti a filari intensivi di nuova generazione vanno assimilati ai vigneti a tendone



IL PRESIDENTE

(Dott. Carlo Cristini)

COMMISSIONE ESPROPRI DELLA PROVINCIA DI CHIETI

QUADRO RIEPILOGATIVO DEI VALORI AGRICOLI MEDI ANNO 2013 (VALIDI PER IL 2014)

(Articolo 41 - DPR 327 DEL 08/06/2001)

| Tipo di coltura | Regione Agraria | | | | | | | Regione Agraria 8 |
|--------------------------|-----------------|------------|------------|-------------|-------------|-------------|-------------|-------------------|
| | 1 | 2 | 3 | 4 | 5 | 6 | 7 | |
| Agrumeto | € - | € - | € - | € - | € - | € 31.900,00 | € 29.900,00 | € 34.500,00 |
| Bosco Alto Fusto | € 4.800,00 | € 4.600,00 | € 4.500,00 | € 4.100,00 | € 4.400,00 | € 5.500,00 | € 5.100,00 | € 5.100,00 |
| Bosco Ceduo | € 3.400,00 | € 3.300,00 | € 3.300,00 | € 3.300,00 | € 3.500,00 | € 4.200,00 | € 4.200,00 | € 4.000,00 |
| Bosco Misto | € - | € - | € - | € - | € - | € - | € - | € 4.200,00 |
| Canneto | € 4.100,00 | € 3.700,00 | € 3.500,00 | € 4.700,00 | € 4.400,00 | € 6.700,00 | € 5.200,00 | € 6.100,00 |
| Frutteto Specializzato | € - | € - | € - | € 25.700,00 | € - | € 27.900,00 | € 27.500,00 | € 30.900,00 |
| Frutteto Tradizionale | € - | € - | € - | € 8.800,00 | € - | € 10.800,00 | € 13.700,00 | € - |
| Incolto Produttivo | € 1.200,00 | € 1.200,00 | € 1.100,00 | € 1.300,00 | € 1.200,00 | € 1.300,00 | € 1.500,00 | € 1.200,00 |
| Orto | € - | € 6.300,00 | € - | € - | € - | € - | € 15.900,00 | € - |
| Orto Irriguo | € - | € 9.200,00 | € - | € 24.400,00 | € - | € 26.200,00 | € 25.000,00 | € 25.300,00 |
| Pascolo Cespugliato | € 1.800,00 | € 1.700,00 | € 1.400,00 | € 1.800,00 | € 1.700,00 | € 2.200,00 | € 2.200,00 | € 2.100,00 |
| Pascolo | € 1.800,00 | € 1.800,00 | € 1.700,00 | € 1.800,00 | € 1.800,00 | € 2.600,00 | € 2.400,00 | € 2.300,00 |
| Pascolo Arborato | € 2.300,00 | € 2.100,00 | € 1.900,00 | € 2.000,00 | € 2.000,00 | € 2.800,00 | € 2.800,00 | € 2.600,00 |
| Prato | € 2.600,00 | € 2.500,00 | € - | € - | € - | € - | € - | € - |
| Prato Arborato | € - | € 2.800,00 | € - | € - | € - | € - | € - | € - |
| Querceto | € - | € - | € - | € 6.700,00 | € - | € 7.300,00 | € - | € 9.100,00 |
| Seminativo Irriguo Arbor | € 7.300,00 | € - | € - | € 20.400,00 | € 16.400,00 | € 24.900,00 | € 21.300,00 | € 26.000,00 |
| Seminativo Arborato | € 4.800,00 | € 4.700,00 | € 3.900,00 | € 7.800,00 | € 6.300,00 | € 14.300,00 | € 14.100,00 | € 12.700,00 |
| Seminativo Irriguo | € 7.000,00 | € 7.100,00 | € 5.600,00 | € 16.200,00 | € 15.700,00 | € 23.700,00 | € 18.800,00 | € 22.000,00 |
| Seminativo | € 3.700,00 | € 3.200,00 | € 3.200,00 | € 7.200,00 | € 4.900,00 | € 14.200,00 | € 13.900,00 | € 12.200,00 |
| Uliveto | € 8.000,00 | € 7.300,00 | € 7.100,00 | € 12.100,00 | € 14.700,00 | € 20.200,00 | € 18.700,00 | € 19.600,00 |
| Vigneto Basso | € 8.700,00 | € 7.600,00 | € 7.800,00 | € 12.500,00 | € 9.200,00 | € 14.000,00 | € 13.800,00 | € 13.300,00 |
| Vigneto a Tendone | € - | € - | € - | € 31.100,00 | € 21.900,00 | € 32.700,00 | € 32.700,00 | € 31.300,00 |

* I vigneti a filari intensivi di nuova generazione vanno assimilati ai vigneti a tendone cultura più redditizia



IL PRESIDENTE
(Dott. Carlo Cristini)

Commissione espropri della Provincia di Chieti


Art. 41 DPR 327 del 08/06/2001

VALORI AGRICOLI MEDI PER REGIONE AGRARIA E TIPO DI COLTURA COLTURE PIU' REDDITIZIE

ANNO 2013 (validi per l'anno 2014)

| Tipo di coltura | Reg. Agr. 1 | Reg. Agr. 2 | Reg. Agr. 3 | Reg. Agr. 4 | Reg. Agr. 5 | Reg. Agr. 6 | Reg. Agr. 7 | Reg. Agr. 8 |
|---------------------|--------------------|-------------------|-------------------|--------------------|--------------------|---------------------|---------------------|--------------------|
| Seminativo | 3.700,00 17.62% | | | | | | | |
| Bosco alto f. | | 4.600,00 8.66% | | | | | | |
| Seminativo arborato | | | 3.900,00 6.33% | | 6.300,00 13.28% | | | |
| Uliveto | | | | 12.100,00 5.26% | | | | |
| Vigneto a tendone | | | | | | 32.700,00 21.35% | 32.700,00 38.71% | 31.300,00 9.24% |

% - Rapporto percentuale tra la superficie delle aree dove è praticata la coltura più redditizia avente un'estensione superiore al 5% e l'intera superficie coltivata della regione agraria.



IL PRESIDENTE
(Dott. Carlo Cristini)

PROVINCIA DI CHIETI ZONE AGRARIE

- MONTAGNA INTERNA
 - ① VERSANTE ORIENT. DELLA MAIELLA
 - ② MONTAGNA DEL MEDIO SANGRO
 - ③ MONTAGNA DEL TRIGNO E DEL SINELLO

- COLLINA INTERNA
 - ④ COLLINE NORD-ORIENTALI DELLA MAIELLA
 - ⑤ COLLINE DEL TRIGNO E DEL SINELLO

- COLLINA LITORANEA
 - ⑥ COLLINE LITORANEE DI CHIETI
 - ⑦ COLLINE LITORANEE DI ORTONA
 - ⑧ COLLINE LITORANEE DI VASTO

