


Allegato alla Determina N. DA 26/14.....del 3/4/2014
(composto da n. 13 pagine)



Regolamento (CE) n. 1698 del Consiglio del 20 settembre 2005
PIANO DI SVILUPPO RURALE 2007/2013

D.G.R. n. 217 del 31 marzo 2014

Modello Determinazione Dimensione Aziendale



NOTE ESPLICATIVE SULLE MODALITA' DI CALCOLO DEI PARAMETRI DIMENSIONALI

Esempio applicativo

IMPRESA	DIPENDENTI	FATTURATO (milioni di euro)	BILANCIO (milioni di euro)	DIMENSIONE
A	250	48	42	Grande
B	249	51	42	Media
C	49	11	11	Media
D	49	10	11	Piccola
E	10	1,8	1,8	Piccola
F	9	2	2,1	Micro

1. Con riferimento all'art. 2 comma 5, lettera c), si considerano dipendenti dell'impresa anche i proprietari gestori (imprenditori individuali) ed i soci che svolgono attività regolare nell'impresa e beneficiano di vantaggi finanziari da essa forniti; con riferimento a questi ultimi gli stessi devono percepire un compenso per l'attività svolta diverso da quello di partecipazione agli organi amministrativi della società. Al fine del calcolo in termini di ULA il socio che percepisce tali compensi viene considerato una ULA a meno che il contratto che regola i rapporti tra la società ed il socio stesso specifichi una durata inferiore all'anno (in tal caso si calcola la frazione di ULA). Non sono conteggiati gli apprendisti con contratto di apprendistato e le persone con contratto di formazione o con contratto di inserimento.

Il calcolo si effettua a livello mensile, considerando un mese l'attività lavorativa prestata per più di 15 giorni solari.

Sempre ai fini del calcolo delle ULA, si fornisce il seguente esempio applicativo:

Tipologia	Numero dipendenti	ULA
Dipendenti occupati a tempo pieno per tutto l'anno preso in considerazione	120	120
Dipendenti occupati a tempo pieno per un periodo inferiore all'anno preso in considerazione	1 per nove mesi 10 per quattro mesi	0,75 (*) 3,33 (**)
Dipendenti occupati part-time (il cui contratto prevede l'effettuazione del 50% delle ore) per tutto l'anno preso in considerazione	6	3 (***)
Dipendenti occupati part-time (il cui contratto prevede l'effettuazione del 50% delle ore) per un periodo inferiore all'anno preso in considerazione	2 per nove mesi	0,75 (****)

(*) - $1 \times 0,75$ (nove dodicesimi) = 0,75 ULA

(**) - $10 \times 0,333$ (quattro dodicesimi) = 3,33 ULA

(***) - $0,5 \times 6 \times 1$ (dodici dodicesimi) = 3 ULA (****)

- $0,5 \times 2 \times 0,75$ (nove dodicesimi) = 0,75 ULA



Ai fini del calcolo delle ULA i dipendenti occupati part-time sono conteggiati come frazione di ULA in misura proporzionale al rapporto tra le ore di lavoro previste dal contratto part-time e quelle fissate dal contratto collettivo di riferimento. Ad esempio, qualora il contratto di riferimento preveda l'effettuazione di 36 ore settimanali e quello part-time di 18, il dipendente viene conteggiato pari a 0,5 ULA per il periodo di lavoro; qualora il contratto di riferimento preveda l'effettuazione di 40 ore settimanali e quello part-time di 28, il dipendente viene conteggiato pari a 0,7 ULA per il periodo di lavoro.

Per quanto riguarda i congedi di maternità, paternità e parentali, regolati dal decreto legislativo 26 marzo 2001, n. 151, gli stessi non devono essere conteggiati.

2. Con riferimento all'art. 3, comma 3, lettera a), per società pubbliche di partecipazione, si intendono le società, partecipate in via diretta o indiretta dallo Stato e/o da altri enti pubblici in misura complessivamente superiore al 50% del capitale, che esercitano in via esclusiva o prevalente una o più delle seguenti attività: attività di acquisizione, detenzione o gestione di partecipazioni, rappresentate o meno da titoli, al capitale di altre imprese; attività di acquisizione e gestione di obbligazioni o altri titoli di debito; attività di acquisizione, detenzione o gestione degli strumenti finanziari previsti dal codice civile.

Per società a capitale di rischio si intendono le società che, in funzione di disponibilità finanziarie proprie, effettuano professionalmente in via esclusiva o prevalente investimenti nel capitale di rischio tramite l'assunzione, la valorizzazione, la gestione e lo smobilizzo di partecipazioni (venture capital).

Con riferimento all'art. 3, comma 3, lettera c), per investitori istituzionali si intendono i soggetti la cui attività di investimento in strumenti finanziari è subordinata a previa autorizzazione o comunque sottoposta ad apposita regolamentazione. Rientrano in tale categoria le banche, le società di gestione del risparmio (SGR), le società di investimento a capitale variabile (SICAV), i fondi pensione, le imprese di assicurazione, le società finanziarie capogruppo di gruppi bancari, i soggetti iscritti negli elenchi previsti dagli articoli 106 e 107 del Testo Unico Bancario, le fondazioni bancarie e i fondi di sviluppo regionale.

Con riferimento all'art. 3, comma 3, lettera d), per enti pubblici locali si intendono, ai sensi del Testo unico delle leggi sull'ordinamento degli enti locali, i comuni, le province, le città metropolitane, le comunità montane, le comunità isolate e le unioni di comuni.

3. Qualora gli investitori di cui all'art. 3, comma 3, lettere a), b), c) e d) non intervengano direttamente o indirettamente nella gestione dell'impresa in questione, fermi restando i diritti che essi detengono in quanto azionisti o soci, gli stessi non sono considerati collegati all'impresa stessa.

4. Con riferimento al comma 5 dell'art. 3, un'impresa può essere ritenuta collegata ad un'altra impresa tramite una persona o un gruppo di persone fisiche che agiscono di concerto, a patto che esercitino la loro attività o una parte delle loro attività sullo stesso mercato in questione o su mercati contigui. Si considera contiguo il mercato di un prodotto o servizio situato direttamente a monte o a valle del mercato in questione. Al riguardo si precisa che, affinché si possa determinare il collegamento fra tali imprese, debbono verificarsi contemporaneamente le seguenti condizioni: a) la persona o il gruppo di persone fisiche che agiscono di concerto devono possedere in entrambe le imprese, congiuntamente nel caso di più persone, partecipazioni in misura tale da detenerne il controllo in base alla vigente normativa nazionale;

b) le attività svolte dalle imprese devono essere ricomprese nella stessa Divisione della Classificazione delle attività economiche ISTAT 2002, ovvero un'impresa ha fatturato all'altra



almeno il 25% del totale del fatturato annuo riferito all'ultimo esercizio contabile chiuso ed approvato prima della data di sottoscrizione della domanda di agevolazione.

5. Con riferimento al comma 8 dell'art. 3, si precisa che tra gli enti pubblici sono inclusi, a titolo esemplificativo, le amministrazioni centrali, le regioni, gli enti pubblici locali di cui al precedente punto 2, le università pubbliche, le camere di commercio, le ASL, gli enti pubblici di ricerca. La detenzione indiretta, che deve risultare anch'essa pari o superiore al 25%, si calcola come prodotto tra la detenzione dell'ente pubblico in un'impresa, pari almeno al 25%, e quella di quest'ultima nell'impresa richiedente.

Esempio:

	1	2	3	4	5
Partecipazione dell'ente pubblico nell'impresa A	100%	25%	80%	80%	25%
Partecipazione dell'impresa A nell'impresa richiedente	25%	100%	25%	40%	80%
Partecipazione indiretta dell'ente pubblico nell'impresa richiedente	25%	25%	20%	32%	20%



INFORMAZIONI RELATIVE AL CALCOLO DELLA DIMENSIONE DI IMPRESA

1. Dati identificativi dell'impresa

Denominazione o ragione sociale:

Indirizzo della sede legale:

N. di iscrizione al Registro delle imprese:

2. Tipo di impresa Barrare la/e casella/e relativa/e alla situazione in cui si trova l'impresa richiedente:

<input type="checkbox"/>	Impresa autonoma	In tal caso i dati riportati al punto 3 risultano dai conti dell'impresa richiedente.
<input type="checkbox"/>	Impresa associata	In tali casi i dati riportati al punto 3 risultano dai dati indicati nei rispettivi prospetti di dettaglio di cui agli Allegati nn. 2,3,4 e 5.
<input type="checkbox"/>	Impresa collegata	

3. Dati necessari per il calcolo della dimensione di impresa Periodo di riferimento ⁽¹⁾

Occupati (ULA)	Fatturato (*)	Totale di bilancio (*)

(*) In migliaia di euro.

5. Dimensione dell'impresa In base ai dati di cui al punto 3, barrare la casella relativa alla dimensione dell'impresa richiedente:

micro impresa	<input type="checkbox"/>
piccola impresa	<input type="checkbox"/>
media impresa	<input type="checkbox"/>
grande impresa	<input type="checkbox"/>

⁽¹⁾ Il periodo di riferimento è l'ultimo esercizio contabile chiuso ed approvato precedentemente la data di sottoscrizione della domanda di agevolazione; per le imprese esonerate dalla tenuta della contabilità ordinaria e/o dalla redazione del bilancio le predette informazioni sono desunte, per quanto riguarda il fatturato dall'ultima dichiarazione dei redditi presentata e, per quanto riguarda l'attivo patrimoniale, sulla base del prospetto delle attività e delle passività redatto con i criteri di cui al DPR n. 689/74 ed in conformità agli art. 2423 e seguenti del codice civile; per le imprese per le quali alla data di sottoscrizione della domanda di agevolazioni non è stato approvato il primo bilancio ovvero, nel caso di imprese esonerate dalla tenuta della contabilità ordinaria e/o dalla redazione del bilancio, non è stata presentata la prima dichiarazione dei redditi, sono considerati esclusivamente il numero degli occupati ed il totale di bilancio risultanti alla stessa data.



PROSPETTO PER IL CALCOLO DEI DATI DELLE IMPRESE ASSOCIATE O COLLEGATE

Calcolo dei dati delle imprese collegate o associate

Periodo di riferimento ⁽¹⁾:


	Occupati (ULA)	Fatturato (*)	Totale di bilancio (*)
1. Dati ⁽²⁾ dell'impresa richiedente o dei conti consolidati [riporto dalla tabella I dell'allegato n.4]			
2. Dati ⁽²⁾ di tutte le (eventuali) imprese associate (riporto dalla tabella riepilogativa dell'allegato n.3) aggregati in modo proporzionale			
3. Somma dei dati ⁽²⁾ di tutte le imprese collegate (eventuali) non ripresi tramite consolidamento alla riga I [riporto dalla tabella A dell'allegato n.5]			
Totale			

(*) In migliaia di euro.

I risultati della riga "Totale" vanno riportati al punto 3 del prospetto relativo alle informazioni relative al calcolo della dimensione di impresa (Allegato n. 1)

(1) I dati devono riguardare l'ultimo esercizio contabile chiuso ed approvato precedentemente la data di sottoscrizione della domanda di agevolazione; per le imprese esonerate dalla tenuta della contabilità ordinaria e/o dalla redazione del bilancio le predette informazioni sono desunte, per quanto riguarda il fatturato dall'ultima dichiarazione dei redditi presentata e, per quanto riguarda l'attivo patrimoniale, sulla base del prospetto delle attività e delle passività redatto con i criteri di cui al DPR n. 689/74 ed in conformità agli art. 2423 e seguenti del codice civile; per le imprese per le quali alla data di sottoscrizione della domanda di agevolazioni non è stato approvato il primo bilancio ovvero, nel caso di imprese esonerate dalla tenuta della contabilità ordinaria e/o dalla redazione del bilancio, non è stata presentata la prima dichiarazione dei redditi, sono considerati esclusivamente il numero degli occupati ed il totale di bilancio risultanti alla stessa data.

(2) I dati dell'impresa, compresi quelli relativi agli occupati, sono determinati in base ai conti e ad altri dati dell'impresa oppure, se disponibili, in base ai conti consolidati dell'impresa o a conti consolidati in cui l'impresa è ripresa tramite consolidamento.



PROSPETTO RIEPILOGATIVO DEI DATI RELATIVI ALLE IMPRESE ASSOCIATE

Per ogni impresa per la quale è stata compilata la "scheda di partenariato", [una scheda per ogni impresa associata all'impresa richiedente e per le imprese associate alle eventuali imprese collegate, i cui dati non sono ancora ripresi nei conti consolidati ⁽¹⁾], i dati della corrispondente tabella "associata" vanno riportati nella tabella riepilogativa seguente:

Tabella riepilogativa

Impresa associata (indicare denominazione)	Occupati (ULA)	Fatturato (*)	Totale di bilancio (*)
1)			
2)			
3)			
4)			
5)			
6)			
7)			
8)			
9)			
10)			
...)			
Totale			

(*) In migliaia di euro.

I dati indicati nella riga "Totale" della tabella riepilogativa devono essere riportati alla riga 2 (riguardante le imprese associate) della tabella dell'Allegato n. 2 relativo al prospetto per il calcolo dei dati delle imprese associate o collegate.

⁽¹⁾ Se i dati relativi ad un'impresa sono ripresi nei conti consolidati ad una percentuale inferiore a quella di cui all'articolo 3, comma 4, è opportuno applicare comunque la percentuale stabilita da tale articolo.



SCHEMA DI PARTENARIATO RELATIVA A CIASCUNA IMPRESA ASSOCIATA

1. Dati identificativi dell'impresa associata

Denominazione o ragione sociale:
 Indirizzo della sede legale:
 N. di iscrizione al Registro imprese:

2. Dati relativi ai dipendenti ed ai parametri finanziari dell'impresa associata

Periodo di riferimento ⁽¹⁾ :			
	Occupati (ULA)	Fatturato (*)	Totale di bilancio(*)
1. Dati lordi			
2. Dati lordi eventuali imprese collegate all'impresa associata			
3. Dati lordi totali			

(*) In migliaia di euro.

NB: i dati lordi risultano dai conti e da altri dati dell'impresa associata, consolidati se disponibili in tale forma, ai quali si aggiungono al 100 % i dati delle imprese collegate all'impresa associata, salvo se i dati delle imprese collegate sono già ripresi tramite consolidamento nella contabilità dell'impresa associata. Nel caso di imprese collegate all'impresa associata i cui dati non siano ripresi nei conti consolidati, compilare per ciascuna di esse l'Allegato n. 5A e riportare i dati nell'Allegato n. 5; i dati totali risultanti dalla Tabella A dell'Allegato n. 5 devono essere riportati nella Tabella di cui al punto 2.

3. Calcolo proporzionale

a) Indicare con precisione la percentuale di partecipazione ⁽²⁾ detenuta dall'impresa richiedente (o dall'impresa collegata attraverso la quale esiste la relazione con l'impresa associata), nell'impresa associata oggetto della presente scheda:
 %

Indicare anche la percentuale di partecipazione ⁽²⁾ detenuta dall'impresa associata oggetto della presente scheda nell'impresa richiedente (o nell'impresa collegata):%.

b) Tra le due percentuali di cui sopra deve essere presa in considerazione la più elevata: tale percentuale si applica ai dati lordi totali indicati nella tabella di cui al punto 2. La percentuale ed il risultato del calcolo proporzionale ⁽³⁾ devono essere riportati nella tabella seguente:

Tabella «associata»

Percentuale: . . .%	Occupati (ULA)	Fatturato (*)	Totale di bilancio (*)
Risultati proporzionali			

(*) In migliaia di euro.


I dati di cui sopra vanno riportati nella tabella riepilogativa dell'allegato n.3.



(1) Il periodo di riferimento è l'ultimo esercizio contabile chiuso ed approvato precedentemente la data di sottoscrizione della domanda di agevolazione; per le imprese esonerate dalla tenuta della contabilità ordinaria e/o dalla redazione del bilancio le predette informazioni sono desunte, per quanto riguarda il fatturato dall'ultima dichiarazione dei redditi presentata e, per quanto riguarda l'attivo patrimoniale, sulla base del prospetto delle attività e delle passività redatto con i criteri di cui al DPR n. 689/74 ed in conformità agli art. 2423 e seguenti del codice civile; per le imprese per le quali alla data di sottoscrizione della domanda di agevolazioni non è stato approvato il primo bilancio ovvero, nel caso di imprese esonerate dalla tenuta della contabilità ordinaria e/o dalla redazione del bilancio, non è stata presentata la prima dichiarazione dei redditi, sono considerati esclusivamente il numero degli occupati ed il totale di bilancio risultanti alla stessa data.

(2) Va presa in considerazione la percentuale più elevata in termini di quota del capitale o dei diritti di voto. Ad essa va aggiunta la percentuale di partecipazione detenuta sulla stessa impresa da qualsiasi altra impresa collegata. La percentuale deve essere indicata in cifre intere, troncando gli eventuali decimali.

(3) Il risultato del calcolo proporzionale deve essere espresso in cifre intere e due decimali (troncando gli eventuali altri decimali) per quanto riguarda gli occupati ed in migliaia di euro (troncando le centinaia di euro) per quanto riguarda il fatturato ed il totale di bilancio.



SCHEDA N. 1 IMPRESE COLLEGATE

(DA COMPILARE NEL CASO IN CUI L'IMPRESA RICHIEDENTE REDIGE CONTI CONSOLIDATI OPPURE E' INCLUSA TRAMITE CONSOLIDAMENTO NEI CONTI CONSOLIDATI DI UN'ALTRA IMPRESA COLLEGATA)

Tabella 1

	Occupati (ULA) (*)	Fatturato (**)	Totale di bilancio (**)
Totale			

(*) Quando gli occupati di un'impresa non risultano dai conti consolidati, essi vengono calcolati sommando tutti gli occupati di tutte le imprese con le quali essa è collegata.

(**) In migliaia di euro.

I conti consolidati servono da base di calcolo.

I dati indicati nella riga «Totale» della Tabella 1 devono essere riportati alla riga I del prospetto per il calcolo dei dati delle imprese associate o collegate (Allegato n. 2).

Identificazione delle imprese riprese tramite consolidamento		
Impresa collegata (denominazione)	Indirizzo della sede legale	N. di iscrizione al Registro delle imprese
A.		
B.		
C.		
D.		
E.		

Attenzione: Le eventuali imprese associate di un'impresa collegata non riprese tramite consolidamento devono essere trattate come associate dirette dell'impresa richiedente e devono pertanto essere compilati anche gli Allegati nn. 3A e 3.

Attenzione: I dati delle imprese collegate all'impresa richiedente risultano dai loro conti e da altri dati, consolidati se disponibili in tale forma. A questi vengono aggregati proporzionalmente i dati delle eventuali imprese associate di tali imprese collegate, situate immediatamente a monte o a valle di queste ultime, qualora non siano già stati ripresi tramite consolidamento.



SCHEDA N. 2 IMPRESE COLLEGATE

(DA COMPILARE NEL CASO IN CUI L'IMPRESA RICHIEDENTE O UNA O PIU' IMPRESE COLLEGATE NON REDIGONO CONTI CONSOLIDATI OPPURE NON SONO RIPRESE TRAMITE CONSOLIDAMENTO)

PER OGNI IMPRESA COLLEGATA (INCLUSI IN COLLEGAMENTI TRAMITE ALTRE IMPRESE COLLEGATE), COMPILARE UNA "SCHEDA DI COLLEGAMENTO" (Allegato n.5A) E PROCEDERE ALLA SOMMA DEI DATI DI TUTTE LE IMPRESE COLLEGATE COMPILANDO LA TABELLA A


Tabella A

Impresa (indicare denominazione)	Occupati (ULA)	Fatturato (*)	Totale di bilancio (*)
1.			
2.			
3.			
4.			
5.			
Totale			

(*) In migliaia di euro.

I dati indicati alla riga "Totale" della tabella di cui sopra devono essere riportati alla riga 3 (riguardante le imprese collegate) del prospetto per il calcolo dei dati delle imprese associate o collegate (Allegato n.2), ovvero se trattasi di imprese collegate alle imprese associate, devono essere riportati alla riga 2 della tabella di cui al punto 2 dell'Allegato n. 3A.

Attenzione: I dati delle imprese collegate all'impresa richiedente risultano dai loro conti e da altri dati, consolidati se disponibili in tale forma. A questi vengono aggregati proporzionalmente i dati delle eventuali imprese associate di tali imprese collegate, situate immediatamente a monte o a valle di queste ultime, qualora non siano già stati ripresi tramite consolidamento.



SCHEDA DI COLLEGAMENTO

(DA COMPILARE PER OGNI IMPRESA COLLEGATA NON RIPRESA TRAMITE CONSOLIDAMENTO)

1. Dati identificativi dell'impresa

Denominazione o ragione sociale:
 Indirizzo della sede legale:
 N. di iscrizione al Registro delle imprese:

2. Dati relativi ai dipendenti e ai parametri finanziari

Periodo di riferimento ⁽¹⁾ :.....			
	Occupati (ULA)	Totale di bilancio (*)	Fatturato (*)
Totale			

(*) In migliaia di euro.

I dati devono essere riportati nella tabella A dell'Allegato n.5.

Attenzione: I dati delle imprese collegate all'impresa richiedente risultano dai loro conti e da altri dati, consolidati se disponibili in tale forma. A questi si aggregano proporzionalmente i dati delle eventuali imprese associate delle imprese collegate, situate immediatamente a monte o a valle di queste ultime, se non sono già stati ripresi nei conti consolidati ⁽²⁾. Tali imprese associate devono essere trattate come associate dirette dell'impresa richiedente e devono pertanto essere compilati anche gli Allegati nn. 3A e 3.

(1) Il periodo di riferimento è l'ultimo esercizio contabile chiuso ed approvato precedentemente la data di sottoscrizione della domanda di agevolazione; per le imprese esonerate dalla tenuta della contabilità ordinaria e/o dalla redazione del bilancio le predette informazioni sono desunte, per quanto riguarda il fatturato dall'ultima dichiarazione dei redditi presentata e, per quanto riguarda l'attivo patrimoniale, sulla base del prospetto delle attività e delle passività redatto con i criteri di cui al DPR n.689/74 ed in conformità agli art.2423 e seguenti del codice civile; per le imprese per le quali alla data di sottoscrizione della domanda di agevolazioni non è stato approvato il primo bilancio ovvero, nel caso di imprese esonerate dalla tenuta della contabilità ordinaria e/o dalla redazione del bilancio, non è stata presentata la prima dichiarazione dei redditi, sono considerati esclusivamente il numero degli occupati ed il totale di bilancio risultanti alla stessa data.

(2) Se i dati relativi ad un'impresa sono ripresi nei conti consolidati ad una percentuale inferiore a quella di cui all'articolo 3, comma 4, è opportuno applicare comunque la percentuale stabilita da tale articolo.



ELENCO DI CUI ALL'ARTICOLO 4, COMMA 2

N° Legge	Titolo
Decreto-legge 22 ottobre 1992, n. 415, convertito, con modificazioni, dalla legge 19 dicembre 1992, n. 488 – art. 1, c. 2 – e successive modificazioni	Agevolazioni alle attività produttive nelle aree depresse del Paese.
Legge 17 febbraio 1982, n. 46 – art. 14 – e successive modificazioni	Agevolazioni del fondo speciale rotativo per l'innovazione tecnologica.
Legge 23 dicembre 1996, n. 662 – art. 2, c. 100 lett. a) – e successive modificazioni	Fondo di garanzia per le piccole e medie imprese.
Legge 27 febbraio 1985, n. 49 e successive modificazioni	Provvedimenti per il credito alla cooperazione e misure urgenti a salvaguardia dei livelli di occupazione.
Legge 25 febbraio 1992, n. 215 e successive modificazioni	Azioni positive per l'imprenditoria femminile.
Decreto-legge 1° aprile 1989, n. 120, convertito, con modificazioni, dalla legge 15 maggio 1989 n. 181 – art. 5	Incentivi per la reindustrializzazione delle aree siderurgiche.
Legge 27 dicembre 2002 n. 289 – art. 73	Estensione di interventi di promozione industriale di cui alla legge 181/1989 a nuove aree di crisi.
Legge 23 dicembre 2000, n. 388 – artt. 103 e 106 – e successive modificazioni	Agevolazioni per programmi di investimento finalizzati alla nascita ed al consolidamento delle imprese operanti in comparti di attività ad elevato impatto tecnologico.

ELENCO DI CUI ALL'ARTICOLO 4, COMMA 2 – AIUTI DE MINIMIS
(articolo 4, comma 1, lettera d)

N° Legge	Titolo
Legge 23 dicembre 2000, n. 388 – art. 114 c. 4	Incentivi per il ripristino ambientale e l'incremento dei livelli di sicurezza contro gli infortuni in particolari siti di cava.
Legge 7 agosto 1997, n. 266 – art. 14	Interventi per lo sviluppo imprenditoriale in aree di degrado urbano.
Legge 23 dicembre 2000, n. 388 – art. 103 commi 5 e 6	Incentivazioni in favore del commercio elettronico.
Legge 23 dicembre 2000, n. 388 – art. 103 commi 5 e 6	Incentivazione a favore della realizzazione del collegamento telematico "Quick response" con riferimento alle filiere del settore tessile, dell'abbigliamento e calzaturiero.

