

Allegato 1

Regolamento (CE) n. 1698 del Consiglio del 20 settembre 2005
PIANO DI SVILUPPO RURALE 2007/2013

D.G.R. n. 217 del 31 marzo 2014

Business-plan



azienda	DITTA
CUAA	

2

SCHEDA 1 – DESCRIZIONE DEL PROGETTO

CAPITOLO 1.1 – SCOPI DEL PROGETTO




azienda	DITTA
CUAA	

3

SCHEDA 1 – DESCRIZIONE DEL PROGETTO –

CAPITOLO 1.2 - NATURA DEL PROGETTO



azienda	DITTA
CUAA	

4

SCHEDA 2 – BENEFICIARIO –

CAPITOLO 2.1 - OGGETTO E ENTITA' DELLE ATTIVITA' PRINCIPALI DEL BENEFICIARIO

CAPITOLO 2.2 - TERRITORIO SUL QUALE SI ESTENDONO LE ATTIVITA' DEL BENEFICIARIO



azienda	DITTA
CUAA	

SCHEDA 3 – SITUAZIONE ATTUALE E PREVISTA A PROGETTO ATTUATO –

CAPITOLO 3.1 – STRUTTURE ESISTENTI DEL BENEFICIARIO CON INDICAZIONE DELLE POTENZIALITA' PRODUTTIVE



azienda	DITTA
CUAA	

SCHEDA 4 – PROGRAMMA DI PRODUZIONE / COMMERCIALIZZAZIONE - .

CAPITOLO 4.1 - SBOCCHI DI MERCATO ATTUALI E STIMATI

CAPITOLO 4.2 - POLITICA COMMERCIALE SEGUITA



SCHEDA 4 – PROGRAMMA DI PRODUZIONE / COMMERCIALIZZAZIONE -

CAPITOLO 4.3 - ZONA DI RACCOLTA DEI PRODOTTI AGRICOLI

CAPITOLO 4.4 - QUANTITA' TOTALE ANNUA DEI PRODOTTI INTERESSATI



azienda	DITTA
CUAA	

SCHEDA 4 – PROGRAMMA DI PRODUZIONE / COMMERCIALIZZAZIONE -

CAPITOLO 4.5 - RAPPORTI CON I PRODUTTORI DELLE MATERIE PRIME AGRICOLE E VANTAGGI ECONOMICI AD ESSI DERIVANTI DALLA REALIZZAZIONE DEL PROGETTO



SCHEDA 5 – INVESTIMENTO -

CAPITOLO 5.1 - DESCRIZIONE GENERALE DELLE INSTALLAZIONI PREVISTE

CAPITOLO 5.2 - UBICAZIONE DELLE INSTALLAZIONI PREVISTE



azienda	DITTA
CUAA	

SCHEDA 5 – INVESTIMENTO -

CAPITOLO 5.3 - DESCRIZIONE DEI LAVORI PREVISTI





azienda	DITTA
CUAA	


SCHEDA 6 - NOTE


Empty box for notes.




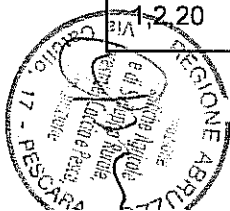
 P.S.R. Abruzzo 2007-2013 Business - Plan		CUAA: RAGIONE SOCIALE DITTA RICHIEDENTE:		
CONTO ECONOMICO RICLASSIFICATO				
		-3	-2	-1
1,1,1	Anno di competenza dell'esercizio finanziario	<input type="text"/>	<input type="text"/>	<input type="text"/>
1,1,2	Ricavi netti delle vendite e prestazioni	<input type="text"/>	<input type="text"/>	<input type="text"/>
1,1,3	Variazione rimanenze di prodotti lavorati, semil. e finiti	<input type="text"/>	<input type="text"/>	<input type="text"/>
1,1,4	Incrementi di immobilizzazioni per lavori interni	<input type="text"/>	<input type="text"/>	<input type="text"/>
1,1,5	Contributi in conto esercizio	<input type="text"/>	<input type="text"/>	<input type="text"/>
1,1,6	Altri ricavi e proventi	<input type="text"/>	<input type="text"/>	<input type="text"/>
1,1,7	VALORE DELLA PRODUZIONE	-	-	-
1,1,8	Valore del conferimento dei soci (acquisti)	<input type="text"/>	<input type="text"/>	<input type="text"/>
1,1,9	Altri acquisti di materie di consumo	<input type="text"/>	<input type="text"/>	<input type="text"/>
1,1,10	Variazione delle materie prime, di consumo e di merci	<input type="text"/>	<input type="text"/>	<input type="text"/>
1,1,11	Servizi e godimento beni di terzi	<input type="text"/>	<input type="text"/>	<input type="text"/>
1,1,12	VALORE AGGIUNTO (ante)	-	-	-
1,1,13	Costo del lavoro	<input type="text"/>	<input type="text"/>	<input type="text"/>
1,1,14	MARGINE OPERATIVO LORDO	-	-	-
1,1,15	Ammortamento delle immobilizzazioni materiali	<input type="text"/>	<input type="text"/>	<input type="text"/>
1,1,16	Ammortamento delle immobilizzazioni immateriali	<input type="text"/>	<input type="text"/>	<input type="text"/>
1,1,17	Accantonamenti fondo TFR	<input type="text"/>	<input type="text"/>	<input type="text"/>
1,1,18	Altri accantonamenti	<input type="text"/>	<input type="text"/>	<input type="text"/>
1,1,19	Oneri diversi di gestione	<input type="text"/>	<input type="text"/>	<input type="text"/>
1,1,20	RISULTATO OPERATIVO DELLA GES. CARATT.	-	-	-




	P.S.R. Abruzzo 2007-2013 Business - Plan	CUA: 0 RAGIONE SOCIALE DITTA RICHIEDENTE: 0	
1,1,21 Proventi finanziari 1,1,22 Interessi ed altri oneri finanziari 1,1,23 RISULTATO DELLA GESTIONE FINANZIARIA 1,1,24 Saldo rivalutazioni/svalutazioni 1,1,25 Saldo proventi/oneri straordinari 1,1,26 RISULTATO ANTE IMPOSTE 1,1,27 Imposte sul reddito di esercizio 1,1,28 UTILE (PERDITA) DELL'ESERCIZIO (= REDDITO NETTO DI ESERCIZIO)	<input type="text"/> <input type="text"/> <input type="text" value="-"/> <input type="text"/> <input type="text"/> <input type="text" value="-"/> <input type="text"/> <input type="text" value="-"/>	<input type="text"/> <input type="text"/> <input type="text" value="-"/> <input type="text"/> <input type="text"/> <input type="text" value="-"/> <input type="text"/> <input type="text" value="-"/>	<input type="text"/> <input type="text"/> <input type="text" value="-"/> <input type="text"/> <input type="text"/> <input type="text" value="-"/> <input type="text"/> <input type="text" value="-"/>
N.B. - Tutti i valori devono essere espressi in Euro senza arrotondamenti			
A-A NUMERO ADDETTI - ANTE VA-A VALORE AGGIUNTO PER ADDETTO	<input type="text"/> <input type="text" value="0"/>	<input type="text"/> <input type="text" value="0"/>	<input type="text"/> <input type="text" value="0"/>




 P.S.R. Abruzzo 2007-2013 Business - Plan		CUA: 0 RAGIONE SOCIALE DITTA RICHIEDENTE:		
CONTO ECONOMICO RICLASSIFICATO		0		
	+1	+2	+3	
1,2,1	Anno di competenza dell'esercizio finanziario			
1,2,2	Ricavi netti delle vendite e prestazioni			
1,2,3	Variazione rimanenze di prodotti lavorati, semil. e finiti			
1,2,4	Incrementi di immobilizzazioni per lavori interni			
1,2,5	Contributi in conto esercizio			
1,2,6	Altri ricavi e proventi			
1,2,7	VALORE DELLA PRODUZIONE	-	-	-
1,2,8	Valore del conferimento dei soci (acquisti)			
1,2,9	Altri acquisti di materie di consumo			
1,2,10	Variazione delle materie prime, di consumo e di merci			
1,2,11	Servizi e godimento beni di terzi			
1,2,12	VALORE AGGIUNTO (post)	-	-	-
1,2,13	Costo del lavoro			
1,2,14	MARGINE OPERATIVO LORDO	-	-	-
1,2,15	Ammortamento delle immobilizzazioni materiali			
1,2,16	Ammortamento delle immobilizzazioni immateriali			
1,2,17	Accantonamenti fondo TFR			
1,2,18	Altri accantonamenti			
1,2,19	Oneri diversi di gestione			
1,2,20	RISULTATO OPERATIVO DELLA GES. CARATT.	-	-	-




	P.S.R. Abruzzo 2007-2013 Business - Plan	CUAA: 0 RAGIONE SOCIALE DITTA RICHIEDENTE:	
CONTO ECONOMICO RICLASSIFICATO		0	
1,2,21 Proventi finanziari 1,2,22 Interessi ed altri oneri finanziari 1,2,23 RISULTATO DELLA GESTIONE FINANZIARIA 1,2,24 Saldo rivalutazioni/svalutazioni 1,2,25 Saldo proventi/oneri straordinari 1,2,26 RISULTATO ANTE IMPOSTE 1,2,27 Imposte sul reddito di esercizio 1,2,28 UTILE (PERDITA) DELL'ESERCIZIO (= REDDITO NETTO DI ESERCIZIO)	<input type="text"/> <input type="text"/> <input type="text" value="-"/> <input type="text"/> <input type="text"/> <input type="text" value="-"/> <input type="text"/> <input type="text" value="-"/>	<input type="text"/> <input type="text"/> <input type="text" value="-"/> <input type="text"/> <input type="text"/> <input type="text" value="-"/> <input type="text"/> <input type="text" value="-"/>	<input type="text"/> <input type="text"/> <input type="text" value="-"/> <input type="text"/> <input type="text"/> <input type="text" value="-"/> <input type="text"/> <input type="text" value="-"/>
N.B. - Tutti i valori devono essere espressi in Euro senza arrotondamenti			
A-P NUMERO ADDETTI - POST	<input type="text"/>	<input type="text"/>	<input type="text"/>
VA-P VALORE AGGIUNTO PER ADDETTO	<input type="text" value="0"/>	<input type="text" value="0"/>	<input type="text" value="0"/>




 P.S.R. Abruzzo 2007-2013 Business - Plan		CUAA: 0 RAGIONE SOCIALE DITTA RICHIEDENTE: 0		
STATO PATRIMONIALE				
	-3	-2	-1	
2,1,1 Anno di competenza dell'esercizio finanziario	<input type="text"/>	<input type="text"/>	<input type="text"/>	
2,1,2 Cassa, banche, titoli di Stato	<input type="text"/>	<input type="text"/>	<input type="text"/>	
2,1,3 Crediti a breve termine	<input type="text"/>	<input type="text"/>	<input type="text"/>	
2,1,4 Ratei attivi	<input type="text"/>	<input type="text"/>	<input type="text"/>	
2,1,5 Rimanenze	<input type="text"/>	<input type="text"/>	<input type="text"/>	
2,1,6 Risconti attivi	<input type="text"/>	<input type="text"/>	<input type="text"/>	
2,1,7 Crediti a lungo termine	<input type="text"/>	<input type="text"/>	<input type="text"/>	
2,1,8 Immobilizzazioni	<input type="text"/>	<input type="text"/>	<input type="text"/>	
2,1,9 TOTALE ATTIVO	<input type="text" value="-"/>	<input type="text" value="-"/>	<input type="text" value="-"/>	


N.B. - Tutti i valori devono essere espressi in Euro senza arrotondamenti




 P.S.R. Abruzzo 2007-2013 Business - Plan		CUAA: 0 RAGIONE SOCIALE DITTA RICHIEDENTE:		
STATO PATRIMONIALE		0		
	+1	+2	+3	
2,2,1 Anno di competenza dell'esercizio finanziario				
2,2,2 Cassa, banche, titoli di Stato				
2,2,3 Crediti a breve termine				
2,2,4 Ratei attivi				
2,2,5 Rimanenze				
2,2,6 Risconti attivi				
2,2,7 Crediti a lungo termine				
2,2,8 Immobilizzazioni				
2,2,9 TOTALE ATTIVO	-	-	-	

N.B. - Tutti i valori devono essere espressi in Euro senza arrotondamenti




 P.S.R. Abruzzo 2007-2013 Business - Plan		CUAA: 0 RAGIONE SOCIALE DITTA RICHIEDENTE: 0		
ROI 1	Anno di competenza dell'esercizio finanziario	-3	-2	-1
ROI 2	Attivo netto	-	-	-
ROI 3	Risultato operativo della gestione caratteristica	-	-	-
ROI 4	ROI ANNUO ANTE	0,00000	0,00000	0,00000
ROI 5	Anno di competenza dell'esercizio finanziario	+1	+2	+3
ROI 6	Attivo netto	-	-	-
ROI 7	Risultato operativo della gestione caratteristica	-	-	-
ROI 8	ROI ANNUO POST	0,00000	0,00000	0,00000
ROI 9	ROI MEDIO ANTE	0,00000		
ROI 10	ROI MEDIO POST	0,00000		
ROI 11	MIGLIORA IL RENDIMENTO GLOBALE		(SI/NO)	




	<p>P.S.R. Abruzzo 2007-2013 Business - Plan</p>	<p>CUAA: 0 RAGIONE SOCIALE DITTA RICHIEDENTE: 0</p>		
<p>VA 1 Anno di competenza dell'esercizio finanziario</p>	<p>-3</p>	<p>-2</p>	<p>-1</p>	
<p>VA 2 VALORE AGGIUNTO PER ADDETTO (ante)</p>	<input type="text" value="-"/>	<input type="text" value="-"/>	<input type="text" value="-"/>	
<p>VA 3 Anno di competenza dell'esercizio finanziario</p>	<p>+1</p>	<p>+2</p>	<p>+3</p>	
<p>VA 4 VALORE AGGIUNTO PER ADDETTO (post)</p>	<input type="text" value="-"/>	<input type="text" value="-"/>	<input type="text" value="-"/>	
<p>VA 5 VALORE AGGIUNTO MEDIO PER ADDETTO (ANTE)</p>	<input type="text" value="0,00000"/>			
<p>VA 6 VALORE AGGIUNTO MEDIO PER ADDETTO (POST)</p>	<input type="text" value="0,00000"/>			
<p>VA 7 MIGLIORA IL RENDIMENTO GLOBALE</p>	<input type="text"/>	<p>(SI/NO)</p>		




	P.S.R. Abruzzo 2007-2013 Business - Plan	CUA: 0 RAGIONE SOCIALE DITTA RICHIEDENTE:				
MATERIE PRIME UTILIZZATE PRIMA E DOPO L'INVESTIMENTO		0				
1	DESCRIZIONE MATERIA PRIMA					
	Anni precedenti la richiesta di finanziamento			Anni successivi la richiesta di finanziamento		
	- 3	- 2	- 1	+ 1	+ 2	+ 3
QUANTITA' (Ton)						
VALORE (Euro)						
PROVENIENZA MATERIA PRIMA <input type="checkbox"/> DA PRODUTTORI DI BASE <input type="checkbox"/> DA ALTRI SOGGETTI						
2	DESCRIZIONE MATERIA PRIMA					
	Anni precedenti la richiesta di finanziamento			Anni successivi la richiesta di finanziamento		
	- 3	- 2	- 1	+ 1	+ 2	+ 3
QUANTITA' (Ton)						
VALORE (Euro)						
PROVENIENZA MATERIA PRIMA <input type="checkbox"/> DA PRODUTTORI DI BASE <input type="checkbox"/> DA ALTRI SOGGETTI						
3	DESCRIZIONE MATERIA PRIMA					
	Anni precedenti la richiesta di finanziamento			Anni successivi la richiesta di finanziamento		
	- 3	- 2	- 1	+ 1	+ 2	+ 3
QUANTITA' (Ton)						
VALORE (Euro)						
PROVENIENZA MATERIA PRIMA <input type="checkbox"/> DA PRODUTTORI DI BASE <input type="checkbox"/> DA ALTRI SOGGETTI						
N.B. ripetere i riquadri quante sono le tipologie (es. carne avicola o suinicola) o varietà (es. uva montepulciano) di materie prime utilizzate,						
4	- 3	- 2	- 1	+ 1	+ 2	+ 3
TOT. QUANTITA'	0	0	0	0	0	0
TOT. VALORE	0	0	0	0	0	0




	P.S.R. Abruzzo 2007-2013 Business - Plan	CUAAs: 0 RAGIONE SOCIALE DITTA RICHIEDENTE:				
MATERIE PRIME UTILIZZATE PRIMA E DOPO L'INVESTIMENTO		0				
1	DESCRIZIONE MATERIA PRIMA					
	Anni precedenti la richiesta di finanziamento	Anni successivi la richiesta di finanziamento				
	- 3 - 2 - 1	+ 1 + 2 + 3				
QUANTITA' (Ton)						
VALORE (Euro)						
PROVENIENZA MATERIA PRIMA <input type="checkbox"/> DA PRODUTTORI DI BASE <input type="checkbox"/> DA ALTRI SOGGETTI						
2	DESCRIZIONE MATERIA PRIMA					
	Anni precedenti la richiesta di finanziamento	Anni successivi la richiesta di finanziamento				
	- 3 - 2 - 1	+ 1 + 2 + 3				
QUANTITA' (Ton)						
VALORE (Euro)						
PROVENIENZA MATERIA PRIMA <input type="checkbox"/> DA PRODUTTORI DI BASE <input type="checkbox"/> DA ALTRI SOGGETTI						
3	DESCRIZIONE MATERIA PRIMA					
	Anni precedenti la richiesta di finanziamento	Anni successivi la richiesta di finanziamento				
	- 3 - 2 - 1	+ 1 + 2 + 3				
QUANTITA' (Ton)						
VALORE (Euro)						
PROVENIENZA MATERIA PRIMA <input type="checkbox"/> DA PRODUTTORI DI BASE <input type="checkbox"/> DA ALTRI SOGGETTI						
N.B. ripetere i riquadri quante sono le tipologie (es. carne avicola o suinicola) o varietà (es. uva montepulciano) di materie prime utilizzate,						
4	- 3	- 2	- 1	+ 1	+ 2	+ 3
TOT. QUANTITA'	0	0	0	0	0	0
TOT. VALORE	0	0	0	0	0	0




	P.S.R. Abruzzo 2007-2013 Business - Plan	CUAA: 0 RAGIONE SOCIALE DITTA RICHIEDENTE: 0				
MATERIE PRIME UTILIZZATE PRIMA E DOPO L'INVESTIMENTO						
1	DESCRIZIONE MATERIA PRIMA					
	Anni precedenti la richiesta di finanziamento	Anni successivi la richiesta di finanziamento				
	- 3 - 2 - 1	+ 1 + 2 + 3				
QUANTITA' (Ton)						
VALORE (Euro)						
PROVENIENZA MATERIA PRIMA <input type="checkbox"/> DA PRODUTTORI DI BASE <input type="checkbox"/> DA ALTRI SOGGETTI						
2	DESCRIZIONE MATERIA PRIMA					
	Anni precedenti la richiesta di finanziamento	Anni successivi la richiesta di finanziamento				
	- 3 - 2 - 1	+ 1 + 2 + 3				
QUANTITA' (Ton)						
VALORE (Euro)						
PROVENIENZA MATERIA PRIMA <input type="checkbox"/> DA PRODUTTORI DI BASE <input type="checkbox"/> DA ALTRI SOGGETTI						
3	DESCRIZIONE MATERIA PRIMA					
	Anni precedenti la richiesta di finanziamento	Anni successivi la richiesta di finanziamento				
	- 3 - 2 - 1	+ 1 + 2 + 3				
QUANTITA' (Ton)						
VALORE (Euro)						
PROVENIENZA MATERIA PRIMA <input type="checkbox"/> DA PRODUTTORI DI BASE <input type="checkbox"/> DA ALTRI SOGGETTI						
N.B. ripetere i riquadri quante sono le tipologie (es. carne avicola o suinicola) o varietà (es. uva montepulciano) di materie prime utilizzate,						
4	- 3	- 2	- 1	+ 1	+ 2	+ 3
TOT. QUANTITA'	0	0	0	0	0	0
TOT. VALORE	0	0	0	0	0	0



	P.S.R. Abruzzo 2007-2013 Business - Plan	CUA: 0 RAGIONE SOCIALE DITTA RICHIEDENTE: 0				
MATERIE PRIME UTILIZZATE PRIMA E DOPO L'INVESTIMENTO						
1	DESCRIZIONE MATERIA PRIMA					
	Anni precedenti la richiesta di finanziamento	Anni successivi la richiesta di finanziamento				
	- 3 - 2 - 1	+ 1 + 2 + 3				
QUANTITA' (Ton)						
VALORE (Euro)						
PROVENIENZA MATERIA PRIMA <input type="checkbox"/> DA PRODUTTORI DI BASE <input type="checkbox"/> DA ALTRI SOGGETTI						
2	DESCRIZIONE MATERIA PRIMA					
	Anni precedenti la richiesta di finanziamento	Anni successivi la richiesta di finanziamento				
	- 3 - 2 - 1	+ 1 + 2 + 3				
QUANTITA' (Ton)						
VALORE (Euro)						
PROVENIENZA MATERIA PRIMA <input type="checkbox"/> DA PRODUTTORI DI BASE <input type="checkbox"/> DA ALTRI SOGGETTI						
3	DESCRIZIONE MATERIA PRIMA					
	Anni precedenti la richiesta di finanziamento	Anni successivi la richiesta di finanziamento				
	- 3 - 2 - 1	+ 1 + 2 + 3				
QUANTITA' (Ton)						
VALORE (Euro)						
PROVENIENZA MATERIA PRIMA <input type="checkbox"/> DA PRODUTTORI DI BASE <input type="checkbox"/> DA ALTRI SOGGETTI						
N.B. ripetere i riquadri quante sono le tipologie (es. carne avicola o suinicola) o varietà (es. uva montepulciano) di materie prime utilizzate,						
4	- 3	- 2	- 1	+ 1	+ 2	+ 3
TOT. QUANTITA'	0	0	0	0	0	0
TOT. VALORE	0	0	0	0	0	0



	P.S.R. Abruzzo 2007-2013 Business - Plan	CUA: 0 RAGIONE SOCIALE DITTA RICHIEDENTE: 0				
MATERIE PRIME UTILIZZATE PRIMA E DOPO L'INVESTIMENTO						
1	DESCRIZIONE MATERIA PRIMA					
	Anni precedenti la richiesta di finanziamento			Anni successivi la richiesta di finanziamento		
	- 3	- 2	- 1	+ 1	+ 2	+ 3
QUANTITA' (Ton)						
VALORE (Euro)						
PROVENIENZA MATERIA PRIMA <input type="checkbox"/> DA PRODUTTORI DI BASE <input type="checkbox"/> DA ALTRI SOGGETTI						
2	DESCRIZIONE MATERIA PRIMA					
	Anni precedenti la richiesta di finanziamento			Anni successivi la richiesta di finanziamento		
	- 3	- 2	- 1	+ 1	+ 2	+ 3
QUANTITA' (Ton)						
VALORE (Euro)						
PROVENIENZA MATERIA PRIMA <input type="checkbox"/> DA PRODUTTORI DI BASE <input type="checkbox"/> DA ALTRI SOGGETTI						
3	DESCRIZIONE MATERIA PRIMA					
	Anni precedenti la richiesta di finanziamento			Anni successivi la richiesta di finanziamento		
	- 3	- 2	- 1	+ 1	+ 2	+ 3
QUANTITA' (Ton)						
VALORE (Euro)						
PROVENIENZA MATERIA PRIMA <input type="checkbox"/> DA PRODUTTORI DI BASE <input type="checkbox"/> DA ALTRI SOGGETTI						
N.B. ripetere i riquadri quante sono le tipologie (es. carne avicola o suinicola) o varietà (es. uva montepulciano) di materie prime utilizzate,						
4	- 3	- 2	- 1	+ 1	+ 2	+ 3
TOT. QUANTITA'	0	0	0	0	0	0
TOT. VALORE	0	0	0	0	0	0





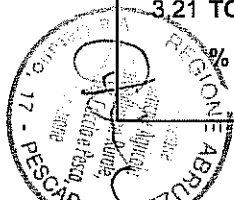
P.S.R. Abruzzo 2007-2013
Business - Plan


CUAA: 0
RAGIONE SOCIALE DITTA RICHIEDENTE:

0


RIEPILOGO DELLE MATERIE PRIME PRIMA DELL'INVESTIMENTO (ANNO -1)

DESCRIZIONE	QUANTITA' MATERIE PRIME IN TONNELLATE			PROVENIENZA MATERIE PRIME IN Q.TA'	
	Q.TA' ACQUISTATA	Q.TA' PROPRIA	Q.TA' TOTALE	REGIONALE	EXTRA REGIONALE
3,1			-		-
3,2			-		-
3,3			-		-
3,4			-		-
3,5			-		-
3,6			-		-
3,7			-		-
3,8			-		-
3,9			-		-
3,10			-		-
3,11			-		-
3,12			-		-
3,13			-		-
3,14			-		-
3,15			-		-
3,16			-		-
3,17			-		-
3,18			-		-
3,19			-		-
3,20			-		-
3,21 TOTALE MATERIE PRIME	-	-	-	-	-
% TOTALE MATERIE PRIME	0,00%	0,00%	100,00%	0,00%	0,00%




	P.S.R. Abruzzo 2007-2013 Business - Plan	CUAA: 0 RAGIONE SOCIALE DITTA RICHIEDENTE:
PRODOTTI TRASFORMATI/COMMERCIAL. PRIMA E DOPO L'INVESTIMENTO		0
1	DESCRIZIONE PRODOTTO _____	
	Anni precedenti la richiesta di finanziamento	Anni successivi la richiesta di finanziamento
	-3 -2 -1	+1 +2 +3
QUANTITA' (Ton)	_____	_____
VALORE (Euro)	_____	_____
DESTINAZIONE PRODOTTO	<input type="checkbox"/> VENDITA DIRETTA <input type="checkbox"/> COMMERCIO	<input type="checkbox"/> SECONDA TRASFORMAZIONE
2	DESCRIZIONE PRODOTTO _____	
	Anni precedenti la richiesta di finanziamento	Anni successivi la richiesta di finanziamento
	-3 -2 -1	+1 +2 +3
QUANTITA' (Ton)	_____	_____
VALORE (Euro)	_____	_____
DESTINAZIONE PRODOTTO	<input type="checkbox"/> VENDITA DIRETTA <input type="checkbox"/> COMMERCIO	<input type="checkbox"/> SECONDA TRASFORMAZIONE
3	DESCRIZIONE PRODOTTO _____	
	Anni precedenti la richiesta di finanziamento	Anni successivi la richiesta di finanziamento
	-3 -2 -1	+1 +2 +3
QUANTITA' (Ton)	_____	_____
VALORE (Euro)	_____	_____
DESTINAZIONE PRODOTTO	<input type="checkbox"/> VENDITA DIRETTA <input type="checkbox"/> COMMERCIO	<input type="checkbox"/> SECONDA TRASFORMAZIONE
N.B. ripetere i riquadri quante sono le tipologie (es. prosciutto) o varietà (es. vino montepulciano) di prodotto finito,		
4	-3 -2 -1	+1 +2 +3
TOT. QUANTITA'	0 0 0	0 0 0
TOT. VALORE	0 0 0	0 0 0




	P.S.R. Abruzzo 2007-2013 Business - Plan	CUA: 0 RAGIONE SOCIALE DITTA RICHIEDENTE: 0				
PRODOTTI TRASFORMATI/COMMERCIAL. PRIMA E DOPO L'INVESTIMENTO						
1	DESCRIZIONE PRODOTTO					
	Anni precedenti la richiesta di finanziamento			Anni successivi la richiesta di finanziamento		
	- 3	- 2	- 1	+ 1	+ 2	+ 3
QUANTITA' (Ton)						
VALORE (Euro)						
DESTINAZIONE PRODOTTO	<input type="checkbox"/> VENDITA DIRETTA		<input type="checkbox"/> COMMERCIO		<input type="checkbox"/> SECONDA TRASFORMAZIONE	
2	DESCRIZIONE PRODOTTO					
	Anni precedenti la richiesta di finanziamento			Anni successivi la richiesta di finanziamento		
	- 3	- 2	- 1	+ 1	+ 2	+ 3
QUANTITA' (Ton)						
VALORE (Euro)						
DESTINAZIONE PRODOTTO	<input type="checkbox"/> VENDITA DIRETTA		<input type="checkbox"/> COMMERCIO		<input type="checkbox"/> SECONDA TRASFORMAZIONE	
3	DESCRIZIONE PRODOTTO					
	Anni precedenti la richiesta di finanziamento			Anni successivi la richiesta di finanziamento		
	- 3	- 2	- 1	+ 1	+ 2	+ 3
QUANTITA' (Ton)						
VALORE (Euro)						
DESTINAZIONE PRODOTTO	<input type="checkbox"/> VENDITA DIRETTA		<input type="checkbox"/> COMMERCIO		<input type="checkbox"/> SECONDA TRASFORMAZIONE	
N.B. ripetere i riquadri quante sono le tipologie (es. prosciutto) o varietà (es. vino montepulciano) di prodotto finito,						
4	- 3	- 2	- 1	+ 1	+ 2	+ 3
TOT. QUANTITA'	0	0	0	0	0	0
TOT. VALORE	0	0	0	0	0	0




	P.S.R. Abruzzo 2007-2013 Business - Plan	CUA: 0 RAGIONE SOCIALE DITTA RICHIEDENTE: 0				
PRODOTTI TRASFORMATI/COMMERCIAL. PRIMA E DOPO L'INVESTIMENTO						
1	DESCRIZIONE PRODOTTO					
	Anni precedenti la richiesta di finanziamento			Anni successivi la richiesta di finanziamento		
	- 3	- 2	- 1	+ 1	+ 2	+ 3
QUANTITA' (Ton)						
VALORE (Euro)						
DESTINAZIONE PRODOTTO	<input type="checkbox"/> VENDITA DIRETTA		<input type="checkbox"/> COMMERCIO		<input type="checkbox"/> SECONDA TRASFORMAZIONE	
2	DESCRIZIONE PRODOTTO					
	Anni precedenti la richiesta di finanziamento			Anni successivi la richiesta di finanziamento		
	- 3	- 2	- 1	+ 1	+ 2	+ 3
QUANTITA' (Ton)						
VALORE (Euro)						
DESTINAZIONE PRODOTTO	<input type="checkbox"/> VENDITA DIRETTA		<input type="checkbox"/> COMMERCIO		<input type="checkbox"/> SECONDA TRASFORMAZIONE	
3	DESCRIZIONE PRODOTTO					
	Anni precedenti la richiesta di finanziamento			Anni successivi la richiesta di finanziamento		
	- 3	- 2	- 1	+ 1	+ 2	+ 3
QUANTITA' (Ton)						
VALORE (Euro)						
DESTINAZIONE PRODOTTO	<input type="checkbox"/> VENDITA DIRETTA		<input type="checkbox"/> COMMERCIO		<input type="checkbox"/> SECONDA TRASFORMAZIONE	
N.B. ripetere i riquadri quante sono le tipologie (es. prosciutto) o varietà (es. vino montepulciano) di prodotto finito,						
4	- 3	- 2	- 1	+ 1	+ 2	+ 3
TOT. QUANTITA'	0	0	0	0	0	0
TOT. VALORE	0	0	0	0	0	0



	P.S.R. Abruzzo 2007-2013 Business - Plan	CUA: 0 RAGIONE SOCIALE DITTA RICHIEDENTE:
PRODOTTI TRASFORMATI/COMMERCIAL. PRIMA E DOPO L'INVESTIMENTO		0
1	DESCRIZIONE PRODOTTO	
	Anni precedenti la richiesta di finanziamento	
	- 3	- 2
	- 1	
	Anni successivi la richiesta di finanziamento	
	+ 1	+ 2
	+ 3	
QUANTITA' (Ton)		
VALORE (Euro)		
DESTINAZIONE PRODOTTO	<input type="checkbox"/> VENDITA DIRETTA <input type="checkbox"/> COMMERCIO <input type="checkbox"/> SECONDA TRASFORMAZIONE	
2	DESCRIZIONE PRODOTTO	
	Anni precedenti la richiesta di finanziamento	
	- 3	- 2
	- 1	
	Anni successivi la richiesta di finanziamento	
	+ 1	+ 2
	+ 3	
QUANTITA' (Ton)		
VALORE (Euro)		
DESTINAZIONE PRODOTTO	<input type="checkbox"/> VENDITA DIRETTA <input type="checkbox"/> COMMERCIO <input type="checkbox"/> SECONDA TRASFORMAZIONE	
3	DESCRIZIONE PRODOTTO	
	Anni precedenti la richiesta di finanziamento	
	- 3	- 2
	- 1	
	Anni successivi la richiesta di finanziamento	
	+ 1	+ 2
	+ 3	
QUANTITA' (Ton)		
VALORE (Euro)		
DESTINAZIONE PRODOTTO	<input type="checkbox"/> VENDITA DIRETTA <input type="checkbox"/> COMMERCIO <input type="checkbox"/> SECONDA TRASFORMAZIONE	
N.B. ripetere i riquadri quante sono le tipologie (es. prosciutto) o varietà (es. vino montepulciano) di prodotto finito,		
4	- 3	- 2
	- 1	
	+ 1	+ 2
	+ 3	
TOT. QUANTITA'	0	0
	0	0
TOT. VALORE	0	0
	0	0

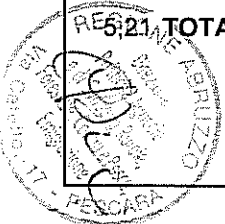


	P.S.R. Abruzzo 2007-2013 Business - Plan	CUA: 0 RAGIONE SOCIALE DITTA RICHIEDENTE:
PRODOTTI TRASFORMATI/COMMERCIAL. PRIMA E DOPO L'INVESTIMENTO		0
1	DESCRIZIONE PRODOTTO _____	
	Anni precedenti la richiesta di finanziamento	Anni successivi la richiesta di finanziamento
	- 3 - 2 - 1	+ 1 + 2 + 3
QUANTITA' (Ton)	_____	_____
VALORE (Euro)	_____	_____
DESTINAZIONE PRODOTTO	<input type="checkbox"/> VENDITA DIRETTA	<input type="checkbox"/> COMMERCIO <input type="checkbox"/> SECONDA TRASFORMAZIONE
2	DESCRIZIONE PRODOTTO _____	
	Anni precedenti la richiesta di finanziamento	Anni successivi la richiesta di finanziamento
	- 3 - 2 - 1	+ 1 + 2 + 3
QUANTITA' (Ton)	_____	_____
VALORE (Euro)	_____	_____
DESTINAZIONE PRODOTTO	<input type="checkbox"/> VENDITA DIRETTA	<input type="checkbox"/> COMMERCIO <input type="checkbox"/> SECONDA TRASFORMAZIONE
3	DESCRIZIONE PRODOTTO _____	
	Anni precedenti la richiesta di finanziamento	Anni successivi la richiesta di finanziamento
	- 3 - 2 - 1	+ 1 + 2 + 3
QUANTITA' (Ton)	_____	_____
VALORE (Euro)	_____	_____
DESTINAZIONE PRODOTTO	<input type="checkbox"/> VENDITA DIRETTA	<input type="checkbox"/> COMMERCIO <input type="checkbox"/> SECONDA TRASFORMAZIONE
N.B. ripetere i riquadri quante sono le tipologie (es. prosciutto) o varietà (es. vino montepulciano) di prodotto finito,		
4	- 3 - 2 - 1	+ 1 + 2 + 3
TOT. QUANTITA'	0 0 0	0 0 0
TOT. VALORE	0 0 0	0 0 0



DESCRIZIONE		A MARCHIO CE	CERTIFICAZ. VOLONTARIA	SENZA CERTIFICAZIONE
5,1				
5,2				
5,3				
5,4				
5,5				
5,6				
5,7				
5,8				
5,9				
5,10				
5,11				
5,12				
5,13				
5,14				
5,15				
5,16				
5,17				
5,18				
5,19				
5,20				
5,21	TOTALE PRODUZIONE	0,00%	0,00%	0,00%

Attenzione, i valori vanno espressi in percentuale di prodotto complessivo che deve quindi essere pari a 100%





P.S.R. Abruzzo 2007-2013
Business - Plan

CUAA: 0
RAGIONE SOCIALE DITTA RICHIEDENTE:

0

PREVENTIVO DEI LAVORI

	DESCRIZIONE	IMPORTI (Euro)
6.1	Acquisto fabbricati	
6.2	Sistemazioni Esterne	
6.4	Costruzione fabbricati	
6.5	Costruzione fabbricati	
6.6	Costruzione fabbricati	
6.7	Costruzione fabbricati	
6.8	Costruzione impianti fissi	
6.9	Costruzione impianti fissi	
6.10	Costruzione impianti fissi	
6.11	Costruzione impianti fissi	
A	TOTALE CATEGORIA - A	-
6.12	Ristrutt./ammod. fabbricati	
6.13	Ristrutt./ammod. fabbricati	
6.14	Ristrutt./ammod. fabbricati	
6.15	Ristrutt./ammod. fabbricati	
6.16	Ristrutt./ammod. Impianti fissi	
6.17	Ristrutt./ammod. Impianti fissi	
6.18	Ristrutt./ammod. Impianti fissi	
6.19	Ristrutt./ammod. Impianti fissi	
B	TOTALE CATEGORIA - B	-
6.20	Strutt./impianti per energie rinnovabili	
6.21	Strutt./impianti per energie rinnovabili	
C	TOTALE CATEGORIA - C	-
6.22	Adeguam. impianti a sistemi qualità	
6.23	Adeguam. impianti a sistemi qualità	
6.24	Adeguam. impianti a sistemi qualità	
6.25	Adeguam. impianti a sistemi qualità	
D	TOTALE CATEGORIA - D	-
6.26	Acquisto macchinari e attrezzature	
6.27	Acquisto macchinari e attrezzature	
6.28	Acquisto macchinari e attrezzature	
6.29	Acquisto macchinari e attrezzature	
E	TOTALE CATEGORIA - E	-
F	TOTALI INVESTIMENTI MATERIALI (A+B+C+D+E)	-
G	ALTRI INVESTIMENTI	
H	TOTALE PARZIALE (F+G)	-

I SPESE GENERALI (In nessun caso possono superare il 12% dell'importo del punto H)


Spese di progettazione, consulenza e studi di fattibilità:

- a) delle opere edili e impianti fissi - max 6%
- b) per l'acquisto di macchine, macchinari, impianti ed attrezzature - max 2%
- c) acquisto di Know-How, software, siti internet, brevetti e licenze - max 4% degli investimenti materiali

6,00%	-
2,00%	-
4,00%	-

TOTALE SPESE GENERALI RICHIESTE

J **TOTALE GENERALE (H+I)**






P.S.R. Abruzzo 2007-2013
Business - Plan


CUAA: 0
RAGIONE SOCIALE DITTA RICHIEDENTE:


QUARO DI RAFFRONTO PREVENTIVI

0

	DITTA PRESCELTA	IMPORTI (Euro)	DITTA 2	IMPORTI (Euro)	DITTA-3	IMPORTI (Euro)
6.4						
6.5						
6.6						
6.7						
6.8						
6.9						
6.10						
6.11						
A	TOTALE CATEGORIA - A	-		-		-
6.12						
6.13						
6.14						
6.15						
6.16						
6.17						
6.18						
6.19						
B	TOTALE CATEGORIA - B	-		-		-
6.20						
6.21						
C	TOTALE CATEGORIA - C	-		-		-
6.22						
6.23						
6.24						
D	TOTALE CATEGORIA - D	-		-		-



 P.S.R. Abruzzo 2007-2013 Business - Plan		CUA: 0 RAGIONE SOCIALE DITTA RICHIEDENTE:				
QUARO DI RAFFRONTO PREVENTIVI		0				
	DITTA PRESCELTA	IMPORTI (Euro)	DITTA 2	IMPORTI (Euro)	DITTA 3	IMPORTI (Euro)
6.26	<input type="text"/>	<input type="text"/>	<input type="text"/>	<input type="text"/>	<input type="text"/>	<input type="text"/>
6.27	<input type="text"/>	<input type="text"/>	<input type="text"/>	<input type="text"/>	<input type="text"/>	<input type="text"/>
6.28	<input type="text"/>	<input type="text"/>	<input type="text"/>	<input type="text"/>	<input type="text"/>	<input type="text"/>
6.29	<input type="text"/>	<input type="text"/>	<input type="text"/>	<input type="text"/>	<input type="text"/>	<input type="text"/>
E	TOTALE CATEGORIA - E	-		-		-
F	TOTALI INVESTIMENTI MATERIALI	-		-		-
	<input type="text"/>					
G	ALTRI INVESTIMENTI	-		-		-
H	TOTALE PARZIALE (F+G)	-		-		-





P.S.R. Abruzzo 2007-2013
Business - Plan

CUAA:
RAGIONE SOCIALE DITTA RICHIEDENTE:

B PIANO FINANZIARIO DELL'INVESTIMENTO

1	Costo complessivo dell'investimento		
2	Costo dell'investimento per il quale si chiede il contributo		
2.1	Di cui contributo ammissibile al 40%		

3	Contributo richiesto	40,00%	
---	----------------------	--------	--

4	Partecipazione del beneficiario	60,00%	
---	---------------------------------	--------	--

di cui	4.1	fondi propri	
	4.2	prestiti	
	4.3	suddivisione dei prestiti:	

importo

1	
2	
3	
4	
5	
6	
7	
Totale	-

tasso normale	durata (anni)

(deve corrispondere al punto 4.2)

5 Date previste di inizio e fine lavori:

inizio: _____

fine: _____

Firma del professionista incaricato



Firma del richiedente o rappresentate legale