

071



La presente copia è conforme all'originale e si compone di n° 69 Fogli

Maria Colaneri

110 FEB. 2013

in liquidazione (L. R. n. 29/2011)

Deliberazione Commissario Liquidatore n. 4 del 23 GEN 2012

Oggetto: Rendiconto generale ARSSA al 5 dicembre 2011

ALLEGATO come parte integrante alla deliberazione

n. 8.42/e del 18 NOV. 2013

IL SEGRETARIO DELLA GIUNTA

(Dott. Franco La Civita)

Il Commissario Liquidatore

VISTA la L.R. 1 giugno 1996, n. 29 con la quale è stata istituita l'Agenzia Regionale per i Servizi di Sviluppo Agricolo, con le modifiche apportate dalla L.R. 5 maggio 1998, n. 31;

VISTA la L.R. n. 29 dell'11 agosto 2011 con la quale, nell'ambito della razionalizzazione e rideterminazione dei Servizi di Sviluppo Agricolo, l'ARSSA è stata soppressa;

VISTO l'art. 4 comma 1 della stessa L.R. 29/2011, il quale prevede che la liquidazione dell'Agenzia sia affidata ad un Commissario Liquidatore nominato con Decreto del Presidente della Giunta Regionale, su proposta del Componente la giunta alle Politiche Agricole;

VISTO il Decreto del Presidente della Giunta Regionale n. 126 del 22 novembre 2011, con il quale è stato nominato Commissario Liquidatore dell'ARSSA il dott. Gaetano Valentye, nato a Bisenti (TE) il 22 luglio 1943, dando mandato allo stesso di espletare i compiti previsti dall'art. 5 della L.R. 29/2011

PRESO ATTO che il Decreto del Presidente della Giunta Regionale n. 126 del 22 novembre 2011, è stato notificato alla soppressa ARSSA in data 5 Dicembre 2011;

RITENUTO di procedere alle necessarie operazioni chiusura della contabilità dell'Agenzia e alla redazione del rendiconto generale al 5 dicembre 2011;




VISTA la deliberazione del Commissario n. 73 del 22 novembre 2010, esecutiva ai sensi di legge, con la quale è stato approvato il Bilancio di previsione 2011 ed il bilancio pluriennale 2011-2013;

VISTE le deliberazioni di variazione apportate nel corso dell'esercizio, al bilancio di previsione 2011;

VISTO il progetto di rendiconto generale al 5 dicembre 2011 che si compendia nel :

- Conto Finanziario
- Relazione illustrativa sui risultati finanziari;

VISTO il conto consuntivo reso dal tesoriere al 5.12.2011, che coincide con i risultati di cassa dell'Agenzia;



CM

PRESO ATTO del parere reso dal Collegio dei Revisori dei Conti dell'Agencia sul progetto di rendiconto generale;


RITENUTO di approvare il rendiconto generale al 5 dicembre 2011, come allegato al presente provvedimento quale parte integrante e sostanziale;

VISTA la Legge Regionale n. 3 del 25 marzo 2002 " Ordinamento contabile della Regione Abruzzo";

DELIBERA

1. **DI APPROVARE** il Rendiconto Generale al 5 dicembre 2011, secondo gli elaborati acclusi al presente provvedimento quale parte integrante e sostanziale.
2. **DI DETERMINARE** l'avanzo di amministrazione in € 1.896.192,47, che resta vincolato per € 232.000,11 ai fondi per la reiscrizione dei residui passivi perenti;
3. **DI DETERMINARE** al 5 dicembre 2011 i residui attivi e passivi rispettivamente in 14.487.494,18 ed € 15.589.942,47;
4. **DI DETERMINARE** in € 2.998.640,76 il fondo finale di cassa al 5 dicembre 2011;
5. **DI AUTORIZZARE** la reiscrizione dei residui, del fondo di cassa e dell'avanzo di amministrazione, come risultanti dal rendiconto ARSSA al 5 dicembre 2011, alle rispettive UPB ed agli appositi fondi del bilancio dell'ARSSA gestione liquidatoria al 6 dicembre 2011.

Il Commissario Liquidatore
(Dr. Gaetano Valente)





RENDICONTO GENERALE

AI 5 DICEMBRE 2011



SOMMARIO

I RISULTATI FINANZIARI E L'ANDAMENTO DELLA GESTIONE COMPLESSIVA.....	3
PATTO DI STABILITA'	4
ELENCO DEI PROVVEDIMENTI COMPORTANTI VARIAZIONI AL BILANCIO DI PREVISIONE PER L'ESERCIZIO FINANZIARIO al 5 dicembre 2011	5



IRISULTATI FINANZIARI E L'ANDAMENTO DELLA GESTIONE COMPLESSIVA

Con la legge regionale n. 29 dell'11 agosto 2011 l'ARSSA è stata soppressa. L'art. 4 di suddetta legge ha previsto che la liquidazione sia affidata ad un Commissario Liquidatore nominato con Decreto del Presidente della Giunta Regionale, su proposta del Componente la Giunta alle Politiche Agricole.

Il decreto del Presidente della Giunta regionale n. 126 del 22 novembre ha nominato nella carica di Commissario Liquidatore il dott. Gaetano Valente. Tale decreto di nomina è stato notificato all'Agenzia il 5 dicembre 2011. Pertanto si è proceduto a redigere a tale data il rendiconto finale della gestione dell'Agenzia dei Servizi di sviluppo Agricolo.

Il Conto finanziario al 5 dicembre 2011 è stato predisposto nel rispetto delle disposizioni contenute dalla normativa regionale vigente in materia di contabilità, per quanto applicabile.

L'avanzo di amministrazione è pari ad € 1.896.192,47 ed è dato dal fondo di cassa al 5.12.2011 per € 2.998.640,76, dai residui attivi pari ad € 14.487.494,18 e dai residui passivi pari ad € 15.589.942,47.

Il suddetto avanzo è vincolato per € 232.000,11 ai residui perenti allegati al presente rendiconto.

Si deve segnalare che:

1. nel rendiconto sono stati effettuati i necessari collegamenti con le risultanze dell'esercizio 2010 sia per la ripresa del conto di cassa sia per quanto riguarda il riporto dei residui attivi e passivi.
2. il fondo di cassa effettivo determinato al 5.12.2011 in € 2.998.640,76 coincide con l'attestazione riportata nel conto giudiziale presentato dal tesoriere alla medesima data.
3. non ci sono state eccedenze di pagamenti rispetto alle assegnazioni di bilancio.

L'entità degli accertamenti della gestione di competenza è pari ad € 21.706.841,25 a fronte di impegni per € 21.439.434,49.

I residui formati sugli stanziamenti di competenza sono pari ad € 10.275.227,30 per i residui attivi ed € 5.549.688,25 per quelli passivi. L'incremento significativo dei residui attivi deriva dal mancato versamento da parte della Regione Abruzzo di finanziamenti concessi.

La gestione è stata svolta nel rispetto dei limiti di spesa imposti dall'art. 77 ter del D.L. 25 giugno 2008, n.112 convertito in legge 6 agosto 2008, n. 133 e s.m.i..

Sono stati inoltre programmati i flussi di cassa e conseguentemente non si sono registrate anticipazioni di cassa ed oneri per interessi passivi.

Nella tabella che segue sono riportate le risultanze definitive suddivise per titoli, comprese le variazioni di bilancio effettuate

in occasione della soppressione dell'Agenzia e della conseguente redazione degli inventari di beni mobili e immobili, si omette il conto del patrimonio



PATTO DI STABILITA'

La Regione Abruzzo con L.R. 30 aprile 2009 n° 6, ha esteso ai propri organismi ed enti strumentali gli obblighi derivanti dalle linee di azione per il rispetto del patto di stabilità per l'esercizio finanziario 2009, definite dall'art. 77 ter del D.L. 25 giugno 2008, n.112 convertito in legge 6 agosto 2008, n. 133 e s.m.i. - legge finanziaria 2009-.

In particolare per l'anno di riferimento il complesso delle spese finali, determinate sia in termini di competenza che in termini di cassa, non possono essere superiori all'obiettivo programmatico per l'anno 2009 diminuito dello 0.9%.


Tenuto conto che l'obiettivo programmatico per l'anno 2009 diminuito dello 0.9% è il seguente:

Limite spese	Impegni	Pagamenti
	28.848.872,81	29.911.056,04


Preso atto degli impegni e dei pagamenti assunti al 5 dicembre 2011

Complesso spese finali	Impegni	Pagamenti
	21.439.434,49	19.676.941,39

Si attesta il rispetto degli obblighi definiti dall'art. 77 ter del D.L. 25 giugno 2008, n.112 convertito in legge 6 agosto 2008, n. 133 e s.m.i..




ELENCO DEI PROVVEDIMENTI AMMINISTRATIVI COMPORANTI
VARIAZIONI AL BILANCIO DI PREVISIONE PER L'ESERCIZIO
FINANZIARIO al 5 dicembre 2011



Elenco dei provvedimenti amministrativi di variazione al Bilancio di previsione al 05/12/2011

DELIBERAZIONI COMMISSARIO	OGGETTO
1. Delibera n. 10 del 08/02/2011	Recupero determinazione DH/19/11 DEL 29/11/2010 della Direz. Polit.Agric. -Svil. Rur. Forest.-Caccia pesca Emigraz. - "Integrazione fina dell'ARSSA- Fondi x Finanziamenti Centri Ricerca Reg.li anno 2010 CRAB".
2. Delibera n. 11 del 08/02/2011	Assegnazione finanziaria x realizzazione attività ammodernamento e manutenzione delle attrezzature necessarie all'attività del Servizio di Agro (D.G.R. n.903/23/11/2010 DH/19/29/11/2010)
3. Delibera n. 12 del 08/02/2011	Programma di Azione nazionale per l'agricoltura biologica
4. Delibera n. 13 del 08/02/2011	Recupero D.G.R. n. DH/17/57 del 17/11/2010 -Fondo per la tutela e l'incremento della fauna selvatica - Somma destinata a favore dell'ARSSA per l'istituzione dell'Osservatorio Faunistico Regionale.
5. Delibera n. 25 del 11/03/2011	Recupero D.G.R. n. 199/29/11/2010 -Realizzazione attività di divulgazione agricola per gli anni2010/2011
6. Delibera n. 36 del 20/04/2011	Assegnazione finanziaria straordinaria - Introiti tariffa fitosanitaria D.lgs 214/05 art. 55
7. Delibera n. 46 del 20/05/2011	Recupero determinazione dirigenziale n. DH/27/20 del 01/04/2011-Liquidazione di anticipazione finanziaria all'ARSSA x la realizzazione del valorizzazione e promozione delle produzioni agroalimentari in Italia ; anno 2010/2011- D.G.R. n. 938/29/11/2010.
8. Delibera n. 58 del 22/06/2011	Variazione al bilancio di previsione 2011 (art. 25L.R. 25/03/2002 n. 3)
9. Delibera n. 60 del 28/06/2011	Recupero Determinazione DH/28/15 del 21/06/2011 della Direz. Politiche Agr. E Svil. Rur., Forest. Caccia, Pesca, Emigraz.-Serv. Credito Svil. Locale, Diversificaz. e Ricerca L.R. 3/6/2011 n. 16 art. 2 - Impegno,liquidazione e trasferimento all'ARSSA finanziamento Progetti sperimentazione da attuare da parte dei Centri di Ricerca Reg.li anno 2011.
10. Delibera n. 64 del 05/07/2011	Rilevazioni RICA-INEA 2010. Approvazione schema convenzione. Costituzione gruppo di lavoro per rilevazioni RICA-INEA.
11. Delibera n. 65 del 08/07/2011	Recupero incarico da parte del Comune di Pianella per la realizzazione della Carta di Capacità d'uso dei Suoli.
12. Delibera n. 67 del 27/09/2011	PSR Abruzzo 2007/2013. Misura 1.3.3. Realizzazione azione di promozione dei vini di qualità della Regione Abruzzo - Trasmissione radifonica Radio 2. Collaborazione ARSSA-RAI - Consorzio di Tutela Vini D'Abruzzo.
13. Delibera n. 69 del 07/10/2011	Variazione al Bilancio di previsione 2011
14. Delibera n. 71 del 29/11/2011	Sesto Censimento Generale dell' Agricoltura . Trasferimento di fondi all'ARSSA x la liquidazione e il pagamento delle spettanze x le attività di censuaria effettuate dal personale dell'Agenzia.



Le previsioni originarie di bilancio, con le variazioni apportate, hanno dato luogo alle seguenti risultanze definitive :

ENTRATE


Titolo	Entrate derivanti da contributi e trasferimenti di parte corrente dell'UE, stato Regione e altri soggetti	Entrate extratributarie	Entrate derivanti da alienazioni, trasformazione di capitale da riscossione di crediti ecc.	Entrate derivanti da mutui, prestiti e operaz. credit.	Contabilità speciali
Titolo II	22.676.548,00	116.500,00	170.000,00	15.000,00	7.730.000,00
Titolo III	4.471.656,05	126.515,30			
Titolo IV					
Titolo V					
Titolo VI					
TOTALE	30.708.048,00	4.946.047,23	4.946.047,23	347.875,88	8.077.875,88

Avanzo di amministrazione al 31/12/2010

TOTALE GENERALE

USCITE

Titolo	Spese di parte corrente	Spese in conto capitale	Gestione del debito	Contabilità speciali
Titolo I	23.140.654,06	5.008.697,42	170.000,00	7.730.000,00
Titolo II	4.920.171,35	110.000,00		
Titolo III				
Titolo IV				
TOTALE	36.049.351,48	4.946.047,23	15.118.539,90	5.002.991,90
TOTALE GENERALE	36.049.351,48	4.946.047,23	15.118.539,90	5.002.991,90
TOTALE	36.049.351,48	5.378.047,23	15.550.539,90	8.077.875,88



Al termine della gestione di competenza eseguita, i cui fatti ed il cui svolgimento saranno commentati successivamente, si sono avute le seguenti risultanze di consuntivo:

ENTRATE

Avanzo d'Amministrazione applicato

- Titolo II Entrate derivanti da contributi e trasferimenti di parte corrente dell'UE, stato Regione e altri soggetti
 Titolo III Entrate extratributarie
 Titolo IV Entrate derivanti da alienazioni, trasformazione di capitale da riscossione di crediti ecc.
 Titolo V Entrate derivanti da mutui, prestiti e operaz. credit.
 Titolo VI Contabilità speciali

TOTALE**USCITE**

- Titolo I Spese di parte corrente
 Titolo II Spese in conto capitale
 Titolo III Gestione del debito
 Titolo IV Contabilità speciali

Preventivo	Consuntivo	Differenza
17.032.656,05	17.030.656,05	2.000,00
243.015,30	285.198,09	42.182,79
170.000,00	153.759,70	16.240,30
15.000,00	11.787,64	3.212,36
8.077.875,88	4.225.439,77	3.852.436,11
25.538.547,23	21.706.841,25	3.831.705,98
17.510.285,51	16.994.571,53	515.713,98
118.697,42	110.000,00	8.697,42
170.000,00	117.779,26	52.220,74
8.077.875,88	4.217.083,70	3.860.792,18
25.876.858,81	21.439.434,49	4.437.424,32



Riepilogo del conto della competenza

La gestione si chiude con un risultato di gestione pari 267.406,76

Definitive di competenza	Riscosse Pagate	Da riscuotere Da pagare	Totale accert. Totale impegni	Differenza con preventivo
25.538.547,23	11.431.613,95	10.275.227,90	21.706.841,25	3.831.705,98
25.876.858,81	15.889.746,24	5.549.688,25	21.439.434,49	4.437.424,32

1 - Entrate
2 - Uscite

Avanzo di amministrazione al 01/01/2011
Disavanzo di cassa 2011 Gestione Competenza
Avanzo nei residui 2011 di formaz. ges. competenza
Risultato di gestione al 05/12/2011

338.311,58

-4.458.132,29

4.725.539,05

267.406,76

Differenza con le previsioni

605.718,34


Variazioni verificatosi nella gestione dei residui al 05/12/2011 (saldo gestione residui)

1.290.474,13

Avanzo di amministrazione al 05/12/2011

1.896.192,47

continua.....



.... Segue Riepilogo del conto della competenza

Risultato di Amministrazione

Avanzo di cassa 01/01/2011

Incessi al 05/12/2011

Da residui 2010

Da competenza al 05/12/2011

Totale riscoss. al 05/12/2011

Da riscuotere 2011:

Da residui 2010

Da competenza al 05/12/2011

Totale da riscuotere al 05/12/2011

Totale accertamenti al 05/12/2011

Totale a pareggio

1.457.770,93	9.786.197,27
11.431.613,95	12.889.384,88
4.212.266,88	
10.275.227,30	14.487.494,18
	27.376.879,06
	37.163.076,33

3.787.195,15	
15.889.746,24	19.676.941,39
10.040.254,22	
5.549.688,25	15.589.942,47
	35.266.883,86
	1.896.192,47
	37.163.076,33

Situazione di cassa

Incessi

Pagamenti

Disavanzo di cassa gestione competenza e residui al 05/12/2011

Avanzo di cassa all' 01/01/2011

Saldo positivo di cassa al 05/12/2011

12.889.384,88

19.676.941,39

-6.787.556,51

9.786.197,27

2.998.640,76



La consistenza dei residui al 05/12/2011 con le variazioni intervenute risulta la seguente:

ENTRATE

Titolo	Consistenza al 01/01/2011	Variazioni nell'esercizio	Somme riscosse nell'esercizio	Somme da riscuotere al 05/12/2011
II Entrate derivanti da contributi e trasferimenti di parte corrente dell'UE, stato Regione e altri soggetti	5.275.027,22	199.995,75	1.216.416,96	3.858.614,51
III Entrate extratributarie	162.150,08	5.312,81	117.138,40	39.698,87
IV Entrate derivanti da alienazioni, trasformazione di capitale da riscossione di crediti ecc.	284.733,31	0,00	17.824,08	266.909,23
V Entrate derivanti da mutui, prestiti e operaz. credit.	6.467,92	196,90	4.141,59	2.129,43
VI Contabilità speciali	150.624,00	3.459,26	102.249,90	44.914,84
TOTALE	5.879.002,53	208.964,72	1.457.770,93	4.212.266,88

USCITE


Titolo	Consistenza al 01/01/2011	Variazioni nell'esercizio	Somme pagate nell'esercizio	Somme da pagare al 05/12/2011
I Spese di parte corrente	6.017.972,67	1.246.686,69	2.901.157,98	1.870.128,00
II Spese in conto capitale	872.821,49	101.468,02	252.083,23	519.270,24
III Gestione del debito	8.436.094,06	151.284,14	633.953,94	7.650.855,98
IV Contabilità speciali				0,00
TOTALE	15.326.888,22	1.499.438,85	3.787.195,15	10.040.254,22



- A questi risultati al 05/12/2011 sono da aggiungere i residui provenienti dalla gestione di competenza così distinti:

Titolo	II	Entrate derivanti da contributi e trasferimenti di parte corrente dell'UE, stato Regione e altri soggetti	9.398.758,48
Titolo	III	Entrate extratributarie	51.357,73
Titolo	IV	Entrate derivanti da alienazioni, trasformazione di capitale da riscossione di cre	98.742,88
Titolo	V	Entrate derivanti da mutui, prestiti e operaz. credit.	8.597,39
Titolo	VI	Contabilità speciali	717.770,82
TOTALE			10.275.227,30
Titolo	I	Spese di parte corrente	4.390.689,47
Titolo	II	Spese in conto capitale	110.000,00
Titolo	III	Gestione del debito	1.048.998,78
Titolo	IV	Contabilità speciali	5.549.688,25


Il totale delle somme da riscuotere al 05/12/2011 è pertanto di Euro 14.487.494,18 e quello delle somme da pagare è di Euro 15.589.942,47



DIMOSTRAZIONE DEL CONTO DI COMPETENZA

Questa tabella evidenzia il risultato ottenuto raffrontando il totale degli accertamenti con il totale degli impegni scaturenti dalla gestione di competenza raggruppati per titoli

Titolo	II	Entrate derivanti da contributi e trasferimenti di parte corrente dell'UE, Stato, Regione e altri soggetti	17.030.656,05
Titolo	III	Entrate extratributarie	285.198,09
Titolo	IV	Entrate derivanti da alienazioni, trasformazione di capitale da riscossione di crediti ecc.	153.759,70
Titolo	V	Entrate derivanti da mutui, prestiti e operaz. credit.	11.787,64
Titolo	VI	Contabilità speciali	4.225.439,77
			21.706.841,25
Titolo	I	Spese di parte corrente	16.994.571,53
Titolo	II	Spese in conto capitale	110.000,00
Titolo	III	Gestione del debito	117.779,26
Titolo	IV	Contabilità speciali	4.217.083,70
			21.439.434,49
		Avanzo finanziario al 05/12/2011	267.406,76.



RISULTATO DEFINITIVO DI AMMINISTRAZIONE

Ad identico risultato si giunge rettificando l'avanzo di cassa al 5.12.2011 con i residui attivi e passivi.

	CONTO		TOTALI
	RESIDUI	COMPETENZA	
Avanzo di cassa all'01/01/2011			9.786.197,27
Riscossioni:	1.457.770,93	11.431.613,95	12.889.384,88
Pagamenti:	3.787.195,15	15.889.746,24	19.676.941,39
Avanzo di cassa al 5/12/2011			2.998.540,76
Residui attivi	4.212.266,88	10.275.227,30	14.487.494,18
Differenza attiva			17.486.134,94
Residui passivi	10.040.254,22	5.549.688,25	15.589.942,47
Avanzo di Amministrazione al 5/12/2011			1.896.192,47



DIMOSTRAZIONE DELL'AVANZO DI AMMINISTRAZIONE

L'avanzo di amministrazione al 05.12.2011, con le variazioni intervenute sui residui attivi e passivi nell'anno 2010 rettificato dal risultato della gestione di competenza, restituisce l'avanzo di amministrazione, che ammonta ad € 1.896.192,47

Variazioni verificatesi durante l'esercizio:

in aumento ai residui attivi

in diminuzione ai residui passivi

Avanzo di Amministrazione al 31/12/2010

in diminuzione ai residui attivi

in aumento ai residui passivi

Risultato al 05/12/2011 derivante dall'avanzo di amministrazione al 31/12/2010 rettificato per effetto gestione 2011


Risultato della gestione dell'esercizio 2011

AVANZO di amministrazione al 05/12/2011

	-1.499.438,85	
	338.311,58	1.837.750,43
		-208.964,72
		1.628.785,71
		267.406,76
		1.896.192,47




ELENCO DEI RESIDUI PERENTI AL 5 DICEMBRE 2011



ELENCO RESIDUI PERENTI AL 5.12.2011 IN CONTO CORRENTE

UPB	CAP/DESCRIZIONE CAPITOLE	ANNO	N° IMP.	DESCRIZIONE IMPEGNO	CREDITORE	IMPORTE
1.01.01	4 - Acquisto di beni e servizi per spese di rappresentanza	2009	408	PREMI DI RAPPRESENTANZA PER MANIFESTAZIONI VARIE.	HAKA s.r.l.	595,00
1.01.02	10 - Contributi aggiuntivi	2004	10237	QUOTE PENSIONE DPR 333/03-08-1990 -- PETRICCA RICCARDO	I.N.P.D.A.P.	1.981,68
1.01.02	10 - Contributi aggiuntivi	2004	10238	QUOTE PENSIONE DPR 333/03-08-1990 -- CASAGRANDE GUSTAVO--	I.N.P.D.A.P.	4.294,80
1.01.02	10 - Contributi aggiuntivi	2005	133	QUOTE PENSIONE DPR 333/90 ANNI 1990/2002 - SIG.RA DI GIAMMATTEO S. VED.FAENZA M.	I.N.P.D.A.P.	6.222,49
1.01.02	10 - Contributi aggiuntivi	2005	319	QUOTE PENSIONE DPR 333/90 CERASANI I. ANNI 1999/2005	I.N.P.D.A.P.	1.842,62
1.01.02	10 - Contributi aggiuntivi	2005	320	QUOTE PENSIONE DPR.333/90 CAMPANIA CESIDIO ANNI 1999/2005	I.N.P.D.A.P.	1.799,85
1.01.02	13 - Formazione del personale	2005	895	PARTECIPAZ. CORSO FORMATIVO: IL CODICE DEI CONTRATTI PUBBLICI - APPLICAZ. NORME E GESTIONE DELLE PROCEDURE- DOTT. GABINI - LUCA -	SCUOLA SUPERIORE DELLA PUBBLICA AMMINISTRAZIONE	6.000,00
1.01.02	13 - Formazione del personale	2007	599	PARTEC. CORSO " LE NOVITA' SULLE PENSIONI PER I DIPENDENTI DEGLI EE.LL. E SANITA" NS. DIP. E. MORO	Ce.S.P.A.	470,00
1.01.02	13 - Formazione del personale	2008	339	PARTEC. SEMINARIO " IL PUBBLICO IMPIEGO DOPO IL D.L.112/08 CONVERTITO IN LEGGE 213/08" DR.LUCA F.	PROMO	985,00
1.01.02	16 - Accertamenti sanitari resi necessari dall'attività lavorativa	2009	173	CORSO DI FORMAZIONE PER I RAPPRESENTANTI DEI LAVORATORI PER LA SICUREZZA AI SENSI DEL D.M. 16/04/2007	LA COMPAGNIA ITALIANA DELLA SICUREZZA A.R.L.	2.240,00
1.01.03	8 - Servizi ausiliari, utenze, canoni, spese di pulizia, traslochi e facchinaggio	2009	77	SERVIZIO PULIZIA 2009 SEDE ARSSA SCERNI	ESSE.GI.ESSE.	7.736,64
1.01.03	8 - Servizi ausiliari, utenze, canoni, spese di pulizia, traslochi e facchinaggio	2009	124	SERVIZIO PULIZIA 2009 SEDE ARSSA ORTONA	MARCOLONGO MARIA	2.400,00
1.01.03	8 - Servizi ausiliari, utenze, canoni, spese di pulizia, traslochi e facchinaggio	2010	55	SERVIZIO PULIZIA GE/SETT. 2010 SEDE ARSSA AVEZZANO - LOTTO 1 -	ALTERECO S.R.L.	15.264,00
1.05.01	2 - Spese per iniziative e progetti servizio fitosanitario	2008	475	AFFIDAMENTO INCARICO PROFESSIONALE PER DOCENZA CORSO FORMAZIONE ISPETTORI FITOSANITARI	CAVAGNA	1.085,00



ELENCO RESIDUI PERENTIALI AL 5.12.2011 IN CONTO CORRENTE

UPB	CAR	DESCRIZIONE CAPITOLE	ANNO	N° IMP.	DESCRIZIONE IMPEGNO	CREDITORE	IMPORTO
1.07.01	1	Spese per il funzionamento e la gestione dell'antenna EUROPE DIRECT a finanziamento UE	2009	437	PROGETTO SCUOLA 2009-2010. INCARICO NOLEGGIO STAND E MESSA A DISPOSIZIONE HOSTESS.	MUCH MORE S.A.S.	792,00
1.09.01	2	trasferimenti alle OOPPAA per attività di informazione e divulgazione in agricoltura	2006	392	ATS.2006 ATTIVITA' OO.PP.AA.	CONFED.PRODUT.AGRI C.D'ABRUZZO	10.725,00
1.09.01	2	trasferimenti alle OOPPAA per attività di informazione e divulgazione in agricoltura	2007	569	ATS 2007 - ATTIVITA' OO.PP.AA.	CONFED.PRODUT.AGRI C.D'ABRUZZO	21.450,00
1.09.01	2	trasferimenti alle OOPPAA per attività di informazione e divulgazione in agricoltura	2008	308	ATS 2008 - ATTIVITA' OO.PP.AA.	CONFED.PRODUT.AGRI C.D'ABRUZZO	21.450,00
4.14.02	5	Restituzione a terzi di somme incassate per loro conto	2003	51300			
4.14.02	5	Restituzione a terzi di somme incassate per loro conto	2001	45601	REST.CANONE 2001 CONC.PERT.IDRAUL.NON DOVUTE	CERVELLINI RENATO	500,00
4.14.02	5	Restituzione a terzi di somme incassate per loro conto	2002	2701	REST.CANONE 2002 CONC.PERT.IDRAUL.NON DOVUTO	CERVELLINI RENATO	31,50
4.14.02	5	Restituzione a terzi di somme incassate per loro conto	2002	4301	RESTITUZ.VERS.RATA MUTUO NON DOVUTO	DONSANTE N. & SANTOMAGGIO R.	2.151,43
4.14.02	5	Restituzione a terzi di somme incassate per loro conto	2002	23601	REST.CANONE CONC.PERT.IDRAULICHE NON DOVUTE	CHERUBINI	22,73
4.14.02	5	Restituzione a terzi di somme incassate per loro conto	2003	14501	RESTIT.FITTO TERRENI NON DOVUTO X RISOL. CONTRATTO	FATATO	31,50
4.14.02	5	Restituzione a terzi di somme incassate per loro conto	2003	14502	RESTIT.FITTO TERRENI NON DOVUTO X RISOL. CONTRATTO	CANDELORO FRANCESCO	12,91
4.14.02	5	Restituzione a terzi di somme incassate per loro conto	2003	49601	QUOTA PART.FIERA DEL BIOLOGO - BOLOGNA	CECCARELLI FILOMENA	500,00
4.14.02	5	Restituzione a terzi di somme incassate per loro conto	2003	59701	MAGG.SOMMA VERS.X RISCATTO ANTICIP.TERRENI L.590	DI DOMENICANTONIO ANTONIO	5,47
4.14.02	5	Restituzione a terzi di somme incassate per loro conto	2003	62401	MAGGIOR VERS. RATA ACQ. IMMOBILE	MORGANTE MAURO	46,03

ELENCO RESIDUI PERENTIALI AL 5.12.2011 IN CONTO CORRENTE

UPB	CAR	DESCRIZIONE CAPITOLO	ANNO	N° IMP.	DESCRIZIONE IMPEGNO	CREDITORE	IMPORTO
4.14.02	5	Restituzione a terzi di somme incassate per loro conto	2004	97	MAGG.SOMMA VERS. RISC.TERRI 2004-CONT.CARISPAQ N.19 DEL 19/01/04	CERONE MARIO E RENATO	32,99
4.14.02	5	Restituzione a terzi di somme incassate per loro conto	2004	208	FITTO TERRENI 2004 NON DOVUTO X RISOL.CONTRATTO -BOLL.CARISPAQ 66/04-- CFR ACC.111/04	FATATO CONCETTA	31,50
4.14.02	5	Restituzione a terzi di somme incassate per loro conto	2004	264	FITTO TERR. NON DOVUTO X RISOL. CONTRATTO-CFR. ACC.137/04-- BOLL.CARISPAQ 314/04	CANDELORO FRANCESCO	12,91
4.14.02	5	Restituzione a terzi di somme incassate per loro conto	2004	277	BIGLIETTI D'INGRESSO MANIF. "SOL 2004" BOLL. CARISPAQ 131-144-155/04 CFR.ACC.140/04	ENTE AUTONOMO PER LE FIERE DI VERONA	1.890,00
4.14.02	5	Restituzione a terzi di somme incassate per loro conto	2004	1051	MORGANTE M. MAGG. SOMMA VERSATA X MUTUO CESS. IMMOBILI - BOLL. CARISPAQ N.508/04--CFR.ACC.543/04	MORGANTE MAURO	46,02
4.14.02	5	Restituzione a terzi di somme incassate per loro conto	2005	766	SOMMA VERSATA IN PIU' X RATA MUTUO 2005 CESS.IMMOB. CFR. ACC.622/05	MORGANTE MAURO	46,03
4.14.02	5	Restituzione a terzi di somme incassate per loro conto	2005	767	FITTO TERR. 2005 NON DOVUTO X RISOL. CONTRATTO CFR. ACC. 624/2005 - BOLL.CARISPAQ N.58/2005	FATATO CONCETTA	31,50
4.14.02	5	Restituzione a terzi di somme incassate per loro conto	2005	768	FITTO TERRENI 2005 NON DOVUTO X RISOL.CONTRATTO BOLL.CARISPAQ N.159/2005 - CFR. ACC.625/05	CANDELORO FRANCESCO	12,91
4.14.02	5	Restituzione a terzi di somme incassate per loro conto	2005	769	RIMB. COMPETENZE TECNICHE PER PRESTAZIONI COMUNITA' MONT. VOMANO FINO PIOMBA -CFR.ACC.626/05- BOLL.347-348/2005	TARQUINI ANGELO	1.034,71
4.14.02	5	Restituzione a terzi di somme incassate per loro conto	2006	332	ASSEGNAZIONE QUOTA TERRENO FUCENSE -ZAUERRINI EZIO-	PARTITE DI STORNO	6.311,33
4.14.02	5	Restituzione a terzi di somme incassate per loro conto	2006	333	ASSEGNAZIONE QUOTA TERRENO FUCENSE- COLETTA MARINO-	PARTITE DI STORNO	7.643,91
4.14.02	5	Restituzione a terzi di somme incassate per loro conto	2006	482	SOMMA VERSATA IN PIU' X RATA MUTUO 2006 CESS.IMMOB. CFR. ACC.586/06	MORGANTE MAURO	46,03



ELENCO RESIDUI PERENTIALI AL 5.12.2011 IN CONTO CORRENTE									
UPB	CAF	DESCRIZIONE CAPITOLO	ANNO	N° IMP.	DESCRIZIONE IMPEGNO	CREDITORE		IMPORTO	
4.14.02	5	Restituzione a terzi di somme incassate per loro conto	2007	152	CANONI CONCESS. AMM.VE ANNO 2007- DA RESTITUIRE A DIVERSI ASSEGNATARI BOLL. 14-22-33-40-80-68-77-140-334-339-508/2007 (745/755)	DIVERSI/PERTINENZE	IDRAULICHE	606,16	
4.14.02	5	Restituzione a terzi di somme incassate per loro conto	2007	570	SOMMA VERSATA IN PIU' X RATA MUTUO 2007 CESS.IMMOB. CFR ACC. 723/07	MORGANTE MAURO		46,03	
4.14.02	5	Restituzione a terzi di somme incassate per loro conto	2008	148	CANONI CONCESS. AMM.VE ANNO 2008- DA RESTITUIRE A DIVERSI ASSEGNATARI (BOLL. N.15-19-80-106-154-385-678/2008)	DIVERSI/PERTINENZE	IDRAULICHE	347,27	
4.14.02	5	Restituzione a terzi di somme incassate per loro conto	2008	260	NUOVA ASSEGNAZIONE QUOTA TERRENO FUCENSE (BOLL.469/2006)- BUCCILLI ALVITO	PARTITE DI STORNO		5.078,40	
4.14.02	5	Restituzione a terzi di somme incassate per loro conto	2008	427	SOMMA VERSATA IN PIU' X RATA MUTUO 2008 CESS.IMMOB. CFR. ACC.570/08	MORGANTE MAURO		46,02	
4.14.02	5	Restituzione a terzi di somme incassate per loro conto	2009	50	CANONE CONCESS. AMM.VE ANNO 2009- DA RESTITUIRE (BOLL. CARISPAQ 64/2009)	PARIS ERNESTO		31,50	
4.14.02	5	Restituzione a terzi di somme incassate per loro conto	2009	51	CANONE CONCESS. AMM.VE ANNO 2009- DA RESTITUIRE (BOLL. CARISPAQ 17/2009)	SABATINI BERARDO		28,41	
4.14.02	5	Restituzione a terzi di somme incassate per loro conto	2009	121	CANONE CONCESS. AMM.VE ANNO 2009- DA RESTITUIRE (BOLL. CARISPAQ 19/2009)	DI SALVATORE CESIDIO		25,82	
4.14.02	5	Restituzione a terzi di somme incassate per loro conto	2009	154	RESTITUZIONE MAGGIORE SOMMA VERSATA PER ACQUISTO DATI.METEO (NOTA PROT.388/14-05-2009 CENTRO AGROMET. REGIONALE)	FICHTNER ITALIA	FICHTNER ITALIA	100,00	
4.14.02	5	Restituzione a terzi di somme incassate per loro conto	2009	189	CANONI CONCESS. AMM.VE ANNO 2009- DA RESTITUIRE A DIVERSI ASSEGNATARI (BOLL. CARISPAQ N.138/2009)	DIVERSI/PERTINENZE	IDRAULICHE	111,38	
4.14.02	5	Restituzione a terzi di somme incassate per loro conto	2009	301	CANONE CONCESSIONE AMM.VA PERTINENZE IDRAULICHE (BOLL. CARISPAQ N704/2009)	FATATO	CONCETTA	31,50	
4.14.02	5	Restituzione a terzi di somme incassate per loro conto	2009	314	RATA N.27 OPERE TRASF.FONDIARIA L.590/65 (DA RESTITUIRE)	CIANCI GIOVANNI		82,68	

REGIONE SICILIA

 DIREZIONE REGIONALE

 SERVIZIO REGIONALE

 REGIONE SICILIA

 DIREZIONE REGIONALE

 SERVIZIO REGIONALE

 REGIONE SICILIA

 DIREZIONE REGIONALE

 SERVIZIO REGIONALE

ELENCO RESIDUI PERENTIALI AL 5.12.2011 IN CONTO CORRENTE

UPB	CAP DESCRIZIONE CAPITOLO	ANNO	N° IMP.	DESCRIZIONE IMPEGNO	CREDITORE	IMPORTO
4.14.02	5 Restituzione a terzi di somme incassate per loro conto	2009	332	MORGANTE M. MAGGIORE SOMMA VERSATA X RATA MUTUO 2009 CESS.IMMOB. CFR. ACC. 350/2009	MORGANTE MAURO	46,03
4.14.02	5 Restituzione a terzi di somme incassate per loro conto	2010	145	CANONE CONC. AMM.VA PERTINENZE IDRAULICHE (BOLL. CARISPAQ N.8/13.01.2010)	PARIS ERNESTO	31,50
4.14.02	5 Restituzione a terzi di somme incassate per loro conto	2010	146	CONCESSIONE AMM.VA PERTINENZE IDRAULICHE (BOLL. CARISPAQ N.19/2010)	SABATINI BERARDO	28,41
4.14.02	5 Restituzione a terzi di somme incassate per loro conto	2010	447	CONCESSIONE AMM.VA PERTINENZE IDRAUL. (BOOLL.578/2010)	FLAMMINI ALBERTO	111,38
4.14.02	5 Restituzione a terzi di somme incassate per loro conto	2010	691	CONCESSIONE AMM.VA PERTINENZE IDRAULICHE (BOLL. CARISPAQ N.657/2010)	CIACCIA SABATINO	121,88
4.14.02	5 Restituzione a terzi di somme incassate per loro conto	2010	693	CANONE CONCESSIONE AMM.VA PERTINENZE IDRAULICHE (BOLL. CARISPAQ N.668/2010)	FATATO	31,50
4.14.02	5 Restituzione a terzi di somme incassate per loro conto	2010	705	RATA OPERE TRASF.FONDIARIA L.590/65 (BOLL. 652/2010— DA RESTITUIRE)	CIANCI GIOVANNI	82,60
4.14.02	5 Restituzione a terzi di somme incassate per loro conto	2010	711	MORGANTE M. MAGGIORE SOMMA VERSATA X RATA MUTUO 2010 CESS.IMMOB. CFR. ACC.275/2010	MORGANTE MAURO	46,03
4.14.02	5 Restituzione a terzi di somme incassate per loro conto	2011	140	CANONE CONC. AMM.VA PERTINENZE IDRAULICHE (BOLL. CARISPAQ N.5/04-01-2011)	PARIS ERNESTO	31,50
4.14.02	5 Restituzione a terzi di somme incassate per loro conto	2011	168	CONCESSIONE AMM.VA PERTINENZE IDRAULICHE (BOLL. CARISPAQ N.141/2011)	SABATINI BERARDO	28,41
4.14.02	7 versamento al tesoro delle rate di riscatto terreni ed opere ex legge 386/76	2001	6801	RATE RESIDUE RISCATTO TERRENI	ERARIO C/ ANNUALITA' RISC.TER.	86,66
4.14.02	7 versamento al tesoro delle rate di riscatto terreni ed opere ex legge 386/76	2001	9801	ANNUALITA' RISC.TERRENI OPERE MIGLIOR.FOND.ANNO 01	ERARIO C/ ANNUALITA' RISC.TER.	3.746,73
4.14.02	7 versamento al tesoro delle rate di riscatto terreni ed opere ex legge 386/76	2001	32301	VERS.RISC.ANTIC.TERR.ANNO 2001	ERARIO C/ ANNUALITA' RISC.TER.	6,48

Comune di Salsomaggiore

 05/12/2011

 DIRETTORE GENERALE

 R. M.

ELENCO RESIDUI PERENTIALI AL 5.12.2011 IN CONTO CORRENTE							
UPB	CAP	DESCRIZIONE CAPITOLE	ANNO	N° IMP.	DESCRIZIONE IMPEGNO	CREDITORE	IMPORTE
4.14.02	7	versamento al tesoro delle rate di riscatto terreni ed opere ex legge 386/76	2002	2801	RATE RESIDUE RISCATTO TERRENI 2002	ERARIO C/ ANNUALITA' RISC.TER.	9,10
4.14.02	7	versamento al tesoro delle rate di riscatto terreni ed opere ex legge 386/76	2002	6601	ANNUALITA' RISCATTO TERRENI ANNO 2002	ERARIO C/ ANNUALITA' RISC.TER.	7.553,38
4.14.02	7	versamento al tesoro delle rate di riscatto terreni ed opere ex legge 386/76	2002	10701	ASSEGNAZIONE TERRENO FUCENSE	ERARIO C/ ANNUALITA' RISC.TER.	2.296,68
4.14.02	7	versamento al tesoro delle rate di riscatto terreni ed opere ex legge 386/76	2005	738			2.150,51
4.14.02	7	versamento al tesoro delle rate di riscatto terreni ed opere ex legge 386/76	2002	69401	RATE RISCATTO TERRENI ANNI 1998/2001	ERARIO C/ ANNUALITA' RISC.TER.	1.038,64
4.14.02	7	versamento al tesoro delle rate di riscatto terreni ed opere ex legge 386/76	2002	69501	RATE RISCATTO TERRENI ANNO 2002	ERARIO C/ ANNUALITA' RISC.TER.	184,62
4.14.02	7	versamento al tesoro delle rate di riscatto terreni ed opere ex legge 386/76	2003	9201	RATE RISCATTO TERRENI ANNO 2003	ERARIO C/ ANNUALITA' RISC.TER.	112,83
4.14.02	7	versamento al tesoro delle rate di riscatto terreni ed opere ex legge 386/76	2003	10301	ANNUALITA' RISCATTO TERRENI ANNO 2003	ERARIO C/ ANNUALITA' RISC.TER.	7.099,11
4.14.02	7	versamento al tesoro delle rate di riscatto terreni ed opere ex legge 386/76	2003	22201	VERS.RISC.ANTIC.TERRENI ANNO 2003	ERARIO C/ ANNUALITA' RISC.TER.	6.032,03
4.14.02	7	versamento al tesoro delle rate di riscatto terreni ed opere ex legge 386/76	2004	96	ANNUAL.RISCATTO TERRENI 2004	ERARIO C/ ANNUALITA' RISC.TER.	7.790,01
4.14.02	7	versamento al tesoro delle rate di riscatto terreni ed opere ex legge 386/76	2004	1052	PANDOLI G. RATA AMM.TO ACQ. TERRENI L.386/76 --SCAD.31/10/2004 -- CFR.ACC.544/04	ERARIO C/ ANNUALITA' RISC.TER.	506,16
4.14.02	7	versamento al tesoro delle rate di riscatto terreni ed opere ex legge 386/76	2005	315	RATE ANNUAL. RISC.TERRENI 2005	ERARIO C/ ANNUALITA' RISC.TER.	8.298,99
4.14.02	7	versamento al tesoro delle rate di riscatto terreni ed opere ex legge 386/76	2006	517	RATE ANNUAL. RISC.TERRENI 2006	ERARIO C/ ANNUALITA' RISC.TER.	8.298,31
4.14.02	7	versamento al tesoro delle rate di riscatto terreni ed opere ex legge 386/76	2007	545	RATE ANNUAL. RISC.TERRENI 2007	ERARIO C/ ANNUALITA' RISC.TER.	8.298,31

ELENCO RESIDUI PERENTIALI AL 5.12.2011 IN CONTO CORRENTE

UPB	CAP	DESCRIZIONE CAPITOLO	ANNO	N° IMP.	DESCRIZIONE IMPEGNO	CREDITORE		IMPORTO
4.14.02	7	versamento al tesoro delle rate di riscatto terreni ed opere ex legge 386/76	2008	319	RATE ANNUALITA' RISCATTO TERRENI 2008	ERARIO C/ ANNUALITA' RISC. TER.		8.298,27
4.14.02	7	versamento al tesoro delle rate di riscatto terreni ed opere ex legge 386/76	2009	221	RATE ANNUALITA' RISCATTO TERRENI 2009	ERARIO C/ ANNUALITA' RISC. TER.		8.298,30
4.14.02	7	versamento al tesoro delle rate di riscatto terreni ed opere ex legge 386/76	2010	708	RATE ANNUALITA' RISCATTO TERRENI 2010	ERARIO C/ ANNUALITA' RISC. TER.		8.296,17
								223.302,69



ELENCO RESIDUI PERENTIALI 5.12.2011 IN CONTO CAPITALE

URP	CAP	DESCRIZIONE CAPITOLI	ANNO	N°IMP	DESCRIZIONE IMPEGNO	CREDITORE	IMPORTO
			2002	67600			1.498,80
			2002	68200			1.558,20
			2003	15500			2.220,00
			2003	44600			660,42
			2003	54300			2.760,00
							8.697,42




CONTO FINANZIARIO



Conto Bilancio Entrata

Codice	Descrizione	Residui			Previsioni			Riscossioni			Rimasti da riscuotere			Somme Accertate			Differenza rispetto alle previsioni			
		Residui Comp.	Residui Chessa	Residui Presunt.	Variazioni		Residui effettivi definitive di comp.	Da residui	Da competenza	Totale riscossioni	Da residui	Da competenza	Totale da riscuotere	Da residui	Da competenza	Totale accertamenti	In +	In -	In +	In -
					Variazioni +	Variazioni -														
	Avanzo di amministrazione utilizzato			5.341.303,48		0,00	5.002.991,90		338.311,58											
	Fondo iniziale di cassa										9.786.197,27									
	2 TITOLO 2 Entrate derivanti da contributi e trasferimenti di parte corrente dell'Unione europea, dello Stato e di altri soggetti			10.752.540,85		0,00	966.343,58		9.786.197,27											
	2.01 CATEGORIA 01 TRASFERIMENTI CORRENTI DA AMMINISTRAZIONI PUBBLICHE																			
	2.01.01 U.P.B. 01 Trasferimenti correnti da Enti dell'Amministrazione centrale																			
2.01.01.10	- Trasferimenti da MPAF per l'attuazione del progetto Biodiversità			0,00		0,00	0,00		0,00		0,00					0,00		0,00		
2.01.01.20	- Trasferimenti in conto capitale da Stato per lo studio di un modello operativo per la tracciabilità dei prodotti ortofrutticoli			0,00		0,00	0,00		0,00		0,00					0,00		0,00		
2.01.01.30	- Iniziative a difesa delle opere e territorio			232.405,60		0,00	0,00		232.405,60		0,00					232.405,60		0,00		
2.01.01.40	- Trasferimenti da Stato per opere ed attività			232.405,60		0,00	0,00		232.405,60		0,00					232.405,60		0,00		
	TOTALE 2.01.01 U.P.B. 01 Trasferimenti correnti da Enti dell'Amministrazione centrale			229.696,27		0,00	0,00		229.696,27		0,00					229.696,27		0,00		
	2.01.02 U.P.B. 02 Trasferimenti correnti da Enti delle Amministrazioni locali			462.101,87		0,00	0,00		462.101,87		0,00					462.101,87		0,00		
2.01.02.10	- Trasferimenti dalla Regione per le spese di gestione (c. 6 art. 20 L.R. 29/96)			0,00		0,00	0,00		0,00		0,00					0,00		0,00		
2.01.02.20	- Assegnazione regionale per attività di istituto			14.036.000,00		0,00	1.500.000,00		12.536.000,00		0,00					12.536.000,00		0,00		
	politiche Agricole			14.036.000,00		0,00	1.500.000,00		12.536.000,00		0,00					12.536.000,00		0,00		
	Finanziamento per interventi di ricerca e sperimentazione			5.648.000,00		0,00	4.900.000,00		948.000,00		0,00					948.000,00		0,00		
	Finanziamento per interventi di ricerca e sperimentazione			200.000,00		0,00	200.000,00		0,00		0,00					0,00		0,00		
	Finanziamento per interventi di ricerca e sperimentazione			6.048.000,00		0,00	5.100.000,00		948.000,00		0,00					948.000,00		0,00		
	TOTALE 2.01.02 U.P.B. 02 Trasferimenti correnti da Enti delle Amministrazioni locali			250.000,00		0,00	0,00		250.000,00		0,00					250.000,00		0,00		
	TOTALE 2.01.01 U.P.B. 01 Trasferimenti correnti da Enti dell'Amministrazione centrale			3.974.106,00		2.780.000,00	3.974.106,00		1.500.000,00		0,00					2.780.000,00		0,00		
	TOTALE 2.01.01 U.P.B. 01 Trasferimenti correnti da Enti dell'Amministrazione centrale			4.224.106,00		2.790.000,00	3.974.106,00		1.500.000,00		0,00					3.040.000,00		0,00		
	TOTALE 2.01.01 U.P.B. 01 Trasferimenti correnti da Enti dell'Amministrazione centrale			232.405,60		0,00	0,00		232.405,60		0,00					232.405,60		0,00		
	TOTALE 2.01.01 U.P.B. 01 Trasferimenti correnti da Enti dell'Amministrazione centrale			229.696,27		0,00	0,00		229.696,27		0,00					229.696,27		0,00		
	TOTALE 2.01.01 U.P.B. 01 Trasferimenti correnti da Enti dell'Amministrazione centrale			462.101,87		0,00	0,00		462.101,87		0,00					462.101,87		0,00		
	TOTALE 2.01.01 U.P.B. 01 Trasferimenti correnti da Enti dell'Amministrazione centrale			462.101,87		0,00	0,00		462.101,87		0,00					462.101,87		0,00		
	TOTALE 2.01.01 U.P.B. 01 Trasferimenti correnti da Enti dell'Amministrazione centrale			232.405,60		0,00	0,00		232.405,60		0,00					232.405,60		0,00		
	TOTALE 2.01.01 U.P.B. 01 Trasferimenti correnti da Enti dell'Amministrazione centrale			229.696,27		0,00	0,00		229.696,27		0,00					229.696,27		0,00		
	TOTALE 2.01.01 U.P.B. 01 Trasferimenti correnti da Enti dell'Amministrazione centrale			462.101,87		0,00	0,00		462.101,87		0,00					462.101,87		0,00		
	TOTALE 2.01.01 U.P.B. 01 Trasferimenti correnti da Enti dell'Amministrazione centrale			462.101,87		0,00	0,00		462.101,87		0,00					462.101,87		0,00		
	TOTALE 2.01.01 U.P.B. 01 Trasferimenti correnti da Enti dell'Amministrazione centrale			14.036.000,00		0,00	1.500.000,00		12.536.000,00		0,00					12.536.000,00		0,00		
	TOTALE 2.01.01 U.P.B. 01 Trasferimenti correnti da Enti dell'Amministrazione centrale			14.036.000,00		0,00	1.500.000,00		12.536.000,00		0,00					12.536.000,00		0,00		
	TOTALE 2.01.01 U.P.B. 01 Trasferimenti correnti da Enti dell'Amministrazione centrale			5.648.000,00		0,00	4.900.000,00		948.000,00		0,00					948.000,00		0,00		
	TOTALE 2.01.01 U.P.B. 01 Trasferimenti correnti da Enti dell'Amministrazione centrale			200.000,00		0,00	200.000,00		0,00		0,00					0,00		0,00		
	TOTALE 2.01.01 U.P.B. 01 Trasferimenti correnti da Enti dell'Amministrazione centrale			6.048.000,00		0,00	5.100.000,00		948.000,00		0,00					948.000,00		0,00		
	TOTALE 2.01.01 U.P.B. 01 Trasferimenti correnti da Enti dell'Amministrazione centrale			250.000,00		0,00	0,00		250.000,00		0,00					250.000,00		0,00		
	TOTALE 2.01.01 U.P.B. 01 Trasferimenti correnti da Enti dell'Amministrazione centrale			3.974.106,00		2.780.000,00	3.974.106,00		1.500.000,00		0,00					2.780.000,00		0,00		
	TOTALE 2.01.01 U.P.B. 01 Trasferimenti correnti da Enti dell'Amministrazione centrale			4.224.106,00		2.790.000,00	3.974.106,00		1.500.000,00		0,00					3.030.000,00		0,00		



Conto Bilancio Entrata

Codice	Descrizione	Previsioni						Riscossioni			Rimasti da riscuotere			Somme Accertate			Differenza rispetto alle previsioni				
		Residui Presunti		Verificazioni		Residui effettivi		Da residui		Da residui		Da residui		Da competenza		Da competenza		In +		In -	
		Comp.	Cassa	Variazioni +	Variazioni -	Definitive di comp.	Totale riscossioni	Da competenza	Totale da riscuotere	Da competenza	Totale da riscuotere	Da competenza	Totale accertamenti	Da competenza	Totale accertamenti	In +	In -	In +	In -		
		iniziali di comp.	iniziali di cassa																		
2.01.02.10.0	- Finanziamento per attività Enoteca regionale di Ortona	30.000,00	0,00	0,00	0,00	30.000,00	0,00	30.000,00	0,00	30.000,00	0,00	30.000,00	0,00	30.000,00	0,00	0,00	0,00	0,00	0,00		
2.01.02.10.0	- Finanziamento per attività di assistenza tecnica ed organizzativa	0,00	0,00	0,00	0,00	0,00	0,00	0,00	0,00	0,00	0,00	0,00	0,00	0,00	0,00	0,00	0,00	0,00	0,00		
2.01.02.10.0	- Finanziamento attività collaterali ARSSA	1.032,91	1.032,91	0,00	0,00	600.000,00	0,00	601.032,91	0,00	601.032,91	0,00	0,00	0,00	0,00	0,00	0,00	0,00	0,00	0,00		
2.01.02.10.0	- Finanziamento per iniziative di trasformazione e commercializzazione prodotti	1.832.000,00	0,00	1.551.456,05	211.524,36	1.832.000,00	0,00	1.551.456,05	1.832.000,00	1.551.456,05	1.832.000,00	1.600.890,46	1.551.456,05	1.551.456,05	0,00	0,00	0,00	0,00	19.585,18		
2.01.02.10.0	- Finanziamento per iniziative a difesa delle opere e del territorio	3.841.442,00	0,00	3.841.442,00	0,00	3.841.442,00	0,00	3.841.442,00	3.841.442,00	3.841.442,00	3.841.442,00	814.944,04	814.944,04	814.944,04	0,00	0,00	0,00	0,00	870.200,01		
2.01.02.10.0	- Finanziamento regionale per la valorizzazione e il rilancio del comparto vitivinicolo	31.000,00	0,00	7.000,00	0,00	31.000,00	0,00	7.000,00	31.000,00	7.000,00	31.000,00	7.000,00	7.000,00	7.000,00	0,00	0,00	0,00	0,00	0,00		
2.01.02.10.0	- Finanziamento regionale Programma interreg III fase. Sviluppo Rurale	166.115,00	0,00	166.115,00	0,00	166.115,00	0,00	166.115,00	166.115,00	166.115,00	166.115,00	166.115,00	166.115,00	166.115,00	0,00	0,00	0,00	0,00	0,00		
2.01.02.11.0	- Finanziamento regionale per la valorizzazione dei prodotti della pesca marittima e dell'acquacoltura	0,00	0,00	0,00	0,00	0,00	0,00	0,00	0,00	0,00	0,00	0,00	0,00	0,00	0,00	0,00	0,00	0,00	0,00		
2.01.02.12.0	- Finanziamento regionale per la commercializzazione dei prodotti agricoli di qualità	0,00	0,00	0,00	0,00	0,00	0,00	0,00	0,00	0,00	0,00	0,00	0,00	0,00	0,00	0,00	0,00	0,00	0,00		
2.01.02.13.0	- Finanziamento per la realizzazione del progetto geomatic Regional Information System iniziative	0,00	0,00	0,00	0,00	0,00	0,00	0,00	0,00	0,00	0,00	0,00	0,00	0,00	0,00	0,00	0,00	0,00	0,00		
2.01.02.14.0	- Finanziamento regionale competenze DAP	0,00	0,00	0,00	0,00	0,00	0,00	0,00	0,00	0,00	0,00	0,00	0,00	0,00	0,00	0,00	0,00	0,00	0,00		
2.01.02.15.0	- Interventi nel settore della cooperazione (LR 84/91 art. 13)	0,00	0,00	0,00	0,00	0,00	0,00	0,00	0,00	0,00	0,00	0,00	0,00	0,00	0,00	0,00	0,00	0,00	0,00		
2.01.02.15.0	Finanziamenti (contributi, sovvenzioni, ecc.) concessi da altri enti per opere ed attività	770.000,00	0,00	9.385,74	0,00	770.000,00	0,00	9.385,74	770.000,00	9.385,74	779.385,74	661.162,74	661.162,74	661.162,74	0,00	0,00	0,00	0,00	89.945,00		
2.01.02.17.0	Finanziamento Comune Vasto per l'elaborazione di uno studio sull'Iniziativa del PDMC sul SIC	0,00	0,00	133.200,00	0,00	0,00	0,00	133.200,00	0,00	133.200,00	133.200,00	133.200,00	133.200,00	133.200,00	0,00	0,00	0,00	0,00	0,00		
2.01.02.17.0	Finanziamento Comune Vasto per l'elaborazione di uno studio sull'Iniziativa del PDMC sul SIC	0,00	0,00	142.585,74	0,00	0,00	0,00	142.585,74	0,00	142.585,74	142.585,74	822.640,74	822.640,74	822.640,74	0,00	0,00	0,00	0,00	884.307,74		

REGIONE ABRUZZO
 Sviluppo Rurale - Emigrazione - Servizio Agricolo - Agricoltura
 2011.02.17.0


Conto Bilancio Entrata

Codice	Descrizione	Residui			Previsioni			Riscossioni			Rimasti da riscuotere			Somme Accettate			Differenza rispetto alle previsioni					
		Residui Comp.	Residui Casa	Residui Presunti Comp.	Variazioni +	Variazioni -	Residui effettivi		Da residui	Da competenza	Totale riscossioni	Da residui	Da competenza	Totale accertamenti	Da residui	Da competenza	Totale accantonamenti	In +	In -	In +	In -	
							Definitivi di cassa	Definitivi di comp.														
	TOTALE 2.01.02 U.P.B. 02 Trasferimenti correnti da Enti delle Amministrazioni locali	31.589.253,91	9.328.147,91	22.651.548,00	4.471.656,05	557.656,16	5.112.557,27	4.773.246,80	1.216.416,96	1.216.416,96	3.392.043,69	9.398.768,48	17.007.656,05	4.608.460,65	17.007.656,05	21.616.116,70	12.790.802,17	8.825.314,53	0,00	0,00	0,00	164.786,15
	TOTALE 2.01 CATEGORIA 01 TRASFERIMENTI CORRENTI DA AMMINISTRAZIONI PUBBLICHE	31.589.253,91	9.328.147,91	22.651.548,00	4.471.656,05	557.656,16	5.112.557,27	4.773.246,80	1.216.416,96	1.216.416,96	3.392.043,69	9.398.768,48	17.007.656,05	4.608.460,65	17.007.656,05	21.616.116,70	12.790.802,17	8.825.314,53	0,00	0,00	0,00	164.786,15
	2.02 CATEGORIA 02 TRASFERIMENTI CORRENTI DALL' ESTERO																					13.427.690,19
2.02.01.01	2.02.01 U.P.B. 01 Trasferimenti correnti dall'estero																					
2.02.01.10	- Trasferimenti correnti da Unione europea per carrefour	25.000,00	0,00	25.000,00	0,00	0,00	0,00	25.000,00	0,00	0,00	23.000,00	0,00	23.000,00	0,00	23.000,00	0,00	0,00	0,00	0,00	0,00	0,00	2.000,00
2.02.01.20	- Altri trasferimenti da Unione Europea	35.143,95	0,00	35.143,95	0,00	0,00	0,00	35.143,95	0,00	0,00	0,00	0,00	35.143,95	0,00	35.143,95	0,00	0,00	0,00	0,00	0,00	0,00	35.143,95
2.02.01.30	- Trasferimenti correnti da altre istituzioni estere	0,00	0,00	0,00	0,00	0,00	0,00	0,00	0,00	0,00	0,00	0,00	0,00	0,00	0,00	0,00	0,00	0,00	0,00	0,00	0,00	0,00
2.02.01.40	- Trasferimenti correnti da soggetti esteri privati	0,00	0,00	0,00	0,00	0,00	0,00	0,00	0,00	0,00	0,00	0,00	0,00	0,00	0,00	0,00	0,00	0,00	0,00	0,00	0,00	0,00
	TOTALE 2.02.01 U.P.B. 01 Trasferimenti correnti dall'estero	60.143,95	35.143,95	25.000,00	0,00	0,00	0,00	60.143,95	23.000,00	23.000,00	23.000,00	0,00	23.000,00	23.000,00	23.000,00	23.000,00	0,00	0,00	0,00	0,00	0,00	37.143,95
2.02.02.01	2.02.02 U.P.B. 02 Trasferimenti correnti dall'estero per realizzazione progetti																					
2.02.02.10	Finanziamento comunitario Twinning Italia-Slovenia	0,00	0,00	0,00	0,00	0,00	0,00	0,00	0,00	0,00	0,00	0,00	0,00	0,00	0,00	0,00	0,00	0,00	0,00	0,00	0,00	0,00
2.02.02.20	Programma interregionale transfrontaliero adriatico Progetto Valeno	4.468,95	0,00	4.468,95	0,00	0,00	0,00	4.468,95	0,00	0,00	0,00	0,00	4.468,95	4.468,95	4.468,95	0,00	0,00	0,00	0,00	0,00	0,00	0,00
2.02.02.30	Reg Cee 2430/97 Miglioramento qualitativo produzione olio di oliva	0,00	0,00	0,00	0,00	0,00	0,00	0,00	0,00	0,00	0,00	0,00	0,00	0,00	0,00	0,00	0,00	0,00	0,00	0,00	0,00	0,00
2.02.02.40	Contratto comunitario progetto Malta Italia per assistenza sistema scolliti integrato di gestione	0,00	0,00	0,00	0,00	0,00	0,00	0,00	0,00	0,00	0,00	0,00	0,00	0,00	0,00	0,00	0,00	0,00	0,00	0,00	0,00	0,00

REGIONE ABRUZZO
Ufficio Centrale per lo Sviluppo Agricolo


Conto Bilancio Entrata

Codice	Descrizione	Residui			Residui Presunti		Variazioni		Riscossioni		Rimasti da Riscuotere		Somme Accortate		Differenza rispetto alle previsioni	
		Comp.	Cassa	Comp.	Iniziali di comp.	Iniziali di cassa	Variazioni +	Variazioni -	Da residui	Da competenza	Totale da Riscuotere	Da residui	Da competenza	Totale accortamenti	In +	In -
									Definitive di comp.	Definitive di cassa	Da competenza	Da competenza	Da competenza	Da competenza	In +	In -
2.02.02.5.0	Programma interregionale PASTOMEDI			575,03	0,00	0,00	509,38	0,00	65,65	0,00	0,00	0,00	0,00	0,00	0,00	65,65
				0,00	0,00	0,00	0,00	0,00	0,00	0,00	0,00	0,00	0,00	0,00	0,00	0,00
2.02.02.6.0	Progetto Twinning Italia-Lettonia			575,03	0,00	0,00	509,38	0,00	65,65	0,00	0,00	0,00	0,00	0,00	0,00	65,65
				0,00	0,00	0,00	0,00	0,00	0,00	0,00	0,00	0,00	0,00	0,00	0,00	0,00
2.02.02.7.0	Progetto interregionale B "Irene"			0,00	0,00	0,00	0,00	0,00	0,00	0,00	0,00	0,00	0,00	0,00	0,00	0,00
				0,00	0,00	0,00	0,00	0,00	0,00	0,00	0,00	0,00	0,00	0,00	0,00	0,00
	TOTALE 2.02.02 U.P.B. 02 Trasferimenti correnti dall'estero per realizzazione progetti			5.043,98	0,00	0,00	509,38	0,00	4.534,60	0,00	4.468,95	4.468,95	4.468,95	0,00	0,00	65,65
				0,00	0,00	0,00	0,00	0,00	0,00	0,00	0,00	0,00	0,00	0,00	0,00	0,00
				5.043,98	0,00	0,00	509,38	0,00	4.534,60	0,00	4.468,95	4.468,95	4.468,95	0,00	0,00	65,65
	TOTALE 2.02 CATEGORIA 02 TRASFERIMENTI CORRENTI DALL' ESTERO			40.187,93	25.000,00	0,00	509,38	0,00	39.678,55	23.000,00	4.468,95	4.468,95	23.000,00	0,00	0,00	35.209,60
				66.187,93	0,00	0,00	509,38	0,00	64.678,55	23.000,00	4.468,95	27.468,95	27.468,95	0,00	0,00	2.000,00
	2.03 CATEGORIA 03 TRASFERIMENTI CORRENTI DA ALTRI SOGGETTI															41.678,55
	2.03.01 U.P.B. 01 Trasferimenti correnti da altri															
2.03.01.1.0	- Trasferimenti correnti da imprese private			0,00	0,00	0,00	0,00	0,00	0,00	0,00	0,00	0,00	0,00	0,00	0,00	0,00
				0,00	0,00	0,00	0,00	0,00	0,00	0,00	0,00	0,00	0,00	0,00	0,00	0,00
2.03.01.2.0	- Trasferimenti correnti da famiglie			0,00	0,00	0,00	0,00	0,00	0,00	0,00	0,00	0,00	0,00	0,00	0,00	0,00
				0,00	0,00	0,00	0,00	0,00	0,00	0,00	0,00	0,00	0,00	0,00	0,00	0,00
2.03.01.3.0	- Trasferimenti correnti da istituzioni sociali private			0,00	0,00	0,00	0,00	0,00	0,00	0,00	0,00	0,00	0,00	0,00	0,00	0,00
				0,00	0,00	0,00	0,00	0,00	0,00	0,00	0,00	0,00	0,00	0,00	0,00	0,00
2.03.01.4.0	- Trasferimenti correnti da imprese pubbliche			0,00	0,00	0,00	0,00	0,00	0,00	0,00	0,00	0,00	0,00	0,00	0,00	0,00
				0,00	0,00	0,00	0,00	0,00	0,00	0,00	0,00	0,00	0,00	0,00	0,00	0,00
	TOTALE 2.03.01 U.P.B. 01 Trasferimenti correnti da altri			0,00	0,00	0,00	0,00	0,00	0,00	0,00	0,00	0,00	0,00	0,00	0,00	0,00
				0,00	0,00	0,00	0,00	0,00	0,00	0,00	0,00	0,00	0,00	0,00	0,00	0,00
	TOTALE 2.03 CATEGORIA 03 TRASFERIMENTI CORRENTI DA ALTRI SOGGETTI			0,00	0,00	0,00	0,00	0,00	0,00	0,00	0,00	0,00	0,00	0,00	0,00	0,00
				0,00	0,00	0,00	0,00	0,00	0,00	0,00	0,00	0,00	0,00	0,00	0,00	0,00
	TOTALE 2 TITOLO 2 Entrate derivanti da contributi e trasferimenti di parte corrente dell'Unione europea, dello Stato e di			9.830.437,71	22.676.548,00	4.471.656,05	5.113.066,65	5.275.027,22	1.216.416,96	17.032.656,05	3.858.614,51	5.075.031,47	17.030.656,05	0,00	0,00	199.995,75
				32.116.643,71	5.429.754,21	15.228.614,65	22.317.683,27	8.848.314,53	13.257.372,99	22.105.687,82	22.105.687,82	22.105.687,82	22.105.687,82	0,00	0,00	2.000,00
																13.469.369,74




Conto Bilancio Entrata

Codice	Descrizione	Provisioni						Riscossioni		Rimandi da Riscuotere		Somme Accertate		Differenza rispetto alle previsioni			
		Residui Presunti		Variazioni		Residui effettivi		Da residui		Di residui		Da residui		In +	In -	In +	In -
		Comp.	Cassa	Verificazioni +	Verificazioni -	Definitivo di comp.	Definitivo di cassa	Da competenza	Totale riscossioni	Da competenza	Totale da Riscuotere	Da competenza	Totale accertamenti	In +	In -	In +	In -
3. TITOLO 3 Entrate extratributarie																	
3.01 CATEGORIA 01 REDDITI DA CAPITALE																	
3.01.01 U.P.B. 01 Interessi attivi																	
3.01.01.10	- Interessi attivi da altri per anticipazioni			439,50	1.326,97	0,00	1.766,47	961,60	804,87	1.766,47	0,00	1.766,47	0,00	0,00	0,00	0,00	
		5.000,00	0,00	0,00	0,00	5.000,00	0,00	0,00	3.213,00	0,00	3.213,00	0,00	0,00	0,00	1.787,00	0,00	
3.01.01.20	- Interessi attivi da altri per depositi			54,42	0,00	54,42	0,00	0,00	4.017,87	0,00	4.017,87	0,00	0,00	0,00	0,00	5.804,87	
		1.000,00	0,00	0,00	0,00	1.000,00	0,00	12.241,98	0,00	12.241,98	0,00	12.241,98	0,00	0,00	11.241,98	0,00	
		1.054,42	0,00	0,00	0,00	1.054,42	0,00	12.241,98	0,00	12.241,98	0,00	12.241,98	0,00	0,00	11.241,98	0,00	
	TOTALE 3.01.01 U.P.B. 01 Interessi attivi	6.000,00	0,00	493,92	1.326,97	54,42	1.766,47	961,60	804,87	1.766,47	0,00	1.766,47	0,00	0,00	0,00	0,00	
		6.493,92	0,00	0,00	0,00	0,00	6.000,00	12.241,98	3.213,00	15.454,98	0,00	15.454,98	0,00	0,00	11.241,98	1.787,00	
	3.01.03 U.P.B. 03 Canoni e Fitti	38.968,97	0,00	0,00	0,00	38.968,97	0,00	2.800,00	3.347,19	6.147,19	0,00	6.147,19	0,00	0,00	0,00	0,00	
		38.968,97	0,00	0,00	0,00	38.968,97	0,00	2.800,00	0,00	0,00	0,00	0,00	0,00	0,00	0,00	0,00	
	TOTALE 3.01.03 U.P.B. 03 Canoni e Fitti	38.968,97	0,00	0,00	0,00	38.968,97	0,00	2.800,00	3.347,19	6.147,19	0,00	6.147,19	0,00	0,00	0,00	0,00	
		38.968,97	0,00	0,00	0,00	38.968,97	0,00	2.800,00	3.347,19	6.147,19	0,00	6.147,19	0,00	0,00	0,00	0,00	
	3.01.04 U.P.B. 04 Altri redditi di capitale	0,00	0,00	0,00	0,00	0,00	0,00	0,00	0,00	0,00	0,00	0,00	0,00	0,00	0,00	0,00	
		0,00	0,00	0,00	0,00	0,00	0,00	0,00	0,00	0,00	0,00	0,00	0,00	0,00	0,00	0,00	
	TOTALE 3.01.04 U.P.B. 04 Altri redditi di capitale	0,00	0,00	0,00	0,00	0,00	0,00	0,00	0,00	0,00	0,00	0,00	0,00	0,00	0,00	0,00	
		0,00	0,00	0,00	0,00	0,00	0,00	0,00	0,00	0,00	0,00	0,00	0,00	0,00	0,00	0,00	
	TOTALE 3.01 CATEGORIA 01 REDDITI DA CAPITALE	39.462,89	0,00	493,92	1.326,97	32.876,20	7.913,66	3.761,60	4.152,06	7.913,66	0,00	7.913,66	0,00	0,00	0,00	0,00	
		6.000,00	0,00	0,00	0,00	0,00	6.000,00	12.241,98	3.213,00	15.454,98	0,00	15.454,98	0,00	0,00	11.241,98	1.787,00	
		45.462,89	0,00	0,00	1.326,97	32.876,20	13.913,66	16.003,58	7.365,06	23.368,64	0,00	23.368,64	0,00	0,00	11.241,98	9.152,06	



Conto Bilancio Entrata

Codice	Descrizione	Residui			Provisioni		Riscossioni			Rimanzi da riscuotere			Somme Accertate			Differenza rispetto alle provisioni		
		Comp.	Casa	Iniziali di comp.	Variazioni +	Variazioni -	Residui effettivi Definitivi di comp.	Da residui		Da competenza		Da residui		Da competenza		In +	In -	
								Totale riscossioni	Totale da riscuotere	Totale accertamenti	Totale da riscuotere							
3.02.01.1.0	3.02.01 U.P.B. 01 Altre entrate correnti																	
3.02.01.2.0	3.02.01.2.0 - Proventi da servizi a terzi (rilevante iva)																	
3.02.01.3.0	3.02.01.3.0 - Rimborsi per personale comandato e altro																	
3.02.01.4.0	3.02.01.4.0 - Compartecipazione aziende alle manifestazioni nazionali ed estere																	
3.02.01.5.0	3.02.01.5.0 - Indennizzi di assicurazione																	
3.02.01.6.0	3.02.01.6.0 - Fondi incentivanti il personale (legge Merloni)																	
3.02.01.7.0	3.02.01.7.0 - Altre entrate																	
	TOTALE 3.02.01 U.P.B. 01 Altre entrate correnti																	
	TOTALE 3.02 CATEGORIA 02 ALTRE ENTRATE CORRENTI																	
	TOTALE 3 TITOLO 3 Entrate extratributarie																	
	4 TITOLO 4 Entrate derivanti da alienazioni, da trasformazione di capitale, da riscossione di crediti e da trasferimenti in conto																	
	4.01 CATEGORIA 01 ALIENAZIONE DI BENI																	



Conto Bilancio Entrata


Codice	Descrizione	Residui			Variazioni		Riscossioni		Rimasti da Riscuotere		Somme Accertate		Differenza rispetto alle previsioni	
		Comp.	Cassa	Residui Prestiti	Variazioni +	Variazioni -	Definitive di comp.	Da residui	Da residui	Da residui	Da competenza	Da competenza	In +	In -
		Comp.	Iniziali di comp.	Iniziali di cassa			Definitive di comp.	Da competenza	Da competenza	Da competenza	Totale riscossioni	Totale accertamenti	In +	In -
4.01.01.01	4.01.01 U.P.B. 01 Alienazione di beni immobili e mobili													
	- Annualità di riscatto terreni di riforma fondiaria maturate sino al 31/10/1975		277,31	0,00	0,00	277,31	0,00	0,00	0,00	0,00	0,00	0,00	0,00	0,00
	- Alienazione di beni immobili		277,31	0,00	0,00	277,31	0,00	0,00	0,00	0,00	0,00	0,00	0,00	0,00
	- Alienazione di beni mobili		0,00	0,00	0,00	0,00	0,00	0,00	0,00	0,00	0,00	0,00	0,00	0,00
	- Alienazione di macchine e attrezzature		0,00	0,00	0,00	0,00	0,00	0,00	0,00	0,00	0,00	0,00	0,00	0,00
	- Alienazione di beni immateriali		0,00	0,00	0,00	0,00	0,00	0,00	0,00	0,00	0,00	0,00	0,00	0,00
	TOTALE 4.01.01 U.P.B. 01 Alienazione di beni immobili e mobili		277,31	0,00	0,00	277,31	0,00	0,00	0,00	0,00	0,00	0,00	0,00	0,00
	4.01.02 U.P.B. 02 Alienazione di titoli		0,00	0,00	0,00	0,00	0,00	0,00	0,00	0,00	0,00	0,00	0,00	0,00
	- Alienazione di partecipazioni in imprese private		0,00	0,00	0,00	0,00	0,00	0,00	0,00	0,00	0,00	0,00	0,00	0,00
	- Alienazione di partecipazioni in imprese pubbliche		0,00	0,00	0,00	0,00	0,00	0,00	0,00	0,00	0,00	0,00	0,00	0,00
	TOTALE 4.01.02 U.P.B. 02 Alienazione di titoli		0,00	0,00	0,00	0,00	0,00	0,00	0,00	0,00	0,00	0,00	0,00	0,00
	TOTALE 4.01 CATEGORIA 01 ALIENAZIONE DI BENI		277,31	0,00	0,00	277,31	0,00	0,00	0,00	0,00	0,00	0,00	0,00	0,00
	4.02 CATEGORIA 02 TRASFERIMENTI IN CONTO CAPITALE DA AMMINISTRAZIONI PUBBLICHE		0,00	0,00	0,00	0,00	0,00	0,00	0,00	0,00	0,00	0,00	0,00	0,00
	4.02.01 U.P.B. 01 Trasferimenti in conto capitale da Enti dell'Amministrazione centrale		277,31	0,00	0,00	277,31	0,00	0,00	0,00	0,00	0,00	0,00	0,00	0,00
	TOTALE 4.02 CATEGORIA 02 TRASFERIMENTI IN CONTO CAPITALE DA AMMINISTRAZIONI PUBBLICHE		277,31	0,00	0,00	277,31	0,00	0,00	0,00	0,00	0,00	0,00	0,00	0,00
	TOTALE 4.01 CATEGORIA 01 ALIENAZIONE DI BENI		277,31	0,00	0,00	277,31	0,00	0,00	0,00	0,00	0,00	0,00	0,00	0,00
	TOTALE 4.02 CATEGORIA 02 TRASFERIMENTI IN CONTO CAPITALE DA AMMINISTRAZIONI PUBBLICHE		277,31	0,00	0,00	277,31	0,00	0,00	0,00	0,00	0,00	0,00	0,00	0,00
	TOTALE 4.01 CATEGORIA 01 ALIENAZIONE DI BENI		277,31	0,00	0,00	277,31	0,00	0,00	0,00	0,00	0,00	0,00	0,00	0,00
	TOTALE 4.02 CATEGORIA 02 TRASFERIMENTI IN CONTO CAPITALE DA AMMINISTRAZIONI PUBBLICHE		277,31	0,00	0,00	277,31	0,00	0,00	0,00	0,00	0,00	0,00	0,00	0,00
	TOTALE 4.01 CATEGORIA 01 ALIENAZIONE DI BENI		277,31	0,00	0,00	277,31	0,00	0,00	0,00	0,00	0,00	0,00	0,00	0,00
	TOTALE 4.02 CATEGORIA 02 TRASFERIMENTI IN CONTO CAPITALE DA AMMINISTRAZIONI PUBBLICHE		277,31	0,00	0,00	277,31	0,00	0,00	0,00	0,00	0,00	0,00	0,00	0,00

[Handwritten signature]




Conto Bilancio Entrata

Codice	Descrizione	Residui			Residui Presunti			Variazioni			Riscossioni			Rimasti da Riscuotere			Somme Accortate			Differenza rispetto alle previsioni				
		Residui Comp. Cassa	Residui Comp. Cassa	Residui Comp. Cassa	Residui Comp. Cassa	Residui Comp. Cassa	Residui Comp. Cassa	Residui Comp. Cassa	Residui Comp. Cassa	Residui Comp. Cassa	Residui Comp. Cassa	Residui Comp. Cassa	Residui Comp. Cassa	Residui Comp. Cassa	Residui Comp. Cassa	Residui Comp. Cassa	Residui Comp. Cassa	Residui Comp. Cassa	Residui Comp. Cassa	Residui Comp. Cassa	Residui Comp. Cassa	Residui Comp. Cassa		
		Comp. Cassa	Comp. Cassa	Comp. Cassa	Comp. Cassa	Comp. Cassa	Comp. Cassa	Comp. Cassa	Comp. Cassa	Comp. Cassa	Comp. Cassa	Comp. Cassa	Comp. Cassa	Comp. Cassa	Comp. Cassa	Comp. Cassa	Comp. Cassa	Comp. Cassa	Comp. Cassa	Comp. Cassa	Comp. Cassa	Comp. Cassa	Comp. Cassa	
4.02.01.1.0	- Trasferimenti in conto capitale da Stato per la realizzazione di programmi Comunitari		0,00	0,00	0,00	0,00	0,00	0,00	0,00	0,00	0,00	0,00	0,00	0,00	0,00	0,00	0,00	0,00	0,00	0,00	0,00	0,00	0,00	
4.02.01.2.0	- Altri trasferimenti da Stato in conto capitale		0,00	0,00	0,00	0,00	0,00	0,00	0,00	0,00	0,00	0,00	0,00	0,00	0,00	0,00	0,00	0,00	0,00	0,00	0,00	0,00	0,00	0,00
	TOTALE 4.02.01 U.P.B. 01 Trasferimenti in conto capitale da Enti dell'Amministrazione centrale		0,00	0,00	0,00	0,00	0,00	0,00	0,00	0,00	0,00	0,00	0,00	0,00	0,00	0,00	0,00	0,00	0,00	0,00	0,00	0,00	0,00	0,00
	4.02.02 U.P.B. 02 Trasferimenti in conto capitale da Regione ed Amministrazioni locali		0,00	0,00	0,00	0,00	0,00	0,00	0,00	0,00	0,00	0,00	0,00	0,00	0,00	0,00	0,00	0,00	0,00	0,00	0,00	0,00	0,00	0,00
4.02.02.1.0	Trasferimento per costituzione fondazione di Ricerca Abruzzo Agricoltura		0,00	0,00	0,00	0,00	0,00	0,00	0,00	0,00	0,00	0,00	0,00	0,00	0,00	0,00	0,00	0,00	0,00	0,00	0,00	0,00	0,00	0,00
	TOTALE 4.02.02 U.P.B. 02 Trasferimenti in conto capitale da Regione ed Amministrazioni locali		0,00	0,00	0,00	0,00	0,00	0,00	0,00	0,00	0,00	0,00	0,00	0,00	0,00	0,00	0,00	0,00	0,00	0,00	0,00	0,00	0,00	0,00
	TOTALE 4.02 CATEGORIA 02 TRASFERIMENTI IN CONTO CAPITALE DA AMMINISTRAZIONI PUBBLICHE		0,00	0,00	0,00	0,00	0,00	0,00	0,00	0,00	0,00	0,00	0,00	0,00	0,00	0,00	0,00	0,00	0,00	0,00	0,00	0,00	0,00	0,00
	4.03 CATEGORIA 03 TRASFERIMENTI IN CONTO CAPITALE DALL'ESTERO		0,00	0,00	0,00	0,00	0,00	0,00	0,00	0,00	0,00	0,00	0,00	0,00	0,00	0,00	0,00	0,00	0,00	0,00	0,00	0,00	0,00	0,00
	4.03-01 U.P.B. 01 Trasferimenti in conto capitale da l'estero		0,00	0,00	0,00	0,00	0,00	0,00	0,00	0,00	0,00	0,00	0,00	0,00	0,00	0,00	0,00	0,00	0,00	0,00	0,00	0,00	0,00	0,00
4.03.01.1.0	- Trasferimenti in conto capitale da UE		0,00	0,00	0,00	0,00	0,00	0,00	0,00	0,00	0,00	0,00	0,00	0,00	0,00	0,00	0,00	0,00	0,00	0,00	0,00	0,00	0,00	0,00
4.03.01.2.0	- Trasferimenti in conto capitale da Altri		0,00	0,00	0,00	0,00	0,00	0,00	0,00	0,00	0,00	0,00	0,00	0,00	0,00	0,00	0,00	0,00	0,00	0,00	0,00	0,00	0,00	0,00
	TOTALE 4.03-01 U.P.B. 01 Trasferimenti in conto capitale da l'estero		0,00	0,00	0,00	0,00	0,00	0,00	0,00	0,00	0,00	0,00	0,00	0,00	0,00	0,00	0,00	0,00	0,00	0,00	0,00	0,00	0,00	0,00
	TOTALE 4.03 CATEGORIA 03 TRASFERIMENTI IN CONTO CAPITALE DALL'ESTERO		0,00	0,00	0,00	0,00	0,00	0,00	0,00	0,00	0,00	0,00	0,00	0,00	0,00	0,00	0,00	0,00	0,00	0,00	0,00	0,00	0,00	0,00
	4.04 CATEGORIA 04 TRASFERIMENTI IN CONTO CAPITALE DA ALTRI SOGGETTI		0,00	0,00	0,00	0,00	0,00	0,00	0,00	0,00	0,00	0,00	0,00	0,00	0,00	0,00	0,00	0,00	0,00	0,00	0,00	0,00	0,00	0,00



Conto Bilancio Entrata

Codice	Descrizione	Previsioni				Riscossioni			Rimasti da riscuotere			Somme Accertata			Differenza rispetto alle previsioni		
		Residui Presunt		Variazioni		Residui effettivi		Da residui		Da residui		Da residui		In +		In -	
		Comp.	Cassa	Variazioni +	Variazioni -	Definitive di comp.	Definitive di cassa	Da competenza	Da competenza	Da competenza	Da competenza	Totale accertamenti	In +	In -	In +	In -	
4.04.01 U.P.B. 01 Trasferimenti in conto capitale da altri																	
4.04.01.1.0	- Trasferimenti in conto capitale da imprese private	0,00	0,00	0,00	0,00	0,00	0,00	0,00	0,00	0,00	0,00	0,00	0,00	0,00	0,00	0,00	0,00
4.04.01.2.0	- Trasferimenti in conto capitale da famiglie	0,00	0,00	0,00	0,00	0,00	0,00	0,00	0,00	0,00	0,00	0,00	0,00	0,00	0,00	0,00	0,00
4.04.01.3.0	- Trasferimenti in conto capitale da istituzioni sociali private	0,00	0,00	0,00	0,00	0,00	0,00	0,00	0,00	0,00	0,00	0,00	0,00	0,00	0,00	0,00	0,00
4.04.01.4.0	- Trasferimenti in conto capitale da imprese pubbliche	0,00	0,00	0,00	0,00	0,00	0,00	0,00	0,00	0,00	0,00	0,00	0,00	0,00	0,00	0,00	0,00
TOTALE 4.04.01 U.P.B. 01 Trasferimenti in conto capitale da altri		0,00	0,00	0,00	0,00	0,00	0,00	0,00	0,00	0,00	0,00	0,00	0,00	0,00	0,00	0,00	0,00
TOTALE 4.04 CATEGORIA 04 TRASFERIMENTI IN CONTO CAPITALE DA ALTRI SOGGETTI																	
4.05 CATEGORIA 05 ENTRATE PER RISCOSSIONI DI CREDITI E RECUPERO SPESE																	
4.05.01 U.P.B. 01 Recupero e rimborsi																	
4.05.01.1.0	Recupero e rimborsi di spese in conto capitale	39.894,11	0,00	0,00	39.894,11	0,00	0,00	0,00	0,00	0,00	0,00	0,00	0,00	0,00	0,00	0,00	0,00
4.05.01.2.0	Entrate per rate di mutui per terreni assegnati per la formazione della prop. diretto - coltivatrice	588.382,05	170.000,00	0,00	313.648,74	284.733,31	17.824,08	266.909,23	17.824,08	284.733,31	266.909,23	135.105,70	135.105,70	0,00	0,00	34.894,30	0,00
TOTALE 4.05.01 U.P.B. 01 Recupero e rimborsi		638.276,16	170.000,00	0,00	353.542,85	284.733,31	17.824,08	266.909,23	17.824,08	284.733,31	266.909,23	135.105,70	135.105,70	0,00	0,00	400.546,41	0,00
TOTALE 4.05 CATEGORIA 05 ENTRATE PER RISCOSSIONI DI CREDITI E RECUPERO SPESE		638.276,16	170.000,00	0,00	353.542,85	284.733,31	17.824,08	266.909,23	17.824,08	284.733,31	266.909,23	135.105,70	135.105,70	0,00	0,00	400.546,41	0,00
TOTALE 4 TITOLO 4 Entrate derivanti da alienazioni, da trasformazione di capitale, da riscossione di crediti e da																	
TOTALE 4 TITOLO 4 Entrate derivanti da alienazioni, da trasformazione di capitale, da riscossione di crediti e da		638.553,47	170.000,00	0,00	353.820,16	284.733,31	17.824,08	266.909,23	17.824,08	284.733,31	266.909,23	153.759,70	153.759,70	0,00	0,00	34.894,30	0,00
TOTALE 4 TITOLO 4 Entrate derivanti da alienazioni, da trasformazione di capitale, da riscossione di crediti e da		808.553,47	808.553,47	0,00	353.820,16	454.733,31	72.840,90	365.652,11	72.840,90	438.493,01	365.652,11	18.654,00	18.654,00	0,00	0,00	34.894,30	0,00




Conto Bilancio Entrata

Codice	Descrizione	Previsioni						Riscossioni			Rimasti da Riscuotere			Somme Accertate			Differenza rispetto alle previsioni			
		Residui Presunti		Variazioni		Residui effettivi		Da residui	Da competenza	Totale da Riscuotere	Da residui	Da competenza	Totale accertamenti	Da residui	Da competenza	Totale accertamenti	In +	In -	In +	In -
		Residui Comp.	Residui Casa	Variazioni +	Variazioni -	Definitive di comp.	Definitive di cassa	Da competenza	Da competenza	Totale riscossioni	Da competenza	Da competenza	Totale da Riscuotere	Da competenza	Da competenza	Totale accertamenti	In +	In -	In +	In -
		Intiziali di comp.	Intiziali di cassa																	
5	TITOLO 5 Entrate derivanti da mutui, prestiti o altre operazioni creditizie																			
5.01	CATEGORIA 01 ASSUNZIONE DI MUTUE PRESTITI DA CASSA DEPOSITI E PRESTITI																			
5.01.01	U.P.B. 01 Mutui																			
5.01.01.10	Annualità ammortamento prezzo beni immobili	7.000,00		0,00	532,08	6.467,92	4.141,59	4.141,59	2.129,43	2.129,43	6.271,02	6.271,02	2.129,43	2.129,43	6.271,02	0,00	0,00	0,00	196,90	
		15.000,00		0,00	0,00	15.000,00	3.190,25	3.190,25	8.597,39	8.597,39	11.787,64	11.787,64	8.597,39	8.597,39	11.787,64	0,00	0,00	0,00	3.212,36	
		22.000,00		0,00	532,08	21.467,92	7.331,84	7.331,84	10.726,82	10.726,82	18.058,66	18.058,66	10.726,82	10.726,82	18.058,66	0,00	0,00	0,00	14.136,08	
	TOTALE 5.01.01 U.P.B. 01 Mutui	7.000,00		0,00	532,08	6.467,92	4.141,59	4.141,59	2.129,43	2.129,43	6.271,02	6.271,02	2.129,43	2.129,43	6.271,02	0,00	0,00	0,00	196,90	
	TOTALE 5.01 CATEGORIA 01 ASSUNZIONE DI MUTUE E PRESTITI DA CASSA DEPOSITI E PRESTITI	15.000,00		0,00	0,00	15.000,00	3.190,25	3.190,25	8.597,39	8.597,39	11.787,64	11.787,64	8.597,39	8.597,39	11.787,64	0,00	0,00	0,00	3.212,36	
	TOTALE 5.01.01 U.P.B. 01 Mutui	22.000,00		0,00	532,08	21.467,92	7.331,84	7.331,84	10.726,82	10.726,82	18.058,66	18.058,66	10.726,82	10.726,82	18.058,66	0,00	0,00	0,00	14.136,08	
6	TITOLO 6 Entrate per contabilità speciali																			
6.01	CATEGORIA 01 RITENUTE AL PERSONALE																			
6.01.01	U.P.B. 01 Ritenute al personale																			
6.01.01.10	Ritenute previdenziali e assistenziali	0,00		0,00	0,00	0,00	0,00	0,00	0,00	0,00	0,00	0,00	0,00	0,00	0,00	0,00	0,00	0,00	0,00	
		1.500.000,00		0,00	0,00	1.500.000,00	652.317,40	652.317,40	120.801,16	120.801,16	773.118,56	773.118,56	120.801,16	120.801,16	773.118,56	0,00	0,00	0,00	726.881,44	
		2.700.000,00		0,00	0,00	2.700.000,00	1.738.234,73	1.738.234,73	402.725,82	402.725,82	2.140.960,55	2.140.960,55	402.725,82	402.725,82	2.140.960,55	0,00	0,00	0,00	559.039,45	
	TOTALE 6.01.01 U.P.B. 01 Ritenute al personale	1.420,50		0,00	1.410,13	10,37	0,00	0,00	0,00	0,00	0,00	0,00	0,00	0,00	0,00	0,00	0,00	0,00	10,37	
	Ritenute erariali	2.700.000,00		0,00	0,00	2.700.000,00	1.738.234,73	1.738.234,73	402.725,82	402.725,82	2.140.960,55	2.140.960,55	402.725,82	402.725,82	2.140.960,55	0,00	0,00	0,00	559.039,45	
	Altre ritenute al personale per conto di terzi	0,00		0,00	0,00	0,00	0,00	0,00	0,00	0,00	0,00	0,00	0,00	0,00	0,00	0,00	0,00	0,00	0,00	
		200.000,00		0,00	0,00	200.000,00	149.697,44	149.697,44	10.023,35	10.023,35	159.720,79	159.720,79	10.023,35	10.023,35	159.720,79	0,00	0,00	0,00	40.279,21	
		700.000,00		0,00	0,00	700.000,00	129.778,51	129.778,51	21.005,06	21.005,06	150.783,57	150.783,57	21.005,06	21.005,06	150.783,57	0,00	0,00	0,00	548.216,43	
	TOTALE 6.01 CATEGORIA 01 RITENUTE AL PERSONALE	700.000,00		0,00	0,00	700.000,00	129.778,51	129.778,51	21.005,06	21.005,06	150.783,57	150.783,57	21.005,06	21.005,06	150.783,57	0,00	0,00	0,00	570.221,49	

Conto Bilancio Entrata

Codice	Descrizione	Previsioni				Riscossioni			Rimasti da riscuotere			Somme Accertate			Differenza rispetto alle previsioni				
		Residui Presunti		Variazioni		Residui effettivi Definitivi di comp.	Da residui Da competenza	Totale riscossioni	Da residui Da competenza	Totale da riscuotere	Da residui Da competenza	Totale accertamenti	in +	in -	in +	in -	in +	in -	
		Residui Comp. Cassa	Iniziali di comp. Iniziali di cassa	Variazioni +	Variazioni -														in +
	TOTALE 6.01.01 U.P.B. 01 Ritenute al personale	1.420,50	5.100.000,00	0,00	1.410,13	10,37	0,00	2.670.028,08	584.555,39	0,00	3.224.583,47	0,00	10,37	0,00	1.875.416,53	0,00	2.429.971,92	0,00	
	TOTALE 6.01 CATEGORIA 01 RITENUTE AL PERSONALE	1.420,50	5.100.000,00	0,00	1.410,13	10,37	0,00	2.670.028,08	584.555,39	0,00	3.224.583,47	0,00	10,37	0,00	1.875.416,53	0,00	2.429.971,92	0,00	
	6.02 CATEGORIA 02 ALTRE PARTITE DI GIRO																		
	6.02.01 U.P.B. 01 Altre partite di giro																		
6.02.01.1.0	- Reintegro fondi economici e carte aziendali	36.350,00	85.000,00	0,00	34.347,56	2.002,44	2.002,44	28.419,18	3.780,82	0,00	32.200,00	0,00	0,00	0,00	52.800,00	0,00	56.580,82	0,00	0,00
6.02.01.2.0	- Depositi cauzionali	0,00	5.000,00	0,00	0,00	0,00	0,00	0,00	0,00	0,00	0,00	0,00	0,00	0,00	0,00	0,00	0,00	0,00	0,00
6.02.01.3.0	- Rimborso per spese per conto di terzi	0,00	0,00	0,00	0,00	0,00	0,00	0,00	0,00	0,00	0,00	0,00	0,00	0,00	0,00	0,00	0,00	0,00	0,00
6.02.01.4.0	- Depositi per spese contrattuali	30.912,17	25.000,00	0,00	3.908,03	27.004,14	3.986,91	30.421,62	0,00	0,00	34.202,44	0,00	0,00	0,00	5.000,00	0,00	5.000,00	0,00	0,00
6.02.01.5.0	- Reintegro ordini di accreditamento ai funzionari delegati	0,00	0,00	0,00	0,00	0,00	0,00	0,00	0,00	0,00	0,00	0,00	0,00	0,00	0,00	0,00	0,00	0,00	0,00
6.02.01.6.0	- Recupero anticipazioni dipendenti per missioni	1.670,56	200.000,00	54,44	0,00	1.725,00	1.725,00	0,00	0,00	0,00	1.725,00	0,00	0,00	0,00	0,00	0,00	0,00	0,00	0,00
6.02.01.7.0	- Altre partite di giro	124.624,24	1.800.000,00	0,00	0,00	200.000,00	9.777,00	209.777,00	0,00	0,00	11.502,00	0,00	0,00	0,00	190.223,00	0,00	190.223,00	0,00	0,00
6.02.01.8.0	- Anticipazioni di tesoreria	127.726,18	500.000,00	0,00	0,00	104.484,55	91.516,23	107.558,93	0,00	0,00	102.275,16	0,00	0,00	0,00	2.209,39	0,00	1.988.444,03	0,00	1.363.669,34
6.02.01.9.0	- Riscossione annualità riscatto terreni da versare in c/entrate del tesoro ex L.386/76	15.453,89	15.000,00	0,00	6.883,73	8.770,16	1.090,14	1.318,54	0,00	0,00	7.660,02	0,00	0,00	0,00	0,00	0,00	0,00	0,00	0,00
	TOTALE 6.02.01 U.P.B. 01 Altre partite di giro	336.737,04	2.630.000,00	54,44	186.177,85	150.613,63	102.249,90	163.640,87	0,00	0,00	147.164,74	0,00	0,00	0,00	3.448,89	0,00	1.977.019,56	0,00	2.188.599,74
		2.966.737,04	347.875,88	347.830,32	186.177,85	3.128.489,51	939.890,77	208.130,27	0,00	0,00	1.148.021,04	0,00	0,00	0,00	0,00	0,00	0,00	0,00	0,00




Conto Bilancio Entrata

Codice	Descrizione	Residui			Residui Presunti		Variazioni		Residui effettivi		Riscosioni		Rimasti da riscuotere		Somme Accertate		Differenza rispetto alle previsioni													
		Comp.	Cassa	Residui	iniziali di comp.	iniziali di cassa	Variazioni +	Variazioni -	Definitivi di comp.	Definitivo di cassa	Da residui	Da competenza	Totale riscossioni	Da residui	Da competenza	Totale accertamenti	in +	in -												
	TOTALE 6.02 CATEGORIA 02 ALTRE PARTITE DI GIRO			336.737,04	2.630.000,00	2.966.737,04	54,44	347.875,88	347.930,32	186.177,85	0,00	186.177,85	150.613,63	2.977.875,88	3.128.489,51	102.249,90	837.640,87	939.890,77	44.914,84	163.215,43	208.130,27	147.164,74	1.000.856,30	1.148.021,04	0,00	0,00	0,00	3.448,89	1.977.019,58	2.188.598,74
	TOTALE 6 TITOLO 6 Entrate per contabilità speciali			338.157,54	7.730.000,00	8.068.157,54	54,44	347.875,88	347.930,32	187.597,98	0,00	187.597,98	150.624,00	8.077.875,88	8.228.489,51	102.249,90	3.507.669,95	3.609.919,85	44.914,84	717.770,82	762.685,66	147.164,74	4.225.439,77	4.372.604,51	0,00	0,00	0,00	3.459,26	3.852.436,11	4.618.570,66




Conto Bilancio Entrata

Codice	Descrizione	Residui			Previsioni		Riscossioni		Rimasti da Riscossione		Somme Accertate		Differenza rispetto alle previsioni	
		Residui Comp.	Residui Casa	Residui Prestiti	Variazioni +	Variazioni -	Da residui	Da competenza	Da residui	Da competenza	Da residui	Da competenza	In +	In -
		Intiziali di comp.	Intiziali di cassa	Intiziali di cassa			Definitive di comp.	Definitive di cassa	Totale riscossioni	Totale da riscossione	Totale accertamenti		In +	In -
	Riepilogo delle entrate per TITOLO													
	TITOLO 2 : Entrate derivanti da contributi e trasferimenti di parte corrente dell'Unione europea, dello Stato e	9.830.437,71			557.856,16	5.113.066,65	5.275.027,22	1.216.416,96	3.858.614,51	5.075.031,47	0,00	0,00	199.995,75	
		22.878.548,00			4.471.866,05	10.115.548,00	17.032.656,05	7.631.897,57	9.398.756,48	17.030.656,05	0,00	0,00	2.000,00	
		32.115.543,71			5.429.754,21	15.228.614,65	22.317.683,27	8.848.314,53	13.257.372,99	22.105.687,52	0,00	0,00	13.469.368,74	
	TITOLO 3 : Entrate extratributarie	327.811,05			10.461,68	176.122,65	162.150,08	117.138,40	39.698,87	156.837,27	0,00	0,00	5.312,81	
		119.500,00			126.515,30	0,00	243.015,30	233.840,36	51.357,73	285.198,09	0,00	0,00	51.787,00	
		444.311,05			138.976,98	176.122,65	408.165,38	350.978,76	91.059,60	442.035,36	0,00	0,00	127.639,38	
	TITOLO 4 : Entrate derivanti da alienazioni, da trasformazione di capitale, da riscossione di crediti e da tras	633.553,47			0,00	353.820,16	284.733,31	17.824,08	266.909,23	284.733,31	0,00	0,00	0,00	
		170.000,00			0,00	0,00	170.000,00	55.016,82	96.742,68	153.759,70	0,00	0,00	34.894,30	
		808.553,47			0,00	353.820,16	454.733,31	72.840,90	365.652,11	438.493,01	0,00	0,00	400.546,41	
	TITOLO 5 : Entrate derivanti da mutui, prestiti o altre operazioni creditizie	7.000,00			0,00	532,08	6.467,92	4.141,59	2.129,43	6.271,02	0,00	0,00	196,90	
		15.000,00			0,00	0,00	15.000,00	3.190,25	8.597,39	11.787,64	0,00	0,00	3.212,36	
		22.000,00			0,00	532,08	21.467,92	7.331,84	10.726,82	18.058,66	0,00	0,00	14.136,98	
	TITOLO 6 : Entrate per contabilità speciali	333.157,54			54,44	187.587,98	150.624,00	102.249,90	44.914,84	147.164,74	0,00	0,00	3.459,26	
		7.730.000,00			347.875,88	0,00	8.077.875,88	3.507.668,95	717.770,82	4.225.439,77	0,00	0,00	3.852.436,11	
		8.068.157,54			347.930,32	187.596,35	8.228.488,51	3.608.918,35	762.686,66	4.372.604,57	0,00	0,00	4.614.570,66	
	TOTALE	11.141.959,77			568.172,28	5.831.129,52	5.879.002,53	1.457.770,93	4.212.266,88	5.670.037,81	0,00	0,00	208.964,72	
		30.708.048,00			4.946.047,23	10.115.548,00	25.538.547,23	11.431.613,95	10.275.227,30	21.706.841,25	0,00	0,00	3.944.329,77	
		41.459.565,77			5.914.661,51	15.946.687,89	31.427.539,39	12.868.384,98	14.487.494,18	27.376.879,06	0,00	0,00	18.630.260,27	
	Avanzo di amministrazione utilizzato	5.341.303,48			0,00	5.002.991,90	338.311,58							
	Fondo Iniziale di Cassa													
		10.752.540,85			0,00	966.343,56	9.786.197,27	9.786.197,27	9.786.197,27	9.786.197,27				
	TOTALE GENERALE	11.141.959,77			568.172,28	5.831.129,52	5.879.002,53	11.243.968,20	4.212.266,88	15.456.235,08	0,00	0,00	208.964,72	
		36.049.351,48			4.946.047,23	15.118.539,90	29.876.858,81	11.431.613,95	10.275.227,30	21.706.841,25	0,00	0,00	3.944.329,77	
		52.212.108,62			5.914.661,51	16.913.031,47	41.213.736,66	22.675.562,15	14.487.494,18	37.163.075,33	0,00	0,00	18.630.260,27	



Conto Bilancio Spesa

Codice	Descrizione	Previsioni				Pagamenti			Rimasti da Pagare			Somma Impegnata			Differenza rispetto alle previsioni		
		Residui Comp. Cassa	Residui Presunti Iniziali di comp. Iniziali di cassa	Variazioni		Residui effettivi Definitivi di comp. Definitivi di cassa	Da residui Da competenza Totale pagamenti	Da residui Da competenza Totale da Pagare	Da residui Da competenza Totale Impegni	In + In + In +	In - In - In -	In + In + In +	In - In - In -				
				Variazioni +	Variazioni -												
1 TITOLO I PARTE CORRENTE																	
1.01 FUNZIONE OBIETTIVO 01 FUNZIONE OBIETTIVO - 01 - FUNZIONI GENERALI DI AMMINISTRAZIONE E																	
1.01.01 U.P.B. 01 Organi istituzionali																	
1.01.01.1.0	- Emolumenti ed oneri assicurativi direttore generale	50.000,00	188.000,00	18.420,19	0,00	31.579,81	25.910,06	5.669,75	31.579,81	0,00	0,00	0,00	0,00	0,00	0,00	0,00	0,00
1.01.01.2.0	- Emolumenti ed oneri assicurativi collegio revisori	20.000,00	88.000,00	0,00	4.084,07	36.579,81	25.910,06	10.669,75	36.579,81	0,00	0,00	0,00	0,00	0,00	0,00	0,00	10.669,75
1.01.01.3.0	- Indennità di missione agli organi statuari	1.000,00	108.000,00	0,00	4.084,07	24.084,07	21.781,56	0,00	21.781,56	0,00	0,00	0,00	0,00	0,00	0,00	0,00	2.292,51
1.01.01.4.0	- Acquisto di beni e servizi per spese di rappresentanza	12.000,00	13.000,00	6.000,00	0,00	88.000,00	52.267,50	35.732,50	88.000,00	0,00	0,00	0,00	0,00	0,00	0,00	0,00	0,00
		595,00	0,00	0,00	0,00	11.000,00	1.795,35	9.204,65	11.000,00	0,00	0,00	0,00	0,00	0,00	0,00	0,00	38.025,01
		0,00	595,00	0,00	0,00	595,00	0,00	0,00	0,00	0,00	0,00	0,00	0,00	0,00	0,00	0,00	595,00
		71.595,00	288.000,00	18.420,19	8.084,07	61.258,88	47.701,62	10.669,75	58.371,37	0,00	0,00	0,00	0,00	0,00	0,00	0,00	595,00
	TOTALE 1.01.01 U.P.B. 01 Organi istituzionali	359.595,00	1.480.000,00	207.420,19	8.084,07	160.258,88	101.764,47	55.606,90	157.371,37	0,00	0,00	0,00	0,00	0,00	0,00	0,00	2.887,51
	1.01.02 U.P.B. 02 Gestione personale																58.494,41
1.01.02.1.0	- Compensi direttori di area	9.673,36	240.000,00	0,00	9.796,33	19.469,69	19.469,69	0,00	19.469,69	0,00	0,00	0,00	0,00	0,00	0,00	0,00	0,00
1.01.02.2.0	- Competenze fisse per il personale a tempo indeterminato	249.673,36	220.000,00	170.000,00	9.796,33	89.469,69	37.207,11	52.262,58	70.000,00	0,00	0,00	0,00	0,00	0,00	0,00	0,00	0,00
1.01.02.3.0	- Fondo per la produttività del personale e straordinario	5.920.000,00	5.920.000,00	0,00	56.695,01	5.978.695,01	38.465,77	1.020.442,81	5.856.304,99	0,00	0,00	0,00	0,00	0,00	0,00	0,00	52.262,58
		500.000,00	1.480.000,00	117.308,12	0,00	382.691,88	366.602,59	16.089,29	382.691,88	0,00	0,00	0,00	0,00	0,00	0,00	0,00	5.000,00
		1.980.000,00	657.000,00	0,00	0,00	1.480.000,00	945.035,17	534.864,83	1.480.000,00	0,00	0,00	0,00	0,00	0,00	0,00	0,00	0,00
		1.361.000,00	504.000,00	0,00	0,00	1.862.691,88	1.311.637,76	551.054,12	1.862.691,88	0,00	0,00	0,00	0,00	0,00	0,00	0,00	1.142.832,83
1.01.02.4.0	- Fondo delle risorse per la retribuzione di posizione e di risultato dei dirigenti	3.000,00	130.000,00	18.000,00	0,00	112.000,00	212.180,01	0,00	212.180,01	0,00	0,00	0,00	0,00	0,00	0,00	0,00	0,00
		133.000,00	1.361.000,00	53.961,51	0,00	1.307.038,49	453.167,06	159.012,95	400.000,00	0,00	0,00	0,00	0,00	0,00	0,00	0,00	590.859,48
		3.000,00	3.000,00	1.756,33	0,00	1.243,67	1.243,67	0,00	1.243,67	0,00	0,00	0,00	0,00	0,00	0,00	0,00	0,00
		133.000,00	1.333.000,00	19.756,33	0,00	113.243,67	112.913,11	0,00	111.669,44	0,00	0,00	0,00	0,00	0,00	0,00	0,00	330,56
																	330,56



Conto Bilancio Spesa


Codice	Descrizione	Previsioni						Pagamenti			Rimasti da Pagare			Semme Impegnate			Differenza rispetto alle previsioni				
		Residui Presunti		Variazioni		Residui effettivi		Da residui		Da residui		Da residui		Da competenza		Da competenza		In +		In -	
		Comp.	Cassa	Variazioni +	Variazioni -	Definitive di comp.	Definitive di cassa	Da competenza	Totale pagamenti	Da competenza	Totale da Pagare	Da competenza	Totale impegni	Da competenza	Totale impegni	In +	In -	In +	In -		
		inibiti di comp.	inibiti di cassa																		
1.01.02.20.0	- Incentivo alla progettazione		7.915,24	14.400,00	0,00	22.315,24	14.367,80	0,00	14.367,80	0,00	14.367,80	0,00	0,00	0,00	0,00	0,00	0,00	7.947,44	50.000,00	57.947,44	
	TOTALE 1.01.02 U.P.B. 02 Gestione personale		2.088.558,71	40.026,17	361.470,68	1.767.114,20	829.779,97	0,00	829.779,97	156.141,74	156.141,74	985.921,71	0,00	985.921,71	0,00	0,00	0,00	781.192,49	179.880,08	3.461.118,06	
1.01.03 U.P.B. 03	Acquisto di beni e prestazioni di servizi		11.660.000,00	112.447,26	839.000,00	10.821.000,00	8.442.056,36	0,00	8.442.056,36	2.199.061,56	2.199.061,56	10.641.119,92	0,00	10.641.119,92	0,00	0,00	0,00	179.880,08	179.880,08	3.461.118,06	
	TOTALE 1.01.03 U.P.B. 03 Acquisto di beni e prestazioni di servizi		13.748.558,71	112.447,26	1.128.049,68	12.732.956,36	9.271.836,33	0,00	9.271.836,33	2.355.203,30	2.355.203,30	11.627.041,63	0,00	11.627.041,63	0,00	0,00	0,00	179.880,08	179.880,08	3.461.118,06	
1.01.03.1.0	- Cancelleria e materiale informatico, tecnico, pubblicazioni giornali e riviste		15.000,00	34.306,73	0,00	49.306,73	6.518,56	0,00	6.518,56	42.594,47	42.594,47	49.113,03	0,00	49.113,03	0,00	0,00	0,00	193,70	193,70	0,00	
	TOTALE 1.01.03.1.0		15.000,00	34.306,73	0,00	49.306,73	6.518,56	0,00	6.518,56	42.594,47	42.594,47	49.113,03	0,00	49.113,03	0,00	0,00	0,00	193,70	193,70	0,00	
1.01.03.2.0	- esercizio, assicurazioni, manutenzione ordinaria e riparazione automezzi		5.000,00	42.776,67	0,00	47.776,67	49.549,79	0,00	49.549,79	2.739,96	2.739,96	46.289,75	0,00	46.289,75	0,00	0,00	0,00	1.486,92	1.486,92	59.790,88	
	TOTALE 1.01.03.2.0		5.000,00	42.776,67	0,00	47.776,67	49.549,79	0,00	49.549,79	2.739,96	2.739,96	46.289,75	0,00	46.289,75	0,00	0,00	0,00	1.486,92	1.486,92	59.790,88	
1.01.03.3.0	- Altri materiali di consumo		0,00	0,00	0,00	0,00	0,00	0,00	0,00	0,00	0,00	0,00	0,00	0,00	0,00	0,00	0,00	42.715,12	42.715,12	0,00	
	TOTALE 1.01.03.3.0		0,00	0,00	0,00	0,00	0,00	0,00	0,00	0,00	0,00	0,00	0,00	0,00	0,00	0,00	0,00	42.715,12	42.715,12	0,00	
1.01.03.4.0	- manutenzione ordinaria macchine ed impianti di ufficio, hardware, software		6.000,00	21.303,41	0,00	27.303,41	9.429,36	0,00	9.429,36	15.998,86	15.998,86	25.428,22	0,00	25.428,22	0,00	0,00	0,00	1.875,19	1.875,19	0,00	
	TOTALE 1.01.03.4.0		6.000,00	21.303,41	0,00	27.303,41	9.429,36	0,00	9.429,36	15.998,86	15.998,86	25.428,22	0,00	25.428,22	0,00	0,00	0,00	1.875,19	1.875,19	0,00	
1.01.03.5.0	- Studi, consulenze, indagini e gettoni di presenza		46.000,00	21.303,41	0,00	67.303,41	12.862,78	0,00	12.862,78	22.565,44	22.565,44	35.428,22	0,00	35.428,22	0,00	0,00	0,00	24.440,63	24.440,63	0,00	
	TOTALE 1.01.03.5.0		46.000,00	21.303,41	0,00	67.303,41	12.862,78	0,00	12.862,78	22.565,44	22.565,44	35.428,22	0,00	35.428,22	0,00	0,00	0,00	24.440,63	24.440,63	0,00	
1.01.03.6.0	- Organizzazione manifestazioni e convegni		0,00	0,00	0,00	0,00	33.587,77	0,00	33.587,77	0,00	0,00	33.587,77	0,00	33.587,77	0,00	0,00	0,00	804,76	804,76	0,00	
	TOTALE 1.01.03.6.0		0,00	0,00	0,00	0,00	33.587,77	0,00	33.587,77	0,00	0,00	33.587,77	0,00	33.587,77	0,00	0,00	0,00	804,76	804,76	0,00	
1.01.03.7.0	- Spese di manutenzione ordinaria e riparazioni immobili e impianti tecnologici		31.120,73	11.804,47	0,00	42.925,20	21.211,10	0,00	21.211,10	17.373,28	17.373,28	38.524,38	0,00	38.524,38	0,00	0,00	0,00	4.400,82	4.400,82	0,00	
	TOTALE 1.01.03.7.0		31.120,73	11.804,47	0,00	42.925,20	21.211,10	0,00	21.211,10	17.373,28	17.373,28	38.524,38	0,00	38.524,38	0,00	0,00	0,00	4.400,82	4.400,82	0,00	
1.01.03.8.0	- Servizi ausiliari, utenze, canoni, spese di pulizia, traslochi e facchinaggio		50.000,00	180.804,84	0,00	230.804,84	178.885,70	0,00	178.885,70	25.078,48	25.078,48	203.964,18	0,00	203.964,18	0,00	0,00	0,00	26.840,66	26.840,66	0,00	
	TOTALE 1.01.03.8.0		50.000,00	180.804,84	0,00	230.804,84	178.885,70	0,00	178.885,70	25.078,48	25.078,48	203.964,18	0,00	203.964,18	0,00	0,00	0,00	26.840,66	26.840,66	0,00	
1.01.03.9.0	- Utenze e canoni per telefonia, reti di trasmissione e spese postali		58.969,30	23.358,62	0,00	82.327,92	76.779,93	0,00	76.779,93	5.547,99	5.547,99	82.327,92	0,00	82.327,92	0,00	0,00	0,00	0,00	0,00	0,00	
	TOTALE 1.01.03.9.0		58.969,30	23.358,62	0,00	82.327,92	76.779,93	0,00	76.779,93	5.547,99	5.547,99	82.327,92	0,00	82.327,92	0,00	0,00	0,00	0,00	0,00	0,00	
1.01.03.10.0	- Assicurazioni e vigilanza		25.000,00	14.936,32	0,00	39.936,32	0,00	0,00	0,00	0,00	0,00	0,00	0,00	0,00	0,00	0,00	0,00	23.763,12	23.763,12	0,00	
	TOTALE 1.01.03.10.0		25.000,00	14.936,32	0,00	39.936,32	0,00	0,00	0,00	0,00	0,00	0,00	0,00	0,00	0,00	0,00	0,00	23.763,12	23.763,12	0,00	
1.01.03.11.0	- Assistenza informatica e manutenzione software e licenze procedura bilancio		3.000,00	2.000,00	0,00	5.000,00	828,80	0,00	828,80	0,00	0,00	0,00	0,00	0,00	0,00	0,00	0,00	0,00	0,00	0,00	
	TOTALE 1.01.03.11.0		3.000,00	2.000,00	0,00	5.000,00	828,80	0,00	828,80	0,00	0,00	0,00	0,00	0,00	0,00	0,00	0,00	0,00	0,00	0,00	
	TOTALE 1.01.03 U.P.B. 03		13.748.558,71	112.447,26	1.128.049,68	12.732.956,36	9.271.836,33	0,00	9.271.836,33	2.355.203,30	2.355.203,30	11.627.041,63	0,00	11.627.041,63	0,00	0,00	0,00	179.880,08	179.880,08	3.461.118,06	



 Illegible signature and date


Conto Bilancio Spesa

Codice	Descrizione	Residui				Previsioni				Pagamenti			Rimasti da Pagare			Somme Impegnate			Differenza rispetto alle previsioni			
		Residui Comp. Cassa	Residui Comp. Cassa	Residui Comp. Cassa	Residui Comp. Cassa	Residui effettivi		Residui effettivi		Da residui	Da competenza	Totale	Da residui	Da competenza	Totale	Da residui	Da competenza	Totale	In +	In -	In +	In -
						Definitivo di comp.	Definitivo di cassa	Definitivo di comp.	Definitivo di cassa													
						Variazioni +	Variazioni -	Variazioni +	Variazioni -													
1.01.03.12.0	- Assistenza informatica e manutenzione software e licenze procedura paghe	24.000,00	30.000,00	54.000,00	0,00	0,00	18.546,43	0,00	2.141,87	10.608,00	12.749,87	3.120,00	19.392,00	22.512,00	5.261,87	30.000,00	35.261,87	0,00	0,00	0,00	191,70	0,00
1.01.03.13.0	- Assistenza informatica e manutenzione software e licenze altre procedure	5.000,00	5.000,00	10.000,00	0,00	0,00	0,00	0,00	2.980,00	2.980,00	0,00	2.000,00	2.000,00	0,00	4.980,00	0,00	4.980,00	0,00	0,00	0,00	20,00	0,00
1.01.03.14.0	Gestione sistema informativo e sito internet Agenzia	18.000,00	5.000,00	23.000,00	0,00	0,00	259,20	0,00	1.711,20	0,00	1.711,20	17.740,80	12.528,80	14.240,80	14.240,80	5.000,00	19.240,80	0,00	0,00	0,00	3.500,00	0,00
1.01.03.15.0	- Spese per lit (patrocinio legale) patrocinio notarili, oneri da contenzioso	26.000,00	20.000,00	46.000,00	0,00	0,00	2.861,72	0,00	14.865,54	12.767,43	27.632,97	23.038,28	4.368,87	19.234,41	19.234,41	14.559,56	33.793,97	0,00	0,00	0,00	3.803,87	440,44
1.01.03.16.0	- Spese per pubblicità	2.000,00	10.000,00	12.000,00	0,00	0,00	964,12	0,00	2.948,12	2.948,12	0,00	1.035,88	0,00	2.948,12	0,00	2.948,12	0,00	0,00	0,00	10.405,31	1.035,88	
1.01.03.17.0	"- Altre spese per servizi"	0,00	2.000,00	2.000,00	1.777,61	0,00	0,00	0,00	1.777,61	3.777,61	0,00	2.000,00	2.000,00	0,00	0,00	2.000,00	2.000,00	0,00	0,00	1.777,61	2.087,76	
1.01.03.18.0	- Noleggi e locazioni	22.000,00	141.000,00	163.000,00	0,00	0,00	5.028,78	0,00	226,18	130.000,00	130.226,18	16.971,22	16.706,85	16.706,85	16.933,04	130.000,00	146.933,04	0,00	0,00	0,00	38,18	0,00
1.01.03.19.0	- rimborso spese per uso locali	0,00	0,00	0,00	0,00	0,00	0,00	0,00	0,00	0,00	0,00	0,00	0,00	0,00	0,00	0,00	0,00	0,00	0,00	16.745,03	0,00	
TOTALE 1.01.03 U.P.B. 03 Acquisto di beni e prestazioni di servizi		331.090,03	1.528.000,00	1.859.090,03	316.132,35	22.000,00	50.478,24	391.887,01	899.727,73	1.281.614,74	1.478.002,69	1.478.002,69	1.478.002,69	1.478.002,69	539.865,37	1.151.532,06	1.691.417,43	0,00	0,00	0,00	56.858,77	2.467,94
1.01.04.1.0	Interessi passivi ed oneri finanziari	0,00	0,00	0,00	0,00	0,00	0,00	0,00	0,00	0,00	0,00	0,00	0,00	0,00	0,00	0,00	0,00	0,00	0,00	0,00	0,00	
TOTALE 1.01.04 U.P.B. 04 Interessi passivi ed oneri finanziari diversi		0,00	0,00	0,00	0,00	0,00	0,00	0,00	0,00	0,00	0,00	0,00	0,00	0,00	0,00	0,00	0,00	0,00	0,00	0,00	0,00	
1.01.05 U.P.B. 05	Imposte e tasse (IRAP IVA ICI altro)	41.000,00	180.000,00	231.000,00	414,05	0,00	0,00	41.414,05	36.242,08	114.595,40	150.837,48	41.414,05	3.959,78	55.404,60	40.201,86	170.000,00	210.201,86	0,00	0,00	0,00	1.212,19	0,00



Conto Bilancio Spesa

Codice	Descrizione	Residui Presunti			Variazioni			Residui effettivi			Pagamenti			Rimasti da Pagare			Somme Impiegate			Differenza rispetto alle previsioni		
		Residui Comp.	Residui Casca	Iniziali di comp.	Variazioni +	Variazioni -	Definitive di comp.	Da residui	Da competenza	Totale pagamenti	Da residui	Da competenza	Totale impegni	Da residui	Da competenza	Totale	In +	In -	In +	In -	In +	In -
	TOTALE 1.01.05 U.P.B. 05 Imposte e tasse (IRAP IVA ICI altro)			41.000,00	414,05	0,00	41.414,05	36.242,08	114.595,40	150.837,48	3.959,78	40.201,86	170.000,00	170.000,00	210.201,86	0,00	0,00	1.212,19	0,00	0,00	0,00	60.576,57
1.01.06.1.0	- Ripiani perdite in aziende partecipate			0,00	0,00	0,00	0,00	0,00	0,00	0,00	0,00	0,00	0,00	0,00	0,00	0,00	0,00	0,00	0,00	0,00	0,00	0,00
1.01.06.2.0	- Altri oneri straordinari della gestione corrente			0,00	0,00	0,00	0,00	0,00	0,00	0,00	0,00	0,00	0,00	0,00	0,00	0,00	0,00	0,00	0,00	0,00	0,00	0,00
1.01.06.3.0	- Spese per sentenze sfavorevoli (obbligazione principale)			500.000,00	47.287,81	0,00	47.287,81	47.287,81	72.965,97	120.253,78	100.034,03	173.000,00	173.000,00	220.287,81	0,00	0,00	140.287,81	0,00	0,00	0,00	0,00	0,00
	TOTALE 1.01.06 U.P.B. 06 Oneri straordinari della gestione corrente			500.000,00	47.287,81	0,00	47.287,81	47.287,81	72.965,97	120.253,78	100.034,03	173.000,00	173.000,00	220.287,81	0,00	0,00	140.287,81	0,00	0,00	0,00	0,00	0,00
	TOTALE 1.01 FUNZIONE OBIETTIVO 01 FUNZIONE OBIETTIVO - 01 - FUNZIONI GENERALI DI			2.532.243,74	411.944,45	430.369,11	2.513.819,08	1.352.898,49	9.573.410,31	10.926.308,80	318.769,63	1.671.668,12	12.234.681,98	12.234.681,98	13.906.320,10	0,00	0,00	842.150,96	0,00	0,00	0,00	182.348,02
1.02.01.1.0	- gestione ed espletamento compiti della riforma fondiaria ex art 9 legge 386/76 e art 15 L. 146/98			130.843,44	16.864,11	0,00	147.807,55	105.881,23	0,00	0,00	39.184,89	145.076,12	145.076,12	2.731,43	0,00	0,00	0,00	0,00	0,00	0,00	0,00	0,00
1.02.01.2.0	- Spese manutenzione opere idrauliche			200.000,00	0,00	200.000,00	147.807,55	105.881,23	0,00	0,00	39.184,89	145.076,12	145.076,12	41.926,32	0,00	0,00	0,00	0,00	0,00	0,00	0,00	0,00
1.02.01.3.0	- Sindi e progettazione			330.843,44	16.864,11	0,00	347.707,55	105.881,23	0,00	0,00	39.184,89	145.076,12	145.076,12	0,00	0,00	0,00	0,00	0,00	0,00	0,00	0,00	0,00
1.02.01.4.0	- Interventi per Opere di carattere infrastrutturale di parte corrente			0,00	0,00	0,00	0,00	0,00	0,00	0,00	0,00	0,00	0,00	0,00	0,00	0,00	0,00	0,00	0,00	0,00	0,00	0,00
1.02.01.5.0	- Monitoraggio del territorio parte corrente			0,00	0,00	0,00	0,00	0,00	0,00	0,00	0,00	0,00	0,00	0,00	0,00	0,00	0,00	0,00	0,00	0,00	0,00	0,00



Conto Bilancio Spesa


Codice	Descrizione	Residui			Previsioni			Pagamenti			Rimasti da Pagare			Somme Impegnate			Differenza rispetto alle previsioni		
		Residui Comp.	Residui Casa	Residui Prossimi iniziati di comp.	Variazioni		Residui effettivi definitive di comp.	Da residui Da competenza	Totale pagamenti	Da residui Da competenza	Totale da Pagare	Da residui Da competenza	Totale Impegni	In +	In -	In +	In -		
					Variazioni +	Variazioni -													
	TOTALE 1.02.01 U.P.B. 01 Compiti della Riforma e opere infrastrutturali			130.943,44	16.864,11	0,00	147.807,55	105.881,23	39.194,89	145.076,12	0,00	145.076,12	0,00	2.731,43					
		200.000,00	0,00	200.000,00	0,00	0,00	0,00	0,00	0,00	0,00	0,00	0,00	0,00	0,00					
		330.943,44	16.864,11	16.864,11	0,00	147.807,55	105.881,23	39.194,89	145.076,12	0,00	145.076,12	0,00	145.076,12	0,00	2.731,43				
	TOTALE 1.02 FUNZIONE OBIETTIVO 02 GESTIONE IMMOBILI E OPERE RIFORMA FONDARIA			130.943,44	16.864,11	0,00	147.807,55	105.881,23	39.194,89	145.076,12	0,00	145.076,12	0,00	2.731,43					
		200.000,00	0,00	200.000,00	0,00	0,00	0,00	0,00	0,00	0,00	0,00	0,00	0,00	0,00					
		330.943,44	16.864,11	16.864,11	0,00	147.807,55	105.881,23	39.194,89	145.076,12	0,00	145.076,12	0,00	145.076,12	0,00	2.731,43				
	1.03 FUNZIONE OBIETTIVO 03 DIFESA E VALORIZZAZIONE DEL TERRITORIO																		
	1.03.01 U.P.B. 01 Salvaguardia e valorizzazione del territorio																		
1.03.01.1.0	-Spese gestione beni e opere di valorizzazione e difesa'			0,00	1,40	0,00	1,40	0,00	0,00	0,00	0,00	0,00	0,00	0,00	0,00	0,00	0,00		
		0,00	0,00	0,00	0,00	0,00	0,00	0,00	0,00	0,00	0,00	0,00	0,00	0,00	0,00	0,00	0,00		
		0,00	0,00	0,00	0,00	0,00	0,00	0,00	0,00	0,00	0,00	0,00	0,00	0,00	0,00	0,00	0,00		
1.03.01.2.0	-Altre spese di gestione'			0,00	0,00	0,00	0,00	0,00	0,00	0,00	0,00	0,00	0,00	0,00	0,00	0,00	0,00		
		0,00	0,00	0,00	0,00	0,00	0,00	0,00	0,00	0,00	0,00	0,00	0,00	0,00	0,00	0,00	0,00		
		0,00	0,00	0,00	0,00	0,00	0,00	0,00	0,00	0,00	0,00	0,00	0,00	0,00	0,00	0,00	0,00		
1.03.01.3.0	- Studi e progettazione'			3.443,78	0,00	0,00	3.443,78	0,00	0,00	0,00	0,00	0,00	0,00	0,00	0,00	0,00	0,00		
		0,00	0,00	0,00	0,00	0,00	0,00	0,00	0,00	0,00	0,00	0,00	0,00	0,00	0,00	0,00	0,00		
		0,00	0,00	0,00	0,00	0,00	0,00	0,00	0,00	0,00	0,00	0,00	0,00	0,00	0,00	0,00	0,00		
1.03.01.4.0	-Interventi di salvaguardia e valorizzazione del territorio di parte corrente'			0,00	0,00	0,00	0,00	0,00	0,00	0,00	0,00	0,00	0,00	0,00	0,00	0,00	0,00		
		0,00	0,00	0,00	0,00	0,00	0,00	0,00	0,00	0,00	0,00	0,00	0,00	0,00	0,00	0,00	0,00		
		0,00	0,00	0,00	0,00	0,00	0,00	0,00	0,00	0,00	0,00	0,00	0,00	0,00	0,00	0,00	0,00		
	TOTALE 1.03.01 U.P.B. 01 Salvaguardia e valorizzazione del territorio			3.443,78	1,40	0,00	3.445,18	0,00	0,00	0,00	0,00	0,00	0,00	0,00	0,00	0,00	0,00		
		0,00	0,00	0,00	0,00	0,00	0,00	0,00	0,00	0,00	0,00	0,00	0,00	0,00	0,00	0,00	0,00		
		0,00	0,00	0,00	0,00	0,00	0,00	0,00	0,00	0,00	0,00	0,00	0,00	0,00	0,00	0,00	0,00		
	TOTALE 1.03 FUNZIONE OBIETTIVO 03 DIFESA E VALORIZZAZIONE DEL TERRITORIO			3.443,78	1,40	0,00	3.445,18	0,00	0,00	0,00	0,00	0,00	0,00	0,00	0,00	0,00	0,00		
		0,00	0,00	0,00	0,00	0,00	0,00	0,00	0,00	0,00	0,00	0,00	0,00	0,00	0,00	0,00	0,00		
		0,00	0,00	0,00	0,00	0,00	0,00	0,00	0,00	0,00	0,00	0,00	0,00	0,00	0,00	0,00	0,00		
	1.04 FUNZIONE OBIETTIVO 04 INNOVAZIONE, RICERCA ED AGROMETEOROLOGIA																		
	1.04.01 U.P.B. 01 Ricerca e sperimentazione																		
1.04.01.1.0	-Spese gestione attività di ricerca e sperimentazione'			0,00	0,00	0,00	0,00	0,00	0,00	0,00	0,00	0,00	0,00	0,00	0,00	0,00	0,00		
		0,00	0,00	0,00	0,00	0,00	0,00	0,00	0,00	0,00	0,00	0,00	0,00	0,00	0,00	0,00	0,00		
		0,00	0,00	0,00	0,00	0,00	0,00	0,00	0,00	0,00	0,00	0,00	0,00	0,00	0,00	0,00	0,00		
1.04.01.2.0	Iniziativa per il risparmio energetico nell'agroindustria e per la riduzione dell'impatto ambientale			353,15	0,00	0,00	353,15	0,00	353,15	353,15	0,00	353,15	0,00	0,00	0,00	0,00	0,00		
		0,00	0,00	0,00	0,00	0,00	0,00	0,00	0,00	0,00	0,00	0,00	0,00	0,00	0,00	0,00	0,00		
		0,00	0,00	0,00	0,00	0,00	0,00	0,00	0,00	0,00	0,00	0,00	0,00	0,00	0,00	0,00	0,00		
	TOTALE 1.04 FUNZIONE OBIETTIVO 04 INNOVAZIONE, RICERCA ED AGROMETEOROLOGIA			353,15	0,00	0,00	353,15	0,00	353,15	353,15	0,00	353,15	0,00	0,00	0,00	0,00	0,00		
		0,00	0,00	0,00	0,00	0,00	0,00	0,00	0,00	0,00	0,00	0,00	0,00	0,00	0,00	0,00	0,00		
		0,00	0,00	0,00	0,00	0,00	0,00	0,00	0,00	0,00	0,00	0,00	0,00	0,00	0,00	0,00	0,00		

[Handwritten signature]




Conto Bilancio Spesa

Codice	Descrizione	Previsioni										Rimasti da Pagare			Somme Impegnate			Differenza rispetto alle previsioni			
		Residui Preesistenti		Variazioni		Residui Effettivi		Pagamenti		Rimasti da Pagare		Somme Impegnate		Differenza rispetto alle previsioni							
		Comp. Cassa	Comp. Cassa	Variazioni +	Variazioni -	Definitivi di comp. Definitivi di cassa	Da residui Da competenza	Totale pagamenti	Da residui Da competenza	Totale da Pagare	Da residui Da competenza	Totale Impegnate	In + In -	In + In -	In + In -						
1.04.01.3.0	- Altre spese di gestione'		0,00	0,00	0,00	0,00	0,00	0,00	0,00	0,00	0,00	0,00	0,00	0,00	0,00	0,00	0,00	0,00	0,00	0,00	
1.04.01.4.0	- Studi e progettazione'		5.239,13	0,00	0,00	0,00	5.239,13	0,00	0,00	5.239,13	0,00	0,00	5.239,13	0,00	0,00	0,00	0,00	0,00	0,00	0,00	0,00
	TOTALE 1.04.01 U.P.B. 01 Ricerca e sperimentazione		5.239,13	0,00	0,00	0,00	5.239,13	0,00	0,00	5.239,13	0,00	0,00	5.239,13	0,00	0,00	0,00	0,00	0,00	0,00	0,00	5.239,13
1.04.02	U.P.B. 02 Centro Agrometeorologico		5.592,28	0,00	0,00	0,00	5.592,28	0,00	0,00	5.592,28	0,00	0,00	5.592,28	0,00	0,00	0,00	0,00	0,00	0,00	0,00	0,00
1.04.02.1.0	- Spese gestione centro agrometeorologico'		4.741,59	0,00	0,00	2.130,19	2.611,40	169,00	169,00	880,21	1.049,21	1.049,21	1.049,21	0,00	0,00	0,00	0,00	0,00	0,00	0,00	1.562,19
	TOTALE 1.04.02 U.P.B. 02 Centro Agrometeorologico		4.741,59	0,00	0,00	2.130,19	2.611,40	169,00	169,00	880,21	1.049,21	1.049,21	1.049,21	0,00	0,00	0,00	0,00	0,00	0,00	0,00	1.562,19
1.04.03	U.P.B. 03 Progetti innovativi e CRR		4.741,59	0,00	0,00	2.130,19	2.611,40	169,00	169,00	880,21	1.049,21	1.049,21	1.049,21	0,00	0,00	0,00	0,00	0,00	0,00	0,00	1.562,19
1.04.03.1.0	Progetti innovativi		40.339,33	0,00	0,00	10.120,44	30.218,89	2.089,03	2.089,03	28.125,16	30.214,19	30.214,19	30.214,19	0,00	0,00	0,00	0,00	0,00	0,00	0,00	4,70
1.04.03.2.0	- Finanziamento programmi di ricerca innovazione tecnologica e coord. CRR		40.339,33	0,00	0,00	10.120,44	30.218,89	2.089,03	2.089,03	28.125,16	30.214,19	30.214,19	30.214,19	0,00	0,00	0,00	0,00	0,00	0,00	0,00	0,00
	TOTALE 1.04.03 U.P.B. 03 Progetti innovativi e CRR		117.314,35	0,00	0,00	110.000,00	7.314,35	0,00	0,00	7.314,35	7.314,35	7.314,35	7.314,35	0,00	0,00	0,00	0,00	0,00	0,00	0,00	0,00
	TOTALE 1.04 FUNZIONE OBIETTIVO 04 INNOVAZIONE, RICERCA ED AGROMETEREOLOGIA		3.974.106,00	2.780.000,00	2.780.000,00	3.974.106,00	2.780.000,00	2.150.000,00	2.150.000,00	630.000,00	2.780.000,00	2.780.000,00	2.780.000,00	0,00	0,00	0,00	0,00	0,00	0,00	0,00	0,00
	TOTALE 1.05 FUNZIONE OBIETTIVO 05 INTERVENTI NEL SETTORE FITOSANITARIO		167.987,55	0,00	0,00	122.250,63	45.736,92	2.258,03	2.258,03	41.912,00	44.170,03	44.170,03	44.170,03	0,00	0,00	0,00	0,00	0,00	0,00	0,00	1.566,89
	TOTALE 1.05.01 U.P.B. 01 Promozione e tutela		10.470,71	0,00	0,00	12,00	10.458,71	5.866,31	5.866,31	4.552,12	10.418,43	10.418,43	10.418,43	0,00	0,00	0,00	0,00	0,00	0,00	0,00	40,28
	TOTALE 1.05.01.1.0 Spese gestione servizio fitosanitario		10.470,71	0,00	0,00	12,00	10.458,71	5.866,31	5.866,31	4.552,12	10.418,43	10.418,43	10.418,43	0,00	0,00	0,00	0,00	0,00	0,00	0,00	0,00



Conto Bilancio Spesa

Codice	Descrizione	Resti				Provisioni				Pagamenti			Rimasti da Pagare			Somme Impegnate			Differenza rispetto alle previsioni		
		Comp.	Casa	Residui	Iniziali di comp.	Iniziali di casa	Variazioni		Residui effettivi	Da residui	Da competenza	Totale da Pagare	Da residui	Da competenza	Totale Impegni	In +	In -	In +	In -		
							Variazioni +	Variazioni -												Definitiva di comp.	Definitiva di casa
1.05.01.2.01	Spese per iniziative e progetti servizio fitosanitario				85.000,00	54.335,42	0,00	139.335,42	15.249,54	123.000,00	138.249,54	0,00	0,00	138.249,54	0,00	1.086,88	0,00	0,00	1.086,88		
					0,00	20.775,00	0,00	20.775,00	6.039,33	14.693,87	20.723,20	0,00	0,00	20.723,20	0,00	51,80	0,00	0,00	51,80		
					85.000,00	75.111,42	0,00	160.111,42	21.288,87	137.663,87	159.972,74	0,00	0,00	159.972,74	0,00	138.822,55	0,00	0,00	138.822,55		
	TOTALE 1.05.01 U.P.B. 01 Promozione e tutela				95.470,71	54.335,42	12,00	149.795,13	21.115,85	127.552,12	148.667,97	0,00	0,00	148.667,97	0,00	1.127,16	0,00	0,00	1.127,16		
					0,00	20.775,00	0,00	20.775,00	6.039,33	14.693,87	20.723,20	0,00	0,00	20.723,20	0,00	51,80	0,00	0,00	51,80		
					95.470,71	75.111,42	12,00	170.570,13	27.155,18	142.235,99	169.391,17	0,00	0,00	169.391,17	0,00	143.414,95	0,00	0,00	143.414,95		
	TOTALE 1.05 FUNZIONE OBIETTIVO 05 INTERVENTI NEL SETTORE FITOSANITARIO				95.470,71	54.335,42	12,00	149.795,13	21.115,85	127.552,12	148.667,97	0,00	0,00	148.667,97	0,00	1.127,16	0,00	0,00	1.127,16		
					0,00	20.775,00	0,00	20.775,00	6.039,33	14.693,87	20.723,20	0,00	0,00	20.723,20	0,00	51,80	0,00	0,00	51,80		
					95.470,71	75.111,42	12,00	170.570,13	27.155,18	142.235,99	169.391,17	0,00	0,00	169.391,17	0,00	143.414,95	0,00	0,00	143.414,95		
	1.06 FUNZIONE OBIETTIVO 06 PROMOZIONE DEI PRODOTTI																				
	1.06.01 U.P.B. 01 Promozione e tutela																				
1.06.01.1.0	Spese attività Enoteca				41.847,31	0,00	4.862,85	36.984,46	20.605,18	16.363,87	36.969,35	0,00	0,00	36.969,35	0,00	15,11	0,00	0,00	15,11		
					0,00	0,00	0,00	0,00	0,00	0,00	0,00	0,00	0,00	0,00	0,00	0,00	0,00	0,00	0,00		
					41.847,31	0,00	4.862,85	36.984,46	20.605,18	16.363,87	36.969,35	0,00	0,00	36.969,35	0,00	15,11	0,00	0,00	15,11		
1.06.01.2.0	Tutela e gestione dei marchi				0,00	0,00	0,00	0,00	0,00	0,00	0,00	0,00	0,00	0,00	0,00	0,00	0,00	0,00	0,00		
					0,00	0,00	0,00	0,00	0,00	0,00	0,00	0,00	0,00	0,00	0,00	0,00	0,00	0,00	0,00		
					0,00	0,00	0,00	0,00	0,00	0,00	0,00	0,00	0,00	0,00	0,00	0,00	0,00	0,00	0,00		
1.06.01.3.0	Interventi collocamento prodotti agricoli mercati nazionali ed esteri' (rilevante Iva)				1.278.628,57	0,00	691.152,41	587.476,16	505.856,05	77.042,81	582.898,86	0,00	0,00	582.898,86	0,00	4.577,30	0,00	0,00	4.577,30		
					3.118.000,00	1.369.740,30	3.118.000,00	1.369.740,30	587.662,19	782.078,11	1.369.740,30	0,00	0,00	1.369.740,30	0,00	0,00	0,00	0,00	0,00	0,00	
					4.396.628,57	1.369.740,30	3.809.152,41	1.947.216,46	1.093.518,24	859.120,92	1.952.639,16	0,00	0,00	1.952.639,16	0,00	853.698,22	0,00	0,00	853.698,22		
1.06.01.4.0	-Contributi per manifestazioni commercializzazione prodotti'				500.000,00	0,00	185.620,11	314.379,89	276.290,16	1.497,57	277.787,73	0,00	0,00	277.787,73	0,00	38.692,16	0,00	0,00	38.692,16		
					723.442,00	0,00	723.442,00	0,00	0,00	0,00	0,00	0,00	0,00	0,00	0,00	0,00	0,00	0,00	0,00		
					833.000,00	409.643,78	723.442,00	519.201,78	276.290,16	1.497,57	277.787,73	0,00	0,00	277.787,73	0,00	242.911,62	0,00	0,00	242.911,62		
1.06.01.5.0	- Valorizzazione e rilancio comparto vitivinicolo'				0,00	0,00	0,00	0,00	0,00	0,00	0,00	0,00	0,00	0,00	0,00	0,00	0,00	0,00	0,00		
					0,00	0,00	0,00	0,00	0,00	0,00	0,00	0,00	0,00	0,00	0,00	0,00	0,00	0,00	0,00		
					0,00	0,00	0,00	0,00	0,00	0,00	0,00	0,00	0,00	0,00	0,00	0,00	0,00	0,00	0,00		
1.06.01.6.0	"- Studio di un modello per la tracciabilità dei prodotti ortofrutticoli"				0,00	0,00	0,00	0,00	0,00	0,00	0,00	0,00	0,00	0,00	0,00	0,00	0,00	0,00	0,00		
					0,00	0,00	0,00	0,00	0,00	0,00	0,00	0,00	0,00	0,00	0,00	0,00	0,00	0,00	0,00		
					0,00	0,00	0,00	0,00	0,00	0,00	0,00	0,00	0,00	0,00	0,00	0,00	0,00	0,00	0,00		
1.06.01.7.0	Altre spese di gestione				0,00	0,00	0,00	0,00	0,00	0,00	0,00	0,00	0,00	0,00	0,00	0,00	0,00	0,00	0,00		
					0,00	0,00	0,00	0,00	0,00	0,00	0,00	0,00	0,00	0,00	0,00	0,00	0,00	0,00	0,00		
					0,00	0,00	0,00	0,00	0,00	0,00	0,00	0,00	0,00	0,00	0,00	0,00	0,00	0,00	0,00		
	TOTALE 1.06.01 U.P.B. 01 Promozione e tutela				1.820.475,88	881.635,37	938.840,51	802.751,69	94.904,25	897.655,94	897.655,94	0,00	0,00	897.655,94	0,00	41.184,57	0,00	0,00	41.184,57		
					3.841.442,00	1.369.740,30	3.841.442,00	1.369.740,30	587.662,19	782.078,11	1.369.740,30	0,00	0,00	1.369.740,30	0,00	0,00	0,00	0,00	0,00	0,00	
					5.271.475,88	1.769.384,08	4.537.467,26	1.390.413,88	876.982,36	2.267.396,24	2.267.396,24	0,00	0,00	2.267.396,24	0,00	1.112.980,82	0,00	0,00	1.112.980,82		
	1.06.02 U.P.B. 02 Altre iniziative																				




Conto Bilancio Spesa

Codice	Descrizione	Residui Presunti				Variazioni		Residui effettivi		Pagamenti		Rimanti da Pagare		Somma Impegnata		Differenza rispetto alla provvidenti	
		Comp.	Cassa	Iniziali di comp.	Iniziali di cassa	Variazioni +	Variazioni -	Definitive di comp.	Definitive di cassa	Da residui	Da competenza	Totale da Pagare	Da residui	Da competenza	Totale Impegni	In +	In -
1.06.02.1.0	Studi indagini rilevati relativi alla promozione e valorizzazione			20.188,63	0,00	0,00	0,00	20.188,63	0,00	0,00	0,00	20.188,63	0,00	0,00	20.188,63	0,00	0,00
1.06.02.2.0	Spese per l'apertura e il funzionamento di uno sportello ARSSA presso UE			20.188,63	0,00	0,00	0,00	20.188,63	0,00	0,00	0,00	20.188,63	0,00	0,00	20.188,63	0,00	0,00
	TOTALE 1.06.02 U.P.B. 02 Altre iniziative			20.188,63	0,00	0,00	0,00	20.188,63	0,00	0,00	0,00	20.188,63	0,00	0,00	20.188,63	0,00	0,00
	TOTALE 1.06 FUNZIONE OBIETTIVO 06 PROMOZIONE DEI PRODOTTI			1.840.664,51	0,00	0,00	0,00	1.840.664,51	0,00	0,00	0,00	1.840.664,51	0,00	0,00	1.840.664,51	0,00	0,00
	1.07 FUNZIONE OBIETTIVO 07 DOCUMENTAZIONE E MONITORAGGIO			3.041.442,00	1.369.740,30	881.635,37	3.041.442,00	1.369.740,30	881.635,37	802.751,69	115.092,88	917.844,57	802.751,69	115.092,88	917.844,57	0,00	41.184,57
	1.07.01 U.P.B. 01 Antenna europee direct			5.291.664,51	1.769.384,08	4.537.457,26	5.291.664,51	1.769.384,08	4.537.457,26	1.390.413,88	897.170,99	2.287.584,87	1.390.413,88	897.170,99	2.287.584,87	0,00	1.133.177,45
1.07.01.1.0	Spese per il funzionamento e la gestione dell'antenna EUROPE DIRECT a finanziamento UE			30.669,30	0,00	1.337,86	30.669,30	0,00	1.337,86	14.772,53	0,00	14.772,53	14.772,53	0,00	14.772,53	0,00	14.558,91
1.07.01.2.0	Spese per il funzionamento e la gestione dell'antenna EUROPE DIRECT a finanziamento ARSSA			25.000,00	0,00	0,00	25.000,00	0,00	0,00	0,00	23.000,00	23.000,00	0,00	23.000,00	0,00	2.000,00	
	TOTALE 1.07.01 U.P.B. 01 Antenna europee direct			55.669,30	0,00	1.337,86	55.669,30	0,00	1.337,86	14.772,53	23.000,00	37.772,53	14.772,53	23.000,00	37.772,53	0,00	39.558,91
	1.07.02 U.P.B. 02 Documentazione e monitoraggio			47.485,18	0,00	5.311,36	47.485,18	0,00	5.311,36	0,00	0,00	0,00	0,00	0,00	0,00	0,00	42.173,82
1.07.02.1.0	Realizzazione Conferenza regionale Agricoltura'			0,00	0,00	0,00	0,00	0,00	0,00	0,00	0,00	0,00	0,00	0,00	0,00	0,00	42.173,82
1.07.02.2.0	Realizzazione stato agricoltura Abruzzese			0,00	0,00	0,00	0,00	0,00	0,00	0,00	0,00	0,00	0,00	0,00	0,00	0,00	0,00
1.07.02.3.0	Spese per la documentazione e divulgazione dell'Attività dell'Agenzia			0,00	0,00	0,00	0,00	0,00	0,00	0,00	0,00	0,00	0,00	0,00	0,00	0,00	0,00
	TOTALE 1.07.02 U.P.B. 02 Documentazione e monitoraggio			0,00	0,00	0,00	0,00	0,00	0,00	0,00	0,00	0,00	0,00	0,00	0,00	0,00	0,00

[Handwritten signature]

Conto Bilancio Spesa

Codice	Descrizione	Previsioni				Pagamenti			Rimasti da Pagare			Somme Impegnate			Differenza rispetto alle previsioni		
		Residui Precedenti		Variazioni		Residui effettivi			Da residui			Da residui			In +		
		Comp.	Cassa	Variazioni +	Variazioni -	Definitiva di comp.	Definitiva di cassa	Da competenza	Totale da Pagare	Da competenza	Totale Impegnati	In +	In -	In +	In -	In +	In -
1.07.03	U.P.B. 03 Altre spese																
1.07.03.1.0	Altre spese di gestione	0,00	0,00	0,00	0,00	0,00	0,00	0,00	0,00	0,00	0,00	0,00	0,00	0,00	0,00	0,00	0,00
	TOTALE 1.07.03 U.P.B. 03 Altre spese	0,00	0,00	0,00	0,00	0,00	0,00	0,00	0,00	0,00	0,00	0,00	0,00	0,00	0,00	0,00	0,00
	TOTALE 1.07 FUNZIONE OBIETTIVO 07 DOCUMENTAZIONE E MONITORAGGIO	78.154,48	25.000,00	103.154,48	0,00	6.649,22	0,00	14.772,53	0,00	23.000,00	14.772,53	0,00	23.000,00	14.772,53	0,00	56.732,73	2.000,00
	1.08 FUNZIONE OBIETTIVO 08 TRASFERIMENTI CORRENTI ALLE SOCIETA' PARTECIPATE E																
1.08.01	U.P.B. 01 Trasferimenti																
1.08.01.1.0	Quote associative ad enti, associazioni, ecc.	0,00	0,00	0,00	0,00	0,00	0,00	0,00	0,00	0,00	0,00	0,00	0,00	0,00	0,00	0,00	0,00
	TOTALE 1.08.01 U.P.B. 01 Trasferimenti	0,00	0,00	0,00	0,00	0,00	0,00	0,00	0,00	0,00	0,00	0,00	0,00	0,00	0,00	0,00	0,00
	TOTALE 1.08 FUNZIONE OBIETTIVO 08 TRASFERIMENTI CORRENTI ALLE SOCIETA' PARTECIPATE E	0,00	0,00	0,00	0,00	0,00	0,00	0,00	0,00	0,00	0,00	0,00	0,00	0,00	0,00	0,00	0,00
	1.09 FUNZIONE OBIETTIVO 09 ASSISTENZA TECNICA																
1.09.01	U.P.B. 01 Programma annuale di assistenza tecnica																
1.09.01.1.0	Interventi annuali di assistenza tecnica (rilevante iva)	580.000,00	300.000,00	880.000,00	0,00	90.960,36	28.000,00	145.667,53	489.039,64	28.000,00	327.795,61	473.483,44	28.000,00	300.000,00	0,00	15.556,20	0,00
1.09.01.2.0	Trasferimenti alle OOPPA per attività di informazione e divulgazione in agricoltura	361.891,95	300.000,00	661.891,95	0,00	105.576,65	330.000,00	191.356,90	266.315,30	330.000,00	193.776,00	193.776,00	330.000,00	330.000,00	0,00	62.537,30	0,00
	TOTALE 1.09.01 U.P.B. 01 Programma annuale di assistenza tecnica	11.670,99	0,00	11.670,99	10.440,00	0,00	22.110,99	5.138,00	22.110,99	13.388,78	18.526,78	18.526,78	13.388,78	13.388,78	0,00	3.584,21	0,00
	TOTALE 1.09 FUNZIONE OBIETTIVO 09 ASSISTENZA TECNICA	11.670,99	0,00	11.670,99	10.440,00	0,00	22.110,99	5.138,00	22.110,99	13.388,78	18.526,78	18.526,78	13.388,78	13.388,78	0,00	16.972,99	0,00




Conto Bilancio Spesa

Codice	Descrizione	Residui Presunti		Variazioni		Residui effettivi		Pagamenti		Somme Impegnate		Differenza rispetto alle previsioni	
		Compt.	Cassa	Variazioni +	Variazioni -	Definitive di comp.	Definitive di cassa	Da residui	Da competenza	Da residui	Da competenza	In +	In -
		Iniziali di comp.	Iniziali di cassa					Totale da Pagare	Totale da Pagare	Totale Impegni	Totale Impegni	In +	In -
	TOTALE 1.09.01 U.P.B. 01 Programma annuale di assistenza tecnica	953.562,94	600.000,00	10.440,00	196.537,01	767.465,93	150.825,53	534.952,69	685.788,22	81.677,71	0,00	0,00	81.677,71
	1.09.02 U.P.B. 02 Iniziative di sperimentazione e difesa guidata	600.000,00	368.440,00	368.440,00	796.537,01	1.125.465,93	342.182,43	166.643,10	359.000,00	0,00	0,00	0,00	0,00
	1.09.02.1.0 gestione campi sperimentali e miglioramento qualitativo produzioni agricole	1.553.562,94						701.605,78	1.043.788,22	0,00	0,00	0,00	783.283,50
	1.09.02.2.0 difesa guidata in agricoltura	17.271,01	0,00	0,00	0,00	17.271,01	0,00	0,00	0,00	0,00	0,00	0,00	0,00
	TOTALE 1.09.02 U.P.B. 02 Iniziative di sperimentazione e difesa guidata	17.271,01	0,00	0,00	0,00	17.271,01	0,00	0,00	0,00	0,00	0,00	0,00	0,00
	1.09.03 U.P.B. 03 Altri interventi	17.271,01	0,00	0,00	0,00	17.271,01	0,00	0,00	0,00	0,00	0,00	0,00	17.271,01
	1.09.03.1.0 interventi nei comparti agricoli abruzzesi in conto corrente	17.271,01	0,00	0,00	0,00	17.271,01	0,00	0,00	0,00	0,00	0,00	0,00	17.271,01
	1.09.03.3.0 Interventi di forestazione e di valorizzazione ambientale	311.245,94	0,00	0,00	116.143,96	195.101,98	11.983,05	44.645,45	56.628,50	136.473,48	0,00	0,00	136.473,48
	1.09.03.4.0 Altri interventi di parte corrente	311.245,94	0,00	0,00	116.143,96	195.101,98	11.983,05	44.645,45	56.628,50	0,00	0,00	0,00	0,00
	1.09.03.5.0 Interventi nel settore tartuficolo	204.125,10	0,00	0,00	10.000,00	194.125,10	95.774,75	98.350,35	194.125,10	183.118,93	0,00	0,00	183.118,93
	TOTALE 1.09.03 U.P.B. 03 Altri interventi	204.125,10	0,00	0,00	10.000,00	194.125,10	95.774,75	98.350,35	194.125,10	0,00	0,00	0,00	0,00
	TOTALE 1.09.03 U.P.B. 03 Altri interventi	8.417,04	0,00	0,00	0,00	8.417,04	0,00	1.123,33	1.123,33	7.293,71	0,00	0,00	7.293,71
	TOTALE 1.09.03 U.P.B. 03 Altri interventi	8.417,04	0,00	0,00	0,00	8.417,04	0,00	1.123,33	1.123,33	8.417,04	0,00	0,00	8.417,04
	TOTALE 1.09.03 U.P.B. 03 Altri interventi	1.500,00	0,00	0,00	0,00	1.500,00	0,00	0,00	0,00	0,00	0,00	0,00	0,00
	TOTALE 1.09.03 U.P.B. 03 Altri interventi	1.500,00	0,00	0,00	0,00	1.500,00	0,00	0,00	0,00	0,00	0,00	0,00	0,00
	TOTALE 1.09.03 U.P.B. 03 Altri interventi	523.788,08	1.500,00	0,00	126.143,96	397.644,12	107.757,00	144.119,13	261.876,93	145.767,19	0,00	0,00	145.767,19
	TOTALE 1.09 FUNZIONE OBIETTIVO 09 ASSISTENZA TECNICA	1.500,00	525.288,08	0,00	0,00	1.500,00	0,00	0,00	0,00	1.500,00	0,00	0,00	1.500,00
	1.10 FUNZIONE OBIETTIVO 10 REALIZZAZIONE DI PROGETTI AFFIDATI DA TERZI	1.494.622,03	601.500,00	10.440,00	322.680,97	1.182.381,05	258.583,33	679.081,82	937.665,15	244.715,91	0,00	0,00	244.715,91
	1.10 FUNZIONE OBIETTIVO 10 REALIZZAZIONE DI PROGETTI AFFIDATI DA TERZI	601.500,00	2.095.122,03	368.440,00	922.680,97	359.500,00	191.356,90	166.643,10	358.000,00	1.500,00	0,00	0,00	1.500,00
	1.10 FUNZIONE OBIETTIVO 10 REALIZZAZIONE DI PROGETTI AFFIDATI DA TERZI	2.095.122,03	368.440,00	368.440,00	922.680,97	1.541.881,05	449.940,23	845.724,92	1.295.665,15	1.091.940,83	0,00	0,00	1.091.940,83

Comune di Avezzano


Conto Bilancio Spesa

Codice	Descrizione	Residui Presunti			Variazioni		Pagamenti		Rimandi da Pagare		Somme Impegnate		Differenza rispetto alle previsioni			
		Residui Comp.	Residui Casa	Iniziali di comp.	Variazioni +	Verificazioni -	Residui effettivi	Da residui	Da competenza	Totale da Pagare	Da residui	Da competenza	Totale Impegni	In +	In -	In -
1.10.01.1.0	progetto carta dei suoli (rilevante iva)			80.075,92	0,00	17.580,00	62.495,92	30.460,00	32.035,45	62.495,45	7.000,00	30.460,00	0,00	0,00	0,00	0,47
				0,00	7.000,00	0,00	7.000,00	0,00	7.000,00	7.000,00	0,00	0,00	0,00	0,00	0,00	0,00
				80.075,92	7.000,00	17.580,00	69.495,92	30.460,00	39.035,45	69.495,45	0,00	30.460,00	0,00	0,00	0,00	0,00
1.10.01.2.0	Rilevazioni statistiche RICA REA			455.117,84	0,00	39.517,62	415.600,22	183.090,55	191.372,40	374.462,95	65.000,00	183.090,55	0,00	0,00	0,00	41.137,27
				0,00	133.200,00	68.000,00	65.200,00	0,00	0,00	0,00	0,00	0,00	0,00	0,00	0,00	0,00
				455.117,84	133.200,00	107.517,62	480.800,22	183.090,55	256.372,40	439.462,95	65.000,00	183.090,55	0,00	0,00	0,00	0,00
1.10.01.3.0	-Progetto comunicazione ed educazione alimentare'			97.017,15	0,00	348,00	96.669,15	0,00	96.669,15	96.669,15	0,00	0,00	0,00	0,00	0,00	0,00
				0,00	0,00	0,00	0,00	0,00	0,00	0,00	0,00	0,00	0,00	0,00	0,00	0,00
				97.017,15	0,00	348,00	96.669,15	0,00	96.669,15	96.669,15	0,00	0,00	0,00	0,00	0,00	0,00
1.10.01.4.0	Prog. Interregionale valorizzazione prodotti pesca marittima e acquacoltura			0,00	0,00	0,00	0,00	0,00	0,00	0,00	0,00	0,00	0,00	0,00	0,00	0,00
1.10.01.5.0	-Prog. Interregionale transfrontaliero adriatico - progetto VALENO'			0,00	0,00	0,00	0,00	0,00	0,00	0,00	0,00	0,00	0,00	0,00	0,00	0,00
1.10.01.6.0	Progetto vesti l'ambiente'			50.556,73	0,00	0,00	50.556,73	49.469,16	0,00	49.469,16	0,00	49.469,16	0,00	0,00	0,00	1.087,54
				0,00	0,00	0,00	0,00	0,00	0,00	0,00	0,00	0,00	0,00	0,00	0,00	0,00
				50.556,73	0,00	0,00	50.556,73	49.469,16	0,00	49.469,16	0,00	49.469,16	0,00	0,00	0,00	1.087,54
1.10.01.7.0	Progetto interreg. PASTOMED I			0,00	0,00	0,00	0,00	0,00	0,00	0,00	0,00	0,00	0,00	0,00	0,00	0,00
1.10.01.8.0	Progetto interreg. III^ fase SVILUPPO RURALE			122.157,53	0,00	0,00	122.157,53	0,00	122.157,53	122.157,53	0,00	122.157,53	0,00	0,00	0,00	0,00
				0,00	0,00	0,00	0,00	0,00	0,00	0,00	0,00	0,00	0,00	0,00	0,00	0,00
				122.157,53	0,00	0,00	122.157,53	0,00	122.157,53	122.157,53	0,00	122.157,53	0,00	0,00	0,00	0,00
1.10.01.9.0	attuazione programma nazionale MIPAF " Biodiversità abruzzo "L. 499/99			0,00	0,00	0,00	0,00	0,00	0,00	0,00	0,00	0,00	0,00	0,00	0,00	0,00
				0,00	0,00	0,00	0,00	0,00	0,00	0,00	0,00	0,00	0,00	0,00	0,00	0,00
				0,00	0,00	0,00	0,00	0,00	0,00	0,00	0,00	0,00	0,00	0,00	0,00	0,00
1.10.01.10.0	Progetto Pangea			0,00	0,00	0,00	0,00	0,00	0,00	0,00	0,00	0,00	0,00	0,00	0,00	0,00
				0,00	0,00	0,00	0,00	0,00	0,00	0,00	0,00	0,00	0,00	0,00	0,00	0,00
				0,00	0,00	0,00	0,00	0,00	0,00	0,00	0,00	0,00	0,00	0,00	0,00	0,00
1.10.01.11.0	Master di perfez. " Scienze cultura e comunic. produzioni enogastronomiche			20.000,00	0,00	0,00	20.000,00	0,00	20.000,00	20.000,00	0,00	20.000,00	0,00	0,00	0,00	0,00
				0,00	0,00	0,00	0,00	0,00	0,00	0,00	0,00	0,00	0,00	0,00	0,00	0,00
				20.000,00	0,00	0,00	20.000,00	0,00	20.000,00	20.000,00	0,00	20.000,00	0,00	0,00	0,00	0,00
1.10.01.12.0	Quota cofinanziamento gestione progetti a carico Agenzia			0,00	0,00	0,00	0,00	0,00	0,00	0,00	0,00	0,00	0,00	0,00	0,00	0,00
				0,00	0,00	0,00	0,00	0,00	0,00	0,00	0,00	0,00	0,00	0,00	0,00	0,00
				0,00	0,00	0,00	0,00	0,00	0,00	0,00	0,00	0,00	0,00	0,00	0,00	0,00
1.10.01.13.0	Opportunità pac la politica agricola comune per lo sviluppo del territorio			10.804,91	0,00	0,00	10.804,91	0,00	10.804,91	10.804,91	0,00	10.804,91	0,00	0,00	0,00	0,00
				0,00	0,00	0,00	0,00	0,00	0,00	0,00	0,00	0,00	0,00	0,00	0,00	0,00
				10.804,91	0,00	0,00	10.804,91	0,00	10.804,91	10.804,91	0,00	10.804,91	0,00	0,00	0,00	0,00
1.10.01.14.0	Bando di comunicazione regionale LEADER PLUS			2.285,72	0,00	0,00	2.285,72	0,00	2.285,72	2.285,72	0,00	2.285,72	0,00	0,00	0,00	0,00
				0,00	0,00	0,00	0,00	0,00	0,00	0,00	0,00	0,00	0,00	0,00	0,00	0,00
				2.285,72	0,00	0,00	2.285,72	0,00	2.285,72	2.285,72	0,00	2.285,72	0,00	0,00	0,00	0,00
				2.285,72	0,00	0,00	2.285,72	0,00	2.285,72	2.285,72	0,00	2.285,72	0,00	0,00	0,00	0,00



Conto Bilancio Spesa

Codice	Descrizione	Previsioni				Pagamenti		Rimasti (a Pagare)		Somme Impegnate		Differenza rispetto alle previsioni	
		Residui Presunti Iniziali di comp. Iniziali di cassa	Variazioni		Residui effettivi Definitivi di comp. Definitivi di cassa	Da residui Da competenza Totale pagamenti	Da residui Da competenza Totale da pagare	Da residui Da competenza Totale Impegnati	In + In -	In + In -	In + In -	In + In -	
			Variazioni +	Variazioni -									
1.10.01.15.0	Progetto interreg III B denominato "IRENE"	74.239,37 0,00 74.239,37	0,00 0,00 0,00	74.239,37 0,00 74.239,37	0,00 0,00 0,00	0,00 0,00 0,00	0,00 0,00 0,00	0,00 0,00 0,00	0,00 0,00 0,00	0,00 0,00 0,00	0,00 0,00 0,00	0,00 0,00 0,00	
1.10.01.16.0	Progetto 1° Censimento piante monumentali olivo	35.000,00 0,00 35.000,00	0,00 0,00 0,00	35.000,00 0,00 35.000,00	0,00 0,00 0,00	0,00 0,00 0,00	35.000,00 0,00 35.000,00	0,00 0,00 0,00	35.000,00 0,00 35.000,00	0,00 0,00 0,00	0,00 0,00 0,00	0,00 0,00 0,00	
1.10.01.17.0	Gestione piano di formazione fitofarmaci	68.611,25 0,00 68.611,25	0,00 0,00 0,00	68.611,25 0,00 68.611,25	0,00 0,00 0,00	0,00 0,00 0,00	68.609,58 0,00 68.609,58	0,00 0,00 0,00	68.609,58 0,00 68.609,58	0,00 0,00 0,00	0,00 0,00 0,00	1,67 0,00 1,67	
1.10.01.18.0	Progetto sperimentale fattore didattiche sostenibili	8.684,00 0,00 8.684,00	0,00 0,00 0,00	8.684,00 0,00 8.684,00	0,00 0,00 0,00	0,00 0,00 0,00	5.954,00 0,00 5.954,00	0,00 0,00 0,00	25.954,00 0,00 25.954,00	0,00 0,00 0,00	0,00 0,00 0,00	0,00 0,00 0,00	
1.10.01.19.0	Progetto zone vulnerabili da nitrati di origine agricola	35.000,00 0,00 35.000,00	0,00 0,00 0,00	35.000,00 0,00 35.000,00	682,08 0,00 682,08	0,00 0,00 0,00	5.313,51 0,00 5.313,51	0,00 0,00 0,00	29.004,41 0,00 29.004,41	0,00 0,00 0,00	0,00 0,00 0,00	0,00 0,00 0,00	
1.10.01.20.0	Sostegno Attivita' Faunistico - Venatoria	0,00 0,00 0,00	0,00 0,00 0,00	0,00 0,00 0,00	0,00 0,00 0,00	0,00 0,00 0,00	0,00 0,00 0,00	0,00 0,00 0,00	0,00 0,00 0,00	0,00 0,00 0,00	0,00 0,00 0,00	0,00 0,00 0,00	
1.10.01.21.0	Programma Nazionale per l'Agricoltura Biologica	0,00 0,00 0,00	0,00 0,00 0,00	0,00 0,00 0,00	0,00 0,00 0,00	0,00 0,00 0,00	0,00 0,00 0,00	0,00 0,00 0,00	0,00 0,00 0,00	0,00 0,00 0,00	0,00 0,00 0,00	0,00 0,00 0,00	
	TOTALE 1.10.01 U.P.B. 01 Progetti affidati da terzi	1.059.550,42 0,00 1.059.550,42	17.270,00 256.656,05 273.926,05	132.367,07 68.000,00 200.367,07	944.453,35 188.656,05 1.133.109,40	342.896,03 84.752,04 427.648,07	891.421,49 188.456,05 1.079.877,54	0,00 0,00 0,00	0,00 0,00 0,00	0,00 0,00 0,00	0,00 0,00 0,00	21.565,56 53.031,86 705.460,53	
	TOTALE 1.10 FUNZIONE OBIETTIVO 10 REALIZZAZIONE DI PROGETTI AFFIDATI DA TERZI	1.059.550,42 0,00 1.059.550,42	17.270,00 256.656,05 273.926,05	132.367,07 68.000,00 200.367,07	944.453,35 188.656,05 1.133.109,40	342.896,03 84.752,04 427.648,07	891.421,49 188.456,05 1.079.877,54	0,00 0,00 0,00	0,00 0,00 0,00	0,00 0,00 0,00	0,00 0,00 0,00	21.565,56 53.031,86 705.460,53	
	1.11 FUNZIONE OBIETTIVO 11 SVILUPPO IMPRESE												
1.11.01.1.0	Schedario Vitivinicolo e imprese	0,00 0,00 0,00	0,00 0,00 0,00	0,00 0,00 0,00	0,00 0,00 0,00	0,00 0,00 0,00	0,00 0,00 0,00	0,00 0,00 0,00	0,00 0,00 0,00	0,00 0,00 0,00	0,00 0,00 0,00	0,00 0,00 0,00	
	TOTALE 1.11.01 U.P.B. 01 Spese gestione schedario viticolo e imprese	0,00 0,00 0,00	0,00 0,00 0,00	0,00 0,00 0,00	0,00 0,00 0,00	0,00 0,00 0,00	0,00 0,00 0,00	0,00 0,00 0,00	0,00 0,00 0,00	0,00 0,00 0,00	0,00 0,00 0,00	0,00 0,00 0,00	
	TOTALE 1.11 FUNZIONE OBIETTIVO 11 SVILUPPO IMPRESE	0,00 0,00 0,00	0,00 0,00 0,00	0,00 0,00 0,00	0,00 0,00 0,00	0,00 0,00 0,00	0,00 0,00 0,00	0,00 0,00 0,00	0,00 0,00 0,00	0,00 0,00 0,00	0,00 0,00 0,00	0,00 0,00 0,00	




Conto Bilancio Spesa

Codice	Descrizione	Residui			Provisioni		Pagamenti			Rimasti da Pagare			Somme Impegnate			Differenza rispetto alle previsioni					
		Residui Comp.	Residui Casa	Residui Presunt.	Variazioni		Da residui	Da competenza	Totale pagamenti	Da residui	Da competenza	Totale da Pagare	Da residui	Da competenza	Totale Impegni	In +	In -	In +	In -		
					Variazioni +	Variazioni -														Definitive di comp.	Definitive di cassa
1.12 FUNZIONE OBIETTIVO 12 FONDI DI RISERVA DI PARTE CORRENTE																					
1.12.01 U.P.B. 01 Fondo di riserva per le spese obbligatorie di parte corrente																					
1.12.01.1.0	Fondo di riserva per le spese obbligatorie di parte corrente			0,00	0,00	0,00	0,00	0,00	0,00	0,00	0,00	0,00	0,00	0,00	0,00	0,00	0,00	0,00	0,00		
TOTALE 1.12.01 U.P.B. 01 Fondo di riserva per le spese obbligatorie di parte corrente				0,00	0,00	0,00	0,00	0,00	0,00	0,00	0,00	0,00	0,00	0,00	0,00	0,00	0,00	0,00	0,00		
1.12.02 U.P.B. 02 Fondo di riserva per le spese imprevedute di parte corrente																					
1.12.02.1.0	Fondo di riserva per le spese imprevedute di parte corrente			0,00	0,00	0,00	0,00	0,00	0,00	0,00	0,00	0,00	0,00	0,00	0,00	0,00	0,00	0,00	0,00		
TOTALE 1.12.02 U.P.B. 02 Fondo di riserva per le spese imprevedute di parte corrente				0,00	0,00	0,00	0,00	0,00	0,00	0,00	0,00	0,00	0,00	0,00	0,00	0,00	0,00	0,00	0,00		
1.12.03 U.P.B. 03 Fondo di riserva per la reiscrizione residui perenti di parte corrente																					
1.12.03.1.0	Fondo di riserva per la reiscrizione residui perenti di parte corrente			0,00	0,00	332.606,06	0,00	2.991,90	0,00	0,00	0,00	0,00	0,00	0,00	0,00	0,00	0,00	0,00	0,00		
TOTALE 1.12.03 U.P.B. 03 Fondo di riserva per la reiscrizione residui perenti di parte corrente				0,00	0,00	332.606,06	0,00	2.991,90	0,00	0,00	0,00	0,00	0,00	0,00	0,00	0,00	0,00	0,00	0,00		
1.12.04 U.P.B. 04 Fondo di riserva per le autorizzazioni di cassa di parte corrente																					
1.12.04.1.0	Fondo di riserva per le autorizzazioni di cassa di parte corrente			0,00	0,00	300.000,00	0,00	245.075,67	0,00	0,00	0,00	0,00	0,00	0,00	0,00	0,00	0,00	0,00	0,00		
TOTALE 1.12.04 U.P.B. 04 Fondo di riserva per le autorizzazioni di cassa di parte corrente				0,00	0,00	300.000,00	0,00	245.075,67	0,00	0,00	0,00	0,00	0,00	0,00	0,00	0,00	0,00	0,00	0,00		
TOTALE 1.12 FUNZIONE OBIETTIVO 12 FONDI DI RISERVA DI PARTE CORRENTE				0,00	0,00	632.606,06	0,00	2.991,90	0,00	0,00	0,00	0,00	0,00	0,00	0,00	0,00	0,00	0,00	0,00		

Stampa circolare con testo illeggibile e firma.


Conto Bilancio Spesa

Codice	Descrizione	Residui Presunti			Variazioni		Residui effettivi		Pagamenti		Rimasti da Pagare		Somme Impegnate		Differenza rispetto alle previsioni		
		Residui Comp.	Residui Casca	Iniziali di comp.	Iniziali di cassa	Variazioni +	Variazioni -	Definitivi di comp.	Definitivi di cassa	Da residui	Da competenza	Totale da Pagare	Da residui	Da competenza	Totale Impegni	In +	In -
	TOTALE 1 TITOLO 1 PARIE CORRENTE	7.403.080,66	23.140.654,06	510.856,98	1.895.964,37	6.017.972,67	2.901.157,98	1.870.128,00	4.771.285,98	15.994.571,53	16.994.571,53	4.771.285,98	15.994.571,53	21.765.857,51	0,00	1.246.686,69	515.713,98
	2 TITOLO 2 SPESE IN CONTO CAPITALE																
	2.01 FUNZIONE OBIETTIVO 01 FUNZIONI GENERALI DI AMMINISTRAZIONE E CONTROLLO																
	2.01.01 U.P.B. 01 Beni immobili																
2.01.01.1.0	- Terreni e fabbricati		120.000,00	0,00	120.000,00	0,00	0,00	0,00	0,00	0,00	0,00	0,00	0,00	0,00	0,00	0,00	0,00
2.01.01.2.0	- Altri beni immobili		120.000,00	0,00	120.000,00	0,00	0,00	0,00	0,00	0,00	0,00	0,00	0,00	0,00	0,00	0,00	0,00
	TOTALE 2.01.01 U.P.B. 01 Beni immobili		120.000,00	0,00	120.000,00	0,00	0,00	0,00	0,00	0,00	0,00	0,00	0,00	0,00	0,00	0,00	0,00
	2.01.02 U.P.B. 02 Beni mobili																
2.01.02.1.0	- Mezzi di trasporto		15.000,00	0,00	15.000,00	0,00	0,00	0,00	0,00	0,00	0,00	0,00	0,00	0,00	0,00	0,00	0,00
2.01.02.2.0	- Mobili e arredi		10.000,00	0,00	10.000,00	0,00	0,00	0,00	0,00	0,00	0,00	0,00	0,00	0,00	0,00	0,00	0,00
2.01.02.3.0	- Impianti e macchinari		0,00	0,00	0,00	0,00	0,00	0,00	0,00	0,00	0,00	0,00	0,00	0,00	0,00	0,00	0,00
2.01.02.4.0	- Altri beni materiali		0,00	0,00	0,00	0,00	0,00	0,00	0,00	0,00	0,00	0,00	0,00	0,00	0,00	0,00	0,00
2.01.02.5.0	- Beni immateriali		0,00	0,00	0,00	0,00	0,00	0,00	0,00	0,00	0,00	0,00	0,00	0,00	0,00	0,00	0,00
	TOTALE 2.01.02 U.P.B. 02 Beni mobili		25.000,00	0,00	25.000,00	0,00	0,00	0,00	0,00	0,00	0,00	0,00	0,00	0,00	0,00	0,00	0,00
	TOTALE 2.01 U.P.B. 01-02 Beni immobili e mobili		25.000,00	0,00	25.000,00	0,00	0,00	0,00	0,00	0,00	0,00	0,00	0,00	0,00	0,00	0,00	0,00
	TOTALE 2.01 U.P.B. 01-02 Beni immobili e mobili		25.000,00	0,00	25.000,00	0,00	0,00	0,00	0,00	0,00	0,00	0,00	0,00	0,00	0,00	0,00	0,00




Conto Bilancio Spesa

Codice	Descrizione	Residui Presunti			Variazioni		Residui effettivi		Pagamenti		Rimasti da Pagare		Somme Impegnate		Differenza rispetto alle previsioni					
		Comp.	Canosa	Canosa	Variazioni +	Variazioni -	Definitivi di comp.	Definitivi di cassa	Da residui	Da competenza	Totale da Pagare	Da residui	Da competenza	Totale impegni	In +	In -	In -			
		Canosa	Canosa	Canosa																
2.01.03	2.01.03 U.P.B. 03 Prodotti informatici																			
2.01.03.1.0	- Hardware	0,00	0,00	0,00	0,00	0,00	0,00	0,00	0,00	0,00	0,00	0,00	0,00	0,00	0,00	0,00	0,00	0,00		
2.01.03.2.0	- Acquisizione o realizzazione software	107.188,72	0,00	0,00	0,00	11.822,80	95.365,92	80.160,72	80.160,72	4.650,00	84.810,72	84.810,72	0,00	0,00	0,00	10.555,20	0,00	0,00		
2.01.03.3.0	interventi sistema informativo	0,00	0,00	0,00	0,00	0,00	0,00	0,00	0,00	0,00	0,00	0,00	0,00	0,00	0,00	0,00	0,00	0,00		
	TOTALE 2.01.03 U.P.B. 03 Prodotti informatici	107.188,72	0,00	0,00	0,00	11.822,80	95.365,92	80.160,72	80.160,72	4.650,00	84.810,72	84.810,72	0,00	0,00	0,00	10.555,20	0,00	0,00		
2.01.04	2.01.04 U.P.B. 04 Altre spese in conto capitale																			
2.01.04.1.0	- Incarichi professionali esterni	0,00	0,00	0,00	0,00	0,00	0,00	0,00	0,00	0,00	0,00	0,00	0,00	0,00	0,00	0,00	0,00	0,00	0,00	
2.01.04.2.0	- Manutenzione straordinaria di immobili non di proprietà	0,00	0,00	0,00	0,00	0,00	0,00	0,00	0,00	0,00	0,00	0,00	0,00	0,00	0,00	0,00	0,00	0,00	0,00	
	TOTALE 2.01.04 U.P.B. 04 Altre spese in conto capitale	0,00	0,00	0,00	0,00	0,00	0,00	0,00	0,00	0,00	0,00	0,00	0,00	0,00	0,00	0,00	0,00	0,00	0,00	
	TOTALE 2.01 FUNZIONE OBIETTIVO 01 FUNZIONI GENERALI DI AMMINISTRAZIONE E CONTROLLO	252.188,72	0,00	0,00	0,00	132.611,80	119.576,92	80.160,72	80.160,72	28.861,00	109.021,72	109.021,72	0,00	0,00	0,00	10.555,20	0,00	0,00	0,00	
2.02	2.02 FUNZIONE OBIETTIVO 02 INTERVENTI SUGLI IMMOBILI E OPERE DI RIFORMA																			
2.02.01	2.02.01 U.P.B. 01 Interventi sugli immobili																			
2.02.01.1.0	- Studi e progettazione	0,00	0,00	0,00	0,00	0,00	0,00	0,00	0,00	0,00	0,00	0,00	0,00	0,00	0,00	0,00	0,00	0,00	0,00	0,00
2.02.01.2.0	- Manutenzione straordinaria immobili e sedi periferiche	568.978,14	0,00	0,00	0,00	24.728,16	544.249,98	117.723,52	117.723,52	360.770,58	478.494,10	478.494,10	0,00	0,00	0,00	65.755,88	0,00	0,00	0,00	0,00
	TOTALE 2.02 FUNZIONE OBIETTIVO 02 INTERVENTI SUGLI IMMOBILI E OPERE DI RIFORMA	568.978,14	0,00	0,00	0,00	24.728,16	544.249,98	117.723,52	117.723,52	360.770,58	478.494,10	478.494,10	0,00	0,00	0,00	65.755,88	0,00	0,00	0,00	0,00




Conto Bilancio Spesa

Codice	Descrizione	Residui			Previsioni			Pagamenti			Rimasti da Pagare			Somme Impegnate			Differenza rispetto alla previsioni			
		Residui Comp.	Residui Casa	Residui Preesistenti	Variazioni		Residui effettivi	Da residui	Da competenza	Totale pagamenti	Da residui	Da competenza	Totale Impegnati	In +	In -	In +	In -			
					Variazioni +	Variazioni -												Definitivo di comp.	Da competenza	Totale da Pagare
	TOTALE 2.02.01 U.P.B. 01 Interventi sugli immobili	568.978,14	0,00	568.978,14	0,00	24.728,16	544.249,98	117.723,52	360.770,58	478.494,10	0,00	65.755,88	0,00	0,00	0,00	0,00				
	2.02.02 U.P.B. 02 Interventi per opere di riforma	0,00	0,00	0,00	0,00	0,00	0,00	0,00	0,00	0,00	0,00	0,00	0,00	0,00	0,00	0,00				
2.02.02.1.0	-Manutenzione straordinaria opere idrauliche'	0,00	0,00	0,00	0,00	0,00	0,00	0,00	0,00	0,00	0,00	0,00	0,00	0,00	0,00	0,00				
2.02.02.2.0	- Opere di carattere infrastrutturale'	0,00	0,00	0,00	0,00	0,00	0,00	0,00	0,00	0,00	0,00	0,00	0,00	0,00	0,00	0,00				
2.02.02.3.0	- Monitoraggio e salvaguardia del territorio'	113.533,54	0,00	113.533,54	0,00	47.669,33	65.864,21	866,88	40.966,15	41.833,03	0,00	24.031,18	0,00	0,00	0,00	0,00				
2.02.02.4.0	- opere di bonifica e miglioramento fondiario'	0,00	0,00	0,00	0,00	0,00	0,00	0,00	0,00	0,00	0,00	0,00	0,00	0,00	0,00	0,00				
2.02.02.5.0	acquisto macchine ed attrezzature	0,00	0,00	0,00	0,00	0,00	0,00	0,00	0,00	0,00	0,00	0,00	0,00	0,00	0,00	0,00				
	TOTALE 2.02.02 U.P.B. 02 Interventi per opere di riforma	113.533,54	0,00	113.533,54	0,00	47.669,33	65.864,21	866,88	40.966,15	41.833,03	0,00	24.031,18	0,00	0,00	0,00	0,00				
	TOTALE 2.02 FUNZIONE OBIETTIVO 02 INTERVENTI SUGLI IMMOBILI E OPERE DI RIFORMA	682.511,68	0,00	682.511,68	0,00	72.397,49	610.114,19	118.590,40	401.736,73	520.327,13	0,00	89.787,06	0,00	0,00	0,00	0,00				
	2.03 FUNZIONE OBIETTIVO 03 DIFESA E VALORIZZAZIONE DEL TERRITORIO	0,00	0,00	0,00	0,00	0,00	0,00	0,00	0,00	0,00	0,00	0,00	0,00	0,00	0,00	0,00				
	2.03.01 U.P.B. 01 Interventi sul territorio	0,00	0,00	0,00	0,00	0,00	0,00	0,00	0,00	0,00	0,00	0,00	0,00	0,00	0,00	0,00				
2.03.01.1.0	-Interventi di salvaguardia e valorizzazione del territorio'	0,00	0,00	0,00	0,00	0,00	0,00	0,00	0,00	0,00	0,00	0,00	0,00	0,00	0,00	0,00				
2.03.01.2.0	- Altri investimenti'	0,00	0,00	0,00	0,00	0,00	0,00	0,00	0,00	0,00	0,00	0,00	0,00	0,00	0,00	0,00				
	TOTALE 2.03.01.30 - Studi e progettazione'	0,00	0,00	0,00	0,00	0,00	0,00	0,00	0,00	0,00	0,00	0,00	0,00	0,00	0,00	0,00				
	TOTALE 2.03 FUNZIONE OBIETTIVO 03 DIFESA E VALORIZZAZIONE DEL TERRITORIO	0,00	0,00	0,00	0,00	0,00	0,00	0,00	0,00	0,00	0,00	0,00	0,00	0,00	0,00	0,00				
	TOTALE 2.03 U.P.B. 01 Interventi sul territorio	0,00	0,00	0,00	0,00	0,00	0,00	0,00	0,00	0,00	0,00	0,00	0,00	0,00	0,00	0,00				
	TOTALE 2.03 FUNZIONE OBIETTIVO 03 DIFESA E VALORIZZAZIONE DEL TERRITORIO	0,00	0,00	0,00	0,00	0,00	0,00	0,00	0,00	0,00	0,00	0,00	0,00	0,00	0,00	0,00				
	TOTALE 2.03 FUNZIONE OBIETTIVO 03 DIFESA E VALORIZZAZIONE DEL TERRITORIO	0,00	0,00	0,00	0,00	0,00	0,00	0,00	0,00	0,00	0,00	0,00	0,00	0,00	0,00	0,00				




Conto Bilancio Spesa

Codice	Descrizione	Residui			Previsioni			Pagamenti			Rimasti da Pagare			Somme impegnate			Differenza rispetto alle previsioni			
		Residui Comp. Cassa	Residui Comp. Cassa	Residui Comp. Cassa	Variazioni		Residui effettivi	Da residui	Da competenza	Totale pagamenti	Da residui	Da competenza	Totale da Pagare	Da residui	Da competenza	Totale Impegni	In +	In -	In +	In -
					Variazioni +	Variazioni -														
	TOTALE 2.03.01 U.P.B. 01 Interventi sul territorio	0,00	0,00	0,00	0,00	0,00	0,00	0,00	0,00	0,00	0,00	0,00	0,00	0,00	0,00	0,00	0,00	0,00	0,00	
	TOTALE 2.03 FUNZIONE OBIETTIVO 03 DIFESA E VALORIZZAZIONE DEL TERRITORIO	0,00	0,00	0,00	0,00	0,00	0,00	0,00	0,00	0,00	0,00	0,00	0,00	0,00	0,00	0,00	0,00	0,00	0,00	
	2.04 FUNZIONE OBIETTIVO 04 INNOVAZIONE, RICERCA ED AGROMETEOREOLOGIA	0,00	0,00	0,00	0,00	0,00	0,00	0,00	0,00	0,00	0,00	0,00	0,00	0,00	0,00	0,00	0,00	0,00	0,00	
	2.04.01 U.P.B. 01 Iniziative innovative e di ricerca	0,00	0,00	0,00	0,00	0,00	0,00	0,00	0,00	0,00	0,00	0,00	0,00	0,00	0,00	0,00	0,00	0,00	0,00	
2.04.01.1.0	- Studi e progettazione'	0,00	0,00	0,00	0,00	0,00	0,00	0,00	0,00	0,00	0,00	0,00	0,00	0,00	0,00	0,00	0,00	0,00	0,00	
2.04.01.2.0	Iniziative per il risparmio energetico nell'agroindustria e per la riduzione dell'impatto ambientale	0,00	0,00	0,00	0,00	0,00	0,00	0,00	0,00	0,00	0,00	0,00	0,00	0,00	0,00	0,00	0,00	0,00	0,00	
2.04.01.3.0	contributi per interventi di ricerca e sperimentazione pom 3.1.	0,00	0,00	0,00	0,00	0,00	0,00	0,00	0,00	0,00	0,00	0,00	0,00	0,00	0,00	0,00	0,00	0,00	0,00	
2.04.01.4.0	-Partecipazione a progetti e programmi'	0,00	0,00	0,00	0,00	0,00	0,00	0,00	0,00	0,00	0,00	0,00	0,00	0,00	0,00	0,00	0,00	0,00	0,00	
2.04.01.5.0	-Finanziamento programmi di ricerca'	0,00	0,00	0,00	0,00	0,00	0,00	0,00	0,00	0,00	0,00	0,00	0,00	0,00	0,00	0,00	0,00	0,00	0,00	
2.04.01.6.0	-Progetti innovativi'	0,00	0,00	0,00	0,00	0,00	0,00	0,00	0,00	0,00	0,00	0,00	0,00	0,00	0,00	0,00	0,00	0,00	0,00	
	TOTALE 2.04.01 U.P.B. 01 Iniziative innovative e di ricerca	0,00	0,00	0,00	0,00	0,00	0,00	0,00	0,00	0,00	0,00	0,00	0,00	0,00	0,00	0,00	0,00	0,00	0,00	
	2.04.02 U.P.B. 02 Agrometeorologia	0,00	0,00	0,00	0,00	0,00	0,00	0,00	0,00	0,00	0,00	0,00	0,00	0,00	0,00	0,00	0,00	0,00	0,00	
2.04.02.1.0	attività centro agrometeorologico'	0,00	0,00	0,00	0,00	0,00	0,00	0,00	0,00	0,00	0,00	0,00	0,00	0,00	0,00	0,00	0,00	0,00	0,00	
	TOTALE 2.04.02 U.P.B. 02 Agrometeorologia	0,00	0,00	0,00	0,00	0,00	0,00	0,00	0,00	0,00	0,00	0,00	0,00	0,00	0,00	0,00	0,00	0,00	0,00	




Conto Bilancio Spesa

Codice	Descrizione	Residui Proventi				Residui Passivi				Pagamenti				Rimasti da Pagare				Somme Impiegate				Differenza rispetto alle previsioni			
		Residui Comp.		Cassa		Residui Definitivi		Residui Definitivi		Da residui		Da competenza		Totale pagamenti		Da residui		Da competenza		Totale impegni		In +		In -	
		Iniziali	Finali	Iniziali	Finali	Definitivo	Definitivo	Definitivo	Definitivo	Da residui	Da competenza	Da residui	Da competenza	Da residui	Da competenza	Da residui	Da competenza	Da residui	Da competenza	Da residui	Da competenza	In +	In -	In +	In -
		0,00	0,00	0,00	0,00	0,00	0,00	0,00	0,00	0,00	0,00	0,00	0,00	0,00	0,00	0,00	0,00	0,00	0,00	0,00	0,00	0,00	0,00	0,00	0,00
	TOTALE 2.04 FUNZIONE OBIETTIVO 04 INNOVAZIONE, RICERCA ED AGROMETEREOLOGIA	0,00	0,00	0,00	0,00	0,00	0,00	0,00	0,00	0,00	0,00	0,00	0,00	0,00	0,00	0,00	0,00	0,00	0,00	0,00	0,00	0,00	0,00	0,00	
	2.05 FUNZIONE OBIETTIVO 05 INTERVENTI NEL SETTORE FITOSANITARIO																								
	2.05.01 U.P.B. 01 Spese servizio fitosanitario																								
2.05.01.1.0	-Spese in conto capitale servizio fitosanitario	37.000,00	0,00	0,00	0,00	0,00	0,00	0,00	0,00	0,00	0,00	0,00	0,00	0,00	0,00	0,00	0,00	0,00	0,00	0,00	0,00	0,00	0,00	0,00	
	TOTALE 2.05-01 U.P.B. 01 Spese servizio fitosanitario	37.000,00	0,00	0,00	0,00	0,00	0,00	0,00	0,00	0,00	0,00	0,00	0,00	0,00	0,00	0,00	0,00	0,00	0,00	0,00	0,00	0,00	0,00	0,00	
	TOTALE 2.05 FUNZIONE OBIETTIVO 05 INTERVENTI NEL SETTORE FITOSANITARIO	37.000,00	0,00	0,00	0,00	0,00	0,00	0,00	0,00	0,00	0,00	0,00	0,00	0,00	0,00	0,00	0,00	0,00	0,00	0,00	0,00	0,00	0,00	0,00	
	2.06 FUNZIONE OBIETTIVO 06 PROMOZIONE DEI PRODOTTI																								
	2.06.01 U.P.B. 01 Iniziative di promozione																								
2.06.01.1.0	Realizzazione strutture per la valorizzazione dei prodotti	0,00	0,00	0,00	0,00	0,00	0,00	0,00	0,00	0,00	0,00	0,00	0,00	0,00	0,00	0,00	0,00	0,00	0,00	0,00	0,00	0,00	0,00	0,00	
2.06.01.2.0	- Altre spese	0,00	0,00	0,00	0,00	0,00	0,00	0,00	0,00	0,00	0,00	0,00	0,00	0,00	0,00	0,00	0,00	0,00	0,00	0,00	0,00	0,00	0,00	0,00	
	TOTALE 2.06-01 U.P.B. 01 Iniziative di promozione	0,00	0,00	0,00	0,00	0,00	0,00	0,00	0,00	0,00	0,00	0,00	0,00	0,00	0,00	0,00	0,00	0,00	0,00	0,00	0,00	0,00	0,00	0,00	
	TOTALE 2.06 FUNZIONE OBIETTIVO 06 PROMOZIONE DEI PRODOTTI	0,00	0,00	0,00	0,00	0,00	0,00	0,00	0,00	0,00	0,00	0,00	0,00	0,00	0,00	0,00	0,00	0,00	0,00	0,00	0,00	0,00	0,00	0,00	
	2.08 FUNZIONE OBIETTIVO 08 PARTECIPAZIONI SOCIETARIE																								
	2.08.01 U.P.B. 01 Partecipazioni societarie																								



Conto Bilancio Spesa

Codice	Descrizione	Previsioni						Pagamenti			Rimborzi da Pagare			Somme Impiegate			Differenza rispetto alle previsioni		
		Residui Comp. Cassa	Residui Presenti	Variazioni		Residui effettivi Definitivi di comp. Definitivi di cassa	Da residui Da competenza Totale pagamenti	Da residui Da competenza Totale da Pagare	Da residui Da competenza Totale Impiegate	In + In -	In + In -	In + In -	In + In -	In + In -	In + In -	In + In -			
				Variazioni +	Variazioni -												In + In -	In + In -	In + In -
2.05.01.1.0	Quote di partecipazione a società e consorzi		0,00	0,00	0,00	0,00	0,00	0,00	0,00	0,00	0,00	0,00	0,00	0,00	0,00	0,00			
	TOTALE 2.05.01 U.P.B. 01 Partecipazioni societarie		0,00	0,00	0,00	0,00	0,00	0,00	0,00	0,00	0,00	0,00	0,00	0,00	0,00	0,00			
	TOTALE 2.08 FUNZIONE OBIETTIVO 08 PARTECIPAZIONI SOCIETARIE		0,00	0,00	0,00	0,00	0,00	0,00	0,00	0,00	0,00	0,00	0,00	0,00	0,00	0,00			
	2.09 FUNZIONE OBIETTIVO 09 ASSISTENZA TECNICA		0,00	0,00	0,00	0,00	0,00	0,00	0,00	0,00	0,00	0,00	0,00	0,00	0,00	0,00			
	2.09.01 U.P.B. 01 Programma annuale di assistenza tecnica		0,00	0,00	0,00	0,00	0,00	0,00	0,00	0,00	0,00	0,00	0,00	0,00	0,00	0,00			
2.09.01.1.0	Acquisto attrezzi e macchine agricole a scopo tecnico		0,00	0,00	0,00	0,00	0,00	0,00	0,00	0,00	0,00	0,00	0,00	0,00	0,00	0,00			
	TOTALE 2.09.01 U.P.B. 01 Programma annuale di assistenza tecnica		0,00	0,00	0,00	0,00	0,00	0,00	0,00	0,00	0,00	0,00	0,00	0,00	0,00	0,00			
	2.09.02 U.P.B. 02 Altri interventi		0,00	0,00	0,00	0,00	0,00	0,00	0,00	0,00	0,00	0,00	0,00	0,00	0,00	0,00			
2.09.02.1.0	interventi nei comparti agricoli abruzzesi in conto capitale		0,00	0,00	0,00	0,00	0,00	0,00	0,00	0,00	0,00	0,00	0,00	0,00	0,00	0,00			
	TOTALE 2.09.02 U.P.B. 02 Altri interventi		0,00	0,00	0,00	0,00	0,00	0,00	0,00	0,00	0,00	0,00	0,00	0,00	0,00	0,00			
	TOTALE 2.09 FUNZIONE OBIETTIVO 09 ASSISTENZA TECNICA		0,00	0,00	0,00	0,00	0,00	0,00	0,00	0,00	0,00	0,00	0,00	0,00	0,00	0,00			
	2.10 FUNZIONE OBIETTIVO 10 REALIZZAZIONE DI PROGETTI AFFIDATI DA TERZI		0,00	0,00	0,00	0,00	0,00	0,00	0,00	0,00	0,00	0,00	0,00	0,00	0,00	0,00			
	2.10.01 U.P.B. 01 Progetti affidati da terzi		0,00	0,00	0,00	0,00	0,00	0,00	0,00	0,00	0,00	0,00	0,00	0,00	0,00	0,00			
	2.10.01.1.0 Progetto carta dei stolti		24.722,43	0,00	0,00	24.722,43	0,00	0,00	0,00	0,00	0,00	0,00	0,00	0,00	0,00	0,00			
	TOTALE 2.10.01 U.P.B. 01 Progetti affidati da terzi		24.722,43	0,00	0,00	24.722,43	0,00	0,00	0,00	0,00	0,00	0,00	0,00	0,00	0,00	0,00			
	TOTALE 2.10 FUNZIONE OBIETTIVO 10 REALIZZAZIONE DI PROGETTI AFFIDATI DA TERZI		24.722,43	0,00	0,00	24.722,43	0,00	0,00	0,00	0,00	0,00	0,00	0,00	0,00	0,00	0,00			
	TOTALE 2.10.01 U.P.B. 01 Progetti affidati da terzi		24.722,43	0,00	0,00	24.722,43	0,00	0,00	0,00	0,00	0,00	0,00	0,00	0,00	0,00	0,00			
	TOTALE 2.10.01.1.0 Progetto carta dei stolti		24.722,43	0,00	0,00	24.722,43	0,00	0,00	0,00	0,00	0,00	0,00	0,00	0,00	0,00	0,00			
	TOTALE 2.10.01.1.0 Progetto carta dei stolti		24.722,43	0,00	0,00	24.722,43	0,00	0,00	0,00	0,00	0,00	0,00	0,00	0,00	0,00	0,00			



Conto Bilancio Spesa


Codice	Descrizione	Residui			Previsioni		Pagamenti		Rimanti da Pagare		Somme Impegnate		Differenza rispetto alle previsioni	
		Residui Comp. Cassa	Residui Presunti Iniziali di comp. Iniziali di cassa	Residui effettivi Definitiva di comp. Definitiva di cassa	Variazioni		Da residui Da competenza Totale pagamenti	Da residui Da competenza Totale da Pagare	Da residui Da competenza Totale Impegni	In + In -	In + In -	In + In -		
					Variazioni +	Variazioni -								
2.10.01.2.0	Rilevazioni statistiche RICA REA		38.407,95 0,00 38.407,95	0,00 0,00 0,00	0,00 0,00 0,00	0,00 0,00 0,00	989,37 0,00 989,37	36.295,82 0,00 36.295,82	37.282,76 0,00 37.282,76	0,00 0,00 0,00	1.125,76 0,00 37.421,58			
2.10.01.3.0	progetto TWINNING Italia Slovenia'		0,00 0,00 0,00	0,00 0,00 0,00	0,00 0,00 0,00	0,00 0,00 0,00	0,00 0,00 0,00	0,00 0,00 0,00	0,00 0,00 0,00	0,00 0,00 0,00	0,00 0,00 0,00			
2.10.01.4.0	-progetto Malta-Italia'		0,00 0,00 0,00	0,00 0,00 0,00	0,00 0,00 0,00	0,00 0,00 0,00	0,00 0,00 0,00	0,00 0,00 0,00	0,00 0,00 0,00	0,00 0,00 0,00	0,00 0,00 0,00			
2.10.01.5.0	-progetto GRISI'		0,00 0,00 0,00	0,00 0,00 0,00	0,00 0,00 0,00	0,00 0,00 0,00	0,00 0,00 0,00	0,00 0,00 0,00	0,00 0,00 0,00	0,00 0,00 0,00	0,00 0,00 0,00			
2.10.01.6.0	quota cofinanziamento in conto capitale progetti a carico Agenzia		0,00 0,00 0,00	0,00 0,00 0,00	0,00 0,00 0,00	0,00 0,00 0,00	0,00 0,00 0,00	0,00 0,00 0,00	0,00 0,00 0,00	0,00 0,00 0,00	0,00 0,00 0,00			
2.10.01.7.0	Progetto 1° censimento piante monumentali olivo		5.000,00 0,00 5.000,00	0,00 0,00 0,00	0,00 0,00 0,00	0,00 0,00 0,00	0,00 0,00 0,00	5.000,00 0,00 5.000,00	5.000,00 0,00 5.000,00	0,00 0,00 0,00	0,00 0,00 0,00			
2.10.01.19.0	Progetto zone vulnerabili da nitrati di origine agricola		38.000,00 0,00 38.000,00	0,00 0,00 0,00	0,00 0,00 0,00	0,00 0,00 0,00	37.333,44 0,00 37.333,44	666,56 0,00 666,56	38.000,00 0,00 38.000,00	0,00 0,00 0,00	0,00 0,00 0,00			
	TOTALE 2.10.01 U.P.B. 01 Progetti affidati da terzi		106.430,38 0,00 106.430,38	0,00 0,00 0,00	0,00 0,00 0,00	0,00 0,00 0,00	38.319,81 0,00 38.319,81	66.684,81 0,00 66.684,81	105.004,62 0,00 105.004,62	0,00 0,00 0,00	1.125,76 0,00 67.810,57			
	TOTALE 2.10 FUNZIONE OBIETTIVO 10 REALIZZAZIONE DI PROGETTI AFFIDATI DA TERZI		106.430,38 0,00 106.430,38	0,00 0,00 0,00	0,00 0,00 0,00	0,00 0,00 0,00	38.319,81 0,00 38.319,81	66.684,81 0,00 66.684,81	105.004,62 0,00 105.004,62	0,00 0,00 0,00	1.125,76 0,00 67.810,57			
	2.12 FUNZIONE OBIETTIVO 12 FONDI DI RISERVA CONTO CAPITALE													
2.12.01.1.0	Fondo di riserva per spese obbligatorie in conto capitale		0,00 0,00 0,00	0,00 0,00 0,00	0,00 0,00 0,00	0,00 0,00 0,00	0,00 0,00 0,00	0,00 0,00 0,00	0,00 0,00 0,00	0,00 0,00 0,00	0,00 0,00 0,00			
	TOTALE 2.12.01 U.P.B. 01 Fondo di riserva per spese obbligatorie in conto capitale		0,00 0,00 0,00	0,00 0,00 0,00	0,00 0,00 0,00	0,00 0,00 0,00	0,00 0,00 0,00	0,00 0,00 0,00	0,00 0,00 0,00	0,00 0,00 0,00	0,00 0,00 0,00			
2.12.02 U.P.B. 02	Fondo di riserva per le spese imprevedute in conto capitale													

[Handwritten signature]

[Circular stamp: Ufficio Provinciale di Avezano]


Conto Bilancio Spesa

Codice	Descrizione	Residui Presunti			Variazioni		Residui effettivi		Pagamenti			Rimasti da Pagare			Somme Impegnate			Differenza rispetto alle previsioni					
		Residui Comp.	Residui Cassa	Residui Iniziali di comp.	Variazioni +	Variazioni -	Definitivo di comp.	Definitivo di cassa	Da residui	Da competenza	Totale pagamenti	Da residui	Da competenza	Totale da Pagare	Da residui	Da competenza	Totale Impegnat	In +	In -	In +	In -		
2.12.03.1.0	Fondo di riserva per le spese impreviste in conto capitale			0,00	0,00	0,00	0,00	0,00	0,00	0,00	0,00	0,00	0,00	0,00	0,00	0,00	0,00	0,00	0,00	0,00	0,00	0,00	
	TOTALE 2.12.02 U.P.B. 02 Fondo di riserva per le spese impreviste in conto capitale			0,00	0,00	0,00	0,00	0,00	0,00	0,00	0,00	0,00	0,00	0,00	0,00	0,00	0,00	0,00	0,00	0,00	0,00	0,00	
2.12.03 U.P.B. 03	Fondo di riserva per la reiscrizione residui perenti conto capitale			0,00	0,00	0,00	0,00	0,00	0,00	0,00	0,00	0,00	0,00	0,00	0,00	0,00	0,00	0,00	0,00	0,00	0,00	0,00	
2.12.03.1.0	Fondo di riserva per la reiscrizione residui perenti conto capitale			0,00	0,00	8.697,42	0,00	0,00	0,00	0,00	0,00	0,00	0,00	0,00	0,00	0,00	0,00	0,00	0,00	0,00	0,00	0,00	
	TOTALE 2.12.03 U.P.B. 03 Fondo di riserva per la reiscrizione residui perenti conto capitale			8.697,42	8.697,42	8.697,42	0,00	0,00	0,00	0,00	0,00	0,00	0,00	0,00	0,00	0,00	0,00	0,00	0,00	0,00	8.697,42	8.697,42	
2.12.04 U.P.B. 04	Fondo di riserva per le autorizzazioni di cassa in conto capitale			0,00	0,00	0,00	0,00	0,00	0,00	0,00	0,00	0,00	0,00	0,00	0,00	0,00	0,00	0,00	0,00	0,00	0,00	0,00	
2.12.04.1.0	Fondo di riserva per le autorizzazioni di cassa in conto capitale			0,00	0,00	0,00	0,00	0,00	0,00	0,00	0,00	0,00	0,00	0,00	0,00	0,00	0,00	0,00	0,00	0,00	0,00	0,00	
	TOTALE 2.12.04 U.P.B. 04 Fondo di riserva per le autorizzazioni di cassa in conto capitale			100.000,00	100.000,00	100.000,00	0,00	0,00	0,00	0,00	0,00	0,00	0,00	0,00	0,00	0,00	0,00	0,00	0,00	0,00	0,00	100.000,00	
2.12.05 U.P.B. 05	Fondo rischi su crediti			0,00	0,00	0,00	0,00	0,00	0,00	0,00	0,00	0,00	0,00	0,00	0,00	0,00	0,00	0,00	0,00	0,00	0,00	0,00	
2.12.05.1.0	Fondo rischi su crediti			0,00	0,00	0,00	0,00	0,00	0,00	0,00	0,00	0,00	0,00	0,00	0,00	0,00	0,00	0,00	0,00	0,00	0,00	0,00	
	TOTALE 2.12.05 U.P.B. 05 Fondo rischi su crediti			5.000.000,00	5.000.000,00	5.000.000,00	0,00	0,00	0,00	0,00	0,00	0,00	0,00	0,00	0,00	0,00	0,00	0,00	0,00	0,00	0,00	0,00	
	TOTALE 2.12 FUNZIONE OBIETTIVO 12 FONDI DI RISERVA CONTO CAPITALE			5.008.697,42	5.008.697,42	108.697,42	0,00	0,00	0,00	0,00	0,00	0,00	0,00	0,00	0,00	0,00	0,00	0,00	0,00	0,00	0,00	0,00	
	TOTALE 2 TITOLO 2 SPESE IN CONTO CAPITALE			1.077.830,78	1.077.830,78	5.008.697,42	110.000,00	205.009,28	872.821,49	252.083,23	519.270,24	771.353,47	101.468,02	101.468,02	101.468,02	101.468,02	101.468,02	101.468,02	101.468,02	101.468,02	101.468,02	101.468,02	101.468,02
	TOTALE 3 TITOLO 3 GESTIONE DEL DEBITO			1.186.528,20	1.186.528,20	85.009,28	110.000,00	1.211.518,91	252.083,23	629.270,24	881.353,47	959.435,68	959.435,68	959.435,68	959.435,68	959.435,68	959.435,68	959.435,68	959.435,68	959.435,68	959.435,68	959.435,68	959.435,68




Conto Bilancio Spesa

Codice	Descrizione	Residui			Previsioni			Pagamenti			Rimanti da Pagare			Somme Impegnate			Differenza rispetto alle previsioni		
		Realizi	Comp.	Cassa	Residui Pressup.	Variazioni		Residui effettivi	Da residui	Da competenza	Totale da Pagare	Da residui	Da competenza	Totale Impegnati	In +	In -	In +	In -	
		Iniziali di comp.	Iniziali di cassa	Variazioni +	Variazioni -	Definitive di comp.	Definitive di cassa	Definitive di cassa											
3-13 FUNZIONE OBIETTIVO 13 Gestione del debito																			
3-13.01 U.P.B. 01 Gestione del debito																			
3.13.01.10	Rimborso mutui in conto interessi	0,00	0,00	0,00	0,00	0,00	0,00	0,00	0,00	0,00	0,00	0,00	0,00	0,00	0,00	0,00	0,00	0,00	0,00
3.13.01.20	Rimborso mutui in conto capitale	0,00	0,00	0,00	0,00	0,00	0,00	0,00	0,00	0,00	0,00	0,00	0,00	0,00	0,00	0,00	0,00	0,00	0,00
3.13.01.30	Oneri derivanti da garanzie fidejussorie	0,00	0,00	0,00	0,00	0,00	0,00	0,00	0,00	0,00	0,00	0,00	0,00	0,00	0,00	0,00	0,00	0,00	0,00
3.13.01.40	Rimborso alla Cassa per la proprietà coltivatrice delle rate di ammortamento dei mutui	118.020,88	170.000,00	0,00	118.020,88	0,00	170.000,00	0,00	0,00	117.779,26	0,00	117.779,26	0,00	0,00	0,00	0,00	0,00	0,00	0,00
	TOTALE 3.13.01 U.P.B. 01 Gestione del debito	118.020,88	170.000,00	0,00	118.020,88	0,00	170.000,00	0,00	0,00	117.779,26	0,00	117.779,26	0,00	0,00	0,00	0,00	0,00	0,00	0,00
	TOTALE 3.13 FUNZIONE OBIETTIVO 13 Gestione del debito	118.020,88	170.000,00	0,00	118.020,88	0,00	170.000,00	0,00	0,00	117.779,26	0,00	117.779,26	0,00	0,00	0,00	0,00	0,00	0,00	0,00
	TOTALE 3 TITOLO 3 GESTIONE DEL DEBITO	118.020,88	170.000,00	0,00	118.020,88	0,00	170.000,00	0,00	0,00	117.779,26	0,00	117.779,26	0,00	0,00	0,00	0,00	0,00	0,00	0,00
4 TITOLO 4 CONTABILITA' SPECIALI																			
4.14 FUNZIONE OBIETTIVO 14 Contabilità speciali																			
4.14.01 U.P.B. 01 Ritenute al personale																			
4.14.01.10	Ritenute previdenziali e assistenziali	743,86	1.500.000,00	0,00	743,86	0,00	1.500.000,00	0,00	0,00	637,72	0,00	637,72	0,00	0,00	0,00	0,00	0,00	0,00	0,00
4.14.01.20	Ritenute enerali	840,00	2.700.000,00	0,00	840,00	0,00	2.700.000,00	0,00	0,00	1.736.732,22	0,00	1.736.732,22	0,00	0,00	0,00	0,00	0,00	0,00	0,00
	TOTALE 4.14.01 U.P.B. 01 Ritenute al personale	1.583,86	4.200.000,00	0,00	1.583,86	0,00	4.200.000,00	0,00	0,00	1.736.732,22	0,00	1.736.732,22	0,00	0,00	0,00	0,00	0,00	0,00	0,00
	TOTALE 4 TITOLO 4 CONTABILITA' SPECIALI	1.583,86	4.200.000,00	0,00	1.583,86	0,00	4.200.000,00	0,00	0,00	1.736.732,22	0,00	1.736.732,22	0,00	0,00	0,00	0,00	0,00	0,00	0,00
	TOTALE 4.14 FUNZIONE OBIETTIVO 14 Contabilità speciali	1.583,86	4.200.000,00	0,00	1.583,86	0,00	4.200.000,00	0,00	0,00	1.736.732,22	0,00	1.736.732,22	0,00	0,00	0,00	0,00	0,00	0,00	0,00
	TOTALE 4 TITOLO 4 CONTABILITA' SPECIALI	1.583,86	4.200.000,00	0,00	1.583,86	0,00	4.200.000,00	0,00	0,00	1.736.732,22	0,00	1.736.732,22	0,00	0,00	0,00	0,00	0,00	0,00	0,00




Conto Bilancio Spesa

Codice	Descrizione	Residui			Provisioni			Pagamenti			Rimasti da Pagare			Somme Impegnate			Differenza rispetto alle previsioni			
		Residui Comp.	Residui Casen.	Residui Presenti	Variazioni +	Variazioni -	Residui effettivi	Da residui	Da competenza	Totale da Pagare	Da residui	Da competenza	Totale Impegnati	In +	In -	In +	In -	In +	In -	
		iniziali di comp.	iniziali di casen.	iniziali di comp.			Definitive di comp.													
4.14.01.3.0	- Altre ritenute al personale per conto di terzi			253,81	0,00	0,00	0,00	0,00	0,00	254,41	200,000,00	149.697,44	0,00	0,00	0,00	159.720,79	0,00	0,00	0,00	254,41
				200.000,00	0,00	0,00	0,00	0,00	0,00	200.000,00	200.254,41	149.697,44	0,00	0,00	0,00	159.720,79	0,00	0,00	0,00	40.279,21
				200.253,81	0,00	0,00	0,00	0,00	0,00	200.254,41	200.254,41	149.697,44	0,00	0,00	0,00	159.720,79	0,00	0,00	0,00	50.556,97
	TOTALE 4.14.01 U.P.B. 01 Ritenute al personale			-1.837,67	0,60	946,14	892,13	0,00	0,00	892,13	4.400.000,00	2.538.492,07	637,72	0,00	0,00	3.073.799,90	0,00	0,00	0,00	254,41
				4.401.837,67	0,60	946,14	4.400.992,13	0,00	0,00	4.400.992,13	2.538.492,07	2.538.129,79	637,72	0,00	0,00	3.073.799,90	0,00	0,00	0,00	1.326.200,10
	4.14.02 U.P.B. 02 Altre partite di giro																			1.861.762,34
4.14.02.1.0	- Costituzione fondo economale, carte aziendali e funzionari delegati			3.450,00	0,00	3.450,00	0,00	0,00	0,00	0,00	85.000,00	32.200,00	0,00	0,00	0,00	32.200,00	0,00	0,00	0,00	0,00
				85.000,00	0,00	0,00	85.000,00	0,00	0,00	85.000,00	85.000,00	32.200,00	0,00	0,00	0,00	32.200,00	0,00	0,00	0,00	0,00
				88.450,00	0,00	3.450,00	85.000,00	0,00	0,00	85.000,00	85.000,00	32.200,00	0,00	0,00	0,00	32.200,00	0,00	0,00	0,00	52.800,00
4.14.02.2.0	- Restituzione depositi cauzionali			320,00	0,00	214,00	106,00	0,00	0,00	106,00	5.000,00	0,00	0,00	0,00	0,00	106,00	0,00	0,00	0,00	0,00
				5.000,00	0,00	0,00	5.000,00	0,00	0,00	5.000,00	5.106,00	0,00	0,00	0,00	0,00	106,00	0,00	0,00	0,00	0,00
				5.320,00	0,00	214,00	5.106,00	0,00	0,00	5.106,00	5.106,00	0,00	0,00	0,00	0,00	106,00	0,00	0,00	0,00	5.000,00
4.14.02.3.0	- Anticipazione spese per missioni dipendenti			0,00	0,00	0,00	0,00	0,00	0,00	0,00	200.000,00	9.777,00	0,00	0,00	0,00	9.777,00	0,00	0,00	0,00	0,00
				200.000,00	0,00	0,00	200.000,00	0,00	0,00	200.000,00	200.000,00	9.777,00	0,00	0,00	0,00	9.777,00	0,00	0,00	0,00	190.223,00
				200.000,00	0,00	0,00	200.000,00	0,00	0,00	200.000,00	200.000,00	9.777,00	0,00	0,00	0,00	9.777,00	0,00	0,00	0,00	190.223,00
4.14.02.4.0	- Depositi cauzionali per spese contrattuali			2.746,26	0,00	2.746,26	2.746,26	0,00	0,00	2.746,26	25.000,00	0,00	0,00	0,00	0,00	2.746,26	0,00	0,00	0,00	0,00
				25.000,00	0,00	0,00	25.000,00	0,00	0,00	25.000,00	27.746,26	0,00	0,00	0,00	0,00	2.746,26	0,00	0,00	0,00	25.000,00
				27.746,26	0,00	0,00	27.746,26	0,00	0,00	27.746,26	27.746,26	0,00	0,00	0,00	0,00	2.746,26	0,00	0,00	0,00	5.000,00
4.14.02.5.0	Restituzione a terzi di somme incassate per loro conto			96.991,36	0,00	4.477,72	92.513,64	0,00	0,00	92.513,64	500.000,00	31,50	0,00	0,00	0,00	20.208,32	0,00	0,00	0,00	0,00
				500.000,00	0,00	0,00	500.000,00	0,00	0,00	500.000,00	1.059,85	20.239,82	0,00	0,00	0,00	2.746,26	0,00	0,00	0,00	25.000,00
				596.991,36	0,00	4.477,72	592.513,64	0,00	0,00	592.513,64	8.585,25	20.239,82	0,00	0,00	0,00	2.746,26	0,00	0,00	0,00	27.746,26
4.14.02.6.0	- Altre partite di giro			292,00	3.419,83	0,00	3.711,83	0,00	0,00	3.711,83	1.800.000,00	780,00	0,00	0,00	0,00	27.734,69	0,00	0,00	0,00	64.778,95
				1.800.000,00	347.875,86	0,00	2.147.875,86	0,00	0,00	2.147.875,86	1.800.292,00	362.875,88	0,00	0,00	0,00	1.091,38	0,00	0,00	0,00	496.908,62
				1.800.292,00	351.295,71	0,00	2.151.587,71	0,00	0,00	2.151.587,71	596.991,36	363.655,88	0,00	0,00	0,00	28.826,07	0,00	0,00	0,00	583.927,99
4.14.02.7.0	versamento al tesoro delle rate di riscatto terreni ed opere ex legge 386/76			78.831,98	8.296,17	0,00	87.128,15	0,00	0,00	87.128,15	15.000,00	0,00	0,00	0,00	0,00	27.734,69	0,00	0,00	0,00	64.778,95
				15.000,00	0,00	0,00	15.000,00	0,00	0,00	15.000,00	102.128,15	0,00	0,00	0,00	0,00	1.091,38	0,00	0,00	0,00	496.908,62
				93.831,98	8.296,17	0,00	102.128,15	0,00	0,00	102.128,15	15.000,00	0,00	0,00	0,00	0,00	1.091,38	0,00	0,00	0,00	583.927,99
4.14.02.8.0	versamento fondo di liquidazione al personale dipendente			7.768.795,59	479.200,46	0,00	8.248.996,05	0,00	0,00	8.248.996,05	700.000,00	0,00	0,00	0,00	0,00	27.734,69	0,00	0,00	0,00	64.778,95
				700.000,00	0,00	0,00	700.000,00	0,00	0,00	700.000,00	7.777.904,97	150.783,57	0,00	0,00	0,00	1.091,38	0,00	0,00	0,00	496.908,62
				4.469.795,59	0,00	0,00	4.469.795,59	0,00	0,00	4.469.795,59	7.777.904,97	150.783,57	0,00	0,00	0,00	1.091,38	0,00	0,00	0,00	583.927,99
	TOTALE 4.14.02 U.P.B. 02 Altre partite di giro			7.952.427,19	490.916,46	8.141,72	8.435.201,93	0,00	0,00	8.435.201,93	7.650.855,98	8.284.172,20	0,00	0,00	0,00	27.734,69	0,00	0,00	0,00	64.778,95
				3.330.000,00	347.875,86	0,00	3.677.875,86	0,00	0,00	3.677.875,86	513.690,95	1.143.283,80	0,00	0,00	0,00	1.091,38	0,00	0,00	0,00	496.908,62
				7.282.427,19	359.591,88	8.141,72	7.633.877,35	0,00	0,00	7.633.877,35	1.262.909,07	9.427.456,00	0,00	0,00	0,00	1.091,38	0,00	0,00	0,00	583.927,99
	TOTALE 4.14 FUNZIONE OBIETTIVO 14 Contabilità speciali			7.954.264,86	490.917,06	9.087,86	8.436.094,06	0,00	0,00	8.436.094,06	633.953,94	8.284.809,92	0,00	0,00	0,00	27.734,69	0,00	0,00	0,00	64.778,95
				7.730.000,00	347.875,86	0,00	8.077.875,86	0,00	0,00	8.077.875,86	3.168.084,92	4.217.083,70	0,00	0,00	0,00	1.091,38	0,00	0,00	0,00	496.908,62
				11.684.264,86	359.592,48	9.087,86	12.034.769,48	0,00	0,00	12.034.769,48	3.802.038,86	12.501.893,62	0,00	0,00	0,00	1.091,38	0,00	0,00	0,00	583.927,99
	TOTALE 4 TITOLO 4 CONTABILITA' SPECIALI			7.954.264,86	490.917,06	9.087,86	8.436.094,06	0,00	0,00	8.436.094,06	633.953,94	8.284.809,92	0,00	0,00	0,00	27.734,69	0,00	0,00	0,00	64.778,95
				7.730.000,00	347.875,86	0,00	8.077.875,86	0,00	0,00	8.077.875,86	3.168.084,92	4.217.083,70	0,00	0,00	0,00	1.091,38	0,00	0,00	0,00	496.908,62
				11.684.264,86	359.592,48	9.087,86	12.034.769,48	0,00	0,00	12.034.769,48	3.802.038,86	12.501.893,62	0,00	0,00	0,00	1.091,38	0,00	0,00	0,00	583.927,99




Conto Bilancio Spesa

Codice	Descrizione	Residui			Previsioni			Pagamenti			Rimasti da Pagare			Somme Impegnate			Differenza rispetto alle previsioni			
		Comp.	Casa	Iniziali di comp.	Variazioni +	Variazioni -	Residui effettivi		Da residui	Da competenzia	Totale da Pagare	Da residui	Da competenzia	Totale Impegni	In +	In -	In +	In -	In +	In -
							Definitive di comp.	Definitive di cassa												
							Totale pagamenti													
	Riepilogo delle spese per TITOLO																			
	TITOLO 1 : PARTE CORRENTE																			
	TITOLO 2 : SPESE IN CONTO CAPITALE																			
	TITOLO 3 : GESTIONE DEL DEBITO																			
	TITOLO 4 : CONTABILITA' SPECIALI																			
	TOTALE																			
	Disavanzo di amministrazione utilizzato																			
	TOTALE GENERALE																			



ELENCO PARTECIPAZIONI SOCIETARIE







al 05 dicembre 2011

Ragione Sociale	Misura della partecipazione	Capitale versato e/o fondo consortile	Patrimonio netto	valore quota ARSSA Codice	Valore della produzione	Costo della produzione	Risultato di esercizio	NOTE
Eurobic Abruzzo e Molise	5,25%	571.588,00	382.329,00	20.072,00	959.995,00	1.021.526	-105.076,00	2010
CO.T.I.R S.r.l. c								
RECESSO Università Chieti nota n.6168 del	62%	10.000,00	30.802,00	19.097,24	1.611.382,00	1.580.189,00	10.219,00	2010
CRIVEA S.a.r.l.	51%	41.440,00	103.580,00	52.825,00	99.867,00	99.407,00	22,00	2010
Ente Fiera di Lanciano	38%	2.078.223,00	-	-28.383,00	810.116,00	919.166,00	-87.672,00	2010
CRAB	36,73%	1.321.799,87	38.479,99	14.134,00	1.265.782,00	1.861.175,83	-539.897,83	2010
Centro Agro-alimentare "La Valle della Pescara"	77,40%	15.372.773,00	14.072.323,00	10.891.978,00	1.095.609,00	2.211.687,00	1.300.448,00	2010
Consorzio di Ricerca per l'Innovazione Tecnologica, la Qualità e la Sicurezza degli Alimenti S.c.r.l.	16%	70.000,00	72.453,00	11.592,48	57.733,00	57.875,00	1.136,00	2010
Ambiente e Sviluppo S.c.a.r.l.	10%	50.000,00	19.246,00	1.925,00	0,00	27.956,00	-27.956,00	2010
TOTALE		19.515.823,87	14.644.519,99	10.983.240,72				



CONTO DEL TESORIERE





Sede Legale e Direzione Generale:
 C.so Vittorio Emanuele II, 48 - 67100 L'Aquila
 Capitale Sociale € 80.001.000 i.v.
 Iscritta nel Registro delle Imprese dell'Aquila con
 Codice Fiscale/Partita IVA e numero 00098090665
 Telefono: 0862 - 6491 - Fax: 0862 - 649310
 Indirizzo Telegrafico CARISPAQ
 Casella Postale 167 - L'Aquila
 Internet: www.carispaq.it
 E-mail: info@carispaq.it
 Iscritta all'Albo delle Banche al N. 5168
 Aderente al Fondo Interbancario di Tutela dei Depositi
 Aderente al Fondo Nazionale di Garanzia



SEDE DI AVEZZANO
 Riferimento
 reparto tesoreria


Avezzano, **30 DIC. 2011**



Spett.le
 A.R.S.S.A. Agenzia Regionale
 Servizi Sviluppo Agricolo
 Piazza Torlonia n. 91
 67051 AVEZZANO (AQ)

A.R.S.S.A. Abruzzo

05 Entrata 0023316 30/12/2011



Spett.le
 CORTE DEI CONTI
 SEZIONE GIURISDIZIONALE
 PER L'ABRUZZO
 Portici S. Berardino n.35
 67100 L'AQUILA


A. R. S. S. A. Agenzia Regionale per i Servizi di Sviluppo Agricolo
-RESA DEL CONTO esercizio 2011 -

Allegato alla presente, Vi inviamo il Conto Consuntivo afferente l'esercizio a margine distinto, chiusosi con le seguenti risultanze contabili:

-FONDO CASSA INIZIALE	Euro	9.786.197,27
RISCOSSIONI :	Euro	12.670.192,91
TOTALE ENTRATE.....	Euro	22.456.390,18
-PAGAMENTI :	Euro	19.457.749,42
TOTALE USCITE.....	Euro	19.457.749,42
FONDO CASSA FINALE.....	Euro	2.998.640,76

Vogliate gradire i ns.migliori saluti.

CARISPAQ S.p.A.
SEDE DI AVEZZANO



- Allti
- conto consuntivo
- ordinativi di riscossione con quietanze originali
- mandati di pagamento con quietanze originali