


OK



ALLEGATO come parte integrante alla deliberazione
n. **842/C** del **18 NOV. 2013**
IL SEGRETARIO DELLA GIUNTA
(Dott. Franco La Civita)
La Civita


RENDICONTO DELLA GESTIONE ESERCIZIO 2011

Conto Bilancio Entrata

Codice	Descrizione	Previsioni				Riscossioni	Rimasti da Riscuotere	Somme Accertate	Differenza rispetto alle previsioni													
		Residui	Residui Presunt.	Variazioni					Residui effettivi	Da residui	Da residui	Da residui	In +	In -								
				Comp.	Iniziali di comp.										Variazioni +	Variazioni -	Definitive di comp.	Da competenza	Da competenza	Da competenza	In +	In -
1.2.3.0300.101.1	Assegnazioni fondi per realizzazione piani attuativi POR 2007		223.178,33	0,00	0,00	223.178,33	0,00	223.178,33	223.178,33	0,00	0,00											
			0,00	0,00	0,00	0,00	0,00	0,00	0,00	0,00	0,00											
			223.178,33	0,00	0,00	223.178,33	0,00	223.178,33	223.178,33	0,00	223.178,33											
1.2.3.0300.103.1	Assegnazione fondi per realizzazione piani attuativi POR 2008		1.957.020,42	0,00	0,00	1.957.020,42	1.647.723,38	309.297,04	1.957.020,42	0,00	0,00											
			0,00	0,00	0,00	0,00	0,00	0,00	0,00	0,00	0,00											
			1.957.020,42	0,00	0,00	1.957.020,42	1.647.723,38	309.297,04	1.957.020,42	0,00	309.297,04											
1.2.3.0300.105.1	Assegnazione fondi per monitoraggio POR e attività di ispezione		0,00	0,00	0,00	0,00	0,00	0,00	0,00	0,00	0,00											
			0,00	0,00	0,00	0,00	0,00	0,00	0,00	0,00	0,00											
			0,00	0,00	0,00	0,00	0,00	0,00	0,00	0,00	0,00											
1.2.3.0300.108.1	Assegnazione fondi per adempimenti ispettivi e di rendiconto L. n.215/1992		0,00	0,00	0,00	0,00	0,00	0,00	0,00	0,00	0,00											
			0,00	0,00	0,00	0,00	0,00	0,00	0,00	0,00	0,00											
			0,00	0,00	0,00	0,00	0,00	0,00	0,00	0,00	0,00											
1.2.3.0300.110.1	Assegnazione fondi per coordinamento regionale per l'occupazione		0,00	0,00	0,00	0,00	0,00	0,00	0,00	0,00	0,00											
			0,00	0,00	0,00	0,00	0,00	0,00	0,00	0,00	0,00											
			0,00	0,00	0,00	0,00	0,00	0,00	0,00	0,00	0,00											
1.2.3.0300.130.1	Fondi regionali progetto QUES		0,00	0,00	0,00	0,00	0,00	0,00	0,00	0,00	0,00											
			0,00	0,00	0,00	0,00	0,00	0,00	0,00	0,00	0,00											
			0,00	0,00	0,00	0,00	0,00	0,00	0,00	0,00	0,00											
1.2.3.0300.135.1	Fondi regionali progetto Comunicazioni Obbligatorie		0,00	0,00	0,00	0,00	0,00	0,00	0,00	0,00	0,00											
			0,00	0,00	0,00	0,00	0,00	0,00	0,00	0,00	0,00											
			0,00	0,00	0,00	0,00	0,00	0,00	0,00	0,00	0,00											
1.2.3.0300.150.1	ASSEGNAZIONE FONDI PER PROGETTO INTERREG IIIA - SVILMA		0,00	0,00	0,00	0,00	0,00	0,00	0,00	0,00	0,00											
			0,00	0,00	0,00	0,00	0,00	0,00	0,00	0,00	0,00											
			0,00	0,00	0,00	0,00	0,00	0,00	0,00	0,00	0,00											
1.2.3.0300.155.1	Assegnazione Fondi Progetto Fit 4 Work		0,00	0,00	0,00	0,00	0,00	0,00	0,00	0,00	0,00											
			0,00	0,00	0,00	0,00	0,00	0,00	0,00	0,00	0,00											
			0,00	0,00	0,00	0,00	0,00	0,00	0,00	0,00	0,00											
1.2.3.0300.158.1	Assegnazione fondi per Tirocini Formativi annualità 2003/2004		0,00	0,00	0,00	0,00	0,00	0,00	0,00	0,00	0,00											
			0,00	0,00	0,00	0,00	0,00	0,00	0,00	0,00	0,00											
			0,00	0,00	0,00	0,00	0,00	0,00	0,00	0,00	0,00											
1.2.3.0300.157.1	Fondi regionali per promozione Bando Regionale Conciliazione		0,00	0,00	0,00	0,00	0,00	0,00	0,00	0,00	0,00											
			0,00	0,00	0,00	0,00	0,00	0,00	0,00	0,00	0,00											
			0,00	0,00	0,00	0,00	0,00	0,00	0,00	0,00	0,00											
1.2.3.0300.159.1	Assegnazioni fondi progetto QUES - quote Province		0,00	0,00	0,00	0,00	0,00	0,00	0,00	0,00	0,00											
			0,00	0,00	0,00	0,00	0,00	0,00	0,00	0,00	0,00											
			0,00	0,00	0,00	0,00	0,00	0,00	0,00	0,00	0,00											
	TOTALE 1.2.3.0300 U.P.B. 0300 Trasferimenti fondi dalla Regione Abruzzo per attività delegate		2.180.198,75	0,00	0,00	2.180.198,75	1.647.723,38	532.475,37	2.180.198,75	0,00	0,00											
			0,00	0,00	0,00	0,00	0,00	0,00	0,00	0,00	0,00											
			2.180.198,75	0,00	0,00	2.180.198,75	1.647.723,38	532.475,37	2.180.198,75	0,00	532.475,37											
	TOTALE 1.2.3 CATEGORIA 3 Contributi e trasferimenti della Regione per attività delegate		2.180.198,75	0,00	0,00	2.180.198,75	1.647.723,38	532.475,37	2.180.198,75	0,00	0,00											
			0,00	0,00	0,00	0,00	0,00	0,00	0,00	0,00	0,00											
			2.180.198,75	0,00	0,00	2.180.198,75	1.647.723,38	532.475,37	2.180.198,75	0,00	532.475,37											

Conto Bilancio Entrata

Codice	Descrizione	Previsioni				Riscossioni	Rimasti da Riscuotere	Somme Accertate	Differenza rispetto alle previsioni	
		Residui	Residui Presunti	Variazioni		Da residui	Da residui	Da residui	In +	In -
		Comp.		Variazioni +	Variazioni -	Da competenza	Da competenza	Da competenza	In +	In -
		Cassa	Iniziali di cassa			Definitive di comp.	Definitive di cassa	Totale riscossioni	Totale da Riscuotere	Totale accertamenti
	1.5.1.1100 U.P.B. 1100 Anticipazioni per fabbisogni di cassa									
1.5.1.1100.000.1	Anticipazioni per fabbisogni di cassa	0,00	0,00	0,00	0,00	0,00	0,00	0,00	0,00	0,00
		400.000,00	0,00	0,00	400.000,00	0,00	0,00	0,00	0,00	400.000,00
		400.000,00	0,00	0,00	400.000,00	0,00	0,00	0,00	0,00	400.000,00
	TOTALE 1.5.1.1100 U.P.B. 1100 Anticipazioni per fabbisogni di cassa	0,00	0,00	0,00	0,00	0,00	0,00	0,00	0,00	0,00
		400.000,00	0,00	0,00	400.000,00	0,00	0,00	0,00	0,00	400.000,00
		400.000,00	0,00	0,00	400.000,00	0,00	0,00	0,00	0,00	400.000,00
	TOTALE 1.5.1 CATEGORIA 1 Anticipazioni di cassa	0,00	0,00	0,00	0,00	0,00	0,00	0,00	0,00	0,00
		400.000,00	0,00	0,00	400.000,00	0,00	0,00	0,00	0,00	400.000,00
		400.000,00	0,00	0,00	400.000,00	0,00	0,00	0,00	0,00	400.000,00
	TOTALE 1.5 TITOLO 5 ENTRATE DERIVANTI DA MUTUI E DA ALTRE OPERAZIONI CREDITIZIE	0,00	0,00	0,00	0,00	0,00	0,00	0,00	0,00	0,00
		400.000,00	0,00	0,00	400.000,00	0,00	0,00	0,00	0,00	400.000,00
		400.000,00	0,00	0,00	400.000,00	0,00	0,00	0,00	0,00	400.000,00
	1.6 TITOLO 6 ENTRATE PER CONTABILITA' SPECIALI									
	1.6.1 CATEGORIA 1 Entrate per contabilità speciali									
	1.6.1.0001 U.P.B. 0001 Entrate per contabilità speciali									
1.6.1.0001.000.1	Ritenute previdenziali e assistenziali su retribuzioni	5.592,86	0,00	0,00	5.592,86	0,00	0,00	0,00	0,00	5.592,86
		100.000,00	0,00	0,00	100.000,00	73.112,37	0,00	73.112,37	0,00	26.887,63
		105.592,86	0,00	0,00	105.592,86	73.112,37	0,00	73.112,37	0,00	32.480,49
1.6.1.0001.010.1	Ritenute erariali su retribuzione personale	0,00	0,00	0,00	0,00	0,00	0,00	0,00	0,00	0,00
		220.000,00	0,00	0,00	220.000,00	164.119,32	0,00	164.119,32	0,00	55.880,68
		220.000,00	0,00	0,00	220.000,00	164.119,32	0,00	164.119,32	0,00	55.880,68
1.6.1.0001.020.1	Ritenute Erariali su compensi corrisposti a terzi	0,00	0,00	0,00	0,00	0,00	0,00	0,00	0,00	0,00
		40.000,00	0,00	0,00	40.000,00	5.497,69	0,00	5.497,69	0,00	34.502,31
		40.000,00	0,00	0,00	40.000,00	5.497,69	0,00	5.497,69	0,00	34.502,31
1.6.1.0001.030.1	Ritenute su retribuzioni per conto terzi	0,00	0,00	0,00	0,00	0,00	0,00	0,00	0,00	0,00
		40.000,00	0,00	0,00	40.000,00	36.291,38	1.213,94	37.505,32	0,00	2.494,68
		40.000,00	0,00	0,00	40.000,00	36.291,38	1.213,94	37.505,32	0,00	3.708,62
1.6.1.0001.040.1	Anticipazione fondo servizio economato	1.000,00	0,00	0,00	1.000,00	1.000,00	0,00	1.000,00	0,00	0,00
		1.000,00	0,00	0,00	1.000,00	0,00	1.000,00	1.000,00	0,00	0,00
		2.000,00	0,00	0,00	2.000,00	1.000,00	1.000,00	2.000,00	0,00	1.000,00
	TOTALE 1.6.1.0001 U.P.B. 0001 Entrate per contabilità speciali	6.592,86	0,00	0,00	6.592,86	1.000,00	0,00	1.000,00	0,00	5.592,86
		401.000,00	0,00	0,00	401.000,00	279.020,76	2.213,94	281.234,70	0,00	119.765,30
		407.592,86	0,00	0,00	407.592,86	280.020,76	2.213,94	282.234,70	0,00	127.572,10



Conto Bilancio Entrata

Codice	Descrizione	Previsioni				Riscossioni	Rimasti da Riscuotere	Somme Accertate	Differenza rispetto alle previsioni		
		Residui	Variazioni		Residui effettivi	Da residui	Da residui	Da residui	In +	In -	
		Comp.	Iniziali di comp.	Variazioni +	Variazioni -	Definitive di comp.	Da competenza	Da competenza	Da competenza	In +	In -
		Cassa				Iniziali di cassa	Definitive di cassa	Totale riscossioni	Totale da Riscuotere	Totale accertamenti	In +
	TOTALE 1.6.1 CATEGORIA 1 Entrate per contabilità speciali	6.592,86	0,00	0,00	6.592,86	1.000,00	0,00	1.000,00	0,00	5.592,86	
		401.000,00	0,00	0,00	401.000,00	279.020,76	2.213,94	281.234,70	0,00	119.765,30	
		407.592,86	0,00	0,00	407.592,86	280.020,76	2.213,94	282.234,70	0,00	127.572,10	
	TOTALE 1.6 TITOLO 6 ENTRATE PER CONTABILITA' SPECIALI	6.592,86	0,00	0,00	6.592,86	1.000,00	0,00	1.000,00	0,00	5.592,86	
		401.000,00	0,00	0,00	401.000,00	279.020,76	2.213,94	281.234,70	0,00	119.765,30	
		407.592,86	0,00	0,00	407.592,86	280.020,76	2.213,94	282.234,70	0,00	127.572,10	
	TOTALE 1 CENTRO DI RESPONSABILITA' 1 AMMINISTRATIVO - CONTABILE	2.189.733,95	0,00	0,00	2.189.733,95	1.651.665,72	532.475,37	2.184.141,09	0,00	5.592,86	
		2.226.564,00	0,00	300.000,00	1.926.564,00	579.020,76	4.846,25	583.867,01	0,00	1.342.696,99	
		4.416.297,95	0,00	300.000,00	4.116.297,95	2.230.686,48	537.321,62	2.768.008,10	0,00	1.885.611,47	


Conto Bilancio Entrata

Codice	Descrizione	Previsioni				Riscossioni	Rimasti da Riscuotere	Somme Accertate	Differenza rispetto alle previsioni		
		Residui	Residui Presunti	Variazioni		Da residui	Da residui	Da residui	in +	in -	
		Comp.	Iniziali di comp.	Variazioni +	Variazioni -	Definitive di comp.	Da competenza	Da competenza	Da competenza	in +	in -
		Cassa	Iniziali di cassa			Definitive di cassa	Totale riscossioni	Totale da Riscuotere	Totale accertamenti	in +	in -
	Riepilogo delle entrate per CENTRO DI RESPONSABILITA'										
	CENTRO DI RESPONSABILITA' 1 : AMMINISTRATIVO - CONTABILE										
		2.189.733,95	0,00	0,00	2.189.733,95	1.651.665,72	532.475,37	2.184.141,09	0,00	5.592,86	
		2.226.564,00	0,00	300.000,00	1.926.564,00	579.020,76	4.846,25	583.867,01	0,00	1.342.696,99	
		4.416.297,95	0,00	300.000,00	4.116.297,95	2.230.686,48	537.321,62	2.768.008,10	0,00	1.885.611,47	
	TOTALE										
		2.189.733,95	0,00	0,00	2.189.733,95	1.651.665,72	532.475,37	2.184.141,09	0,00	5.592,86	
		2.226.564,00	0,00	300.000,00	1.926.564,00	579.020,76	4.846,25	583.867,01	0,00	1.342.696,99	
		4.416.297,95	0,00	300.000,00	4.116.297,95	2.230.686,48	537.321,62	2.768.008,10	0,00	1.885.611,47	
	Avanzo di amministrazione utilizzato										
		0,00	0,00	0,00	0,00						
	Fondo Iniziale di Cassa										
					522.642,86	522.642,86		522.642,86			
		522.642,86	0,00	0,00	522.642,86	522.642,86		522.642,86			
	TOTALE GENERALE										
		2.189.733,95	0,00	0,00	2.712.376,81	2.174.308,58	532.475,37	2.706.783,95	0,00	5.592,86	
		2.226.564,00	0,00	300.000,00	1.926.564,00	579.020,76	4.846,25	583.867,01	0,00	1.342.696,99	
		4.938.940,81	0,00	300.000,00	4.638.940,81	2.753.329,34	537.321,62	3.290.650,96	0,00	1.885.611,47	



IL COMMISSARIO STRAORDINARIO LUIGI AFRIO

Dr. Gerardo Galasso




Conto Bilancio Spesa

Codice	Descrizione	Previsioni				Pagamenti	Rimasti da Pagare	Somme Impegnate	Differenza rispetto alle previsioni					
		Residui Comp. Cassa	Residui Presunti Iniziali di comp. Iniziali di cassa	Variazioni					Residui effettivi Definitive di comp. Definitive di cassa	Da residui Da competenza Totale pagamenti	Da residui Da competenza Totale da Pagare	Da residui Da competenza Totale impegni	In +	In -
				Variazioni +	Variazioni -								In +	In -
													In +	In -
	1 FUNZIONE OBIETTIVO 1 DIREZIONE, BILANCIO E RISORSE UMANE													
	1.1 TITOLO 1 SPESE CORRENTI													
	1.1.1 CATEGORIA 1 Spese correnti													
	1.1.1.0101 U.P.B. 0101 Personale													
1.1.1.0101.10.1	Retribuzione al personale	28.961,88 277.500,00 306.461,88	0,00 0,00 0,00	0,00 98.000,00 98.000,00	28.961,88 179.500,00 208.461,88	20.809,88 172.506,30 193.316,18	8.152,00 4.929,68 13.081,68	28.961,88 177.435,98 206.397,86	0,00 0,00 0,00	0,00 2.064,02 15.145,70				
1.1.1.0101.15.1	Contributi Previdenziali e assistenziali a carico ente	17.987,37 75.560,00 93.547,37	0,00 0,00 0,00	0,00 23.000,00 23.000,00	17.987,37 52.560,00 70.547,37	12.755,45 43.255,69 56.011,14	5.231,92 9.304,31 14.536,23	17.987,37 52.560,00 70.547,37	0,00 0,00 0,00	0,00 0,00 14.536,23				
1.1.1.0101.20.1	Indennità di missione e rimborso spese	0,00 3.000,00 3.000,00	0,00 0,00 0,00	0,00 2.000,00 2.000,00	0,00 1.000,00 1.000,00	0,00 12,30 12,30	0,00 247,70 247,70	0,00 0,00 260,00	0,00 0,00 0,00	0,00 740,00 987,70				
1.1.1.0101.25.1	Fondo risorse decentrate	0,00 19.500,00 19.500,00	0,00 0,00 0,00	0,00 19.500,00 19.500,00	0,00 0,00 0,00	0,00 0,00 0,00	0,00 0,00 0,00	0,00 0,00 0,00	0,00 0,00 0,00	0,00 0,00 0,00				
	TOTALE 1.1.1.0101 U.P.B. 0101 Personale	46.949,25 375.560,00 422.509,25	0,00 0,00 0,00	0,00 142.500,00 142.500,00	46.949,25 233.060,00 280.009,25	33.565,33 215.774,29 249.339,62	13.383,92 14.481,69 27.865,61	46.949,25 230.255,98 277.205,23	0,00 0,00 0,00	0,00 2.804,02 30.669,63				
	1.1.1.0102 U.P.B. 0102 Acquisto beni e/o servizi													
1.1.1.0102.50.1	Spesa per buoni pasto al personale	0,00 20.000,00 20.000,00	0,00 0,00 0,00	0,00 2.382,00 2.382,00	0,00 17.618,00 17.618,00	0,00 17.617,60 17.617,60	0,00 0,00 0,00	0,00 17.617,60 17.617,60	0,00 0,00 0,00	0,00 0,40 0,40				
1.1.1.0102.55.1	Acquisto stampati e materiale di cancelleria	25,80 500,00 525,80	0,00 0,00 0,00	0,00 500,00 500,00	25,80 0,00 25,80	25,80 0,00 25,80	0,00 0,00 0,00	25,80 0,00 25,80	0,00 0,00 0,00	0,00 0,00 0,00				
1.1.1.0102.60.1	Spese Generali di Funzionamento	2.848,55 33.000,00 35.848,55	0,00 0,00 0,00	0,00 15.000,00 15.000,00	2.848,55 18.000,00 20.848,55	2.848,55 14.817,92 17.666,47	0,00 2.997,26 2.997,26	2.848,55 17.815,18 20.663,73	0,00 0,00 0,00	0,00 184,82 3.182,08				
1.1.1.0102.65.1	Spese per assistenza hardware e software e macchine d'ufficio	4.052,16 9.500,00 13.552,16	0,00 0,00 0,00	0,00 0,00 0,00	4.052,16 9.500,00 13.552,16	692,16 6.825,67 7.517,83	0,00 2.362,65 2.362,65	692,16 9.188,32 9.880,48	0,00 0,00 0,00	3.360,00 311,68 6.034,33				

Conto Bilancio Spesa

Codice	Descrizione	Previsioni				Pagamenti		Rimasti da Pagare	Somme impegnate	Differenza rispetto alle previsioni			
		Residui	Residui Presunti	Variazioni		Residui effettivi	Da residui	Da residui	Da residui	in + / in -			
				Comp.	iniziali di comp.					Definitive di comp.	Da competenza	Da competenza	Da competenza
		Cassa	Iniziali di cassa			Definitive di cassa	Totale pagamenti	Totale da Pagare	Totale impegni				
1.1.1.0102.70.1	Spese per consulenza software professionale		0,00	0,00	0,00	0,00	0,00	0,00	0,00	0,00	0,00	0,00	0,00
			0,00	0,00	0,00	0,00	0,00	0,00	0,00	0,00	0,00	0,00	0,00
			0,00	0,00	0,00	0,00	0,00	0,00	0,00	0,00	0,00	0,00	0,00
1.1.1.0102.75.1	Spese per consulenza professionale esterna		1.500,00	0,00	0,00	1.500,00	0,00	0,00	0,00	0,00	0,00	1.500,00	0,00
			22.140,00	0,00	0,00	22.140,00	22.140,00	0,00	22.140,00	0,00	0,00	0,00	0,00
			23.640,00	0,00	0,00	23.640,00	22.140,00	0,00	22.140,00	0,00	0,00	1.500,00	0,00
1.1.1.0102.77.1	Spese derivanti da convenzioni con Enti e Istituti		30.000,00	0,00	0,00	30.000,00	0,00	0,00	0,00	0,00	0,00	30.000,00	0,00
			0,00	0,00	0,00	0,00	0,00	0,00	0,00	0,00	0,00	0,00	0,00
			30.000,00	0,00	0,00	30.000,00	0,00	0,00	0,00	0,00	0,00	30.000,00	0,00
1.1.1.0102.80.1	Spese per abbonamenti a giornali e riviste		26,00	0,00	0,00	26,00	26,00	0,00	26,00	0,00	0,00	0,00	0,00
			1.000,00	0,00	1.000,00	0,00	0,00	0,00	0,00	0,00	0,00	0,00	0,00
			1.026,00	0,00	1.000,00	26,00	26,00	0,00	26,00	0,00	0,00	0,00	0,00
1.1.1.0102.85.1	Spese di rappresentanza		8,90	0,00	0,00	8,90	8,90	0,00	8,90	0,00	0,00	0,00	0,00
			500,00	0,00	500,00	0,00	0,00	0,00	0,00	0,00	0,00	0,00	0,00
			508,90	0,00	500,00	8,90	8,90	0,00	8,90	0,00	0,00	0,00	0,00
1.1.1.0102.90.1	Spese per organizzazione convegni		0,00	0,00	0,00	0,00	0,00	0,00	0,00	0,00	0,00	0,00	0,00
			0,00	0,00	0,00	0,00	0,00	0,00	0,00	0,00	0,00	0,00	0,00
			0,00	0,00	0,00	0,00	0,00	0,00	0,00	0,00	0,00	0,00	0,00
1.1.1.0102.95.1	Spese per pubblicazione bollettini e indagini statistiche		0,00	0,00	0,00	0,00	0,00	0,00	0,00	0,00	0,00	0,00	0,00
			1.500,00	0,00	1.500,00	0,00	0,00	0,00	0,00	0,00	0,00	0,00	0,00
			1.500,00	0,00	1.500,00	0,00	0,00	0,00	0,00	0,00	0,00	0,00	0,00
1.1.1.0102.100.1	Spese per visite fiscali di controllo		0,00	0,00	0,00	0,00	0,00	0,00	0,00	0,00	0,00	0,00	0,00
			0,00	0,00	0,00	0,00	0,00	0,00	0,00	0,00	0,00	0,00	0,00
			0,00	0,00	0,00	0,00	0,00	0,00	0,00	0,00	0,00	0,00	0,00
1.1.1.0102.105.1	Spese per il collegio dei revisori		60.579,87	0,00	0,00	60.579,87	29.219,67	29.733,36	58.953,03	0,00	0,00	1.626,84	0,00
			45.000,00	0,00	0,00	45.000,00	2.656,92	42.000,00	44.656,92	0,00	0,00	343,08	0,00
			105.579,87	0,00	0,00	105.579,87	31.876,59	71.733,36	103.609,95	0,00	0,00	73.703,28	0,00
1.1.1.0102.106.1	Spese per il nucleo di valutazione		0,00	0,00	0,00	0,00	0,00	0,00	0,00	0,00	0,00	0,00	0,00
			0,00	0,00	0,00	0,00	0,00	0,00	0,00	0,00	0,00	0,00	0,00
			0,00	0,00	0,00	0,00	0,00	0,00	0,00	0,00	0,00	0,00	0,00
1.1.1.0102.110.1	Fondo per la formazione del personale		0,00	0,00	0,00	0,00	0,00	0,00	0,00	0,00	0,00	0,00	0,00
			0,00	0,00	0,00	0,00	0,00	0,00	0,00	0,00	0,00	0,00	0,00
			0,00	0,00	0,00	0,00	0,00	0,00	0,00	0,00	0,00	0,00	0,00
	TOTALE 1.1.1.0102 U.P.B. 0102 Acquisto beni e/o servizi		99.041,28	0,00	0,00	99.041,28	32.821,08	29.733,36	62.554,44	0,00	0,00	36.486,84	0,00
			133.140,00	0,00	20.882,00	112.258,00	64.058,11	47.359,91	111.418,02	0,00	0,00	839,98	0,00
			232.181,28	0,00	20.882,00	211.299,28	96.879,19	77.093,27	173.972,46	0,00	0,00	114.420,09	0,00
	1.1.1.0103 U.P.B. 0103 Utilizzo beni di terzi												
1.1.1.0103.150.1	Affitto Locali		0,00	0,00	0,00	0,00	0,00	0,00	0,00	0,00	0,00	0,00	0,00
			40.000,00	0,00	39.000,00	1.000,00	814,80	0,00	814,80	0,00	0,00	185,20	0,00
			40.000,00	0,00	39.000,00	1.000,00	814,80	0,00	814,80	0,00	0,00	185,20	0,00



Conto Bilancio Spesa

Codice	Descrizione	Previsioni				Pagamenti	Rimasti da Pagare	Somme Impegnate	Differenza rispetto alle previsioni													
		Residui	Residui Presunti	Variazioni					Residui effettivi	Da residui	Da residui	Da residui	in +	in -								
				Comp.	Iniziali di comp.										Variazioni +	Variazioni -	Definitive di comp.	Da competenza	Da competenza	Da competenza	in +	in -
1.1.1.0106.201.1	Spese per realizzazione progetto Multimisura Sicurezza	0,00	0,00	0,00	0,00	0,00	0,00	0,00	0,00	0,00	0,00											
		0,00	0,00	0,00	0,00	0,00	0,00	0,00	0,00	0,00	0,00											
		0,00	0,00	0,00	0,00	0,00	0,00	0,00	0,00	0,00	0,00											
1.1.1.0106.202.1	Spese per adempimenti ispettivi e di rendiconto L.215/1992	13.723,30	0,00	0,00	13.723,30	0,00	13.723,30	13.723,30	0,00	0,00	0,00											
		0,00	0,00	0,00	0,00	0,00	0,00	0,00	0,00	0,00	0,00											
		13.723,30	0,00	0,00	13.723,30	0,00	13.723,30	13.723,30	0,00	0,00	13.723,30											
1.1.1.0106.203.1	Spese per progetti POR 2008	1.625.382,49	0,00	0,00	1.625.382,49	1.152.190,79	473.191,70	1.625.382,49	0,00	0,00	0,00											
		0,00	0,00	0,00	0,00	0,00	0,00	0,00	0,00	0,00	0,00											
		1.625.382,49	0,00	0,00	1.625.382,49	1.152.190,79	473.191,70	1.625.382,49	0,00	0,00	473.191,70											
1.1.1.0106.205.1	Onere per transazioni in materia di controversie sul lavoro	0,00	0,00	0,00	0,00	0,00	0,00	0,00	0,00	0,00	0,00											
		0,00	0,00	0,00	0,00	0,00	0,00	0,00	0,00	0,00	0,00											
		0,00	0,00	0,00	0,00	0,00	0,00	0,00	0,00	0,00	0,00											
1.1.1.0105.207.1	Restituzione somme alla Regione per spese non ammesse su progetti	0,00	0,00	0,00	0,00	0,00	0,00	0,00	0,00	0,00	0,00											
		0,00	0,00	0,00	0,00	0,00	0,00	0,00	0,00	0,00	0,00											
		0,00	0,00	0,00	0,00	0,00	0,00	0,00	0,00	0,00	0,00											
1.1.1.0105.208.1	Spesa per sistemazione dei locali adibiti a nuova sede dell'Ente	41.318,73	0,00	0,00	41.318,73	0,00	0,00	0,00	0,00	0,00	41.318,73											
		0,00	0,00	0,00	0,00	0,00	0,00	0,00	0,00	0,00	0,00											
		41.318,73	0,00	0,00	41.318,73	0,00	0,00	0,00	0,00	0,00	41.318,73											
	TOTALE 1.1.1.0106 U.P.B. 0106 Oneri Straordinari della gestione corrente	1.704.676,85	0,00	0,00	1.704.676,85	1.152.190,79	504.425,36	1.656.616,15	0,00	0,00	48.060,70											
		6.500,00	0,00	5.000,00	1.500,00	1.318,51	180,00	1.498,51	0,00	0,00	1,49											
		1.711.176,85	0,00	5.000,00	1.706.176,85	1.153.509,30	504.605,36	1.658.114,66	0,00	0,00	552.667,55											
	1.1.1.0108 U.P.B. 0108 Fondi di Riserva																					
1.1.1.0108.210.1	Fondo di riserva per spese obbligatorie	0,00	0,00	0,00	0,00	0,00	0,00	0,00	0,00	0,00	0,00											
		0,00	0,00	0,00	0,00	0,00	0,00	0,00	0,00	0,00	0,00											
		0,00	0,00	0,00	0,00	0,00	0,00	0,00	0,00	0,00	0,00											
1.1.1.0108.215.1	Fondo di riserva per spese impreviste	0,00	0,00	0,00	0,00	0,00	0,00	0,00	0,00	0,00	0,00											
		8.064,00	0,00	0,00	8.064,00	0,00	0,00	0,00	0,00	0,00	8.064,00											
		0,00	0,00	0,00	0,00	0,00	0,00	0,00	0,00	0,00	0,00											
1.1.1.0108.220.1	Fondo di riserva di cassa	0,00	0,00	0,00	0,00	0,00	0,00	0,00	0,00	0,00	0,00											
		0,00	0,00	0,00	0,00	0,00	0,00	0,00	0,00	0,00	0,00											
		8.064,00	0,00	0,00	8.064,00	0,00	0,00	0,00	0,00	0,00	8.064,00											
	TOTALE 1.1.1.0108 U.P.B. 0108 Fondi di Riserva	0,00	0,00	0,00	0,00	0,00	0,00	0,00	0,00	0,00	0,00											
		8.064,00	0,00	0,00	8.064,00	0,00	0,00	0,00	0,00	0,00	8.064,00											
		8.064,00	0,00	0,00	8.064,00	0,00	0,00	0,00	0,00	0,00	8.064,00											
	TOTALE 1.1.1 CATEGORIA 1 Spese correnti	1.857.120,93	0,00	0,00	1.857.120,93	1.223.200,75	549.372,64	1.772.573,39	0,00	0,00	84.547,54											
		589.264,00	0,00	216.000,00	373.264,00	294.169,33	66.321,21	360.490,54	0,00	0,00	12.773,46											
		2.446.384,93	0,00	216.000,00	2.230.384,93	1.517.370,08	615.693,85	2.133.063,93	0,00	0,00	713.014,85											
	TOTALE 1.1 TITOLO I SPESE CORRENTI	1.857.120,93	0,00	0,00	1.857.120,93	1.223.200,75	549.372,64	1.772.573,39	0,00	0,00	84.547,54											
		589.264,00	0,00	216.000,00	373.264,00	294.169,33	66.321,21	360.490,54	0,00	0,00	12.773,46											
		2.446.384,93	0,00	216.000,00	2.230.384,93	1.517.370,08	615.693,85	2.133.063,93	0,00	0,00	713.014,85											




Conto Bilancio Spesa

Codice	Descrizione	Previsioni					Pagamenti	Rimasti da Pagare	Somme Impegnate	Differenza rispetto alle previsioni				
		Residui Comp. Cassa	Residui Presunti Iniziali di comp. Iniziali di cassa	Variazioni		Residui effettivi Definitive di comp. Definitive di cassa				Da residui Da competenza Totale pagamenti	Da residui Da competenza Totale da Pagare	Da residui Da competenza Totale impegni	In +	In -
				Variazioni +	Variazioni -								In +	In -
													In +	In -
	1.2 TITOLO 2 SPESE IN CONTO CAPITALE													
	1.2.1 CATEGORIA 1 Spese in conto capitale													
	1.2.1.0102 U.P.B. 0102 Acquisizione di beni mobili, macchine e attrezzature tecniche scientifiche													
1.2.1.0102.250.1	Acquisto mobili e attrezzature per ufficio	0,00 0,00 0,00	0,00 0,00 0,00	0,00 0,00 0,00	0,00 0,00 0,00	0,00 0,00 0,00	0,00 0,00 0,00	0,00 0,00 0,00	0,00 0,00 0,00	0,00 0,00 0,00	0,00 0,00 0,00			
1.2.1.0102.255.1	Acquisto attrezzature Hardware	600,00 0,00 600,00	0,00 0,00 0,00	0,00 0,00 0,00	600,00 0,00 600,00	0,00 0,00 0,00	0,00 0,00 0,00	0,00 0,00 0,00	0,00 0,00 0,00	0,00 0,00 0,00	600,00 0,00 600,00			
	TOTALE 1.2.1.0102 U.P.B. 0102 Acquisizione di beni mobili, macchine e attrezzature tecniche scientifiche	600,00 0,00 600,00	0,00 0,00 0,00	0,00 0,00 0,00	600,00 0,00 600,00	0,00 0,00 0,00	0,00 0,00 0,00	0,00 0,00 0,00	0,00 0,00 0,00	0,00 0,00 0,00	600,00 0,00 600,00			
	TOTALE 1.2.1 CATEGORIA 1 Spese in conto capitale	600,00 0,00 600,00	0,00 0,00 0,00	0,00 0,00 0,00	600,00 0,00 600,00	0,00 0,00 0,00	0,00 0,00 0,00	0,00 0,00 0,00	0,00 0,00 0,00	0,00 0,00 0,00	600,00 0,00 600,00			
	TOTALE 1.2 TITOLO 2 SPESE IN CONTO CAPITALE	600,00 0,00 600,00	0,00 0,00 0,00	0,00 0,00 0,00	600,00 0,00 600,00	0,00 0,00 0,00	0,00 0,00 0,00	0,00 0,00 0,00	0,00 0,00 0,00	0,00 0,00 0,00	600,00 0,00 600,00			
	1.3 TITOLO 3 SPESE PER RIMBORSO PRESTITI													
	1.3.1 CATEGORIA 1 Spese per rimborso di prestiti													
	1.3.1.0101 U.P.B. 0101 Rimborso per Anticipazioni di cassa													
1.3.1.0101.280.1	Rimborso per anticipazione di cassa	0,00 400.000,00 400.000,00	0,00 0,00 0,00	0,00 0,00 0,00	0,00 400.000,00 400.000,00	0,00 0,00 0,00	0,00 0,00 0,00	0,00 0,00 0,00	0,00 0,00 0,00	0,00 0,00 0,00	0,00 400.000,00 400.000,00			
	TOTALE 1.3.1.0101 U.P.B. 0101 Rimborso per Anticipazioni di cassa	0,00 400.000,00 400.000,00	0,00 0,00 0,00	0,00 0,00 0,00	0,00 400.000,00 400.000,00	0,00 0,00 0,00	0,00 0,00 0,00	0,00 0,00 0,00	0,00 0,00 0,00	0,00 0,00 0,00	0,00 400.000,00 400.000,00			
	TOTALE 1.3.1 CATEGORIA 1 Spese per rimborso di prestiti	0,00 400.000,00 400.000,00	0,00 0,00 0,00	0,00 0,00 0,00	0,00 400.000,00 400.000,00	0,00 0,00 0,00	0,00 0,00 0,00	0,00 0,00 0,00	0,00 0,00 0,00	0,00 0,00 0,00	0,00 400.000,00 400.000,00			


Conto Bilancio Spesa

Codice	Descrizione	Previsioni				Pagamenti		Rimasti da Pagare	Somme Impegnate	Differenza rispetto alle previsioni	
		Residui	Residui Presunti	Variazioni		Residui effettivi	Da residui	Da residui	Da residui	In +	In -
		Comp.	Iniziali di comp.	Variazioni +	Variazioni -	Definitive di comp.	Da competenza	Da competenza	Da competenza	In +	In -
		Cassa	Iniziali di cassa			Definitive di cassa	Totale pagamenti	Totale da Pagare	Totale Impegni	In +	In -
2.1.1.0202.360.1	Spese generali di funzionamento		273,58 4.500,00 4.773,58	0,00 0,00 0,00	0,00 4.500,00 4.500,00	273,58 0,00 273,58	273,58 0,00 273,58	0,00 0,00 0,00	273,58 0,00 273,58	0,00 0,00 0,00	0,00 0,00 0,00
2.1.1.0202.365.1	Spese per assistenza hardware e software e macchine d'ufficio		3.000,00 0,00 3.000,00	0,00 0,00 0,00	0,00 0,00 0,00	3.000,00 0,00 3.000,00	0,00 0,00 0,00	0,00 0,00 0,00	0,00 0,00 0,00	0,00 0,00 0,00	3.000,00 0,00 3.000,00
2.1.1.0202.370.1	Spese abbonamento a riviste e pubblicazioni		0,00 0,00 0,00	0,00 0,00 0,00	0,00 0,00 0,00	0,00 0,00 0,00	0,00 0,00 0,00	0,00 0,00 0,00	0,00 0,00 0,00	0,00 0,00 0,00	0,00 0,00 0,00
	TOTALE 2.1.1.0202 U.P.B. 0202 Acquisto beni e/o servizi		3.273,58 5.000,00 8.273,58	0,00 0,00 0,00	0,00 5.000,00 5.000,00	3.273,58 0,00 3.273,58	273,58 0,00 273,58	0,00 0,00 0,00	273,58 0,00 273,58	0,00 0,00 0,00	3.000,00 0,00 3.000,00
	2.1.1.0203 U.P.B. 0203 Utilizzo beni di terzi										
2.1.1.0203.390.1	Affitto Locali		0,00 0,00 0,00	0,00 0,00 0,00	0,00 0,00 0,00	0,00 0,00 0,00	0,00 0,00 0,00	0,00 0,00 0,00	0,00 0,00 0,00	0,00 0,00 0,00	0,00 0,00 0,00
	TOTALE 2.1.1.0203 U.P.B. 0203 Utilizzo beni di terzi		0,00 0,00 0,00	0,00 0,00 0,00	0,00 0,00 0,00	0,00 0,00 0,00	0,00 0,00 0,00	0,00 0,00 0,00	0,00 0,00 0,00	0,00 0,00 0,00	0,00 0,00 0,00
	2.1.1.0205 U.P.B. 0205 Imposte e Tasse										
2.1.1.0205.400.1	Irap su retribuzioni		1.557,95 12.000,00 13.557,95	0,00 0,00 0,00	0,00 2.000,00 2.000,00	1.557,95 10.000,00 11.557,95	1.557,95 7.859,70 9.417,65	0,00 1.656,25 1.656,25	1.557,95 9.515,95 11.073,90	0,00 0,00 0,00	0,00 484,05 2.140,30
	TOTALE 2.1.1.0205 U.P.B. 0205 Imposte e Tasse		1.557,95 12.000,00 13.557,95	0,00 0,00 0,00	0,00 2.000,00 2.000,00	1.557,95 10.000,00 11.557,95	1.557,95 7.859,70 9.417,65	0,00 1.656,25 1.656,25	1.557,95 9.515,95 11.073,90	0,00 0,00 0,00	0,00 484,05 2.140,30
	2.1.1.0206 U.P.B. 0206 Oneri Straordinari della gestione corrente										
2.1.1.0206.410.1	Spese per le politiche del lavoro		0,00 0,00 0,00	0,00 0,00 0,00	0,00 0,00 0,00	0,00 0,00 0,00	0,00 0,00 0,00	0,00 0,00 0,00	0,00 0,00 0,00	0,00 0,00 0,00	0,00 0,00 0,00
	TOTALE 2.1.1.0206 U.P.B. 0206 Oneri Straordinari della gestione corrente		0,00 0,00 0,00	0,00 0,00 0,00	0,00 0,00 0,00	0,00 0,00 0,00	0,00 0,00 0,00	0,00 0,00 0,00	0,00 0,00 0,00	0,00 0,00 0,00	0,00 0,00 0,00
	TOTALE 2.1.1 CATEGORIA 1 Spese correnti		8.367,13 202.000,00 210.367,13	0,00 0,00 0,00	0,00 7.000,00 7.000,00	8.367,13 195.000,00 203.367,13	4.007,13 182.958,83 186.965,96	1.358,58 5.890,28 7.248,86	5.365,71 188.849,11 194.214,82	0,00 0,00 0,00	3.001,42 6.150,89 16.401,17



Conto Bilancio Spesa

Codice	Descrizione	Previsioni				Pagamenti	Rimasti da Pagare	Somme Impegnate	Differenza rispetto alle previsioni									
		Residui	Variazioni		Residui effettivi				Da residui	Da residui	Da residui	in +	in -					
			Residui Presunti	Variazioni +										Variazioni -	Definitive di comp.	Da competenza	Da competenza	Da competenza
			Comp. Iniziali di comp.															
Cassa Iniziali di cassa	in +	in -																
4.3.1.0401.870.1			Rimborso per anticipazione di cassa	0,00	0,00	0,00	0,00	0,00	0,00	0,00	0,00	0,00						
				0,00	0,00	0,00	0,00	0,00	0,00	0,00	0,00	0,00						
		0,00	0,00	0,00	0,00	0,00	0,00	0,00	0,00	0,00								
	TOTALE 4.3.1.0401 U.P.B. 0401 Rimborso per Anticipazioni di cassa	0,00	0,00	0,00	0,00	0,00	0,00	0,00	0,00	0,00								
		0,00	0,00	0,00	0,00	0,00	0,00	0,00	0,00	0,00								
		0,00	0,00	0,00	0,00	0,00	0,00	0,00	0,00	0,00								
	TOTALE 4.3.1 CATEGORIA 1 Spese per rimborso di prestiti	0,00	0,00	0,00	0,00	0,00	0,00	0,00	0,00	0,00								
		0,00	0,00	0,00	0,00	0,00	0,00	0,00	0,00	0,00								
		0,00	0,00	0,00	0,00	0,00	0,00	0,00	0,00	0,00								
	TOTALE 4.3 TITOLO 3 SPESE PER RIMBORSO PRESTITI	0,00	0,00	0,00	0,00	0,00	0,00	0,00	0,00	0,00								
		0,00	0,00	0,00	0,00	0,00	0,00	0,00	0,00	0,00								
		0,00	0,00	0,00	0,00	0,00	0,00	0,00	0,00	0,00								
	TOTALE 4 FUNZIONE OBIETTIVO 4 POLITICHE FORMATIVE	7.419,73	0,00	0,00	7.419,73	4.639,73	0,00	4.639,73	0,00	2.780,00								
		127.900,00	0,00	4.000,00	123.900,00	109.252,70	8.224,05	117.476,75	0,00	6.423,25								
		135.319,73	0,00	4.000,00	131.319,73	113.892,43	8.224,05	122.116,48	0,00	17.427,30								
	5 FUNZIONE OBIETTIVO 5 CONTABILITA' SPECIALI																	
	5.4 TITOLO 4 SPESE PER CONTABILITA' SPECIALI																	
	5.4.1 CATEGORIA 1 Spese per contabilità speciali																	
	5.4.1.0001 U.P.B. 0001 Spese per contabilità speciali																	
5.4.1.0001.900.1	Versamento ritenute previdenziali e assistenziali su retribuzioni	10.159,53	0,00	0,00	10.159,53	10.159,53	0,00	10.159,53	0,00	0,00								
		100.000,00	0,00	0,00	100.000,00	62.998,29	10.114,08	73.112,37	0,00	26.887,63								
		110.159,53	0,00	0,00	110.159,53	73.157,82	10.114,08	83.271,90	0,00	37.001,71								
5.4.1.0001.910.1	Versamento ritenute erariali su retribuzioni	29.504,28	0,00	0,00	29.504,28	29.504,28	0,00	29.504,28	0,00	0,00								
		220.000,00	0,00	0,00	220.000,00	135.204,71	28.914,61	164.119,32	0,00	55.880,68								
		249.504,28	0,00	0,00	249.504,28	164.708,99	28.914,61	193.623,60	0,00	84.795,29								
5.4.1.0001.920.1	Versamento ritenute erariali su compensi corrisposti a terzi	644,54	0,00	0,00	644,54	644,54	0,00	644,54	0,00	0,00								
		40.000,00	0,00	0,00	40.000,00	5.175,42	322,27	5.497,69	0,00	34.502,31								
		40.644,54	0,00	0,00	40.644,54	5.819,96	322,27	6.142,23	0,00	34.824,58								
5.4.1.0001.930.1	Ritenute su retribuzioni per conto terzi	2.454,68	0,00	0,00	2.454,68	2.452,60	0,00	2.452,60	0,00	2,08								
		40.000,00	0,00	0,00	40.000,00	34.397,22	3.108,10	37.505,32	0,00	2.494,68								
		42.454,68	0,00	0,00	42.454,68	36.849,82	3.108,10	39.957,92	0,00	5.604,86								
5.4.1.0001.940.1	Rimborso fondo servizio economato	0,00	0,00	0,00	0,00	0,00	0,00	0,00	0,00	0,00								
		1.000,00	0,00	0,00	1.000,00	1.000,00	0,00	1.000,00	0,00	0,00								
		1.000,00	0,00	0,00	1.000,00	1.000,00	0,00	1.000,00	0,00	0,00								




Conto Bilancio Spesa

Codice	Descrizione	Previsioni				Pagamenti	Rimasti da Pagare	Somme Impegnate	Differenza rispetto alle previsioni		
		Residui	Variazioni		Residui effettivi	Da residui	Da residui	Da residui	in +	in -	
		Comp.	Iniziali di comp.	Variazioni +	Variazioni -	Definitive di comp.	Da competenza	Da competenza	Da competenza	in +	in -
		Cassa	Iniziali di cassa			Definitive di cassa	Totale pagamenti	Totale da Pagare	Totale impegni	in +	in -
	TOTALE 5.4.1.0001 U.P.B. 0001 Spese per contabilità speciali	42.763,03	0,00	0,00	42.763,03	42.760,95	0,00	42.760,95	0,00	2,08	
		401.000,00	0,00	0,00	401.000,00	238.775,64	42.459,06	281.234,70	0,00	119.765,30	
		443.763,03	0,00	0,00	443.763,03	281.536,59	42.459,06	323.995,65	0,00	162.226,44	
	TOTALE 5.4.1 CATEGORIA 1 Spese per contabilità speciali	42.763,03	0,00	0,00	42.763,03	42.760,95	0,00	42.760,95	0,00	2,08	
		401.000,00	0,00	0,00	401.000,00	238.775,64	42.459,06	281.234,70	0,00	119.765,30	
		443.763,03	0,00	0,00	443.763,03	281.536,59	42.459,06	323.995,65	0,00	162.226,44	
	TOTALE 5.4 TITOLO 4 SPESE PER CONTABILITA' SPECIALI	42.763,03	0,00	0,00	42.763,03	42.760,95	0,00	42.760,95	0,00	2,08	
		401.000,00	0,00	0,00	401.000,00	238.775,64	42.459,06	281.234,70	0,00	119.765,30	
		443.763,03	0,00	0,00	443.763,03	281.536,59	42.459,06	323.995,65	0,00	162.226,44	
	TOTALE 5 FUNZIONE OBIETTIVO 5 CONTABILITA' SPECIALI	42.763,03	0,00	0,00	42.763,03	42.760,95	0,00	42.760,95	0,00	2,08	
		401.000,00	0,00	0,00	401.000,00	238.775,64	42.459,06	281.234,70	0,00	119.765,30	
		443.763,03	0,00	0,00	443.763,03	281.536,59	42.459,06	323.995,65	0,00	162.226,44	

Conto Bilancio Spesa

Codice	Descrizione	Previsioni				Pagamenti	Rimasti da Pagare	Somme Impegnate	Differenza rispetto alle previsioni									
		Residui	Residui Presunti	Variazioni					Residui effettivi	Da residui	Da residui	Da residui	In +	In -				
				Comp.	Iniziali di comp.										Definitive di comp.	Da competenza	Da competenza	Da competenza
Riepilogo delle spese per FUNZIONE OBIETTIVO																		
	FUNZIONE OBIETTIVO 1 : DIREZIONE, BILANCIO E RISORSE UMANE	1.857.720,93	0,00	0,00	1.857.720,93	1223200,75	549.372,64	1.772.573,39	0,00	85.147,54								
		989.264,00	0,00	216.000,00	773.264,00	294.169,33	66.321,21	360.490,54	0,00	412.773,46								
		2.846.984,93	0,00	216.000,00	2.630.984,93	1.517.370,08	615.693,85	2.133.063,93	0,00	1.113.614,85								
	FUNZIONE OBIETTIVO 2 : POLITICHE DEL LAVORO	8.367,13	0,00	0,00	8.367,13	4007,13	1.358,58	5.365,71	0,00	3.001,42								
		202.000,00	0,00	7.000,00	195.000,00	182.958,83	5.890,28	188.849,11	0,00	6.150,89								
		210.367,13	0,00	7.000,00	203.367,13	186.965,96	7.248,86	194.214,82	0,00	16.401,17								
	FUNZIONE OBIETTIVO 3 : OSSERVATORIO E SISTEMA INFORMATIVO LAVORO	37.138,67	0,00	0,00	37.138,67	21477,67	12.001,00	33.478,67	0,00	3.660,00								
		506.400,00	0,00	73.000,00	433.400,00	400.855,25	30.670,73	431.525,98	0,00	1.874,02								
		543.538,67	0,00	73.000,00	470.538,67	422.332,92	42.671,73	465.004,65	0,00	48.205,75								
	FUNZIONE OBIETTIVO 4 : POLITICHE FORMATIVE	7.419,73	0,00	0,00	7.419,73	4639,73	0,00	4.639,73	0,00	2.780,00								
		127.900,00	0,00	4.000,00	123.900,00	109.252,70	8.224,05	117.476,75	0,00	6.423,25								
		135.319,73	0,00	4.000,00	131.319,73	113.892,43	8.224,05	122.116,48	0,00	17.427,30								
	FUNZIONE OBIETTIVO 5 : CONTABILITA' SPECIALI	42.763,03	0,00	0,00	42.763,03	42760,95	0,00	42.760,95	0,00	2,08								
		401.000,00	0,00	0,00	401.000,00	238.775,64	42.459,06	281.234,70	0,00	119.765,30								
		443.763,03	0,00	0,00	443.763,03	281.536,59	42.459,06	323.995,65	0,00	162.226,44								
	TOTALE	1.953.409,49	0,00	0,00	1.953.409,49	1.296.086,23	562.732,22	1.858.818,45	0,00	94.591,04								
		2.226.564,00	0,00	300.000,00	1.926.564,00	1.226.011,75	153.565,33	1.379.577,08	0,00	546.986,92								
		4.179.973,49	0,00	300.000,00	3.879.973,49	2.522.097,98	716.297,55	3.238.395,53	0,00	1.357.875,51								
	Disavanzo di amministrazione utilizzato	0,00	0,00	0,00	0,00													
	TOTALE GENERALE	1.953.409,49	0,00	0,00	1.953.409,49	1.296.086,23	562.732,22	1.858.818,45	0,00	94.591,04								
		2.226.564,00	0,00	300.000,00	1.926.564,00	1.226.011,75	153.565,33	1.379.577,08	0,00	546.986,92								
		4.179.973,49	0,00	300.000,00	3.879.973,49	2.522.097,98	716.297,55	3.238.395,53	0,00	1.357.875,51								



IL COMMISSARIO STRAORDINARIO LIQUIDATORE
Dr. Gerardo Galasso



ENTE ABRUZZO LAVORO

Via Orazio ang. Via Colonna


65100 PESCARA

Situazione Amministrativa

Esercizio 2011

11/04/2012

Consistenza della cassa all'inizio dell'esercizio			522.642,86
Riscossioni	in c/competenza	579.020,76	
	in c/residui	1.651.665,72	2.230.686,48
Pagamenti	in c/competenza	1.226.011,75	
	in c/residui	1.296.086,23	2.522.097,98
Consistenza della cassa alla fine dell'esercizio			231.231,36
Residui attivi	in c/competenza	4.846,25	
	in c/residui	532.475,37	537.321,62
Residui passivi	in c/competenza	153.565,33	
	in c/residui	562.732,22	716.297,55
Avanzo d'amministrazione alla fine dell'esercizio			52.255,43



IL COMISSARIO STRAORDINARIO LIQUIDATORE

Dr. Gerardo Galasso
[Signature]

20120117 T2TBED
CASSA RISPARMIO DI PESCARA
TESORERIA 00088 SERVIZIO TESORERIA ENTI
ENTE 272943 ABRUZZO LAVORO

PROCEDURA TESORERIA 2000
VERIFICA DI CASSA DEL 17.01.2012

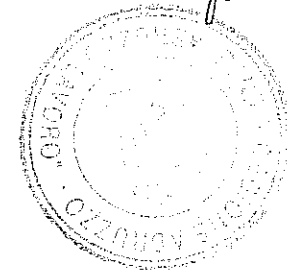
FIL.00088 PAGINA 1

ESERCIZIO 2011

ENTRATE		CONTO DI DIRITTO	CONTO DI FATTO
FONDO DI CASSA DELL'ESERCIZIO 2010		522.642,86	522.642,86
REVERSALI EMESSE	2.230.686,48		
RISCOSSE		2.230.686,48	
DA RISCUOTERE			2.230.686,48
A COPERTURA			
RISCOSSIONI DA REGOLARIZZARE CON REVERSALI			
TOTALE DELLE ENTRATE		2.753.329,34	2.753.329,34
USCITE		CONTO DI DIRITTO	CONTO DI FATTO
DEFICIENZA DI CASSA DELL'ESERCIZIO 2010			
MANDATI EMESSI	2.522.097,98		
PAGATI		2.522.097,98	
DA PAGARE			2.522.097,98
A COPERTURA			
PAGAMENTI DA REGOLARIZZARE CON MANDATI			
TOTALE DELLE USCITE		2.522.097,98	2.522.097,98
SALDO RISULTANTE DAL CONTO DI DIRITTO		231.231,36	
SALDO RISULTANTE DAL CONTO DI FATTO			231.231,36
FIDO CONCESSO			
QUOTA FONDI SPECIALI: C/C			

BI

COPIA
CONFORME ALL'ORIGINALE




ESERCIZIO 2011
CASSA RISPARMIO DI PESCARA
Servizio Tesoreria Enti

ABRUZZO LAVORO - CONTO DEL PATRIMONIO - Esercizio 2011

ATTIVO							
Descrizioni		Consistenza Iniziale	Variazioni da C/Finanziario		Variazioni da altre cause		Consistenza finale
			+	-	+	-	
A	Immobilizzazioni						
I	Immobilizzazioni Immateriali	0,00	0,00	0,00	0,00	0,00	0,00
Totale		0,00	0,00	0,00	0,00	0,00	0,00
II	Immobilizzazioni Materiali						
1	Beni demaniali (relativo fondo di ammortamento in detrzione)	0,00	0,00	0,00	0,00	0,00	0,00
2	Terreni (patrimonio indisponibile)	0,00	0,00	0,00	0,00	0,00	0,00
3	Terreni (patrimonio disponibile)	0,00	0,00	0,00	0,00	0,00	0,00
4	Fabbricati (Patrimonio indisponibile)	0,00	0,00	0,00	0,00	0,00	0,00
5	Fabbricati (Patrimonio disponibile)	0,00	0,00	0,00	0,00	0,00	0,00
6	Macchinari, attrezzature, impianti	0,00	0,00	0,00	0,00	0,00	0,00
	Relativo fondo di ammortamento in detrazione	68.467,76	0,00	0,00	0,00	0,00	0,00
7	Attrezzature e sistemi informatici	6.112,14	0,00	0,00	0,00	5.223,17	68.467,76
	Relativo fondo di ammortamento in detrazione	170.518,42	0,00	0,00	5.223,17	0,00	888,97
8	Automezzi e motomezzi	0,00	0,00	0,00	0,00	0,00	175.741,59
	Relativo fondo di ammortamento in detrazione	13.636,00	0,00	0,00	0,00	0,00	0,00
9	Mobili e macchine per ufficio	1.400,99	0,00	0,00	0,00	191,04	13.636,00
	Relativo fondo di ammortamento in detrazione	246.359,85	0,00	0,00	191,04	0,00	1.209,95
10	Universalità di beni (patrimonio indisponibile)	0,00	0,00	0,00	0,00	0,00	246.550,89
11	Universalità di beni (patrimonio disponibile)	0,00	0,00	0,00	0,00	0,00	0,00
12	Diritti reali su beni di terzi	0,00	0,00	0,00	0,00	0,00	0,00
13	Immobilizzazioni in corso	0,00	0,00	0,00	0,00	0,00	0,00
Totale		7.513,13	0,00	0,00	0,00	5.414,21	2.098,92
III	Immobilizzazioni Finanziarie	0,00	0,00	0,00	0,00	0,00	0,00
Totale		0,00	0,00	0,00	0,00	0,00	0,00
Totale generale Immobilizzazioni		7.513,13	0,00	0,00	0,00	5.414,21	2.098,92

Descrizioni		Consistenza Iniziale	Variazioni da C/Finanziario		Variazioni da altre cause		Consistenza finale
			+	-	+	-	
I	Rimanenza	0,00	0,00	0,00	0,00	0,00	0,00
	Totale	0,00	0,00	0,00	0,00	0,00	0,00
III	Crediti						
1	Verso contribuenti	9.535,20	4.846,25	3.942,34	0,00	5.592,86	4.846,25
2	verso enti del settore pubblico	2.180.198,75	0,00	1.647.723,38	0,00	0,00	532.475,37
3	Stato - correnti	0,00	0,00	0,00	0,00	0,00	0,00
	Totale	2.189.733,95	4.846,25	1.651.665,72	0,00	5.592,86	537.321,62
III	Attività finanziarie che non costituiscono immobilizzi	0,00	0,00	0,00	0,00	0,00	0,00
	Totale	0,00	0,00	0,00	0,00	0,00	0,00
IV	Disponibilità Liquide						
1	Fondo di cassa	522.642,86	2.230.686,48	2.522.097,98	0,00	0,00	231.231,36
2	Depositi bancari	0,00	0,00	0,00	0,00	0,00	0,00
	Totale	522.642,86	2.230.686,48	2.522.097,98	0,00	0,00	231.231,36
	Totale attivo circolante	2.712.376,81	2.235.532,73	4.173.763,70	0,00	5.592,86	768.552,98
C	Ratei e Risconti	0,00	0,00	0,00	0,00	0,00	0,00
	Totale	0,00	0,00	0,00	0,00	0,00	0,00
	Totale dell'attivo	2.719.889,94	2.235.532,73	4.173.763,70	0,00	11.007,07	770.651,90
	Conti D'Ordine	0,00	0,00	0,00	0,00	0,00	0,00
	Totale conti d'ordine	0,00	0,00	0,00	0,00	0,00	0,00



ABRUZZO LAVORO - CONTO DEL PATRIMONIO - Esercizio 2011

PASSIVO		Consistenza Iniziale	Variazioni da C/Finanziario		Variazioni da altre cause		Consistenza finale
Descrizioni			+	-	+	-	
I	Netto patrimoniale	766.480,45	0,00	0,00	0,00	712.126,10	54.354,35
II	Netto dei beni demaniali	0,00	0,00	0,00	0,00	0,00	0,00
Totale patrimonio netto		766.480,45	0,00	0,00	0,00	0,00	0,00
B	Conferimenti	0,00	0,00	0,00	0,00	0,00	54.354,35
Totale Conferimenti		0,00	0,00	0,00	0,00	0,00	0,00
C	Debiti	0,00	0,00	0,00	0,00	0,00	0,00
I	Debiti di Finanziamento	1.656.616,15	0,00	1.152.190,79	0,00	0,00	0,00
II	Debiti di Funzionamento	3.905,71	2.997,26	3.425,71	0,00	480,00	504.425,36
III	Debiti per IVA	0,00	0,00	0,00	0,00	0,00	2.997,26
IV	Debiti per anticipazione di cassa	0,00	0,00	0,00	0,00	0,00	0,00
V	Debiti per somme anticipate a terzi	0,00	0,00	0,00	0,00	0,00	0,00
VI	Debiti verso	0,00	0,00	0,00	0,00	0,00	0,00
1	imprese controllate	0,00	0,00	0,00	0,00	0,00	0,00
2	imprese collegate	0,00	0,00	0,00	0,00	0,00	0,00
3	Altri	292.887,63	150.568,07	140.469,73	0,00	94.111,04	0,00
Totale Debiti		1.953.409,49	153.565,33	1.296.086,23	0,00	94.591,04	208.874,93
D	Ratei e risconti	0,00	0,00	0,00	0,00	0,00	716.297,55
Totale Ratei e Risconti		0,00	0,00	0,00	0,00	0,00	0,00
Totale del Passivo (A+B+C+D)		2.719.889,94	153.565,33	1.296.086,23	0,00	94.591,04	770.651,90
	Conti D'Ordine	0,00	0,00	0,00	0,00	0,00	0,00
E	Impegni e opere da realizzare	0,00	0,00	0,00	0,00	0,00	0,00
F	Conferimenti in aziende speciali	0,00	0,00	0,00	0,00	0,00	0,00
G	Beni di terzi	0,00	0,00	0,00	0,00	0,00	0,00

Pescara li, 11 aprile 2012



Il Commissario Straordinario Liquidatore
Dr. Gerardo Galasso