

CONSIGLIO REGIONALE DELL'ABRUZZO



ALLEGATO con nota di approvazione deliberata

842/c del 18 NOV. 2012 IX LEGISLATURA

IL SEGRETARIO DELLA GIUNTA

(Dott. Franco La Civita)

SEDUTA DEL 6.3.2012



Presidenza del Presidente: PAGANO

Consigliere Segretario: PETRI

	ASS.		ASS.		ASS.		ASS.
ACERBO		DE FANIS		MENNA		SAIA	
ARGIRÒ	X	DE MATTEIS		MILANO		SCLOCCO	✓
CAPORALE		DI BASTIANO		MORRA		SOSPIRI	
CARAMANICO		DILUCA		NASUTI		STATI	X
CASTIGLIONE		DI MATTEO		PAGANO		SULPIZIO	
CHIAVAROLI F.		DI PANGRAZIO		PALOMBA		TAGLIENTE	
CHIAVAROLI R.		DI PAOLO		PAOLINI		TERRA	
CHIODI		FEBBO		PETRI		VENTURONI	
COSTANTINI		GATTI		PROSPERO		VERI	
D'ALESSANDRO CAMILLO		GIULIANTE		RABBUFFO			
D'ALESSANDRO CESARE		IAMPIERI		RICCIUTI			
D'AMICO		MASCI		RUFFINI			

VERBALE N. 108/3

OGGETTO: Rendiconto Finanziario del Consiglio Regionale – Esercizio 2011.

Udita la relazione della 1^a Commissione consiliare permanente svolta dal Presidente Pagano in sostituzione del Presidente Nasuti che, allegata al presente atto, ne costituisce parte integrante;

Vista la deliberazione dell'Ufficio di Presidenza del Consiglio regionale n. 22 del 31.1.2012 avente per oggetto: "Rendiconto finanziario del Consiglio regionale – Esercizio 2011";

Visto il decreto legislativo n. 76 del 28.3.2000 e, in particolare, l'articolo 30;

Visto l'art. 20 dello Statuto regionale;

Richiamata la L.R. n. 18 del 9 maggio 2001, che al fine di consentire la massima semplicità all'esercizio della rappresentanza democratica e l'imparzialità all'azione del Consiglio regionale ne ha sancito l'autonomia contabile, organizzativa e funzionale;

Vista la L.R. n. 3 del 25.3.2002 recante "Ordinamento contabile della Regione Abruzzo" e, in particolare, l'articolo 46, così come modificati dalla L.R. 26.4.2004, n.15 che dispone che il rendiconto del Consiglio regionale è predisposto dall'Ufficio di Presidenza, approvato con deliberazione consiliare dal Consiglio regionale ed inviato alla Giunta regionale;

Richiamato il regolamento interno di contabilità del Consiglio regionale, approvato con verbale consiliare n. 81/4 del 31.5.2011;



Vista la L.R. n. 2 del 10.1.2012 "Bilancio di previsione per l'esercizio finanziario 2012 Bilancio pluriennale 2012 - 2014";

Richiamate le precedenti deliberazioni dell'Ufficio di Presidenza:

- n. 3 dell'11.1.2011 "Bilancio di previsione del Consiglio regionale dell'Abruzzo esercizio finanziario 2011. Modifiche";
- n. 82 del 5.5.2011 "Bilancio di previsione del Consiglio regionale esercizio finanziario 2011. Terza variazione";
- n. 108 dell'1.6.2011 "Bilancio di previsione del Consiglio regionale esercizio finanziario 2011. Quarta variazione";
- n. 189 del 25.10.2011 "Bilancio di previsione del Consiglio regionale esercizio finanziario 2011. Quinta variazione";
- n. 197 del 8.11.2011 "Bilancio di previsione del Consiglio regionale esercizio finanziario 2011. Sesta variazione";
- n. 227 del 20.12.2011 "Bilancio di previsione del Consiglio regionale esercizio finanziario 2011. Settima variazione";

Visto il rendiconto dell'esercizio finanziario 2011 relativo alla gestione del bilancio del Consiglio regionale, la cui esposizione è evidenziata negli allegati A (Rendiconto finanziario 2011 per U.P.B.), B (Situazione Amministrativa), C (Situazione dei Residui-Prospetto riepilogativo avanzo di amministrazione) e nella relazione illustrativa che costituiscono parte integrante e sostanziale della presente proposta;

Considerato che l'avanzo di amministrazione determinatosi alla fine dell'esercizio finanziario 2011 è così articolato:

1. Economie di gestione 2011	€ 1.061.042,76
2. Residui insussistenti anni 2009/2010	€ 1.259.632,35
3. Residui passivi da riscrivere	€ <u>185.489,45</u>
Totale	€ 2.506.164,56


Vista la determina n.1/AARF del 13.1.2012 "Riaccertamento dei residui passivi" nella quale si dichiara l'insussistenza dei residui relativi agli anni 2009-2010 per un totale di € 1.259.632,35, si determinano quelli da inserire nell'esercizio finanziario 2012 per un totale di € 8.248.527,69, unitamente all'accertamento dei residui anno 2009 in perenzione amministrativa con sussistenza del debito pari ad € 185.489,45;

Considerato quindi che a seguito dell'accertamento di insussistenza degli impegni di cui al precedente punto le somme che confluiscono nell'avanzo di amministrazione relativo all'esercizio 2011 si attestano complessivamente ad € 2.506.164,56;

Dato atto che, con L.R. n. 2 del 10.1.2012 recante "Bilancio di previsione 2012 - Bilancio pluriennale 2012 - 2014", è stato approvato un trasferimento di risorse per l'esercizio 2012 da parte della Giunta regionale pari ad € 27.500.000,00, a fronte di una richiesta di trasferimento pari ad € 29.920.500,00 (deliberazione C.R. n. 99/2 del 29.11.2011), con una mancata copertura del fabbisogno finanziario del Consiglio pari ad € 2.420.000,00;

Considerato che, ai sensi dell'art. 2 della L.R. n. 8 del 27.5.2009, il Consiglio regionale è autorizzato all'utilizzo dell'eventuale avanzo di amministrazione per le finalità proprie istituzionali e che la quota parte dell'avanzo di amministrazione 2011 disponibile per dare copertura del fabbisogno finanziario 2012 è pari ad € 2.173.905,27;

Ravvisato che, a causa della difficile situazione finanziaria del bilancio regionale, non sarà



possibile garantire la copertura della differenza di fabbisogno € 246.594,73 attraverso ulteriori trasferimenti da parte della Giunta regionale;

Considerato che, a seguito dell'approvazione del rendiconto finanziario 2011 e della conseguenziale reiscrizione della quota disponibile dell'avanzo di amministrazione, sarà adottato un provvedimento di variazione in diminuzione della spesa per un importo complessivo di € 246.594,73, corrispondente al fabbisogno non coperto dai trasferimenti a carico del bilancio regionale, precisando che i tagli riguarderanno spese non aventi natura obbligatoria;

Rilevato che l'Ufficio di Presidenza, come si evince dalla delibera n. 22 del 31.1.2012, ha visto la proposta in data 30.1.2012 con la quale il Dirigente del Servizio Risorse Finanziarie e Strumentali ed il Direttore della Direzione Attività Amministrativa hanno espresso parere favorevole in merito alla regolarità tecnica ed amministrativa della predetta delibera ed alla conformità della stessa alla legislazione vigente;

a maggioranza Statutaria espressa con voto palese

DELIBERA

per le motivazioni esposte in narrativa:

1. di approvare il rendiconto finanziario del Consiglio regionale per l'esercizio finanziario 2011 e relativi allegati che costituiscono parte integrante e sostanziale della presente deliberazione:
 - "A" Rendiconto Finanziario 2011;
 - "B" Situazione amministrativa;
 - "C" Situazione dei residui-prospetto riepilogativo avanzo di amministrazione 2011;
 - Relazione illustrativa al rendiconto finanziario 2011.
2. di autorizzare la destinazione dell'avanzo di amministrazione 2011 di € 2.506.164,56 nel modo seguente:
 - a) € 2.173.905,27 alla copertura del Bilancio del Consiglio regionale per l'anno 2012;
 - b) € 185.489,45 alla reiscrizione dei residui passivi 2009 in perenzione amministrativa con sussistenza del debito;
 - c) € 38.306,12 alla reiscrizione delle economie vincolate 2011 per funzioni delegate al Corecom;
 - d) € 108.463,72 alla reiscrizione delle economie 2011 del fondo di riserva reiscriz. residui perenti;
3. di rinviare l'adozione del provvedimento di variazione in diminuzione della spesa del bilancio di previsione esercizio finanziario 2011 per un importo complessivo di € 246.594,73, corrispondente al fabbisogno non coperto dai trasferimenti a carico del bilancio regionale, nell'ottica che i tagli saranno disposti su capitoli di spesa qualificata come non obbligatoria;
4. di precisare che la variazione di cui al punto 3 sarà disposta successivamente all'approvazione del rendiconto finanziario 2011 e alla conseguenziale reiscrizione della quota dell'avanzo di amministrazione vincolata alla copertura del fabbisogno finanziario del Consiglio regionale esercizio 2012.

IL CONSIGLIERE SEGRETARIO

A. Fel...

CONSIGLIO REGIONALE D'ABRUZZO

La presente copia, formata da N. 3

fogli, è conforme all'originale.

L'Aquila, il 15/02/2012

IL DIRIGENTE

DEL SERVIZIO ASSEMBLEARI
(Comp.ssa Vicentina Terio)

IL PRESIDENTE

[Signature]

CMz/cm

RELAZIONE DELLA 1^a COMMISSIONE CONSILIARE PERMANENTE
(Bilancio, Programmazione ed Affari Generali)


RELATORE: Nasuti

Sul

PROVVEDIMENTO AMMINISTRATIVO

OGGETTO: - P. A. n. ~~72~~2010 d'iniziativa dell'Ufficio di Presidenza del Consiglio Regionale:
"Rendiconto Finanziario del Consiglio Regionale - Esercizio 2011".

Trasmesso per l'inserimento all'o.d.g. del Consiglio Regionale il





Rendiconto Finanziario del Consiglio Regionale - Esercizio 2011

Relazione

Sig. Presidente, Colleghi Consiglieri,

il rendiconto finanziario del Consiglio Regionale relativo all'esercizio 2011 evidenzia una spesa complessiva impegnata, al netto delle contabilità speciali, pari ad € 30.340.381,00, rispetto ad uno stanziamento definitivo finale di spesa pari ad € 31.401.424,00, riportata nel bilancio di previsione del Consiglio Regionale 2011.

Il fabbisogno per il 2012 risultante dalla deliberazione consiliare n. 99/2 del 29.11.2011 approvativa del bilancio di previsione 2012 del Consiglio Regionale ammonta ad € 29.920.500,00, comunque inferiore alla spesa complessivamente impegnata nel 2011 pari ad € 30.340.381,00; i dati di cui sopra dimostrano l'effettiva attuazione del principio di contenimento della spesa che da circa un triennio caratterizza la gestione finanziaria del Consiglio Regionale.

Nella legge regionale n. 2 del 10.01.2012 di approvazione del Bilancio di Previsione esercizio finanziario 2012, Bilancio pluriennale 2012-2014 i fondi destinati al funzionamento del Consiglio Regionale ammontano ad € 27.500.000,00, cifra ovviamente sottostimata rispetto alle reali esigenze del Consiglio.

Allo scopo di assicurare la copertura finanziaria del fabbisogno del Consiglio Regionale per l'esercizio 2012, giova evidenziare altresì che è continuato per l'esercizio 2011 il notevole lavoro di recupero delle economie esistenti relative alle annualità pregresse, attività già intrapresa a partire dal 2009, proseguita nel 2010.

Ulteriori risorse necessarie a garantire la copertura quasi totale del fabbisogno 2012 del Consiglio Regionale sono state, pertanto, reperite attraverso il citato meticoloso lavoro di verifica delle economie e dei residui passivi dichiarati insussistenti che, unitamente alle economie 2011, hanno determinato un avanzo di amministrazione pari ad € 2.506.164,56: parte dello stesso, ossia € 2.173.905,27, è destinato, in applicazione dell'art. 2 della Legge Regionale n. 8 del 27/5/2009, alla parziale copertura del fabbisogno finanziario per l'esercizio 2012.

Il processo di razionalizzazione della spesa, perseguito nel 2011 in attuazione dell'obiettivo strategico di contenimento della spesa impartito dall'organo di direzione politica, affiancato dalla continuazione del lavoro di analisi dei residui passivi ed attivi riportati nelle scritture contabili e finalizzato alla verifica della sussistenza delle ragioni di debito e credito sottese ai residui, ha determinato il seguente risultato di gestione 2011.





Economie di gestione 2011	€ 1.061.042,76
Residui passivi insussistenti 2009-2010	€ 1.259.632,35
Residui pass. perenti da reinscrivere	€ 185.489,45
Avanzo di amministrazione disponibile al 31.12.2011	€ 2.506.164,56

L'avanzo di Amministrazione 2011 così determinato è destinato come segue:

Quota vincolata a copertura del fabbisogno C.R. anno 2012	€ 2.173.905,27
Economie vincolate cap.lo 4304 (Funz. delegate Corecom)	€ 38.306,12
Economie 2011 cap.lo 9404 (F.do di riserva reinscriv. Res. perenti Ed economi vincolate)	€ 108.463,72
Quota destinata alla copert. dei residui pass. perenti da reinscriv.	€ 185.486,45
Totale	€ 2.506.164,56


Tale ripartizione consente di garantire la copertura finanziaria del bilancio del Consiglio Regionale per l'esercizio finanziario 2012 per un ammontare di € 29.673.905,27 a fronte di un fabbisogno di € 29.920.500,00 previsto nel bilancio Consiglio Regionale approvato con deliberazione consiliare n. 99/2 del 29.11.2011, con una scoperta di € 246.594,73.

Pertanto, successivamente alla reinscrizione dell'avanzo di amministrazione 2011 destinato alla copertura del fabbisogno del C.R. anno 2012 per € 2.173.905,27, sarà necessariamente disposta una variazione in diminuzione della spesa dell'esercizio 2012 complessivamente di € 246.594,73, da operarsi sui capitoli di spesa che accolgono spese non obbligatorie.

Tale riduzione della spesa nel bilancio per l'esercizio 2012 sarà inevitabile in quanto risulta oggettivamente impossibile, alla luce della difficile situazione finanziaria della Regione Abruzzo, l'ipotesi di poter reperire ulteriori risorse a carico del bilancio regionale.

La quota di avanzo di amministrazione di € 38.306,12 è costituita dalle economie determinatesi nell'anno 2011 sullo stanziamento di spesa a destinazione vincolata relativo alle funzioni delegate dall'Autorità per le garanzie nelle comunicazioni al Corecom; mentre € 108.463,72 costituiscono le economie di spesa sul fondo di riserva per la reinscrizione dei residui perenti e delle economie vincolate.

Quota parte dell'avanzo di amministrazione anno 2011 pari ad € 185.486,45 è infine destinata alla copertura dei residui passivi in perenzione per i quali permane la ragione del



debito essendo già stata formalizzata dai Dirigenti competenti la richiesta di iscrizione per l'esercizio 2012.

La 1^a Commissione Consiliare Bilancio, Programmazione e AA.GG. ha esaminato la proposta di deliberazione n. 22 del 31/01/2012 di iniziativa dell'Ufficio di Presidenza del Consiglio Regionale riguardante il Rendiconto Finanziario del Consiglio regionale - Esercizio 2011 nel corso della seduta del 22 Febbraio 2012 esprimendo il proprio parere di merito favorevole a MAGGIORANZA dei Consiglieri presenti. Hanno votato a favore: Nasuti, Chiavaroli Federica + (delega del Cons. Di Matteo), Ricciuti, Petri, D'Amico, Di Luca, D'Alessandro Cesare e Paolini; si è astenuto il Cons. Caramanico.

Si trasmette in allegato lo schema di deliberazione per il Consiglio Regionale

Emilio NASUTI





CONSIGLIO REGIONALE D'ABRUZZO

La presente copia, formata da N. 4 fogli, è conforme all'originale.

L'Aquila, il 15/03/2012


IL DIRIGENTE
DEL SERVIZIO AFFARI ASSEMBLEARI
(Dott.ssa Luciana Terio)



ALL. "B"

1003

RENDICONTO FINANZIARIO 2011
SITUAZIONE AMMINISTRATIVA



fondo cassa all'1/1/2011	6.216.149,02
riscoss. in c/ comp	31.184.647,47
riscoss. in c/ residui	6.343.333,32
pagamenti in c/ comp	32.001.471,70
pagamenti in c/residui	5.173.736,99
fondo cassa al 31/12/11	6.568.921,12
residui attivi	4.185.771,13
residui passivi al 31.12.2011	8.434.017,14
Avanzo d'amministrazione alle fine dell'esercizio	2.320.675,11
residui passivi in perenzione amministrativa anno 2009	185.489,45
Avanzo d'amministrazione disponibile esercizio 2011	2.506.164,56
Destinazione avanzo:	
Vincolato (a copertura parziale del Bilancio di previsione per trasferimento giunta inferiore rispetto alle previsioni)	2.173.905,27
Economie vincolate da capitolo 4304 (Funzione delegate Corecom)	38.306,12
Economie 2011 cap. 9404 (Fondo di riserva per la reinscrizione dei residui perenti e delle economie vincolate)	108.463,72
Reiscrizione dei residui passivi in perenzione amministrativa con sussistenza del debito anno 2009	185.489,45
Totale	2.506.164,56

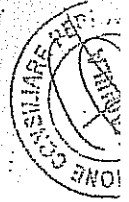

CONSIGLIO REGIONALE D'ARRIZZO

La presente copia, formata da n. 1 fogli è conforme all'originale.


L'Aquila, il 15/03/2012

IL DIRIGENTE

DEL SERVIZIO AFFARI GENERALI



[Handwritten signatures]



RENDICONTO FINANZIARIO 2011

SITUAZIONE DEI RESIDUI

residui passivi da riportare all'esercizio finanziario 2012	8.248.527,69
Perenti anno 2009	185.489,45
Totale	8.434.017,14

PROSPETTO RIEPILOGATIVO AVANZO DI AMMINISTRAZIONE

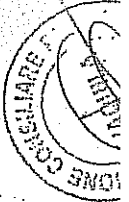
Economie	
Residui inusistenti anno 2009	1.061.042,76
Residui inusistenti anno 2010	457.317,68
Totale	802.314,67
	2.320.676,11

CONSIGLIO REGIONALE D'ABRUZZO

La presente copia, formata da N. I. fogli, è conforme all'originale.

L'Aquila, 11.15.103.12011

IL DIRIGENTE DEL SERVIZIO AFFARI ASSEMBLEARI (Dot. ssa Vincenza Terro)





Handwritten signatures and initials.



Conto Bilancio Entrata

ALL "A"


Codice	Descrizione	Previsioni		Riscossioni		Rimasti da Riscuotere		Somme Accantonate		Previsioni rispetto alle previsioni	
		Residui Presunti	Variazioni	Da residui	Da competenza	Da residui	Da competenza	Da residui	Da competenza	In **	In **
		Comp. Incassi di comp. Incassi di cassa	Variazioni +	Definitive di cassa	Definitive di cassa	Totale da riscuotere	Totale da riscuotere	Totale accantonamenti	Totale accantonamenti	In **	In **
	<i>Avanzo di amministrazione utilizzato</i>	0,00	2.785.410,85	0,00	2.785.410,85						
	<i>Fondo iniziale di cassa</i>					6.216.149,02					
		7.110.880,00	0,00	891.530,86	6.216.149,02	6.216.149,02					
	2 TITOLO 2 Entrate derivante da trasferimenti										
	2.01 CATEGORIA 01 contributi e trasferimenti di parte corrente										
	2.01.10 U.P.B. 10 Risorse dal Bilancio Regionale										
	<i>2.01.10.0011 Trasferimento risorse dal bilancio regionale</i>	0,00	6.333.333,32	0,00	6.333.333,32	6.333.333,32	0,00	6.333.333,32	0,00	0,00	0,00
		30.356.542,24	0,00	2.000.000,00	28.356.542,24	24.178.271,11	4.178.271,13	28.356.542,24	0,00	0,00	0,00
		30.356.542,24	4.333.333,32	0,00	34.689.875,56	30.511.604,43	4.178.271,13	34.689.875,56	0,00	0,00	0,00
	TOTALE 2.01.10 U.P.B. 10 Risorse del Bilancio Regionale	0,00	6.333.333,32	0,00	6.333.333,32	6.333.333,32	0,00	6.333.333,32	0,00	0,00	0,00
		30.356.542,24	0,00	2.000.000,00	28.356.542,24	24.178.271,11	4.178.271,13	28.356.542,24	0,00	0,00	0,00
		30.356.542,24	4.333.333,32	0,00	34.689.875,56	30.511.604,43	4.178.271,13	34.689.875,56	0,00	0,00	0,00
	2.01.20 U.P.B. 20 Risorse per Funzioni Delegate										
	<i>2.01.20.0001 Funzioni delegate al Co.re.com dall'Autorità per le garanzie delle Comunicazioni</i>	0,00	0,00	0,00	0,00	0,00	0,00	0,00	0,00	0,00	0,00
		55.000,00	7.931,92	0,00	62.931,92	62.931,92	0,00	62.931,92	0,00	0,00	0,00
		55.000,00	7.931,92	0,00	62.931,92	62.931,92	0,00	62.931,92	0,00	0,00	0,00
	<i>2.01.20.0003 Gestione rimborsi alle emittenti radiotelevisive L.n.28/2000</i>	0,00	0,00	0,00	0,00	0,00	0,00	0,00	0,00	0,00	0,00
		0,00	1.512,00	0,00	1.512,00	1.512,00	0,00	1.512,00	0,00	0,00	0,00
		0,00	1.512,00	0,00	1.512,00	1.512,00	0,00	1.512,00	0,00	0,00	0,00
	TOTALE 2.01.20 U.P.B. 20 Risorse per Funzioni Delegate	0,00	0,00	0,00	0,00	0,00	0,00	0,00	0,00	0,00	0,00
		55.000,00	9.443,92	0,00	64.443,92	64.443,92	0,00	64.443,92	0,00	0,00	0,00
		55.000,00	9.443,92	0,00	64.443,92	64.443,92	0,00	64.443,92	0,00	0,00	0,00
	TOTALE 2.01 CATEGORIA 01 contributi e trasferimenti di parte corrente	0,00	6.333.333,32	0,00	6.333.333,32	6.333.333,32	0,00	6.333.333,32	0,00	0,00	0,00
		30.411.542,24	9.443,92	2.000.000,00	28.420.986,16	24.242.715,03	4.178.271,13	28.420.986,16	0,00	0,00	0,00
		30.411.542,24	4.342.777,24	0,00	34.754.319,48	30.576.048,35	4.178.271,13	34.754.319,48	0,00	0,00	0,00
	TOTALE 2 TITOLO 2 Entrate derivante da trasferimenti	0,00	6.333.333,32	0,00	6.333.333,32	6.333.333,32	0,00	6.333.333,32	0,00	0,00	0,00
		30.411.542,24	9.443,92	2.000.000,00	28.420.986,16	24.242.715,03	4.178.271,13	28.420.986,16	0,00	0,00	0,00
		30.411.542,24	4.342.777,24	0,00	34.754.319,48	30.576.048,35	4.178.271,13	34.754.319,48	0,00	0,00	0,00
	3 TITOLO 3 Entrate extra tributarie										







Conto Bilancio Entrata

Codice	Descrizione	Previdenti		Ritiroscritti		Altra di bilancio		Sempre accorciati		Differenza rispetto alle previsioni	
		Variazioni		Da residui		Da competenza		Da residui		In +	
		Variazioni +	Variazioni -	Da competenza	Da competenza	Da competenza	Da competenza	In +	In +	In +	In +
	Residui Preveduti										
	Comp. Iniziali di competenza										
	Causa										
	3.01 CATEGORIA 01 Entrate derivanti da proventi finanziari										
	3.01.30 U.P.B. 30 Interessi attivi										
	3.01.30.05.01 Interessi attivi	0,00	0,00	0,00	0,00	0,00	0,00	0,00	0,00	0,00	0,00
	TOTALE 3.01.30 U.P.B. 30 Interessi attivi	0,00	0,00	0,00	0,00	0,00	0,00	0,00	0,00	0,00	0,00
	TOTALE 3.01 CATEGORIA 01 Entrate derivanti da proventi finanziari	0,00	0,00	0,00	0,00	0,00	0,00	0,00	0,00	0,00	0,00
	3.05 CATEGORIA 05 Entrate derivante da introiti diversi rimborsati e recuperi vari										
	3.05.40 U.P.B. 40 Introiti diversi, rimborsi e recuperi vari										
	3.05.40.05.01 Entrate da sponsorizzazioni	0,00	10.000,00	0,00	10.000,00	0,00	10.000,00	0,00	10.000,00	0,00	0,00
	3.05.40.05.02 Parate che si compensano con la spesa, recuperi e rimborsi	0,00	32.500,00	0,00	42.500,00	0,00	33.000,00	0,00	42.500,00	0,00	0,00
	TOTALE 3.05.40 U.P.B. 40 Introiti diversi, rimborsi e recuperi vari	0,00	42.500,00	0,00	52.500,00	0,00	45.000,00	0,00	52.500,00	0,00	0,00
	TOTALE 3.05 CATEGORIA 05 Entrate derivante da introiti diversi rimborsati e recuperi vari	0,00	42.500,00	0,00	52.500,00	0,00	45.000,00	0,00	52.500,00	0,00	0,00
	TOTALE 3.05.40 U.P.B. 40 Introiti diversi, rimborsi e recuperi vari	0,00	42.500,00	0,00	52.500,00	0,00	45.000,00	0,00	52.500,00	0,00	0,00
	TOTALE 3.05 CATEGORIA 05 Entrate derivante da introiti diversi rimborsati e recuperi vari	0,00	42.500,00	0,00	52.500,00	0,00	45.000,00	0,00	52.500,00	0,00	0,00
	TOTALE 3 TITOLO 3 Entrate extra tributarie	0,00	42.500,00	0,00	52.500,00	0,00	45.000,00	0,00	52.500,00	0,00	0,00
	TOTALE 6 TITOLO 6 Entrate per contabilità speciali	0,00	10.000,00	0,00	10.000,00	0,00	10.000,00	0,00	10.000,00	0,00	0,00
	TOTALE 01 CATEGORIA 01 Contabilità Speciali	0,00	10.000,00	0,00	10.000,00	0,00	10.000,00	0,00	10.000,00	0,00	0,00






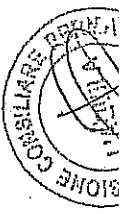
Conto Bilancio Entrata

Codice	Descrizione	Residui Presenti		Residui Passivi		Residui Passivi		Residui Passivi		Residui Passivi		Residui Passivi		Residui Passivi	
		Comp.	Cassa	Da residui	Da competenza	Da residui	Da competenza	Da residui	Da competenza	Da residui	Da competenza	Da residui	Da competenza	Da residui	Da competenza
	Riepilogo delle entrate per U.P.B.														
	U.P.B. 10 : Risorse del Bilancio Regionale	30.356.542,24	0,00	6.333.333,32	0,00	6.333.333,32	24.178.271,11	4.178.271,13	0,00	6.333.333,32	28.356.542,24	0,00	0,00	0,00	0,00
	U.P.B. 20 : Risorse per Funzioni Delegate	30.356.542,24	0,00	4.333.333,32	0,00	30.511.604,43	34.688.875,95	4.178.271,13	0,00	34.688.875,95	34.688.875,95	0,00	0,00	0,00	0,00
	U.P.B. 30 : Interessi attivi	55.000,00	0,00	9.443,92	0,00	64.443,92	64.443,92	0,00	0,00	64.443,92	64.443,92	0,00	0,00	0,00	0,00
	U.P.B. 40 : Introiti diversi, rimborsi e recuperi vari	50.000,00	0,00	30.303,01	0,00	80.303,01	80.303,01	0,00	0,00	80.303,01	80.303,01	0,00	0,00	0,00	0,00
	U.P.B. 50 : Depositi e cauzioni	10.000,00	0,00	105.734,09	0,00	115.734,09	115.734,09	7.500,00	0,00	123.234,09	123.234,09	0,00	0,00	0,00	0,00
	U.P.B. 60 : Partite di giro	30.000,00	0,00	0,00	0,00	0,00	0,00	0,00	0,00	0,00	0,00	0,00	0,00	0,00	0,00
	TOTALE	31.201.542,24	0,00	6.343.333,32	0,00	37.546.666,64	37.546.666,64	11.676.771,13	0,00	49.223.437,77	49.223.437,77	0,00	0,00	0,00	0,00
	TOTALE GENERALE	31.201.542,24	0,00	6.343.333,32	0,00	37.546.666,64	37.546.666,64	11.676.771,13	0,00	49.223.437,77	49.223.437,77	0,00	0,00	0,00	0,00


Avanzo di amministrazione utilizzato



Handwritten signature




Conto-Bilancio Spesa



13/01/2012
Pagina 5 di 12
Esercizio 2011

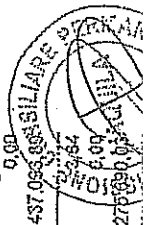
Codice	Descrizione	Residui Precedenti		Verificazioni		Residui Effettivi		Pagamenti		Rimandi da Pagare		Somme Impiegate		Differenza rispetto alle previsioni		
		Comp.	Passivi	Verificazioni	Verificazioni	Definitive di comp.	Da competenza	Da residui	Da competenza	Da residui	Da residui	Da competenza	Da competenza	Da residui	In *	In **
I.F.O.I. Funzionamento C.R.																
I.1 TITOLO I Spese Correnti																
I.1.10 U.P.B. 10 Spese per gli organi del Consiglio Regionale																
1.1.10.1001	Trattamento indennizzo, missioni e rimborsi spese consiglieri regionali e componenti la giunta non consigliere regionale	350.000,00	0,00	238.643,06	0,00	111.356,94	30.356,30	0,00	80.858,30	0,00	0,00	30.488,54	0,00	0,00	0,00	30.488,54
1.1.10.1002	Assegni vitalizi, inabilità e reversibilità	7.600.000,00	20.300,00	0,00	20.300,00	7.620.300,00	7.711.898,42	0,00	7.724.098,03	0,00	0,00	96.201,97	0,00	0,00	0,00	96.201,97
1.1.10.1003	Assicurazione rischi ed infortuni	8.150.000,00	20.300,00	240.000,00	20.300,00	7.930.300,00	7.792.754,72	0,00	7.804.866,33	0,00	0,00	137.545,23	0,00	0,00	0,00	137.545,23
1.1.10.1004	Contributi finanziari	150.000,00	0,00	132.673,75	0,00	17.326,25	0,00	0,00	17.326,25	0,00	0,00	0,00	0,00	0,00	0,00	17.326,25
1.1.10.1005	Contributi sostitutivi	5.700.000,00	5.124,17	0,00	5.124,17	5.705.124,17	5.548.686,84	0,00	5.548.686,84	0,00	0,00	156.437,33	0,00	0,00	0,00	156.437,33
1.1.10.1006	Spese di viaggio per la partecipazione dei consiglieri a seminari e convegni	5.350.000,00	5.124,17	135.000,00	5.000,00	5.720.124,17	5.568.686,84	0,00	5.568.686,84	0,00	0,00	171.437,33	0,00	0,00	0,00	171.437,33
1.1.10.1007	Compensi ai revisori dei conti ai gruppi consiliari L.R.N. 15/93 Art.7	0,00	0,00	0,00	0,00	0,00	0,00	0,00	0,00	0,00	0,00	0,00	0,00	0,00	0,00	0,00
1.1.10.1008	Quota annuale per la conferenza dei presidenti dell'assemblea dei consigli regionali e delle province autonome	20.000,00	0,00	20.000,00	0,00	0,00	0,00	0,00	0,00	0,00	0,00	0,00	0,00	0,00	0,00	0,00
1.1.10.1009	Quote associative ad istituzioni ed organismi nazionali, internazionali e comunitari	900.000,00	0,00	450.000,00	0,00	450.000,00	450.000,00	0,00	450.000,00	0,00	0,00	0,00	0,00	0,00	0,00	0,00
1.1.10.1010	Attività di supporto per i rapporti istituzionali, nazionali, interregionali e con gli organi dell'U.E. L.R. 15/2004 Art.6	900.000,00	0,00	450.000,00	0,00	450.000,00	450.000,00	0,00	450.000,00	0,00	0,00	0,00	0,00	0,00	0,00	0,00
1.1.10.1011	Quote iscrivizioni dei consiglieri a convegni e manifestazioni istituzionali	0,00	0,00	0,00	0,00	0,00	0,00	0,00	0,00	0,00	0,00	0,00	0,00	0,00	0,00	0,00






Conto Bilancio Spesa

Codice	Descrizione	Residui				Previsioni				Popolare				Somme Impugnate			
		Residui Precorsi		Residui		Definitive di conto		Da residui		Da competenza		Da competenza		Da competenza		Da competenza	
		Comp.	Cassa	Comp.	Cassa	Definitive di conto	Definitive di cassa	Da competenza	Totale pagamenti	Da competenza	Totale impegni	Da competenza	Totale impegni	Da competenza	Totale impegni	Da competenza	Totale impegni
1.1.10.112.1	Partecipazione congresso Poveri locali e regionali del Consiglio d'Europa art.45 L.R. n.1/2010	0,00	0,00	0,00	0,00	0,00	0,00	0,00	0,00	0,00	0,00	0,00	0,00	0,00	0,00	0,00	
1.1.10.112.1	Oneri organizzativi CAL-RE	0,00	0,00	0,00	0,00	0,00	0,00	0,00	0,00	0,00	0,00	0,00	0,00	0,00	0,00	0,00	
	TOTALE 1.1.10 U.P.B. 10 Spese per gli organi del Consiglio Regionale	508.500,00	240.700,00	374.816,81	208.623,90	14.762.277,78	14.553.936,12	109.112,40	109.112,40	109.112,40	109.112,40	109.112,40	230.000,00	230.000,00	11.438,47	215.652,34	
	1.1.20 U.P.B. 20 Spese per il Personale: Trattamento principale ed accessorio, straordinario, missioni e formazione	14.592.500,00	769.777,78	600.000,00	14.553.936,12	15.132.277,78	14.552.660,02	112.313,08	112.313,08	112.313,08	112.313,08	112.313,08	14.466.249,20	14.466.249,20	0,00	296.028,58	
1.1.20.2005.1	Tratt. econ. principale ed access. del pers. del consiglio regionale e ist. abruzzese per la storia della resistenza e dell'Italia Cont. L.R. 142/98	1.250.000,00	29.533,61	0,00	717.538,33	4.164.436,61	3.182.716,82	85.000,00	85.000,00	85.000,00	85.000,00	85.000,00	752.638,33	752.638,33	0,00	526.995,28	
	Fondo per attività ricreative ed assistenziali	4.700.000,00	259.238,58	0,00	3.900.255,15	4.959.238,66	3.900.255,15	916.719,79	916.719,79	916.719,79	916.719,79	916.719,79	4.064.436,61	4.064.436,61	0,00	100.000,00	
1.1.20.2005.1	Oneri inflessi	36.680,00	15.042,83	0,00	33.345,53	52.723,85	33.345,53	0,00	0,00	0,00	0,00	0,00	53.345,53	53.345,53	0,00	19.578,30	
	Spese per la prevenzione dei rischi e per la tutela igienico sanitaria dei lavoratori negli ambienti di lavoro	36.680,00	0,00	0,00	36.680,00	36.680,00	36.680,00	36.680,00	36.680,00	36.680,00	36.680,00	36.680,00	36.680,00	36.680,00	0,00	0,00	
1.1.20.2005.1	Spese per il personale delle strutture politiche - (trattamento fondamentale ed accessorio pers. tempo dover, indet. e comandato)	650.000,00	383.160,51	0,00	784.557,48	2.199.540,43	2.199.540,43	40.000,00	40.000,00	40.000,00	40.000,00	40.000,00	824.937,48	824.937,48	0,00	208.243,03	
	Spese per la prevenzione dei rischi e per la tutela igienico sanitaria dei lavoratori negli ambienti di lavoro	2.401.403,38	160.000,00	0,00	2.561.403,38	3.260.000,00	2.984.477,91	361.862,85	361.862,85	361.862,85	361.862,85	361.862,85	2.561.403,38	2.561.403,38	0,00	0,00	
1.1.20.2005.1	Spese per la prevenzione dei rischi e per la tutela igienico sanitaria dei lavoratori negli ambienti di lavoro	2.800.000,00	460.000,00	0,00	2.984.477,91	3.260.000,00	2.984.477,91	401.862,95	401.862,95	401.862,95	401.862,95	401.862,95	3.386.540,86	3.386.540,86	0,00	275.522,09	
	Trattamento economico del personale dirigenziale a tempo indeterminato determinato e comandato	18.000,00	10.167,12	0,00	14.901,32	28.167,12	14.901,32	13.265,90	13.265,90	13.265,90	13.265,90	13.265,90	28.167,12	28.167,12	0,00	0,00	
	Trattamento economico del personale dirigenziale a tempo indeterminato determinato e comandato	50.000,00	0,00	0,00	8.128,00	50.000,00	8.128,00	41.872,00	41.872,00	41.872,00	41.872,00	41.872,00	50.000,00	50.000,00	0,00	0,00	
	Trattamento economico del personale dirigenziale a tempo indeterminato determinato e comandato	66.000,00	10.000,00	0,00	23.029,32	78.000,00	23.029,32	55.137,80	55.137,80	55.137,80	55.137,80	55.137,80	78.167,12	78.167,12	0,00	54.979,68	
1.1.20.2015.1	Trattamento economico del personale dirigenziale a tempo indeterminato determinato e comandato	250.000,00	71.548,98	0,00	258.346,81	321.548,98	258.346,81	0,00	0,00	0,00	0,00	0,00	258.346,81	258.346,81	0,00	83.202,67	
	Trattamento economico del personale dirigenziale a tempo indeterminato determinato e comandato	1.807.935,03	267.726,10	0,00	1.857.354,44	2.075.661,13	1.857.354,44	218.296,69	218.296,69	218.296,69	218.296,69	218.296,69	2.075.661,13	2.075.661,13	0,00	0,00	
1.1.20.2015.1	Trattamento economico del personale dirigenziale a tempo indeterminato determinato e comandato	2.000.000,00	367.726,10	0,00	2.115.710,75	2.367.726,10	2.115.710,75	218.296,69	218.296,69	218.296,69	218.296,69	218.296,69	2.334.007,44	2.334.007,44	0,00	282.015,35	
	Indennità di missione e rimborso spese personale del consiglio regionale	300.000,00	138.636,55	0,00	301.172,59	498.636,55	301.172,59	187.034,84	187.034,84	187.034,84	187.034,84	187.034,84	438.207,43	438.207,43	0,00	439,12	
	Indennità di missione e rimborso spese personale del consiglio regionale	1.217.456,40	20.000,00	0,00	1.053.635,19	1.237.456,40	1.053.635,19	173.823,21	173.823,21	173.823,21	173.823,21	173.823,21	1.237.456,40	1.237.456,40	0,00	0,00	
1.1.20.2017.1	Indennità di missione e rimborso spese personale del consiglio regionale	1.300.000,00	220.000,00	0,00	1.364.807,78	1.620.000,00	1.364.807,78	310.859,05	310.859,05	310.859,05	310.859,05	310.859,05	1.675.665,95	1.675.665,95	0,00	155.182,22	
	Indennità di missione e rimborso spese personale C.R. detoga ex art.6 c.12 L.122/2010	20.000,00	0,00	13.427,95	1.270,37	6.572,07	1.270,37	0,00	0,00	0,00	0,00	0,00	1.270,37	1.270,37	0,00	5.330,170	
	Indennità di missione e rimborso spese personale C.R. detoga ex art.6 c.12 L.122/2010	31.357,60	0,00	0,00	23.545,89	31.357,60	23.545,89	3.000,00	3.000,00	3.000,00	3.000,00	3.000,00	28.545,89	28.545,89	0,00	0,00	
	Indennità di missione e rimborso spese personale C.R. detoga ex art.6 c.12 L.122/2010	40.000,00	0,00	0,00	24.815,76	37.000,00	24.815,76	3.000,00	3.000,00	3.000,00	3.000,00	3.000,00	27.815,76	27.815,76	0,00	12.184,24	
1.1.20.3005.1	Indennità di fine servizio e Trattamento di fine Rapporto	0,00	0,00	0,00	0,00	0,00	0,00	0,00	0,00	0,00	0,00	0,00	0,00	0,00	0,00	0,00	
	Indennità di fine servizio e Trattamento di fine Rapporto	0,00	0,00	0,00	0,00	0,00	0,00	0,00	0,00	0,00	0,00	0,00	0,00	0,00	0,00	0,00	
1.1.20.3005.1	Indennità di fine servizio e Trattamento di fine Rapporto	550.000,00	150.824,26	0,00	470.908,97	700.524,26	470.908,97	229.620,29	229.620,29	229.620,29	229.620,29	229.620,29	700.524,26	700.524,26	0,00	0,00	
	Indennità di fine servizio e Trattamento di fine Rapporto	400.000,00	7.597,77	0,00	407.997,77	407.997,77	407.997,77	407.997,77	407.997,77	407.997,77	407.997,77	407.997,77	407.997,77	407.997,77	0,00	3.357,36	
1.1.20.4005.1	Spese per il piano formativo per il personale del consiglio regionale	800.000,00	107.997,77	0,00	470.903,97	997.997,77	470.903,97	637.618,06	637.618,06	637.618,06	637.618,06	637.618,06	1.108.522,03	1.108.522,03	0,00	3.357,36	
	Spese per il piano formativo per il personale del consiglio regionale	190.000,00	3.981,72	0,00	186.981,72	186.981,72	186.981,72	186.981,72	186.981,72	186.981,72	186.981,72	186.981,72	186.981,72	186.981,72	0,00	0,00	
	Spese per il piano formativo per il personale del consiglio regionale	50.000,00	82.021,92	4.000,00	2.331,89	128.021,92	2.331,89	128.021,92	128.021,92	128.021,92	128.021,92	128.021,92	128.021,92	128.021,92	0,00	0,00	
	Spese per il piano formativo per il personale del consiglio regionale	200.000,00	82.021,92	4.000,00	2.331,89	278.021,92	2.331,89	319.668,11	319.668,11	319.668,11	319.668,11	319.668,11	822.000,00	822.000,00	0,00	0,00	



[Handwritten signature and notes]

Conto Bilancio Spesa



Codice	Descrizione	Previsioni		Pagamenti		Rimasti da Pagare		Sedute Impegnate		In +	In -
		Residui Prevalenti Comp. Inademp. di esec.	Verificati *	Da esecuzioni	Da esecuzioni	Da esecuzioni	Da esecuzioni	Da esecuzioni	Da esecuzioni		
1.1.30.40.1.1	Formazione del personale per attività specifiche	5.000,00	8.130,00	0,00	12.829,00	0,00	12.829,00	0,00	0,00	0,00	35.125
		4.010,00	4.000,00	0,00	2.801,00	0,00	2.801,00	0,00	0,00	0,00	5.205,00
		9.010,00	11.000,00	0,00	15.630,00	0,00	15.630,00	0,00	0,00	0,00	4.500,00
1.1.30.40.2.1	Spese per procedure concorsuali	65.000,00	0,00	4.300,59	60.699,41	44.113,92	44.113,92	44.113,92	0,00	0,00	15.585,45
		5.000,00	0,00	0,00	5.000,00	0,00	5.000,00	0,00	0,00	0,00	5.000,00
		60.000,00	5.000,00	0,00	65.000,00	44.113,92	44.113,92	44.113,92	0,00	0,00	20.385,05
1.1.30.41.1	Trattamento economico principale ed accessorio Giornalieri L.R. 48/2001	20.000,00	22.305,25	0,00	42.305,25	5.947,62	5.947,62	5.947,62	0,00	0,00	35.557,63
		125.000,00	0,00	40.000,00	85.000,00	76.455,35	6.000,00	82.455,35	0,00	0,00	2.543,64
		125.000,00	0,00	40.000,00	85.000,00	82.403,98	6.000,00	88.403,98	0,00	0,00	2.595,02
TOTALE 1.1.30 L.P.B. 20	Spese per il Personale-Trattamento principale ed accessorio, straordinario, missioni e formazione	3.554.680,00	834.101,83	11.729,52	4.471.053,31	2.645.306,44	648.899,01	3.294.205,45	0,00	0,00	876.847,85
		10.284.042,24	571.748,74	44.000,00	10.841.791,98	8.433.917,45	2.246.942,44	10.680.859,87	0,00	0,00	120.532,11
		12.138.680,00	1.543.749,74	47.000,00	13.695.439,74	11.079.223,87	2.995.841,45	13.995.065,32	0,00	0,00	2.552.215,97
1.1.30.40.2.1	Spese per i componenti nastro di valutazione e dei garanti	20.000,00	47.244,59	0,00	67.244,59	67.244,59	0,00	67.244,59	0,00	0,00	0,00
		50.000,00	18.732,08	0,00	68.732,08	18.732,08	50.000,00	68.732,08	0,00	0,00	0,00
		50.000,00	63.732,08	0,00	113.732,08	85.976,47	50.000,00	135.976,47	0,00	0,00	27.755,31
1.1.30.40.3	Spese per l'amministrazione generale	650.000,00	614.351,81	0,00	1.264.351,81	561.548,19	546.160,07	1.107.738,26	0,00	0,00	156.613,55
		2.090.000,00	167.190,07	143.884,43	2.115.305,64	1.144.917,43	941.085,51	1.986.014,40	0,00	0,00	127.291,84
		2.240.000,00	519.190,07	143.884,43	2.615.305,64	1.706.465,62	1.307.265,64	3.093.752,26	0,00	0,00	908.840,02
1.1.30.41.1	Gestione servizio informativo	80.000,00	0,00	13.707,66	61.292,29	45.690,77	0,00	45.690,77	0,00	0,00	13.601,43
		150.000,00	0,00	10.000,00	90.000,00	35.103,62	54.896,38	90.000,00	0,00	0,00	0,00
		150.000,00	0,00	10.000,00	140.000,00	80.794,39	54.896,38	135.590,77	0,00	0,00	53.205,51
1.1.30.41.2	Mantenimento e contratti Servizio Informativo	20.000,00	51.336,98	0,00	71.336,98	71.336,98	0,00	71.336,98	0,00	0,00	0,00
		120.000,00	0,00	20.000,00	100.000,00	78.519,69	21.480,31	100.000,00	0,00	0,00	0,00
		120.000,00	50.000,00	20.000,00	150.000,00	149.858,57	21.480,31	171.338,88	0,00	0,00	141,63
1.1.30.40.4.1	Quote di partecipazione e convegni seminari ecc.	0,00	0,00	0,00	0,00	0,00	0,00	0,00	0,00	0,00	0,00
		5.000,00	0,00	0,00	5.000,00	0,00	0,00	5.000,00	0,00	0,00	0,00
		5.000,00	0,00	0,00	5.000,00	0,00	0,00	5.000,00	0,00	0,00	5.000,00
1.1.30.40.5.1	Adeguamento del sistema informativo per l'incremento della digitalizzazione del flusso documentale	0,00	0,00	0,00	0,00	0,00	0,00	0,00	0,00	0,00	0,00
		0,00	62.341,20	0,00	62.341,20	42.149,65	20.054,65	62.214,35	0,00	0,00	126,82
		0,00	62.341,20	0,00	62.341,20	42.149,65	20.054,65	62.214,35	0,00	0,00	20.191,51
1.1.30.40.6.1	Spese per fidi e transazioni	0,00	0,00	0,00	0,00	0,00	0,00	0,00	0,00	0,00	0,00
		0,00	10.000,00	0,00	10.000,00	0,00	0,00	10.000,00	0,00	0,00	0,00
		0,00	10.000,00	0,00	10.000,00	0,00	0,00	10.000,00	0,00	0,00	0,00
1.1.30.40.6.1.1	Spese per fidi e transazioni	45.000,00	14.727,36	0,00	59.727,36	59.672,15	0,00	59.672,15	0,00	0,00	0,00
		120.000,00	0,00	0,00	120.000,00	52.232,86	67.767,14	120.000,00	0,00	0,00	0,00
		130.000,00	30.000,00	0,00	160.000,00	111.905,01	67.767,14	179.672,15	0,00	0,00	0,00

1.1.30.40.6.1.1 Servizio di registrazione, trascrizione e trascrizione delle sedute del consiglio, delle commissioni, di convegni, incontri e conferenze


13/01/2012
 45.651,60
 179.672,15


Conto Bilancio Spesa

13/01/2012
Pagina 6 di 12
Esercizio 2011



Codice	Descrizione	Residui		Previdenti		Pagamenti		Rimasti da Pagare		Somme impegnate		Bilancio approvato/provisionale	
		Comp.	Cassa	Residui Preved.	Verificati	Verificati +	Verificati -	Da residui	Da competenza	Da residui	Da competenza	In *	In *
	TOTALE I.1.30 U.P.B. 30 Spese per il funzionamento delle strutture	315.000,00	727.552,27	18.707,80	1.523.954,47	805.494,18	546.190,07	1.351.684,25	0,00	172.270,22	0,00	172.270,22	0,00
		2.485.000,00	408.253,35	333.884,43	2.559.378,92	1.371.555,37	1.055.305,09	2.426.960,46	0,00	132.418,45	0,00	132.418,45	0,00
		2.695.000,00	837.253,95	285.884,43	3.246.378,92	2.177.149,55	1.591.495,16	3.778.644,71	0,00	1.069.229,37	0,00	1.069.229,37	0,00
	I.1.40 U.P.B. 40 Spese Istituzionali generali												
1.1.40.1195.1	Rimborso spese componenti Corte dei Conti	32.000,00	0,00	2.025,62	28.974,18	29.974,18	0,00	29.974,18	0,00	29.974,18	0,00	29.974,18	0,00
		200.000,00	0,00	0,00	200.000,00	183.682,14	0,00	183.682,14	0,00	183.682,14	0,00	183.682,14	0,00
		200.000,00	0,00	0,00	200.000,00	183.682,14	0,00	183.682,14	0,00	183.682,14	0,00	183.682,14	0,00
1.1.40.1201.1	Spese di rappresentanza L.R. 1912/2001 N.80	10.000,00	106.798,02	0,00	116.798,02	115.537,22	1.404,70	115.537,22	0,00	115.537,22	0,00	115.537,22	0,00
		100.000,00	0,00	62.000,00	18.000,00	13.173,64	1.404,70	14.578,34	0,00	14.578,34	0,00	14.578,34	0,00
		100.000,00	66.000,00	34.000,00	131.000,00	125.711,06	1.404,70	130.115,76	0,00	130.115,76	0,00	130.115,76	0,00
1.1.40.1301.1	Trattamento economico componenti CO.RE.COM.	3.000,00	0,00	3.000,00	0,00	0,00	0,00	0,00	0,00	0,00	0,00	0,00	0,00
		60.000,00	0,00	5.000,00	55.000,00	52.261,38	0,00	52.261,38	0,00	52.261,38	0,00	52.261,38	0,00
		60.000,00	0,00	5.000,00	55.000,00	52.261,38	0,00	52.261,38	0,00	52.261,38	0,00	52.261,38	0,00
1.1.40.1302.1	Trattamento di Missione e rimborso spese componenti CO.RE.COM	5.000,00	66,30	0,00	3.066,30	2.430,37	0,00	2.430,37	0,00	2.430,37	0,00	2.430,37	0,00
		15.000,00	15.000,00	0,00	30.000,00	27.282,98	2.737,62	30.000,00	0,00	30.000,00	0,00	30.000,00	0,00
		15.000,00	15.000,00	0,00	30.000,00	29.693,75	2.737,62	32.430,37	0,00	32.430,37	0,00	32.430,37	0,00
1.1.40.1303.1	Trattamento economico del difensore civico	5.000,00	0,00	1.239,38	3.760,62	2.185,00	0,00	2.185,00	0,00	2.185,00	0,00	2.185,00	0,00
		75.000,00	0,00	0,00	75.000,00	65.948,46	2.943,14	68.891,57	0,00	68.891,57	0,00	68.891,57	0,00
		75.000,00	0,00	0,00	75.000,00	68.133,46	2.943,14	71.076,57	0,00	71.076,57	0,00	71.076,57	0,00
1.1.40.1304.1	Programmi annuali di manifestazioni proprie L.R. 43/73, ART. 1 corona 1	20.000,00	1.124,00	0,00	11.124,00	9.104,22	0,00	9.104,22	0,00	9.104,22	0,00	9.104,22	0,00
		20.000,00	0,00	5.000,00	15.000,00	7.880,00	3.000,00	10.880,00	0,00	10.880,00	0,00	10.880,00	0,00
		25.000,00	0,00	5.000,00	20.000,00	16.984,22	3.000,00	19.984,22	0,00	19.984,22	0,00	19.984,22	0,00
1.1.40.1305.1	Compenso per gestione attività L.R. 43/73, REG. ART. 4, punto 2 deb. up 1/12/80, N.239 punto B2-B	2.500,00	0,00	2.500,00	0,00	0,00	0,00	0,00	0,00	0,00	0,00	0,00	0,00
		10.000,00	0,00	5.000,00	5.000,00	0,00	0,00	0,00	0,00	0,00	0,00	0,00	0,00
		12.500,00	0,00	7.500,00	5.000,00	0,00	0,00	0,00	0,00	0,00	0,00	0,00	0,00
1.1.40.1306.1	Primi, in. le immagine abruzzo L.R. 43/73 come integrata dalla L.R. 07/2003, ART 5	5.000,00	30.000,00	0,00	35.000,00	0,00	0,00	0,00	0,00	0,00	0,00	0,00	0,00
		30.000,00	0,00	8.000,00	22.000,00	0,00	0,00	0,00	0,00	0,00	0,00	0,00	0,00
		30.000,00	20.000,00	8.000,00	42.000,00	0,00	0,00	0,00	0,00	0,00	0,00	0,00	0,00
1.1.40.1307.1	Realizzazione stages bore di studio, premi cd altri riconoscimenti L.R. 38/85 come integrata dalla L.R. 07/2003 Art. 4	8.500,00	4.159,60	0,00	12.659,60	11.450,20	0,00	11.450,20	0,00	11.450,20	0,00	11.450,20	0,00
		30.000,00	0,00	0,00	30.000,00	29.421,32	0,00	29.421,32	0,00	29.421,32	0,00	29.421,32	0,00
		30.000,00	11.451,00	0,00	41.451,00	40.871,52	0,00	40.871,52	0,00	40.871,52	0,00	40.871,52	0,00
1.1.40.1308.1	Attività promozionale di carattere istituzionale e di informazione	25.000,00	0,00	9.870,00	75.930,00	5.724,29	24.855,83	30.589,97	0,00	30.589,97	0,00	30.589,97	0,00
		120.000,00	47.798,00	60.000,00	107.798,00	38.210,00	69.588,00	107.798,00	0,00	107.798,00	0,00	107.798,00	0,00
		160.000,00	62.798,00	60.000,00	162.798,00	43.634,29	94.453,83	138.387,97	0,00	138.387,97	0,00	138.387,97	0,00
1.1.40.1309.1	Attività promozionale di carattere istituzionale e di informazione	85.000,00	21.374,56	0,00	105.374,56	92.139,31	6.292,55	98.431,86	0,00	98.431,86	0,00	98.431,86	0,00
		120.000,00	0,00	0,00	120.000,00	57.414,08	61.736,92	61.736,92	0,00	61.736,92	0,00	61.736,92	0,00
		160.000,00	20.000,00	0,00	160.000,00	149.553,39	68.029,47	217.582,86	0,00	217.582,86	0,00	217.582,86	0,00
1.1.40.1310.1	Attività Diplocece	5.500,00	6.583,00	0,00	13.083,00	10.980,30	2.102,70	13.083,00	0,00	13.083,00	0,00	13.083,00	0,00
		10.000,00	0,00	0,00	10.000,00	5.490,50	4.507,50	9.998,00	0,00	9.998,00	0,00	9.998,00	0,00
		10.000,00	10.000,00	0,00	20.000,00	16.470,80	6.610,20	23.081,00	0,00	23.081,00	0,00	23.081,00	0,00





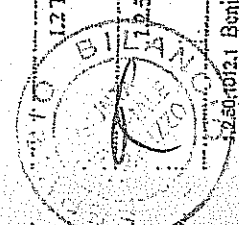
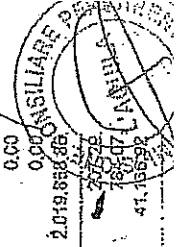
Conto Bilancio Spesa

Codice	Descrizione	Previdenti				Pagamenti				Rimborzi da Pagare				Somme Impegnate				Differenza rispetto alle previsioni	
		Residui Precedenti		Variazioni		Da residui		Da competenza		Da residui		Da competenza		Totale Impegni		In+	In-		
		Comp.	Chiusa	Variazioni+	Variazioni-	Definitive di comp.	Definitive di cassa	Totale pagamenti	Totale impegni	Totale impegni	Totale impegni	In+	In-						
1.1.40.453.1	Comunicazione Istruzionale e documentazione	0,00	0,00	0,00	0,00	0,00	0,00	0,00	0,00	0,00	0,00	0,00	0,00	0,00	0,00	0,00	0,00		
1.1.40.453.2	Spese per attività specialistica, tecnica e giuridica	0,00	0,00	0,00	0,00	0,00	0,00	0,00	0,00	0,00	0,00	0,00	0,00	0,00	0,00	0,00	0,00		
1.1.40.453.3	Insegnati, ricerche e monitoraggio Delibera U.P. n.98/2005	10.000,00	6.000,00	6.000,00	0,00	15.000,00	0,00	8.527,50	2.519,37	11.046,87	0,00	0,00	0,00	0,00	0,00	0,00	3.953,13		
1.1.40.453.4	Attività Annuale CO.RE.COM	25.000,00	80.898,00	80.898,00	0,00	105.898,00	0,00	25.218,00	79.580,00	105.898,00	0,00	0,00	0,00	0,00	0,00	0,00	5.472,50		
1.1.40.453.5	Funzionamento CO.RE.COM	20.000,00	41.488,24	41.488,24	0,00	62.488,24	0,00	19.221,02	42.267,22	61.488,24	0,00	0,00	0,00	0,00	0,00	0,00	0,00		
1.1.40.453.6	Spese per l'esercizio delle funzioni delegate dall'Autorità per le garanzie nelle comunicazioni al Co.Re.Cem	55.000,00	72.231,92	72.231,92	0,00	127.231,92	0,00	78.120,85	44.110,07	122.230,92	0,00	0,00	0,00	0,00	0,00	0,00	10.525,40		
1.1.40.453.7	Rimborsi alle emittenti radiotelevisive locali per trasmissioni messaggi autogestiti nelle campagne elettorali L.22.02.2000 n.28	0,00	36.716,05	36.716,05	0,00	36.716,05	0,00	36.716,05	0,00	36.716,05	0,00	0,00	0,00	0,00	0,00	0,00	181.176,80		
1.1.40.453.8	Funzionamento Difensore Civico	5.000,00	9.785,14	9.785,14	0,00	14.785,14	0,00	14.750,14	0,00	14.750,14	0,00	0,00	0,00	0,00	0,00	0,00	504,92		
1.1.40.453.9	Spese di funzionamento del Consiglio delle Autonomie Locali	15.000,00	0,00	0,00	0,00	15.000,00	0,00	15.120,00	1.512,00	16.632,00	0,00	0,00	0,00	0,00	0,00	0,00	1.075,81		
1.1.40.453.10	Spese Funzionamento Collegio Regionale per le Garanzie Statutarie	20.000,00	4.000,00	4.000,00	0,00	24.000,00	0,00	3.806,97	5.000,00	8.806,97	0,00	0,00	0,00	0,00	0,00	0,00	77.147,27		
1.1.40.453.11	Pubblicazione e materiale per le scuole in vista al consiglio L.R. 38/85	0,00	483,73	483,73	0,00	483,73	0,00	483,73	0,00	483,73	0,00	0,00	0,00	0,00	0,00	0,00	0,00		
1.1.40.453.12	Rimborso alle scuole per trasporto alunni al consiglio regionale, L.R. 38/85	0,00	17.579,16	17.579,16	0,00	17.579,16	0,00	17.579,16	0,00	17.579,16	0,00	0,00	0,00	0,00	0,00	0,00	0,00		
1.1.40.453.13	Contributi per adesione a manifestazioni di terzi L.R. 43/75 Art. 2	60.000,00	17.579,16	17.579,16	0,00	77.579,16	0,00	52.783,05	0,00	52.783,05	0,00	0,00	0,00	0,00	0,00	0,00	24.796,10		
1.1.40.453.14	Partecipazione a manifestazioni gestite da altri enti pubblici L.R. 43/75 art. 4 punto 2 del. up. 14/12/00 N.259 punto B.2	110.000,00	0,00	0,00	0,00	110.000,00	0,00	119.500,00	3.000,00	122.500,00	0,00	0,00	0,00	0,00	0,00	0,00	0,00		
1.1.40.453.15		165.000,00	0,00	0,00	0,00	165.000,00	0,00	165.000,00	84.000,00	249.000,00	0,00	0,00	0,00	0,00	0,00	0,00	0,00		

Stampa circolare del Consiglio Regionale dell'Abruzzo con data 13/04/2012 e firma illeggibile.



Conto Bilancio Spesa

Codice	Descrizione	Previsioni				Pagamenti				Spese Impiegate				Differenza rispetto alle previsioni	
		Residui Precorri		Variazioni		Da risultato		Da competenza		Da residui		Da competenza		In +	
		Conto	Capitolo	Variazioni *	Variazioni	Definitive di comp.	Da competenza	Da competenza	Da competenza	Da residui	Da competenza	Da competenza	Da competenza	In +	In -
1.1.50.61.9.1	Acquisto materiale promozionale	0,00	0,00	0,00	0,00	0,00	0,00	0,00	0,00	0,00	0,00	0,00	0,00	0,00	0,00
1.1.50.9.2.1	Comunicazione Istituzionale	0,00	0,00	0,00	0,00	0,00	0,00	0,00	0,00	0,00	0,00	0,00	0,00	0,00	0,00
	TOTALE 1.1.40 U.P.B. 40 Spese istituzionali generali	427.500,00	20.435,20	546.058,79	80.000,00	52.301,58	7.638,42	60.000,00	799.483,50	0,00	0,00	0,00	0,00	153.660,09	
		1.320.000,00	185.000,00	1.505.000,00	15.000,00	15.000,00	15.000,00	15.000,00	1.439.394,02	0,00	0,00	0,00	0,00	152.147,90	
		1.502.500,00	139.500,00	1.644.058,79	75.000,00	52.301,58	22.638,42	75.000,00	1.514.882,52	0,00	0,00	0,00	0,00	22.638,42	
1.1.60 U.P.B. 60	Fondi di riserva														
1.1.60.51.1	Fondo di riserva per le spese obbligatorie - art. 6 Regol. n.65/5 del 29.03.2002	0,00	0,00	0,00	0,00	0,00	0,00	0,00	0,00	0,00	0,00	0,00	0,00	0,00	0,00
		360.000,00	435.172,93	365.440,85	435.172,93	220.267,92	0,00	0,00	220.267,92	0,00	0,00	0,00	0,00	220.267,92	
		350.000,00	435.172,93	365.440,85	435.172,93	220.267,92	0,00	0,00	220.267,92	0,00	0,00	0,00	0,00	220.267,92	
1.1.60.54.0.1	Fondo di riserva per le spese impreviste	0,00	0,00	0,00	0,00	0,00	0,00	0,00	0,00	0,00	0,00	0,00	0,00	0,00	0,00
		30.000,00	0,00	0,00	0,00	0,00	0,00	0,00	0,00	0,00	0,00	0,00	0,00	0,00	0,00
		30.000,00	0,00	0,00	0,00	0,00	0,00	0,00	0,00	0,00	0,00	0,00	0,00	0,00	0,00
1.1.60.54.0.3	Fondo di riserva del bilancio di cassa	0,00	0,00	0,00	0,00	0,00	0,00	0,00	0,00	0,00	0,00	0,00	0,00	0,00	0,00
		3.090.032,24	38.261,61	3.051.770,63	38.261,61	3.423.372,66	0,00	0,00	3.423.372,66	0,00	0,00	0,00	0,00	3.423.372,66	
1.1.60.54.0.4	Fondo di riserva per la riscossione dei residui perent e delle economie vincolate	0,00	0,00	0,00	0,00	0,00	0,00	0,00	0,00	0,00	0,00	0,00	0,00	0,00	0,00
		0,00	0,00	0,00	0,00	0,00	0,00	0,00	0,00	0,00	0,00	0,00	0,00	0,00	0,00
		0,00	0,00	0,00	0,00	0,00	0,00	0,00	0,00	0,00	0,00	0,00	0,00	0,00	0,00
		390.000,00	572.714,56	593.582,92	593.582,92	358.731,64	0,00	0,00	358.731,64	0,00	0,00	0,00	0,00	358.731,64	
		3.470.032,24	950.316,69	632.244,53	632.244,53	3.782.104,30	0,00	0,00	3.782.104,30	0,00	0,00	0,00	0,00	3.782.104,30	
	TOTALE 1.1.60 U.P.B. 60 Fondi di riserva	0,00	0,00	0,00	0,00	0,00	0,00	0,00	0,00	0,00	0,00	0,00	0,00	0,00	0,00
		3.090.032,24	38.261,61	3.051.770,63	38.261,61	3.423.372,66	0,00	0,00	3.423.372,66	0,00	0,00	0,00	0,00	3.423.372,66	
		390.000,00	572.714,56	593.582,92	593.582,92	358.731,64	0,00	0,00	358.731,64	0,00	0,00	0,00	0,00	358.731,64	
		3.470.032,24	950.316,69	632.244,53	632.244,53	3.782.104,30	0,00	0,00	3.782.104,30	0,00	0,00	0,00	0,00	3.782.104,30	
	TOTALE 1.1 TITOLO 1 Spese Correnti	5.105.680,00	2.343.522,39	431.688,33	431.688,33	7.022.514,56	4.248.016,58	1.514.072,92	5.763.089,50	0,00	0,00	0,00	0,00	1.259.425,05	
		29.061.542,24	2.479.047,35	1.766.067,35	1.766.067,35	29.783.722,24	24.926.997,98	3.896.465,57	28.723.463,55	0,00	0,00	0,00	0,00	1.080.258,69	
		34.507.222,24	4.943.670,45	2.083.128,98	2.083.128,98	37.767.763,73	29.076.014,56	5.410.538,49	34.486.553,05	0,00	0,00	0,00	0,00	8.651.749,17	
1.2 TITOLO 2 Spese per investimenti															
1.2.50.101.1	Beni immobiliari a carico del Consiglio Regionale-acquisizione, costruzione, manutenzione straordinaria opere ed	2.000.000,00	738.590,44	0,00	0,00	2.738.590,44	911.991,21	1.826.699,23	2.738.590,44	0,00	0,00	0,00	0,00	0,00	0,00
		1.390.000,00	311.701,87	158.000,00	158.000,00	1.645.701,87	993.841,80	1.191.860,07	1.645.701,87	0,00	0,00	0,00	0,00	0,00	
		2.650.000,00	831.701,97	158.000,00	158.000,00	3.325.701,87	1.305.833,01	2.978.459,30	4.284.292,31	0,00	0,00	0,00	0,00	0,00	
1.2.50.200.1	Spese per acquisizione beni mobili ad utilizzo pluriennale, mezzi di trasporto ed opere d'arte	5.000,00	7.956,49	0,00	0,00	12.956,49	12.729,20	0,00	12.729,20	0,00	0,00	0,00	0,00	0,00	
		20.000,00	52.000,00	0,00	0,00	72.000,00	28.183,84	43.082,05	71.215,93	0,00	0,00	0,00	0,00	0,00	
		25.000,00	57.000,00	0,00	0,00	82.000,00	40.863,04	43.082,05	83.945,15	0,00	0,00	0,00	0,00	0,00	
	TOTALE 1.2 TITOLO 2 Spese per investimenti	7.000,00	81.546,93	0,00	0,00	154.546,93	127.920,40	43.082,05	154.546,93	0,00	0,00	0,00	0,00	0,00	
		2.005.000,00	746.547,37	158.000,00	158.000,00	3.480.547,37	1.318.815,21	3.011,532,35	3.480.547,37	0,00	0,00	0,00	0,00	0,00	
		2.655.000,00	839.658,41	158.000,00	158.000,00	3.670.658,41	1.326.036,85	3.054,614,35	3.670.658,41	0,00	0,00	0,00	0,00	0,00	
	TOTALE 1.2 TITOLO 2 Spese per investimenti	7.000,00	81.546,93	0,00	0,00	154.546,93	127.920,40	43.082,05	154.546,93	0,00	0,00	0,00	0,00	0,00	
		2.005.000,00	746.547,37	158.000,00	158.000,00	3.480.547,37	1.318.815,21	3.011,532,35	3.480.547,37	0,00	0,00	0,00	0,00	0,00	
		2.655.000,00	839.658,41	158.000,00	158.000,00	3.670.658,41	1.326.036,85	3.054,614,35	3.670.658,41	0,00	0,00	0,00	0,00	0,00	



Conto Bilancio Spesa

Codice	Descrizione	Residui		Rendici Precipui		Provisioni		Pagamenti		Rimborzi da Pagare		Somme impegnate		Riferimenti alla presidenza					
		Conto	Cassa	invece di essere	invece di essere	Variazioni +	Variazioni -	Deficitte di comp.	Deficitte di comp.	Da residui	Da componenti	Da componenti	Da componenti	In +	In +	In +	In +		
	TOTALE 1.2.50 U.P.B. 50 Spese di investimento	2.005.000,00	1.410.000,00	2.675.000,00	748.526,93	363.701,87	155.000,00	1.617.701,87	421.975,66	1.826.599,23	1.826.599,23	2.751.319,54	0,00	0,00	0,00	0,00	207,29	784,07	
	TOTALE 1.2 TITOLO 2 Spese per investimenti	2.005.000,00	1.410.000,00	2.675.000,00	748.526,93	363.701,87	155.000,00	1.617.701,87	421.975,66	1.826.599,23	1.826.599,23	2.751.319,54	0,00	0,00	0,00	0,00	207,29	784,07	
	1.4 TITOLO 4 Partite di giro																		
	1.4.70 U.P.B. 70 Partite di giro																		
1.4.70.101.1	Partite di giro	0,00	700.000,00	700.000,00	0,00	6.100.000,00	0,00	6.800.000,00	6.749.884,44	0,00	0,00	6.749.884,44	0,00	0,00	0,00	0,00	0,00	50.115,56	50.115,56
1.4.70.451.1	Depositi cauzionali	0,00	30.000,00	30.000,00	0,00	31.040,00	0,00	31.040,00	2.613,60	1.937,30	1.937,30	4.550,90	0,00	0,00	0,00	0,00	0,00	25.489,10	25.489,10
	TOTALE 1.4.70 U.P.B. 70 Partite di giro	0,00	730.000,00	730.000,00	0,00	6.101.040,00	0,00	6.831.040,00	6.752.498,04	1.937,30	1.937,30	6.754.435,34	0,00	0,00	0,00	0,00	0,00	76.604,66	76.604,66
	TOTALE 1.4 TITOLO 4 Partite di giro	0,00	730.000,00	730.000,00	0,00	6.101.040,00	0,00	6.831.040,00	6.752.498,04	1.937,30	1.937,30	6.754.435,34	0,00	0,00	0,00	0,00	0,00	76.604,66	76.604,66
	TOTALE 1 F.O I Funzionamento C.R.	7.110.660,00	31.201.542,24	38.312.222,24	3.085.049,82	8.943.789,22	1.912.867,35	11.933.412,32	32.001.471,70	37.175.208,69	37.175.208,69	45.609.225,83	0,00	0,00	0,00	0,00	1.259.632,55	1.157.647,42	10.831.296,91



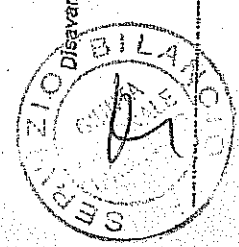

[Handwritten signature]

Conto-Bilancio Spesa

13/01/2012
 Pagina 12 di 12
 Esercizio 2011

Codice	Descrizione	Residui Prestiti		Residui effettivi		Pagamenti		Rimasti da Pagare		Somme impegnate		Saldo competenza	
		Camp. Cause		Definitive di cons. Definitive di cassa		Da restitui		Da competenza		Da competenza		In	
		Variazioni *	Variazioni	Definitive di cons.	Totale pagamenti	Da competenza	Totale da pagare	Da competenza	Totale impegnato	In *	In	In *	In
	Riepilogo delle spese per U.P.B.												
	U.P.B. 10 : Spese per gli organi del Consiglio Regionale												
	U.P.B. 20 : Spese per il Personale: Trattamento principale ed accessorio, straordinario, missioni e formazione												
	U.P.B. 30 : Spese per il funzionamento della struttura												
	U.P.B. 40 : Spese Istituzionali generali												
	U.P.B. 50 : Spese di investimento												
	U.P.B. 60 : Fondi di riserva												
	U.P.B. 70 : Partite di giro												
	TOTALE												
	TOTALE GENERALE												

CONSIGLIO REGIONALE D'ABRUZZO
 La presente copia, formata da N. 12 fogli, è conforme all'originale.
 L'Aquila, il 15/03/2012
 IL DIRIGENTE
 DEL SERVIZIO AFFARI ASSEMBLEARI



Handwritten signatures and initials.