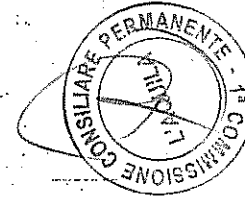



Allegato al Verbale
n. 178/S del 25/2/2014

GIUNTA REGIONALE D'ABRUZZO

Direzione Regionale
Riforme Istituzionali Enti Locali
Bilancio Attività Sportive

SERVIZIO BILANCIO



RENDICONTO GENERALE PER L'ESERCIZIO 2011

CONSIGLIO REGIONALE D'ABRUZZO

La presente legge approvata da M. 430
leggi, è conosciuta e approvata
l'Ateneo il 7/3/2014



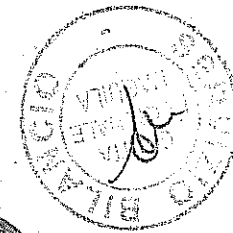
DEL SERVIZIO BILANCIO
DELLA GIUNTA REGIONALE D'ABRUZZO

[Handwritten signature]

GIUNTA REGIONALE D'ABRUZZO

Direzione Regionale
Riforme Istituzionali Enti Locali
Bilancio Attività Sportive

SERVIZIO BILANCIO




CONTO FINANZIARIO PER L'ESERCIZIO 2011

GIUNTA REGIONALE D'ABRUZZO

Direzione Regionale
Riforme Istituzionali Enti Locali
Bilancio Attività Sportive




SERVIZIO BILANCIO



RIEPILOGO PER UNITA' PREVISIONALI DI BASE

Viale Leonardo da Vinci, 6 - Palazzo I. Silone
67100 L'Aquila

CONTO BILANCIO ENTRATA

Esercizio
Pagina

15/02/2013

2011


1

Codice	Descrizione	Previsioni			Riscossioni		Residui da Riportare		Somme Accertate		Differenza dalle previsioni	
		Residui Comp. Cassa	Residui Effettivi(1) Definitive di Comp.(2) Definitive di Cassa(3)		Da Residui(4) Da Competenza(5) Tot. Riscossioni(6=4+5)		Da Residui (7=1-4-13) Da Comp.(8=10-5) Tot. Residui(9=7+8)		Da Comp.(10)		Res. Eliminati(11) Mag.Min Acc.(12=10-2) Mag.Min.Risc.(13=6-3)	
00.01.001	FONDO INIZIALE DI CASSA		0,00		0,00		0,00				0,00	
			0,00		0,00		0,00		0,00		0,00	
			278.675.490,00		0,00		0,00				-278.675.490,00	
00.01.002	AVANZO DI AMMINISTRAZIONE		0,00		0,00		0,00				0,00	
			1.409.852.678,00		0,00		0,00		0,00		-1.409.852.678,00	
			0,00		0,00		0,00				0,00	
00.01.003	GIACENZA DI CASSA EFFETTIVA ALL'INIZIO DELL'ESERCIZIO PER RENDICONTO		0,00		0,00		0,00				0,00	
			0,00		0,00		0,00		0,00		0,00	
			0,00		0,00		0,00				0,00	
	Totale Categoria	00.01	1.409.852.678,00		0,00		0,00		0,00		-1.409.852.678,00	
			278.675.490,00		0,00		0,00				-278.675.490,00	
	Totale Titolo	00	1.409.852.678,00		0,00		0,00		0,00		-1.409.852.678,00	
			278.675.490,00		0,00		0,00				-278.675.490,00	
01.01.001	IMPOSTE		2.717.459,52		2.717.459,52		0,00				0,00	
			23.000.000,00		16.229.059,29		2.934.786,74		19.163.846,03		-3.836.153,97	
			23.000.000,00		18.946.518,81		2.934.786,74				-4.053.481,19	
01.01.002	TASSE		17.147.296,70		16.025.304,85		-0,00				-1.121.991,85	
			157.510.000,00		137.460.141,85		13.534.292,75		150.994.434,60		-6.515.565,40	
			163.910.000,00		153.485.446,70		13.534.292,75				-10.424.553,30	
01.01.003	ALTRI TRIBUTI		1.124.068.361,83		490.995.173,44		633.073.188,39				0,00	
			837.485.712,00		460.171.972,97		357.297.451,51		817.469.424,48		-20.016.287,52	
			1.688.590.712,00		951.167.146,41		990.370.639,90				-737.423.565,59	



Viale Leonardo da Vinci, 6 - Palazzo I. Silone
67100 L'Aquila

CONTO BILANCIO ENTRATE






15/02/2013

Esercizio 2011
Pagina 2

Codice	Descrizione	Residui Comp. Cassa	Previsioni	Riscossioni	Residui da Riportare	Somme Accertate	Differenza dalle previsioni
			Residui Effettivi(1) Definitive di Comp.(2) Definitive di Cassa(3)	Da Residui(4) Da Competenza(5) Tot. Riscossioni(6=4+5)	Da Residui (7=1-4-13) Da Comp.(8=10-5) Tot. Residui(9=7+8)	Da Comp.(10)	Res.Eliminati(11) Mag.Min Acc.(12=10-2) Mag.Min.Risc.(13=6-3)
	Totale Categoria	01.01	1.143.933.118,05 1.017.995.712,00 1.875.500.712,00	509.737.937,81 613.861.174,11 1.123.599.111,92	633.073.188,39 373.766.531,00 1.006.839.719,39	987.627.705,11	-1.121.991,85 -30.368.006,89 -751.901.600,08
01.02.001	QUOTE DI TRIBUTI ERARIALI		586.160.481,70 1.811.114.192,04 2.112.114.192,04	258.763.562,05 1.629.534.663,28 1.888.298.225,33	327.396.919,65 83.520.753,32 410.917.672,97	1.713.055.416,60	0,00 -98.058.775,44 -223.815.966,71
	Totale Categoria	01.02	586.160.481,70 1.811.114.192,04 2.112.114.192,04	258.763.562,05 1.629.534.663,28 1.888.298.225,33	327.396.919,65 83.520.753,32 410.917.672,97	1.713.055.416,60	0,00 -98.058.775,44 -223.815.966,71
	Totale Titolo	01	1.730.093.599,75 2.829.109.904,04 3.987.614.904,04	768.501.499,86 2.243.395.837,39 3.011.897.337,25	960.470.108,04 457.287.284,32 1.417.757.392,38	2.700.683.121,71	-1.121.991,85 -128.426.782,33 -975.717.566,79
02.01.001.	TRASFERIMENTI CORRENTI DALL'UNIONE EUROPEA PER PROGRAMMI E PROGETTI COMUNITARI		967.584,99 6.584.938,50 7.227.853,51	66.444,88 361.640,18 428.085,06	901.140,11 6.097.346,32 6.998.486,43	6.458.986,50	0,00 -125.952,00 -6.799.768,45
02.01.002	TRASFERIMENTI CORRENTI DALL'UNIONE EUROPEA PER LA FORMAZIONE PROFESSIONALE E IL LAVORO		3.790,62 0,00 0,00	0,00 0,00 0,00	3.790,62 0,00 3.790,62	0,00	0,00 0,00 0,00
02.01.003	ALTRI TRASFERIMENTI CORRENTI DALL'UNIONE EUROPEA		64.539,50 13.426,80 77.966,30	0,00 13.426,80 13.426,80	64.539,50 0,00 64.539,50	13.426,80	0,00 0,00 -64.539,50
02.01.004	CODICE MECCANOGRAFICO 02.01.004		0,00 0,00 0,00	0,00 0,00 0,00	0,00 0,00 0,00	0,00	0,00 0,00 0,00

Viale Leonardo da Vinci, 6 - Palazzo I. Silone
67100 L'Aquila

CONTO BILANCIO ENTRATA



15/02/2013

Esercizio

2011



Pagina

3

Codice	Descrizione	Residui Comp. Cassa	Previsioni		Riscossioni		Residui da Riportare		Somme Accertate		Differenza dalle previsioni	
			Residui Effettivi(1) Definitive di Comp.(2) Definitive di Cassa(3)		Da Residui(4) Da Competenza(5) Tot. Riscossioni(6=4+5)		Da Residui (7=1-4-13) Da Comp.(8=10-5) Tot. Residui(9=7+8)		Da Comp.(10)	Res.Eliminati(11) Mag.Min Acc.(12=10-2) Mag.Min.Risc.(13=6-3)		
02.01.005	TRASFERIMENTI PER LA REALIZZAZIONE DEI PROGETTI ATTUATIVI DEL PROGRAMMA COMUNITARIO INTERREG III A		1.694.775,91		0,00		1.694.775,91					0,00
			287.000,00		0,00		287.000,00		287.000,00			0,00
			1.855.470,52		0,00		1.981.775,91					-1.855.470,52
			2.730.691,02		66.444,88		2.664.246,14					0,00
	Totale Categoria 02.01		6.885.365,30		1.629.909.730,26		6.384.346,32		6.759.413,30			-125.952,00
			9.161.290,33		441.511,86		9.048.592,46					-8.719.778,47
02.02.001	ASSEGNAZIONI CORRENTI DALLO STATO PER INTERVENTI NEL CAMPO AGRICOLO		0,00		0,00		0,00					0,00
			0,00		0,00		0,00		0,00			0,00
			0,00		0,00		0,00					0,00
02.02.002	ASSEGNAZIONE CORRENTI DALLO STATO PER OPERE PUBBLICHE		944.158,60		204.000,00		740.158,60					0,00
			47.219,58		47.219,58		0,00		47.219,58			0,00
			387.478,18		251.219,58		740.158,60					-136.258,60
02.02.003	ASSEGNAZIONI CORRENTI DALLO STATO PER INTERVENTI NEL SETTORE AMBIENTALE		118.640,48		0,00		118.640,48					0,00
			0,00		0,00		0,00		0,00			0,00
			118.640,48		0,00		118.640,48					-118.640,48
02.02.004	ASSEGNAZIONI CORRENTI DALLO STATO PER INTERVENTI NEL SETTORE SANITARIO E VETERINARIO		69.072.817,05		56.534.017,11		12.538.799,94					0,00
			65.069.477,28		22.068.304,96		43.001.172,32		65.069.477,28			0,00
			111.321.779,60		78.602.322,07		55.539.972,26					-32.719.457,53
02.02.005	ASSEGNAZIONI CORRENTI DALLO STATO PER INTERVENTI NEL SETTORE SOCIALE		5.083.303,53		4.657.731,03		425.572,50					0,00
			15.112.256,11		13.856.671,11		1.445.585,01		15.112.256,12			0,01
			15.301.756,42		18.324.402,14		1.871.157,51					3.022.645,72
02.02.006	ASSEGNAZIONI CORRENTI DALLO STATO PER INTERVENTI NEL SETTORE INDUSTRIA ARTIGIANATO E COMMERCIO		327.595,84		0,00		327.595,84					0,00
			0,00		0,00		0,00		0,00			0,00
			309.071,46		0,00		327.595,84					-309.071,46



CONTO BILANCIO ENTRATA



15/02/2013

Esercizio
Pagina


2011

4

Codice	Descrizione	Previsioni		Riscossioni		Residui da Riportare		Somme Accertate		Differenza dalle previsioni	
		Residui Comp. Cassa	Residui Effettivi(1) Definitive di Comp.(2) Definitive di Cassa(3)	Da Residui(4) Da Competenza(5) Tot. Riscossioni(6=4+5)	Da Residui(7=1-4-13) Da Comp.(8=10-5) Tot. Residui(9=7+8)	Da Comp.(10)	Res.Eliminati(11) Mag.Min Acc.(12=10-2) Mag.Min.Risc.(13=6-3)				
02.02.007	ASSEGNAZIONI CORRENTI DALLO STATO PER INTERVENTI DI PROTEZIONE CIVILE		300.356,20	0,00	300.356,20					0,00	
			1.414.168,59	828.167,29	586.001,30		1.414.168,59			0,00	
			1.414.168,59	828.167,29	886.357,50						-586.001,30
02.02.008	TRASFERIMENTI CORRENTI DALLO STATO PER RIPIANO DISAVANZI SANITA'		0,00	0,00	0,00					0,00	
			273.222.035,00	273.222.075,00	0,00		273.222.075,00			40,00	
			294.705.996,43	273.222.075,00	0,00						-21.483.921,43
02.02.009	TRASFERIMENTI CORRENTI DALLO STATO PER PROGRAMMICOMUNITARI		233.935,38	21.686,08	212.249,30					0,00	
			154.080,00	0,00	154.080,00		154.080,00			0,00	
			273.150,96	21.686,08	366.329,30						-251.464,88
02.02.010	TRASFERIMENTI CORRENTI DALLO STATO PER FORMAZIONE PROFESSIONALE E LAVORO		43.757.612,54	6.598.140,44	37.159.472,10					0,00	
			11.745.949,12	6.800.000,00	4.945.949,12		11.745.949,12			0,00	
			54.061.623,46	13.398.140,44	42.105.421,22						-40.663.483,02
02.02.011	TRASFERIMENTI CORRENTI DALLO STATO PER INTERVENTI NEL SETTORE TRASPORTI		3.344.599,00	0,00	3.344.599,00					0,00	
			5.415.543,00	3.067.292,12	0,00		3.067.292,12			-2.348.250,88	
			6.750.584,99	3.067.292,12	3.344.599,00						-3.683.292,87
02.02.012	TRASFERIMENTI CORRENTI DALLO STATO PER INTERVENTI NEL CAMPO FORESTALE		658.935,76	0,00	658.935,76					0,00	
			1.110,64	1.110,64	0,00		1.110,64			0,00	
			660.046,40	1.110,64	658.935,76						-658.935,76
02.02.013	TRASFERIMENTI CORRENTI DALLO STATO PER INTERVENTI NEL CAMPO DELL'ISTRUZIONE		2.861.849,00	2.573.673,15	288.175,85					0,00	
			2.591.455,57	2.591.455,57	0,00		2.591.455,57			0,00	
			5.699.045,57	5.165.128,72	288.175,85						-533.916,85
02.02.014	ALTRI TRASFERIMENTI CORRENTI DALLO STATO		139.089.976,18	1.084.585,76	138.005.390,42					0,00	
			34.534.950,42	36.825.377,36	305.950,00		37.131.327,36			2.596.376,94	
			184.223.969,68	37.909.963,12	138.311.340,42						-146.314.006,56



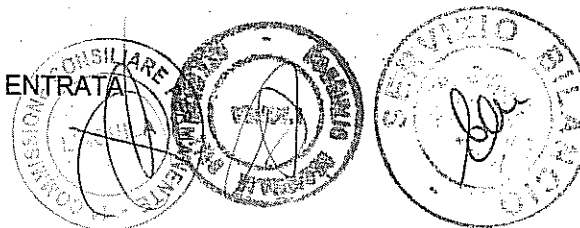
CONTO BILANCIO ENTRATA



Codice	Descrizione	Residui Comp. Cassa	Previsioni	Riscossioni	Residui da Riportare	Somme Accertate	Differenza dalle previsioni
			Residui Effettivi(1) Definitive di Comp.(2) Definitive di Cassa(3)	Da Residui(4) Da Competenza(5) Tot. Riscossioni(6=4+5)	Da Residui (7=1-4-13) Da Comp.(8=10-5) Tot. Residui(9=7+8)	Da Comp.(10)	Res.Eliminati(11) Mag.Min Acc.(12=10-2) Mag.Min.Risc.(13=6-3)
	Totale Categoria		265.793.779,56	71.673.833,57	194.119.945,99		0,00
			409.308.245,31	322.507.310,69	50.438.737,75	409.556.411,38	248.166,07
			675.227.312,22	430.791.507,20	244.558.683,74		-244.435.805,02
02.03.001	RISORSE PER L'ESERCIZIO DI FUNZIONI DELEGATE		0,00	0,00	0,00		0,00
			2.700.000,00	27.702,75	0,00	27.702,75	-2.672.297,25
			2.700.000,00	27.702,75	0,00		-2.672.297,25
	Totale Categoria		0,00	0,00	0,00		0,00
			2.700.000,00	27.702,75	0,00	27.702,75	-2.672.297,25
			2.700.000,00	27.702,75	0,00		-2.672.297,25
02.04.001	TRASFERIMENTI CORRENTI DA ALTRI SOGGETTI		582.684,84	121.250,00	461.434,84		0,00
			12.444.379,69	12.331.230,69	113.149,00	12.444.379,69	0,00
			12.930.703,92	12.452.480,69	574.583,84		-478.223,23
	Totale Categoria		582.684,84	121.250,00	461.434,84		0,00
			12.444.379,69	12.358.933,44	113.149,00	12.444.379,69	0,00
			12.930.703,92	12.452.480,69	574.583,84		-478.223,23
	Totale Titolo		269.107.155,42	71.861.528,45	197.245.626,97		0,00
			431.337.990,30	371.851.674,05	56.936.233,07	428.787.907,12	-2.550.083,18
			700.019.306,47	443.713.202,50	254.181.860,04		-256.306.103,97
03.01.001	INTERESSI ATTIVI ED ALTRI PROVENTI FINANZIARI		6.013.523,19	60.450,81	5.953.072,38		0,00
			400.000,00	141.944,89	167.690,80	309.635,69	-90.364,31
			6.175.353,81	202.395,70	6.120.763,18		-5.972.958,11
	Totale Categoria		6.013.523,19	60.450,81	5.953.072,38		0,00
			400.000,00	12.500.878,33	167.690,80	309.635,69	-90.364,31
			6.175.353,81	202.395,70	6.120.763,18		-5.972.958,11



CONTO BILANCIO ENTRATE


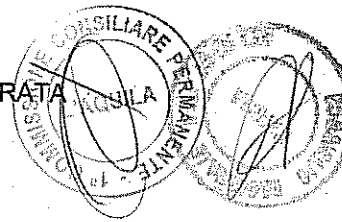


Codice	Descrizione	Residui Comp. Cassa	Previsioni	Riscossioni	Residui da Riportare	Somme Accertate	Differenza dalle previsioni
			Residui Effettivi(1) Definitive di Comp.(2) Definitive di Cassa(3)	Da Residui(4) Da Competenza(5) Tot. Riscossioni(6=4+5)	Da Residui (7=1-4-13) Da Comp.(8=10-5) Tot. Residui(9=7+8)	Da Comp.(10)	Res.Elminati(11) Mag.Min Acc.(12=10-2) Mag.Min.Risc.(13=6-3)
03.02.001	CANONI E FITTI ATTIVI		802.383,26	786.963,17	15.420,09		0,00
			8.151.478,00	7.525.595,14	817.287,40	8.342.882,54	191.404,54
			8.627.422,66	8.312.558,31	832.707,49		-314.864,35
	Totale Categoria	03.02	802.383,26	786.963,17	15.420,09		0,00
			8.151.478,00	20.026.473,47	817.287,40	8.342.882,54	191.404,54
			8.627.422,66	8.312.558,31	832.707,49		-314.864,35
03.03.001	UTILI DI ENTI, AZIENDE REGIONALI E SOCIETÀ PARTECIPATE		0,00	0,00	0,00		0,00
			5.000.000,00	1.706.830,82	1.463.442,90	3.170.273,72	-1.829.726,28
			5.000.000,00	1.706.830,82	1.463.442,90		-3.293.169,18
	Totale Categoria	03.03	0,00	0,00	0,00		0,00
			5.000.000,00	1.706.830,82	1.463.442,90	3.170.273,72	-1.829.726,28
			5.000.000,00	1.706.830,82	1.463.442,90		-3.293.169,18
03.04.001	PROVENTI DA SERVIZI PUBBLICI REGIONALI		169.913,35	116.556,62	53.356,73		0,00
			1.218.637,80	934.743,97	84.685,06	1.019.429,03	-199.208,77
			1.348.299,80	1.051.300,59	138.041,79		-296.999,21
	Totale Categoria	03.04	169.913,35	116.556,62	53.356,73		0,00
			1.218.637,80	2.641.574,79	84.685,06	1.019.429,03	-199.208,77
			1.348.299,80	1.051.300,59	138.041,79		-296.999,21
03.05.001	INTROITI DIVERSI, RIMBORSI E RECUPERI VARI		17.676.326,73	975.992,33	16.698.199,33		-2.135,07
			17.566.291,05	13.085.656,73	188.827,28	13.274.484,01	-4.291.807,04
			35.148.451,45	14.061.649,06	16.887.026,61		-21.086.802,39
03.05.002	ENTRATE PER SANZIONI AMMINISTRATIVE E VIOLAZIONI TRIBUTARIE		1.663.682,73	1.280.012,64	383.670,09		0,00
			13.620.485,90	8.569.142,84	2.188.090,84	10.757.233,68	-2.863.252,22
			14.179.855,62	9.849.155,48	2.571.760,93		-4.330.700,14



Viale Leonardo da Vinci, 6 - Palazzo I. Silone
67100 L'Aquila

CONTO BILANCIO ENTRATA




15/02/2013
Esercizio 2011
Pagina 7

Codice	Descrizione	Residui Comp. Cassa	Previsioni	Riscossioni	Residui da Riportare	Somme Accertate	Differenza dalle previsioni
			Residui Effettivi(1) Definitive di Comp.(2) Definitive di Cassa(3)	Da Residui(4) Da Competenza(5) Tot. Riscossioni(6=4+5)	Da Residui (7=1-4-13) Da Comp.(8=10-5) Tot. Residui(9=7+8)	Da Comp.(10)	Res.Eliminati(11) Mag.Min Acc.(12=10-2) Mag.Min.Risc.(13=6-3)
	Totale Categoria		19.340.009,46	2.256.004,97	17.081.869,42		-2.135,07
			31.186.776,95	24.296.374,36	2.376.918,12	24.031.717,69	-7.155.059,26
			49.328.307,07	23.910.804,54	19.458.787,54		-25.417.502,53
	Totale Titolo		26.325.829,26	3.219.975,57	23.103.718,62		-2.135,07
			45.956.892,75	31.963.914,39	4.910.024,28	36.873.938,67	-9.082.954,08
			70.479.383,34	35.183.889,96	28.013.742,90		-35.295.493,38
04.01.001	ALIENAZIONE DI BENI IMMOBILI MOBILI E DIRITTI PATRIMONIALI		61.972,19	0,00	61.972,19		0,00
			1.753.339,33	1.753.308,01	0,00	1.753.308,01	-31,32
			1.806.350,38	1.753.308,01	61.972,19		-53.042,37
04.01.002	ALIENAZIONI VALORI MOBILIARI		0,00	0,00	0,00		0,00
			0,00	0,00	0,00	0,00	0,00
			0,00	0,00	0,00		0,00
	Totale Categoria		61.972,19	0,00	61.972,19		0,00
			1.753.339,33	1.753.308,01	0,00	1.753.308,01	-31,32
			1.806.350,38	1.753.308,01	61.972,19		-53.042,37
04.02.001	RISCOSSIONE DI CREDITI E DI ANTICIPAZIONI		0,00	0,00	0,00		0,00
			0,00	0,00	0,00	0,00	0,00
			0,00	0,00	0,00		0,00
04.02.002	RIMBORSO DI CREDITI PER INTERVENTI IN CONTO CAPITALE		14.357.508,16	244.262,47	14.113.245,69		0,00
			27.776.481,12	7.366.404,41	8.052.360,83	15.418.765,24	-12.357.715,88
			41.676.307,23	7.610.666,88	22.165.606,52		-34.065.640,35
04.02.003	RIMBORSO DI CREDITI PER INTERVENTI IN CONTO CAPITALE DERIVANTI DA FINANZIAMENTI STATALI E COMUNITARI		3.378.041,82	37.940,18	3.322.827,02		-17.274,62
			757.648,45	981.414,02	1.205.784,80	2.187.198,82	1.429.550,37
			10.116.112,31	1.019.354,20	4.528.611,82		-9.096.758,11



Viale Leonardo da Vinci, 6 - Palazzo I. Silone
67100 L'Aquila

CONTO BILANCIO ENTRATA




15/02/2013
Esercizio 2011
Pagina 8

Codice	Descrizione	Residui Comp. Cassa	Previsioni	Riscossioni	Residui da Riportare	Somme Accertate	Differenza dalle previsioni
			Residui Effettivi(1) Definitive di Comp.(2) Definitive di Cassa(3)	Da Residui(4) Da Competenza(5) Tot. Riscossioni(6=4+5)	Da Residui (7=1-4-13) Da Comp.(8=10-5) Tot. Residui(9=7+8)	Da Comp.(10)	Res.Eliminat(11) Mag.Min Acc.(12=10-2) Mag.Min.Risc.(13=6-3)
	Totale Categoria 04.02		17.735.549,98	282.202,65	17.436.072,71		-17.274,62
			28.534.129,57	10.101.126,44	9.258.145,63	17.605.964,06	-10.928.165,51
			51.792.419,54	8.630.021,08	26.694.218,34		-43.162.398,46
04.03.001	TRASFERIMENTI IN CONTO CAPITALE DALLO STATO PER PROTEZIONE CIVILE E CALAMITÀ NATURALI		790.638,89	0,00	790.638,89		0,00
			4.795.785,85	4.795.785,85	0,00	4.795.785,85	0,00
			5.586.424,94	4.795.785,85	790.638,89		-790.639,09
04.03.002	TRASFERIMENTI IN CONTO CAPITALE DALLO STATO PER INIZIATIVE PROGETTI E PROGRAMMI COMUNITARI		268.242.249,31	46.947.501,83	221.294.747,48		0,00
			101.134.322,55	0,00	101.134.322,55	101.134.322,55	0,00
			208.766.809,57	46.947.501,83	322.429.070,03		-161.619.307,74
04.03.003	TRASFERIMENTI IN CONTO CAPITALE DALLO STATO PER OPERE PUBBLICHE		20.199.534,67	105.558,05	20.093.976,62		0,00
			452.202,80	116.202,80	336.000,00	452.202,80	0,00
			20.979.266,06	221.760,85	20.429.976,62		-20.757.505,21
04.03.004	TRASFERIMENTI IN CONTO CAPITALE DALLO STATO PER AGRICOLTURA, FORESTE E ZOOTECNIA		19.303.399,87	0,00	19.303.399,87		0,00
			151.084,09	54.648,64	96.435,45	151.084,09	0,00
			19.454.483,96	54.648,64	19.399.835,32		-19.399.835,32
04.03.005	TRASFERIMENTI IN CONTO CAPITALE DALLO STATO PER INVESTIMENTI IN SANITA'		136.288.332,83	17.212.402,84	119.075.929,89		0,00
			34.862,29	34.862,31	0,00	34.862,31	0,02
			101.988.858,01	17.247.265,25	119.075.929,89		-84.741.592,76
04.03.006	TRASFERIMENTI IN CONTO CAPITALE DALLO STATO PER EDILIZIA ED AMBIENTE		36.502.028,08	3.038.722,17	33.454.115,80		-9.190,11
			573.382,66	573.382,66	0,00	573.382,66	0,00
			21.198.491,46	3.612.104,83	33.454.115,80		-17.586.386,63
04.03.007	TRASFERIMENTI IN CONTO CAPITALE DALLO STATO PER INDUSTRIA, COMMERCIO, ARTIGIANATO ED ENERGIA		23.321.225,96	18.075.989,66	18.972.694,33		13.727.458,03
			8.050.635,47	1.840.135,47	6.210.500,00	8.050.635,47	0,00
			33.635.000,07	19.916.125,13	25.183.194,33		-13.718.874,94



Viale Leonardo da Vinci, 6 - Palazzo I. Silone
67100 L'Aquila

CONTO BILANCIO ENTRATE




15/02/2013
Esercizio 2011
Pagina 9

Codice	Descrizione	Previsioni		Riscossioni		Residui da Riportare		Somme Accertate		Differenza dalle previsioni	
		Residui Comp. Cassa	Residui Effettivi(1) Definitive di Comp.(2) Definitive di Cassa(3)	Da Residui(4) Da Competenza(5) Tot. Riscossioni(6=4+5)	Da Residui(7=1-4-13) Da Comp.(8=10-5) Tot. Residui(9=7+8)	Da Comp.(10)	Res.Elminati(11) Mag.Min Acc.(12=10-2) Mag.Min.Risc.(13=6-3)				
04.03.008	TRASFERIMENTO IN CONTO CAPITALE DALLO STATO PER LA DIFESA E LA TUTELA DEL SUOLO, DEL TERRITORIO E DELLE ACQUE		11.348.766,94	855.932,78	10.492.834,16				0,00		
			30.829.000,00	20.811.770,76	0,00	20.811.770,76		-10.017.229,24			
			34.876.628,86	21.667.703,54	10.492.834,16		-13.208.925,32				
04.03.009	TRASFERIMENTI IN CONTO CAPITALE DALLO STATO PER INTERVENTI IN CAMPO DEL TURISMO		2.488.173,67	265.015,37	2.223.158,30				0,00		
			0,00	0,00	0,00	0,00		0,00			
			2.613.958,27	265.015,37	2.223.158,30		-2.348.942,90				
04.03.010	TRASFERIMENTI IN CONTO CAPITALE DALLO STATO PER FONDO OCCUPAZIONE ED INVESTIMENTI		1.656.466,89	0,00	1.656.466,89				0,00		
			0,00	0,00	0,00	0,00		0,00			
			1.709.376,94	0,00	1.656.466,89		-1.709.376,94				
04.03.011	TRASFERIMENTI IN CONTO CAPITALE DALLO STATO PER VIABILITÀ E TRASPORTI		8.347.291,52	3.088.591,26	5.258.700,26				0,00		
			13.935.417,32	2.696.436,73	5.672.639,59	8.369.076,32		-5.566.341,00			
			24.758.967,04	5.785.027,99	10.931.339,85		-18.973.939,05				
04.03.012	ALTRI TRASFERIMENTI IN CONTO CAPITALE DALLO STATO		177.614.086,55	40.924.823,03	136.689.263,52				0,00		
			24.954.670,30	3.000.000,00	21.954.670,30	24.954.670,30		0,00			
			170.601.181,82	43.924.823,03	158.643.933,82		-126.876.358,79				
Totale Categoria	04.03		706.102.195,18	130.514.537,09	589.305.926,01				13.718.267,92		
			184.911.363,33	5.696.436,73	135.404.567,89	169.327.793,11		-15.583.570,22			
			646.369.447,00	164.437.762,31	724.710.493,90		-481.931.684,69				
04.04.001	TRASFERIMENTI IN CONTO CAPITALE DALLA UNIONE EUROPEA PER INIZIATIVE PROGETTI E PROGRAMMI COMUNITARI		279.531.645,54	37.964.311,39	241.567.334,15				0,00		
			130.276.190,92	45.236.566,10	85.039.624,82	130.276.190,92		0,00			
			218.550.296,25	83.200.877,49	326.606.958,97		-135.349.418,76				
04.04.002	ALTRI TRASFERIMENTI IN CONTO CAPITALE DALLA UNIONE EUROPEA		1.921.378,50	1.710.156,00	211.222,50				0,00		
			0,00	0,00	0,00	0,00		0,00			
			2.921.379,00	1.710.156,00	211.222,50		-1.211.223,00				



Viale Leonardo da Vinci, 6 - Palazzo I. Silone
67100 L'Aquila

CONTO BILANCIO ENTRATA



15/02/2013


Esercizio 2011

Pagina 10

Codice	Descrizione	Residui Comp. Cassa	Previsioni	Riscossioni	Residui da Riportare	Somme Accertate	Differenza dalle previsioni
			Residui Effettivi(1) Definitive di Comp.(2) Definitive di Cassa(3)	Da Residui(4) Da Competenza(5) Tot. Riscossioni(6=4+5)	Da Residui (7=1-4-13) Da Comp.(8=10-5) Tot. Residui(9=7+8)	Da Comp.(10)	Res.Eliminati(11) Mag.Min Acc.(12=10-2) Mag.Min.Risc.(13=6-3)
	Totale Categoria	04.04	281.453.024,04	39.674.467,39	241.778.556,65		0,00
			130.276.190,92	50.933.002,83	85.039.624,82	130.276.190,92	0,00
			221.471.675,25	84.911.033,49	326.818.181,47		-136.560.641,76
04.05.001	TRASFERIMENTI IN CONTO CAPITALE DA ALTRI SOGGETTI		12.988.508,97	123.960,69	12.864.548,28		0,00
			404.620,09	404.620,09	0,00	404.620,09	0,00
			13.369.129,06	528.580,78	12.864.548,28		-12.840.548,28
	Totale Categoria	04.05	12.988.508,97	123.960,69	12.864.548,28		0,00
			404.620,09	404.620,09	0,00	404.620,09	0,00
			13.369.129,06	528.580,78	12.864.548,28		-12.840.548,28
	Totale Titolo	04	1.018.341.250,36	170.595.167,82	861.447.075,84		13.700.993,30
			345.879.643,24	89.665.537,85	229.702.338,34	319.367.876,19	-26.511.767,05
			934.809.021,23	260.260.705,67	1.091.149.414,18		-674.548.315,66
05.01.001	MUTUI E PRESTITI PER LA SANITÀ		0,00	0,00	0,00		0,00
			0,00	0,00	0,00	0,00	0,00
			0,00	0,00	0,00		0,00
05.01.002	MUTUI E PRESTITI PER IL SETTORE TRASPORTI		0,00	0,00	0,00		0,00
			0,00	0,00	0,00	0,00	0,00
			0,00	0,00	0,00		0,00
05.01.003	MUTUI E PRESTITI PER INVESTIMENTI IN ALTRI SETTORI		0,00	0,00	0,00		0,00
			0,00	0,00	0,00	0,00	0,00
			0,00	0,00	0,00		0,00
05.01.005	MUTUI E PRESTITI PER ESTINZIONE ANRICIPATA DI MUTUI PRECEDENTEMENTE CONTRATTI		12.917.708,34	0,00	12.917.708,34		0,00
			0,00	0,00	0,00	0,00	0,00
			12.917.035,39	0,00	12.917.708,34		-12.917.035,39



CONTO BILANCIO ENTRATE


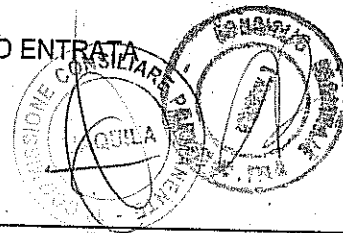


Codice	Descrizione	Residui Comp. Cassa	Previsioni	Riscossioni	Residui da Riportare	Somme Accertate	Differenza dalle previsioni
			Residui Effettivi(1) Definitive di Comp.(2) Definitive di Cassa(3)	Da Residui(4) Da Competenza(5) Tot. Riscossioni(6=4+5)	Da Residui (7=1-4-13) Da Comp.(8=10-5) Tot. Residui(9=7+8)	Da Comp.(10)	Res.Eliminat(11) Mag.Min Acc.(12=10-2) Mag.Min.Risc.(13=6-3)
	Totale Categoria 05.01		12.917.708,34 0,00 12.917.035,39	0,00 404.620,09 0,00	12.917.708,34 0,00 12.917.708,34	0,00	0,00 0,00 -12.917.035,39
05.02.001	ENTRATE DERIVANTI DA PRESTITI A BREVE TERMINE		0,00 0,00 0,00	0,00 0,00 0,00	0,00 0,00 0,00	0,00	0,00 0,00 0,00
	Totale Categoria 05.02		0,00 0,00 0,00	0,00 0,00 0,00	0,00 0,00 0,00	0,00	0,00 0,00 0,00
05.03.001	ANTICIPAZIONI DI CASSA		0,00 0,00 0,00	0,00 0,00 0,00	0,00 0,00 0,00	0,00	0,00 0,00 0,00
	Totale Categoria 05.03		0,00 0,00 0,00	0,00 0,00 0,00	0,00 0,00 0,00	0,00	0,00 0,00 0,00
	Totale Titolo 05		12.917.708,34 0,00 12.917.035,39	0,00 0,00 0,00	12.917.708,34 0,00 12.917.708,34	0,00	0,00 0,00 -12.917.035,39
06.00.101	RITENUTE FISCALI		53.608,20 17.738.019,51 17.738.019,51	0,00 15.083.673,99 15.083.673,99	53.608,20 11.223,16 64.831,36	15.094.897,15	0,00 -2.643.122,36 -2.654.345,52
06.00.102	RITENUTE PREVIDENZIALI		51.342,88 7.850.000,00 7.850.000,00	0,00 5.847.602,89 5.847.602,89	51.342,88 5.521,40 56.864,28	5.853.124,29	0,00 -1.996.875,71 -2.002.397,11



Viale Leonardo da Vinci, 6 - Palazzo I. Silone
67100 L'Aquila

CONTO BILANCIO ENTRATE




15/02/2013
Esercizio 2011
Pagina 12

Codice	Descrizione	Residui Comp. Cassa	Previsioni	Riscossioni	Residui da Riportare	Somme Accertate	Differenza dalle previsioni
			Residui Effettivi(1) Definitive di Comp.(2) Definitive di Cassa(3)	Da Residui(4) Da Competenza(5) Tot. Riscossioni(6=4+5)	Da Residui (7=1-4-13) Da Comp.(8=10-5) Tot. Residui(9=7+8)	Da Comp.(10)	Res. Eliminati(11) Mag.Min Acc.(12=10-2) Mag.Min. Risc.(13=9-3)
06.00.103	GESTIONE C/TERZI		30.616,15	0,00	30.616,15		0,00
			1.500.000,00	1.045.232,58	178,32	1.045.410,90	-454.589,10
			1.500.000,00	1.045.232,58	30.794,47		-454.767,42
06.00.104	PARTITE FIGURATIVE PER CONTABILIZZAZIONI DI MOVIMENTI FINANZIARI PER IL SETTORE SANITA'		0,00	0,00	0,00		0,00
			786.000.000,00	406.707.867,98	0,00	406.707.867,98	-379.292.132,02
			786.000.000,00	406.707.867,98	0,00		-379.292.132,02
06.00.105	PARTITE FIGURATIVE PER CONTABILIZZAZIONI DI MOVIMENTI FINANZIARI DIVERSI		50.591.722,48	46.482.400,03	4.109.322,45		0,00
			400.000.000,00	145.698.132,07	70.746.753,83	216.442.885,90	-183.557.114,10
			450.000.000,00	192.178.532,10	74.856.076,28		-257.821.467,90
06.00.106	ALTRE CONTABILITA' SPECIALI		2.570.494,93	3.200,09	2.566.003,28		-1.291,56
			348.000,00	12.703,15	14.615,64	27.318,79	-320.681,21
			358.000,00	15.903,24	2.560.618,92		-342.096,76
06.00.107	DEPOSITI E CAUZIONI		0,00	0,00	0,00		0,00
			0,00	0,00	0,00	0,00	0,00
			0,00	0,00	0,00		0,00
	Totale Categoria	06.00	53.297.784,64	46.485.600,12	6.810.892,96		-1.291,56
			1.213.436.019,51	552.416.703,20	70.778.292,35	645.171.505,01	-568.264.514,50
			1.263.446.019,51	620.878.812,78	77.589.185,31		-642.567.206,73
	Totale Titolo	06	53.297.784,64	46.485.600,12	6.810.892,96		-1.291,56
			1.213.436.019,51	574.393.212,66	70.778.292,35	645.171.505,01	-568.264.514,50
			1.263.446.019,51	620.878.812,78	77.589.185,31		-642.567.206,73



Viale Leonardo da Vinci, 6 - Palazzo I. Silone
67100 L'Aquila

CONTO BILANCIO SPESA



15/02/2013

Esercizio 2011



Pagina 1

Codice	Descrizione	Residui Comp. Cassa	Previsioni		Pagamenti		Residui da Conservare		Somme Impegnate		Minori Residui / Economie	
			Residui Iniziali(1) Definitive di Comp.(2) Definitive di Cassa(3)	Da Residui(4) Da Competenza(5) Tot. Pagamenti(6)	Da Residui (7=1-4-13-14) Da Comp.(8) Tot. da pagare(9)	Res. Finali (10=4+7) Da Comp.(11) Tot. Impegn(12)	Perenzione(13)	Insussistenti(14) Eco.Imp.Comp(15=2-11) Eco.Pag. Il Cassa(16=3-6)				
Funzione	01		ORGANI ISTITUZIONALI									
Titolo	01.01		SPESE CORRENTI									
U.P.B.	01.01.001		SPESE DI RAPPRESENTANZA GIUNTA REGIONALE									
01.01.001	11430 - SPESE PER L'ORGANIZZAZIONE E LA PARTECIPAZIONE A CONVEGNI, CONGRESSI, MOSTRE ED ALTRE MANIFESTAZIONI AFFERENTI ALL'AREA DELLA PRESIDENZA DELLA G.R.		0,00	0,00	0,00	0,00	0,00	0,00	0,00	0,00	0,00	0,00
11430			30.000,00	10.586,00	19.346,30	29.932,30						67,70
1			30.000,00	10.586,00	19.346,30	29.932,30						19.414,00
01.01.001	11456 - MANIFESTAZIONI ED EVENTI DI RILIEVO NAZIONALE PER IL 150° ANNIVERSARIO DELL'UNITA' D'ITALIA -		0,00	0,00	0,00	0,00	0,00	0,00	0,00	0,00	0,00	0,00
11456			240.000,00	240.000,00	0,00	240.000,00						0,00
1			240.000,00	240.000,00	0,00	240.000,00						0,00
01.01.001	11620 - CONTRIBUTI AD ENTI PUBBLICI E PRIVATI PER LA COLLABORAZ. ALL' ORGANIZZAZ. DI CONVEGNI, CONGRESSI ED ALTRE MANIFESTAZIONI AFFERENTI ALL'AREA DELLA G.R.		0,00	0,00	0,00	0,00	0,00	0,00	0,00	0,00	0,00	0,00
11620			50.000,00	19.439,96	30.560,04	50.000,00						0,00
1			50.000,00	19.439,96	30.560,04	50.000,00						30.560,04
			0,00	0,00	0,00	0,00	0,00	0,00	0,00	0,00	0,00	0,00
	Totale U.P.B.	01.01.001	320.000,00	270.025,96	49.906,34	319.932,30						67,70
			320.000,00	270.025,96	49.906,34	319.932,30						49.974,04
U.P.B.	01.01.002		CONSULTAZIONI ELETTORALI									
01.01.002	11418 - SPESE CONNESSE CON L'INIZIATIVA POPOLARE E DI ENTI LOCALI RIFERITA A REFERENDUM ABROGATIVI O CONSULTIVI L.R.11.12.1987, N.86		0,00	0,00	0,00	0,00	0,00	0,00	0,00	0,00	0,00	0,00
11418			0,00	0,00	0,00	0,00						0,00
1			0,00	0,00	0,00	0,00						0,00
			0,00	0,00	0,00	0,00	0,00	0,00	0,00	0,00	0,00	0,00
	Totale U.P.B.	01.01.002	0,00	0,00	0,00	0,00						0,00
			0,00	0,00	0,00	0,00						0,00
U.P.B.	01.01.003		FUNZIONAMENTO DELLA GIUNTA REGIONALE									
01.01.003	11001 - RIMBORSI ALLE EMITTENTI RADIOTELEVISIVE LOCALI PER TRASMISSIONI MESSAGGI AUTOGESTITI NELLA CAMPAGNA ELETTORALE 2003 - L. 22.02.2000 N. 28 -		0,00	0,00	0,00	0,00	0,00	0,00	0,00	0,00	0,00	0,00
11001			1.512,00	1.512,00	0,00	1.512,00						0,00
1			1.512,00	1.512,00	0,00	1.512,00						0,00



Viale Leonardo da Vinci, 6 - Palazzo I. Silone
67100 - L'Aquila

CONTO BILANCIO SPESA



15/02/2013

Esercizio 2011

Pagina 2

Codice	Descrizione	Residui Comp. Cassa	Previsioni		Pagamenti		Residui da Conservare		Somme Impegnate		Minori Residui / Economie	
			Residui Iniziali(1) Definitive di Comp.(2) Definitive di Cassa(3)	Da Residui(4) Da Competenza(5) Tot. Pagamenti(6)	Da Residui (7=1-4-13-14) Da Comp.(8) Tot. da pagare(9)	Res. Finali (10=4+7) Da Comp.(11) Tot. Impegni(12)	Perenzione(13)	Insussistenti(14) Ecc. Imp. Comp(15=2-11) Ecc. Pag. Il Cassa(16=3-6)				
01.01.003	11001 - SPESE PER L'ESERCIZIO DELLE FUNZIONI DELEGATE AL CORECOM - MEZZI 'AUTORITÀ PER LE GARANZIE NELLE COMUNICAZIONI -		0,00	0,00	0,00	0,00	0,00	0,00	0,00	0,00	0,00	0,00
11001			0,00	0,00	0,00	0,00	0,00	0,00	0,00	0,00	0,00	0,00
2			0,00	0,00	0,00	0,00	0,00	0,00	0,00	0,00	0,00	0,00
01.01.003	11103 - INDENNITA' DI TRASFERTA E RIMBORSO SPESE AL PRESIDENTE DELLA GIUNTA REGIONALE ED AI COMPONENTI LA GIUNTA STESSA PER MISSIONI -		172.519,83	27.969,33	31.594,18	59.563,51	112.956,32	0,00	0,00	0,00	0,00	0,00
11103			80.000,00	3.166,69	78.833,31	80.000,00	0,00	0,00	0,00	0,00	0,00	0,00
1			252.519,83	31.136,02	108.427,49	139.563,51	0,00	0,00	0,00	0,00	0,00	221.383,81
01.01.003	11105 - FONDO A DISPOSIZIONE DELLA GIUNTA REGIONALE PER SPESE DI RAPPRESENTANZA L.R. 14.9.1999, N. 76		107.772,88	278,00	64.907,10	65.185,10	42.587,78	0,00	0,00	0,00	0,00	0,00
11105			50.000,00	29.065,53	20.934,47	50.000,00	0,00	0,00	0,00	0,00	0,00	0,00
0			60.000,00	29.343,53	85.841,57	115.185,10	0,00	0,00	0,00	0,00	0,00	30.656,47
01.01.003	11106 - SPESE DI FUNZIONAMENTO PER L'ACQUISTO DI BENI E SERVIZI		0,00	0,00	0,00	0,00	0,00	0,00	0,00	0,00	0,00	0,00
11106			0,00	0,00	0,00	0,00	0,00	0,00	0,00	0,00	0,00	0,00
1			0,00	0,00	0,00	0,00	0,00	0,00	0,00	0,00	0,00	0,00
Totale U.P.B. 01.01.003			280.292,71	28.247,33	96.501,28	124.748,61	155.544,10	0,00	0,00	0,00	0,00	0,00
			314.031,83	61.991,55	194.269,06	256.260,61	0,00	0,00	0,00	0,00	0,00	252.040,28
U.P.B.	01.01.005	FUNZIONAMENTO DEL CONSIGLIO REGIONALE										
01.01.005	11102 - FUNZIONAMENTO DEL CONSIGLIO REGIONALE		6.333.333,32	6.333.333,32	0,00	6.333.333,32	0,00	0,00	0,00	0,00	0,00	0,00
11102			28.356.542,24	24.178.271,11	4.178.271,13	28.356.542,24	0,00	0,00	0,00	0,00	0,00	0,00
1			34.689.875,56	30.511.604,43	4.178.271,13	34.689.875,56	0,00	0,00	0,00	0,00	0,00	4.178.271,13
01.01.005	11400 - SPESE POSTALI, TELEFONICHE, DI CANCELLERIA, DI RESOCONTAZIONE, DI STAMPA, DI DOCUMENTAZIONE E BIBLIOTECA E, IN GENERE DI ECONOMATO; SPESE OC-CORRENTI PE		0,00	0,00	0,00	0,00	0,00	0,00	0,00	0,00	0,00	0,00
11400			0,00	0,00	0,00	0,00	0,00	0,00	0,00	0,00	0,00	0,00
1			0,00	0,00	0,00	0,00	0,00	0,00	0,00	0,00	0,00	0,00
Totale U.P.B. 01.01.005			6.333.333,32	6.333.333,32	0,00	6.333.333,32	0,00	0,00	0,00	0,00	0,00	0,00
			28.356.542,24	24.178.271,11	4.178.271,13	28.356.542,24	0,00	0,00	0,00	0,00	0,00	4.178.271,13
			34.689.875,56	30.511.604,43	4.178.271,13	34.689.875,56	0,00	0,00	0,00	0,00	0,00	4.178.271,13
U.P.B.	01.01.006	SPESE PER IL FUNZIONAMENTO DI ORGANI CONSULTIVI										




Viale Leonardo da Vinci, 6 - Palazzo I. Silone
67100 L'Aquila

CONTO BILANCIO SPESA

15/02/2013

Esercizio 2011

Pagina 3



		Previsioni	Pagamenti	Residui da Conservare	Somme Impegnate	Minori Residui / Economie		
Codice	Descrizione	Residui Comp. Cassa	Residui Iniziali(1) Definitive di Comp.(2) Definitive di Cassa(3)	Da Residui(4) Da Competenza(5) Tot. Pagamenti(5)	Da Residui (7=1-4-13-14) Da Comp.(8) Tot. da pagare(9)	Res.Finall (10=4+7) Da Comp.(11) Tot. Impegni(12)	Perenzione(13)	Insussistenti(14) Eco.Imp.Comp(15=2-11) Eco.Pag.li Cassa(16=3-6)
01.01.006	11425 - SPESE PER FUNZIONAMENTO, GETTONI PRESENZA, INDENNITA' DI MISSIONE E TRASFERTA E RIMBORSO SPESE AL PERSONALE REGIONALE ED ESTRANEO, DI CONSIGLI, COMITATI, COLLEGI E COMMISSIONI - L.R. 10 AGOSTO 1973, N. 35 -		47.203,78	21.699,57	5.718,78	27.418,35	19.785,43	0,00
			50.000,00	3.384,71	39.680,07	43.064,78		6.935,22
1			70.785,43	25.084,28	45.398,85	70.483,13		45.701,15
01.01.006	11437 - RIMBORSI ED INDENNITA' AI COMPONENTI E PARTECIPANTI ALL'ATTIVITA' DEL CONSIGLIO REGIONALE DEGLI ABRUZZESI NEL MONDO (CRAM)		56,00	0,00	0,00	0,00	56,00	0,00
			120.000,00	67.737,50	52.262,50	120.000,00		0,00
1			120.056,00	67.737,50	52.262,50	120.000,00		52.318,50
01.01.006	11463 - SPESE PER IL FUNZIONAMENTO DEL CONSIGLIO REGIONALE DELL'ECONOMIA E DEL LAVORO (CREL) E DEI SUOI ORGANI - L. 30.8.1996, N. 77 -		0,00	0,00	0,00	0,00	0,00	0,00
			0,00	0,00	0,00	0,00		0,00
1			0,00	0,00	0,00	0,00		0,00
01.01.006	11468 - FINANZIAMENTO STATALE PER L'ATTIVAZIONE DEL NUCLEO DI VALUTAZIONE DEGLI INVESTIMENTI PUBBLICI LEGGE 144/1999 -		226.158,42	15.859,22	196.867,44	212.726,66	8.431,76	5.000,00
			701.323,00	59,00	200.000,00	200.059,00		501.264,00
1			736.323,00	15.918,22	396.867,44	412.785,66		720.404,78
01.01.006	11510 - ATTIVITA' CONSIGLIERA DI PARITA' - D. LGS. 196ART. 9 COMMA 2 ANNO 2000		7.973,23	7.973,21	-0,00	7.973,21	0,02	0,00
			71.491,03	70.835,52	655,51	71.491,03		0,00
1			79.464,26	78.808,73	655,51	79.464,24		655,53
01.01.006	11625 - SPESE PER IL FUNZIONAMENTO DELLA COMMISSIONE PERMANENTE PER LA REALIZZAZIONE DELLE PARI OPPORTUNITA', DELLA PARITA' GIURIDICA E SOSTANZIALE TRA UOMINI E DONNE E LA PROMOZIONE DI AZIONI		800,00	800,00	0,00	800,00	0,00	0,00
			28.000,00	5.771,39	21.728,61	27.500,00		500,00
1			28.000,00	6.571,39	21.728,61	28.300,00		21.428,61
Totale U.P.B. 01.01.006			282.191,43	46.332,00	202.586,22	248.918,22	28.273,21	5.000,00
			970.814,03	147.788,12	314.326,69	462.114,81		508.699,22
			1.034.628,69	194.120,12	516.912,91	711.033,03		840.508,57
U.P.B.	01.01.007	COOPERAZIONE INTERNAZIONALE ALLO SVILUPPO E PARTENARIATO INTERNAZIONALE						
01.01.007	11218 - FINANZIAMENTO DELLO STATO DESTINATO AL PROGETTO GIORDANIA - PROGETTO CONDIVISO DI COOPERAZIONE - ASSISTENZA TECNICO PROFESSIONALE NEL CAMPO DELLA FORMAZIONE PROFESSIONALE		0,00	0,00	0,00	0,00	0,00	0,00
			0,00	0,00	0,00	0,00		0,00
1			0,00	0,00	0,00	0,00		0,00




Viale Leonardo da Vinci, 6 - Palazzo I. Silone
67100 L'Aquila

CONTO BILANCIO SPESA

15/02/2013

Esercizio 2011


Pagina 4



Codice	Descrizione	Previsioni		Pagamenti		Residui da Conservare		Somme Impegnate		Minori Residui / Economie	
		Residui Comp. Cassa	Residui Iniziali(1) Definitive di Comp.(2) Definitive di Cassa(3)	Da Residui(4) Da Competenza(5) Tot. Pagamenti(6)	Da Residui (7=1-4-13-14) Da Comp.(8) Tot. da pagare(9)	Res.Finall (10=4+7) Da Comp.(11) Tot. Impegni(12)	Perenzione(13)	Insussistenti(14) Eco.Imp.Comp(15=2-11) Eco.Pag.II Cassa(16=3-6)			
01.01.007	11590 - FINANZIAMENTO STATALE PER L'ATTUAZIONE DEL PROGETTO POI - piano operativo integrato - L. 84/2001		0,00	0,00	0,00	0,00	0,00	0,00	0,00	0,00	0,00
11590			0,00	0,00	0,00	0,00	0,00	0,00	0,00	0,00	0,00
1			26.621,20	0,00	0,00	0,00	0,00	0,00	0,00	0,00	26.621,20
01.01.007	11592 - FINANZIAMENTO STATALE PER L'ATTUAZIONE DEL PROGETTO "AGENZIA DEL BUON GOVERNO TERRITORIALE" - LEGGE 84/01		0,00	0,00	0,00	0,00	0,00	0,00	0,00	0,00	0,00
11592			0,00	0,00	0,00	0,00	0,00	0,00	0,00	0,00	0,00
1			0,00	0,00	0,00	0,00	0,00	0,00	0,00	0,00	0,00
01.01.007	11700 - ATTUAZIONE DELEGA PER I RAPPORTI CON I PAESI DEL MEDITERRANEO L.R. 25.8.2006, N. 29 ART.19.		0,00	0,00	0,00	0,00	0,00	0,00	0,00	0,00	0,00
11700			0,00	0,00	0,00	0,00	0,00	0,00	0,00	0,00	0,00
1			0,00	0,00	0,00	0,00	0,00	0,00	0,00	0,00	0,00
01.01.007	61633 - NUOVE INIZIATIVE PER IL MEDIO ORIENTE		0,00	0,00	0,00	0,00	0,00	0,00	0,00	0,00	0,00
61633			0,00	0,00	0,00	0,00	0,00	0,00	0,00	0,00	0,00
1			0,00	0,00	0,00	0,00	0,00	0,00	0,00	0,00	0,00
01.01.007	61637 - INTERVENTO REGIONALE A FAVORE DELLA COOPERAZIONE DEI PAESI IN VIA DI SVILUPPO - L.R. 14.12.1989, N. 105 E L.R. 20.4.1995, N. 63 -		212.944,48	63.535,20	78.471,55	142.008,75	70.937,73	0,00	0,00	0,00	0,00
61637			338.993,46	44.877,61	294.115,85	338.993,46	0,00	0,00	0,00	0,00	0,00
1			777.711,19	108.412,81	372.587,40	481.000,21	669.298,38	0,00	0,00	0,00	0,00
01.01.007	61650 - INTERVENTO PER LA REALIZZAZIONE DI OPERE NELL'AMBITO DELLA COOPERAZIONE INTERNAZIONALE CON I PAESI IN VIA DI SVILUPPO		113.462,17	0,00	81.837,23	81.837,23	31.624,94	0,00	0,00	0,00	0,00
61650			0,00	0,00	0,00	0,00	0,00	0,00	0,00	0,00	0,00
1			100.000,00	0,00	81.837,23	81.837,23	100.000,00	0,00	0,00	0,00	0,00
Totale U.P.B. 01.01.007			326.406,65	63.535,20	160.308,78	223.843,98	102.562,67	0,00	0,00	0,00	0,00
Totale Titolo 01.01			338.993,46	44.877,61	294.115,85	338.993,46	0,00	0,00	0,00	0,00	0,00
			904.332,39	108.412,81	454.424,63	562.637,44	795.919,58	0,00	0,00	0,00	0,00
			7.222.224,11	6.471.447,85	459.396,28	6.930.844,13	286.379,98	5.000,00	0,00	0,00	0,00
Totale Titolo 01.01			30.117.861,73	24.674.707,02	4.934.387,79	29.609.094,81	508.766,92	6.116.713,60	0,00	0,00	0,00
			37.262.868,47	31.146.154,87	5.393.784,07	36.539.938,94	6.116.713,60	0,00	0,00	0,00	0,00
Titolo	01.02	SPESA PER INVESTIMENTI									
U.P.B.	01.02.007	COOPERAZIONE INTERNAZIONALE SPESE DI INVESTIMENTO									

Viale Leonardo da Vinci, 6 - Palazzo I. Silone
67100 L'Aquila

CONTO BILANCIO SPESA



15/02/2013


Esercizio 2011

Pagina 5

		Previsioni		Pagamenti		Residui da Conservare		Somme Impegnate		Minori Residui / Economie	
Codice	Descrizione	Residui Comp. Cassa	Residui Iniziali(1) Definitive di Comp.(2) Definitive di Cassa(3)	Da Residui(4) Da Competenza(5) Tot. Pagamenti(6)	Da Residui (7=1-4-13-14) Da Comp.(8) Tot. da pagare(9)	Res.Finali (10=4+7) Da Comp.(11) Tot. Impegni(12)	Perenzione(13)	Insussistenti(14) Eco.Imp.Comp(15=2-11) Eco.Pag. Il Cassa(16=3-6)			
01.02.007	62650 - INTERVENTO PER LA REALIZZAZIONE DI OPERE NELL'AMBITO DELLA COOPERAZIONE INTERNAZIONALE CON I PAESI IN VIA DI SVILUPPO		15.000,00	0,00	15.000,00	15.000,00	0,00	0,00			
62650			0,00	0,00	0,00	0,00		0,00			
1			15.000,00	0,00	15.000,00	15.000,00		15.000,00			
Totale U.P.B. 01.02.007			15.000,00	0,00	15.000,00	15.000,00	0,00	0,00			
			0,00	0,00	0,00	0,00		0,00			
			15.000,00	0,00	15.000,00	15.000,00		15.000,00			
Totale Titolo 01.02			15.000,00	0,00	15.000,00	15.000,00	0,00	0,00			
			0,00	0,00	0,00	0,00		0,00			
			15.000,00	0,00	15.000,00	15.000,00		15.000,00			
Totale Funzione 01			7.237.224,11	6.471.447,85	474.396,28	6.945.844,13	286.379,98	5.000,00			
			30.117.861,73	24.674.707,02	4.934.387,79	29.609.094,81		508.766,92			
			37.277.868,47	31.146.154,87	5.408.784,07	36.554.938,94		6.131.713,60			
Funzione	02	AMMINISTRAZIONE GENERALE									
Titolo	02.01	SPESE CORRENTI									
U.P.B.	02.01.001	RELAZIONI ISTITUZIONALI									
02.01.001	11525 - CONTRIBUTO AL CENTRO INTERREGIONALE DI STUDI E DOCUMENTAZIONE - L.R. 28.6.1983, N.41.		0,00	0,00	0,00	0,00	0,00	0,00			
11525			152.000,00	121.560,00	0,00	121.560,00		30.440,00			
1			152.000,00	121.560,00	0,00	121.560,00		30.440,00			
02.01.001	11622 - QUOTA ASSOCIATIVA ALLA COMUNITA' DEI PORTI ADRIATICI - L.R. 16.12.1977 N.73, MODIFICATA DALLA L.R. 31.10.1984, N.66.		0,00	0,00	0,00	0,00	0,00	0,00			
11622			5.165,00	0,00	0,00	0,00		5.165,00			
1			5.165,00	0,00	0,00	0,00		5.165,00			
02.01.001	11623 - QUOTA ASSOCIATIVA ALL'ISTITUTO NAZIONALE DI URBANISTICA - L.R. 17.5.1985, N. 51-		0,00	0,00	0,00	0,00	0,00	0,00			
11623			6.000,00	4.650,00	0,00	4.650,00		1.350,00			
1			6.000,00	4.650,00	0,00	4.650,00		1.350,00			

Viale Leonardo da Vinci, 6 - Palazzo I. Silone
67100 L'Aquila

CONTO BILANCIO SPESA



15/02/2013

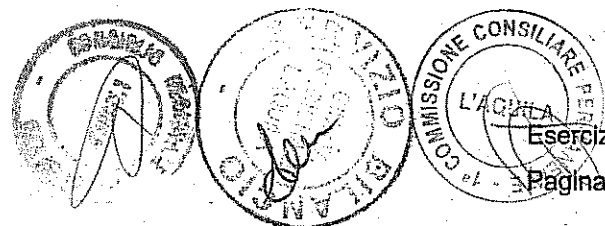
Esercizio 2011

Pagina 6

Codice	Descrizione	Residui Comp. Cassa	Previsioni	Pagamenti	Residui da Conservare	Somme Impegnate	Minori Residui / Economie		
			Residui Iniziali(1) Definitiva di Comp.(2) Definitiva di Cassa(3)	Da Residui(4) Da Competenza(5) Tot. Pagamenti(6)	Da Residui (7=1-4-13-14) Da Comp.(8) Tot. da pagare(9)	Res.Finali (10=4+7) Da Comp.(11) Tot. Impegni(12)	Perenzione(13)	Insussistenti(14) Eco.Imp.Comp(15=2-11) Eco.Pag.li Cassa(16=3-6)	
02.01.001	11626 - QUOTA ASSOCIATIVA ALLA CONFERENZA DELLE REGIONI PERIFERICHE MARITTIME DELLA COMUNITA' EUROPEA (C.R.P.M.) - L.R. 18.8.88, N.63 -		0,00	0,00	0,00	0,00	0,00	0,00	0,00
11626			34.142,04	34.142,04	0,00	34.142,04			0,00
1			34.142,04	34.142,04	0,00	34.142,04			0,00
02.01.001	11627 - QUOTA ASSOCIATIVA ALLA FEDERAZIONE MONDIALE CITTA' UNITE - L.R. 18.8.88, N.62.		0,00	0,00	0,00	0,00	0,00	0,00	0,00
11627			6.000,00	6.000,00	0,00	6.000,00			0,00
1			6.000,00	6.000,00	0,00	6.000,00			0,00
			0,00	0,00	0,00	0,00	0,00	0,00	0,00
	Totale U.P.B.	02.01.001	203.307,04	166.352,04	0,00	166.352,04			36.955,00
			203.307,04	166.352,04	0,00	166.352,04			36.955,00
U.P.B.	02.01.003	SPESE PER CONGUAGLI, RIMBORSI, ONERI PER SERVIZI DI ACCERTAMENTO E RISCOSSIONE TRIBUTI							
02.01.003	11438 - RESTITUZIONE E RIMBORSI DI SOMME VERSATE ALLA REGIONE ABRUZZO -		0,00	0,00	0,00	0,00	0,00	0,00	0,00
11438			200.000,00	72.114,14	15.142,85	87.256,99			112.743,01
1			200.000,00	72.114,14	15.142,85	87.256,99			127.885,86
02.01.003	11465 - ONERI PER LA RISCOSSIONE DELLE TASSE AUTOMOBILISTICHE REGIONALI		361.067,95	361.067,95	0,00	361.067,95	0,00	0,00	0,00
11465			3.000.000,00	704.716,33	2.295.283,67	3.000.000,00			0,00
1			3.000.000,00	1.065.784,28	2.295.283,67	3.361.067,95			1.934.215,72
02.01.003	11467 - SPESA DERIVANTE DAI CONGUAGLI RELATIVI ALLA TASSA AUTOMOBILISTICA TRA REGIONI		0,00	0,00	0,00	0,00	0,00	0,00	0,00
11467			952.085,91	952.085,91	0,00	952.085,91			0,00
1			952.085,91	952.085,91	0,00	952.085,91			0,00
02.01.003	11478 - COMPENSAZIONE STATO-REGIONI PER ECOINCENTIVI E NUOVE TARIFFE EX L. 296/2006 -		0,00	0,00	0,00	0,00	0,00	0,00	0,00
11478			6.400.000,00	6.357.080,24	0,00	6.357.080,24			42.919,76
1			6.400.000,00	6.357.080,24	0,00	6.357.080,24			42.919,76
02.01.003	11489 - RIMBORSI DI CAUZIONI A FAVORE DI TERZI		0,00	0,00	0,00	0,00	0,00	0,00	0,00
11489			150.000,00	0,00	0,00	0,00			150.000,00
1			150.000,00	0,00	0,00	0,00			150.000,00

Viale Leonardo da Vinci, 6 - Palazzo I. Silone
67100 L'Aquila

CONTO BILANCIO SPESA



15/02/2013


Esercizio 2011

Pagina 7

Codice	Descrizione	Residui Comp. Cassa	Previsioni	Pagamenti	Residui da Conservare	Somme Impegnate	Minori Residui / Economie	
			Residui Iniziali(1) Definitive di Comp.(2) Definitive di Cassa(3)	Da Residui(4) Da Competenza(5) Tot. Pagamenti(6)	Da Residui (7=1-4-13-14) Da Comp.(8) Tot. da pagare(9)	Res.Finali (10=4+7) Da Comp.(11) Tot. Impegni(12)	Perenzione(13)	Insussistenti(14) Eco.Imp.Comp(15=2-11) Eco.Pag.II Cassa(16=3-6)
02.01.003	11825 - RIMBORSO ONERI DI URBANIZZAZIONE PER IL RECUPERO DEI SOTTOTETTI - ART. 85 L.R. 15/2004		0,00	0,00	0,00	0,00	0,00	0,00
11825			50.000,00	5.304,87	0,00	5.304,87		44.695,13
1			50.000,00	5.304,87	0,00	5.304,87		44.695,13
02.01.003	11826 - COMPENSO ALLO STATO PER LA GESTIONE DELL'IRAP		200.000,00	195.169,06	0,00	195.169,06	0,00	4.830,94
11826			1.100.000,00	0,00	200.000,00	200.000,00		900.000,00
1			1.100.000,00	195.169,06	200.000,00	395.169,06		904.830,94
02.01.003	11827 - RIVERSAMENTO ALLO STATO MAGGIORI INTROITI IRAP		0,00	0,00	0,00	0,00	0,00	0,00
11827			0,00	0,00	0,00	0,00		0,00
1			0,00	0,00	0,00	0,00		0,00
02.01.003	321821 - RIMBORSI EFFETTUATI PER QUALSIASI CAUSA AFFERENTE A QUOTE DI TRIBUTI O A PENE PECUNIARIE.		332.202,28	102.941,21	150.237,37	253.178,58	79.023,70	0,00
321821			300.000,00	49.882,83	250.117,17	300.000,00		0,00
1			400.000,00	152.824,04	400.354,54	553.178,58		247.175,96
			893.270,23	659.178,22	150.237,37	809.415,59	79.023,70	4.830,94
	Totale U.P.B.	02.01.003	12.152.085,91	8.141.184,32	2.760.543,69	10.901.728,01		1.250.357,90
			12.252.085,91	8.600.362,54	2.910.781,06	11.711.143,60		3.451.723,37
U.P.B.	02.01.004	IMPOSTE E TASSE						
02.01.004	11395 - IMPOSTA REGIONALE SULLE ATTIVITÀ PRODUTTIVE IRAP A CARICO DELLA GIUNTA REGIONALE SU COMPENSI PER COLLABORAZIONE COORDIN. E CONTIN. E OCCASIONALE		10.000,00	0,00	10.000,00	10.000,00	0,00	0,00
11395			40.000,00	0,00	0,00	0,00		40.000,00
1			40.000,00	0,00	10.000,00	10.000,00		40.000,00
02.01.004	11457 - ONERI RELATIVI ALLA GESTIONE DEI CONTI CORRENTI POSTALI		15.857,38	15.857,38	0,00	15.857,38	0,00	0,00
11457			60.000,00	34.205,55	25.794,45	60.000,00		0,00
1			85.000,00	50.062,93	25.794,45	75.857,38		34.937,07
02.01.004	11460 - IMPOSTE E TASSE SUGLI IMMOBILI		174.254,59	169.055,75	-0,00	169.055,75	0,00	5.198,84
11460			440.000,00	398.577,37	41.422,63	440.000,00		0,00
1			614.254,59	567.633,12	41.422,63	609.055,75		46.621,47

Viale Leonardo da Vinci, 6 - Palazzo I. Silone
67100 L'Aquila

CONTO BILANCIO SPESA



15/02/2013

Esercizio 2011

Pagina 8


		Previsioni	Pagamenti	Residui da Conservare	Somme Impegnate	Minori Residui / Economie		
Codice	Descrizione	Residui Comp. Cassa	Residui Iniziali(1) Definitive di Comp.(2) Definitive di Cassa(3)	Da Residui(4) Da Competenza(5) Tot. Pagamenti(6)	Da Residui (7=1-4-13-14) Da Comp.(8) Tot. da pagare(9)	Res.Finall (10=4+7) Da Comp.(11) Tot. Impegni(12)	Perenzione(13)	Insussistenti(14) Eco.Imp.Comp(15=2-11) Eco.Pag.II Cassa(16=3-6)
02.01.004	11462 - SPESE PER IMPOSTE, SOVRAIMPOSTE, TASSE E TRIBUTI VARI.		0,00	0,00	0,00	0,00	0,00	0,00
11462			0,00	0,00	0,00	0,00		0,00
1			0,00	0,00	0,00	0,00		0,00
02.01.004	11466 - ONERI PER IL PAGAMENTO DELL'IMPOSTA SUL VALORE AGGIUNTO		50.000,00	0,00	50.000,00	50.000,00	0,00	0,00
11466			200.000,00	0,00	0,00	0,00		200.000,00
1			200.000,00	0,00	50.000,00	50.000,00		200.000,00
Totale U.P.B. 02.01.004			250.111,97	184.913,13	60.000,00	244.913,13	0,00	5.198,84
			740.000,00	432.782,92	67.217,08	500.000,00		240.000,00
			939.254,59	617.696,05	127.217,08	744.913,13		321.558,54
U.P.B.	02.01.005	GESTIONE DELLE RISORSE UMANE						
02.01.005	11062 - INTESA ISTITUZIONALE DI PROGRAMMA - ACCORDO DI PROGRAMMA QUADRO - DELIBERE CIPE 35/2005 -		0,00	0,00	0,00	0,00	0,00	0,00
11062			0,00	0,00	0,00	0,00		0,00
1			0,00	0,00	0,00	0,00		0,00
02.01.005	11062 - INTESA ISTITUZIONALE DI PROGRAMMA - ACCORDO DI PROGRAMMA QUADRO - DELIBERA CIPE 03/2006		129.887,16	26.681,98	1.416,02	28.098,00	101.789,16	0,00
11062			0,00	0,00	0,00	0,00		0,00
2			30.000,00	26.681,98	1.416,02	28.098,00		3.318,02
02.01.005	11202 - TRATTAMENTO ECONOMICO DEL PERSONALE: PRINCIPALE ED ACCESSORIO		9.989.036,22	3.393.839,00	5.184.920,03	8.578.759,03	1.410.277,19	0,00
11202			36.200.000,00	25.475.253,78	10.724.746,22	36.200.000,00		0,00
1			36.200.000,00	28.869.092,78	15.909.666,25	44.778.759,03		7.330.907,22
02.01.005	11203 - CORRISPETTIVI PER LO SVOLGIMENTO TEMPORANEO DI MANSIONI SUPERIORI - ART. 57 D.L.VO 3 FEBBRAIO 1993, N. 29.		567.008,57	0,00	267.008,57	267.008,57	300.000,00	0,00
11203			300.000,00	39.169,80	260.830,20	300.000,00		0,00
1			300.000,00	39.169,80	527.838,77	567.008,57		260.830,20
02.01.005	11205 - SPESA PER LA PREVENZ. DEI RISCHI E PER LA TUTELA IGIENICO-SANITARIA DEI LAVORATORI NEGLI AMBIENTI DI LAVORO D.LGS.19.9.1994, N.626 E 19.03.1996, N.242		220.700,97	179.354,92	37.641,57	216.996,49	3.704,48	0,00
11205			256.517,38	50.777,82	205.728,63	256.506,45		10,93
1			256.517,38	230.132,74	243.370,20	473.502,94		26.384,64



Viale Leonardo da Vinci, 6 - Palazzo I. Silone

67100 L'Aquila

CONTO BILANCIO SPESA



15/02/2013

Esercizio 2011

Pagina 9

Codice	Descrizione	Residui Comp. Cassa	Previsioni	Pagamenti	Residui da Conservare	Somme Impegnate	Minori Residui / Economie	
			Residui Iniziali(1) Definitive di Comp.(2) Definitive di Cassa(3)	Da Residui(4) Da Competenza(5) Tot. Pagamenti(6)	Da Residui (7=1-4-13-14) Da Comp.(8) Tot. da pagare(9)	Res.Finall (10=4+7) Da Comp.(11) Tot. Impegni(12)	Perenzione(13)	Insussistenti(14) Eco.Imp.Comp(15=2-11) Eco.Pag. Il Cassa(16=3-6)
02.01.005	11206 - COMPENSI AL PERSONALE DEL RUOLO SPECIALE AD		93.034,15	0,00	56.454,54	56.454,54	36.579,61	0,00
11206	ESAURIMENTO PER LA PROTEZIONE CIVILE - L. 28.10.1986, N. 730,		61.000,00	23.422,02	37.577,98	61.000,00		0,00
1	ART. 12 E L.R. 11.12.1987, N. 84 -		61.000,00	23.422,02	- 94.032,52	117.454,54		37.577,98
02.01.005	11207 - ONERI PER TRASFERIMENTO DEL PERSONALE ALLE		0,00	0,00	0,00	0,00	0,00	0,00
11207	PROVINCE A SEGUITO DI TRASFERIMENTO DELLE FUNZIONI E PER		0,00	0,00	0,00	0,00		0,00
1	RIQUALIFICAZIONE DEL PERSONALE		0,00	0,00	0,00	0,00		0,00
02.01.005	11208 - ONERI RIFLESSI A CARICO DELL'AMMINISTRAZIONE SU		149.794,05	44.566,02	0,14	44.566,16	105.227,89	0,00
11208	RETRIBUZIONI AL PERSONALE ASSUNTO A TEMPO DETERMINATO		150.000,00	85.410,13	51.789,87	137.200,00		12.800,00
1			284.000,00	129.976,15	51.790,01	181.766,16		154.023,85
02.01.005	11209 - RETRIBUZIONE AL PERSONALE ASSUNTO A TEMPO		1.258.574,77	108.389,07	185,70	108.574,77	1.150.000,00	0,00
11209	DETERMINATO FORME FLESSIBILI DI ASSUNZIONE DI PERSONALE.		350.000,00	216.640,34	121.359,66	338.000,00		12.000,00
1			350.000,00	325.029,41	121.545,36	446.574,77		24.970,59
02.01.005	11210 - ONERI RIFLESSI A CARICO DELL'AMMINISTRAZIONE SU		4.128.326,46	2.033.214,13	1.113.409,23	3.146.623,36	981.703,10	0,00
11210	RETRIBUZIONI E COMPETENZE ACCESSORIE.		17.500.000,00	12.177.725,11	5.322.274,89	17.500.000,00		0,00
1			17.500.000,00	14.210.939,24	6.435.684,12	20.646.623,36		3.289.060,76
02.01.005	11212 - IMPOSTA REGIONALE SULLE ATTIVITA' PRODUTTIVE IRAP A		1.732.245,83	482.692,10	534.828,87	1.017.520,97	714.724,86	0,00
11212	CARICO DELLA G.R. SU COMPETENZE VARIE AL PERSONALE		5.300.000,00	3.786.482,08	1.513.517,92	5.300.000,00		0,00
1	COMUNQUE IN SERVIZIO ALLE DIPENDENZE DELLA G.R.		5.300.000,00	4.269.174,18	2.048.346,79	6.317.520,97		1.030.825,82
02.01.005	11213 - TRATTAMENTO ECONOMICO DEL PERSONALE		217.239,44	195.411,30	1.528,21	196.939,51	20.299,93	0,00
11213	DIRIGENZIALE: PRINCIPALE ED ACCESSORIO		4.832.980,00	4.207.606,88	625.373,12	4.832.980,00		0,00
1			4.832.980,00	4.403.018,18	626.901,53	5.029.919,51		429.961,82
02.01.005	11214 - FONDO PER LA RETRIBUZIONE DI RISULTATO DEL		0,00	0,00	0,00	0,00	0,00	0,00
11214	PERSONALE DIRIGENZIALE CC. N. LL.16.11.1995 E SUCCESSIVI		0,00	0,00	0,00	0,00		0,00
1			0,00	0,00	0,00	0,00		0,00
02.01.005	11215 - SPESA PER IL FUNZIONAMENTO DELLE STRUTTURE		96.009,19	93.537,53	1.248,24	94.785,77	1.223,42	0,00
11215	AMMINISTRATIVE DI SUPPORTO AGLI ORGANI ELETTIVI DELLA		3.050.000,00	2.909.527,23	140.472,77	3.050.000,00		0,00
1	GIUNTA REGIONALE - L.R. 9.5.2001, N.17.		3.146.009,19	3.003.064,76	141.721,01	3.144.785,77		142.944,43



Viale Leonardo da Vinci, 6 - Palazzo I. Silone
67100 L'Aquila

CONTO BILANCIO SPESA



15/02/2013

Esercizio 2011




Pagina 10

Codice	Descrizione	Residui Comp. Cassa	Previsioni	Pagamenti	Residui da Conservare	Somme Impegnate	Minori Residui / Economie		
			Residui Iniziali(1) Definitive di Comp.(2) Definitive di Cassa(3)	Da Residui(4) Da Competenza(5) Tot. Pagamenti(6)	Da Residui (7=1-4-13-14) Da Comp.(8) Tot. da pagare(9)	Res.Finali (10=4+7) Da Comp.(11) Tot. Impegni(12)	Perenzione(13)	Insussistenti(14) Eco.Imp.Comp(15=2-11) Eco.Pag. Il Cassa(16=3-8)	
02.01.005	11216 - ONERI PREGRESSI IN FAVORE DEL PERSONALE REGIONALE		0,00	0,00	0,00	0,00	0,00	0,00	0,00
11216			0,00	0,00	0,00	0,00			0,00
1			0,00	0,00	0,00	0,00			0,00
02.01.005	11217 - TRATTAMENTO ECONOMICO PERSONALE DELLO STATO TRASFERITO ALLA REGIONE AI SENSI DEI DD. LLGS.112/98 E 469/97		0,00	0,00	0,00	0,00	0,00	0,00	0,00
11217			0,00	0,00	0,00	0,00			0,00
1			0,00	0,00	0,00	0,00			0,00
02.01.005	11219 - GESTIONE DELLE RISORSE UMANE		0,00	0,00	0,00	0,00	0,00	0,00	0,00
11219			100.000,00	24.973,55	0,16	24.973,71			75.026,29
1			100.000,00	24.973,55	0,16	24.973,71			75.026,45
02.01.005	11220 - ONERI ANTICIPATI DALLA REGIONE PER IL PERSONALE E PER I COLLABORATORI DELLA REGIONE IMPIEGATI NELLE STRUTTURE PER L'EMERGENZA PER IL SISMA DEL 6 APRILE 2009		0,00	0,00	0,00	0,00	0,00	0,00	0,00
11220			679.323,23	664.236,65	15.086,58	679.323,23			0,00
1			679.323,23	664.236,65	15.086,58	679.323,23			15.086,58
02.01.005	11222 - FONDO RELATIVO ALLE RISORSE PER LE POLITICHE DI SVILUPPO DELLE RISORSE UMANE E PER LA PRODUTTIVITA'		750.987,39	671.672,11	1.974,23	673.646,34		77.341,05	0,00
11222			10.000.000,00	8.950.109,54	1.049.890,46	10.000.000,00			0,00
1			10.000.000,00	9.621.781,65	1.051.864,69	10.673.646,34			378.218,35
02.01.005	11223 - FONDO PER IL FINANZIAMENTO DI RETRIBUZIONE DI POSIZIONE E DI RISULTATO DEL PERSONALE DIRIGENZIALE		1.864.409,96	1.631.596,45	179.788,28	1.811.384,73		53.025,23	0,00
11223			6.000.000,00	3.763.672,86	2.236.327,14	6.000.000,00			0,00
1			6.000.000,00	5.395.269,31	2.416.115,42	7.811.384,73			604.730,69
02.01.005	11230 - ONERI PER IL PERSONALE PER ATTIVITA' CONNESSE A INTERVENTI SPESA PER INVESTIMENTI.		0,00	0,00	0,00	0,00		0,00	0,00
11230			0,00	0,00	0,00	0,00			0,00
1			0,00	0,00	0,00	0,00			0,00
02.01.005	11231 - CONTRIBUTO DELLA REGIONE PER LE ATTIVITA' SOCIO-RECREATIVE ASSISTENZIALI DEL PERSONALE REGIONALE-L.R. 25.8.1983, N.56, L.R. 18.12.87, N.97, ART.31.		253.019,31	253.018,94	0,06	253.019,00		0,31	0,00
11231			250.000,00	0,00	250.000,00	250.000,00			0,00
1			253.019,31	253.018,94	250.000,06	503.019,00			0,37
02.01.005	11232 - SPESE DI CURA PER INFERMITA' RICONOSCIUTA AI DIPENDENTI DA CAUSA DI SERVIZIO E PER CORRESPONSIONE DELL'EQUO INDENNIZZO L.R. 3.12.1979N.60, TITOLO VI		132,66	0,00	132,66	132,66		0,00	0,00
11232			15.000,00	0,00	0,00	0,00			15.000,00
1			15.000,00	0,00	132,66	132,66			15.000,00



Viale Leonardo da Vinci, 6 - Palazzo I. Silone
67100 L'Aquila

CONTO BILANCIO SPESA



15/02/2013


Esercizio 2011

Pagina 11

Codice	Descrizione	Residui Comp. Cassa	Previsioni	Pagamenti	Residui da Conservare	Somme Impegnate	Minori Residui / Economie	
			Residui Iniziali(1) Definitive di Comp.(2) Definitive di Cassa(3)	Da Residui(4) Da Competenza(5) Tot. Pagamenti(6)	Da Residui (7=1-4-13-14) Da Comp.(8) Tot. da pagare(9)	Res.Finali (10=4+7) Da Comp.(11) Tot. Impegni(12)	Perenzione(13)	Inesistenti(14) Eco.Imp.Comp(15=2-11) Eco.Pag.ii Cassa(16=3-6)
02.01.005	11233 - SPESE RELATIVE ALLE PRESTAZIONI ECONOMICO- PREVIDENZIALI DI CUI AL PUNTO 3 DELL'ART. 3 DELLA L.28.7.1939 N.1436 - L.R. 20.5.1981 N.15.		0,00	0,00	0,00	0,00	0,00	0,00
11233			0,00	0,00	0,00	0,00		0,00
1			0,00	0,00	0,00	0,00		0,00
02.01.005	11301 - INDENNITA' DI BUONUSCITA AI DIPENDENTI CESSATI DAL SERVIZIO ED ONERI PER IL FONDO AUTONOMO-LL.RR. 31.8.1978, N.57 E 8.11.1988, N.90.		1.672.326,36	1.656.637,85	5.742,26	1.662.380,11	9.946,25	0,00
11301			6.500.000,00	1.813.070,96	4.686.929,04	6.500.000,00		0,00
1			6.500.000,00	3.469.708,81	4.692.671,30	8.162.380,11		3.030.291,19
02.01.005	11303 - ONERI PENSION. A DIRETTO CARICO DELLA REGIONE RELATIVI A PERSONALE CESSATO DAL SERVIZIO PRIMA DELL'ENTRATA IN VIGORE DELLA L.R. 12 SETTEMBRE 1978 N.58		289.953,91	0,00	164.993,67	164.993,67	124.960,24	0,00
11303			1.500.000,00	1.393.348,00	106.652,00	1.500.000,00		0,00
1			1.500.000,00	1.393.348,00	271.645,67	1.664.993,67		106.652,00
02.01.005	11395 - SPESE PER ESPLETAMENTO SERVIZI DIDATTICI E ATTIVITA' PROMOZIONALI		4.447,53	2.158,00	-0,00	2.158,00	2.289,53	0,00
11395			10.000,00	0,00	0,00	0,00		10.000,00
1			10.000,00	2.158,00	-0,00	2.158,00		7.842,00
02.01.005	11399 - SPESE PER L'ORGANIZZAZIONE ED IL FUNZIONAMENTO DEI SERVIZI DI MENSA PER IL PERSONALE REGIONALE-L.R. 18.1.1980 N.6, ART.33.		213.279,58	119.942,00	0,51	119.942,51	93.337,07	0,00
11399			1.350.000,00	1.134.900,72	215.099,28	1.350.000,00		0,00
1			1.350.000,00	1.254.842,72	215.099,79	1.469.942,51		95.157,28
02.01.005	11401 - INDENNITA' DI TRASFERTA E RIMBORSO SPESE PER MISSIONI NEL TERRITORIO REGIONALE, NAZIONALE E ALL'ESTERO, COMPRESSE LE INDENNITA' CHILOMETRICHE ED ANALOGHE		351.814,00	99.196,67	127.748,90	226.945,57	124.868,43	0,00
11401			225.000,00	151.685,66	73.314,34	225.000,00		0,00
1			450.000,00	250.882,33	201.063,24	451.945,57		199.117,67
02.01.005	11402 - INDENNITA' E RIMBORSO SPESE DI TRASPORTO PER TRASFERIMENTI - L.R. 29.12.1977 N.77.		0,00	0,00	0,00	0,00	0,00	0,00
11402			0,00	0,00	0,00	0,00		0,00
1			0,00	0,00	0,00	0,00		0,00
02.01.005	11404 - QUOTE DI PARTECIPAZIONE DI AMMINISTRATORI E DIPENDENTI SEGRETERIE ORGANI ELETTIVI A CONVEGNI, CONGRESSI, SEMINARI, ECC.		52.000,00	1.740,00	24.260,00	26.000,00	26.000,00	0,00
11404			11.000,00	0,00	11.000,00	11.000,00		0,00
1			11.000,00	1.740,00	35.260,00	37.000,00		9.260,00
02.01.005	11405 - SPESE PER ACCERTAMENTI SANITARI.		0,00	0,00	0,00	0,00	0,00	0,00
11405			10.000,00	0,00	0,00	0,00		10.000,00
1			10.000,00	0,00	0,00	0,00		10.000,00

Viale Leonardo da Vinci, 6 - Palazzo I. Silone
67100 L'Aquila

CONTO BILANCIO SPESA



15/02/2013

Esercizio 2011


Pagina 12

Codice	Descrizione	Residui Comp. Cassa	Previsioni	Pagamenti	Residui da Conservare	Somme Impegnate	Minori Residui / Economie	
			Residui Iniziali(1) Definitive di Comp.(2) Definitive di Cassa(3)	Da Residui(4) Da Competenza(5) Tot. Pagamenti(6)	Da Residui (7=1-4-13-14) Da Comp.(8) Tot. da pagare(9)	Res. Finali (10=4+7) Da Comp.(11) Tot. Impegni(12)	Perenzione(13)	Insussistenti(14) Eco.Imp.Comp(15=2-11) Eco.Pag.li Cassa(16=3-6)
02.01.005	11406 - SPESE PER LA FORNITURA DI UNIFORMI AL PERSONALE DELLA REGIONE ADDETTO A PARTICOLARI SERVIZI -L.R. 14.1.1978 N.3.		0,00	0,00	0,00	0,00	0,00	0,00
11406			5.000,00	0,00	0,00	0,00		5.000,00
1			5.000,00	0,00	0,00	0,00		5.000,00
02.01.005	11427 - ONERI CONNESSI ALL'ESPLETAMENTO DELLE PROVE CONCORSUALI E AL FUNZIONAMENTO DELLE COMMISSIONI ESAMINATRICI		169.719,49	41.081,91	127.523,42	168.605,33	1.114,16	0,00
11427			20.000,00	0,00	0,00	0,00		20.000,00
1			41.081,91	41.081,91	127.523,42	168.605,33		0,00
02.01.005	11429 - SPESE PER IL PATROCINIO LEGALE IN FAVORE DEL PERSONALE - L.R. 3.12.1979, N. 60, ART. 28 -.		24.237,13	22.651,99	0,05	22.652,04	1.585,09	0,00
11429			250.000,00	42.732,86	47.500,02	90.232,88		159.767,12
1			274.237,13	65.384,85	47.500,07	112.884,92		208.852,28
02.01.005	11449 - INDENNITA' DI TRASFERTA E RIMBORSO SPESE PER MISSIONI PER LA PARTECIPAZIONE DEL PERSONALE REGIONALE AI CORSI DI FORMAZIONE ORGANIZZATI DALLA GIUNTA REGIONALE		100.000,00	2.370,52	72.629,48	75.000,00	25.000,00	0,00
11449			5.000,00	0,00	5.000,00	5.000,00		0,00
1			5.000,00	2.370,52	77.629,48	80.000,00		2.629,48
02.01.005	11450 - SPESE PER LA FORMAZIONE, IL PERFEZIONAMENTO E L'AGGIORNAMENTO DEL PERSONALE E RIQUALIFICAZIONE PROFESSIONALE - L.R. 14.09.1999, N. 77 -.		1.348.053,52	134.174,52	471.246,17	605.420,69	742.632,83	0,00
11450			100.000,00	15.700,00	84.300,00	100.000,00		0,00
1			182.323,47	149.874,52	555.546,17	705.420,69		32.448,95
02.01.005	11451 - ONERI DERIVANTI DALL'ASSICURAZIONE DEL PERSONALE DIPENDENTE.		0,00	0,00	0,00	0,00	0,00	0,00
11451			24.000,00	21.193,92	0,00	21.193,92		2.806,08
1			24.000,00	21.193,92	0,00	21.193,92		2.806,08
02.01.005	11454 - INDENNITA' DI TRASFERTA E RIMBORSO SPESE PER MISSIONI ALL'ESTERO, COMPRESSE LE INDENNITA' CHILOMETRICHE ED ANALOGHE		0,00	0,00	0,00	0,00	0,00	0,00
11454			0,00	0,00	0,00	0,00		0,00
1			0,00	0,00	0,00	0,00		0,00
02.01.005	11472 - SPESE PER IL FUNZIONAMENTO DELL'ORGANISMO INDIPENDENTE DI VALUTAZIONE E PER IL FUNZIONAMENTO DEL COMITATO DEI GARANTI - ART. 27, L.R. N. 77/99 -.		0,00	0,00	0,00	0,00	0,00	0,00
11472			150.000,00	79.765,38	70.234,62	150.000,00		0,00
1			150.000,00	79.765,38	70.234,62	150.000,00		70.234,62
02.01.005	11491 - PROGETTO PER LA VALORIZZAZIONE DEL PATRIMONIO IMMOBILIARE REGIONALE		0,00	0,00	0,00	0,00	0,00	0,00
11491			0,00	0,00	0,00	0,00		0,00
1			0,00	0,00	0,00	0,00		0,00

Viale Leonardo da Vinci, 6 - Palazzo I. Silone
67100 - L'Aquila

Esercizio 2011


Pagina 13



		Previsioni		Pagamenti	Residui da Conservare	Somme Impegnate	Minori Residui / Economie	
Codice	Descrizione	Residui Comp. Cassa	Residui Iniziali(1) Definitive di Comp.(2) Definitive di Cassa(3)	Da Residui(4) Da Competenza(5) Tot. Pagamenti(6)	Da Residui (7=1-4-13-14) Da Comp.(8) Tot. da pagare(9)	Res.Finali (10=4+7) Da Comp.(11) Tot. Impegni(12)	Perenzione(13)	Insussistenti(14) Eco.Imp.Comp(15=2-11) Eco.Pag.II Cassa(16=3-6)
02.01.005	11521 - CONTRIBUTI A FAVORE DELL'ARAN		0,00	0,00	0,00	0,00	0,00	0,00
	11521		6.000,00	4.777,10	0,00	4.777,10		1.222,90
	1		6.000,00	4.777,10	0,00	4.777,10		1.222,90
02.01.005	21401 - FINANZIAMENTO PROGETTI FINALIZZATI PER L'ASSUNZIONE A TERMINE DI PERSONALE PER GLI UFFICI REGIONALI E PER INCARICHI DI COLLABORAZ. COORD. E CONT.		457.495,07	369.100,34	77.413,50	446.513,84	10.981,23	0,00
	21401		550.000,00	176.283,25	370.188,25	546.471,50		3.528,50
	1		550.000,00	545.383,59	447.601,75	992.985,34		4.616,41
02.01.005	21498 - ONERI RIFLESSI DELLE COLLABORAZIONI		141.089,65	94.846,00	42.717,37	137.563,37	3.526,28	0,00
	21498		175.000,00	46.382,57	119.479,45	165.862,02		9.137,98
	1		175.000,00	141.228,57	162.196,82	303.425,39		33.771,43
			26.274.822,37	11.657.873,35	8.494.811,68	20.152.685,03	6.122.137,34	0,00
Totale U.P.B. 02.01.005			95.935.820,61	67.254.848,21	28.344.672,60	95.599.520,81		336.299,80
			96.551.491,62	78.912.721,56	36.839.484,28	115.752.205,84		17.638.770,06
U.P.B.	02.01.006	SPESE PER SERVIZI STATISTICI						
02.01.006	11480 - SPESE PER LA REALIZZAZIONE DEL QUINTO CENSIMENTO DELL'AGRICOLTURA CONTRIBUTO ISTAT		0,00	0,00	0,00	0,00	0,00	0,00
	11480		0,00	0,00	0,00	0,00		0,00
	1		0,00	0,00	0,00	0,00		0,00
02.01.006	11481 - SPESE PER LA REALIZZAZIONE DEL SESTO CENSIMENTO GENERALE DELL'AGRICOLTURA, CONTRIBUTO ISTAT		2.454.699,00	2.451.607,35	3.091,65	2.454.699,00	0,00	0,00
	11481		1.999.043,55	1.445.251,81	444.134,19	1.889.386,00		109.657,55
	1		4.453.742,55	3.896.859,16	447.225,84	4.344.085,00		556.883,39
02.01.006	101422 - SPESE PER L'ATTUAZIONE DEI PROGRAMMI STATISTICI ANNUALI IN AGRICOLTURA D. L.VO N.6.9.1989, N.322.		33.708,20	20.978,00	10.234,00	31.212,00	2.496,20	0,00
	101422		0,00	0,00	0,00	0,00		0,00
	1		33.708,20	20.978,00	10.234,00	31.212,00		12.730,20
			2.488.407,20	2.472.585,35	13.325,65	2.485.911,00	2.496,20	0,00
Totale U.P.B. 02.01.006			1.999.043,55	1.445.251,81	444.134,19	1.889.386,00		109.657,55
			4.487.450,75	3.917.837,16	457.459,84	4.375.297,00		569.613,59
U.P.B.	02.01.007	ACQUISTO BENI E SERVIZI DI FUNZIONAMENTO E MANUTENZIONE						

Viale Leonardo da Vinci, 6 - Palazzo I. Silone
67100 L'Aquila

CONTO BILANCIO SPESA



15/02/2013

Esercizio 2011

Pagina 14


Codice	Descrizione	Residui Comp. Cassa	Previsioni	Pagamenti	Residui da Conservare	Somme Impegnate	Minori Residui / Economie	
			Residui Iniziali(1) Definitive di Comp.(2) Definitive di Cassa(3)	Da Residui(4) Da Competenza(5) Tot. Pagamenti(6)	Da Residui (7=1-4-13-14) Da Comp.(8) Tot. da pagare(9)	Res.Finali (10=4+7) Da Comp.(11) Tot. Impegn(12)	Perenzione(13)	Insussistenti(14) Eco.Imp.Comp(15=2-11) Eco.Pag.II Cassa(16=3-6)
02.01.007	11073 - SPESE PER L'ATTIVITA' DI AVVALIMENTO DELLA STRUTTURA SPECIALE DI SUPPORTO SISTEMA INFORMATIVO REGIONALE NELL'AMBITO DELLA STRUTTURA GESTIONE EMERGENZA. TRSFERIMENTI COMMISSARIO DELEGATO		0,00	0,00	0,00	0,00	0,00	0,00
11073			113.149,00	0,00	0,00	0,00		113.149,00
1			113.149,00	0,00	0,00	0,00		113.149,00
02.01.007	11304 - SPESE PER L'ORGANIZZAZIONE DELL'INCONTRO ANNUALE DELLE REGIONI OBIETTIVO 2 DELL'UE		0,00	0,00	0,00	0,00	0,00	0,00
11304			0,00	0,00	0,00	0,00		0,00
1			0,00	0,00	0,00	0,00		0,00
02.01.007	11403 - SPESE PER IL SERVIZIO DI CUSTODIA E VIGILANZA DEGLI IMMOBILI DESTINATI A SEDI DI UFFICI REGIONALI, NONCHE' DI IMMOBILI DI PROPRIETA' O IN USO DELLA REGIONE -		326.933,71	173.596,73	45.922,80	219.519,53	107.414,18	0,00
11403			900.000,00	586.466,06	313.533,94	900.000,00		0,00
1			900.000,00	760.062,79	359.456,74	1.119.519,53		139.937,21
02.01.007	11406 - SPESE PER LA MANUTENZIONE DEGLI IMMOBILI E PER SERVIZI TECNICI CONNESSI		1.180.530,02	583.032,43	451.513,44	1.034.545,87	145.984,15	0,00
11406			1.295.000,00	316.182,73	978.741,31	1.294.924,04		75,96
1			1.295.000,00	899.215,16	1.430.254,75	2.329.469,91		395.784,84
02.01.007	11407 - SPESE PER L'ACQUISTO DI MATERIALE DI CONSUMO PER APPARECCHIATURE INFORMATICHE, DI CANCELLERIA E STAMPATI ED ALTRE VARIE DI UFFICIO E DI ECONOMATO.		206.529,75	199.252,22	4.370,47	203.622,69	2.907,06	0,00
11407			275.000,00	225.374,10	49.625,90	275.000,00		0,00
1			450.000,00	424.626,32	53.996,37	478.622,69		25.373,68
02.01.007	11409 - SPESE PER TRASLOCHI E FACCHINAGGI.		150.208,22	60.401,16	89.620,14	150.021,30	186,92	0,00
11409			200.000,00	0,00	200.000,00	200.000,00		0,00
1			200.000,00	60.401,16	289.620,14	350.021,30		139.598,84
02.01.007	11410 - SPESE PER IL RISCALDAMENTO, L'ILLUMINAZIONE E LA FORNITURA IDRICA.		876.834,65	723.503,85	44.308,28	767.812,13	109.022,52	0,00
11410			800.000,00	355.444,51	444.555,49	800.000,00		0,00
1			1.300.000,00	1.078.948,36	488.863,77	1.567.812,13		221.051,64
02.01.007	11411 - SPESE POSTALI E TELEGRAFICHE.		38.824,69	25.576,04	6.123,12	31.699,13	7.125,56	0,00
11411			230.000,00	210.577,20	19.422,80	230.000,00		0,00
1			268.824,69	236.153,21	25.545,92	261.699,13		32.671,48
02.01.007	11412 - SPESE PER L'USO DEI TELEFONI.		89.826,81	67.568,38	8.137,89	75.706,27	14.120,54	0,00
11412			380.000,00	254.884,44	125.115,56	380.000,00		0,00
1			380.000,00	322.452,82	133.253,45	455.706,27		57.547,18



Viale Leonardo da Vinci, 6 - Palazzo I. Silone

67100 L'Aquila

CONTO BILANCIO SPESA



15/02/2013

Esercizio 2011

Pagina 15

Codice	Descrizione	Residui Comp. Cassa	Previsioni	Pagamenti	Residui da Conservare	Somme Impegnate	Minori Residui / Economie	
			Residui Iniziali(1) Definitive di Comp.(2) Definitive di Cassa(3)	Da Residui(4) Da Competenza(5) Tot. Pagamenti(6)	Da Residui (7=1-4-13-14) Da Comp.(8) Tot. da pagare(9)	Res.Finall (10=4+7) Da Comp.(11) Tot. Impegni(12)	Perenzione(13)	Inesistenti(14) Eco.Imp.Comp(15=2-11) Eco.Pag.ii Cassa(16=3-6)
02.01.007	11414 - SPESE PER ACQUISTO DI LIBRI, RIVISTE, GIORNALI ED ALTRE PUBBLICAZIONI, PER ATTIVITA' DI APPROFONDIMENTO TECNICO-GIURIDICO E PER L'IDONEA CONSERVAZIONE DI TESTI E RACCOLTE DELLA BIBLIOTECA REGIONALE -		50.429,92	20.930,56	18.047,22	38.977,78	11.452,14	0,00
11414			120.000,00	68.040,28	47.116,70	115.156,98		4.843,02
1			120.000,00	88.970,84	65.163,92	154.134,76		31.029,16
02.01.007	11420 - SPESE PER LA MANUTENZIONE E IL NOLEGGIO DI FOTOCOPIATRICI, STAMPANTI E APPARECCHIATURE MULTIFUNZIONE		0,00	0,00	0,00	0,00	0,00	0,00
11420			120.000,00	87.164,03	32.835,97	120.000,00		0,00
1			120.000,00	87.164,03	32.835,97	120.000,00		32.835,97
02.01.007	11421 - SPESE PER LA PULIZIA DEGLI UFFICI REGIONALI		80.329,48	69.748,91	10.236,25	79.985,16	344,32	0,00
11421			720.000,00	586.654,47	133.345,53	720.000,00		0,00
1			720.000,00	656.403,38	143.581,78	799.985,16		63.596,62
02.01.007	11424 - SPESE CASUALI		5.531,60	5.531,60	0,00	5.531,60	0,00	0,00
11424			10.000,00	1.414,05	0,00	1.414,05		8.585,95
1			10.000,00	6.945,65	0,00	6.945,65		3.054,35
02.01.007	11426 - SPESE PER IL CONFERIMENTO IN DISCARICA DEI BENI MOBILI REGIONALI DICHIARATI FUORI USO		0,00	0,00	0,00	0,00	0,00	0,00
11426			0,00	0,00	0,00	0,00		0,00
1			0,00	0,00	0,00	0,00		0,00
02.01.007	11431 - ONERI PER GLI INTERVENTI SUGLI IMPIANTI TELEFONICI E SUGLI APPARATI PER LA RILEVAZIONE DELLE PRESENZE		24.225,96	24.195,06	30,90	24.225,96	0,00	0,00
11431			70.000,00	42.061,74	8.374,47	50.436,21		19.563,79
1			70.000,00	66.256,80	8.405,37	74.662,17		3.743,20
02.01.007	11432 - SPESE PER L'ESERCIZIO, LA MANUTENZIONE E RIPARAZIONE DEI MEZZI DI TRASPORTO.		339.632,87	86.488,82	85.375,05	171.863,87	167.769,00	0,00
11432			540.000,00	400.882,48	139.108,52	539.991,00		9,00
1			540.000,00	487.371,30	224.483,57	711.854,87		52.628,70
02.01.007	11433 - SPESE DI NATURA OBBLIGATORIA PER IL FUNZIONAMENTO DIREZIONI E UFFICI PERIFERICI		772.364,85	296.934,13	167.820,78	464.754,91	176.649,94	130.960,00
11433			1.200.000,00	855.159,26	328.840,74	1.184.000,00		16.000,00
1			1.496.000,00	1.152.093,39	496.661,52	1.648.754,91		343.906,61
02.01.007	11435 - SPESE PER IL NOLEGGIO DI MEZZI DI TRASPORTO		99.517,84	93.218,32	6.178,07	99.396,39	121,45	0,00
11435			280.000,00	146.000,47	133.999,53	280.000,00		0,00
1			400.000,00	239.218,79	140.177,60	379.396,39		160.781,21

Viale Leonardo da Vinci, 6 - Palazzo I. Silone
67100 L'Aquila

CONTO BILANCIO SPESA

15/02/2013


Esercizio 2011

Pagina 16

Codice	Descrizione	Residui Comp. Cassa	Previsioni	Pagamenti	Residui da Conservare	Somme Impegnate	Minori Residui / Economie	
			Residui Iniziali(1) Definitive di Comp.(2) Definitive di Cassa(3)	Da Residui(4) Da Competenza(5) Tot. Pagamenti(6)	Da Residui (7=1-4-13-14) Da Comp.(8) Tot. da pagare(9)	Res.Finali (10=4+7) Da Comp.(11) Tot. impegni(12)	Perenzione(13)	Insussistenti(14) Eco.Imp.Comp(15=2-11) Eco.Pag.li Cassa(16=3-6)
02.01.007 11439 1	11439 - SPESE PER MANUTENZIONE DI MOBILI E ARREDI.		68.203,98	57.333,82	8.400,84	65.734,66	2.469,32	0,00
			25.000,00	0,00	181,50	181,50		24.818,50
			70.000,00	57.333,82	8.582,34	65.916,16		12.666,18
02.01.007 11441 1	11441 - SPESE PER FITTO IMMOBILI		262.942,92	168.993,80	-0,00	168.993,80	33.000,00	60.949,12
			3.112.067,36	3.096.046,42	15.954,03	3.112.000,45		66,91
			3.314.061,16	3.265.040,22	15.954,03	3.280.994,25		49.020,94
02.01.007 11446 1	11446 - RIMBORSO SPESE PER ASSISTENZA FISCALE		7.171,02	200,00	3.173,99	3.373,99	3.797,03	0,00
			5.000,00	2.086,00	2.914,00	5.000,00		0,00
			5.000,00	2.286,00	6.087,99	8.373,99		2.714,00
02.01.007 11447 1	11447 - SPESE VARIE PER IL FUNZIONAMENTO DELLE STRUTTURE AMMINISTRATIVE		63.791,59	3.828,26	28.554,68	32.382,94	31.408,65	0,00
			140.000,00	82.561,95	57.438,05	140.000,00		0,00
			150.000,00	86.390,21	85.992,73	172.382,94		63.609,79
02.01.007 11452 1	11452 - SPESE PER COPERTURE ASSICURATIVE.		15.086,22	1.931,75	7.943,37	9.875,12	5.211,10	0,00
			190.000,00	162.081,80	10.000,00	172.081,80		17.918,20
			190.000,00	164.013,55	17.943,37	181.956,92		25.986,45
02.01.007 11455 1	11455 - SPESE PER LA GESTIONE DEL PATRIMONIO IMMOBILIARE		1,18	0,00	0,00	0,00	1,18	0,00
			22.000,00	0,00	0,00	0,00		22.000,00
			22.000,00	0,00	0,00	0,00		22.000,00
02.01.007 11459 1	11459 - SPESE PER CONTRAZIONE MUTUI E PRESTITI, SPESE PER ATTRIBUZIONE E AGGIORNAMENTO RATING E PER ATTI DI CONCESSIONE DI GARANZIE FIDEJUSSORIE		18.240,00	18.240,00	0,00	18.240,00	0,00	0,00
			100.000,00	66.480,00	19.200,00	85.680,00		14.320,00
			100.000,00	84.720,00	19.200,00	103.920,00		16.280,00
02.01.007 11461 1	11461 - SPESE CONTRATTUALI ED ONERI FISCALI E DIVERSI A CARICO DELLA REGIONE		7.073,94	515,50	0,00	515,50	4.979,19	1.579,25
			33.000,00	15.800,83	17.180,79	32.981,62		18,38
			33.000,00	16.316,33	17.180,79	33.497,12		16.683,67
02.01.007 11470 1	11470 - SPESE PER SUPPORTO, FUNZIONAMENTO E RAPPRESENTANZA DELLA SEDE DI BRUXELLES.		39.654,25	3.055,72	1.307,76	4.363,48	35.290,77	0,00
			100.000,00	27.002,31	22.997,69	50.000,00		50.000,00
			100.000,00	30.058,03	24.305,45	54.363,48		69.941,97

Viale Leonardo da Vinci, 6 - Palazzo I. Silone
67100 L'Aquila

CONTO BILANCIO SPESA



15/02/2013

Esercizio 2011

Pagina 17

Codice	Descrizione	Residui Comp. Cassa	Previsori	Pagamenti	Residui da Conservare	Somme Impegnate	Minori Residui / Economie	
			Residui Iniziali(1) Definitive di Comp.(2) Definitive di Cassa(3)	Da Residui(4) Da Competenza(5) Tot. Pagamenti(6)	Da Residui (7=1-4-13-14) Da Comp.(8) Tot. da pagare(9)	Res.Finali (10=4+7) Da Comp.(11) Tot. Impegni(12)	Perenzione(13)	Insussistenti(14) Eco.Imp.Comp(15=2-11) Eco.Pag.(16=3-6)
02.01.007	11471 - SPESE PER EUROSPORELLI ED INFOPOINT.		0,00	0,00	0,00	0,00	0,00	0,00
11471			108.456,00	106.063,21	0,00	106.063,21		2.392,79
1			108.456,00	106.063,21	0,00	106.063,21		2.392,79
02.01.007	11477 - SPESE PER L'AUTORITA' DI AUDIT REGIONALE		120.000,00	97.300,00	0,00	97.300,00	22.700,00	0,00
11477			60.000,00	60.000,00	0,00	60.000,00		0,00
1			180.000,00	157.300,00	0,00	157.300,00		22.700,00
02.01.007	11499 - COFINANZIAMENTO REGIONALE DI PARTE CORRENTE DI PROGETTI COMUNITARI E NAZIONALI		0,00	0,00	0,00	0,00	0,00	0,00
11499			55.000,00	10.508,32	0,00	10.508,32		44.491,68
1			55.000,00	10.508,32	0,00	10.508,32		44.491,68
02.01.007	11500 - INTERVENTI FINALIZZATI A FRONTEGGIARE GLI EFFETTI DEL SISMA DEL 6 APRILE 2009 CON LE RISORSE PROVENIENTI DALLE INIZIATIVE DI RACCOLTA FONDI.		0,00	0,00	0,00	0,00	0,00	0,00
11500			2.509.858,15	2.282.006,69	0,00	2.282.006,69		227.851,46
1			2.509.858,15	2.282.006,69	0,00	2.282.006,69		227.851,46
02.01.007	21499 - RIMBORSO DELLE SPESE SOSTENUTE DAI CONTRATTISTI PER SERVIZI RESI IN SEDE DIVERSA DA QUELLA DELLA STRUTTURA CON LA QUALE INTRATTENGONO IL RAPPORTO DI COLLABORAZIONE ED ULTERIORI EVENTUALI ALTRE SPESE		4.361,00	2.448,58	1.912,42	4.361,00	0,00	0,00
21499			5.000,00	0,00	5.000,00	5.000,00		0,00
1			5.000,00	2.448,58	6.912,42	9.361,00		2.551,42
			4.848.246,47	2.783.825,61	988.977,47	3.772.803,08	881.955,02	193.488,37
	Totale U.P.B.	02.01.007	13.718.530,51	10.046.943,35	3.105.482,52	13.152.425,87		566.104,64
			15.225.349,00	12.830.768,96	4.094.459,99	16.925.228,95		2.394.580,04
U.P.B.	02.01.008	COMUNICAZIONE ISTITUZIONALI E STAMPA						
02.01.008	11415 - SPESE PER LA PUBBLICAZIONE, LA SPEDIZIONE E LA DIFFUSIONE DEL BOLLETTINO UFFICIALE DELLA REGIONE.		33.309,39	29.020,55	4.288,84	33.309,39	0,00	0,00
11415			20.000,00	1.863,99	0,00	1.863,99		18.136,01
1			35.000,00	30.884,54	4.288,84	35.173,38		4.115,46
02.01.008	11416 - SPESE PER LE ATTIVITA' DI INFORMAZIONE ATTRAVERSO L'AGENZIA DI STAMPA REGIONE FLASH, L'EDITORIA I NEW MEDIA, LA RASSEGNA STAMPA E LA DOCUMENTARISTICA E PER LA SPEDIZIONE DI PUBBLICAZIONI REGIONALI		43.396,74	8.982,28	0,00	8.982,28	34.414,46	0,00
11416			100.000,00	0,00	0,00	0,00		100.000,00
1			100.000,00	8.982,28	0,00	8.982,28		91.017,72




Viale Leonardo da Vinci, 6 - Palazzo I. Silone.
67100 L'Aquila

CONTO BILANCIO SPESA

15/02/2013

Esercizio 2011

Pagina 18



Codice	Descrizione	Residui Comp. Cassa	Previsioni	Pagamenti	Residui da Conservare	Somme Impegnate	Minori Residui / Economie	
			Residui Iniziali(1) Definitive di Comp.(2) Definitive di Cassa(3)	Da Residui(4) Da Competenza(5) Tot. Pagamenti(6)	Da Residui (7=1-4-13-14) Da Comp.(8) Tot. da pagare(9)	Res.Finali (10=4+7) Da Comp.(11) Tot. Impegni(12)	Perenzione(13)	Insussistenti(14) Eco.Imp.Comp(15=2-11) Eco.Pag.lli Cassa(16=3-8)
02.01.008	11434 - CANDIDATURA DELLA CITTA' DELL'AQUILA A CAPITALE EUROPEA DELLA CULTURA		0,00	0,00	0,00	0,00	0,00	0,00
11434			20.000,00	0,00	0,00	0,00		20.000,00
1			20.000,00	0,00	0,00	0,00		20.000,00
02.01.008	11440 - SPESE PER LA PUBBLICAZIONE DEGLI ESTRATTI DI BILANCIO SUI GIORNALI QUOTIDIANI E PERIODICI AI SENSI DELL'ART. 6 DELLA LEGGE 25.2.1987, N. 67, NONCHE' PER MIGLIORE DIFFUSIONE DI NOTIZIE		0,00	0,00	0,00	0,00	0,00	0,00
11440			0,00	0,00	0,00	0,00		0,00
1			0,00	0,00	0,00	0,00		0,00
02.01.008	11442 - SPESE PER LA GESTIONE E PER LA DIFFUSIONE DI SERVIZI E PUBBLICAZIONI GIORNALISTICI		213.224,96	200.500,02	9.419,98	209.920,00	3.304,96	0,00
11442			300.000,00	214.220,45	85.731,60	299.952,05		47,95
1			513.224,96	414.720,47	95.151,58	509.872,05		98.504,49
02.01.008	11443 - SPESA PER LA PUBBLICAZIONE DI BANDI DI GARA		100.292,09	11.589,46	41.510,28	53.099,74	47.192,35	0,00
11443			100.000,00	61.800,09	35.654,52	87.454,61		12.545,39
1			100.000,00	63.389,55	77.164,80	140.554,35		36.610,45
02.01.008	11444 - CANONI PER VIDEOTERMINALI DI INFORMAZIONE.		0,00	0,00	0,00	0,00	0,00	0,00
11444			2.000,00	0,00	0,00	0,00		2.000,00
1			2.000,00	0,00	0,00	0,00		2.000,00
02.01.008	11448 - SPESE PER L'ATTIVITA' DI INFORMAZIONE DEI CITTADINI		151.074,00	50.000,00	101.074,00	151.074,00	0,00	0,00
11448			230.000,00	45.144,04	184.855,96	230.000,00		0,00
1			230.000,00	95.144,04	285.929,96	381.074,00		134.855,96
			541.297,18	300.092,31	156.293,10	456.385,41	84.911,77	0,00
	Totale U.P.B.	02.01.008	772.000,00	313.028,57	306.242,08	619.270,65		152.729,35
			1.000.224,96	613.120,88	462.535,18	1.075.656,06		387.104,08
U.P.B.	02.01.009	SPESA LEGALI E CONTENZIOSO						
02.01.009	321900 - SPESE PER LITI, ARBITRAGGI E ONERI CONNESSI.		110.054,30	36.288,45	19.299,08	55.587,53	54.466,77	0,00
321900			600.000,00	494.734,74	98.578,68	593.313,42		6.686,58
1			600.000,00	531.023,19	117.877,76	648.900,95		68.976,81

Viale Leonardo da Vinci, 6 - Palazzo I. Silone
67100 L'Aquila

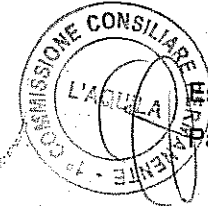


Esercizio 2011
Pagina 19

		Previsioni	Pagamenti	Residui da Conservare	Somme Impegnate	M/n di Residui / Economie		
Codice	Descrizione	Residui Comp. Cassa	Residui Iniziali(1) Definitive di Comp.(2) Definitive di Cassa(3)	Da Residui(4) Da Competenza(5) Tot. Pagamenti(6)	Da Residui (7=1-4-13-14) Da Comp.(8) Tot. da pagare(9)	Res.Finall (10=4+7) Da Comp.(11) Tot. Impegni(12)	Perenzione(13)	Insussistenti(14) Eco.Imp.Comp(15=2-11) Eco.Pag.ii Cassa(16=3-6)
02.01.009	321901 - ONERI DERIVANTI DA TRANSAZIONI, LITI PASSIVE, PROCEDURE ESECUTIVE ED INTERESSI PASSIVI CONNESSI A PAGAMENTI INCOMPLETI O TARDIVI.		51.696,57	48.598,62	1.751,67	50.350,29	1.346,28	0,00
321901			3.740.000,00	1.857.977,86	1.521.159,64	3.379.137,50		360.862,50
1			3.740.000,00	1.906.576,48	1.522.911,31	3.429.487,79		1.833.423,52
02.01.009	321902 - ONERI CONNESSI CON IL PATROCINIO IN FAVORE DELLA REGIONE DA PARTE DELL'AVVOCATURA DELLO STATO - L.R. 14.2.2000, N. 9.		82.213,24	49.354,71	30.369,58	79.724,29	2.488,95	0,00
321902			150.000,00	39.449,10	101.363,26	140.812,36		9.187,64
1			150.000,00	88.803,81	131.732,84	220.536,65		61.196,19
02.01.009	321904 - ONERI CONNESSI AL PATROCINIO IN FAVORE DELLA REGIONE DA PARTE DELL'AVVOCATURA REGIONALE - L.R. 14.2.2000, N. 9.		0,00	0,00	0,00	0,00	0,00	0,00
321904			15.000,00	0,00	0,00	0,00		15.000,00
1			15.000,00	0,00	0,00	0,00		15.000,00
02.01.009	321906 - ONERI DERIVANTI DA TRANSAZIONI, LITI PASSIVE, PROCEDURE ESECUTIVE ED INTERESSI PASSIVI DERIVANTI DALLE GESTIONI COMMISSARIALI DELLE EX USL L.R. 25.8.2006, N.29, ART.70.		0,00	0,00	0,00	0,00	0,00	0,00
321906			750.437,80	750.437,80	0,00	750.437,80		0,00
1			750.437,80	750.437,80	0,00	750.437,80		0,00
02.01.009	321907 - ONERI DERIVANTI DALL'ESECUZIONE DI SENTENZE DELLA VARIE GIURISDIZIONI PER RISARCIMENTO DANNI IN MATERIA DI ORDINAMENTO DEL PERSONALE		0,00	0,00	0,00	0,00	0,00	0,00
321907			0,00	0,00	0,00	0,00		0,00
1			0,00	0,00	0,00	0,00		0,00
Totale U.P.B. 02.01.009			243.964,11	134.241,78	51.420,33	185.662,11	58.302,00	0,00
			5.255.437,80	3.142.599,50	1.721.101,58	4.863.701,08		391.736,72
			5.255.437,80	3.276.841,28	1.772.521,91	5.049.363,19		1.978.596,52
U.P.B.	02.01.010	GESTIONE DEL SISTEMA INFORMATIVO						
02.01.010	11038 - SPESE DI GESTIONE PROGRAMMA INTERREG III C - SISTRIE SISTEMA REGIONALE INFORMAZIONE STATISTICA - QUOTA STATO		0,00	0,00	0,00	0,00	0,00	0,00
11038			0,00	0,00	0,00	0,00		0,00
1			0,00	0,00	0,00	0,00		0,00
02.01.010	11066 - FINANZIAMENTO DEL CENTRO NAZIONALE PER L'INFORMATICA NELLA PUBBLICA AMMINISTRAZIONE (CNIPA) PER LA REALIZZAZIONE DEL PROGETTO "META"		111.150,00	100.650,00	0,00	100.650,00	10.500,00	0,00
11066			0,00	0,00	0,00	0,00		0,00
1			111.150,00	100.650,00	0,00	100.650,00		10.500,00



Viale Leonardo da Vinci, 6 - Palazzo I. Silone
67100 L'Aquila

CONTO BILANCIO SPESA



15/02/2013

Esercizio 2011


Pagina 20

Codice	Descrizione	Residui Comp. Cassa	Previsioni	Pagamenti	Residui da Conservare	Somme Impegnate	Minori Residui / Economie	
			Residui Iniziali(1) Definitive di Comp.(2) Definitive di Cassa(3)	Da Residui(4) Da Competenza(5) Tot. Pagamenti(6)	Da Residui (7=1-4-13-14) Da Comp.(8) Tot. da pagare(9)	Res.Finali (10=4+7) Da Comp.(11) Tot. Impegni(12)	Perenzione(13)	Insussistenti(14) Eco.Imp.Comp(15=2-11) Eco.Pag.li Cassa(16=3-6)
02.01.010	11413 - SPESE CORRENTI PER LE ATTIVITA' DELLA STRUTTURA SPECIALE DI SUPPORTO SISTEMA INFORMATIVO REGIONALE		1.259.791,38	636.409,62	340.036,98	976.446,60	279.115,58	4.229,20
11413			2.200.000,00	1.141.695,51	1.028.453,53	2.170.149,04		29.850,96
1			2.200.000,00	1.778.105,13	1.368.490,51	3.146.595,64		421.894,87
02.01.010	11417 - SPESE CORRENTI PER IL SISTEMA INFORMATIVO TERRITORIALE DEI SERVIZI INFORMATICI.		144.133,03	38.500,00	50.000,00	88.500,00	55.633,03	0,00
11417			140.000,00	0,00	132.698,87	132.698,87		7.301,13
1			140.000,00	38.500,00	182.698,87	221.198,87		101.500,00
02.01.010	11428 - SPESE PER L'UTILIZZO DI LICENZE SOFTWARE		101.971,79	95.256,00	1,79	95.257,79	0,00	6.714,00
11428			690.000,00	508.084,01	157.934,70	666.018,71		23.981,29
1			690.000,00	603.340,01	157.936,49	761.276,50		86.659,99
02.01.010	11436 - SPESE PER IL FUNZIONAMENTO DEGLI ORGANI PREVISTI DALLA L.R.25/2000 RECANTE "ORGANIZZAZIONE DEL COMPARTO SISTEMI INFORMATIVI E TELEMATICI".		5.000,00	4.994,51	5,49	5.000,00	0,00	0,00
11436			10.000,00	6.476,38	3.523,62	10.000,00		0,00
1			15.000,00	11.470,89	3.529,11	15.000,00		3.529,11
02.01.010	11445 - SPESE PER ASSISTENZA E MANUTENZIONE SERVIZI INFORMATICI INERENTI LA GESTIONE DELLE RISORSE UMANE		0,00	0,00	0,00	0,00	0,00	0,00
11445			0,00	0,00	0,00	0,00		0,00
1			0,00	0,00	0,00	0,00		0,00
02.01.010	11453 - SPESE CORRENTI PER L'ATTIVITA' DEL SISTEMA STATISTICO REGIONALE L.R. 29.8.2001, N.46 .		161.831,48	50.301,55	49.861,93	100.163,48	61.668,00	0,00
11453			100.000,00	3.996,00	95.832,00	99.828,00		172,00
1			100.000,00	54.297,55	145.693,93	199.991,48		45.702,45
02.01.010	11458 - ONERI PER IL FUNZIONAMENTO DELLA RETE INFORMATICA REGIONALE		749.356,20	661.983,23	24.975,17	686.958,40	62.397,80	0,00
11458			1.481.712,80	315.277,51	1.144.945,09	1.460.222,60		21.490,20
1			1.481.712,80	977.260,74	1.169.920,26	2.147.181,00		504.452,06
02.01.010	11473 - SPESE DI GESTIONE PROGRAMMA INTERREG III C - SISTRIE		0,00	0,00	0,00	0,00	0,00	0,00
11473			0,00	0,00	0,00	0,00		0,00
1			0,00	0,00	0,00	0,00		0,00
02.01.010	11490 - FINANZIAMENTO DELLA COMMISSIONE INTERMEDITERRANEA CRPM PER LA REALIZZAZIONE DI UN PORTALE WEB DEL MEDITERRANEO		0,00	0,00	0,00	0,00	0,00	0,00
11490			0,00	0,00	0,00	0,00		0,00
1			0,00	0,00	0,00	0,00		0,00



Viale Leonardo da Vinci, 6 - Palazzo I. Silone
67100 L'Aquila

CONTO BILANCIO SPESA



15/02/2013

Esercizio 2011




Pagina 21

Codice	Descrizione	Residui Comp. Cassa	Previsioni	Pagamenti	Residui da Conservare	Somme Impegnate	Minori Residui / Economie	
			Residui Iniziali(1) Definitive di Comp.(2) Definitive di Cassa(3)	Da Residui(4) Da Competenza(5) Tot. Pagamenti(6)	Da Residui (7=1-4-13-14) Da Comp.(8) Tot. da pagare(9)	Res.Finall (10=4+7) Da Comp.(11) Tot. Impegni(12)	Perenzione(13)	Insussistenti(14) Eco.Imp.Comp(15=2-11) Eco.Pag.li Cassa(16=3-8)
			2.533.233,88	1.588.094,91	464.881,36	2.052.976,27	469.314,41	10.943,20
	Totale U.P.B. 02.01.010		4.621.712,80	1.975.529,41	2.563.387,81	4.538.917,22		82.795,58
			4.737.862,80	3.563.624,32	3.028.269,17	6.591.893,49		1.174.238,48
U.P.B.	02.01.011	SPESE PER IL CONSOLIDAMENTO DELLA RETE DEI NUCLEI TERRITORIALI						
02.01.011	12002 - SPESE PER IL RAFFORZAMENTO DELL'ATTIVITA' DEL		36.454,83	15.530,23	1.700,00	17.230,23	0,00	19.224,60
12002	NUCLEO REGIONALE PER IL CONSOLIDAMENTO DEI CONTI		14.702,89	2.604,05	2.241,50	4.845,55		9.857,34
1	PUBBLICI TERRITORIALI - DELIBERA CIPE N. 36 DEL 03.05.2002		44.702,89	18.134,28	3.941,50	22.075,78		26.568,61
			36.454,83	15.530,23	1.700,00	17.230,23	0,00	19.224,60
	Totale U.P.B. 02.01.011		14.702,89	2.604,05	2.241,50	4.845,55		9.857,34
			44.702,89	18.134,28	3.941,50	22.075,78		26.568,61
U.P.B.	02.01.012	SPESE PER SERVIZI DI CONSULENZA E ASSISTENZA						
02.01.012	11422 - COMPENSI, ONORARI E RIMBORSI PER SPECIALI INCARICHI		0,00	0,00	0,00	0,00	0,00	0,00
11422	E PER LA CONSULENZA DI ESPERTI - L.R. 11 APRILE 1973 N.16 E		0,00	0,00	0,00	0,00		0,00
1	SUCCESSIVE MODIFICAZIONI ED INTEGRAZ.		0,00	0,00	0,00	0,00		0,00
02.01.012	11423 - SPESE PER STUDI, INDAGINI E RILEVAZIONI.		15.627,09	14.665,69	0,31	14.666,00	961,09	0,00
11423			8.000,00	5.000,00	0,00	5.000,00		3.000,00
1			19.665,69	19.665,69	0,31	19.666,00		-0,00
02.01.012	11591 - FINANZIAMENTO STATALE PER IL CONFERIMENTO ALLE		0,00	0,00	0,00	0,00	0,00	0,00
11591	REGIONI DELLE FUNZIONI IN MATERIA DI CONVENZIONI EX		100.000,00	0,00	95.000,00	95.000,00		5.000,00
1	AGENSUD - DPCM 03/10/02		100.000,00	0,00	95.000,00	95.000,00		100.000,00
02.01.012	151421 - INTESA ISTITUZIONALE DI PROGRAMMA - SPESE		0,00	0,00	0,00	0,00	0,00	0,00
151421	NECESSARIE ALL'AVVIO DELLE ATTIVITA' DI ASSISTENZA TECNICA		30.000,00	0,00	28.098,00	28.098,00		1.902,00
1			30.000,00	0,00	28.098,00	28.098,00		30.000,00
			15.627,09	14.665,69	0,31	14.666,00	961,09	0,00
	Totale U.P.B. 02.01.012		138.000,00	5.000,00	123.098,00	128.098,00		9.902,00
			149.665,69	19.665,69	123.098,31	142.764,00		130.000,00



Viale Leonardo da Vinci, 6 - Palazzo I. Silone
67100 L'Aquila

CONTO BILANCIO SPESA

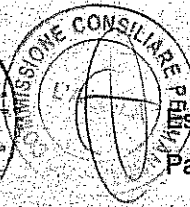



15/02/2013

Esercizio 2011

Pagina 22

Codice	Descrizione	Residui Comp. Cassa	Previsioni	Pagamenti	Residui da Conservare	Somme Impegnate	Minori Residui / Economie		
			Residui Iniziali(1) Definitive di Comp.(2) Definitive di Cassa(3)	Da Residui(4) Da Competenza(5) Tot. Pagamenti(6)	Da Residui (7=1-4-13-14) Da Comp.(8) Tot. da pagare(9)	Res.Finali (10=4+7) Da Comp.(11) Tot. Impegni(12)	Perenzione(13)	Insussistenti(14) Eco.Imp.Comp(15=2-11) Eco.Pag.li Cassa(16=3-6)	
U.P.B.	02.01.013		TRASFERIMENTI DI PARTE CORRENTE A FAVORE DELL' A.R.I.T.						
02.01.013	11517 - CONTRIBUTO A FAVORE DELL'AGENZIA REGIONALE PERL'INFORMATICA E LA TELEMATICA PER SPESE DI FUNZIONAMENTO - L.R. 14.3.2000, N. 25.		0,00	0,00	0,00	0,00	0,00	0,00	0,00
1			850.000,00	850.000,00	0,00	850.000,00			0,00
			850.000,00	850.000,00	0,00	850.000,00			0,00
			0,00	0,00	0,00	0,00	0,00	0,00	0,00
	Totale U.P.B.	02.01.013	850.000,00	850.000,00	0,00	850.000,00			0,00
			850.000,00	850.000,00	0,00	850.000,00			0,00
U.P.B.	02.01.014		INTERVENTI DI PARTE CORRENTE DERIVANTI DALLA PROGRAMMAZIONE COMUNITARIA INERENTI PIU' SETTORI DI ATTIVITA'						
02.01.014	11299 - ONERI PER ATTIVITA' INERENTI LA PREDISPOSIZIONE DI PROGRAMMI E PROGETTI DA PRESENTARE ALL'UNIONE EUROPEA		154.756,01	135.973,21	678,41	136.651,62	657,89	17.446,50	
1			409.604,09	253.953,56	154.000,66	407.954,22		1.649,87	
			520.081,14	389.926,77	154.679,07	544.605,84		130.154,37	
02.01.014	11474 - REALIZZAZIONE PROGRAMMA INTERREG III C - E PRODAT e REGERERGY - QUOTA SPESA RELATIVA AL PARTÉCIPAZIONE U E -		0,00	0,00	0,00	0,00	0,00	0,00	0,00
1			0,00	0,00	0,00	0,00	0,00	0,00	0,00
			0,00	0,00	0,00	0,00	0,00	0,00	0,00
02.01.014	11475 - REALIZZAZIONE PROGRAMMA INTERREG III C - E PRODAT e REGERERGY - QUOTA SPESA RELATIVA AL PARTECIPAZIONE STATO -		0,00	0,00	0,00	0,00	0,00	0,00	0,00
1			0,00	0,00	0,00	0,00	0,00	0,00	0,00
			0,00	0,00	0,00	0,00	0,00	0,00	0,00
02.01.014	11526 - COOFINANZIAMENTO COMUNITARIO (FESR) PER IL PROGETTO INTERREG III B - ESTIA SPOSE		0,00	0,00	0,00	0,00	0,00	0,00	0,00
1			0,00	0,00	0,00	0,00	0,00	0,00	0,00
			0,00	0,00	0,00	0,00	0,00	0,00	0,00
02.01.014	11527 - COOFINANZIAMENTO STATALE PER IL PROGETTO INTERREG III B - ESTIA SPOSE		0,00	0,00	0,00	0,00	0,00	0,00	0,00
1			0,00	0,00	0,00	0,00	0,00	0,00	0,00
			0,00	0,00	0,00	0,00	0,00	0,00	0,00
			154.756,01	135.973,21	678,41	136.651,62	657,89	17.446,50	
	Totale U.P.B.	02.01.014	409.604,09	253.953,56	154.000,66	407.954,22		1.649,87	
			520.081,14	389.926,77	154.679,07	544.605,84		130.154,37	

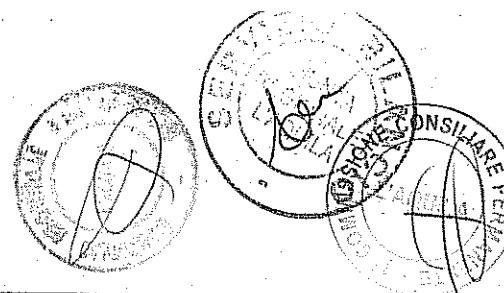


Codice	Descrizione	Residui Comp. Cassa	Previsioni		Pagamenti		Residui da Conservare		Somme Impegnate		Minori Residui / Economie	
			Residui Iniziali(1) Definitive di Comp.(2) Definitive di Cassa(3)	Da Residui(4) Da Competenza(5) Tot. Pagamenti(6)	Da Residui (7=1-4-13-14) Da Comp.(8) Tot. da pagare(9)	Res.Finali (10=4+7) Da Comp.(11) Tot. Impegni(12)	Perenzione(13)	Insussistenti(14) - Eco.Imp.Comp(15=2-11) Eco.Pag.II Cassa(16=3-6)				
02.01.015	11011 - REALIZZAZIONE PROGETTO RIVERNET - PROGRAMMA INTERREG III A - QUOTA SPESA RELATIVA ALLA PARTECIPAZIONE FESR		0,00	0,00	0,00	0,00	0,00	0,00	0,00	0,00	0,00	0,00
11011			40.268,98	27.570,72	0,00	27.570,72		27.570,72				12.698,26
1			80.537,96	27.570,72	0,00	27.570,72		27.570,72				52.967,24
02.01.015	11012 - REALIZZAZIONE PROGETTO RIVERNET - PROGRAMMA INTERREG III A - QUOTA SPESA RELATIVA ALLA PARTECIPAZIONE STATO		0,00	0,00	0,00	0,00	0,00	0,00	0,00	0,00	0,00	0,00
11012			28.188,28	19.299,49	0,00	19.299,49		19.299,49				8.888,79
1			56.376,56	19.299,49	0,00	19.299,49		19.299,49				37.077,07
02.01.015	11013 - REALIZZAZIONE PROGETTO RIVERNET - PROGRAMMA INTERREG III A - QUOTA SPESA RELATIVA ALLA PARTECIPAZIONE DELLE REGIONI		0,00	0,00	0,00	0,00	0,00	0,00	0,00	0,00	0,00	0,00
11013			12.080,69	8.271,21	0,00	8.271,21		8.271,21				3.809,48
1			24.161,38	8.271,21	0,00	8.271,21		8.271,21				15.890,17
02.01.015	11014 - REALIZZAZIONE PROGETTO PROTECT - PROGRAMMA INTERREG III A - QUOTA SPESA RELATIVA ALLA PARTECIPAZIONE FESR		0,00	0,00	0,00	0,00	0,00	0,00	0,00	0,00	0,00	0,00
11014			0,00	0,00	0,00	0,00		0,00				0,00
1			0,00	0,00	0,00	0,00		0,00				0,00
02.01.015	11015 - REALIZZAZIONE PROGETTO PROTECT - PROGRAMMA INTERREG III A - QUOTA SPESA RELATIVA ALLA PARTECIPAZIONE STATO		0,00	0,00	0,00	0,00	0,00	0,00	0,00	0,00	0,00	0,00
11015			0,00	0,00	0,00	0,00		0,00				0,00
1			0,00	0,00	0,00	0,00		0,00				0,00
02.01.015	11016 - REALIZZAZIONE PROGETTO PROTECT - PROGRAMMA INTERREG III A - QUOTA SPESA RELATIVA ALLA PARTECIPAZIONE DELLE REGIONI		0,00	0,00	0,00	0,00	0,00	0,00	0,00	0,00	0,00	0,00
11016			0,00	0,00	0,00	0,00		0,00				0,00
1			0,00	0,00	0,00	0,00		0,00				0,00
02.01.015	11017 - REALIZZAZIONE PROGETTO SEA BRIDGE - PROGRAMMA INTERREG III A - QUOTA SPESA RELATIVA ALLA PARTECIPAZIONE FESR		0,00	0,00	0,00	0,00	0,00	0,00	0,00	0,00	0,00	0,00
11017			0,00	0,00	0,00	0,00		0,00				0,00
1			0,00	0,00	0,00	0,00		0,00				0,00
02.01.015	11018 - REALIZZAZIONE PROGETTO SEA BRIDGE PROGRAMMA INTERREG III A - QUOTA SPESA RELATIVA ALLA PARTECIPAZIONE STATO		0,00	0,00	0,00	0,00	0,00	0,00	0,00	0,00	0,00	0,00
11018			0,00	0,00	0,00	0,00		0,00				0,00
1			0,00	0,00	0,00	0,00		0,00				0,00
02.01.015	11019 - REALIZZAZIONE PROGETTO SEA BRIDGE - PROGRAMMA INTERREG III A - QUOTA SPESA RELATIVA ALLA PARTECIPAZIONE DELLE REGIONI		0,00	0,00	0,00	0,00	0,00	0,00	0,00	0,00	0,00	0,00
11019			0,00	0,00	0,00	0,00		0,00				0,00
1			0,00	0,00	0,00	0,00		0,00				0,00



Viale Leonardo da Vinci, 6 - Palazzo I. Silone
67100 L'Aquila

CONTO BILANCIO SPESA



15/02/2013


Esercizio 2011

Pagina 25

Codice	Descrizione	Residui Comp. Cassa	Previsioni	Pagamenti	Residui da Conservare	Somme Impegnate	Minori Residui / Economie	
			Residui Iniziali(1) Definitive di Comp.(2) Definitive di Cassa(3)	Da Residui(4) - Da Competenza(5) Tot. Pagamenti(6)	Da Residui (7=1-4-13-14) Da Comp.(8) Tot. da pagare(9)	Res.Finali (10=4+7) Da Comp.(11) Tot. Impegni(12)	Perenzione(13)	Insussistenti(14) Eco.Imp.Comp(15=2-11) Eco.Pag.ii Cassa(16=3-6)
02.01.015	11020 - REALIZZAZIONE PROGETTO VALENO - PROGRAMMA INTERREG III A - QUOTA SPESA RELATIVA ALLA PARTECIPAZIONE FESR		0,00	0,00	0,00	0,00	0,00	0,00
11020			10.201,80	0,00	0,00	0,00		10.201,80
1			10.201,80	0,00	0,00	0,00		10.201,80
02.01.015	11021 - REALIZZAZIONE PROGETTO VALENO PROGRAMMA INTERREG III A - QUOTA SPESA RELATIVA ALLA PARTECIPAZIONE STATO		0,00	0,00	0,00	0,00	0,00	0,00
11021			7.141,26	0,00	0,00	0,00		7.141,26
1			7.141,26	0,00	0,00	0,00		7.141,26
02.01.015	11022 - REALIZZAZIONE PROGETTO VALENO - PROGRAMMA INTERREG III A - QUOTA SPESA RELATIVA ALLA PARTECIPAZIONE DELLE REGIONI		0,00	0,00	0,00	0,00	0,00	0,00
11022			3.060,54	0,00	0,00	0,00		3.060,54
1			3.060,54	0,00	0,00	0,00		3.060,54
02.01.015	11023 - REALIZZAZIONE PROGETTO ADRI.PEN.TUR - PROGRAMMA INTERREG III A - QUOTA SPESA RELATIVA ALLA PARTECIPAZIONE FESR		0,00	0,00	0,00	0,00	0,00	0,00
11023			21.243,11	0,00	0,00	0,00		21.243,11
1			42.486,22	0,00	0,00	0,00		42.486,22
02.01.015	11024 - REALIZZAZIONE PROGETTO ADRI.PEN.TUR PROGRAMMA INTERREG III A - QUOTA SPESA RELATIVA ALLA PARTECIPAZIONE STATO		0,00	0,00	0,00	0,00	0,00	0,00
11024			14.870,17	0,00	0,00	0,00		14.870,17
1			29.740,34	0,00	0,00	0,00		29.740,34
02.01.015	11025 - REALIZZAZIONE PROGETTO ADRI.PEN.TUR - PROGRAMMA INTERREG III A - QUOTA SPESA RELATIVA ALLA PARTECIPAZIONE DELLE REGIONI		0,00	0,00	0,00	0,00	0,00	0,00
11025			6.372,93	0,00	0,00	0,00		6.372,93
1			12.745,86	0,00	0,00	0,00		12.745,86
02.01.015	11026 - REALIZZAZIONE PROGETTO CIFIV - PROGRAMMA INTERREG III A - QUOTA SPESA RELATIVA ALLA PARTECIPAZIONE FESR		0,00	0,00	0,00	0,00	0,00	0,00
11026			0,00	0,00	0,00	0,00		0,00
1			0,00	0,00	0,00	0,00		0,00
02.01.015	11027 - REALIZZAZIONE PROGETTO CIFIV PROGRAMMA INTERREG III A - QUOTA SPESA RELATIVA ALLA PARTECIPAZIONE STATO		0,00	0,00	0,00	0,00	0,00	0,00
11027			0,00	0,00	0,00	0,00		0,00
1			0,00	0,00	0,00	0,00		0,00
02.01.015	11028 - REALIZZAZIONE PROGETTO CIFIV - PROGRAMMA INTERREG III A - QUOTA SPESA RELATIVA ALLA PARTECIPAZIONE DELLE REGIONI		0,00	0,00	0,00	0,00	0,00	0,00
11028			0,00	0,00	0,00	0,00		0,00
1			0,00	0,00	0,00	0,00		0,00



CONTO BILANCIO SPESA



15/02/2013

Esercizio 2011


Pagina 26

Codice	Descrizione	Residui Comp. Cassa	Previsioni	Pagamenti	Residui da Conservare	Somme Impegnate	Minori Residui / Economie		
			Residui Iniziali(1) Definitive di Comp.(2) Definitive di Cassa(3)	Da Residui(4) Da Competenza(5) Tot. Pagamenti(6)	Da Residui (7=1-4-13-14) Da Comp.(8) Tot. da pagare(9)	Res. Finali (10=4+7) Da Comp.(11) Tot. Impegni(12)	Perenzione(13)	Insistenti(14) Eco.Imp.Comp(15=2-11) Eco.Pag.li Cassa(16=3-6)	
02.01.015	11029 - REALIZZAZIONE PROGETTO CULTURADRIA - PROGRAMMA INTERREG III A - QUOTA SPESA RELATIVA ALLA PARTECIPAZIONE FESR		0,00	0,00	0,00	0,00	0,00	0,00	0,00
11029			0,00	0,00	0,00	0,00			0,00
1			0,00	0,00	0,00	0,00			0,00
02.01.015	11030 - REALIZZAZIONE PROGETTO CULTURADRIA PROGRAMMA INTERREG III A - QUOTA SPESA RELATIVA ALLA PARTECIPAZIONE STATO		0,00	0,00	0,00	0,00	0,00	0,00	0,00
11030			0,00	0,00	0,00	0,00			0,00
1			0,00	0,00	0,00	0,00			0,00
02.01.015	11031 - REALIZZAZIONE PROGETTO CULTURADRIA - PROGRAMMA INTERREG III A - QUOTA SPESA RELATIVA ALLA PARTECIPAZIONE DELLE REGIONI		0,00	0,00	0,00	0,00	0,00	0,00	0,00
11031			0,00	0,00	0,00	0,00			0,00
1			0,00	0,00	0,00	0,00			0,00
02.01.015	11032 - REALIZZAZIONE PROGETTO REQUISITE - PROGRAMMA INTERREG III A - QUOTA SPESA RELATIVA ALLA PARTECIPAZIONE FESR		0,00	0,00	0,00	0,00	0,00	0,00	0,00
11032			0,00	0,00	0,00	0,00			0,00
1			0,00	0,00	0,00	0,00			0,00
02.01.015	11033 - REALIZZAZIONE PROGETTO REQUISITE PROGRAMMA INTERREG III A - QUOTA SPESA RELATIVA ALLA PARTECIPAZIONE STATO		0,00	0,00	0,00	0,00	0,00	0,00	0,00
11033			0,00	0,00	0,00	0,00			0,00
1			0,00	0,00	0,00	0,00			0,00
02.01.015	11034 - REALIZZAZIONE PROGETTO REQUISITE - PROGRAMMA INTERREG III A - QUOTA SPESA RELATIVA ALLA PARTECIPAZIONE DELLE REGIONI		0,00	0,00	0,00	0,00	0,00	0,00	0,00
11034			0,00	0,00	0,00	0,00			0,00
1			0,00	0,00	0,00	0,00			0,00
02.01.015	11039 - ASSEGNAZIONI PER IL PROGRAMMA COMUNITARIO FIT 4 WORK ART. 6 FSE - PROGETTI APPROVATI - MEZZI COMUNITARI		0,00	0,00	0,00	0,00	0,00	0,00	0,00
11039			0,00	0,00	0,00	0,00			0,00
1			0,00	0,00	0,00	0,00			0,00
02.01.015	11039 - INDENITÀ DI MISSIONE E RIMBORSI SPESE DI VIAGGIO PROGRAMMA COMUNITARIO FIT 4 WORK ART. 6 FSE - PROGETTI APPROVATI - MEZZI COMUNITARI -		0,00	0,00	0,00	0,00	0,00	0,00	0,00
11039			0,00	0,00	0,00	0,00			0,00
2			0,00	0,00	0,00	0,00			0,00
02.01.015	11039 - ACQUISTO DI BENI E PRESTAZIONI DI SERVIZIO PROGRAMMA COMUNITARIO FIT 4 WORK ART. 6 FSE - PROGETTI APPROVATI - MEZZI COMUNITARI -		0,00	0,00	0,00	0,00	0,00	0,00	0,00
11039			0,00	0,00	0,00	0,00			0,00
3			0,00	0,00	0,00	0,00			0,00



Viale Leonardo da Vinci, 6 - Palazzo I. Silone
67100 L'Aquila

CONTO BILANCIO SPESA



15/02/2013



Esercizio 2011

Pagina 27

Codice	Descrizione	Residui Comp. Cassa	Previsioni	Pagamenti	Residui da Conservare	Somme Impegnate	Minori Residui / Economie	
			Residui Iniziali(1) Definitive di Comp.(2) Definitive di Cassa(3)	Da Residui(4) Da Competenza(5) Tot. Pagamenti(6)	Da Residui (7=1-4-13-14) Da Comp.(8) Tot. da pagare(9)	Res.Finali (10=4+7) Da Comp.(11) Tot. Impegni(12)	Perenzione(13)	Insussistenti(14) Eco.Imp.Comp(15=2-11) Eco.Pag.ti Cassa(16=3-6)
02.01.015	11041 - REALIZZAZIONE PROGETTO ARCO - AT - PROGRAMMA		0,00	0,00	0,00	0,00	0,00	0,00
11041	INTERREG III A - QUOTA SPESA RELATIVA ALLA PARTECIPAZIONE		0,00	0,00	0,00	0,00		0,00
1	FESR		12.500,00	0,00	0,00	0,00		12.500,00
02.01.015	11041 - REALIZZAZIONE PROGETTO ARCO - AT - PROGRAMMA		0,00	0,00	0,00	0,00	0,00	0,00
11041	INTERREG III A - QUOTA SPESA RELATIVA ALLA PARTECIPAZIONE		0,00	0,00	0,00	0,00		0,00
2	STATO		8.750,00	0,00	0,00	0,00		8.750,00
02.01.015	11041 - REALIZZAZIONE PROGETTO ARCO - AT - PROGRAMMA		0,00	0,00	0,00	0,00	0,00	0,00
11041	INTERREG III A - QUOTA SPESA RELATIVA ALLA PARTECIPAZIONE		0,00	0,00	0,00	0,00		0,00
3	RAI		3.750,00	0,00	0,00	0,00		3.750,00
02.01.015	11042 - REALIZZAZIONE PROGETTO FUTURO DONNA -		0,00	0,00	0,00	0,00	0,00	0,00
11042	PROGRAMMA INTERREG III A - QUOTA SPESA RELATIVA AL		0,00	0,00	0,00	0,00		0,00
1	PARTECIPAZIONE FESR		0,00	0,00	0,00	0,00		0,00
02.01.015	11042 - REALIZZAZIONE PROGETTO FUTURO DONNA -		0,00	0,00	0,00	0,00	0,00	0,00
11042	PROGRAMMA INTERREG III A - QUOTA SPESA RELATIVA AL		0,00	0,00	0,00	0,00		0,00
2	PARTECIPAZIONE STATO		0,00	0,00	0,00	0,00		0,00
02.01.015	11042 - REALIZZAZIONE PROGETTO FUTURO DONNA -		0,00	0,00	0,00	0,00	0,00	0,00
11042	PROGRAMMA INTERREG III A - QUOTA SPESA RELATIVA AL		0,00	0,00	0,00	0,00		0,00
3	PARTECIPAZIONE RAI		0,00	0,00	0,00	0,00		0,00
02.01.015	11043 - FINANZIAMENTO COMUNITARIO PER L'ATTUAZIONE DEL		0,00	0,00	0,00	0,00	0,00	0,00
11043	PROGETTO OTREMED - PROGRAMMA MED		107.250,00	53.625,00	0,00	53.625,00		53.625,00
1			107.250,00	53.625,00	0,00	53.625,00		53.625,00
02.01.015	11045 - REALIZZAZIONE PROGETTO FACTORY - PROGRAMMA		0,00	0,00	0,00	0,00	0,00	0,00
11045	INTERREG III A - QUOTA SPESA RELATIVA ALLA PARTECIPAZIONE		0,00	0,00	0,00	0,00		0,00
1	FESR		0,00	0,00	0,00	0,00		0,00
02.01.015	11045 - REALIZZAZIONE PROGETTO FACTORY - PROGRAMMA		0,00	0,00	0,00	0,00	0,00	0,00
11045	INTERREG III A - QUOTA SPESA RELATIVA ALLA PARTECIPAZIONE		0,00	0,00	0,00	0,00		0,00
2	STATO		0,00	0,00	0,00	0,00		0,00



CONTO BILANCIO SPESA


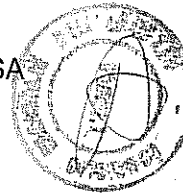


15/02/2013


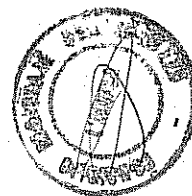
Esercizio 2011

Pagina 31

Codice	Descrizione	Residui Comp. Cassa	Previsioni	Pagamenti	Residui da Conservare	Somme Impegnate	Minori Residui / Economie		
			Residui Iniziali(1) Definitive di Comp.(2) Definitive di Cassa(3)	Da Residui(4) Da Competenza(5) Tot. Pagamenti(6)	Da Residui (7=1-4-13-14) Da Comp.(8) Tot. da pagare(9)	Res.Finali (10=4+7) Da Comp.(11) Tot. Impegni(12)	Perenzione(13)	Insussistenti(14) Eco.Imp.Comp(15=2-11) Eco.Pag.11 Cassa(16=3-6)	
02.01.015	11056 - REALIZZAZIONE PROGETTO MARCBAL - NUOVO		0,00	0,00	0,00	0,00		0,00	0,00
11056	PROGRAMMA DI PROSSIMITA' INTERREG-CARD-PHARE 2004/2006 -		0,00	0,00	0,00	0,00			0,00
1	PARTECIPAZIONE FESR -		0,00	0,00	0,00	0,00			0,00
02.01.015	11056 - REALIZZAZIONE PROGETTO MARCBAL - NUOVO		0,00	0,00	0,00	0,00		0,00	0,00
11056	PROGRAMMA DI PROSSIMITA' INTERREG-CARD-PHARE 2004/2006 -		0,00	0,00	0,00	0,00			0,00
2	PARTECIPAZIONE STATO -		0,00	0,00	0,00	0,00			0,00
02.01.015	11056 - REALIZZAZIONE PROGETTO MARCBAL - NUOVO		0,00	0,00	0,00	0,00		0,00	0,00
11056	PROGRAMMA DI PROSSIMITA' INTERREG-CARD-PHARE 2004/2006 -		0,00	0,00	0,00	0,00			0,00
3	PARTECIPAZIONE RAI -		0,00	0,00	0,00	0,00			0,00
02.01.015	11057 - REALIZZAZIONE PROGETTO DI.R - NUOVO PROGRAMMA DI		0,00	0,00	0,00	0,00		0,00	0,00
11057	PROSSIMITA' INTERREG-CARD-PHARE 2004/2006 - PARTECIPAZIONE		0,00	0,00	0,00	0,00			0,00
1	FESR -		0,00	0,00	0,00	0,00			0,00
02.01.015	11057 - REALIZZAZIONE PROGETTO DI.R - NUOVO PROGRAMMA DI		0,00	0,00	0,00	0,00		0,00	0,00
11057	PROSSIMITA' INTERREG-CARD-PHARE 2004/2006 - PARTECIPAZIONE		0,00	0,00	0,00	0,00			0,00
2	STATO -		0,00	0,00	0,00	0,00			0,00
02.01.015	11057 - REALIZZAZIONE PROGETTO DI.R - NUOVO PROGRAMMA DI		0,00	0,00	0,00	0,00		0,00	0,00
11057	PROSSIMITA' INTERREG-CARD-PHARE 2004/2006 - PARTECIPAZIONE		0,00	0,00	0,00	0,00			0,00
3	RAI -		0,00	0,00	0,00	0,00			0,00
02.01.015	11058 - REALIZZAZIONE PROGETTO RE.CE.S. MODIQUSS - NUOVO		0,00	0,00	0,00	0,00		0,00	0,00
11058	PROGRAMMA DI PROSSIMITA' INTERREG-CARD-PHARE 2004/2006 -		0,00	0,00	0,00	0,00			0,00
1	PARTECIPAZIONE FESR -		0,00	0,00	0,00	0,00			0,00
02.01.015	11058 - REALIZZAZIONE PROGETTO RE.CE.S. MODIQUSS - NUOVO		0,00	0,00	0,00	0,00		0,00	0,00
11058	PROGRAMMA DI PROSSIMITA' INTERREG-CARD-PHARE 2004/2006 -		0,00	0,00	0,00	0,00			0,00
2	PARTECIPAZIONE STATO -		0,00	0,00	0,00	0,00			0,00
02.01.015	11058 - REALIZZAZIONE PROGETTO RE.CE.S. MODIQUSS - NUOVO		0,00	0,00	0,00	0,00		0,00	0,00
11058	PROGRAMMA DI PROSSIMITA' INTERREG-CARD-PHARE 2004/2006 -		0,00	0,00	0,00	0,00			0,00
3	PARTECIPAZIONE RAI -		0,00	0,00	0,00	0,00			0,00



Codice	Descrizione	Residui Comp. Cassa	Previsioni	Pagamenti	Residui da Conservare	Somme Impegnate	Minori Residui / Economie	
			Residui Iniziali(1) Definitive di Comp.(2) Definitive di Cassa(3)	Da Residui(4) Da Competenza(5) Tot. Pagamenti(6)	Da Residui (7=1-4-13-14) Da Comp.(8) Tot. da pagare(9)	Res.Finali (10=4+7) Da Comp.(11) Tot. Impegni(12)	Perenzione(13)	Insussistenti(14) Eco.Imp.Comp(15=2-11) Eco.Pag.li Cassa(16=3-6)
02.01.015	11059 - REALIZZAZIONE PROGETTO I.TES.A - NUOVO PROGRAMMA DI PROSSIMITA' INTERREG-CARD-PHARE 2004/2006 - PARTECIPAZIONE FESR		0,00	0,00	0,00	0,00	0,00	0,00
11059			0,00	0,00	0,00	0,00		0,00
1			0,00	0,00	0,00	0,00		0,00
02.01.015	11059 - REALIZZAZIONE PROGETTO I.TES.A - NUOVO PROGRAMMA DI PROSSIMITA' INTERREG-CARD-PHARE 2004/2006 - PARTECIPAZIONE STATO		0,00	0,00	0,00	0,00	0,00	0,00
11059			0,00	0,00	0,00	0,00		0,00
2			0,00	0,00	0,00	0,00		0,00
02.01.015	11059 - REALIZZAZIONE PROGETTO I.TES.A - NUOVO PROGRAMMA DI PROSSIMITA' INTERREG-CARD-PHARE 2004/2006 - PARTECIPAZIONE RAI		0,00	0,00	0,00	0,00	0,00	0,00
11059			0,00	0,00	0,00	0,00		0,00
3			0,00	0,00	0,00	0,00		0,00
02.01.015	11060 - REALIZZAZIONE PROGETTO 42 PARALLELO - PROGRAMMA INTERREG III A - QUOTA SPESA RELATIVA ALLA PARTECIPAZIONE FESR		0,00	0,00	0,00	0,00	0,00	0,00
11060			0,00	0,00	0,00	0,00		0,00
1			0,00	0,00	0,00	0,00		0,00
02.01.015	11060 - REALIZZAZIONE PROGETTO 42 PARALLELO - PROGRAMMA INTERREG III A - QUOTA SPESA RELATIVA ALLA PARTECIPAZIONE STATO		0,00	0,00	0,00	0,00	0,00	0,00
11060			0,00	0,00	0,00	0,00		0,00
2			0,00	0,00	0,00	0,00		0,00
02.01.015	11060 - REALIZZAZIONE PROGETTO 42 PARALLELO - PROGRAMMA INTERREG III A - QUOTA SPESA RELATIVA ALLA PARTECIPAZIONE RAI		0,00	0,00	0,00	0,00	0,00	0,00
11060			0,00	0,00	0,00	0,00		0,00
3			0,00	0,00	0,00	0,00		0,00
02.01.015	11061 - REALIZZAZIONE PROGETTO 42 PARALLELO - PROGRAMMA INTERREG III A - QUOTA SPESA RELATIVA ALLA PARTECIPAZIONE FESR		0,00	0,00	0,00	0,00	0,00	0,00
11061			0,00	0,00	0,00	0,00		0,00
1			0,00	0,00	0,00	0,00		0,00
02.01.015	11061 - REALIZZAZIONE PROGETTO 42 PARALLELO - PROGRAMMA INTERREG III A - QUOTA SPESA RELATIVA ALLA PARTECIPAZIONE STATO		0,00	0,00	0,00	0,00	0,00	0,00
11061			0,00	0,00	0,00	0,00		0,00
2			0,00	0,00	0,00	0,00		0,00
02.01.015	11061 - REALIZZAZIONE PROGETTO 42 PARALLELO - PROGRAMMA INTERREG III A - QUOTA SPESA RELATIVA ALLA PARTECIPAZIONE RAI		0,00	0,00	0,00	0,00	0,00	0,00
11061			0,00	0,00	0,00	0,00		0,00
3			0,00	0,00	0,00	0,00		0,00






Codice	Descrizione	Previsibili		Pagamenti		Residui da Conservare		Somme Impegnate		Minori Residui / Economie	
		Residui Comp. Cassa	Residui Iniziali(1) Definitive di Comp.(2) Definitive di Cassa(3)	Da Residui(4) Da Competenza(5) Tot. Pagamenti(6)	Da Residui (7=1-4-13-14) Da Comp.(8) Tot. da pagare(9)	Res.Finall (10=4+7) Da Comp.(11) Tot. Impegni(12)	Perenzione(13)	Insussistenti(14) Eco.Imp.Comp(15=2-11) Eco.Pag.li Cassa(16=3-6)			
02.01.015 11068 1	11068 - FINANZIAMENTO COMUNITARIO PER LA REALIZZAZIONE DEL PROGETTO "POLICY, HEALTH AND FAMILY LEARNING ? PO.HE.FA "		13.058,29	13.022,29	36,00	13.058,29	0,00	0,00			
			41.837,88	1.582,49	0,00	1.582,49		40.255,39			
			42.261,88	14.604,78	36,00	14.640,78		27.657,10			
02.01.015 11069 1	11069 - REALIZZAZIONE DI PROGETTI COMUNITARI - PROGRAMMA MED - MEZZI UE		0,00	0,00	0,00	0,00	0,00	0,00			
			74.730,47	19.450,06	2.128,00	21.578,06		53.152,41			
			149.460,94	19.450,06	2.128,00	21.578,06		130.010,88			
02.01.015 11069 2	11069 - REALIZZAZIONE DI PROGETTI COMUNITARI - PROGRAMMA MED - MEZZI STATO		0,00	0,00	0,00	0,00	0,00	0,00			
			24.910,16	6.483,27	442,57	6.925,84		17.984,32			
			49.820,32	6.483,27	442,57	6.925,84		43.337,05			
02.01.015 11070 1	11070 - FINANZIAMENTO STATALE PER L'ATTUAZIONE DEL PROGETTO OTREMEDI - PROGRAMMA MED		0,00	0,00	0,00	0,00	0,00	0,00			
			35.750,00	17.875,00	0,00	17.875,00		17.875,00			
			35.750,00	17.875,00	0,00	17.875,00		17.875,00			
02.01.015 11071 1	11071 - FINANZIAMENTO COMUNITARIO PER L'ATTUAZIONE DEL PROGETTO REINPO RETAIL - PROGRAMMA MED		0,00	0,00	0,00	0,00	0,00	0,00			
			108.000,00	54.000,00	0,00	54.000,00		54.000,00			
			108.000,00	54.000,00	0,00	54.000,00		54.000,00			
02.01.015 11072 1	11072 - FINANZIAMENTO STATALE PER L'ATTUAZIONE DEL PROGETTO REINPO RETAIL - PROGRAMMA MED		0,00	0,00	0,00	0,00	0,00	0,00			
			36.000,00	18.000,00	0,00	18.000,00		18.000,00			
			36.000,00	18.000,00	0,00	18.000,00		18.000,00			
	Totale U.P.B.	02.01.015	144.566,47	59.502,02	81.652,68	141.154,70	0,01	3.411,76			
			1.042.645,90	382.322,41	188.360,52	570.682,93		471.962,97			
			1.894.053,82	441.824,43	270.013,20	711.837,63		1.452.229,39			
U.P.B.	02.01.016	INTERVENTI PER LA PROGRAMMAZIONE E LA RICERCA									
02.01.016 11631 1	11631 - INTERVENTI A FAVORE DELLA RICERCA SCIENTIFICA		52.000,00	52.000,00	0,00	52.000,00	0,00	0,00			
			312.000,00	312.000,00	0,00	312.000,00		0,00			
			364.000,00	364.000,00	0,00	364.000,00		0,00			



Viale Leonardo da Vinci, 6 - Palazzo I. Silone
67100 L'Aquila

CONTO BILANCIO SPESA

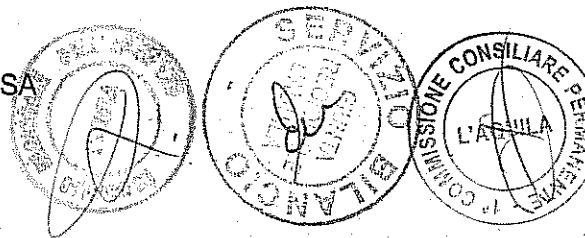


15/02/2013

Esercizio 2011

Pagina 35

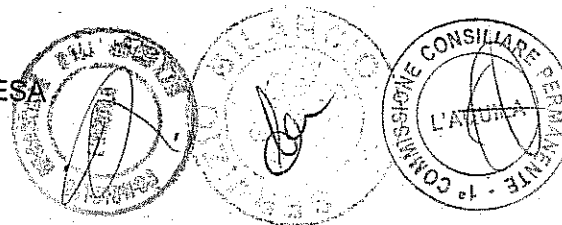
Codice	Descrizione	Residui Comp. Cassa	Previsioni	Pagamenti	Residui da Conservare	Somme Impegnate	Minori Residui / Economie		
			Residui Iniziali(1) Definitive di Comp.(2) Definitive di Cassa(3)	Da Residui(4) Da Competenza(5) Tot. Pagamenti(6)	Da Residui (7=1-4-13-14) Da Comp.(8) Tot. da pagare(9)	Res.Finali (10=4+7) Da Comp.(11) Tot. Impegni(12)	Perenzione(13)	Insussistenti(14) Eco.Imp.Comp(15=2-11) Eco.Pag.li Cassa(16=3-6)	
02.01.016	11634 - CONTRIBUTO ALL'ASSOLEADER PER COORDINAMENTO		0,00	0,00	0,00	0,00	0,00	0,00	0,00
11634	COOPERAZIONE REGIONALE, NAZIONALE, TRANSNAZIONALE		0,00	0,00	0,00	0,00	0,00		0,00
1			0,00	0,00	0,00	0,00			0,00
02.01.016	11654 - FONDO PER LE EMERGENZE UMANITARIE		0,00	0,00	0,00	0,00	0,00	0,00	0,00
11654			0,00	0,00	0,00	0,00	0,00	0,00	0,00
1			0,00	0,00	0,00	0,00	0,00		0,00
02.01.016	11655 - SPESE PER L'OSSERVATORIO LEGISLATIVO		0,00	0,00	0,00	0,00	0,00	0,00	0,00
11655	INTERREGIONALE		500,00	0,00	0,00	0,00	0,00	0,00	500,00
1			500,00	0,00	0,00	0,00	0,00		500,00
02.01.016	11656 - CONTRIBUTO A FAVORE DEL CONSORZIO MARIO NEGRI		0,00	0,00	0,00	0,00	0,00	0,00	0,00
11656	SUD L.R. 25.8.2006, N.29 ART.11.		200.000,00	200.000,00	0,00	200.000,00	200.000,00	0,00	0,00
1			200.000,00	200.000,00	0,00	200.000,00	200.000,00		0,00
Totale U.P.B. 02.01.016			52.000,00	52.000,00	0,00	52.000,00	52.000,00	0,00	0,00
			512.500,00	512.000,00	0,00	512.000,00	512.000,00		500,00
			564.500,00	564.000,00	0,00	564.000,00	564.000,00		500,00
U.P.B.	02.01.017	REGIONALIZZAZIONE PATTI TERRITORIALI - PROGRAMMAZIONE NEGOZIATA -							
02.01.017	11040 - REGIONALIZZAZIONE DEI PATTI TERRITORIALI - MEZZI		179.032,97	179.032,97	0,00	179.032,97	179.032,97	0,00	0,00
11040	STATALI CIPE 16/03 E 26/03 -		401.684,31	189.997,07	48.618,84	238.615,91	238.615,91		163.068,40
1			401.684,31	369.030,04	48.618,84	417.648,88	417.648,88		32.654,27
Totale U.P.B. 02.01.017			179.032,97	179.032,97	0,00	179.032,97	179.032,97	0,00	0,00
			401.684,31	189.997,07	48.618,84	238.615,91	238.615,91		163.068,40
			401.684,31	369.030,04	48.618,84	417.648,88	417.648,88		32.654,27
Totale Titolo 02.01			38.655.790,78	20.237.508,78	10.463.978,36	30.701.487,14	30.701.487,14	7.699.759,43	254.544,21
			138.767.075,41	95.114.397,22	39.829.101,07	134.943.498,29	134.943.498,29		3.823.577,12
			145.077.152,32	115.351.906,00	50.293.079,43	165.644.985,43	165.644.985,43		29.725.246,32
Titolo	02.02	SPESE PER INVESTIMENTI							



		Previsioni	Pagamenti	Residui da Conservare	Somme Impegnate	Minori Residui / Economie		
Codice	Descrizione	Residui Comp. Cassa	Residui Iniziali(1) Definitive di Comp.(2) Definitive di Cassa(3)	Da Residui(4) Da Competenza(5) Tot. Pagamenti(6)	Da Residui (7=1-4-13-14) Da Comp.(8) Tot. da pagare(9)	Res.Finall (10=4+7) Da Comp.(11) Tot. Impegni(12)	Perenzione(13)	Insussistenti(14) Eco.Imp.Comp(15=2-11) Eco.Pag.ii Cassa(16=3-6)
U.P.B.	02.02.001	INTERVENTI PER IL SISTEMA INFORMATIVO						
02.02.001	12103 - SPESE DI INVESTIMENTO PER LE ATTIVITA' DELLA STRUTTURA SPECIALE DI SUPPORTO SISTEMA INFORMATIVO REGIONALE		1.453.575,20	337.814,20	1.115.761,00	1.453.575,20	0,00	0,00
12103			625.000,00	72.000,00	552.999,37	624.999,37		0,63
1			625.000,00	409.814,20	1.668.760,37	2.078.574,57		215.185,80
02.02.001	12106 - SPESE DI INVESTIMENTO PER LE ATTIVITA' DEL SISTEMA INFORMATIVO TERRITORIALE DEI SERVIZI INFORMATICI.		409.026,52	149.995,20	259.031,32	409.026,52	0,00	0,00
12106			200.000,00	0,00	200.000,00	200.000,00		0,00
1			200.000,00	149.995,20	459.031,32	609.026,52		50.004,80
02.02.001	12107 - SPESE DI INVESTIMENTO PER LE ATTIVITA' DEL SISTEMA STATISTICO REGIONALE - L.R.29.8.2001, N.46 -		58.714,40	18.541,50	40.172,90	58.714,40	0,00	0,00
12107			100.000,00	0,00	100.000,00	100.000,00		0,00
1			100.000,00	18.541,50	140.172,90	158.714,40		81.458,50
02.02.001	12115 - ONERI PER LA PROSECUZIONE E IL COMPLETAMENTO DI PROGETTI INFORMATICI IN CORSO		0,00	0,00	0,00	0,00	0,00	0,00
12115			0,00	0,00	0,00	0,00		0,00
1			0,00	0,00	0,00	0,00		0,00
02.02.001	12120 - REALIZZAZIONE DEL SISTEMA CARTOGRAFICO DI RIFERIMENTO INTESA TRA REGIONE VENETO E REGIONE ABRUZZO		0,00	0,00	0,00	0,00	0,00	0,00
12120			0,00	0,00	0,00	0,00		0,00
1			0,00	0,00	0,00	0,00		0,00
Totale U.P.B. 02.02.001			1.921.316,12	506.350,90	1.414.965,22	1.921.316,12	0,00	0,00
			925.000,00	72.000,00	852.999,37	924.999,37		0,63
			925.000,00	578.350,90	2.267.964,59	2.846.315,49		346.649,10
U.P.B.	02.02.002	ACQUISIZIONE E MIGLIORAMENTO DEI BENI PATRIMONIALI REGIONALI E POTENZIAMENTO DI IMPIANTI E STRUTTURE						
02.02.002	12100 - SPESE PER ACQUISIZIONE E LOCAZIONI FINANZIARIE DEL PATRIMONIO IMMOBILIARE		50.000,00	0,00	50.000,00	50.000,00	0,00	0,00
12100			0,00	0,00	0,00	0,00		0,00
1			0,00	0,00	50.000,00	50.000,00		0,00
02.02.002	12101 - SPESE PER NUOVE OPERE E RISTRUTTURAZIONI DEGLI IMMOBILI REGIONALI		871.388,92	112.304,00	759.084,92	871.388,92	0,00	0,00
12101			1.630.000,00	0,00	0,00	0,00		1.630.000,00
1			1.860.000,00	112.304,00	759.084,92	871.388,92		1.747.696,00

Viale Leonardo da Vinci, 6 - Palazzo I. Silone
67100 L'Aquila

CONTO BILANCIO SPESA



15/02/2013

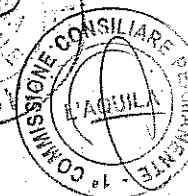

Esercizio 2011

Pagina 37

Codice	Descrizione	Residui Comp. Cassa	Previsioni	Pagamenti	Residui da Conservare	Somme Impegnate	Minori Residui / Economie	
			Residui Iniziali(1) Definitive di Comp.(2) Definitive di Cassa(3)	Da Residui(4) Da Competenza(5) Tot. Pagamenti(6)	Da Residui (7=1-4-13-14) Da Comp.(8) Tot. da pagare(9)	Res.Finali (10=4+7) Da Comp.(11) Tot. Impegni(12)	Perenzione(13)	Insussistenti(14) Eco.Imp.Comp(15=2-11) Eco.Pag. Il Cassa(16=3-6)
02.02.002	12102 - ONERI PER OPERAZIONI DI POTENZIAMENTO DEGLI		0,00	0,00	0,00	0,00		0,00
12102	IMPIANTI TELEFONICI ANCHE ATTRAVERSO OPERAZIONI DI		0,00	0,00	0,00	0,00	0,00	0,00
1	LEASING.		0,00	0,00	0,00	0,00		0,00
02.02.002	12104 - SPESE PER L'ACQUISTO DI BENI DUREVOLI DI PREGIO-		0,00	0,00	0,00	0,00		0,00
12104	IMPIANTI ED ATTREZZATURE D'USO DUREVOLE.		0,00	0,00	0,00	0,00	0,00	0,00
1			0,00	0,00	0,00	0,00		0,00
02.02.002	12109 - SPESE PER L'ACQUISTO DEI MEZZI DI TRASPORTO		6.436,36	0,00	6.436,36	6.436,36		0,00
12109			0,00	0,00	0,00	0,00	0,00	0,00
1			5.086,93	0,00	6.436,36	6.436,36		5.086,93
02.02.002	12110 - SPESE PER L'ACQUISTO DI MOBILI, ARREDI, E		42.245,94	26.674,40	15.571,54	42.245,94		0,00
12110	ATTREZZATURA D'UFFICIO		100.000,00	0,00	99.977,66	99.977,66	0,00	0,00
1			250.000,00	26.674,40	115.549,20	142.223,60		22,34
02.02.002	12111 - SPESE PER STRUTTURE E ATTREZZATURE PER I SERVIZI		80.000,00	0,00	80.000,00	80.000,00		0,00
12111	DIDATTICI		50.000,00	0,00	0,00	0,00	0,00	50.000,00
1			50.000,00	0,00	80.000,00	80.000,00		50.000,00
02.02.002	12112 - SPESE PER INTERVENTI DI ADEGUAMENTO E		39.521,53	29.321,58	10.199,95	39.521,53		0,00
12112	CONSERVAZIONE DELLE CONDIZIONI DI SICUREZZA DELLE SEDI DI		50.000,00	5.400,00	44.575,04	49.975,04	0,00	0,00
1	LAVORO		50.000,00	34.721,58	54.774,99	89.496,57		24,96
02.02.002	12113 - SPESE PER ACQUISIZIONE E LOCAZIONI FINANZIARIE DEL		0,00	0,00	0,00	0,00		15.278,42
12113	PATRIMONIO IMMOBILIARE PER LE SEDI DI PESCARA		0,00	0,00	0,00	0,00	0,00	0,00
1			0,00	0,00	0,00	0,00		0,00
			0,00	0,00	0,00	0,00		0,00
	Totale U.P.B.	02.02.002	1.089.592,75	168.299,98	921.292,77	1.089.592,75	0,00	0,00
			1.830.000,00	5.400,00	144.552,70	149.952,70		1.680.047,30
			2.215.086,93	173.699,98	1.065.845,47	1.239.545,45		2.041.386,95
U.P.B.	02.02.004	INTERVENTI INTERSETTORIALI A FAVORE DELLE AREE INTERNE						

Viale Leonardo da Vinci, 6 - Palazzo I. Silone
67100 L'Aquila

CONTO BILANCIO SPESA



15/02/2013

Esercizio 2011


Pagina 38

Codice	Descrizione	Residui Comp. Cassa	Previsioni	Pagamenti	Residui da Conservare	Somme Impegnate	Minori Residui / Economie	
			Residui Iniziali(1) Definitive di Comp.(2) Definitive di Cassa(3)	Da Residui(4) Da Competenza(5) Tot. Pagamenti(6)	Da Residui (7=1-4-13-14) Da Comp.(8) Tot. da pagare(9)	Res.Finall (10=4+7) Da Comp.(11) Tot. Impegni(12)	Perenzione(13)	Insussistenti(14) Eco.Imp.Comp(15=2-11) Eco.Pag.li Cassa(16=3-6)
02.02.004	12331 - REALIZZAZIONE PROGETTI PER L'AREA VALLE PELIGNA - ALTO SANGRO E CONSORZIO INDUSTRIALE DI SULMONA PER OPERE INFRASTRUTTURALI ART. 24 L.R. 7/2002 ART. 59 L.R.29/2006.		6.140.495,69	1.209.102,51	4.931.393,18	6.140.495,69	0,00	0,00
12331			518.900,00	318.900,00	200.000,00	518.900,00		0,00
1			7.965.621,00	1.528.002,51	5.131.393,18	6.659.395,69		6.437.618,49
02.02.004	12332 - INTERVENTI IN FAVORE DELLE COMUNITA' MONTANE DEL MEDIO E ALTO VASTESE, LA MAJELLETTA, DELL'AVENTINO MEDIO SANGRO, VAL SANGRO		799,17	0,00	799,17	799,17	0,00	0,00
12332			0,00	0,00	0,00	0,00		0,00
1			0,00	0,00	799,17	799,17		0,00
02.02.004	12354 - INTERVENTI IN FAVORE DELLE AREE INTERNE		1.728.306,74	288.000,00	1.440.306,74	1.728.306,74	0,00	0,00
12354			728.698,92	285.418,92	113.981,86	399.400,78		329.298,14
1			944.698,92	573.418,92	1.554.288,60	2.127.707,52		371.280,00
			7.869.601,60	1.497.102,51	6.372.499,09	7.869.601,60	0,00	0,00
	Totale U.P.B. 02.02.004		1.247.598,92	604.318,92	313.981,86	918.300,78		329.298,14
			8.910.319,92	2.101.421,43	6.686.480,95	8.787.902,38		6.808.898,49
U.P.B.	02.02.006	INTERVENTI DERIVANTI DALLA PROGRAMMAZIONE COMUNITARIA INERENTI PIU' SETTORI DI ATTIVITA'.						
02.02.006	12001 - FINANZIAMENTO COMUNITARIO PER IL PROGRAMMA "CARPE DECISION"		0,00	0,00	0,00	0,00	0,00	0,00
12001			0,00	0,00	0,00	0,00		0,00
1			0,00	0,00	0,00	0,00		0,00
02.02.006	12003 - INTERVENTI DI PIU' SETTORI NELL'AMBITO DEL PROGRAMMA COMUNITARIO A BANDO SOCRATES AZIONE GRUNDTVIG2		0,00	0,00	0,00	0,00	0,00	0,00
12003			0,00	0,00	0,00	0,00		0,00
1			3.471,90	0,00	0,00	0,00		3.471,90
02.02.006	12005 - FINANZIAMENTO STATALE PER L'ATTUAZIONE DEL PROGETTO COMUNITARIO INTERREG III B CADSES "S.I.S.M.A."		0,00	0,00	0,00	0,00	0,00	0,00
12005			0,00	0,00	0,00	0,00		0,00
1			0,00	0,00	0,00	0,00		0,00
02.02.006	12006 - FINANZIAMENTO COMUNITARIO PER L'ATTUAZIONE DEL PROGETTO INTEMIGRA III B CADSES "S.I.S.M.A."		0,00	0,00	0,00	0,00	0,00	0,00
12006			0,00	0,00	0,00	0,00		0,00
1			0,00	0,00	0,00	0,00		0,00



Viale Leonardo da Vinci, 6 - Palazzo I. Silone
67100 - L'Aquila

CONTO BILANCIO SPESA



15/02/2013

Esercizio 2011


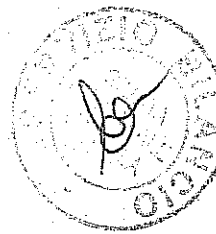

Pagina 39

Codice	Descrizione	Residui Comp. Cassa	Previsioni		Pagamenti		Residui da Conservare		Somme Impegnate		Minori Residui / Economie	
			Residui Iniziali(1) Definitive di Comp.(2) Definitive di Cassa(3)	Da Residui(4) Da Competenza(5) Tot. Pagamenti(6)	Da Residui (7=1-4-13-14) Da Comp.(8) Tot. da pagare(9)	Res.Finali (10=4+7) Da Comp.(11) Tot. Impegni(12)	Perenzione(13)	Insussistenti(14) Eco.Imp.Comp(15=2-11) Eco.Pag.ri Cassa(16=3-6)				
02.02.006	12009 - REALIZZAZIONE PROGETTO FUTURO DONNA - PROGRAMMA INTERREG III A - QUOTA SPESA RELATIVA AL PARTECIPAZIONE FESR -		0,00	0,00	0,00	0,00	0,00	0,00	0,00	0,00	0,00	0,00
1			0,00	0,00	0,00	0,00	0,00	0,00	0,00	0,00	0,00	0,00
02.02.006	12009 - REALIZZAZIONE PROGETTO FUTURO DONNA - PROGRAMMA INTERREG III A - QUOTA SPESA RELATIVA AL PARTECIPAZIONE STATO		0,00	0,00	0,00	0,00	0,00	0,00	0,00	0,00	0,00	0,00
2			0,00	0,00	0,00	0,00	0,00	0,00	0,00	0,00	0,00	0,00
02.02.006	12009 - REALIZZAZIONE PROGETTO FUTURO DONNA - PROGRAMMA INTERREG III A - QUOTA SPESA RELATIVA AL PARTECIPAZIONE RAI		0,00	0,00	0,00	0,00	0,00	0,00	0,00	0,00	0,00	0,00
3			0,00	0,00	0,00	0,00	0,00	0,00	0,00	0,00	0,00	0,00
02.02.006	12393 - FINANZIAMENTO COMUNITARIO PER IL PROGRAMMA SOCRATES MISURE DI ACCOMPAGNAMENTO PROGETTO "YOUTH VOTING EUROPE"		0,00	0,00	0,00	0,00	0,00	0,00	0,00	0,00	0,00	0,00
1			0,00	0,00	0,00	0,00	0,00	0,00	0,00	0,00	0,00	0,00
02.02.006	12410 - ATTUAZIONE DOCUP ABRUZZO 2000-2006 (OBIETTIVO 2)QUOTA STATO		8.990.576,01	1.212.880,87	7.777.695,14	8.990.576,01	0,00	0,00	0,00	0,00	46.280,41	0,00
1			633.550,92	539.708,04	47.562,47	587.270,51	13.880.962,01	0,00	0,00	0,00	0,00	0,00
			15.633.550,92	1.752.588,91	7.825.257,61	9.577.846,52	0,00	0,00	0,00	0,00	0,00	0,00
02.02.006	12411 - ATTUAZIONE DOCUP ABRUZZO 2000-2006 (OBIETTIVO 2) QUOTA U.E. -		27.122.338,60	11.540.558,72	15.581.779,88	27.122.338,60	0,00	0,00	0,00	0,00	58.965,16	0,00
1			741.459,41	582.040,52	100.453,73	682.494,25	7.618.860,17	0,00	0,00	0,00	0,00	0,00
			19.741.459,41	12.122.599,24	15.682.233,61	27.804.832,85	0,00	0,00	0,00	0,00	0,00	0,00
02.02.006	12420 - COFINANZIAMENTO U.E. PROGRAMMA COMUNITARIO INTERREG III A TRANSFRONTALIERO ADRIATICO FONDO FERS		0,00	0,00	0,00	0,00	0,00	0,00	0,00	0,00	0,00	0,00
1			0,00	0,00	0,00	0,00	0,00	0,00	0,00	0,00	0,00	0,00
02.02.006	12421 - COFINANZIAMENTO STATALE PROGRAMMA INTERREG III A TRANSFRONTALIERO ADRIATICO		0,00	0,00	0,00	0,00	0,00	0,00	0,00	0,00	0,00	0,00
1			0,00	0,00	0,00	0,00	0,00	0,00	0,00	0,00	0,00	0,00
02.02.006	12424 - COFINANZIAMENTO STATALE PROGRAMMA INTERREG III B - PROGETTO SVILUPPO DI UN TURISMO SOSTENIBILE		0,00	0,00	0,00	0,00	0,00	0,00	0,00	0,00	186.264,84	0,00
1			186.264,84	0,00	0,00	0,00	186.264,84	0,00	0,00	0,00	0,00	0,00
			186.264,84	0,00	0,00	0,00	186.264,84	0,00	0,00	0,00	0,00	0,00



Viale Leonardo da Vinci, 6 - Palazzo I. Silone
67100 L'Aquila

CONTO BILANCIO SPESA



15/02/2013

Esercizio 2011



Pagina 40

Codice	Descrizione	Residui Comp. Cassa	Previsioni	Pagamenti	Residui da Conservare	Somme Impegnate	Minori Residui / Economie	
			Residui Iniziali(1) Definitive di Comp.(2) Definitive di Cassa(3)	Da Residui(4) Da Competenza(5) Tot. Pagamenti(6)	Da Residui (7=1-4-13-14) Da Comp.(8) Tot. da pagare(9)	Res.Finali (10=4+7) Da Comp.(11) Tot. Impegni(12)	Perenzione(13)	Insussistenti(14) Eco.Imp.Comp(15=2-11) Eco.Pag.ii Cassa(16=3-6)
02.02.006	12425 - FINANZIAMENTO U.E. PER PROGRAMMI COMUNITARI A BANDO		725,00	0,00	0,00	0,00	0,00	725,00
12425			56.323,74	397,20	0,00	397,20		55.926,54
1			91.346,11	397,20	0,00	397,20		90.948,91
02.02.006	12426 - COFINANZIAMENTO U.E PROGRAMMA INTERREG III B - PROGETTO SVILUPPO DI UN TURISMO SOSTENIBILE		0,00	0,00	0,00	0,00	0,00	0,00
12426			283.284,50	279.609,64	0,00	279.609,64		3.674,86
1			283.284,50	279.609,64	0,00	279.609,64		3.674,86
02.02.006	12514 - FINANZIAMENTO STATALE (FDR) PER L'ATTUAZIONE DEL DOCUP REGIONE ABRUZZO OBIETTIVO 4 1997-1999		0,00	0,00	0,00	0,00	0,00	0,00
12514			0,00	0,00	0,00	0,00		0,00
1			0,00	0,00	0,00	0,00		0,00
02.02.006	12518 - ATTUAZIONE DEL PROGRAMMA OUVERTURE - PROGETTO TOURING NET REG. CEE 4254/88 ART 10 FESR		0,00	0,00	0,00	0,00	0,00	0,00
12518			0,00	0,00	0,00	0,00		0,00
1			0,00	0,00	0,00	0,00		0,00
02.02.006	12601 - INTERVENTI PER L'ATTUAZIONE DEL PROGRAMMA COMUNITARIO POR FERS 2007-2013 - QUOTA UE		39.971.778,36	9.193.027,10	24.723.793,97	33.916.821,07	0,00	6.054.957,29
12601			47.054.769,94	36.689.620,35	10.301.332,37	46.990.952,72		63.817,22
1			61.705.632,94	45.882.647,45	35.025.126,34	80.907.773,79		15.822.985,49
02.02.006	12602 - INTERVENTI PER L'ATTUAZIONE DEL PROGRAMMA COMUNITARIO POR FERS 2007-2013 - QUOTA STATO		58.970.596,42	13.519.637,74	39.370.118,34	52.889.756,08	0,00	6.080.840,34
12602			69.239.221,77	24.763.005,73	15.124.203,29	39.887.209,02		29.352.012,75
1			54.302.589,77	38.282.643,47	54.494.321,63	92.776.965,10		16.019.946,30
02.02.006	12701 - INTERVENTI PER L'ATTUAZIONE DEL PROGRAMMA COMUNITARIO IPA ADRIATICO 2007-2013 - QUOTA UE		425.000,00	0,00	353.597,06	353.597,06	0,00	71.402,94
12701			65.594.726,92	3.570.634,88	11.557.896,17	15.128.531,05		50.466.195,87
1			28.460.958,35	3.570.634,88	11.911.493,23	15.482.128,11		24.890.323,47
02.02.006	12702 - INTERVENTI PER L'ATTUAZIONE DEL PROGRAMMA COMUNITARIO IPA ADRIATICO 2007-2013 - QUOTA STATO		75.000,00	0,00	62.399,49	62.399,49	0,00	12.600,51
12702			11.604.039,75	603.862,03	0,00	603.862,03		11.000.177,72
1			5.500.000,00	603.862,03	62.399,49	666.261,52		4.896.137,97
02.02.006	142337 - DOCUP - PESCA MARITTIMA E ACQUACOLTURA - QUOTA A CARICO REGIONE		3.576,39	0,00	3.576,39	3.576,39	0,00	0,00
142337			0,00	0,00	0,00	0,00		0,00
1			0,00	0,00	3.576,39	3.576,39		0,00



Viale Leonardo da Vinci, 6 - Palazzo I. Silone
67100 L'Aquila

CONTO BILANCIO SPESA



15/02/2013

Esercizio 2011



Pagina 41

		Previsioni	Pagamenti	Residui da Conservare	Somme Impegnate	Minori Residui / Economie		
Codice	Descrizione	Residui Comp. Cassa	Residui Iniziali(1) Definitive di Comp.(2) Definitive di Cassa(3)	Da Residui(4) Da Competenza(5) Tot. Pagamenti(6)	Da Residui (7=1-4-13-14) Da Comp.(8) Tot. da pagare(9)	Res.Finali (10=4+7) Da Comp.(11) Tot. Impegni(12)	Perenzione(13)	Insussistenti(14) Eco.Imp.Comp(15=2-11) Eco.Pag.ii Cassa(16=3-6)
			135.559.590,78	35.466.104,43	87.872.960,27	123.339.064,70	0,00	12.220.526,08
	Totale U.P.B. 02.02.006		195.393.641,79	67.028.878,39	37.131.448,03	104.160.326,42		91.233.315,37
			185.908.558,74	102.494.982,82	125.004.408,30	227.499.391,12		83.413.575,92
U.P.B.	02.02.008 INTERVENTI DERIVANTI DALLA LEGGE 64/86.							
02.02.008	12352 - SPESE PER LE FUNZIONI COLLEGATE ALLA CESSAZIONE DELL'INTERVENTO STRAORDINARIO DEL MEZZOGIORNO - CONVENZIONE EX AGENSUD - DPCM 12.9.2000		248.996,28	186.747,22	62.249,06	248.996,28	0,00	0,00
12352			2.036.641,23	44.380,93	0,00	44.380,93		1.992.260,30
1			2.036.641,23	231.128,15	62.249,06	293.377,21		1.805.513,08
02.02.008	12485 - INTERVENTI PER OPERE INFERIORI A 5 MILIARDI - LEGGE 1.3.1986, N.64- II PIANO ANNUALE DI ATTUAZIONE.		576.697,83	283.741,41	292.956,42	576.697,83	0,00	0,00
12485			25.750,00	0,00	0,00	0,00		25.750,00
1			602.447,83	283.741,41	292.956,42	576.697,83		318.706,42
02.02.008	12489 - INTERVENTI PER OPERE STRUTTURALI FINANZIATE CON LA LEGGE 1.3.1986, N.64 - 3° PIANO ANNUALE DI ATTUAZIONE-E INTERVENTI RIPROGRAMMATI.		0,00	0,00	0,00	0,00	0,00	0,00
12489			1.500.000,00	531.935,93	281.511,81	813.447,74		686.552,26
1			1.500.000,00	531.935,93	281.511,81	813.447,74		968.064,07
02.02.008	12502 - ASSEGNAZIONE DELLO STATO PER INTERVENTI PER LE AREE DEPRESSE - L. 641/96 - DEL. CIPE 18.12.1996.		10.557,32	0,00	10.557,32	10.557,32	0,00	0,00
12502			0,00	0,00	0,00	0,00		0,00
1			0,00	0,00	10.557,32	10.557,32		0,00
02.02.008	102470 - INTERVENTI PROGETTUALI IN AGRICOLTURA L. N. 64/86 E INTERVENTI RIPROGRAMMATI		0,00	0,00	0,00	0,00	0,00	0,00
102470			0,00	0,00	0,00	0,00		0,00
1			0,00	0,00	0,00	0,00		0,00
	Totale U.P.B. 02.02.008		836.251,43	470.488,53	365.762,80	836.251,43	0,00	0,00
			3.562.391,23	576.316,86	281.511,81	857.828,67		2.704.562,56
			4.139.089,06	1.046.805,49	647.274,61	1.694.080,10		3.092.283,57
U.P.B.	02.02.009 INTERVENTI DERIVANTI DALLA INTESA ISTITUZIONALE DI PROGRAMMA E COMPLETAMENTO PROGRAMMI INTERSETTORIALI.							
02.02.009	12007 - FINANZIAMENTO DELLO STATO PER IL PROGETTO ICAR - ABRUZZO RIENTRANTE NELL'ACCORDO DI PROGRAMMA QUADRO "SVILUPPO DELLA SOCIETA' DELL'INFORMAZIONE NELLA REGIONE ABRUZZO"		942.235,29	0,00	942.235,29	942.235,29	0,00	0,00
12007			0,00	0,00	0,00	0,00		0,00
1			0,00	0,00	942.235,29	942.235,29		0,00



Viale Leonardo da Vinci, 6 - Palazzo I. Silone
67100 L'Aquila

CONTO BILANCIO SPESA




15/02/2013

Esercizio 2011

Pagina 42



Codice	Descrizione	Previsioni		Pagamenti		Residui da Conservare		Somme Impegnate		Minori Residui / Economie	
		Residui Comp. Cassa	Residui Iniziali(1) Definitive di Comp.(2) Definitive di Cassa(3)	Da Residui(4) Da Competenza(5) Tot. Pagamenti(6)	Da Residui(7=1-4-13-14) Da Comp.(8) Tot. da pagare(9)	Res.Finali (10=4+7) Da Comp.(11) Tot. Impegni(12)	Perenzione(13)	Insussistenti(14) Eco.Imp.Comp(15=2-11) Eco.Pag.li Cassa(16=3-6)			
02.02.009 12908 1	12008 - FINANZIAMENTO DELLO STATO PER L'ACCORDO DI PROGRAMMA QUADRO "SVILUPPO DELLA SOCIETA' DELLA INFORMAZIONE NELLA REGIONE ABRUZZO"		2.456.186,17 0,00 0,00	0,00 0,00 0,00	2.456.186,17 0,00 2.456.186,17	2.456.186,17 0,00 2.456.186,17	0,00 0,00 0,00	0,00 0,00 0,00			
02.02.009 12013 1	12013 - INTERVENTI PER LA REALIZZAZIONE DI PROGETTI QUALITA' FINALIZZATI ALLA DIFFUSIONE DELLA SOCIETA' DELL'INFORMAZIONE - MEZZI STATALI (RISORSE PREMIALI DELIBERA CIPE N. 20/2004 - PUNTO 1.2, LETTERE A) E B)		0,00 0,00 0,00	0,00 0,00 0,00	0,00 0,00 0,00	0,00 0,00 0,00	0,00 0,00 0,00	0,00 0,00 0,00			
02.02.009 12320 1	12320 - FINANZIAMENTO STATALE PER IL COMPLETAMENTO DI OPERE INFRASTRUTTURALI - DEL. C.I.P.E. N. 52/99 DEL 21.4.1999 -		31.283,77 400.748,82 400.748,82	0,00 0,00 0,00	31.283,77 0,00 31.283,77	31.283,77 0,00 31.283,77	0,00 0,00 0,00	0,00 400.748,82 400.748,82			
02.02.009 12350 1	12350 - FINANZIAMENTO STUDI DI FATTIBILITA' ED APPROFONDIMENTI TECNICI - DELIBERA CIPE 30.6.1999, N. 106.		15.878,97 0,00 15.878,97	0,00 0,00 0,00	15.878,97 0,00 15.878,97	15.878,97 0,00 15.878,97	0,00 0,00 0,00	0,00 0,00 15.878,97			
02.02.009 12351 1	12351 - INTESA ISTITUZIONALE DI PROGRAMMA - ACCORDO DI PROGRAMMA QUADRO N. 6 - INFRASTRUTTURE PATTI TERRITORIALI - BANDO OTTOBRE 1999 - LEGGE 208/98 DEL. CIPE N. 142/99 -		0,00 1.000.000,00 1.000.000,00	0,00 57.636,59 57.636,59	0,00 0,00 0,00	0,00 57.636,59 57.636,59	0,00 57.636,59 57.636,59	0,00 942.363,41 942.363,41			
02.02.009 12356 1	12356 - INTESA ISTITUZIONALE DI PROGRAMMA - ACCORDO DI PROGRAMMA QUADRO - L.208/1998 - DELIB. CIPE 142/1999, 84/2000, 138/2000		5.534.285,57 22.368.291,11 22.368.291,11	650.491,49 6.036.136,03 6.686.627,52	4.883.794,08 356.000,00 5.239.794,08	5.534.285,57 6.392.136,03 11.926.421,60	0,00 15.976.155,08 15.681.663,59	0,00 15.976.155,08 15.681.663,59			
02.02.009 12357 1	12357 - INTESA ISTITUZIONALE DI PROGRAMMA - ACCORDO DI PROGRAMMA QUADRO - DELIBERE CIPE 36/2002, 17/2003, 20/2004		25.962.614,73 25.264.172,91 26.264.172,91	1.341.223,25 8.681.563,94 10.022.787,19	24.621.391,48 1.355.627,71 25.977.019,19	25.962.614,73 10.037.191,65 35.999.806,38	0,00 15.226.981,26 16.241.385,72	0,00 15.226.981,26 16.241.385,72			
02.02.009 12357 2	12357 - INTESA ISTITUZIONALE DI PROGRAMMA - ACCORDO DI PROGRAMMA QUADRO - DELIBERE CIPE 35/2005		26.169.100,17 9.063.661,10 9.563.661,10	3.701.554,97 2.573.907,41 6.275.462,38	22.467.545,20 530.039,30 22.997.584,50	26.169.100,17 3.103.946,71 29.273.046,88	0,00 5.959.714,39 3.288.198,72	0,00 5.959.714,39 3.288.198,72			
02.02.009 12357 3	12357 - INTESA ISTITUZIONALE DI PROGRAMMA - ACCORDO DI PROGRAMMA QUADRO - DELIBERA CIPE 03/2006		37.448.073,38 22.639.495,28 22.639.495,28	5.686.380,00 2.531.222,27 8.217.602,27	31.761.693,38 20.085.631,23 51.847.324,61	37.448.073,38 22.616.853,50 60.064.926,88	0,00 22.641,78 14.421.893,01	0,00 22.641,78 14.421.893,01			



Codice	Descrizione	Residui Comp. Cassa	Previsioni	Pagamenti	Residui da Conservare	Somme Impegnate	Minori Residui / Economie	
			Residui Iniziali(1) Definitive di Comp.(2) Definitive di Cassa(3)	Da Residui(4) Da Competenza(5) Tot. Pagamenti(6)	Da Residui (7=1-4-13-14) Da Comp.(8) Tot. da pagare(9)	Res.Finali (10=4+7) Da Comp.(11) Tot. Impegni(12)	Perenzione(13)	Insussistenti(14) Eco.Imp.Comp(15=2-11) Eco.Pag.II Cassa(16=3-6)
02.02.009	12433 - COMPLETAMENTO INTERVENTI INSERITI NEI PROGRAMMI		473.769,15	40.319,07	433.450,08	473.769,15	0,00	0,00
12433	COMUNITARI PNIC, PIM E POP 89/93 - L.R. 28.7.98, N. 58 -		213.837,91	29.617,07	48.571,00	78.188,07		135.649,84
1			687.607,06	69.936,14	482.021,08	551.957,22		617.670,92
02.02.009	12475 - STUDI ED ATTUAZIONE DI PROGETTI REG.LI PER		0,00	0,00	0,00	0,00	0,00	0,00
12475	REALIZZAZIONE DI INIZIATIVE ORGANICHE A CARATTERE		0,00	0,00	0,00	0,00		0,00
1	INTERSETTORIALE PER LO SVILUPPO DI ATTIVITA' ECONOMICHE		67.139,39	0,00	0,00	0,00		67.139,39
02.02.009	12476 - ATTUAZIONE DEL PROGETTO SPECIALE REGIONALE "VAL		0,00	0,00	0,00	0,00	0,00	0,00
12476	VOMANO" - L.R. 06.03.1980 n. 17		0,00	0,00	0,00	0,00	0,00	0,00
1			0,00	0,00	0,00	0,00		0,00
02.02.009	12477 - ATTUAZIONE DEL PROGETTO SPECIALE REGIONALE		0,00	0,00	0,00	0,00	0,00	0,00
12477	"SANGRO-AVENTINO" -L.R. 6.3.1980 N.17-		0,00	0,00	0,00	0,00	0,00	0,00
1			0,00	0,00	0,00	0,00		0,00
02.02.009	12478 - ATTUAZIONE DEL PROGETTO SPECIALE REGIONALE		0,00	0,00	0,00	0,00	0,00	0,00
12478	"PARCO NAZIONALE D'ABRUZZO" -L.R. 6.3.1980, N.17-		0,00	0,00	0,00	0,00	0,00	0,00
1			59.392,55	0,00	0,00	0,00		59.392,55
02.02.009	12490 - FONDO ACCANTONAMENTO PER COMPLETAMENTI E		0,00	0,00	0,00	0,00	0,00	0,00
12490	PAARTECIPAZIONE A PROGETTI STRATEGICI L. 1.3.1986 N. 64		2.905.168,18	0,00	0,00	0,00		2.905.168,18
2	- 3° PIANO ANNUALE DI ATTUAZIONE		2.905.168,18	0,00	0,00	0,00		2.905.168,18
02.02.009	12494 - ONERI PER IL COFINANZIAMENTO REGIONALE DEL PIANO		0,00	0,00	0,00	0,00	0,00	0,00
12494	GLOBALE DI SVILUPPO 1994-96-OBBIETTIVO 1 - POM - FEOGA		0,00	0,00	0,00	0,00	0,00	0,00
1	DECISIONE CEE C(95) 563 DEL 5-4-1995 E L.R. 32/95		0,00	0,00	0,00	0,00		0,00
02.02.009	12495 - ONERI PER IL COFINANZIAMENTO REGIONALE DEL PIANO		0,00	0,00	0,00	0,00	0,00	0,00
12495	GLOBALE DI SVILUPPO 1994-1996 OBBIETTIVO 1 POM FEOGA		0,00	0,00	0,00	0,00	0,00	0,00
1			0,00	0,00	0,00	0,00		0,00
02.02.009	12536 - PIANO GLOBALE DI SVILUPPO 1994-96 - OBBIETTIVO		65.073,56	0,00	65.073,56	65.073,56	0,00	0,00
12536	1INTERVENTO NAZIONALE (FESR-L.R. 3.4.1995,N.32-).		0,00	0,00	0,00	0,00		0,00
1			0,00	0,00	65.073,56	65.073,56		0,00

Viale Leonardo da Vinci, 6 - Palazzo I. Silone
67100 L'Aquila

CONTO BILANCIO SPESA



15/02/2013

Esercizio 2011



Pagina 44

Codice	Descrizione	Residui Comp. Cassa	Previsioni	Pagamenti	Residui da Conservare	Somme Impegnate	Minori Residui / Economie	
			Residui Iniziali(1) Definitive di Comp.(2) Definitive di Cassa(3)	Da Residui(4) Da Competenza(5) Tot. Pagamenti(6)	Da Residui (7=1-4-13-14) Da Comp.(8) Tot. da pagare(9)	Res.Finall (10=4+7) Da Comp.(11) Tot. Impegni(12)	Perenzione(13)	Insussistenti(14) Eco.Imp.Comp(15=2-11) Eco.Pag. di Cassa(16=3-6)
02.02.009	12538 - PIANO GLOBALE DI SVILUPPO 1994-96 OBIETTIVO 1		0,00	0,00	0,00	0,00	0,00	0,00
12538	INTERVENTO COMUNITARIO POM FEOGA DEC CEE C (95) 563 DEL		0,00	0,00	0,00	0,00		0,00
1	5.4.1995		0,00	0,00	0,00	0,00		0,00
02.02.009	12539 - PIANO GLOBALE DI SVILUPPO 1994-96 - OBIETTIVO 1		92.962,25	0,00	92.962,25	92.962,25	0,00	0,00
12539	INTERVENTO COMUNITARIO (FESR)- L.R. 03.04.1995, N. 32 -		0,00	0,00	0,00	0,00		0,00
1			0,00	0,00	92.962,25	92.962,25		0,00
02.02.009	72410 - INTESA ISTITUZIONALE DI PROGRAMMA - ACCORDO		0,00	0,00	0,00	0,00	0,00	0,00
72410	DIPROGRAMMA QUADRO N.9 - STUDI DI FATTIBILITA',VALUTAZIONE		0,00	0,00	0,00	0,00	0,00	0,00
1	DEL FABBISOGNO E DELL'OFFERTA DI IMMOBILI E CONT		0,00	0,00	0,00	0,00		0,00
02.02.009	152003 - INTERVENTI STATALI RIPORTATI NEL QUADRO B		0,00	0,00	0,00	0,00	0,00	0,00
152003	DELL'ACCORDO DI PROGRAMMA QUADRO "TUTELA DELLE ACQUE E		0,00	0,00	0,00	0,00	0,00	0,00
1	GESTIONE INTEGRATA DELLE RISORSE IDRICHE"		0,00	0,00	0,00	0,00		0,00
02.02.009	152331 - PROVVIDENZE PER PROMUOVERE IL RESTAURO ED IL		0,00	0,00	0,00	0,00	0,00	0,00
152331	RISANAMENTO DEI CENTRI STORICI		1.743,04	1.743,04	0,00	1.743,04	0,00	0,00
1			1.743,04	1.743,04	0,00	1.743,04		0,00
02.02.009	162331 - INTESA ISTITUZIONALE DI PROGRAMMA - ACCORDO		0,00	0,00	0,00	0,00	0,00	0,00
162331	DIPROGRAMMA QUADRO N.1 - STUDIO DI		0,00	0,00	0,00	0,00	0,00	0,00
1	FATTIBILITA'INTERCONNESSIONI IDRICHE		0,00	0,00	0,00	0,00		0,00
02.02.009	162332 - INTESA ISTITUZIONALE DI PROGRAMMA - ACCORDO		0,00	0,00	0,00	0,00	0,00	0,00
162332	DIPROGRAMMA QUADRO N. 3 - INTERVENTI DI INSTALLAZIONE E DI		0,00	0,00	0,00	0,00	0,00	0,00
1	CONTROLLO PERMANENTE, RIEFFICIENTAMENTO RETI I		0,00	0,00	0,00	0,00		0,00
02.02.009	162333 - INTESA ISTITUZIONALE DI PROGRAMMA - ACCORDO		0,00	0,00	0,00	0,00	0,00	0,00
162333	DIPROGRAMMA QUADRO N.4 - INTERVENTI SUL		0,00	0,00	0,00	0,00	0,00	0,00
1	SISTEMA ACQUEDOTTISTICO - LEGGE 208/98 DEL. CIPE 142/99		0,00	0,00	0,00	0,00		0,00
02.02.009	182411 - INTESA ISTITUZIONALE DI PROGRAMMA - ACCORDO		0,00	0,00	0,00	0,00	0,00	0,00
182411	DIPROGRAMMA N.11 - STUDI DI FATTIBILITA' TRA CORRIDOIO		0,00	0,00	0,00	0,00	0,00	0,00
1	ADRIATICO E TRASVERSALI ADRIATICO-TIRRENICHE - LEGGE 208/98		0,00	0,00	0,00	0,00		0,00
	DEL. CIPE N. 142/99		0,00	0,00	0,00	0,00		0,00



Viale Leonardo da Vinci, 6 - Palazzo I. Silone
67100 L'Aquila

CONTO BILANCIO SPESA



15/02/2013


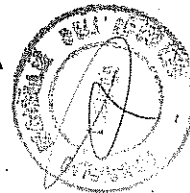
Esercizio 2011

Pagina 45

Codice	Descrizione	Residui Comp. Cassa	Previsioni	Pagamenti	Residui da Conservare	Somme Impegnate	Minori Residui / Economie	
			Residui Iniziali(1) Definitive di Comp.(2) Definitive di Cassa(3)	Da Residui(4) Da Competenza(5) Tot. Pagamenti(6)	Da Residui (7=1-4-13-14) Da Comp.(8) Tot. da pagare(9)	Res.Finali (10=4+7) Da Comp.(11) Tot. Impegni(12)	Perenzione(13)	Inesistenti(14) Eco.Imp.Comp(15=2-11) Eco.Pag.ii Cassa(16=3-6)
02.02.009	282311 - INTESA ISTITUZIONALE DI PROGRAMMA - ACCORDO		2.877.202,99	326.025,76	2.551.177,23	2.877.202,99	0,00	0,00
282311	DIPROGRAMMA QUADRO N.5 - COMPLETAMENTI DI INFRA-		53.375,05	53.375,05	0,00	53.375,05		0,00
1	STRUTTURE INDUSTRIALI EX.DEL.CIPE N.70/98 -LEGGE 208/98 DE		553.375,05	379.400,81	2.551.177,23	2.930.578,04		173.974,24
02.02.009	282428 - PROGRAMMA DI INIZIATIVA COMUNITARIA P.M.I. -		0,00	0,00	0,00	0,00	0,00	0,00
282428	SOTTOPROGRAMMA 3.1.2 MISURA 7.2 AZIONE A - MISURA7.9		0,00	0,00	0,00	0,00		0,00
1	AZIONE B - DEL CIPE 8.6.1996 -		0,00	0,00	0,00	0,00		0,00
02.02.009	282429 - PROGRAMMA DI INIZIATIVA COMUNITARIA P.M.I. SOT-		0,00	0,00	0,00	0,00	0,00	0,00
282429	TOPROGRAMMA 3.1.2 MISURA 7.2 AZIONE A - MISURA7.9 AZIONE B -		0,00	0,00	0,00	0,00		0,00
1	DEC. U.E. C(96)1333 DEL 24.6.96 -		0,00	0,00	0,00	0,00		0,00
Totale U.P.B. 02.02.009			102.068.666,00	11.745.994,54	90.322.671,46	102.068.666,00	0,00	0,00
			83.910.493,40	19.965.201,40	22.375.869,24	42.341.070,64		41.569.422,76
			86.525.673,46	31.711.195,94	112.698.540,70	144.409.736,64		54.815.477,52
U.P.B.	02.02.010	COFINANZIAMENTO REGIONALE DI INTERVENTI DERIVANTI DA PROGRAMMI COMUNITARI O NAZIONALI						
02.02.010	12422 - COFINANZIAMENTO REGIONI ADRIATICHE PROGRAMMA CO		0,00	0,00	0,00	0,00	0,00	0,00
12422	MUNITARIO INTERREG III A TRANSFRONTALIERO ADRIATICO		0,00	0,00	0,00	0,00		0,00
1			0,00	0,00	0,00	0,00		0,00
02.02.010	12423 - COFINANZIAMENTO REGIONE ABRUZZO PROGRAMMA		278.981,90	0,00	278.981,90	278.981,90	0,00	0,00
12423	COMUNITARIO INTERREG III A TRANSFRONTALIERO ADRIATICO		0,00	0,00	0,00	0,00		0,00
1			0,00	0,00	278.981,90	278.981,90		0,00
02.02.010	12484 - COFINANZIAMENTO REGIONALE PER GLI INTERVENTI		708.809,04	163.110,25	545.698,79	708.809,04	0,00	0,00
12484	COMUNITARI E NAZIONALI.		182.268,17	98.052,66	23.111,18	121.163,84		61.104,33
1			282.268,17	261.162,91	568.809,97	829.972,88		21.105,26
02.02.010	12490 - ONERI PER INTERVENTI DI COFINANZIAMENTO DI		4.450.128,84	3.877.855,42	572.273,42	4.450.128,84	0,00	0,00
12490	PROGRAMMI COMUNITARI E NAZIONALI E DI INTERVENTI DI		207.925,63	197.252,71	0,00	197.252,71		10.672,92
1	PROGRAMMAZIONE NEGOZIATA		4.658.054,47	4.075.108,13	572.273,42	4.647.381,55		582.946,34

Viale Leonardo da Vinci, 6 - Palazzo I. Silone
67100 L'Aquila

CONTO BILANCIO SPESA



15/02/2013


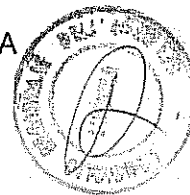
Esercizio 2011

Pagina 46

Codice	Descrizione	Residui Comp. Cassa	Previsioni	Pagamenti	Residui da Conservare	Somme Impegnate	Minori Residui / Economie	
			Residui Iniziali(1) Definitive di Comp.(2) Definitive di Cassa(3)	Da Residui(4) Da Competenza(5) Tot. Pagamenti(6)	Da Residui (7=1-4-13-14) Da Comp.(8) Tot. da pagare(9)	Res.Finall (10=4+7) Da Comp.(11) Tot. Impegni(12)	Perenzione(13)	Insussistenti(14) Eco.Imp.Comp(15=2-11) Eco.Pag.ti Cassa(16=3-6)
02.02.010	12500 - COFINANZIAMENTO REGIONALE PROGETTI COMUNITARI E NAZIONALI		13.809,14	0,00	13.809,14	13.809,14	0,00	0,00
12500			49.199,00	23.843,07	11.563,76	35.406,83		13.792,17
1			49.199,00	23.843,07	25.372,90	49.215,97		25.355,93
02.02.010	152114 - INTERVENTI RELATIVI AL PRUSST "CITTA' LINEARE DELLA COSTA" - D.M. LL.PP. 08.10.1998		0,00	0,00	0,00	0,00	0,00	0,00
152114			582.388,09	500.000,00	82.388,09	582.388,09		0,00
1			582.388,09	500.000,00	82.388,09	582.388,09		82.388,09
			5.451.728,92	4.040.985,67	1.410.763,25	5.451.728,92	0,00	0,00
	Totale U.P.B. 02.02.010		1.021.780,89	819.148,44	117.063,03	936.211,47		85.569,42
			5.571.909,73	4.860.114,11	1.527.826,28	6.387.940,39		711.795,62
U.P.B.	02.02.011	TRASFERIMENTI PER INVESTIMENTI A FAVORE DELL'A.R.I.T.						
02.02.011	12010 - PROGETTO "SERVIZI DI E-GOVERNMENT BASATI SUL CANALE DIGITALE - E-GOVDT-RA" - MEZZI STATALI		0,00	0,00	0,00	0,00	0,00	0,00
12010			0,00	0,00	0,00	0,00		0,00
1			0,00	0,00	0,00	0,00		0,00
02.02.011	12116 - FINANZIAMENTO STATALE PER L'ATTUAZIONE DEL PROGETTO SIGMA - TER		0,00	0,00	0,00	0,00	0,00	0,00
12116			0,00	0,00	0,00	0,00		0,00
1			0,00	0,00	0,00	0,00		0,00
02.02.011	12432 - INTERVENTO A FAVORE DELL'AGENZIA REGIONALE PER L'INFORMATICA E LA TELEMATICA PER LE SPESE D'INVESTIMENTO - L.R. 14.3.2000, N. 25.		0,00	0,00	0,00	0,00	0,00	0,00
12432			0,00	0,00	0,00	0,00		0,00
1			0,00	0,00	0,00	0,00		0,00
02.02.011	12434 - FINANZIAMENTO STATALE PER L'ATTUAZIONE DEL PROGETTO COMNET-RA		0,00	0,00	0,00	0,00	0,00	0,00
12434			0,00	0,00	0,00	0,00		0,00
1			0,00	0,00	0,00	0,00		0,00
			0,00	0,00	0,00	0,00	0,00	0,00
	Totale U.P.B. 02.02.011		0,00	0,00	0,00	0,00		0,00
			0,00	0,00	0,00	0,00		0,00
U.P.B.	02.02.012	RESTITUZIONE SOMME VINCOLATE						



CONTO BILANCIO SPESA



15/02/2013

Esercizio 2011

Pagina 47

Codice	Descrizione	Residui Comp. Cassa	Previsioni	Pagamenti	Residui da Conservare	Somme Impegnate	Minori Residui / Economie	
			Residui Iniziali(1) Definitive di Comp.(2) Definitive di Cassa(3)	Da Residui(4) Da Competenza(5) Tot. Pagamenti(6)	Da Residui (7=1-4-13-14) Da Comp.(8) Tot. da pagare(9)	Res.Finall (10=4+7) Da Comp.(11) Tot. Impegni(12)	Perenzione(13)	Insussistenti(14) Eco.Imp.Comp(15=2-11) Eco.Pag.ii Cassa(16=3-6)
02.02.012	12800 - RESTITUZIONE ALLO STATO DI SOMME GIA' EROGATE A DESTINAZIONE VINCOLATA		0,00	0,00	0,00	0,00	0,00	0,00
12800			0,00	0,00	0,00	0,00		0,00
1			0,00	0,00	0,00	0,00		0,00
02.02.012	12801 - RESTITUZIONE ALLA U.E. DI SOMME GIA' EROGATE A DESTINAZIONE VINCOLATA		0,00	0,00	0,00	0,00	0,00	0,00
12801			0,00	0,00	0,00	0,00		0,00
1			0,00	0,00	0,00	0,00		0,00
			0,00	0,00	0,00	0,00		0,00
	Totale U.P.B.	02.02.012	0,00	0,00	0,00	0,00	0,00	0,00
			0,00	0,00	0,00	0,00		0,00
U.P.B.	02.02.013	INTERVENTI PER LA RICERCA SCIENTIFICA						
02.02.013	12551 - SPESE PER LA PARTECIPAZIONE AI CONSORZI UNIVERSITARI DEL FRENTANO E DEL VASTESE		0,00	0,00	0,00	0,00	0,00	0,00
12551			0,00	0,00	0,00	0,00		0,00
1			0,00	0,00	0,00	0,00		0,00
02.02.013	292323 - INTERVENTI PER LA TUTELA DALL'INQUINAMENTO DEL LAGO DI SCANNO E DELLA VALLE DEL SAGITTARIO		0,00	0,00	0,00	0,00	0,00	0,00
292323			0,00	0,00	0,00	0,00		0,00
1			0,00	0,00	0,00	0,00		0,00
			0,00	0,00	0,00	0,00		0,00
	Totale U.P.B.	02.02.013	0,00	0,00	0,00	0,00	0,00	0,00
			0,00	0,00	0,00	0,00		0,00
			0,00	0,00	0,00	0,00		0,00
	Totale Titolo	02.02	254.796.747,60	53.895.306,66	188.680.914,86	242.576.221,52	0,00	12.220.526,08
			287.890.906,23	89.071.264,01	61.217.426,04	150.288.690,05		137.602.216,18
			294.196.637,84	142.966.570,67	249.898.340,90	392.864.911,57		151.230.067,17
	Totale Funzione	02	293.452.538,38	74.132.815,44	199.144.893,22	273.277.708,66	7.699.759,43	12.475.070,29
			426.657.981,64	184.185.661,23	101.046.527,11	285.232.188,34		141.425.793,30
			439.273.790,16	258.318.476,87	300.191.420,33	558.509.897,00		180.955.313,49
Funzione	03	POLITICHE ABITATIVE E INTERVENTI NEL SETTORE EDILIZIO						


Viale Leonardo da Vinci, 6 - Palazzo I. Silone
67100 L'Aquila

CONTO BILANCIO SPESA

15/02/2013

Esercizio 2011


Pagina 48



		Previsioni	Pagamenti	Residui da Conservare	Somme Impegnate	Minori Residui / Economie		
Codice	Descrizione	Residui Comp. Cassa	Residui Iniziali(1) Definitive di Comp.(2) Definitive di Cassa(3)	Da Residui(4) Da Competenza(5) Tot. Pagamenti(6)	Da Residui (7=1-4-13-14) Da Comp.(8) Tot. da pagare(9)	Res.Finall (10=4+7) Da Comp.(11) Tot. Impegnl(12)	Perenzione(13)	Insussistenti(14) Eco.Imp.Comp(15=2-11) Eco.Pag.II Cassa(16=3-6)
Titolo	03.01	SPESE CORRENTI						
U.P.B.	03.01.002	CONTRIBUTI, STUDI E RICERCHE NEL SETTORE DELL'EDILIZIA						
03.01.002	151575 - CONTRIBUTO ALLE ATER PER LA LOTTA ALL'ABUSIVISMO		0,00	0,00	0,00	0,00	0,00	0,00
151575	NELL'EDILIZIA RESIDENZIALE PUBBLICA		100.000,00	0,00	100.000,00	100.000,00		0,00
1			100.000,00	0,00	100.000,00	100.000,00		100.000,00
03.01.002	151589 - SPESE PER LA PARTECIPAZIONE AL CONSORZIO ISTITUTO		0,00	0,00	0,00	0,00	0,00	0,00
151589	SUPERIORE EUROPEO PER L'ARTIGIANATO DEL RECUPERO		100.000,00	100.000,00	0,00	100.000,00		0,00
1	NELL'EDILIZIA - L.R. 2.10.1998, N. 113-		100.000,00	100.000,00	0,00	100.000,00		0,00
03.01.002	260001 - ATTIVITÀ INERENTI LO SVILUPPO DEL QUADRO		0,00	0,00	0,00	0,00	0,00	0,00
260001	STRATEGICO REGIONALE DELLE AREE URBANE-TERRITORI SNODO		1.180.284,12	187.411,90	0,00	187.411,90		992.872,22
1	- MEZZI STATALI -		1.263.870,46	187.411,90	0,00	187.411,90		1.076.458,56
03.01.002	261001 - ATTIVITÀ ED INDAGINE RICOGNITIVA PER LA		0,00	0,00	0,00	0,00	0,00	0,00
261001	PREDISPOSIZIONE DEL DOCUMENTO STRATEGICO PRELIMINARE		0,00	0,00	0,00	0,00		0,00
1	REGIONALE - MEZZI STATALI		0,00	0,00	0,00	0,00		0,00
03.01.002	261530 - STUDI, INDAGINI, RILEVAZIONI E SERVIZI DI ASSISTENZA		0,00	0,00	0,00	0,00	0,00	0,00
261530	RIGUARDANTI SPECIFICHE ATTIVITÀ DELSERVIZIO PER LE AREE		0,00	0,00	0,00	0,00		0,00
1	URBANE - L.R. 9.1.1999, N.64.		0,00	0,00	0,00	0,00		0,00
03.01.002	261610 - INTEGRAZIONE DEI CANONI DI LOCAZIONE PER I		0,00	0,00	0,00	0,00	0,00	0,00
261610	CONDUTTORI MENO ABBIENTI -L. 27.7.1978, N.392-		0,00	0,00	0,00	0,00		0,00
1			0,00	0,00	0,00	0,00		0,00
03.01.002	261615 - CONTRIBUTI DEL FONDO NAZIONALE PER IL SOSTEGNO		0,05	0,00	0,00	0,00	0,05	0,00
261615	ALL'ACCESSO ALLE ABITAZIONI IN LOCAZIONE- ART. 11 COMMI 1 E		2.775.254,34	2.586.535,77	0,00	2.586.535,77		188.718,57
1	9, L. 9.12.1998, N. 431.		6.077.812,24	2.586.535,77	0,00	2.586.535,77		3.491.276,47
03.01.002	262402 - CONTRIBUTI SU MUTUI AGEVOLATI PER IL		0,00	0,00	0,00	0,00	0,00	0,00
262402	COMPLETAMENTO DI INIZIATIVE IN CORSO, CONCERNENTI		0,00	0,00	0,00	0,00		0,00
1	L'EDILIZIA ABITATIVA - L. 5.8.1978, N. 457, ART. 38 -		40.876,75	0,00	0,00	0,00		40.876,75

Viale Leonardo da Vinci, 6 - Palazzo I. Sllone
67100 L'Aquila

CONTO BILANCIO SPESA



15/02/2013

Esercizio 2011


Pagina 49

Codice	Descrizione	Residui Comp. Cassa	Previsioni	Pagamenti	Residui da Conservare	Somme Impegnate	Minori Residui / Economie		
			Residui Iniziali(1) Definitive di Comp.(2) Definitive di Cessa(3)	Da Residui(4) Da Competenza(5) Tot. Pagamenti(6)	Da Residui (7=1-4-13-14) Da Comp.(8) Tot. da pagare(9)	Res.Finali (10=4+7) Da Comp.(11) Tot. Impegni(12)	Perenzione(13)	Insussistenti(14) Eco.Imp.Comp(15=2-11) Eco.Pag.ti Cassa(16=3-6)	
03.01.002	262403 - CONTRIBUTI SU MUTUI AGEVOLATI PER L'EDILIZIA RURALE		0,00	0,00	0,00	0,00	0,00	0,00	
262403	- L. 5.8.1978, N. 457, ARTT. 26 E 37 -		112.496,46	2.539,64	0,00	2.539,64		109.956,82	
1			224.992,92	2.539,64	0,00	2.539,64		222.453,28	
03.01.002	262413 - INTERVENTI PER LA RINEGOZIAZIONE DI MUTUI ORDINARI		0,00	0,00	0,00	0,00	0,00	0,00	
262413	PER L'EDILIZIA CONVENZIONATA - L.R. 4.11.1998, N.121.		0,00	0,00	0,00	0,00	0,00	0,00	
1			0,00	0,00	0,00	0,00	0,00	0,00	
			0,05	0,00	0,00	0,00	0,05	0,00	
	Totale U.P.B. 03.01.002		4.268.034,92	2.876.487,31	100.000,00	2.976.487,31		1.291.547,61	
			7.807.552,37	2.876.487,31	100.000,00	2.976.487,31		4.931.065,06	
U.P.B.	03.01.005	SPESE DI FUNZIONAMENTO DI AGENZIE REGIONALI E ENTI STRUMENTALI							
03.01.005	151535 - CONTRIBUTO STRAORDINARIO FINALIZZATO ALLA		0,00	0,00	0,00	0,00	0,00	0,00	
151535	LIQUIDAZIONE DELL'ARET - ART.25 L.R. 10.8.2010, N.38.		0,00	0,00	0,00	0,00	0,00	0,00	
1			0,00	0,00	0,00	0,00	0,00	0,00	
			0,00	0,00	0,00	0,00	0,00	0,00	
	Totale U.P.B. 03.01.005		0,00	0,00	0,00	0,00	0,00	0,00	
			0,00	0,00	0,00	0,00	0,00	0,00	
	Totale Titolo 03.01		4.268.034,92	2.876.487,31	100.000,00	2.976.487,31		1.291.547,61	
			7.807.552,37	2.876.487,31	100.000,00	2.976.487,31		4.931.065,06	
Titolo	03.02	SPESE PER INVESTIMENTI							
U.P.B.	03.02.004	CONTRIBUTI PER MUTUI CONTRATTI PER L'EDILIZIA AGEVOLATA, PER L'ACQUISTO, LA COSTRUZIONE ED IL RECUPERO DI ABITAZIONI							
03.02.004	262401 - CONTRIBUTI SU MUTUI AGEVOLATI PER L'EDILIZIA		5.008.158,91	49.235,28	4.958.923,63	5.008.158,91	0,00	0,00	
262401	ABITATIVA CONVENZIONATA AGEVOLATA - L. 5.8.1978, N. 457, ART.		1.835.868,40	1.818.234,49	0,00	1.818.234,49		17.633,91	
1	36 -		3.835.868,40	1.867.469,77	4.958.923,63	6.826.393,40		1.968.398,63	



Viale Leonardo da Vinci, 6 - Palazzo I. Silone
67100 L'Aquila

CONTO BILANCIO SPESA



15/02/2013

Esercizio 2011



Pagina 51

Codice	Descrizione	Residui Comp. Cassa	Previsioni	Pagamenti	Residui da Conservare	Somme Impegnate	Minori Residui / Economie		
			Residui Iniziali(1) Definitive di Comp.(2) Definitive di Cassa(3)	Da Residui(4) Da Competenza(5) Tot. Pagamenti(6)	Da Residui (7=1-4-13-14) Da Comp.(8) Tot. da pagare(9)	Res.Finali (10=4+7) Da Comp.(11) Tot. Impegni(12)	Perenzione(13)	Insussistenti(14) Eco.Imp.Comp(15=2-11) Eco.Pag.f Cassa(16=3-6)	
03.02.005	152364 - INTERVENTI IN MATERIA DI EDILIZIA RESIDENZIALE DI CUI ALL'ART. 1, CO. 1, LETT. B), C), E), DEL PIANO NAZIONALE EDILIZIO ABITATIVA - DECRETO PRESIDENTE DEL CONSIGLIO DEI MINISTRI 16.07.09, G.U. 19.08.09 N. 191		0,00	0,00	0,00	0,00	0,00	0,00	0,00
152364			9.362.674,39	0,00	0,00	0,00			9.362.674,39
1			9.362.674,39	0,00	0,00	0,00			9.362.674,39
03.02.005	152365 - INTERVENTI IN MATERIA DI EDILIZIA RESIDENZIALE DI CUI ALL' ART. 3 - DECRETO DEL PRESIDENTE DEL CONSIGLIO DEI MINISTRI 21.11.2007.		0,00	0,00	0,00	0,00	0,00	0,00	0,00
152365			173.190,05	0,00	0,00	0,00			173.190,05
1			173.190,05	0,00	0,00	0,00			173.190,05
03.02.005	262001 - INTERVENTI PREVISTI, DI COSTRUZIONE E RECUPERO ALLOGGI, DALL'ATTIVITA' DEI PROGRAMMI INNOVATIVI IN AMBITO URBANO DENOMINATI "CONTRATTI DI QUARTIERI II) - MEZZI STATALI - D.M. 30.10.2002 -.		0,00	0,00	0,00	0,00	0,00	0,00	0,00
262001			1.379.632,92	1.233.932,08	0,00	1.233.932,08			145.700,84
1			4.160.637,12	1.233.932,08	0,00	1.233.932,08			2.926.705,04
03.02.005	262002 - INTERVENTI IN MATERIA DI EDILIZIA RESIDENZIALE DI CUI ALL'ART. 1, CO. 1, LETT. F) DEL PIANO NAZIONALE DI EDILIZIA ABITATIVA - DECRETO PRESIDENTE DEL CONSIGLIO DEI MINISTRI 16.07.09, G.U. 19.08.09, N. 191		0,00	0,00	0,00	0,00	0,00	0,00	0,00
262002			233.195,46	233.195,46	0,00	233.195,46			0,00
1			466.390,92	233.195,46	0,00	233.195,46			233.195,46
03.02.005	262003 - INTERVENTI IN MATERIA DI EDILIZIA RESIDENZIALE COMPRESI NEL D.M. 18.12.2007 E RICADENTI NEI COMUNI DELLA REGIONE ABRUZZO (L'AQUILA E SULMONA) COLPITI DAL SISMA DELL'APRILE 2009 - DECRETO MINISTERIALE 18 NOVEMBRE 2009, G.U. 17.12.2009, N. 293 -		0,00	0,00	0,00	0,00	0,00	0,00	0,00
262003			0,00	0,00	0,00	0,00			0,00
1			2.336.001,17	0,00	0,00	0,00			2.336.001,17
03.02.005	262310 - COMPLETAMENTO DI PROGRAMMI DI COSTRUZIONE DELLE CASE PER LAVORATORI-L.24.4.1980, N.146, ART.29.		0,00	0,00	0,00	0,00	0,00	0,00	0,00
262310			0,00	0,00	0,00	0,00			0,00
1			0,00	0,00	0,00	0,00			0,00
03.02.005	262311 - SOMME DERIVANTI DA ECONOMIE DI FINANZIAMENTO DA VERSARE ALLA CASSA DD.PP.-SEZIONE AUTONOMA PER L'EDILIZIA RESIDENZIALE -L.5.8.1978,N.457-.		0,00	0,00	0,00	0,00	0,00	0,00	0,00
262311			0,00	0,00	0,00	0,00			0,00
1			0,00	0,00	0,00	0,00			0,00
03.02.005	262315 - FONDO SPECIALE DI ROTAZIONE PER ACQUISIZIONAREE E URBANIZZAZIONI - ART. 5, L. 17.2.1992,N. 179 -.		0,00	0,00	0,00	0,00	0,00	0,00	0,00
262315			547.330,71	139.746,59	0,00	139.746,59			407.584,12
1			547.330,71	139.746,59	0,00	139.746,59			407.584,12
03.02.005	262316 - GESTIONE SPECIALE ATER AI SENSI DELL'ART.25 DELLA L.8.8.87, N.513		0,00	0,00	0,00	0,00	0,00	0,00	0,00
262316			0,00	0,00	0,00	0,00			0,00
1			0,00	0,00	0,00	0,00			0,00



Viale Leonardo da Vinci, 6 - Palazzo I. Silone
67100 L'Aquila

CONTO BILANCIO SPESA



15/02/2013




Esercizio 2011

Pagina 53

Codice	Descrizione	Residui Comp. Cassa	Previsioni	Pagamenti	Residui da Conservare	Somme Impegnate	Minori Residui / Economie		
			Residui Iniziali(1) Definitive di Comp.(2) Definitive di Cassa(3)	Da Residui(4) Da Competenza(5) Tot. Pagamenti(6)	Da Residui (7=1-4-13-14) Da Comp.(8) Tot. da pagare(9)	Res.Finall (10=4+7) Da Comp.(11) Tot. Impegni(12)	Perenzione(13)	Inasistenti(14) Eco.Imp.Comp(15=2-11) Eco.Pag.li Cassa(16=3-6)	
U.P.B.	04.01.001		TRASFERIMENTI IN CONTO INTERESSI IN FAVORE DEGLI ENTI LOCALI						
04.01.001	151420 - FINANZIAMENTO COMUNITARIO PER L'ESECUZIONE DEL PROGETTO MERIT		0,00	0,00	0,00	0,00	0,00	0,00	0,00
151420			0,00	0,00	0,00	0,00	0,00		0,00
1			0,00	0,00	0,00	0,00	0,00		0,00
04.01.001	151435 - SPESE PER FUNZIONAMENTO DEL COMITATO REGIONALE TECNICO AMMINISTRATIVO L.R. 2.12.2011, N. 40,		0,00	0,00	0,00	0,00	0,00	0,00	0,00
151435			100.000,00	0,00	0,00	0,00	0,00		100.000,00
1			100.000,00	0,00	0,00	0,00	0,00		100.000,00
04.01.001	151520 - CONTRIBUTI IN CONTO INTERESSI IN FAVORE DEI COMUNI DI FASCIA DEMOGRAFICA 01 - L.R. 28.4.2000, N.73.		0,00	0,00	0,00	0,00	0,00	0,00	0,00
151520			0,00	0,00	0,00	0,00	0,00		0,00
1			0,00	0,00	0,00	0,00	0,00		0,00
			0,00	0,00	0,00	0,00	0,00	0,00	0,00
	Totale U.P.B.	04.01.001	100.000,00	0,00	0,00	0,00	0,00		100.000,00
			100.000,00	0,00	0,00	0,00	0,00		100.000,00
			0,00	0,00	0,00	0,00	0,00	0,00	0,00
	Totale Titolo	04.01	100.000,00	0,00	0,00	0,00	0,00	0,00	100.000,00
			100.000,00	0,00	0,00	0,00	0,00		100.000,00
Titolo	04.02	SPESE PER INVESTIMENTI							
U.P.B.	04.02.001	SPESE E CONTRIBUTI PER LA REALIZZAZIONE E IL RIATTAMENTO DI OPERE PUBBLICHE E TRASFERIMENTO IN CONTO CAPITALE IN FAVORE DI ENTI							
04.02.001	152115 - INTERVENTI DIRETTI PER L'ATTIVAZIONE DELLE SOVVENZIONI DI CUI ALL'ART. 10 DELLA LEGGE 27 MARZO 1987, N.120.		0,00	0,00	0,00	0,00	0,00	0,00	0,00
152115			0,00	0,00	0,00	0,00	0,00		0,00
1			0,00	0,00	0,00	0,00	0,00		0,00
04.02.001	152295 - CONTRIBUTI PER INTERVENTI INFRASTRUTTURALI - L.R. 04.10.2001, N. 56		2.350,00	2.000,00	350,00	2.350,00	0,00	0,00	0,00
152295			0,00	0,00	0,00	0,00			0,00
1			2.350,00	2.000,00	350,00	2.350,00			350,00

Viale Leonardo da Vinci, 6 - Palazzo I. Silone
67100 L'Aquila

CONTO BILANCIO SPESA



15/02/2013

Esercizio 2011




Pagina 54

Codice	Descrizione	Residui Comp. Cassa	Previsioni	Pagamenti	Residui da Conservare	Somme Impegnate	Minori Residui / Economie	
			Residui Iniziali(1) Definitive di Comp.(2) Definitive di Cassa(3)	Da Residui(4) Da Competenza(5) Tot. Pagamenti(6)	Da Residui (7=1-4-13-14) Da Comp.(8) Tot. da pagare(9)	Res.Finali (10=4+7) Da Comp.(11) Tot. Impegni(12)	Perenzione(13)	Insussistenti(14) Eco.Imp.Comp(15=2-11) Eco.Pag.li Cassa(16=3-6)
04.02.001	152299 - CONTRIBUTI IN CONTO MUTUI STIPULATI DAI PICCOLI COMUNI PER REALIZZAZIONE DI OPERE PUBBLICHE		63.803,48	20.373,24	43.430,24	63.803,48	0,00	0,00
152299			561.500,70	561.500,70	0,00	561.500,70		0,00
1			591.500,70	581.873,94	43.430,24	625.304,18		9.626,76
04.02.001	152300 - CONTRIBUTI AI PICCOLI COMUNI PER INTERVENTI INFRASTRUTTURALI NELL'ANNO 2001- L.R. 04.10.2001, N.56		29.438,76	28.785,69	653,07	29.438,76	0,00	0,00
152300			102.853,17	99.772,23	0,00	99.772,23		3.080,94
1			1.791.853,17	128.557,92	653,07	129.210,99		1.663.295,25
04.02.001	152301 - CONTRIBUTO AL COMUNE DELL'AQUILA PER OPERE DI ARREDO URBANO		0,00	0,00	0,00	0,00	0,00	0,00
152301			0,00	0,00	0,00	0,00		0,00
1			10.000,00	0,00	0,00	0,00		10.000,00
04.02.001	152302 - CONTRIBUTI AI COMUNI PER INTERVENTI INFRASTRUTTURALI L.R. 25.8.2006, N.29, ART. 62.		41.798,36	1.495,21	40.303,15	41.798,36	0,00	0,00
152302			223.339,42	183.339,42	30.000,00	213.339,42		10.000,00
1			2.388.339,42	184.834,63	70.303,15	255.137,78		2.203.504,79
04.02.001	152305 - CONTRIBUTI PER LA MOBILITA' CICLISTICA AI SENSI DELLA L. 19.10.1998, N.366 D.M.7.6.2000.		0,00	0,00	0,00	0,00	0,00	0,00
152305			336.000,00	0,00	0,00	0,00		336.000,00
1			336.000,00	0,00	0,00	0,00		336.000,00
04.02.001	152311 - CONTRIBUTI PER LA COSTRUZIONE E IL RIATTAMENTO E DI SERVIZI EDUCATIVI - L.R. 28.4.2000, N.76.		0,00	0,00	0,00	0,00	0,00	0,00
152311			105.000,00	101.287,94	0,00	101.287,94		3.712,06
1			105.000,00	101.287,94	0,00	101.287,94		3.712,06
04.02.001	152312 - CONTRIBUTI IN CONTO CAPITALE IN FAVORE DEI COMUNI DI FASCIA DEMOGRAFICA 01 - L.R. 28.4.2000, N.73.		0,00	0,00	0,00	0,00	0,00	0,00
152312			247.000,00	243.716,30	0,00	243.716,30		3.283,70
1			247.000,00	243.716,30	0,00	243.716,30		3.283,70
04.02.001	152315 - INTERVENTI FINANZIARI PER REALIZZARE PROGETTI DI RILEVANTE INTERESSE SOCIALE - L.R. 23.03.2000, N. 53 -		0,00	0,00	0,00	0,00	0,00	0,00
152315			0,00	0,00	0,00	0,00		0,00
1			0,00	0,00	0,00	0,00		0,00
04.02.001	152319 - FINANZIAMENTI AI COMUNI PER LA REALIZZAZIONE DI OPERE DI RILEVANZA REGIONALE L.R. 28.9.2001, N. 50 -		0,00	0,00	0,00	0,00	0,00	0,00
152319			6.824,82	3.412,41	0,00	3.412,41		3.412,41
1			6.824,82	3.412,41	0,00	3.412,41		3.412,41



Viale Leonardo da Vinci, 6 - Palazzo I. Silone
67100 L'Aquila

CONTO BILANCIO SPESA



15/02/2013

Esercizio 2011



Pagina 55

Codice	Descrizione	Residui Comp. Cassa	Previsioni	Pagamenti	Residui da Conservare	Somme Impegnate	Minori Residui / Economie		
			Residui Iniziali(1) Definitive di Comp.(2) Definitive di Cassa(3)	Da Residui(4) Da Competenza(5) Tot. Pagamenti(6)	Da Residui (7=1-4-13-14) Da Comp.(8) Tot. da pagare(9)	Res.Finali (10=4+7) Da Comp.(11) Tot. Impegni(12)	Perenzione(13)	Insussistenti(14) Eco.Imp.Comp(15=2-11) Eco.Pag.li Cassa(16=3-6)	
04.02.001	152321 - CONTRIBUTI PER IL FINANZIAMENTO REGIONALE DELLA MOBILITA' CICLISTICA E ATTUAZIONE DELLA LEGGE366/98 - L.R.14.9.1999, N.72.		0,00	0,00	0,00	0,00	0,00	0,00	0,00
152321			516.000,00	499.080,64	0,00	499.080,64			16.919,36
1			516.000,00	499.080,64	0,00	499.080,64			16.919,36
04.02.001	152323 - CONTRIBUTI AI COMUNI NELLE SPESE PER LA REALIZZAZIONE DI ASILI NIDO - L. 6.12.1971, N.1044 MODIFICATA DALLA L. 29.11.1977, N. 891, LL.RR. 14.9.1976, N.57, 23.11.1978, N.78 E 28.4.2000, N.76.		15.000,00	0,00	15.000,00	15.000,00		0,00	0,00
152323			0,00	0,00	0,00	0,00			0,00
1			20.000,00	0,00	15.000,00	15.000,00			20.000,00
04.02.001	152325 - CONTRIBUTI IN CONTO INTERESSI PER L'ESECUZIONE DI OPERE PUBBLICHE DI INTERESSE COMUNALE E PROVINCIALE - L.R. 27.8.1982, N.62 (QUOTA 1982).		15.891,59	0,00	15.891,59	15.891,59		0,00	0,00
152325			20.000,00	15.891,59	0,00	15.891,59			4.108,41
1			20.000,00	15.891,59	15.891,59	31.783,18			4.108,41
04.02.001	152326 - CONTRIBUTO IN CONTO INTERESSI PER L'ESECUZIONE DI OPERE PUBBLICHE DI INTERESSE COMUNALE E PROVINCIALE - L.R. 27.8.1982, N.62 (QUOTA 1983).		8.116,43	0,00	8.116,43	8.116,43		0,00	0,00
152326			35.000,00	27.881,00	0,00	27.881,00			7.119,00
1			35.000,00	27.881,00	8.116,43	35.997,43			7.119,00
04.02.001	152328 - CONTRIBUTO AL COMUNE DI CASTELLALTO PER IL COMPLETAMENTO, AMMODERNAMENTO ED AMPLIAMENTO DI EDIFICI SCOLASTICI - L.R. 14.3.2000, N. 34.		0,00	0,00	0,00	0,00		0,00	0,00
152328			31.000,00	30.950,62	0,00	30.950,62			49,38
1			31.000,00	30.950,62	0,00	30.950,62			49,38
04.02.001	152334 - INTERVENTI PER LA METANIZZAZIONE - L.R. 11.9.1979 N.43 , L.R. 16.6.1980 N.55, L.R. 3.4.1995 N.25.		0,00	0,00	0,00	0,00		0,00	0,00
152334			0,00	0,00	0,00	0,00			0,00
1			0,00	0,00	0,00	0,00			0,00
04.02.001	152336 - CONTRIBUTI COSTANTI TRENTACINQUENNALI A COMUNI, PROVINCE ED ALTRI ENTI PUBBLICI PER IL PAGAMENTO DI COMPENSI DERIVANTI DALLA REVISIONE DEI PREZZI CONTRAT		0,00	0,00	0,00	0,00		0,00	0,00
152336			9.046,00	9.046,00	0,00	9.046,00			0,00
1			9.046,00	9.046,00	0,00	9.046,00			0,00
04.02.001	152337 - CONTRIBUTI COSTANTI TRENTACINQUENNALI PER LA COSTRUZIONE, IL COMPLETAMENTO, L'AMPLIAMENTO, LA SISTEMAZIONE ED IL MIGLIORAMENTO DELLE OPERE PREVISTE DALL'ART. 3 DELLA L.R. 28.08.1976, N. 43		0,00	0,00	0,00	0,00		0,00	0,00
152337			586.848,05	586.848,05	0,00	586.848,05			0,00
1			586.848,05	586.848,05	0,00	586.848,05			0,00
04.02.001	152338 - CONTRIBUTI COSTANTI TRENTACINQUENNALI PER IL FINANZIAMENTO DI OPERE PUBBLICHE DI PERTINENZA DEGLI ENTI LOCALI E LORO AZIENDE		0,00	0,00	0,00	0,00		0,00	0,00
152338			1.300.000,00	1.188.215,75	0,00	1.188.215,75			111.784,25
1			1.300.000,00	1.188.215,75	0,00	1.188.215,75			111.784,25



Viale Leonardo da Vinci, 6 - Palazzo I. Silone
67100 L'Aquila

CONTO BILANCIO SPESA



15/02/2013

Esercizio 2011



Pagina 56

Codice	Descrizione	Residui Comp. Cassa	Previsioni		Pagamenti		Residui da Conservare		Somme Impegnate		Minori Residui / Economie	
			Residui Iniziali(1) Definitive di Comp.(2) Definitive di Cassa(3)		Da Residui(4) Da Competenza(5) Tot. Pagamenti(6)		Da Residui (7=1-4-13-14) Da Comp.(8) Tot. da pagare(9)		Res.Finali (10=4+7) Da Comp.(11) Tot. Impegni(12)		Perenzione(13)	Insussistenti(14) Eco.Imp.Comp(15=2-11) Eco.Pag.11 Cassa(16=3-6)
04.02.001 152353 1	152353 - INTERVENTI PER NUOVE STRUTTURE INTERNE DEL PORTO DI ORTONA (CH) 2^STRALCIO -L.28.2.86, N.41, ART. 14-		0,00		0,00		0,00		0,00		0,00	0,00
			0,00		0,00		0,00		0,00		0,00	0,00
			0,00		0,00		0,00		0,00		0,00	0,00
04.02.001 152360 1	152360 - CONTRIBUTI PER ESECUZIONE DI OPERE DI METANIZZAZIONE E CENTRI BOMBOLARI - L.R. 03.04.1995, N. 25 - L.R. 15.11.1996, N. 115 - L.R. 14/1/1999 E L.R. 27.12.2001, N. 84 -		1.142.328,57		392.935,01		749.393,56		1.142.328,57		0,00	0,00
			11.365.000,00		9.953.706,51		1.383.933,84		11.337.640,35			27.359,65
			11.365.000,00		10.346.641,52		2.133.327,40		12.479.968,92			1.018.358,48
04.02.001 152363 1	152363 - INTERVENTI PER FAVORIRE IL SUPERAMENTO E L'ELIMINAZIONE DELLE BARRIERE ARCHITETTONICHE NEGLI EDIFICI PRIVATI - L. 9.1.1989, N.13.		0,00		0,00		0,00		0,00		0,00	0,00
			0,00		0,00		0,00		0,00		0,00	0,00
			0,00		0,00		0,00		0,00		0,00	0,00
04.02.001 152368 1	152368 - CONTRIBUTI AI COMUNI PER OPERE ED INTERVENTI DI INTERESSE REGIONALE PER L'ANNO 2001 - L.R. 4 OTTOBRE 2001, N.53		0,00		0,00		0,00		0,00		0,00	0,00
			50,00		50,00		0,00		50,00		0,00	0,00
			50,00		50,00		0,00		50,00			0,00
04.02.001 152374 1	152374 - CONTRIBUTI AI COMUNI SU MUTUI PER INTERVENTI DI AMMODERNAMENTO E SISTEMAZIONE DI ACQUEDOTTI E FOGNATURE NEI CENTRI STORICI E CONNESSI INTERVENTI DI ARREDAMENTO URBANO		0,00		0,00		0,00		0,00		0,00	0,00
			3.500.000,00		3.491.133,58		0,00		3.491.133,58			8.866,42
			3.500.000,00		3.491.133,58		0,00		3.491.133,58			8.866,42
04.02.001 152377 1	152377 - INTERVENTI IN MATERIA DI PARCHEGGI DI CUI ALL'ART.3 DELLA LEGGE 122/89 E ART. 12 DELLA LEGGE 537/93 - L.R. 12.11.1997, N. 128.		29.676,37		0,00		29.676,37		29.676,37		0,00	0,00
			82.256,09		77.498,56		0,00		77.498,56			4.757,53
			82.256,09		77.498,56		29.676,37		107.174,93			4.757,53
04.02.001 152379 1	152379 - INTERVENTO PER LA REALIZZAZIONE DI ITINERARI CICLABILI E PEDONALI NELLE AREE URBANE - L. 28.6.1991, N. 208.		0,00		0,00		0,00		0,00		0,00	0,00
			0,00		0,00		0,00		0,00		0,00	0,00
			0,00		0,00		0,00		0,00		0,00	0,00
04.02.001 152383 1	152383 - CONTRIBUTI IN CONTO CAPITALE AI COMUNI PER L'ESECUZIONE DI OPERE PUBBLICHE - L.R. 13/06/1989 N. 47.-		0,00		0,00		0,00		0,00		0,00	0,00
			0,00		0,00		0,00		0,00		0,00	0,00
			0,00		0,00		0,00		0,00		0,00	0,00
04.02.001 152397 1	152397 - CONTRIBUTO AL COMUNE DI ISOLA DEL GRAN SASSO INTERESSATO AL GIUBILEO DEL 2000 PER INTERVENTI DICOMPLETAMENTO, AMMODERNAMENTO E SISTEMAZIONE DIACQUEDO		0,00		0,00		0,00		0,00		0,00	0,00
			147.000,00		146.658,30		0,00		146.658,30			341,70
			147.000,00		146.658,30		0,00		146.658,30			341,70



Viale Leonardo da Vinci, 6 - Palazzo I. Silone
67100 L'Aquila

CONTO BILANCIO SPESA



15/02/2013

Esercizio 2011


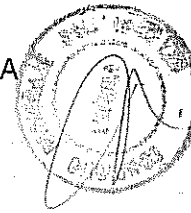
Pagina 57

Codice	Descrizione	Residui Comp. Cassa	Previsioni		Pagamenti		Residui da Conservare		Somme Impegnate		Minori Residui / Economie	
			Residui Iniziali(1) Definitive di Comp.(2) Definitive di Cassa(3)	Da Residui(4) Da Competenza(5) Tot. Pagamenti(6)	Da Residui (7=1-4-13-14) Da Comp.(8) Tot. da pagare(9)	Res.Finall (10=4+7) Da Comp.(11) Tot. Impegni(12)	Perenzione(13)	Insussistenti(14) Eco.Imp.Comp(15=2-11) Eco.Pag.If Cassa(16=3-6)				
04.02.001	152398 - CONTRIBUTO STRAORDINARIO AL COMUNE DI CIVITELLA CASANOVA		0,00	0,00	0,00	0,00	0,00	0,00	0,00		0,00	
1			0,00	0,00	0,00	0,00	0,00	0,00	0,00		0,00	
04.02.001	152400 - CONTRIBUTI AI COMUNI PER LA COSTRUZIONE E LA GESTIONE DEGLI ASILI NIDO E MICRO NIDI NEI LUOGHI DI LAVORO ART.70 L.448/2001		33.000,00	0,00	33.000,00	33.000,00	33.000,00	33.000,00	33.000,00	0,00	0,00	
1			35.000,00	35.000,00	0,00	35.000,00	35.000,00	35.000,00	35.000,00		0,00	
04.02.001	152414 - CONTRIBUTI IN ANNUALITA' PER LA RICOSTRUZIONE DEI BENI DISTRUTTI DA EVENTI BELLICI - ART. 92 DEL D.P.R. 24.7.1977 N. 616.		70.000,00	0,00	70.000,00	70.000,00	70.000,00	70.000,00	70.000,00	0,00	0,00	
1			120.194,36	63.489,42	0,00	63.489,42	63.489,42	63.489,42	63.489,42		0,00	56.704,94
04.02.001	152420 - CONTRIBUTO COSTANTE TRENTACINQUENNALE ALL'OPERA JUVENTUTIS DI PESCARA PER IL COMPLETAMENTO DELL'EDIFICIO DEL CENTRO DI FORMAZIONE PROFESSIONALE "ADRIATICO" - L.R. 27.3.1985, N. 19 -.		0,00	0,00	0,00	0,00	0,00	0,00	0,00	0,00	0,00	
1			9.296,22	9.296,22	0,00	9.296,22	9.296,22	9.296,22	9.296,22		0,00	0,00
04.02.001	152424 - FINANZIAMENTO PER INTERVENTI DI EDILIZIA DI CULTO - L.R. 25.11.1998, N. 139 -.		401.440,54	90.310,00	311.130,54	311.130,54	311.130,54	311.130,54	311.130,54	0,00	0,00	
1			35.084,00	35.084,00	0,00	35.084,00	35.084,00	35.084,00	35.084,00		0,00	0,00
04.02.001	152439 - CONTRIBUTI PER IL COMPLETAMENTO ED IL RESTAURO CONSERVATIVO DI IMMOBILI ADIBITI, NELL'ESERCIZIO DEL MINISTERO PASTORALE, AD ATTIVITA' RICREATIVE E CULTURALI CHE NON ABBIANO FINE DI LUCRO		96.801,01	27.988,00	68.813,01	68.813,01	68.813,01	68.813,01	68.813,01	0,00	0,00	109.690,00
1			0,00	0,00	0,00	0,00	0,00	0,00	0,00		0,00	0,00
04.02.001	152560 - CONTRIBUTO STRAORDINARIO ALLA LEGA NAVALE - SEZIONE DI ORTONA		0,00	0,00	0,00	0,00	0,00	0,00	0,00	0,00	0,00	
1			0,00	0,00	0,00	0,00	0,00	0,00	0,00		0,00	0,00
04.02.001	152561 - CONTRIBUTO STRAORDINARIO AL COMUNE DI CAMPLI PER LA REALIZZAZIONE DEL PRIMO LOTTO FUNZIONALE DI UN PARCO PISCINA		0,00	0,00	0,00	0,00	0,00	0,00	0,00	0,00	0,00	
1			0,00	0,00	0,00	0,00	0,00	0,00	0,00		0,00	0,00
04.02.001	152562 - CONTRIBUTO STRAORDINARIO AL COMUNE DI LANCIANO PER LA COSTRUZIONE DI UNA PISCINA		70.000,00	70.000,00	0,00	70.000,00	70.000,00	70.000,00	70.000,00	0,00	0,00	
1			0,00	0,00	0,00	0,00	0,00	0,00	0,00		0,00	0,00
			70.000,00	70.000,00	0,00	70.000,00	70.000,00	70.000,00	70.000,00		0,00	0,00



Viale Leonardo da Vinci, 6 - Palazzo I. Silone
67100 L'Aquila

CONTO BILANCIO SPESA



15/02/2013




Esercizio 2011

Pagina 58

Codice	Descrizione	Residui Comp. Cassa	Previsioni	Pagamenti	Residui da Conservare	Somme Impegnate	Minori Residui / Economie		
			Residui Iniziali(1) Definitive di Comp.(2) Definitive di Cassa(3)	Da Residui(4) Da Competenza(5) Tot. Pagamenti(6)	Da Residui (7=1-4-13-14) Da Comp.(8) Tot. da pagare(9)	Res.Finall (10=4+7) Da Comp.(11) Tot. Impegni(12)	Perenzione(13)	Insussistenti(14) Eco.Imp.Comp(15=2-11) Eco.Pag.ti Cassa(16=3-6)	
04.02.001	152563 - CONTRIBUTO STRAORDINARIO AL COMUNE DI COLLECORVINO PER LA REALIZZAZIONE DELLA BIBLIOTECA COMUNALE ARCHIVIO STORICO PALAZZO CICORIA		0,00	0,00	0,00	0,00	0,00	0,00	0,00
152563			0,00	0,00	0,00	0,00	0,00		0,00
1			0,00	0,00	0,00	0,00	0,00		0,00
04.02.001	152564 - CONTRIBUTO STRAORDINARIO AL COMUNE DI FARA S. MARTINO PER LA REALIZZAZIONE DELLA CITTADELLA DELLO SPORT		0,00	0,00	0,00	0,00	0,00	0,00	0,00
152564			0,00	0,00	0,00	0,00	0,00	0,00	0,00
1			0,00	0,00	0,00	0,00	0,00		0,00
04.02.001	152567 - CONTRIBUTO STRAORDINARIO ALLA PARROCCHIA DEL S. CUORE DI TERAMO PER CREAZIONE DI AMBIENTI AGGREGATIVI NELL'AMBITO DELLA CHIESA PARROCCHIALE		0,00	0,00	0,00	0,00	0,00	0,00	0,00
152567			0,00	0,00	0,00	0,00	0,00	0,00	0,00
1			0,00	0,00	0,00	0,00	0,00		0,00
04.02.001	152569 - CONTRIBUTI STRAORDINARI AI COMUNI DI SILVI PINETO ANCARANO VASTO PER OPERE PUBBLICHE		0,00	0,00	0,00	0,00	0,00	0,00	0,00
152569			0,00	0,00	0,00	0,00	0,00	0,00	0,00
1			0,00	0,00	0,00	0,00	0,00		0,00
04.02.001	152570 - CONTRIBUTI AI COMUNI ABRUZZESI PER OPERE INFRASTRUTTURALI		0,00	0,00	0,00	0,00	0,00	0,00	0,00
152570			54.554,74	54.554,04	0,00	54.554,04	0,00	0,00	0,00
1			54.554,74	54.554,04	0,00	54.554,04	0,00	0,00	0,70
04.02.001	152577 - CONTRIBUTO STRAORDINARIO AL COMUNE DI TERAMO PER IL COMPLETAMENTO DELLA VIABILITA' DI COLLEGAMENTO CON L'UNIVERSITA' DI TERAMO		0,00	0,00	0,00	0,00	0,00	0,00	0,00
152577			0,00	0,00	0,00	0,00	0,00	0,00	0,00
1			0,00	0,00	0,00	0,00	0,00		0,00
04.02.001	152578 - CONTRIBUTO STRAORDINARIO AL COMUNE DI CIVITAGUANA PER LA REALIZZAZIONE ROTATORIA STRADALE		0,00	0,00	0,00	0,00	0,00	0,00	0,00
152578			25.000,00	25.000,00	0,00	25.000,00	0,00	0,00	0,00
1			25.000,00	25.000,00	0,00	25.000,00	0,00	0,00	0,00
Totale U.P.B. 04.02.001			1.949.645,11	633.887,15	1.315.757,96	1.949.645,11	0,00	0,00	597.500,45
			19.453.847,57	17.442.413,28	1.413.933,84	18.856.347,12			5.695.698,15
			23.771.998,58	18.076.300,43	2.729.691,80	20.805.992,23			
U.P.B.	04.02.003	INFRASTRUTTURE PER LA GESTIONE DELLE RISORSE IDRICHE							

Viale Leonardo da Vinci, 6 - Palazzo I. Silone
67100 L'Aquila

CONTO BILANCIO SPESA



15/02/2013

Esercizio 2011

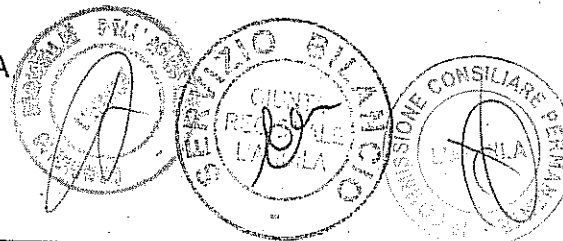
Pagina 59

Codice	Descrizione	Residui Comp. Cassa	Previsioni	Pagamenti	Residui da Conservare	Somme Impegnate	Minori Residui / Economie	
			Residui Iniziali(1) Definitive di Comp.(2) Definitive di Cassa(3)	Da Residui(4) Da Competenza(5) Tot. Pagamenti(6)	Da Residui (7=1-4-13-14) Da Comp.(8) Tot. da pagare(9)	Res.Finali (10=4+7) Da Comp.(11) Tot. Impegni(12)	Perenzione(13)	Insussistenti(14) Eco.Imp.Comp(15=2-11) Eco.Pag.II Cassa(16=3-8)
04.02.003	152123 - INTERVENTO PER IL POTENZIAMENTO DELL'ACQUEDOTTO RUZZO DAL GRAN SASSO LATO TERAMO		0,00	0,00	0,00	0,00	0,00	0,00
152123			105.558,05	105.558,05	0,00	105.558,05		0,00
1			105.558,05	105.558,05	0,00	105.558,05		0,00
04.02.003	162321 - ASSEGNAZIONI DELLO STATO PER INTERVENTI PREVISTI NELL'ACCORDO DI PROGRAMMA QUADRO "TUTELA DELLE ACQUE E GESTIONE INTEGRATA DELLE RISORSE IDIRICHE" - L. 426/98, L. 388/00 PER INFRASTRUTTURE -		0,00	0,00	0,00	0,00	0,00	0,00
162321			3.519.280,60	0,00	0,00	0,00		3.519.280,60
1			3.519.280,60	0,00	0,00	0,00		3.519.280,60
04.02.003	162321 - INTERVENTI PREVISTI NELL'ACCORDO DI PROGRAMMA QUADRO "TUTELA DELLE ACQUE E GESTIONE INTEGRATA DELLE RISORSE IDIRICHE" - CORPI IDRICI SUPERFICIALI E SOTTERRANEI - L. 448/01 -		0,00	0,00	0,00	0,00	0,00	0,00
162321			2.060.355,83	723.118,89	0,00	723.118,89		1.337.236,94
2			2.060.355,83	723.118,89	0,00	723.118,89		1.337.236,94
04.02.003	162322 - INTERVENTI IN MATERIA DI ACQUEDOTTI DI COMPETENZA REGIONALE, AI SENSI DELL'ART. 17, COMMI 38 E 42, DELLA L. 11.03.1988, N. 87		0,00	0,00	0,00	0,00	0,00	0,00
162322			0,00	0,00	0,00	0,00		0,00
1			0,00	0,00	0,00	0,00		0,00
04.02.003	162323 - INTERVENTI PER LA RICOGNIZIONE DELLE INFRASTRUTTURE DEI SERVIZI IDRICI E PER GLI ADEMPIMENTI CONNESSI ALL'ATTUAZIONE DELLA L. 5.1.1994, N.36 -		0,00	0,00	0,00	0,00	0,00	0,00
162323			6.857,29	6.857,29	0,00	6.857,29		0,00
1			6.857,29	6.857,29	0,00	6.857,29		0,00
04.02.003	162328 - FINANZIAMENTO PROGETTO DI POTENZIAMENTO SISTEMA ACQUEDOTTISTICO VAL PESCARA MEDIANTE INTEGRAZIONE DELLA RETE POTABILE - DEC. U.E.C. (95) 1771 DEL 28/07/95		0,00	0,00	0,00	0,00	0,00	0,00
162328			0,00	0,00	0,00	0,00		0,00
1			0,00	0,00	0,00	0,00		0,00
04.02.003	162363 - INTERVENTI SUL PROGETTO 29/283/2- SCHEMA ACQUEDOTTISTICO DELLE VERRECCHIE - POTENZIAMENTO DELLE STRUTTURE DI TRASPORTO E DI ACCUMULO - 1° LOTTO.		0,00	0,00	0,00	0,00	0,00	0,00
162363			0,00	0,00	0,00	0,00		0,00
1			0,00	0,00	0,00	0,00		0,00
04.02.003	162368 - REALIZZAZIONE DEI LAVORI DI POTENZIAMENTO DELLOACQUEDOTTO GIARDINO PER LA ZONA LITORANEA PINE-TO-SILVI MARINA E PER L'AREA DI CHIETI-PESCARAART.4, 3° C		0,00	0,00	0,00	0,00	0,00	0,00
162368			0,00	0,00	0,00	0,00		0,00
1			0,00	0,00	0,00	0,00		0,00
04.02.003	162376 - REALIZZAZIONE DELLE OPERE PRELIMINARI DI CAPTAZIONE INTEGRALE DELLA FALDA BASALE DELLA MONTA- GNA DELLA MAIELLA CAMPO POZZI LETTOPALENA -P.S. 29/278 ART.5 L.1.3.1986, N.64-		0,00	0,00	0,00	0,00	0,00	0,00
162376			0,00	0,00	0,00	0,00		0,00
1			0,00	0,00	0,00	0,00		0,00



Viale Leonardo da Vinci, 6 - Palazzo I. Silone
67100 L'Aquila

CONTO BILANCIO SPESA



15/02/2013


Esercizio 2011

Pagina 60

Codice	Descrizione	Residui Comp. Cassa	Previsioni		Pagamenti		Residui da Conservare		Somme Impegnate		Minori Residui / Economie	
			Residui Iniziali(1) Definitive di Comp.(2) Definitive di Cassa(3)		Da Residui(4) Da Competenza(5) Tot. Pagamenti(6)		Da Residui (7=1-4-13-14) Da Comp.(8) Tot. da pagare(9)		Res.Finall (10=4+7) Da Comp.(11) Tot. Impegni(12)		Perenzione(13)	Insussistenti(14) Eco.Imp.Comp(15=2-11) Eco.Pag.li Cassa(16=3-6)
04.02.003	162377 - REALIZZAZIONE DELLE OPERE PRELIMINARI DI CAPTAZIONE INTEGRALE DELLA FALDA BASALE DI MONTE POR-RARA - P.S.29/276 -ART.5 L.1.3.1986, N.64--		0,00		0,00		0,00		0,00		0,00	
162377			70.524,52		8.314,04		0,00		8.314,04			0,00
1			70.524,52		8.314,04		0,00		8.314,04			62.210,48
04.02.003	162378 - REALIZZAZIONE DELLE OPERE PRELIMINARI DI CAPTAZIONE INTEGRALE DELLA FALDA BASALE DEL GRAN SAS-SO - CAMPO POZZI TIRINO- P.S. 29/279 -ART.5, L.1.3.1986,		0,00		0,00		0,00		0,00		0,00	
162378			0,00		0,00		0,00		0,00		0,00	
1			0,00		0,00		0,00		0,00			0,00
04.02.003	162379 - REALIZZAZIONE DELLE OPERE PRELIMINARI DI CAPTAZIONE INTEGRALE DELLA FALDA BASALE DEI MONTIDELLA MAIELLA DEL FORO E INTERCONNESSIONE CON LEESISTENTI O		0,00		0,00		0,00		0,00		0,00	
162379			0,00		0,00		0,00		0,00		0,00	
1			0,00		0,00		0,00		0,00			0,00
04.02.003	162384 - INTERVENTI PER LA REALIZZAZIONE DI OPERE DI ADDUZIONE E DI ACCUMULO PER CENTRI ABITATI RICADENTI NELLA VALLE SUBEQUANA -L.1.3.1986,N.64,ART.4,COMMA		0,00		0,00		0,00		0,00		0,00	
162384			0,00		0,00		0,00		0,00		0,00	
1			0,00		0,00		0,00		0,00			0,00
	Totale U.P.B.	04.02.003	5.762.576,29		843.848,27		0,00		843.848,27		0,00	4.918.728,02
			5.762.576,29		843.848,27		0,00		843.848,27			4.918.728,02
	Totale Titolo	04.02	1.949.645,11		633.887,15		1.315.757,96		1.949.645,11		0,00	0,00
			25.216.423,86		18.286.261,55		1.413.933,84		19.700.195,39			5.516.228,47
			29.534.574,87		18.920.148,70		2.729.691,80		21.649.840,50			10.614.426,17
	Totale Funzione	04	1.949.645,11		633.887,15		1.315.757,96		1.949.645,11		0,00	0,00
			25.316.423,86		18.286.261,55		1.413.933,84		19.700.195,39			5.516.228,47
			29.634.574,87		18.920.148,70		2.729.691,80		21.649.840,50			10.714.426,17
Funzione	05	DIFESA DEL SUOLO PROTEZIONE CIVILE E TUTELA AMBIENTALE										
Titolo	05.01	SPESE CORRENTI										
U.P.B.	05.01.001	INTERVENTI SUL TERRITORIO REGIONALE NELLE AREE NATURALI PROTETTE E PER LA VALORIZZAZIONE DEI BENI AMBIENTALI										

Viale Leonardo da Vinci, 6 - Palazzo I. Silone
67100 L'Aquila

CONTO BILANCIO SPESA



15/02/2013


Esercizio 2011

Pagina 61

Codice	Descrizione	Residui Comp. Cassa	Previsioni		Pagamenti		Residui da Conservare		Somme Impegnate		Minori Residui / Economie	
			Residui Iniziali(1) Definitive di Comp.(2) Definitive di Cassa(3)		Da Residui(4) Da Competenza(5) Tot. Pagamenti(6)		Da Residui (7=1-4-13-14) Da Comp.(8) Tot. da pagare(9)		Res.Finali (10=4+7) Da Comp.(11) Tot. Impegni(12)		Perenzione(13)	Insussistenti(14) Eco.Imp.Comp(15=2-11) Eco.Pag.,l Cassa(16=3-6)
05.01.001	271600 - INTERVENTI DI PARTE CORRENTE PER L'ATTUAZIONE DELLA LEGGE-QUADRO SULLE AREE PROTETTE DELLA REGIONE ABRUZZO PER L'APPENNINO PARCO D'EUROPA - L.R. 21.06.1996, N. 38		670.047,44		620.309,00		49.738,44		670.047,44		0,00	0,00
271600			2.218.833,00		1.177.436,76		1.029.192,00		2.206.628,76			12.204,24
1			2.218.833,00		1.797.745,76		1.078.930,44		2.876.676,20			421.087,24
05.01.001	271602 - CONTRIBUTO ANNUALE PER IL FUNZIONAMENTO DEL PARCO REGIONALE VELINO-SIRENTE		900.000,00		900.000,00		0,00		900.000,00		0,00	0,00
271602			900.000,00		0,00		900.000,00		900.000,00			0,00
1			900.000,00		900.000,00		900.000,00		1.800.000,00			0,00
05.01.001	271605 - REALIZZAZIONE DEL PROGETTO COMUNITARIO ARCTOS LIFE 09/NAT/IT/000160		0,00		0,00		0,00		0,00		0,00	0,00
271605			72.218,00		0,00		0,00		0,00			72.218,00
1			72.218,00		0,00		0,00		0,00			72.218,00
05.01.001	291004 - FUNZIONI E COMPITI IN MATERIA AMBIENTALE - MEZZI STATALI - «D. LGS. 112/1998 E DPCM 22.12.2000» -		348.374,45		259.081,80		13.731,29		272.813,09		75.561,36	0,00
291004			0,00		0,00		0,00		0,00			0,00
1			300.000,00		259.081,80		13.731,29		272.813,09			40.918,20
05.01.001	291422 - FINANZIAMENTO STATALE PER L'ADESIONE AL PROGRAMMA BIOITALY FINALIZZATO ALLA INDIVIDUAZIONE DI BIOTOPISITI DI IMPORTANZA COMUNITARIA - ART.3, COMMA 3, LEGGE 6.12.1991, N.394-		0,00		0,00		0,00		0,00		0,00	0,00
291422			0,00		0,00		0,00		0,00			0,00
1			0,00		0,00		0,00		0,00			0,00
												0,00
	Totale U.P.B.	05.01.001	1.918.421,89		1.779.390,80		63.469,73		1.842.860,53		75.561,36	0,00
			3.191.051,00		1.177.436,76		1.929.192,00		3.106.628,76			84.422,24
			3.491.051,00		2.956.827,56		1.892.661,73		4.949.489,29			534.223,44
U.P.B.	05.01.002	PREVENZIONE E RIDUZIONE DEL RISCHIO IDROLOGICO										
05.01.002	151401 - FONDO REGIONALE PER L'OTTIMIZZAZIONE DELLA GESTIONE DEL DEMANIO IDRICO E DIGHE		400,00		0,00		400,00		400,00		0,00	0,00
151401			50.000,00		0,00		23.958,00		23.958,00			26.042,00
1			50.000,00		0,00		24.358,00		24.358,00			50.000,00
05.01.002	151402 - ATTIVITA' DI MONITORAGGIO DELLE ACQUE SUPERFICIALI E SOTTERRANEE E QUELLE INERENTI GLI STUDI E LE INDAGINI PER L'ASSETTO IDROLOGICO		2.814.666,89		941.032,02		1.411.216,00		2.352.248,02		462.418,87	0,00
151402			444.143,41		0,00		0,00		0,00			444.143,41
1			2.244.143,41		941.032,02		1.411.216,00		2.352.248,02			1.303.111,39

Viale Leonardo da Vinci, 6 - Palazzo I. Silone
67100 L'Aquila

CONTO BILANCIO SPESA



15/02/2013

Esercizio 2011




Pagina 62

Codice	Descrizione	Residui Comp. Cassa	Previsioni	Pagamenti	Residui da Conservare	Somme Impegnate	Minori Residui / Economie	
			Residui iniziati(1) Definitive di Comp.(2) Definitive di Cassa(3)	Da Residui(4) Da Competenza(5) Tot. Pagamenti(6)	Da Residui (7=1-4-13-14) Da Comp.(8) Tot. da pagare(9)	Res.Finall (10=4+7) Da Comp.(11) Tot. Impegni(12)	Perenzione(13)	Inausistenti(14) Eco.Imp.Comp(15=2-11) Eco.Pag.ii Cassa(16=3-6)
05.01.002	151408 - INTERVENTI DI TUTELA DELLE ACQUE ED ATTIVITA' CONNESSE CON LA REDAZIONE DEL PIANO DI TUTELA D.LGS.112/98		0,00	0,00	0,00	0,00	0,00	0,00
151408			0,00	0,00	0,00	0,00		0,00
1			0,00	0,00	0,00	0,00		0,00
05.01.002	151429 - FONDO REGIONALE PER LE SPESE DELLE OPERAZIONI DI COLLAUDO DELLE DIGHE E SBARRAMENTI		0,00	0,00	0,00	0,00	0,00	0,00
151429			0,00	0,00	0,00	0,00	0,00	0,00
1			0,00	0,00	0,00	0,00	0,00	0,00
05.01.002	151430 - SPESE PER IL FUNZIONAMENTO DEL SERVIZIO IDROGRAFICO E MAREOGRAFICO PER ATTIVITA' ISTITUZIONALI DI MANUTENZIONE E GESTIONE SISTEMI DATI CLIMATICI PER FUNZIONI TRASFERITE IN ATTUAZIONE DEL D.LGS. 112/98		262.644,59	180.300,97	78.586,01	258.886,98	3.757,61	0,00
151430			0,00	0,00	0,00	0,00		0,00
1			262.644,59	180.300,97	78.586,01	258.886,98		82.343,62
05.01.002	151431 - FINANZIAMENTO STATALE PER LA MANUTENZIONE ORDINARIA DELLE RETI DI OSSERVAZIONE IN TELEMISURA DELLE REGIONI ABRUZZO E MOLISE		0,00	0,00	0,00	0,00	0,00	0,00
151431			0,00	0,00	0,00	0,00		0,00
1			0,00	0,00	0,00	0,00		0,00
05.01.002	151480 - SPESE PER ISTRUTTORIA DELLE DOMANDE DI CONCESSIONE O PROROGA DI GRANDE DERIVAZIONE DI ACQUA PER USO IDROELETTRICO		0,00	0,00	0,00	0,00	0,00	0,00
151480			0,00	0,00	0,00	0,00		0,00
1			0,00	0,00	0,00	0,00		0,00
05.01.002	151481 - RESTITUZIONE DEL DEPOSITO CAUZIONALE PRESTATO A GARANZIA DELLE CONCESSIONI PER L'UTILIZZAZIONE DEI TERRENI DEMANIALI E DI ACQUE PUBBLICHE - T.U. N. 523/1904		0,00	0,00	0,00	0,00	0,00	0,00
151481			50.000,00	1.269,73	0,00	1.269,73		48.730,27
1			50.000,00	1.269,73	0,00	1.269,73		48.730,27
Totale U.P.B. 05.01.002			3.077.711,48	1.121.332,99	1.490.202,01	2.611.535,00	466.176,48	0,00
			544.143,41	1.269,73	23.958,00	25.227,73		518.915,68
			2.606.788,00	1.122.602,72	1.514.160,01	2.636.762,73		1.484.185,28
U.P.B.	05.01.003	ATTIVITA' DI PROTEZIONE CIVILE						
05.01.003	150101 - RIMBORSO DELLE SPESE SOSTENUTE PER L'EMERGENZA TERREMOTO IN ABRUZZO DAI COMUNI, ASSOCIAZIONI DI VOLONTARIATO E DATORI DI LAVORO AI SENSI DEGLI ART. 9 E 10 DEL D.P.R. 194/01		286.462,32	284.373,74	2.088,58	286.462,32	0,00	0,00
150101			350.217,72	150.827,49	199.390,23	350.217,72		0,00
1			636.680,04	435.201,23	201.478,81	636.680,04		201.478,81



Viale Leonardo da Vinci, 6 - Palazzo I. Silone
67100 L'Aquila

CONTO BILANCIO SPESA



15/02/2013

Esercizio 2011


Pagina 63

Codice	Descrizione	Residui Comp. Cassa	Previsioni	Pagamenti	Residui da Conservare	Somme Impegnate	Minori Residui / Economie	
			Residui Iniziali(1) Definitive di Comp.(2) Definitive di Cassa(3)	Da Residui(4) Da Competenza(5) Tot. Pagamenti(6)	Da Residui (7=1-4-13-14) Da Comp.(8) Tot. da pagare(9)	Res.Finall (10=4+7) Da Comp.(11) Tot. Impegni(12)	Perenzione(13)	Insussistenti(14) Eco.Imp.Comp(15=2-11) Eco.Pag.li Cassa(16=3-6)
05.01.003	150101 - SPESE STRAORDINARIE SOSTENUTE PER L'EMERGENZA SISMA DEL 6 APRILE 2009 - ART. 14 DELL'ORDINANZA DEL PRESIDENTE DEL CONSIGLIO DEI MINISTRI N. 3854 DEL 9 APRILE 2009.		59.716,93	59.189,60	527,33	59.716,93	0,00	0,00
150101			53.470,45	53.334,85	0,00	53.334,85		135,60
2			113.187,38	112.524,45	527,33	113.051,78		662,93
05.01.003	150102 - RIMBORSO SPESE PER LA COMMEMORAZIONE DEL 30° ANNIVERSARIO DEL TERREMOTO DEL FRIULI - ART. 9 D.P.R. 194/2001-		0,00	0,00	0,00	0,00	0,00	0,00
150102			0,00	0,00	0,00	0,00		0,00
1			0,00	0,00	0,00	0,00		0,00
05.01.003	150102 - RIMBORSO SPESE SOSTENUTE DAI VOLONTARI DI PROTEZIONE CIVILE NELL'EVENTO SISMICO DEL 6 APRILE 2009 - ART. 9 E 10 D.P.R. 194/01-		0,00	0,00	0,00	0,00	0,00	0,00
150102			0,00	0,00	0,00	0,00	0,00	0,00
2			137.531,68	0,00	0,00	0,00		0,00
05.01.003	151303 - FINANZIAMENTO STATALE DI PARTE CORRENTE PER IL FONDO REGIONALE DI PROTEZIONE CIVILE EX ART. 138, COMMA 16, L. 388/2000 -		2.188.420,85	1.925.052,51	242.247,70	2.167.300,21	21.120,64	0,00
151303			856.478,55	474.415,69	146.004,34	620.420,03		236.058,52
1			2.556.478,55	2.399.468,20	388.252,04	2.787.720,24		157.010,35
05.01.003	151304 - INTERVENTI DI SPESA PER L'ESPLETAMENTO DELLE FUNZIONI REGIONALI IN MATERIA DI RIDUZIONE DEL RISCHIO SISMICO		0,00	0,00	0,00	0,00	0,00	0,00
151304			0,00	0,00	0,00	0,00		0,00
1			0,00	0,00	0,00	0,00		0,00
05.01.003	151536 - TRASFERIMENTI CORRENTI A ENTI PUBBLICI PER L'ATTIVITÀ DI PROTEZIONE CIVILE ARTT. 9 E 10 DEL D.P.R. 194/2001		0,00	0,00	0,00	0,00	0,00	0,00
151536			0,00	0,00	0,00	0,00	0,00	0,00
1			0,00	0,00	0,00	0,00		0,00
05.01.003	151536 - TRASFERIMENTI CORRENTI AD ALTRI SOGGETTI PER PER L'ATTIVITÀ DI PROTEZIONE CIVILE ARTT. 9 E 10 DEL D.P.R. 194/2001		0,00	0,00	0,00	0,00	0,00	0,00
151536			17.724,78	0,00	615,79	615,79	0,00	0,00
2			17.724,78	0,00	615,79	615,79		17.108,99
								17.724,78
			2.534.600,10	2.268.615,85	244.863,61	2.513.479,46	21.120,64	0,00
	Totale U.P.B. 05.01.003		1.277.891,50	678.578,03	346.010,36	1.024.588,39		253.303,11
			3.461.602,43	2.947.193,88	590.873,97	3.538.067,85		514.408,55
U.P.B.	05.01.005	REALIZZAZIONE E INFORMATIZZAZIONE DI CARTOGRAFIA ECOLOGICA E GEOTEMATICA						



Viale Leonardo da Vinci, 6 - Palazzo I. Silfone
67100 L'Aquila

CONTO BILANCIO SPESA



15/02/2013



Esercizio 2011

Pagina 64

Codice	Descrizione	Previsioni		Pagamenti		Residui da Conservare		Somme Impegnate		Minori Residui / Economie	
		Residui Comp. Cassa	Residui Iniziali(1) Definitivi di Comp.(2) Definitivi di Cassa(3)	Da Residui(4) Da Competenza(5) Tot. Pagamenti(6)	Da Residui (7=1-4-13-14) Da Comp.(8) Tot. da pagare(9)	Res.Finali (10=4+7) Da Comp.(11) Tot. Impegni(12)	Perenzione(13)	Insussistenti(14) Eco.Imp.Comp(15=2-11) Eco.Pag.ti Cassa(16=3-6)			
05.01.005	271422 - SPESE PER CONSERVAZIONE, AGGIORNAMENTO, STAMPA E SOVRASTAMPA DELLE CARTOGRAFIE REGIONALI RELATIVE AL SISTEMA INFORMATIVO TERRITORIALE ART. 5 - L.R. 03.08.1988, N. 60 -		27.476,26	1.224,00	26.127,46	27.351,46	124,80	0,00			
1			23.683,00	0,00	0,00	0,00		23.683,00			
			23.683,00	1.224,00	26.127,46	27.351,46		22.459,00			
			27.476,26	1.224,00	26.127,46	27.351,46	124,80	0,00			
	Totale U.P.B.	05.01.005	23.683,00	0,00	0,00	0,00		23.683,00			
			23.683,00	1.224,00	26.127,46	27.351,46		22.459,00			
U.P.B.	05.01.007	INTERVENTI E RICERCHE IN MATERIA DI DIFESA DEL SUOLO E DELLA COSTA, TUTELA AMBIENTALE E PROTEZIONE CIVILE									
05.01.007	11653 - INTERVENTI DI PREVISIONE, PREVENZIONE E LOTTA ATTIVA AGLI INCENDI BOSCHIVI - ART. 12, COMMA 2, L. 353/2000 -		23.122,87	0,00	0,00	0,00	23.122,87	0,00			
1			313.228,64	0,00	313.228,64	313.228,64		0,00			
			344.101,51	0,00	313.228,64	313.228,64		344.101,51			
05.01.007	151001 - AZIONI SPECIFICHE DI LOTTA ALLA SICCAITÀ E ALLA DESERTIFICAZIONE E ALTRE AZIONI DI DIFESA DEL SUOLO E VALORIZZAZIONE DEL TERRITORIO - MEZZI STATALI -		0,00	0,00	0,00	0,00	0,00	0,00			
1			23.000,00	23.000,00	0,00	23.000,00		0,00			
			23.000,00	23.000,00	0,00	23.000,00		0,00			
05.01.007	151300 - FONDO REGIONALE DI SOLIDARIETA' PER LA PROTEZIONE CIVILE - LL.RR. 58/1989, 73/1989, 25/1991, 76/1991, 47/1992, 72/1993 E 77/1999 -		255.671,39	64.292,68	43.075,30	107.367,98	148.303,41	0,00			
1			1.448.000,00	864.454,69	581.275,31	1.445.730,00		2.270,00			
			1.448.000,00	928.747,37	624.350,61	1.553.097,98		519.252,63			
05.01.007	151301 - PARTECIPAZIONE DELLA CROCE ROSSA ITALIANA - COMITATO REGIONALE ABRUZZO - NELLE ATTIVITA' DI PROTEZIONE CIVILE L.R. 25.6.2007, N. 14.		0,00	0,00	0,00	0,00	0,00	0,00			
1			0,00	0,00	0,00	0,00		0,00			
			0,00	0,00	0,00	0,00		0,00			
05.01.007	151302 - PARTECIPAZIONE DELL'ASSOCIAZIONE RADIOAMATORI ITALIANI - COMITATO REGIONALE ABRUZZO NELLE ATTIVITA' DI PROTEZIONE CIVILE L.R. 25.6.2007, N.13.		0,00	0,00	0,00	0,00	0,00	0,00			
1			3.847,20	3.847,20	0,00	3.847,20		0,00			
			3.847,20	3.847,20	0,00	3.847,20		0,00			
05.01.007	151414 - INTERVENTI DI MANUTENZIONE DEI PORTI E DEGLI APPRODI ED ESCAVAZIONE DEI FONDALI, ATTIVITA' REALIZZATIVE E DI STUDIO ATTINENTI LA DIFESA DELLA COSTA E IL RIPASCIMENTO DEGLI ARENILI - R.D. 14 LUGLIO 1907, N. 542, ART. 69 D.P.R. 24 LUGLIO 1977, N. 616 - L.R. 12.11.1997, N. 127 -		0,00	0,00	0,00	0,00	0,00	0,00			
1			387.342,67	387.342,67	0,00	387.342,67		0,00			
			387.342,67	387.342,67	0,00	387.342,67		0,00			

Viale Leonardo da Vinci, 6 - Palazzo I. Silone
67100 L'Aquila

CONTO BILANCIO SPESA



15/02/2013

Esercizio 2011


Pagina 65

Codice	Descrizione	Residui Comp. Cassa	Previsioni	Pagamenti	Residui da Conservare	Somme Impegnate	Minori Residui / Economie	
			Residui Iniziali(1) Definitiva di Comp.(2) Definitive di Cassa(3)	Da Residui(4) Da Competenza(5) Tot. Pagamenti(6)	Da Residui (7=1-4-13-14) Da Comp.(8) Tot. da pagare(9)	Res.Finali (10=4+7) Da Comp.(11) Tot. Impegni(12)	Perenzione(13)	Insussistenti(14) Eco.Imp.Comp(15=2-11) Eco.Pag.lli Cassa(16=3-6)
05.01.007	151423 - ASSEGNAZIONE DELL' AUTORITA' DI VIGILANZA SUI CONTRATTI PUBBLICI PER LA SEZIONE REGIONALE DELL'OSSERVATORIO SUI CONTRATTI PUBBLICI - D. LGS N. 163/2006 E SS.MM.II.		1.707,84	1.707,84	0,00	1.707,84	0,00	0,00
151423			324.441,98	2.000,00	119.260,07	121.260,07		203.181,91
1			326.149,82	3.707,84	119.260,07	122.967,91		322.441,98
05.01.007	151424 - SPESE DI FUNZIONAMENTO DEL CENTRO FUNZIONALE D'ABRUZZO		118.677,88	117.000,00	0,00	117.000,00	1.677,88	0,00
151424			1.000.000,00	122.765,34	877.232,38	999.997,72		2,28
1			1.118.677,89	239.765,34	877.232,38	1.116.997,72		878.912,55
05.01.007	151580 - CONTRIBUTI PER STUDI E PROGETTI PER LA REALIZZAZIONE DI IMPIANTI, PER IL DEPOSITO, L'INERTIZZAZIONE ED IL RIUTILIZZO DEI MATERIALI DI DRAGAGGIO - L.R. 16.6.2006, N.19 -		0,00	0,00	0,00	0,00	0,00	0,00
151580			0,00	0,00	0,00	0,00		0,00
1			0,00	0,00	0,00	0,00		0,00
05.01.007	151602 - QUOTA DI PARTECIPAZIONE ANNUALE DELLA REGIONE ABRUZZO AL CONSORZIO "ENTE PORTO DI GIULIANOVA" L.R. 25.8.2006. N.29, ART.31.		0,00	0,00	0,00	0,00	0,00	0,00
151602			51.645,69	51.645,69	0,00	51.645,69		0,00
1			51.645,69	51.645,69	0,00	51.645,69		0,00
05.01.007	151603 - QUOTA ASSOCIATIVA ITACA		0,00	0,00	0,00	0,00	0,00	0,00
151603			27.000,00	27.000,00	0,00	27.000,00		0,00
1			27.000,00	27.000,00	0,00	27.000,00		0,00
05.01.007	161000 - INTERVENTI PER LA RICOGNIZIONE DELLE INFRASTRUTTURE DEI SERVIZI IDRICI E ADEMPIMENTI - LEGGE 05.01.1994 N. 36 -		68.000,00	27.587,02	-0,00	27.587,02	40.412,98	0,00
161000			62.391,57	10.000,00	0,00	10.000,00		52.391,57
1			130.391,57	37.587,02	-0,00	37.587,02		92.804,55
05.01.007	291001 - ATTUAZIONE PROGETTOCOMUNITARIO LIFE AMBIENTE EMAS - LIFE04ENV/IT/000488		0,00	0,00	0,00	0,00	0,00	0,00
291001			0,00	0,00	0,00	0,00		0,00
1			0,00	0,00	0,00	0,00		0,00
05.01.007	291005 - PROGRAMMA DI COOPERAZIONE TRANSFRONTALIERO IPA ADRIATICO 2007-2013, PROGETTO "SHAPE" - TRASFERIMENTI U.E.		0,00	0,00	0,00	0,00	0,00	0,00
291005			367.200,00	0,00	0,00	0,00		367.200,00
1			367.200,00	0,00	0,00	0,00		367.200,00
05.01.007	291006 - PROGRAMMA DI COOPERAZIONE TRANSFRONTALIERO IPA ADRIATICO 2007-2013, PROGETTO "SHAPE" - TRASFERIMENTI STATALI.		0,00	0,00	0,00	0,00	0,00	0,00
291006			64.800,00	0,00	0,00	0,00		64.800,00
1			64.800,00	0,00	0,00	0,00		64.800,00



Viale Leonardo da Vinci, 6 - Palazzo I. Sitone
67100 L'Aquila

CONTO BILANCIO SPESA



15/02/2013

Esercizio 2011




Pagina 66

Codice	Descrizione	Previsioni		Pagamenti		Residui da Conservare		Somme Impegnate		Minori Residui / Economie	
		Residui Comp. Cassa	Residui Iniziali(1) Definitive di Comp.(2) Definitive di Cassa(3)	Da Residui(4) Da Competenza(5) Tot. Pagamenti(6)	Da Residui (7=1-4-13-14) Da Comp.(8) Tot. da pagare(9)	Res.Finall (10=4+7) Da Comp.(11) Tot. Impegni(12)	Perenzione(13)	Insussistenti(14) Eco.Imp.Comp(15=2-11) Eco.Pag.II Cassa(16=3-6)			
	Totale U.P.B.		467.179,98	210.587,54	43.075,30	253.662,84	213.517,14	0,00			
	05.01.007		4.072.897,75	1.492.055,59	1.890.996,40	3.383.051,99		689.845,76			
			4.292.156,35	1.702.643,13	1.934.071,70	3.636.714,83		2.589.513,22			
U.P.B.	05.01.011	ATTIVITA' ED INTERVENTI PER LA TUTELA E IL RISANAMENTO DELL'AMBIENTE									
05.01.011	151418	151418 - SPESE PER CONSULENZE LIBERO PROFESSIONALI DA RETRIBUIRE CON ONORARI PER LAVORI A VACAZIONE - ART.2, COMMI 4 E 8 DEL D.L. 12.10.2000, N.279 CONVERTITO	0,00	0,00	0,00	0,00	0,00	0,00			
1			0,00	0,00	0,00	0,00		0,00			
05.01.011	291002	291002 - PROGRAMMA EUROPEO DI ENERGIA INTELLICENTE EIE PER L'EUROPA - PROGETTO PROBIO - MEZZI COMUNITARI -	10.507,22	9.555,87	528,41	10.084,28	422,94	0,00			
1			5.188,83	4.830,20	0,00	4.830,20		358,63			
			15.188,83	14.386,07	528,41	14.914,48		802,76			
05.01.011	291003	291003 - REALIZZAZIONE PROGETTO "BIOGAS REGIONS" - QUOTA SPESA RELATIVA AL PARTECIPAZIONE UE	997,92	0,00	0,00	0,00	997,92	0,00			
1			2.525,20	1.865,85	0,00	1.865,85		659,35			
			2.525,20	1.865,85	0,00	1.865,85		659,35			
05.01.011	291410	291410 - FONDO REGIONALE DI PARTE CORRENTE PER GLI INTERVENTI DI PREVENZIONE DAGLI INQUINAMENTI E RISANAMENTO AMBIENTALE	380.845,41	331.219,40	45.063,60	376.283,00	3.904,26	658,16			
1			610.797,60	722,84	204.360,86	205.083,70		405.713,90			
			610.797,60	331.942,24	249.424,46	581.366,70		278.855,36			
05.01.011	291425	291425 - FINANZIAMENTO STATALE PER LA REALIZZAZIONE DEL PIANO REGIONALE DI CUI ALL'ART. 10 DELLA LEGGE 27.3.1992, N. 257 E L.R. 30.8.1996, N.75.	0,00	0,00	0,00	0,00	0,00	0,00			
1			0,00	0,00	0,00	0,00		0,00			
			0,00	0,00	0,00	0,00		0,00			
05.01.011	291531	291531 - QUOTA 10% DEL TRIBUTO SPECIALE PER IL DEPOSITO IN DISCARICA DEI RIFIUTI SOLIDI DI CUI ALL'ART. 3, COMMA 24 DELLA LEGGE 28 DICEMBRE 1995, N.549 DA DESTINARE ALLE PROVINCE - L.R.16.6.2006, N.17.	0,08	0,00	0,02	0,02	0,06	0,00			
1			1.391.527,86	621.515,57	0,01	621.515,58		770.012,28			
			1.391.527,86	621.515,57	0,03	621.515,60		770.012,29			
05.01.011	291532	291532 - CONTRIBUTO STRAORDINARIO PER LA RACCOLTA ED IL TRATTAMENTO DEI RIFIUTI SOLIDI URBANI70	0,00	0,00	0,00	0,00	0,00	0,00			
1			0,00	0,00	0,00	0,00		0,00			
			0,00	0,00	0,00	0,00		0,00			



Viale Leonardo da Vinci, 6 - Palazzo I. Silone
67100 L'Aquila

CONTO BILANCIO SPESA





15/02/2013

Esercizio 2011

Pagina 67

Codice	Descrizione	Residui Comp. Cassa	Previsioni	Pagamenti	Residui da Conservare	Somme Impeghate	Minori Residui / Economie		
			Residui Iniziali(1) Definitive di Comp.(2) Definitive di Cassa(3)	Da Residui(4) Da Competenza(5) Tot. Pagamenti(6)	Da Residui (7=1-4-13-14) Da Comp.(8) Tot. da pagare(9)	Res.Finali (10=4+7) Da Comp.(11) Tot. Impegni(12)	Perenzione(13)	Insussistenti(14) Eco.Imp.Comp(15=2-11) Eco.Pag.li Cassa(16=3-6)	
05.01.011	291534 - SPESE PER L'ISTITUZIONE DEL SERVIZIO VOLONTARIATO DI VIGILANZA ECOLOGICA - L.R. 3.4.1995, N.27 E L.R. 9.8.2006, N. 27.		0,00	0,00	0,00	0,00	0,00	0,00	0,00
291534			0,00	0,00	0,00	0,00	0,00		0,00
1			0,00	0,00	0,00	0,00	0,00		0,00
05.01.011	291540 - DISPOSIZIONI PER IL CONTENIMENTO E LA RIDUZIONE DELL'INQUINAMENTO ACUSTICO NELL'AMBIENTE ESTERNO E NELL'AMBIENTE ABITATIVO L.R. 17.7.2007, n.23.		0,00	0,00	0,00	0,00	0,00	0,00	0,00
291540			0,00	0,00	0,00	0,00	0,00		0,00
0			0,00	0,00	0,00	0,00	0,00		0,00
05.01.011	291621 - INTERVENTI DI PARTE CORRENTE PER FUNZIONI TRASFERITE DAL D.LGS.N. 112/98 IN MATERIA AMBIENTALE. D.P.C.M. 22.12.2000		169.844,62	147.064,94	12.465,26	159.530,20	8.751,07	1.563,35	
291621			0,00	0,00	0,00	0,00	0,00	0,00	
1			150.750,00	147.064,94	12.465,26	159.530,20		3.685,06	
Totale U.P.B. 05.01.011			562.195,25	487.840,21	58.057,29	545.897,50	14.076,24	2.221,51	
			2.010.039,49	628.934,46	204.360,87	833.295,33		1.176.744,16	
			2.170.789,49	1.116.774,67	262.418,16	1.379.192,83		1.054.014,82	
U.P.B.	05.01.016	ATTIVITA' E PROGRAMMI FINALIZZATI ALLA SALVAGUARDIA DEL TERRITORIO							
05.01.016	281440 - SPESE PER LE ATTIVITA' CONNESSE AL RILASCIO DELL'AUTORIZZAZIONE AI SENSI DEL D.LGS. 387/2003 E SUCCESSIVE MODIFICHE E INTEGRAZIONI E PER IL FUNZIONAMENTO ARAEN ART. 64 L.R.F. 6/2005 - L.R. 9.8.2006, N. 27 -		217.762,97	194.645,10	18.974,98	213.620,08	4.142,89	0,00	
281440			554.521,60	161,82	327.268,66	327.430,48		227.091,12	
1			665.518,64	194.806,92	346.243,64	541.050,56		470.711,72	
05.01.016	291421 - SPESE INERENTI ALLA PROTEZIONE DELLE BELLEZZE NATURALI		0,00	0,00	0,00	0,00	0,00	0,00	
291421			302.955,00	5.282,99	42.080,01	47.363,00		255.592,00	
1			302.955,00	5.282,99	42.080,01	47.363,00		297.672,01	
05.01.016	291450 - SPESE PER LE ATTIVITA' CONNESSE ALLA PROCEDURA DI COMPENSAZIONE AMBIENTALE AI SENSI DELLA L.239/2004, PER IL FUNZIONAMENTO DELL'ARAEN ART.64 L.R.F.6/2005 E PER LA RIDUZIONE DELL'INQUINAMENTO ATMOSFERICO - L.R. 9.8.2006, n.27.		628.734,06	565.860,66	62.873,40	628.734,06	0,00	0,00	
291450			240.225,00	216.202,50	24.022,50	240.225,00		0,00	
1			868.959,06	782.063,16	86.895,90	868.959,06		86.895,90	
05.01.016	291460 - SPESE PER LE ATTIVITA' CONNESSE AL RILASCIO DELL'AUTORIZZAZIONE INTEGRATA AMBIENTALE AI SENSI DEL D. LGS. 59/2005 E SUCCESSIVE MODIFICHE ED INTEGRAZIONI - L.R. 9.8.2006, N.27.		86.723,21	69.989,54	1.052,30	71.041,84	15.681,37	0,00	
291460			814.239,83	9.014,60	805.168,11	814.182,71		57,12	
1			864.239,83	79.004,14	806.220,41	885.224,55		785.235,69	





Codice	Descrizione	Residui Comp. Cassa	Previsioni	Pagamenti	Residui da Conservare	Somme Impegnate	Minori Residui / Economie	
			Residui Iniziali(1) Definitive di Comp.(2) Definitive di Cassa(3)	Da Residui(4) Da Competenza(5) Tot. Pagamenti(6)	Da Residui (7=1-4-13-14) Da Comp.(8) Tot. da pagare(9)	Res.Finali (10=4+7) Da Comp.(11) Tot. Impegni(12)	Perenzione(13)	Insussistenti(14) Eco.Imp.Comp(15=2-11) Eco.Pag.ti Cassa(16=3-6)
	Totale U.P.B.	05.01.016	933.220,24 1.911.941,43 2.701.672,53	830.495,30 230.661,91 1.061.157,21	62.900,68 1.198.539,28 1.281.439,96	913.395,98 1.429.201,19 2.342.597,17	19.824,26	0,00 482.740,24 1.640.515,32
U.P.B.	05.01.019	SPESE PER L'AUTORITA' DI BACINO						
05.01.019	151532 - FONDI PER IL FUNZIONAMENTO DELL'AUTORITA' DI BACINO		0,00	0,00	0,00	0,00	0,00	0,00
151532			615.000,00	615.000,00	0,00	615.000,00		0,00
1			615.000,00	615.000,00	0,00	615.000,00		0,00
05.01.019	151591 - SPESE DI FUNZIONAMENTO DELL'AUTORITA' DI BACINO DEI FIUMI TRIGNO, BIFERNO E MINORI, SACCIONE E FORTORE - L.R. 16.9.1998, N. 78.		0,00	0,00	0,00	0,00	0,00	0,00
151591			0,00	0,00	0,00	0,00	0,00	0,00
1			0,00	0,00	0,00	0,00	0,00	0,00
05.01.019	151592 - CONTRIBUTO PER IL FINANZIAMENTO DELL'AUTORITA' DI BACINO DEL TRONTO - L.R. 16.7.1997, N. 59 E L.R. 12.8.1998, N. 68.		5.645,19	0,00	0,00	0,00	5.645,19	0,00
151592			0,00	0,00	0,00	0,00		0,00
1			5.645,19	0,00	0,00	0,00		5.645,19
	Totale U.P.B.	05.01.019	5.645,19 615.000,00 620.645,19	0,00 615.000,00 615.000,00	0,00 0,00 0,00	0,00 615.000,00 615.000,00	5.645,19	0,00 0,00 5.645,19
U.P.B.	05.01.020	TRASFERIMENTI PER IL FUNZIONAMENTO DELL'ARTA						
05.01.020	291550 - CONTRIBUTO ANNUALE DI FUNZIONAMENTO PER L'ATTIVITA' ORDINARIA ASSEGNATO ALL'A.R.T.A. - ART. 20, COMMA 1, L.R. 29.7.1998, N. 64.		0,00	0,00	0,00	0,00	0,00	0,00
291550			1.200.000,00	1.200.000,00	0,00	1.200.000,00		0,00
1			1.200.000,00	1.200.000,00	0,00	1.200.000,00		0,00
	Totale U.P.B.	05.01.020	0,00 1.200.000,00 1.200.000,00	0,00 1.200.000,00 1.200.000,00	0,00 0,00 0,00	0,00 1.200.000,00 1.200.000,00	0,00	0,00 0,00 0,00
U.P.B.	05.01.021	SPESE PER L'AUTORITA' AMBIENTALE						



Viale Leonardo da Vinci, 6 - Palazzo I. Silone
67100 L'Aquila

CONTO BILANCIO SPESA



15/02/2013



Esercizio 2011

Pagina 69

Codice	Descrizione	Residui Comp. Cassa	Previsioni		Pagamenti		Residui da Conservare		Somme Impegnate		Minori Residui / Economie	
			Residui Iniziali(1) Definitive di Comp.(2) Definitive di Cassa(3)	Da Residui(4) Da Competenza(5) Tot. Pagamenti(6)	Da Residui (7=1-4-13-14) Da Comp.(8) Tot. da pagare(9)	Res.Finali (10=4+7) Da Comp.(11) Tot. Impegn(12)	Perenzione(13)	Insussistenti(14) Eco.Imp.Comp(15=2-11) Eco.Pag.II Cassa(16=3-6)				
05.01.021 151593 1	151593 - ONERI PER IL FUNZIONAMENTO DELL'AUTORITA' AMBIENTALE - L.R. 9.8.2006, N.27		0,00	0,00	0,00	0,00	0,00	0,00	0,00	0,00	0,00	0,00
			400.000,00	11.216,14	388.783,86	400.000,00	0,00	0,00	0,00	0,00	0,00	0,00
			400.000,00	11.216,14	388.783,86	400.000,00						388.783,86
	Totale U.P.B. 05.01.021		0,00	0,00	0,00	0,00	0,00	0,00	0,00	0,00	0,00	0,00
			400.000,00	11.216,14	388.783,86	400.000,00						0,00
			400.000,00	11.216,14	388.783,86	400.000,00						388.783,86
U.P.B. 05.01.022	SPESE PER LA SEZIONE REGIONALE DELL'OSSERVATORIO REGIONALE DEI LAVORI PUBBLICI											
05.01.022 151422 1	151422 - SPESE PER IL FUNZIONAMENTO DELLA SEZIONE REGIONALE DELL'OSSERVATORIO DEI LAVORI PUBBLICI		0,00	0,00	0,00	0,00	0,00	0,00	0,00	0,00	0,00	0,00
			0,00	0,00	0,00	0,00	0,00	0,00	0,00	0,00	0,00	0,00
			0,00	0,00	0,00	0,00	0,00	0,00	0,00	0,00	0,00	0,00
	Totale U.P.B. 05.01.022		0,00	0,00	0,00	0,00	0,00	0,00	0,00	0,00	0,00	0,00
			0,00	0,00	0,00	0,00	0,00	0,00	0,00	0,00	0,00	0,00
			0,00	0,00	0,00	0,00	0,00	0,00	0,00	0,00	0,00	0,00
	Totale Titolo 05.01		9.526.450,39	6.699.486,69	2.008.696,08	8.708.182,77	816.046,11	2.221,51				
			15.246.647,58	6.035.152,62	5.981.840,77	12.016.993,39		3.229.654,19				
			20.968.387,99	12.734.639,31	7.990.536,85	20.725.176,16		8.233.748,68				
Titolo 05.02	SPESE PER INVESTIMENTI											
U.P.B. 05.02.001	STUDI PER LA PREVENZIONE DEL RISCHIO											
05.02.001 12344 4	12344 - INTERVENTI PER IL SECONDO PROGRAMMA DI VERIFICHE TECNICHE ED INTERVENTI DI MIGLIORAMENTO/ADEGUAMENTO SISMICO SU INFRASTRUTTURE STRATEGICHE - MEZZI DELLO STATO: OPCM N. 3505/06		0,00	0,00	0,00	0,00	0,00	0,00	0,00	0,00	0,00	0,00
			2.367.777,74	0,00	0,00	0,00	0,00	0,00	0,00	0,00	0,00	2.367.777,74
			2.367.777,74	0,00	0,00	0,00	0,00	0,00	0,00	0,00	0,00	2.367.777,74
05.02.001 132301 1	132301 - INTERVENTI PER LA RICERCA E LO STOCCAGGIO DI IDROCARBURI - ART. 4, D.LGS. 23.05.2000, N. 164-		1.660.000,00	0,00	1.660.000,00	1.660.000,00	1.660.000,00	0,00	0,00	0,00	0,00	0,00
			0,00	0,00	0,00	0,00	0,00	0,00	0,00	0,00	0,00	0,00
			0,00	0,00	1.660.000,00	1.660.000,00						0,00

Viale Leonardo da Vinci, 6 - Palazzo I. Silone
67100 L'Aquila

CONTO BILANCIO SPESA



15/02/2013




Esercizio 2011

Pagina 70

Codice	Descrizione	Residui Comp. Cassa	Previsioni	Pagamenti	Residui da Conservare	Somme Impegnate	Minori Residui / Economie		
			Residui Iniziali(1) Definitive di Comp.(2) Definitive di Cassa(3)	Da Residui(4) Da Competenza(5) Tot. Pagamenti(6)	Da Residui (7=1-4-13-14) Da Comp.(8) Tot. da pagare(9)	Res.Finall (10=4+7) Da Comp.(11) Tot. Impegni(12)	Perenzione(13)	Insussistenti(14) Eco.Imp.Comp(15=2-11) Eco.Pag.ii Cassa(16=3-6)	
05.02.001	150203 - INTERVENTI PER L'ADEGUAMENTO STRUTTURALE ED ANTISISMICO DEGLI EDIFICI DEL SISTEMA SCOLASTICO - ART. 32-BIS L. 326 DEL 24.12.2003 E O.P.C.M. 3728 DEL 29.12.08 -		0,00	0,00	0,00	0,00	0,00	0,00	0,00
150203			722.500,00	0,00	0,00	0,00			722.500,00
1			722.500,00	0,00	0,00	0,00			722.500,00
05.02.001	150203 - INTERVENTI PER L'ADEGUAMENTO STRUTTURALE ED ANTISISMICO DEGLI EDIFICI DEL SISTEMA SCOLASTICO. ANNUALITA' 2009 - O.P.C.M. 3864/2010 - TRASFERIMENTI STATALI		0,00	0,00	0,00	0,00	0,00	0,00	0,00
150203			728.250,00	0,00	728.250,00	728.250,00			0,00
2			728.250,00	0,00	728.250,00	728.250,00			728.250,00
05.02.001	150203 - INTERVENTI PER L'ADEGUAMENTO STRUTTURALE ED ANTISISMICO DEGLI EDIFICI DEL SISTEMA SCOLASTICO. ANNUALITA' 2010 - O.P.C.M. 3879/2010 - TRASFERIMENTI STATALI		0,00	0,00	0,00	0,00	0,00	0,00	0,00
150203			723.678,75	338.500,10	0,00	338.500,10	338.500,10		385.178,65
3			723.678,75	338.500,10	0,00	338.500,10			385.178,65
05.02.001	152001 - SPESE PER INTERVENTI DI RIPARAZIONE E RICOSTRUZIONE DELLE OPERE DANNEGGIATE DAL TERREMOTO DEL 7 E 11 MAGGIO 1984 - ORDINANZA PRESIDENTE DEL CONSIGLIO N. 3444 DEL 27 GIUGNO 2005 - MEZZI STATALI -		0,00	0,00	0,00	0,00	0,00	0,00	0,00
152001			110.843,67	0,00	6.536,37	6.536,37			104.307,30
1			110.843,67	0,00	6.536,37	6.536,37			110.843,67
05.02.001	152002 - SPESA PER INTERVENTI DI RICOSTRUZIONE NEI TERRITORI COLPITI DA CALAMITA' NATURALI PER I QUALI E' INTERVENUTA LA DICHIARAZIONE DELLO STATO DI EMERGENZA - ORDINANZA N. 2464 DEL 29.09.05 -		0,00	0,00	0,00	0,00	0,00	0,00	0,00
152002			43.387,12	43.387,12	0,00	43.387,12			0,00
1			43.387,12	43.387,12	0,00	43.387,12			0,00
05.02.001	152009 - FONDO PER LA PREVENZIONE DEL RISCHIO SISMICO DI CUI ALL'ART. 11 DEL D.L. 28 APRILE 2009, N. 77. - ASSEGNAZIONI STATALI		0,00	0,00	0,00	0,00	0,00	0,00	0,00
152009			3.055.003,04	0,00	284.000,00	284.000,00			2.771.003,04
1			3.055.003,04	0,00	284.000,00	284.000,00			3.055.003,04
05.02.001	152121 - REALIZZAZIONE DEI FOGLI GEOLOGICI ALLA SCALA 1:50.000, N. 378 SCANNO, N.349 GRAN SASSO D'ITALIA, N.351 PESCARA, N.339 TERAMO ED ALTRE ATTIVITA' FINALI		0,00	0,00	0,00	0,00	0,00	0,00	0,00
152121			0,00	0,00	0,00	0,00			0,00
1			0,00	0,00	0,00	0,00			0,00
05.02.001	152202 - INTERVENTI DI ADEGUAMENTO E MIGLIORAMENTO DI COSTRUZIONI IN ZONA SISMICA - D.L. 269, ART. 32-BIS DEL 30-09-03 CONVERTITO CON L. 326 DEL 24-11-03		0,00	0,00	0,00	0,00	0,00	0,00	0,00
152202			476.757,10	111.093,44	0,00	111.093,44			365.663,66
1			476.757,10	111.093,44	0,00	111.093,44			365.663,66
05.02.001	152437 - CONTRIBUTO PER LA COSTITUZIONE DEL CENTRO DI MONITORAGGIO E STUDIO DEI TERREMOTI IN ABRUZZO		0,00	0,00	0,00	0,00	0,00	0,00	0,00
152437			0,00	0,00	0,00	0,00			0,00
1			0,00	0,00	0,00	0,00			0,00

Viale Leonardo da Vinci, 6 - Palazzo I. Silone
67100 L'Aquila

CONTO BILANCIO SPESA



15/02/2013

Esercizio 2011



Pagina 72

Codice	Descrizione	Residui Comp. Cassa	Previsioni	Pagamenti	Residui da Conservare	Somme Impegnate	Minori Residui / Economie	
			Residui Iniziali(1) Definitive di Comp.(2) Definitive di Cassa(3)	Da Residui(4) Da Competenza(5) Tot. Pagamenti(6)	Da Residui (7=1-4-13-14) Da Comp.(8) Tot. da pagare(9)	Res.Finali (10=4+7) Da Comp.(11) Tot. Impegni(12)	Perenzione(13)	Insussistenti(14) Eco.Imp.Comp(15=2-11) Eco.Pag. il Cassa(16=3-6)
05.02.002	12344 - O.P.C.M. N. 3716 DEL 19.11.2008, TRASFERIMENTO FONDI AI COMUNI PROSECUZIONE INTERVENTI POST-SISMA DEL 7 E 11 MAGGIO984		0,00	0,00	0,00	0,00	0,00	0,00
12344			288.854,06	0,00	288.854,06	288.854,06		0,00
8			288.854,06	0,00	288.854,06	288.854,06		288.854,06
05.02.002	12346 - INTERVENTI URGENTI DI PROTEZIONE CIVILE DIRETTI A FRONTEGGIARE I DANNI CONSEGUENTI AI DISSISTI IDROGEOLOGICI DI CUI ALL'ORDINANZA M.I. N. 2816 DEL 24.07.1998 -		16.300,01	16.300,00	0,01	16.300,01		0,00
12346			51.564,23	51.564,23	0,00	51.564,23		0,00
1			67.864,23	67.864,23	0,01	67.864,24		-0,00
05.02.002	12346 - ASSEGNAZIONI DELLO STATO PER INTERVENTI URGENTIDI RIPRISTINO AMBIENTALE DELLA COLLINA DI CHIETI - OPCM N. 2816/98 E 3121/01 - MEZZI STATALI		60.399,36	60.399,36	0,00	60.399,36		0,00
12346			43.675,70	15.801,74	27.873,96	43.675,70		0,00
2			104.075,06	76.201,10	27.873,96	104.075,06		27.873,96
05.02.002	12360 - FINANZIAMENTO DELLO STATO PER INTERVENTI URGENTI IN TERRITORI COLPITI DA CALAMITA' NATURALI - ORD. PCM 3311 DEL 12/09/2003 DA DESTINARE AGLI EVENTI DI CUI AL DPCM 20/12/2002 (ORD. 2816/98) COLLINA DI CHIETI		0,00	0,00	0,00	0,00		0,00
12360			12.473,91	12.473,91	0,00	12.473,91		0,00
1			12.473,91	12.473,91	0,00	12.473,91		0,00
05.02.002	12361 - FINANZIAMENTO DELLO STATO PER INTERVENTI URGENTI IN TERRITORI COLPITI DA CALAMITA' NATURALI ORD. PCM 3311 DEL 12/09/2003 DA DESTINARE AGLI EVENTI DI CUI AL DPCM 30/08/2002 ORD. 3276 DEL 28/03/2003 AVVERSITA' AGOSTO 2002		7.022,26	7.022,26	0,00	7.022,26		0,00
12361			40.246,98	40.246,98	0,00	40.246,98		0,00
1			47.269,24	47.269,24	0,00	47.269,24		-0,00
05.02.002	152004 - FINANZIAMENTO DELLO STATO NEL TERRITORIO DEL COMUNE DI SAN MARTINO SULLA MARRUCINA (CH) COLPITO DA CALAMITA' NATURALI - D.P.C.M. N. 1365/REP DEL 07.04.06		1.500.000,00	0,00	1.500.000,00	1.500.000,00		0,00
152004			0,00	0,00	0,00	0,00		0,00
1			0,00	0,00	1.500.000,00	1.500.000,00		0,00
05.02.002	152005 - INTERVENTI FINALIZZATI ALL'ASSETTO IDRAULICO ED IDROGEOLOGICO DEL TERRITORIO DELLA PROVINCIA DI L'AQUILA - MEZZI DELLO STATO - AI SENSI DELLA LEGGE 350/2003 ART. 4 COMMI 38, 39 E 40;		0,00	0,00	0,00	0,00		0,00
152005			0,00	0,00	0,00	0,00		0,00
1			0,00	0,00	0,00	0,00		0,00
05.02.002	152008 - INTERVENTI PER L'ATTUAZIONE DELL'ACCORDO DI PROGRAMMA CON IL MINISTERO DELL'AMBIENTE PER LA DIFESA DEL SUOLO - QUOTA STATO		0,00	0,00	0,00	0,00		0,00
152008			30.750.000,00	20.732.770,76	0,00	20.732.770,76		10.017.229,24
1			30.750.000,00	20.732.770,76	0,00	20.732.770,76		10.017.229,24
05.02.002	152102 - INTERVENTI PER OPERE IDRAULICHE DI 2^, 3^ 4^ E 5^ CATEGORIA E NON CLASSIFICATE - T.U. 25.7.1904N.523 E D.P.R. 24.7.1977 N.616.		369.039,48	61.159,63	307.879,85	369.039,48		0,00
152102			0,00	0,00	0,00	0,00		0,00
1			372.980,20	61.159,63	307.879,85	369.039,48		311.820,57



Viale Leonardo da Vinci, 6 - Palazzo I. Silone
67100 L'Aquila

CONTO BILANCIO SPESA



15/02/2013



Esercizio 2011

Pagina 73

Codice	Descrizione	Residui Comp. Cassa	Previsioni	Pagamenti	Residui da Conservare	Somme Impegnate	Minori Residui / Economie	
			Residui Iniziali(1) Definitive di Comp.(2) Definitive di Cassa(3)	Da Residui(4) Da Competenza(5) Tot. Pagamenti(6)	Da Residui (7=1-4-13-14) Da Comp.(8) Tot. da pagare(9)	Res.Finali (10=4+7) Da Comp.(11) Tot. Impegni(12)	Perenzione(13)	Insussistenti(14) Eco.Imp.Comp(15=2-11) Eco.Pag.tl Cassa(16=3-6)
05.02.002 152103	152103 - INTERVENTI PER I SERVIZI DI PIENA E MANUTENZIONE - T.U. 25.7.1904 N. 523.		25.166,73	656,45	24.510,28	25.166,73	0,00	0,00
1			0,00	0,00	0,00	0,00		0,00
			168.569,25	656,45	24.510,28	25.166,73		187.912,80
05.02.002 152107	152107 - OPERE DI DIFESA DEL SUOLO - ART. 10 LETTERE F) LEGGE 18.5.1989, N. 183.		506.000,00	0,00	506.000,00	506.000,00	0,00	0,00
1			78.268,73	78.268,73	0,00	78.268,73		0,00
			78.268,73	78.268,73	506.000,00	584.268,73		0,00
05.02.002 152192	152192 - SPESE PER INVESTIMENTO IN ATTUAZIONE DEL D.LGS. 112/98 - ADEGUAMENTO RETI DI MISURA E SISTEMI DI ARCHIVIAZIONE DATI CLIMATICI DEL SERVIZIO IDROGRAFICO E MAREOGRAFICO		639.540,81	4.847,63	155.317,18	160.164,81	0,00	479.376,00
1			17.277,64	0,00	0,00	0,00		17.277,64
			17.277,64	4.847,63	155.317,18	160.164,81		12.430,01
05.02.002 152194	152194 - INTERVENTI DI PARTE CAPITALE PER IL SERVIZIO IDROGRAFICO E MAREOGRAFICO		20.000,00	10.128,00	9.872,00	20.000,00	0,00	0,00
1			0,00	0,00	0,00	0,00		0,00
			20.000,00	10.128,00	9.872,00	20.000,00		9.872,00
05.02.002 152201	152201 - FINANZIAMENTO STATALE PER IL POTENZIAMENTO E L'INTEGRAZIONE DELLA RETE DI TELERILEVAMENTO DI DATI IDROMETRERELOGICI		0,00	0,00	0,00	0,00	0,00	0,00
1			0,00	0,00	0,00	0,00		0,00
			0,00	0,00	0,00	0,00		0,00
05.02.002 152203	152203 - CONTRIBUTO AL COMUNE DI GIULIANOVA PER LA PREVENZIONE DEI DISSESTI IDROGEOLOGICI L.R. 25.8.2006, N.29 ART. 49.		0,00	0,00	0,00	0,00	0,00	0,00
1			300.000,00	300.000,00	0,00	300.000,00		0,00
			300.000,00	300.000,00	0,00	300.000,00		0,00
05.02.002 152316	152316 - INTERVENTI DI DIFESA DEL SUOLO PREVISTI DAL D.L.11.06.1998, N. 180 CONVERTITO NELLA LEGGE 3.8.98N. 267 e della L. 179 del 31.07.02		6.373.175,09	1.520.324,01	4.852.851,08	6.373.175,09	0,00	0,00
1			1.144.714,73	1.144.714,73	0,00	1.144.714,73		0,00
			3.644.714,73	2.665.038,74	4.852.851,08	7.517.889,82		979.675,99
05.02.002 152333	152333 - INTERVENTI PER INFRASTRUTTURE CIVILI ED OPERE DI URBANIZZAZIONE NEI TERRITORI DEL SANGRO, DEL VOMANO E DEL PARCO NAZIONALE D'ABRUZZO -L.R. 11 SETTEMBRE 1979 N.43-		0,00	0,00	0,00	0,00	0,00	0,00
1			0,00	0,00	0,00	0,00		0,00
			0,00	0,00	0,00	0,00		0,00
05.02.002 152350	152350 - ATTUAZIONE DEL REG. CEE N.2328/91 - L. 16.4.1987 N.183. DEL CIPE 13.7.1993,-E L.R. 37/86 E SUC- CESSIVE MODIFICAZIONI.		0,00	0,00	0,00	0,00	0,00	0,00
1			0,00	0,00	0,00	0,00		0,00
			0,00	0,00	0,00	0,00		0,00

Viale Leonardo da Vinci, 6 - Palazzo I. Silone
67100 L'Aquila

CONTO BILANCIO SPESA



15/02/2013

Esercizio 2011

Pagina 74


Codice	Descrizione	Residui Comp. Cassa	Previsioni		Pagamenti		Residui da Conservare		Somme Impegnate		Minori Residui / Economie	
			Residui Iniziali(1) Definitive di Comp.(2) Definitive di Cassa(3)	Da Residui(4) Da Competenza(5) Tot. Pagamenti(6)	Da Residui (7=1-4-13-14) Da Comp.(8) Tot. da pagare(9)	Res. Finali (10=4+7) Da Comp.(11) Tot. Impegni(12)	Peranzione(13)	Insussistenti(14) Eco.Imp.Comp(15=2+11) Eco.Pag.ii Cassa(16=3-6)				
05.02.002	152358 - ONERI PER IL SOSTEGNO AI COMUNI PER LE OPERE		25.822,85	0,00	25.822,85	25.822,85	0,00	0,00				
152358	DIDIFESA COSTIERA ED ATTIVITA' DI RICERCA APPLICATA DI		0,00	0,00	0,00	0,00	0,00	0,00				
1	SUPPORTO ALLE ATTIVITA' REGIONALI DI PROGRAMMAZIONE		0,00	0,00	25.822,85	25.822,85	0,00	0,00				
05.02.002	152359 - ONERI PER I CONTRIBUTI PER I PROGRAMMI PROVINCIALI		597.297,38	122.500,00	474.797,38	597.297,38	0,00	0,00				
152359	DI SISTEMAZIONE IDRAULICA E PER PRONTO INTERVENTO SU		308.840,00	308.840,00	0,00	308.840,00	0,00	0,00				
1	ALVEI FLUVIALI - L.R. 23.9.1997, N.107.		558.840,00	431.340,00	474.797,38	906.137,38	0,00	0,00			127.500,00	
05.02.002	152361 - INTERVENTI DI PROGRAMMAZIONE PAR-FAS 2007-2013		0,00	0,00	0,00	0,00	0,00	0,00				
152361	PER LA DIFESA DELLA COSTA ART.4 L.R. 5.5.2010, N.15		0,00	0,00	0,00	0,00	0,00	0,00				
1			0,00	0,00	0,00	0,00	0,00	0,00				
05.02.002	152380 - INTERVENTI PER IL CONSOLIDAMENTO DISSESTI		0,00	0,00	0,00	0,00	0,00	0,00				
152380	IDROGEOLOGICI - L.20.12.1996, N. 641.		0,00	0,00	0,00	0,00	0,00	0,00				
1			0,00	0,00	0,00	0,00	0,00	0,00				
05.02.002	152381 - INTERVENTI PER IL CONSOLIDAMENTO DISSESTI		0,00	0,00	0,00	0,00	0,00	0,00				
152381	IDROGEOLOGICI - L. 23.5.1997, N. 135.		0,00	0,00	0,00	0,00	0,00	0,00				
1			0,00	0,00	0,00	0,00	0,00	0,00				
05.02.002	152390 - INTERVENTI PER LA REDAZIONE DEI PIANI STRALCIO DI		98.540,36	95.472,95	3.067,41	98.540,36	0,00	0,00				
152390	ASSETTO IDROGEOLOGICO - NODO IDRAULICO DI CAROLI - MEZZI		0,00	0,00	0,00	0,00	0,00	0,00				
2	AUTORITA' DI BACINO FIUME TEVERE -		98.540,36	95.472,95	3.067,41	98.540,36	0,00	0,00			3.067,41	
05.02.002	152391 - PROGRAMMA DI INTERVENTI PER LA MANUTENZIONE		0,00	0,00	0,00	0,00	0,00	0,00				
152391	IDRAULICA E FORESTALE BACINO IDROGRAFICO NAZIO- NALE DEL		0,00	0,00	0,00	0,00	0,00	0,00				
1	LIRI-GARIGLIANO - ART.3 L.19.7.1993, N. 236-		0,00	0,00	0,00	0,00	0,00	0,00				
05.02.002	152392 - TUTELA E SALVAGUARDIA DELLA FASCIA COSTIERA		50.000,00	0,00	50.000,00	50.000,00	0,00	0,00				
152392			0,00	0,00	0,00	0,00	0,00	0,00				
1			0,00	0,00	50.000,00	50.000,00	0,00	0,00				
05.02.002	152461 - INTERVENTI PER LA SALVAGUARDIA DEGLI ARENILI L.R.		0,00	0,00	0,00	0,00	0,00	0,00				
152461	25.8.2006, N.29, ART.57.		0,00	0,00	0,00	0,00	0,00	0,00				
1			0,00	0,00	0,00	0,00	0,00	0,00				



Viale Leonardo da Vinci, 6 - Palazzo I. Silone

67100 L'Aquila

CONTO BILANCIO SPESA



15/02/2013



Esercizio 2011

Pagina 75

Codice	Descrizione	Previsioni		Pagamenti	Residui da Conservare	Somme Impegnate	Minori Residui / Economie	
		Residui Comp. Cassa	Residui Iniziali(1) Definitive di Comp.(2) Definitive di Cassa(3)	Da Residui(4) Da Competenza(5) Tot. Pagamenti(6)	Da Residui (7=1-4-13-14) Da Comp.(8) Tot. da pagare(9)	Res.Finali (10=4+7) Da Comp.(11) Tot. Impegni(12)	Perenzione(13)	Insussistenti(14) Eco.Imp.Comp(15=2-11) Eco.Pag. Il Cassa(16=3-6)
05.02.002	152501 - INTERVENTI URGENTI CONNESSI AL DISSESTO DELLA STRADA REGIONALE N. 83 "MARSICANA" IN LOCALITÀ "ACQUA VENTILATA" E CROLLO PONTE TORRENTE FIUMICINO - D.P.C.M. DEL MINISTRI DEL 01.08.06, G.U. DEL' 29 NOVEMBRE 2006 N. 278 - MEZZI STATALI -		0,00	0,00	0,00	0,00	0,00	0,00
152501			0,00	0,00	0,00	0,00		0,00
3			0,00	0,00	0,00	0,00		0,00
05.02.002	292332 - FINANZIAMENTO DEL PROGETTO DI DISINQUINAMENTO COSTA VIBRATA SALINELLO -ART. 17, COMMA 31 DELLA LEGGE 11.3.1988, N.67-.		0,00	0,00	0,00	0,00	0,00	0,00
292332			0,00	0,00	0,00	0,00		0,00
1			0,00	0,00	0,00	0,00		0,00
05.02.002	292344 - INTERVENTI DI MESSA IN SICUREZZA, CARATTERIZZAZIONE E BONIFICA NELLE AREE COMPRESSE NEL SITO D'INTERESSE NAZIONALE "BUSSI SUL TIRINO" - TRASFERIMENTI STATALI		0,00	0,00	0,00	0,00	0,00	0,00
292344			3.000.000,00	0,00	0,00	0,00		3.000.000,00
1			3.000.000,00	0,00	0,00	0,00		3.000.000,00
Totale U.P.B. 05.02.002			10.735.102,50	1.898.810,29	8.356.916,21	10.255.726,50	0,00	479.376,00
			36.112.974,89	22.684.681,08	393.786,93	23.078.468,01		13.034.506,88
			39.629.986,40	24.583.491,37	8.750.703,14	33.334.194,51		15.046.495,03
U.P.B.	05.02.003 ATTIVITA' ED INTERVENTI PER LA TUTELA , IL CONTROLLO ED IL RISANAMENTO DELLE ACQUE							
05.02.003	150202 - FINANZIAMENTO PROGETTO FINALIZZATO ALLA GESTIONE DEL SERVIZIO IDRICO INTEGRATO - ART. 144, CO. 17 LEGGE 23 DICEMBRE 2000 N. 388 - MEZZI STATALI		0,00	0,00	0,00	0,00	0,00	0,00
150202			379.831,75	0,00	0,00	0,00		379.831,75
1			379.831,75	0,00	0,00	0,00		379.831,75
05.02.003	152346 - INTERVENTI PER LA TUTELA DELLE ACQUE INTERNE - D.LGS. 11.5.1999, N.152 - D.M.150 DEL 17.11.2000 -		4.118,00	0,00	4.118,00	4.118,00	0,00	0,00
152346			553.000,00	47.000,00	0,00	47.000,00		506.000,00
1			553.000,00	47.000,00	4.118,00	51.118,00		506.000,00
05.02.003	162320 - CONTRIBUTI AI COMUNI, LORO CONSORZI ED ENTI AUTORIZZATI NELLA SPESA RICONOSCIUTA NECESSARIA PER LA COSTRUZIONE, L'AMPLIAMENTO E LA SISTEMAZIONE DEGLI ACQUEDOTTI PREVISTI NEL PIANO REGOLATORE GENERALE DEGLI ACQUEDOTTI, NONCHE' DELLE ACQUE REFLUE -ART. 17 D.L. 13.8.1975 N.376, CON- FOGNATURE OCCORRENTI PER LO SMALTIMENTO DELLE		0,00	0,00	0,00	0,00	0,00	0,00
162320			0,00	0,00	0,00	0,00		0,00
1			0,00	0,00	0,00	0,00		0,00
05.02.003	162334 - INTERVENTI PER FUNZIONI TRASFERITE DAL D.LGS.N.112/1998 IN MATERIA DI AMBIENTE TUTELA E DEPURAZIONE DELLE ACQUE - DPCM 22.12.2000		2.127.984,00	350.000,00	1.777.984,00	2.127.984,00	0,00	0,00
162334			2.979.210,05	1.119.563,76	0,00	1.119.563,76		1.859.646,29
1			5.107.194,05	1.469.563,76	1.777.984,00	3.247.547,76		3.637.630,29

Viale Leonardo da Vinci, 6 - Palazzo I. Silone
67100 L'Aquila

CONTO BILANCIO SPESA



15/02/2013

Esercizio 2011




Pagina 76

Codice	Descrizione	Residui Comp. Cassa	Previsioni		Pagamenti		Residui da Conservare		Somme Impegnate		Minori Residui / Economie	
			Residui Iniziali(1) Definitive di Comp.(2) Definitive di Cassa(3)	Da Residui(4) Da Competenza(5) Tot. Pagamenti(6)	Da Residui (7=1-4-13-14) Da Comp.(8) Tot. da pagare(9)	Res. Finali (10=4+7) Da Comp.(11) Tot. Impegni(12)	Perenzione(13)	Insussistenti(14) Eco.Imp.Comp(15=2-11) Eco.Pag.ti Cassa(16=3-8)				
05.02.003	162365 - INTERVENTI PER IL RECUPERO E LA GESTIONE CENTRALIZZATA DI IMPIANTI DI TRATTAMENTO ACQUE REFLUE NELLA PROVINCIA DI PESCARA.		0,00	0,00	0,00	0,00	0,00	0,00	0,00	0,00	0,00	0,00
162365			0,00	0,00	0,00	0,00	0,00	0,00	0,00	0,00	0,00	0,00
1			0,00	0,00	0,00	0,00	0,00	0,00	0,00	0,00	0,00	0,00
05.02.003	162387 - FINANZIAMENTO AL CONSORZIO DI BONIFICA CENTRO PER LA COSTRUZIONE DI UN ACQUEDOTTO A SERVIZIO DELLA ZONA INDUSTRIALE DI PIANO DI SACCO- CITTA' S. ANGELO - L.R. 28.12.1998, N. 165 -.		0,00	0,00	0,00	0,00	0,00	0,00	0,00	0,00	0,00	0,00
162387			0,00	0,00	0,00	0,00	0,00	0,00	0,00	0,00	0,00	0,00
1			0,00	0,00	0,00	0,00	0,00	0,00	0,00	0,00	0,00	0,00
05.02.003	282009 - ACCORDO DI PROGRAMMA «APPROCCIO INTEGRATO SULLA GESTIONE DELLE ACQUE, RIDUZIONE DEI PRELIEVI E CONTENIMENTO DELLE EMISSIONI - SOLVAY CHIMICA BUSSI» - MEZZI STATALI -		0,00	0,00	0,00	0,00	0,00	0,00	0,00	0,00	0,00	0,00
282009			0,00	0,00	0,00	0,00	0,00	0,00	0,00	0,00	0,00	0,00
1			0,00	0,00	0,00	0,00	0,00	0,00	0,00	0,00	0,00	0,00
05.02.003	292320 - CONTRIBUTI AI COMUNI CONSORZI INTERCOMUNALI ED ALLE COMUNITA' MONTANE PER LA COSTRUZIONE ED AMMODERNAMENTO DEGLI IMPIANTI NECESSARI ALL'ESPLETAMENTO DEI SERVIZI PUBBLICI DI CUI ALL'ART. 6 DELLA L. 319/76 ART. 4 COMMA 3 L. 650/79 E L.R.40/81		0,00	0,00	0,00	0,00	0,00	0,00	0,00	0,00	0,00	0,00
292320			11.533,15	11.533,15	0,00	11.533,15	0,00	11.533,15	0,00	0,00	0,00	0,00
1			11.533,15	11.533,15	0,00	11.533,15	0,00	11.533,15	0,00	0,00	0,00	0,00
05.02.003	292324 - INTERVENTI PER IMPIANTO RICICLAGGIO, COMPOSTAGGIO E PRODUZIONE DI R.D.F. E DISCARICA DI PRIMA CATEGORIA DEL CONSORZIO PER IL NUCLEO DI INDUSTRIALIZZAZIONE DI SULMONA -L.28.2.86, N.41, ART.14-		0,00	0,00	0,00	0,00	0,00	0,00	0,00	0,00	0,00	0,00
292324			0,00	0,00	0,00	0,00	0,00	0,00	0,00	0,00	0,00	0,00
1			0,00	0,00	0,00	0,00	0,00	0,00	0,00	0,00	0,00	0,00
05.02.003	292325 - INTERVENTI PER IL PIANO REGIONALE DI RISANAMENTO DEL BACINO IDROGRAFICO DEL FIUME PESCARA INTERVENTI PRIORITARI DI PRIMO GRADO - L.28.2.86,N.41 ART.14-		0,00	0,00	0,00	0,00	0,00	0,00	0,00	0,00	0,00	0,00
292325			0,00	0,00	0,00	0,00	0,00	0,00	0,00	0,00	0,00	0,00
1			0,00	0,00	0,00	0,00	0,00	0,00	0,00	0,00	0,00	0,00
05.02.003	292329 - CONTRIBUTI IN CONTO CAPITALE PER LA COSTITUZIONE E L'AMMODERNAMENTO DEGLI IMPIANTI PREVISTI DAL PIANO REGIONALE DI RISANAMENTO DELLE ACQUE -L.R. 26.9.1989, N.86-		0,00	0,00	0,00	0,00	0,00	0,00	0,00	0,00	0,00	0,00
292329			0,00	0,00	0,00	0,00	0,00	0,00	0,00	0,00	0,00	0,00
1			0,00	0,00	0,00	0,00	0,00	0,00	0,00	0,00	0,00	0,00
05.02.003	292330 - FINANZIAMENTO DEL PROGETTO DI IMPIANTO PER LO SMALTIMENTO RIFIUTI SOLIDI URBANI DELLA PROVINCIA DI PESCARA -ART.17, COMMA 31 DELLA LEGGE 11. MARZO 1988, N. 67-		0,00	0,00	0,00	0,00	0,00	0,00	0,00	0,00	0,00	0,00
292330			0,00	0,00	0,00	0,00	0,00	0,00	0,00	0,00	0,00	0,00
1			0,00	0,00	0,00	0,00	0,00	0,00	0,00	0,00	0,00	0,00
05.02.003	292338 - FINANZIAMENTO DEL PIANO STRAORDINARIO DI COMPLETAMENTO E RAZIONALIZZAZIONE DEI SISTEMI DI COLLETTAMENTO E DEPURAZIONE DELLE ACQUE REFLUE E ACCORDO PROGRAMMA QUADRO TUTELA DELLE ACQUE E GESTIONE INTEGRATA DELLE RISORSE IDRICHE" - L. 135/97, L.		337.940,36	337.940,09	0,27	337.940,36	0,27	337.940,36	0,00	0,00	0,00	0,00
292338			439.103,15	439.103,15	0,00	439.103,15	0,00	439.103,15	0,00	0,00	0,00	0,00
1			777.043,51	777.043,24	0,27	777.043,51	0,27	777.043,51	0,00	0,00	0,00	0,27



Viale Leonardo da Vinci, 6 - Palazzo I. Silone
67100 L'Aquila

CONTO BILANCIO SPESA




15/02/2013

Esercizio 2011

Pagina 77

Codice	Descrizione	Previsioni		Pagamenti		Residui da Conservare		Somme Impegnate		Minori Residui / Economie	
		Residui Comp. Cassa	Residui Iniziali(1) Definitive di Comp.(2) Definitive di Cassa(3)	Da Residui(4) Da Competenza(5) Tot. Pagamenti(6)	Da Residui (7=1-4-13-14) Da Comp.(8) Tot. da pagare(9)	Res.Finali (10=4+7) Da Comp.(11) Tot. Impegni(12)	Perenzione(13)	Insussistenti(14) Eco.Imp.Comp(15=2-11) Eco.Pag.II Cassa(16=3-6)			
05.02.003	292340 - FINANZIAMENTO DEGLI INTERVENTI AFFERENTI IL PROGRAMMA COMUNITARIO ENVIREG - DEC CEE C/91 -1504/2 DEL 25.07.1991		0,00	0,00	0,00	0,00	0,00	0,00	0,00	0,00	0,00
292340			0,00	0,00	0,00	0,00	0,00	0,00	0,00	0,00	0,00
1			85.215,38	0,00	0,00	0,00	0,00	0,00	0,00	0,00	85.215,38
05.02.003	292341 - FINANZIAMENTO DEGLI INTERVENTI AFFERENTI IL PROGRAMMA COMUNITARIO ENVIREG - DEC.CEE C/91 -1504/2 DEL 25.07.1991 - DEC. MIN. AMBIENTE 29.12.1994		0,00	0,00	0,00	0,00	0,00	0,00	0,00	0,00	0,00
292341			0,00	0,00	0,00	0,00	0,00	0,00	0,00	0,00	0,00
1			0,00	0,00	0,00	0,00	0,00	0,00	0,00	0,00	0,00
05.02.003	292380 - FINANZIAMENTO STATALE PER IL RIPRISTINO AMBIENTALE DEI FIUMI SALINE E ALENTO D.N.468 DEL 18.9.2001.		309.874,14	0,00	0,00	309.874,14	309.874,14	309.874,14	309.874,14	0,00	0,00
292380			970.455,15	0,00	0,00	956.904,24	956.904,24	956.904,24	956.904,24	0,00	13.550,91
1			970.455,15	0,00	0,00	1.266.778,38	1.266.778,38	1.266.778,38	1.266.778,38	0,00	970.455,15
05.02.003	292426 - INTERVENTI PER LA RIDUZIONE DEL CARICO DEI NU- TRIENTI SVERSATI IN MARE -L. 4.8.1989, N.283-		0,00	0,00	0,00	0,00	0,00	0,00	0,00	0,00	0,00
292426			2.000,00	2.000,00	2.000,00	0,00	2.000,00	2.000,00	2.000,00	0,00	0,00
1			2.000,00	2.000,00	2.000,00	0,00	2.000,00	2.000,00	2.000,00	0,00	0,00
05.02.003	292428 - INTERVENTI DIRETTI PER LE OPERAZIONI DI RISANAMENTO E CONTENIMENTO A MARE EFFETTUATI A PARTIRE DAL 13 GIUGNO 1989 - L. 4.8.1993, N. 283.-		0,00	0,00	0,00	0,00	0,00	0,00	0,00	0,00	0,00
292428			0,00	0,00	0,00	0,00	0,00	0,00	0,00	0,00	0,00
1			0,00	0,00	0,00	0,00	0,00	0,00	0,00	0,00	0,00
05.02.003	292434 - SPESE PER LA REALIZZAZIONE DEL PROGRAMMA DI MONITORAGGIO PER IL CONTROLLO DELLE ACQUE MARINE PROSPICIENTI LA REGIONE - ART.3, D.L. 13.6.1989, N. 227 CONVERTITO IN L. 04.08.1989, N. 283 -.		74.483,72	64.883,95	64.883,95	9.599,77	9.599,77	74.483,72	74.483,72	0,00	0,00
292434			0,00	0,00	0,00	0,00	0,00	0,00	0,00	0,00	0,00
1			74.483,72	64.883,95	64.883,95	9.599,77	9.599,77	74.483,72	74.483,72	0,00	9.599,77
			2.854.400,22	752.824,04	752.824,04	2.101.576,18	2.101.576,18	2.854.400,22	2.854.400,22	0,00	0,00
	Totale U.P.B. 05.02.003		5.335.133,25	1.619.200,06	1.619.200,06	956.904,24	956.904,24	2.576.104,30	2.576.104,30		2.759.028,95
			7.960.756,71	2.372.024,10	2.372.024,10	3.058.480,42	3.058.480,42	5.430.504,52	5.430.504,52		5.588.732,61
U.P.B.	05.02.005 INTERVENTI SUL TERRITORIO REGIONALE NELLE AREE NATURALI PROTETTE E PER LA VALORIZZAZIONE DEI BENI AMBIENTALI										
05.02.005	152354 - INTERVENTI STRATEGICI SUL TERRITORIO REGIONALE L.183/89 - D.P.R. 27.7.1999.		3.873.426,73	0,00	0,00	3.873.426,73	3.873.426,73	3.873.426,73	3.873.426,73	0,00	0,00
152354			0,00	0,00	0,00	0,00	0,00	0,00	0,00	0,00	0,00
1			1.000.000,00	0,00	0,00	3.873.426,73	3.873.426,73	3.873.426,73	3.873.426,73	0,00	1.000.000,00

CONTO BILANCIO SPESA



15/02/2013

Esercizio 2011



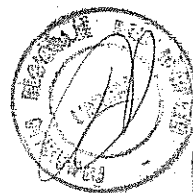
Pagina 78

Codice	Descrizione	Residui Comp. Cassa	Previsioni	Pagamenti	Residui da Conservare	Somme Impegnate	Minori Residui / Economie	
			Residui Iniziali(1) Definitive di Comp.(2) Definitive di Cassa(3)	Da Residui(4) Da Competenza(5) Tot. Pagamenti(6)	Da Residui (7=1-4-13-14) Da Comp.(8) Tot. da pagare(9)	Res.Finali (10=4+7) Da Comp.(11) Tot. Impegni(12)	Perenzione(13)	Insussistenti(14) Eco.Imp.Comp(15=2-11) Eco.Pag.ii Cassa(16=3-6)
05.02.005	152566 - INTEVENTO PER IL RECUPERO DEI MULINI IDRAULICI		0,00	0,00	0,00	0,00	0,00	0,00
152566			0,00	0,00	0,00	0,00		0,00
1			1.743,04	0,00	0,00	0,00		1.743,04
05.02.005	272347 - INTERVENTI PER FUNZIONI TRASFERITE DAL D.LGS. N. 112/1998 IN MATERIA DI AMBIENTE - AREE NATURALI PROTETTE - D.P.C.M. 22.12.2000 -		458.906,68	121.147,20	337.759,48	458.906,68	0,00	0,00
272347			57.171,25	23.971,25	31.200,00	55.171,25		12.000,00
1			399.643,43	145.118,45	368.959,48	514.077,93		254.524,98
05.02.005	272348 - INTERVENTI PER FUNZIONI TRASFERITE DAL D.LGS. N.112/1998 IN MATERIA DI AMBIENTE - OPERE MARITTIME IDRAULICHE E DIFESA DEL SUOLO - D.P.C.M. 22.12.2000		129.174,87	0,00	129.174,87	129.174,87	0,00	0,00
272348			0,00	0,00	0,00	0,00		0,00
1			60.000,00	0,00	129.174,87	129.174,87		60.000,00
05.02.005	272419 - INTERVENTO PER LA REALIZZAZIONE DI PARCHI URBANI E PERIURBANI ED AREE VERDI		0,00	0,00	0,00	0,00	0,00	0,00
272419			0,00	0,00	0,00	0,00		0,00
1			0,00	0,00	0,00	0,00		0,00
05.02.005	272421 - LEGGE QUADRO SULLE AREE PROTETTE DELLA REGIONE ABRUZZO PER L'APPENNINO PARCO D'EUROPA, PER LA CONSERVAZIONE, TUTELA E TRASFORMAZIONE DEL TERRITORIO, PER LA VALORIZZAZIONE DEL PATRIMONIO NATURALE, DEI BENI AMBIENTALI E CULTURALI E PER LO SVILUPPO SOSTENIBILE ED EQUILIBRATO DEL TERRITORIO - L.R. 21.06.2006, N. 38 -		1.653.909,65	527.880,42	1.126.029,23	1.653.909,65	0,00	0,00
272421			379.352,55	306.194,28	0,00	306.194,28		73.158,27
1			1.215.223,75	834.074,70	1.126.029,23	1.960.103,93		381.149,05
05.02.005	272423 - REALIZZAZIONE DEL PROGETTO COMUNITARIO LIFE08 NAT/IT/000352		0,00	0,00	0,00	0,00	0,00	0,00
272423			97.803,00	62.129,20	29.516,80	91.646,00		6.157,00
1			97.803,00	62.129,20	29.516,80	91.646,00		35.673,80
05.02.005	292000 - INTERVENTI PER LA REDAZIONE DEL PIANO D'AZIONE INTERREGIONALE PER LA TUTELA DELL'ORSO MARSICANO - P.A.T.O.M. - MEZZI STATALI -		45,20	0,00	45,20	45,20	0,00	0,00
292000			0,00	0,00	0,00	0,00		0,00
1			0,00	0,00	45,20	45,20		0,00
05.02.005	292001 - INTERVENTI PER LA REALIZZAZIONE DELL'ACCORDO DI PROGRAMMA MULTIREGIONALE PER LA TUTELA E VALORIZZAZIONE DELLE BIODIVERSITÀ - MEZZI STATALI - DELIBERA CIPE 19/04 -		1.500.000,00	56.250,00	1.443.750,00	1.500.000,00	0,00	0,00
292001			0,00	0,00	0,00	0,00		0,00
1			1.500.000,00	56.250,00	1.443.750,00	1.500.000,00		1.443.750,00
05.02.005	292356 - SOMME PER IL FINANZIAMENTO DEL PROGRAMMA REGIONALE DI MANUTENZIONE DEL TERRITORIO E PREVENZIONE DEGLI INCENDI BOSCHIVI - D.MIN.AMBIENTE 7.3.2002		0,00	0,00	0,00	0,00	0,00	0,00
292356			0,00	0,00	0,00	0,00		0,00
1			0,00	0,00	0,00	0,00		0,00



Viale Leonardo da Vinci, 6 - Palazzo I. Silone
67100 L'Aquila

CONTO BILANCIO SPESA



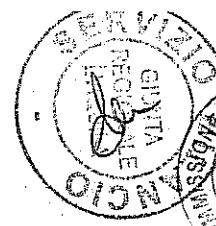

15/02/2013

Esercizio 2011
Pagina 79

Codice	Descrizione	Residui Comp. Cassa	Previsioni		Pagamenti		Residui da Conservare		Somme Impegnate		Minori Residui / Economie	
			Residui Iniziali(1) Definitive di Comp.(2) Definitive di Cassa(3)	Da Residui(4) Da Competenza(5) Tot. Pagamenti(6)	Da Residui (7=1-4-13-14) Da Comp.(8) Tot. da pagare(9)	Res.Finali (10=4+7) Da Comp.(11) Tot. Impegni(12)	Perenzione(13)	Insussistenti(14) Eco.Imp.Comp(15=2-11) Eco.Pag. Il Cassa(16=3-6)				
05.02.005	292420 - INTERVENTI IN PARCHI ED AREE AVENTI VALORE DI BENE		0,00	0,00	0,00	0,00	0,00	0,00	0,00			
	292420 AMBIENTALE - L. 24.04.1980 N. 146 ART. 29		0,00	0,00	0,00	0,00	0,00	0,00	0,00			
1			0,00	0,00	0,00	0,00	0,00	0,00	0,00			
05.02.005	292421 - SPESE PER LA PARTECIPAZIONE AL CONSORZIO		0,00	0,00	0,00	0,00	0,00	0,00	0,00			
	292421 GRANSASSO TERAMANO S.P.A.		0,00	0,00	0,00	0,00	0,00	0,00	0,00	0,00		
1			0,00	0,00	0,00	0,00	0,00	0,00	0,00			
05.02.005	292422 - SPESE PER LA PARTECIPAZIONE AL CONSORZIO		0,00	0,00	0,00	0,00	0,00	0,00	0,00			
	292422 TERREDEL CERRANO		0,00	0,00	0,00	0,00	0,00	0,00	0,00	0,00		
1			0,00	0,00	0,00	0,00	0,00	0,00	0,00			
05.02.005	292440 - ATTUAZIONE DEI PROGETTI RELATIVI LA PROGRAMMA		85.215,38	0,00	85.215,38	85.215,38	85.215,38	0,00	0,00			
	292440 TRIENNALE PER LA TUTELA AMBIENTALE AEE NATURALI		0,00	0,00	0,00	0,00	0,00	0,00	0,00			
1	292440 PROTETTE DD 440 DEL 19/10/1995		0,00	0,00	85.215,38	85.215,38	85.215,38	0,00	0,00			
Totale U.P.B. 05.02.005			7.700.678,51	705.277,62	6.995.400,89	7.700.678,51	0,00	0,00				
			544.326,80	392.294,73	60.716,80	453.011,53					91.315,27	
			4.274.413,22	1.097.572,35	7.056.117,69	8.153.690,04					3.176.840,87	
U.P.B.	05.02.008	ATTIVITA' ED INTERVENTI IN MATERIA DI SMALTIMENTO RIFIUTI										
05.02.008	292326 - INTERVENTI PER IL PROGETTO DELLE OPERE DI DISIN-		0,00	0,00	0,00	0,00	0,00	0,00	0,00			
	292326 QUINAMENTO DELLA COSTA DEI COMUNI DI FRANCAVILLA AL		0,00	0,00	0,00	0,00	0,00	0,00	0,00			
1	292326 MARE E ORTONA - L.28.2.86, N.41, ART.14-		0,00	0,00	0,00	0,00	0,00	0,00	0,00			
05.02.008	292336 - FINANZIAMENTO DEL PROGETTO DI VERIFICA DELLE		0,00	0,00	0,00	0,00	0,00	0,00	0,00			
	292336 DISCARICHE COMUNITA' MONTANE MAIELLA E MORRONE E		0,00	0,00	0,00	0,00	0,00	0,00	0,00	0,00		
1	292336 SPONDE DEL PESCARA.-L. 24 MARZO 1987, N. 119, ART.5-		0,00	0,00	0,00	0,00	0,00	0,00	0,00			
05.02.008	292360 - INTERVENTI FINANZIARI URGENTI PER FAVORIRE LA		605.463,87	30.348,81	575.115,06	605.463,87	0,00	0,00	0,00			
	292360 RACCOLTA DIFFERENZIATA DEI RIFIUTI-L.R.23.3.2000 N. 52		124.516,33	124.516,33	0,00	124.516,33	0,00	0,00	0,00			
1			729.980,20	154.865,14	575.115,06	729.980,20						575.115,06

Viale Leonardo da Vinci, 6 - Palazzo I. Silone
67100 L'Aquila

CONTO BILANCIO SPESA



15/02/2013

Esercizio 2011




Pagina 80

Codice	Descrizione	Previsioni		Pagamenti		Residui da Conservare		Somme Impegnate		Minori Residui / Economie	
		Residui Comp. Cassa	Residui Iniziali(1) Definitive di Comp.(2) Definitive di Cassa(3)	Da Residui(4) Da Competenza(5) Tot. Pagamenti(6)	Da Residui(7=1-4-13-14) Da Comp.(8) Tot. da pagare(9)	Res.Finali (10=4+7) Da Comp.(11) Tot. Impegni(12)	Perenzione(13)	Insussistenti(14) Eco.Imp.Comp(15=2-11) Eco.Pag.ii Cassa(16=3-6)			
05.02.008	292445 - INTERVENTI PER L'ATTUAZIONE DEL PROGETTO "BONIFICHE AREE OGGETTO DI SCARICO RSU - D.MIN. AMBIENTE DEL 20.03.1998		0,00	0,00	0,00	0,00	0,00	0,00	0,00	0,00	0,00
292445			0,00	0,00	0,00	0,00	0,00	0,00	0,00	0,00	0,00
1			0,00	0,00	0,00	0,00	0,00	0,00	0,00	0,00	0,00
Totale U.P.B. 05.02.008			605.463,87	30.348,81	575.115,06	605.463,87	0,00	605.463,87	0,00	0,00	0,00
			124.516,33	124.516,33	0,00	124.516,33		124.516,33			0,00
			729.980,20	154.865,14	575.115,06	729.980,20		729.980,20			575.115,06
U.P.B.	05.02.009	MONITORAGGIO AMBIENTALE E SISTEMA INFORMATIVO									
05.02.009	152118 - FINANZIAMENTO STATALE PER LA REALIZZAZIONE DELLACARTA GEOLOGICA DEL TERRITORIO REGIONALE - L.28.8.89, N. 305 DELIB. CIPE 3.8.90 -		0,00	0,00	0,00	0,00	0,00	0,00	0,00	0,00	0,00
152118			0,00	0,00	0,00	0,00	0,00	0,00	0,00	0,00	0,00
1			0,00	0,00	0,00	0,00	0,00	0,00	0,00	0,00	0,00
05.02.009	272425 - REALIZZAZIONE DEL PROGETTO COMUNITARIO LIFE-ECONET - DECISIONE U.E. C(1999)/1800/FINAL 139 DEL28.07.1999 -		0,00	0,00	0,00	0,00	0,00	0,00	0,00	0,00	0,00
272425			0,00	0,00	0,00	0,00	0,00	0,00	0,00	0,00	0,00
1			0,00	0,00	0,00	0,00	0,00	0,00	0,00	0,00	0,00
Totale U.P.B. 05.02.009			0,00	0,00	0,00	0,00	0,00	0,00	0,00	0,00	0,00
			0,00	0,00	0,00	0,00	0,00	0,00	0,00	0,00	0,00
			0,00	0,00	0,00	0,00	0,00	0,00	0,00	0,00	0,00
U.P.B.	05.02.010	INTERVENTI PER IL RIPRISTINO E MIGLIORAMENTO DELLE CONDIZIONI CIVILI E AMBIENTALI, FONDO REGIONALE DI SOLIDARIETA' PER LA PROTEZIONE CIVILE									
05.02.010	12344 - INTERVENTI PER LE CALAMITA'INDIVIDUATE DAL O.P.C.M. N. 3765 DEL 7 MAGGIO 2009		0,00	0,00	0,00	0,00	0,00	0,00	0,00	0,00	0,00
12344			0,00	0,00	0,00	0,00	0,00	0,00	0,00	0,00	0,00
7			0,00	0,00	0,00	0,00	0,00	0,00	0,00	0,00	0,00
05.02.010	152185 - CONTRIBUTO DELLO STATO PER INTERVENTI PER LA REALIZZAZIONE MANUTENZIONE E GESTIONE DEL CENTRO FUNZIONALE DEI RADAR METEO DELLE CONVENZIONI PER LA METEOROLOGIA		0,00	0,00	0,00	0,00	0,00	0,00	0,00	0,00	0,00
152185			144.000,00	0,00	144.000,00	144.000,00	0,00	144.000,00	0,00	0,00	0,00
1			144.000,00	0,00	144.000,00	144.000,00	0,00	144.000,00	0,00	0,00	144.000,00
05.02.010	152187 - FINANZIAMENTO STATALE PER IL FONDO REGIONALE DI PROTEZIONE CIVILE ART.138, COMMA 16, L.388/2000		1.672.789,74	697.797,31	974.957,74	1.672.755,05	0,00	1.672.755,05	0,00	0,00	34,69
152187			1.957.728,17	286.021,46	613.175,78	899.197,24	0,00	899.197,24	0,00	0,00	1.058.530,93
1			1.957.728,17	983.818,77	1.588.133,52	2.571.952,29	0,00	2.571.952,29	0,00	0,00	973.909,40



Viale Leonardo da Vinci, 6 - Palazzo I. Silone
67100 L'Aquila

CONTO BILANCIO SPESA



15/02/2013

Esercizio 2011

Pagina 81


Codice	Descrizione	Residui Comp. Cassa	Previsioni	Pagamenti	Residui da Conservare	Somme Impegnate	Minori Residui / Economie	
			Residui Iniziali(1) Definitive di Comp.(2) Definitive di Cassa(3)	Da Residui(4) Da Competenza(5) Tot. Pagamenti(6)	Da Residui (7=1-4-13-14) Da Comp.(8) Tot. da pagare(9)	Res.Finali (10=4+7) Da Comp.(11) Tot. Impegni(12)	Perenzione(13)	Insussistenti(14) Eco.Imp.Comp(15=2-11) Eco.Pag.II Cassa(16=3-8)
05.02.010	152188 - FONDO REGIONALE DI SOLIDARIETA' PER LA PROTEZIONE CIVILE - LL.RR. N.58/1989, N.73/1989, N.25/1991N.76/1991, N.47/1992,N.72/1993 E N.77/1999		11.424,00	0,00	11.424,00	11.424,00	0,00	0,00
152188			0,00	0,00	0,00	0,00		0,00
1			0,00	0,00	11.424,00	11.424,00		0,00
05.02.010	152189 - INTERVENTI URGENTI PER RISCHIO IDROGEOLOGICO E PER ALTRE IPOTESI DI RISCHIO - L.R. 27 DICEMBRE 2002, N. 34.		452.919,95	165.729,03	287.190,92	452.919,95	0,00	0,00
152189			640.000,00	0,00	585.000,00	585.000,00		55.000,00
1			640.000,00	165.729,03	872.190,92	1.037.919,95		474.270,97
05.02.010	152190 - FUNZIONI AMMINISTRATIVE CONFERITE ALLE REGIONI ART.108 COMMA 1 LETTERA A) D.LGS. 31.03.98, N°112		245.387,40	245.387,13	0,27	245.387,40	0,00	0,00
152190			0,00	0,00	0,00	0,00		0,00
1			245.387,13	245.387,13	0,27	245.387,40		0,00
05.02.010	152340 - CONTRIBUTI IN CONTO CAPITALE PER IL RIPRISTINO E IL RIATTAMENTO DI IMMOBILI PRIVATI DANNEGGIATI-ART. 23 DELLA LEGGE 19.1.1979 N.17 E L.R. 24 A-GOSTO 19		0,00	0,00	0,00	0,00	0,00	0,00
152340			0,00	0,00	0,00	0,00		0,00
1			0,00	0,00	0,00	0,00		0,00
05.02.010	152394 - INTERVENTI STRAORDINARI DI PROTEZIONE CIVILE		0,00	0,00	0,00	0,00	0,00	0,00
152394			0,00	0,00	0,00	0,00		0,00
1			0,00	0,00	0,00	0,00		0,00
05.02.010	292210 - FONDO REGIONALE PER GLI INTERVENTI DI PREVENZIONE DAGLI INQUINAMENTI E RISANAMENTO AMBIENTALE - L.R. 16.6.2006, N. 17 -		5.172.416,29	909.746,47	4.251.697,82	5.161.444,29	0,00	10.972,00
292210			993.094,31	0,00	311.000,00	311.000,00		682.094,31
1			1.493.094,31	909.746,47	4.562.697,82	5.472.444,29		583.347,84
05.02.010	292361 - INTERVENTI PER FUNZIONI TRASFERITE DAL D. LGS.112/1998 IN MATERIA DI AMBIENTE- DPCM 22.12.2000		28.012.744,99	1.534.439,43	26.478.305,56	28.012.744,99	0,00	0,00
292361			1.968.616,28	0,00	1.968.616,28	1.968.616,28		0,00
1			4.468.616,28	1.534.439,43	28.446.921,84	29.981.361,27		2.934.176,85
05.02.010	292362 - SOMME DA TRASFERIRE ALLA "AGENZIA PROVINCIAL DELA ENERGIA DE AVILA (APEA)" NELL'AMBITO DEL PROGRAMMA EUROPEO SAVE II		0,00	0,00	0,00	0,00	0,00	0,00
292362			30.000,00	1.845,94	28.154,06	30.000,00		0,00
1			30.000,00	1.845,94	28.154,06	30.000,00		28.154,06
05.02.010	292363 - INTERVENTI PER LA REALIZZAZIONE E LA GESTIONE DELLA "REGIONAL ENERGY - AGENCY - ARAEN"		6.203,00	0,00	6.203,00	6.203,00	0,00	0,00
292363			0,00	0,00	0,00	0,00		0,00
1			0,00	0,00	6.203,00	6.203,00		0,00



Viale Leonardo da Vinci, 6 - Palazzo I. Silone

67100 L'Aquila

CONTO BILANCIO SPESA



15/02/2013

Esercizio 2011



Pagina 84

Codice	Descrizione	Previsioni		Pagamenti		Residui da Conservare		Somme Impegnate		Minori Residui / Economie	
		Residui Comp. Cassa	Residui Iniziali(1) Definitive di Comp.(2) Definitive di Cassa(3)	Da Residui(4) Da Competenza(5) Tot. Pagamenti(6)	Da Residui (7=1-4-13-14) Da Comp.(8) Tot. da pagare(9)	Res.Finall (10=4+7) Da Comp.(11) Tot. Impegni(12)	Perenzione(13)	Insussistenti(14) Eco.Imp.Comp(15=2-11) Eco.Pag.li Cassa(16=3-6)			
05.02.011	152396 - PROGRAMMA DI INTERVENTI PER LA MANUTENZIONE IDRAULICA E FORESTALE BACINO IDROGRAFICO INTER-REGIONALE DEL TEVERE - ART.3 L. 19.7.1993, N.236 .		0,00	0,00	0,00	0,00	0,00	0,00	0,00	0,00	0,00
152396			0,00	0,00	0,00	0,00	0,00	0,00	0,00		0,00
1			0,00	0,00	0,00	0,00	0,00	0,00	0,00		0,00
05.02.011	152431 - CONTRIBUTI PER LA REALIZZAZIONI DI IMPIANTI PER IL RECUPERO E LO STOCCAGGIO DI FANGHI DERIVANTI DAL DRAGAGGIO DI FIUMI E CANALI - L.R. 16.6.2006, N.19 .		0,00	0,00	0,00	0,00	0,00	0,00	0,00	0,00	0,00
152431			0,00	0,00	0,00	0,00	0,00	0,00	0,00		0,00
1			0,00	0,00	0,00	0,00	0,00	0,00	0,00		0,00
Totale U.P.B. 05.02.011			2.355.537,95	592.694,22	1.762.843,73	2.355.537,95	0,00	426.958,48	0,00	0,00	0,00
			2.824.364,88	1.019.652,70	1.762.843,73	2.782.496,43					1.804.712,18
U.P.B.	05.02.012	PREVENZIONE E RIDUZIONE DEL RISCHIO IDROGEOLOGICO E INTERVENTI DI PRONTO SOCCORSO IN DIPENDENZA DI CALAMITA' NATURALI									
05.02.012	12341 - CONTRIBUTI DERIVANTI DAL MUTUO PER MANUTENZIONE STRAORDINARIA DANNI CALAMITA' NATURALI -L. 31.12.1996, N.677, ART.9 -		0,00	0,00	0,00	0,00	0,00	0,00	0,00	0,00	0,00
12341			0,00	0,00	0,00	0,00	0,00	0,00	0,00		0,00
1			0,00	0,00	0,00	0,00	0,00	0,00	0,00		0,00
05.02.012	12345 - INTERVENTI URGENTI DIRETTI A FRONTEGGIARE I DANNI CONSEGUENTI ALLE AVVERSITA' ATMOSFERICHE CHEHANNO COLPITO I TERRITORI DELLA PROVINCIA DI TE-RAMO -		0,00	0,00	0,00	0,00	0,00	0,00	0,00	0,00	0,00
12345			0,00	0,00	0,00	0,00	0,00	0,00	0,00		0,00
1			0,00	0,00	0,00	0,00	0,00	0,00	0,00		0,00
05.02.012	12347 - INTERVENTI URGENTI CONNESSI AGLI EVENTI METEOROLOGICI DEL 6 - 7 AGOSTO 2002 (PIZZOLI ED ALTRI) EX OPCM 3276/03		0,00	0,00	0,00	0,00	0,00	0,00	0,00	0,00	0,00
12347			0,00	0,00	0,00	0,00	0,00	0,00	0,00		0,00
1			0,00	0,00	0,00	0,00	0,00	0,00	0,00		0,00
05.02.012	152007 - SPESE PER INTERVENTI URGENTI DI ASSETTO IDROGEOLOGICO COFINANZIATI DA ENTI LOCALI		0,00	0,00	0,00	0,00	0,00	0,00	0,00	0,00	0,00
152007			0,00	0,00	0,00	0,00	0,00	0,00	0,00		0,00
1			120.000,00	0,00	0,00	0,00	0,00	0,00	0,00		120.000,00
05.02.012	152101 - INTERVENTI DI PRONTO SOCCORSO IN DIPENDENZA DI CALAMITA' NATURALI - L.R. 30.5.1974, N. 17-		410.394,09	257.692,95	152.701,14	410.394,09	0,00	0,00	0,00	0,00	0,00
152101			265.000,00	115.265,40	149.734,60	265.000,00					0,00
1			675.394,09	372.958,35	302.435,74	675.394,09					302.435,74



Viale Leonardo da Vinci, 6 - Palazzo I. Silone
67100 L'Aquila

CONTO BILANCIO SPESA



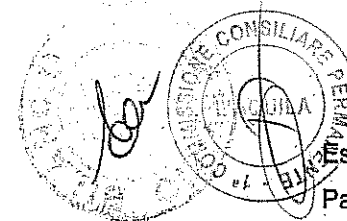

15/02/2013

Esercizio 2011
Pagina 85

Codice	Descrizione	Residui Comp. Cassa	Previsioni		Pagamenti		Residui da Conservare		Somme Impegnate		Minori Residui / Economie	
			Residui Iniziali(1) Definitive di Comp.(2) Definitive di Cassa(3)		Da Residui(4) Da Competenza(5) Tot. Pagamenti(6)		Da Residui (7=1-4-13-14) Da Comp.(8) Tot. da pagare(9)		Res.Finali (10=4+7) Da Comp.(11) Tot. Impegni(12)		Perenzione(13)	Insussistenti(14) Eco.Imp.Comp(15=2-11) Eco.Pag.II Cassa(16=3-6)
05.02.012	152105 - CONSOLIDAMENTO E TRASFERIMENTO DI ABITATI - L. 9 LUGLIO 1908, N. 445.		1.474.844,37		772.190,14		702.654,23		1.474.844,37		0,00	0,00
152105			468.168,97		468.132,97		0,00		468.132,97			36,00
1			1.818.168,97		1.240.323,11		702.654,23		1.942.977,34			577.845,86
05.02.012	152106 - INTERVENTI PROGETTUALI PER IL CONSOLIDAMENTO E TRASFERIMENTO DEGLI ABITATI - L. 9.7.1908, N.445-		0,00		0,00		0,00		0,00		0,00	0,00
152106			0,00		0,00		0,00		0,00			0,00
1			0,00		0,00		0,00		0,00			0,00
05.02.012	152108 - INTERVENTI DI TUTELA DELLE RISORSE IDRICHE E DELL'ASSETTO IDRAULICO E IDROGEOLOGICO		5.541.235,73		3.056.176,99		2.485.058,74		5.541.235,73		0,00	0,00
152108			2.420.553,85		1.013.029,97		1.366.189,29		2.379.219,26			41.334,59
1			4.280.553,85		4.069.206,96		3.851.248,03		7.920.454,99			211.346,89
05.02.012	152371 - INTERVENTI CONSEGUENTI ALLE ECCEZIONALI AVVERSITA' ATMOSFERICHE DELL'APRILE 1992 ART. 1 COMMA 4 L. 23.12.1992 N. 505		0,00		0,00		0,00		0,00		0,00	0,00
152371			0,00		0,00		0,00		0,00			0,00
1			0,00		0,00		0,00		0,00			0,00
Totale U.P.B. 05.02.012			7.426.474,19		4.086.060,08		3.340.414,11		7.426.474,19		0,00	0,00
			3.153.722,82		1.596.428,34		1.515.923,89		3.112.352,23			41.370,59
			6.894.116,91		5.682.488,42		4.856.338,00		10.538.826,42			1.211.628,49
U.P.B.	05.02.013	SPESE PER L'ATTIVITA' DELL'AUTORITA' DI BACINO										
05.02.013	152399 - FONDO PER L'ATTIVITA' DELL'AUTORITA' DI BACINO REGIONALE E PER LA REALIZZAZIONE DEL PROGRAMMA TRIENNALE D'INTERVENTO - ART. 16 L. 183/89 E ART.17 L.R.		9.404,80		0,00		9.404,80		9.404,80		0,00	0,00
152399			0,00		0,00		0,00		0,00			0,00
1			0,00		0,00		9.404,80		9.404,80			0,00
05.02.013	152401 - TRASFERIMENTI DELLO STATO PER IL FINANZIAMENTO DEI PIANI STRALCIO DI ASSETTO IDROGEOLOGICO PREVISTI DALL'ART. 142 DELLA LEGGE 23/12/00 N. 388		0,00		0,00		0,00		0,00		0,00	0,00
152401			55.812,80		55.812,80		0,00		55.812,80			0,00
1			55.812,80		55.812,80		0,00		55.812,80			0,00
Totale U.P.B. 05.02.013			9.404,80		0,00		9.404,80		9.404,80		0,00	0,00
			55.812,80		55.812,80		0,00		55.812,80			0,00
			55.812,80		55.812,80		9.404,80		65.217,60			0,00
U.P.B.	05.02.014	ATTIVITA' E PROGRAMMI NEL CAMPO URBANISTICO E PER LA SALVAGUARDIA DEL TERRITORIO										



CONTO BILANCIO SPESA

Viale Leonardo da Vinci, 6 - Palazzo I. Silone
67100 L'Aquila

15/02/2013

Esercizio 2011



Pagina 86

Codice	Descrizione	Residui Comp. Cassa	Previsioni	Pagamenti	Residui da Conservare	Somme Impegnate	Minori Residui / Economie	
			Residui Iniziali(1) Definitive di Comp.(2) Definitive di Cassa(3)	Da Residui(4) Da Competenza(5) Tot. Pagamenti(6)	Da Residui (7=1-4-13-14) Da Comp.(8) Tot. da pagare(9)	Res.Finall (10=4+7) Da Comp.(11) Tot. Impegni(12)	Perenzione(13)	Insussistenti(14) Eco.Imp.Comp(15=2-11) Eco.Pag.II Cassa(16=3-6)
05.02.014	272320 - CONTRIBUTI IN CONTO CAPITALE PER LA FORMAZIONE DEGLI STRUMENTI URBANISTICI GENERALI L.R. 10/07/1984 N. 43 MODIFICATA DALLA L.R. 17/05/1985 N. 57, 29/05/1987 N. 23 E 24/03/1988 N. 35		0,00	0,00	0,00	0,00	0,00	0,00
272320			0,00	0,00	0,00	0,00		0,00
1			0,00	0,00	0,00	0,00		0,00
05.02.014	272329 - INTERVENTI PROGETTUALI PER IL PERSEGUIMENTO DELLE FINALITA' PROGRAMMATICHE E L'ESERCIZIO DEI POTERI IN CAMPO URBANISTICO E REDAZIONE PIANI USI CIVICI - LL.RR. 12.04.1983, NN. 18 E 19 E L.R. 22.08.1991, N. 52 -		275.013,31	0,00	275.013,31	275.013,31	0,00	0,00
272329			0,00	0,00	0,00	0,00		0,00
1			31.503,88	0,00	275.013,31	275.013,31		31.503,88
05.02.014	272331 - PROGRAMMI PER LA CONOSCENZA DEL TERRITORIO, PER LA PIANIFICAZIONE E PER LA REALIZZAZIONE DI PROGRAMMI E INTERVENTI NEL TERRITORIO - L.R.12.4.1983, N. 18 M		0,00	0,00	0,00	0,00	0,00	0,00
272331			0,00	0,00	0,00	0,00		0,00
1			0,00	0,00	0,00	0,00		0,00
05.02.014	272332 - CONTRIBUTI AI COMUNI PER IL RECEPIMENTO DEL P.R.P. PER LA FORMAZIONE DI STRUMENTI URBANISTICI GENERALI - L.R. 11.09.1996 N. 79		76.280,68	0,00	76.280,68	76.280,68	0,00	0,00
272332			0,00	0,00	0,00	0,00		0,00
1			0,00	0,00	76.280,68	76.280,68		0,00
05.02.014	272342 - INTERVENTO IN FAVORE DEI COMUNI PER IL RECUPERODEI CENTRI STORICI -L.R. 28.6.1989, N.49 E L.R.4.6.1991,N.21-		0,00	0,00	0,00	0,00	0,00	0,00
272342			0,00	0,00	0,00	0,00		0,00
1			0,00	0,00	0,00	0,00		0,00
05.02.014	272349 - RECUPERO E VALORIZZAZIONE DEI CENTRI STORICI L.R. 17.3.2004, N.13 E L.R. 25.8.2006, N.29, ART.53.		199.474,53	199.274,53	200,00	199.474,53	0,00	0,00
272349			635.251,95	635.251,95	0,00	635.251,95		0,00
1			834.726,48	834.526,48	200,00	834.726,48		200,00
05.02.014	272422 - INTERVENTI PER L'APPENNINO PARCO D'EUROPA - PROGRAMMA DI AZIONE PER LO SVILUPPO SOSTENIBILE DELL'APPENNINO E TRENO NEI PARCHI L. 8.10.1997, N.344.		170.367,31	55.201,18	115.166,13	170.367,31	0,00	0,00
272422			0,00	0,00	0,00	0,00		0,00
1			170.367,31	55.201,18	115.166,13	170.367,31		115.166,13
05.02.014	292342 - FINANZIAMENTO DEGLI INTERVENTI AFFERENTI IL PROGRAMMA COMUNITARIO ENVIREG - DEC. U.E. C/91 1504/2 DEL 25.7.1991 - D. MIN. DEL 12.8.1997 -		0,00	0,00	0,00	0,00	0,00	0,00
292342			0,00	0,00	0,00	0,00		0,00
1			0,00	0,00	0,00	0,00		0,00
05.02.014	292343 - INTERVENTI RELATIVI ALL'ACCORDO DI PROGRAMMA INFORMAZIONE, FORMAZIONE ED EDUCAZIONE AMBIENTALE - INFEA		0,00	0,00	0,00	0,00	0,00	0,00
292343			180.000,00	0,00	180.000,00	180.000,00		0,00
1			180.000,00	0,00	180.000,00	180.000,00		180.000,00



Viale Leonardo da Vinci, 6 - Palazzo I. Silone
67100 L'Aquila

CONTO BILANCIO SPESA



15/02/2013

Esercizio 2011



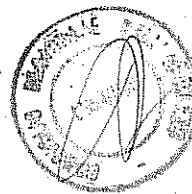
Pagina 87

		Previsioni		Pagamenti		Residui da Conservare		Somme Impegnate		Minori Residui / Economie	
Codice	Descrizione	Residui Comp. Cassa	Residui Iniziali(1) Definitive di Comp.(2) Definitive di Cassa(3)	Da Residui(4) Da Competenza(5) Tot. Pagamenti(6)	Da Residui (7=1-4-13-14) Da Comp.(8) Tot. da pagare(9)	Res.Finali (10=4+7) Da Comp.(11) Tot. Impegni(12)	Perenzione(13)	Inasistenti(14) Eco.Imp.Comp(15=2-11) Eco.Pag.ii Cassa(16=3-6)			
			721.135,83	254.475,71	466.660,12	721.135,83	0,00	0,00			
	Totale U.P.B. 05.02.014		815.251,95	635.251,95	180.000,00	815.251,95		0,00			
			1.216.597,67	889.727,66	646.660,12	1.536.387,78			326.870,01		
			70.737.222,80	12.019.947,24	58.226.892,87	70.246.840,11	0,00	490.382,69			
	Totale Titolo 05.02		61.212.155,58	28.385.240,62	8.194.499,10	36.579.739,72		24.632.415,86			
			81.474.874,18	40.405.187,86	66.421.391,97	106.826.579,83		41.069.686,32			
			80.263.673,19	18.719.433,93	60.235.588,95	78.955.022,88	816.046,11	492.604,20			
	Totale Funzione 05		76.458.803,16	34.420.393,24	14.176.339,87	48.596.733,11		27.862.070,05			
			102.443.262,17	53.139.827,17	74.411.928,82	127.551.755,99		49.303.435,00			
Funzione	06	SERVIZI E INFRASTRUTTURE PER LA MOBILITA' E IL TRASPORTO MERCI									
Titolo	06.01	SPESE CORRENTI									
U.P.B.	06.01.002	FINANZIAMENTO DEI SERVIZI DI TRASPORTO PUBBLICO									
06.01.002	181001 - ONERI PER I SERVIZI DI TRASPORTO AGGIUNTIVI		839.242,46	839.242,46	0,00	839.242,46	0,00	0,00			
181001	ESERCITATI DALLA FERROVIA ADRIATICO SANGRITANA S.P.A. -		3.356.969,85	2.517.727,38	0,00	2.517.727,38		839.242,47			
1	ART. 8 D. LGS. 422/97		4.196.212,31	3.356.969,84	0,00	3.356.969,84		839.242,47			
06.01.002	181003 - INTERVENTI PER IL FUNZIONAMENTO DEI SERVIZI DI		23.606,87	1.734,27	19.352,52	21.086,79	2.520,08	0,00			
181003	TRASPORTO PUBBLICO LOCALE - MEZZI STATALI - ART. 1, COMMI		7.962.468,90	0,00	7.962.468,90	7.962.468,90		0,00			
1	295, 296 E 297, L. 24.12.2004 N. 244 (LEGGE FINANZIARIA 2008) -		7.962.468,90	1.734,27	7.981.821,42	7.983.555,69		7.960.734,63			
06.01.002	181004 - INTERVENTI PER L'ADEGUAMENTO DELLE RISORSE		1.617.910,46	1.481.170,65	128.813,84	1.609.984,49	7.925,97	0,00			
181004	DESTINATE AI SERVIZI DI TRASPORTO PUBBLICO LOCALE,		9.780.742,48	0,00	9.780.742,48	9.780.742,48		0,00			
1	COMPRESSE QUELLE DI CUI ALL'ART. 8 DEL D. LGS. N. 422/1997 -		9.780.742,48	1.481.170,65	9.809.556,32	11.390.726,97		8.299.571,83			
	MEZZI STATALI - ART. 1, CO. 298 L. 24 DICEMBRE 2007, N. 244 -										
06.01.002	181412 - IMPOSTA SUL VALORE AGGIUNTO SUI CONTRATTI		1.731.966,74	1.731.966,74	0,00	1.731.966,74	0,00	0,00			
181412	DISERVIZIO NEL CAMPO DEI TRASPORTI - ARTT.8 E 9D.LGS.422/97		7.400.000,00	4.928.192,41	2.471.807,59	7.400.000,00		0,00			
1			7.400.000,00	6.660.159,15	2.471.807,59	9.131.966,74		739.840,85			



Viale Leonardo da Vinci, 6 - Palazzo I. Silone
67100 L'Aquila

CONTO BILANCIO SPESA



15/02/2013



Esercizio 2011

Pagina 88

Codice	Descrizione	Residui Comp. Cassa	Previsioni	Pagamenti	Residui da Conservare	Somme Impegnate	Minori Residui / Economie	
			Residui Iniziali(1) Definitive di Comp.(2) Definitive di Cassa(3)	Da Residui(4) Da Competenza(5) Tot. Pagamenti(6)	Da Residui (7=1-4-13-14) Da Comp.(8) Tot. da pagare(9)	Res.Finall (10=4+7) Da Comp.(11) Tot. Impegni(12)	Perenzione(13)	Insussistenti(14) Eco.Imp.Comp(15=2-11) Eco.Pag.II Cassa(16=3-8)
06.01.002	181511 - INTERVENTI NEL CAMPO DEI TRASPORTI PER SPESE		3.465.440,59	46.685,65	9.548,50	56.234,15	3.409.206,44	0,00
181511	CORRENTI L.R. 9 SETTEMBRE 1983, N. 62 E SUCCESSIVE		92.122.060,74	91.457.481,68	664.579,06	92.122.060,74		0,00
1	MODIFICHE E INTEGRAZIONI		92.122.060,74	91.504.167,33	674.127,56	92.178.294,89		617.893,41
06.01.002	181570 - ONERI PER I SERVIZI FERROVIARI IN CONCESSIONE AD		7.888.879,00	7.888.879,00	0,00	7.888.879,00	0,00	0,00
181570	F.S. SPA DI INTERESSE REGIONALE E LOCALE - ART.9D.LGS.422/97		24.618.608,14	24.618.608,14	0,00	24.618.608,14		0,00
1			32.507.487,14	32.507.487,14	0,00	32.507.487,14		0,00
06.01.002	181571 - ONERI PER I SERVIZI DI TRASPORTO ESERCITATI DALLE		7.417.419,10	7.276.490,40	70.464,35	7.346.954,75	70.464,35	0,00
181571	EX GESTIONI COMMISSARIALI GOVERNATIVE ART.18 D.LGS. 422/97		27.248.491,95	20.383.521,00	6.864.970,95	27.248.491,95		0,00
1			34.665.911,05	27.660.011,40	6.935.435,30	34.595.446,70		7.005.899,65
06.01.002	181573 - ONERI DERIVANTI DALLA RIDETERMINAZIONE		0,00	0,00	0,00	0,00	0,00	0,00
181573	DELL'INDENNITA' CHILOMETRICA PER IL SERVIZIO DI TRASPORTO		1.225.921,90	1.225.921,90	0,00	1.225.921,90		0,00
1	PUBBLICO REGIONALE L.R. 25.8.2006, N. 29, ART. 70 -..		1.225.921,90	1.225.921,90	0,00	1.225.921,90		0,00
06.01.002	181575 - ONERI PER IL CONGUAGLIO DEI CONTRIBUTI D'ESERCIZIO		0,00	0,00	0,00	0,00	0,00	0,00
181575	PER IL TRASPORTO PUBBLICO LOCALE PER IL PERIODO 1987 -		6.261.551,95	6.261.551,95	0,00	6.261.551,95		0,00
1	2003.		6.261.551,95	6.261.551,95	0,00	6.261.551,95		0,00
Totale U.P.B. 06.01.002			22.984.465,22	19.266.169,17	228.179,21	19.494.348,38	3.490.116,84	0,00
			179.976.815,91	151.393.004,46	27.744.568,98	179.137.573,44		839.242,47
			196.122.356,47	170.659.173,63	27.972.748,19	198.631.921,82		25.463.182,84
U.P./B.	06.01.003	CONTRIBUTI SPECIALI ALLE AZIENDE OPERANTI NEL CAMPO DEI TRASPORTI						
06.01.003	171001 - INTERVENTI PER IL FINANZIAMENTO DEI MAGGIORI ONERI		0,00	0,00	0,00	0,00	0,00	0,00
171001	DERIVANTI DAL RINNOVO DEI CCNL DEGLI ADDETTI AL SETTORE		0,00	0,00	0,00	0,00		0,00
1	DEL TRASPORTO PUBBLICO LOCALE - ART. 1 LEGGE 22.04.05, N. 58		0,00	0,00	0,00	0,00		0,00
	- MEZZI STATALI -		0,00	0,00	0,00	0,00		0,00
06.01.003	171001 - ASSEGNAZIONE DELLO STATO PER IL FINANZIAMENTO DEI		3.601,37	0,00	3.601,37	3.601,37	0,00	0,00
171001	MAGGIORI ONERI DERIVANTI DAL RINNOVO DEI CCNL DEGLI		0,00	0,00	0,00	0,00		0,00
2	ADDETTI AL SETTORE DEL TRASPORTO PUBBLICO LOCALE - ART. 1		0,00	0,00	3.601,37	3.601,37		0,00
	COMMA 1230, LEGGE 27.12.08, LEGGE 27.12.08, N. 296		0,00	0,00				0,00

Viale Leonardo da Vinci, 6 - Palazzo I. Silone
67100 L'Aquila

CONTO BILANCIO SPESA



15/02/2013

Esercizio 2011




Pagina 89

Codice	Descrizione	Residui Comp. Cassa	Previsioni	Pagamenti	Residui da Conservare	Somme Impegnate	Minori Residui / Economie		
			Residui Iniziali(1) Definitive di Comp.(2) Definitive di Cassa(3)	Da Residui(4) Da Competenza(5) Tot. Pagamenti(6)	Da Residui (7=1-4-13-14) Da Comp.(8) Tot. da pagare(9)	Res.Finall (10=4+7) Da Comp.(11) Tot. Impegni(12)	Perenzione(13)	Insussistenti(14) Eco.Imp.Comp(15=2-11) Eco.Pag.ii Cassa(16=3-6)	
06.01.003	180102 - INTERVENTI PER IL FINANZIAMENTO DEI MAGGIORI ONERI DERIVANTI DAI RINNOVI CONTRATTI NAZIONALI DEGLI ADDETTI AL SERVIZI DI TRASPORTO PUBBLICO LOCALE - MEZZI STATALI - ART. 1, L. 27.02.04 N. 47; ART. 1 L. 22.04.05 N. 58; ART. 1, C. 1230; L. 27.12.06 N. 296 -		0,00	0,00	0,00	0,00	0,00	0,00	0,00
180102			0,00	0,00	0,00	0,00	0,00		0,00
1			0,00	0,00	0,00	0,00	0,00		0,00
06.01.003	181002 - INTERVENTI PER IL FINANZIAMENTO DEI MAGGIORI ONERI DERIVANTI DAI RINNOVI CONTRATTI NAZIONALI DEGLI ADDETTI AL SERVIZI DI TRASPORTO PUBBLICO LOCALE - MEZZI STATALI - ART. 1, L. 27.02.04 N. 47; ART. 1 L. 22.04.05 N. 58; ART. 1, C. 1230; L. 27.12.06 N. 296 -		1.192.947,21	16.969,33	1.175.977,87	1.192.947,20		0,01	0,00
181002			12.326.928,00	11.356.041,23	970.886,77	12.326.928,00			0,00
1			12.326.928,00	11.373.010,56	2.146.864,64	13.519.875,20			953.917,44
06.01.003	181550 - CONTRIBUTI DI ESERCIZIO AGLI ESERCENTI DI TRASPORTO PUBBLICO LOCALE L. 10/04/1981 N. 151, L.R. 09/09/1983 N. 62		0,00	0,00	0,00	0,00		0,00	0,00
181550			0,00	0,00	0,00	0,00			0,00
1			0,00	0,00	0,00	0,00			0,00
06.01.003	181552 - CORRESPONSIONE INDENNITA' FINE SERVIZIO AI DIPENDENTI DELLE AZIENDE DI TRASPORTO - L.R. 9 SETTEMBRE 1983, N.62 E SUCCESSIVE MODIFICHE E INTEGRAZIONI		65.386,31	12.991,23	26.073,19	39.064,42		26.321,89	0,00
181552			40.000,00	350,60	39.649,40	40.000,00			0,00
1			40.000,00	13.341,83	65.722,59	79.064,42			26.658,17
06.01.003	181562 - CONTRIBUTI PER COPERTURA DI DISAVANZI DI ESERCIZIO DELLE AZIENDE DI TRASPORTO PUBBLICO LOCALE PER GLI ANNI COMPRESI NEL PERIODO 1987-1993, L.30.5.1995		0,00	0,00	0,00	0,00		0,00	0,00
181562			0,00	0,00	0,00	0,00			0,00
1			0,00	0,00	0,00	0,00			0,00
06.01.003	181563 - CONTRIBUTI PER IL PARZIALE RIPIANO DEI DISAVANZI DI ESERCIZIO DLE AZIENDE DI TRASPORTO PUBBLICO LOCALE ANNI 1987/1991		0,00	0,00	0,00	0,00		0,00	0,00
181563			0,00	0,00	0,00	0,00			0,00
1			0,00	0,00	0,00	0,00			0,00
06.01.003	181564 - CONTRIBUTI PER IL PARZIALE RIPIANO DEI DISAVANZI DI ESERCIZIO DELLE AZIENDE DI TRASPORTO PUBBLICO LOCALE PER GLI ANNI COMPRESI NEL PERIODO 1987/1991 AI SENSI DELL'ART.5 DELLA L.R. 12/04/1994 N. 29 MODIFICATA DALL'ART. 2 DELLA L.R. 27/12/1995 N. 146		0,00	0,00	0,00	0,00		0,00	0,00
181564			0,00	0,00	0,00	0,00			0,00
1			0,00	0,00	0,00	0,00			0,00
06.01.003	181565 - DISPOSIZIONI IN MATERIA DI LIBERA CIRCOLAZIONE SUL TRASPORTO PUBBLICO.		936,11	0,00	936,11	936,11		0,00	0,00
181565			750.000,00	121.144,70	628.855,30	750.000,00			0,00
1			750.000,00	121.144,70	629.791,41	750.936,11			628.855,30
06.01.003	181568 - CONTRIBUTI DERIVANTI DAL MUTUO STIPULATO PER LACOPERTURA DEL DISAVANZO DELLE AZIENDE DI TRASPORTO PUBBLICO LOCALE ANNI 1994-1996 L.194/98 ART.2COMMA 1		0,00	0,00	0,00	0,00		0,00	0,00
181568			0,00	0,00	0,00	0,00			0,00
1			0,00	0,00	0,00	0,00			0,00



Viale Leonardo da Vinci, 6 - Palazzo I. Silone
67100 L'Aquila

CONTO BILANCIO SPESA



15/02/2013

Esercizio 2011

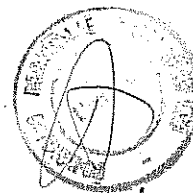
Pagina 90

		Previsioni	Pagamenti	Residui da Conservare	Somme Impegnate	Minori Residui / Economie		
Codice	Descrizione	Residui Comp. Cassa	Residui Iniziali(1) Definitive di Comp.(2) Definitive di Cassa(3)	Da Residui(4) Da Competenza(5) Tot. Pagamenti(6)	Da Residui (7=1-4-13-14) Da Comp.(8) Tot. da pagare(9)	Res.Finali (10=4+7) Da Comp.(11) Tot. Impegni(12)	Perenzione(13)	Insussistenti(14) Eco.Imp.Comp(15=2-11) Eco.Pag.li Cassa(16=3-6)
06.01.003	181572 - COPERTURA DI DISAVANZI DI ESERCIZIO DELLE AZIENDE DI TRASPORTO PUBBLICO LOCALE PER L'ANNO 1999, L. 388 DEL 23 DICEMBRE 2000 ART. 145, COMMA 30		0,00	0,00	0,00	0,00	0,00	0,00
181572			0,00	0,00	0,00	0,00		0,00
1			0,00	0,00	0,00	0,00		0,00
			1.262.871,00	29.960,56	1.206.588,54	1.236.549,10	26.321,90	0,00
Totale U.P.B. 06.01.003			13.116.928,00	11.477.536,53	1.639.391,47	13.116.928,00		0,00
			13.116.928,00	11.507.497,09	2.845.980,01	14.353.477,10		1.609.430,91
U.P.B.	06.01.007	SPESE E TRASFERIMENTI PER LE INFRASTRUTTURE STRADALI E PER LA DEVIATIONE DEL TRAFFICO PESANTE						
06.01.007	151531 - ONERI PER LA FORMAZIONE E L'AGGIORNAMENTO DEGLI ELENCHI DELLE STRADE PERCORRIBILI DAI VEICOLI E TRASPORTI ECCEZIONALI - L.R. 17. 07. 2007, N. 24 -		50.000,00	0,00	50.000,00	50.000,00	0,00	0,00
151531			0,00	0,00	0,00	0,00		0,00
1			0,00	0,00	50.000,00	50.000,00		0,00
06.01.007	171510 - SPESE DI PERSONALE E DI FUNZIONAMENTO PER FUNZIONI TRASFERITE DAL D.LGS.112/98 IN MATERIA DI VIABILITA'		0,00	0,00	0,00	0,00	0,00	0,00
171510			0,00	0,00	0,00	0,00		0,00
1			0,00	0,00	0,00	0,00		0,00
06.01.007	181411 - INTERVENTI PER LA DEVIATIONE DEL TRAFFICO PESANTE DALLA S.S.16 PER RIMBORSO QUOTE DI PEDAGGIO - L.R. 28.7.1999, N. 45 -		0,00	0,00	0,00	0,00	0,00	0,00
181411			0,00	0,00	0,00	0,00		0,00
1			0,00	0,00	0,00	0,00		0,00
06.01.007	181420 - INTERVENTI PER STUDI PROGRAMMATORI NELL'AMBITO DELLA VIABILITA' E DELLA SICUREZZA STRADALE - FUNZIONI TRASFERITE DAL D.LGS. 112/98 IN MATERIA DI VIABILITA' -		82.000,00	50.000,01	31.999,99	82.000,00	0,00	0,00
181420			0,00	0,00	0,00	0,00		0,00
1			82.000,00	50.000,01	31.999,99	82.000,00		31.999,99
			132.000,00	50.000,01	81.999,99	132.000,00	0,00	0,00
Totale U.P.B. 06.01.007			0,00	0,00	0,00	0,00		0,00
			82.000,00	50.000,01	81.999,99	132.000,00		31.999,99
			24.379.336,22	19.346.129,74	1.516.767,74	20.862.897,48	3.516.438,74	0,00
Totale Titolo 06.01			193.093.743,91	162.870.540,99	29.383.960,45	192.254.501,44		839.242,47
			209.321.284,47	182.216.670,73	30.900.728,19	213.117.398,92		27.104.613,74
Titolo	06.02	SPESE PER INVESTIMENTI						



Viale Leonardo da Vinci, 6 - Palazzo I. Sifone
67100 L'Aquila

CONTO BILANCIO SPESA



15/02/2013

Esercizio 2011

Pagina 91

Codice	Descrizione	Residui Comp. Cassa	Previsioni	Pagamenti	Residui da Conservare	Somme Impegnate	Minori Residui / Economie		
			Residui Iniziali(1) Definitive di Comp.(2) Definitive di Cassa(3)	Da Residui(4) Da Competenza(5) Tot. Pagamenti(6)	Da Residui (7=1-4-13-14) Da Comp.(8) Tot. da pagare(9)	Res.Finali (10=4+7) Da Comp.(11) Tot. Impegni(12)	Perenzione(13)	Insussistenti(14) Eco.Imp.Comp(15=2-11) Eco.Pag.ii Cassa(16=3-6)	
U.P.B.	06.02.001		INVESTIMENTI NEL SETTORE DEI TRASPORTI PUBBLICI						
06.02.001	181406 - SPESA RELATIVA ALLA REDAZIONE DEGLI STUDI DI PIANIFICAZIONE DEI TRASPORTI - L.R.10.7.2002, N.13		283.244,05	0,00	283.244,05	283.244,05	0,00	0,00	
	181406		0,00	0,00	0,00	0,00		0,00	
	1		0,00	0,00	283.244,05	283.244,05		0,00	
06.02.001	182002 - ACQUISTO DI AUTOBUS DESTINATI AL TPL - PROGRAMMA INVESTIMENTO FONDI ART. 1 CO. 1031 E 1032 L. 296 DEL 27.12.2006 - D.M. 4223 DEL 03.12.07		2.783.656,00	2.019.775,00	763.881,00	2.783.656,00	0,00	0,00	
	182002		0,00	0,00	0,00	0,00		0,00	
	1		2.783.656,00	2.019.775,00	763.881,00	2.783.656,00		763.881,00	
06.02.001	182003 - CONTRIBUTI PER ACQUISTO DI MATERIALE ROTABILE DESTINATO AL TRASPORTO PUBBLICO LOCALE EX LEGGE N. 133/2008		0,00	0,00	0,00	0,00	0,00	0,00	
	182003		2.696.436,73	2.696.436,73	0,00	2.696.436,73		0,00	
	1		2.696.436,73	2.696.436,73	0,00	2.696.436,73		0,00	
06.02.001	182301 - ATTUAZIONE DEL PROGRAMMA COMUNITARIO INTERREG III B CADSES PROGETTO TWIST - QUOTA FESR -		143.844,91	0,00	143.844,91	143.844,91	0,00	0,00	
	182301		0,00	0,00	0,00	0,00		0,00	
	1		143.844,91	0,00	143.844,91	143.844,91		143.844,91	
06.02.001	182302 - ATTUAZIONE PROGRAMMA COMUNITARIO INTERREG III B CADSES PROGETTO TWIST - QUOTA STATO -		0,00	0,00	0,00	0,00	0,00	0,00	
	182302		0,00	0,00	0,00	0,00		0,00	
	1		0,00	0,00	0,00	0,00		0,00	
06.02.001	182305 - INTERVENTI PREVISTI IN MATERIA DI INVESTIMENTI NEL SETTORE DEI TRASPORTI - ACCORDO DI PROGRAMMA ART. 15 D. LGS. 422/97 - COLLEGAMENTO PESCARA MONTESILVANO -		9.386.898,15	3.219.880,33	6.167.017,82	9.386.898,15	0,00	0,00	
	182305		0,00	0,00	0,00	0,00		0,00	
	1		4.000.000,00	3.219.880,33	6.167.017,82	9.386.898,15		780.119,67	
06.02.001	182350 - CONTRIBUTI PER SPESE D'INVESTIMENTO AGLI ESERCENTI IL TRASPORTO PUBBLICO LOCALE -L.R. 9 SET-TEMBRE 1983, N.62 E SUCCESSIVE MODIFICHE E INTE-GRAZIONI-		0,00	0,00	0,00	0,00	0,00	0,00	
	182350		0,00	0,00	0,00	0,00		0,00	
	1		0,00	0,00	0,00	0,00		0,00	
06.02.001	182351 - INTERVENTI NEL CAMPO DEI TRASPORTI PER SPESE DI INVESTIMENTO		5.947.397,14	509.006,04	5.438.391,10	5.947.397,14	0,00	0,00	
	182351		0,00	0,00	0,00	0,00		0,00	
	1		1.000.000,00	509.006,04	5.438.391,10	5.947.397,14		490.993,96	
06.02.001	182358 - CONTRIBUTI DERIVANTI DAL MUTUO STIPULATO PER IL FINANZIAMENTO DI INVESTIMENTI NEL SETTORE DEL TRASPORTO PUBBLICO LOCALE - L.12.7.1991, N.202-..		0,00	0,00	0,00	0,00	0,00	0,00	
	182358		0,00	0,00	0,00	0,00		0,00	
	1		0,00	0,00	0,00	0,00		0,00	



Viale Leonardo da Vinci, 6 - Palazzo I. Silone
67100 L'Aquila

CONTO BILANCIO SPESA



15/02/2013

Esercizio 2011




Pagina 92

Codice	Descrizione	Residui Comp. Cassa	Previsioni	Pagamenti	Residui da Conservare	Somme Impegnate	Minori Residui / Economie	
			Residui Iniziali(1) Definitive di Comp.(2) Definitive di Cassa(3)	Da Residui(4) Da Competenza(5) Tot. Pagamenti(6)	Da Residui (7=1-4-13-14) Da Comp.(8) Tot. da pagare(9)	Res.Finali (10=4+7) Da Comp.(11) Tot. Impegni(12)	Perenzione(13)	Insussistenti(14) Eco.Imp.Comp(15=2-11) Eco.Pag.ii Cassa(16=3-6)
06.02.001	182423 - CONTRIBUTO DELLO STATO PER LA SOSTITUZIONE		0,00	0,00	0,00	0,00	0,00	0,00
182423	DIAUTOBUS DESTINATI AL TRASPORTO PUBBLICO		0,00	0,00	0,00	0,00		0,00
1	LOCALEL.18.6.1998, N.194 ART.2 COMMA 5 D. MIN.TRAS. 2010.1998.		0,00	0,00	0,00	0,00		0,00
06.02.001	182424 - CONTRIBUTI DERIVANTI DAL MUTUO STIPULATO PER		0,00	0,00	0,00	0,00	0,00	0,00
182424	LASOSTITUZIONE DI AUTOBUS L.194/98 ART.2 COMMA 5.		0,00	0,00	0,00	0,00		0,00
1			0,00	0,00	0,00	0,00		0,00
06.02.001	182425 - CONTRIBUTI PER INVESTIMENTI - L.18.6.1998; N.194QUOTE		0,00	0,00	0,00	0,00	0,00	0,00
182425	2001 E 2002.		0,00	0,00	0,00	0,00		0,00
1			0,00	0,00	0,00	0,00		0,00
06.02.001	182426 - CONTRIBUTO DELLO STATO PER LA SOSTITUZIONE		106.621,40	61.209,44	45.411,96	106.621,40	0,00	0,00
182426	DIAUTOBUS DESTINATI AL TRASPORTO PUBBLICO LOCALE -		0,00	0,00	0,00	0,00		0,00
1	ART.144, C.1 23.12.2000, N.388 E ART.54, C.1 L.23.12.199		106.621,40	61.209,44	45.411,96	106.621,40		45.411,96
06.02.001	182427 - CONTRIBUTI PER INVESTIMENTI ANNI 2001-2003 EX L.		14.225.355,79	11.989.757,33	2.235.598,46	14.225.355,79	0,00	0,00
182427	194/98		0,00	0,00	0,00	0,00		0,00
1			14.225.355,79	11.989.757,33	2.235.598,46	14.225.355,79		2.235.598,46
06.02.001	182428 - CONTRIBUTI PER LA SOSTITUZIONE DI AUTOBUS		2.166.524,67	1.206.524,67	960.000,00	2.166.524,67	0,00	0,00
182428	DESTINATI AL TRASPORTO PUBBLICO LOCALE EX L. 488/99 E L.		0,00	0,00	0,00	0,00		0,00
1	388/00		2.170.718,67	1.206.524,67	960.000,00	2.166.524,67		964.194,00
06.02.001	182429 - SOSTITUZIONE DI AUTOBUS DESTINATI AL TRASPORTO		0,00	0,00	0,00	0,00	0,00	0,00
182429	PUBBLICO LOCALE - ART. 13, C.2 LEGGE 1 AGOSTO 2002 N. 166		0,00	0,00	0,00	0,00		0,00
1			0,00	0,00	0,00	0,00		0,00
06.02.001	182439 - INTERVENTI PREVISTI IN MATERIA DI INVESTIMENTI NEL		5.688.990,09	5.523.119,17	165.870,92	5.688.990,09	0,00	0,00
182439	SETTORE TRASPORTI - ACCORDO DI PROGRAMMA ART. 15 D.LGS.		0,00	0,00	0,00	0,00		0,00
1	422/97 -		5.688.990,09	5.523.119,17	165.870,92	5.688.990,09		165.870,92
Totale U.P.B. 06.02.001			40.732.532,20	24.529.271,98	16.203.260,22	40.732.532,20	0,00	0,00
			2.696.436,73	2.696.436,73	0,00	2.696.436,73		0,00
			32.815.623,59	27.225.708,71	16.203.260,22	43.428.968,93		5.589.914,88



Viale Leonardo da Vinci, 6 - Palazzo I. Silone
67100 L'Aquila

CONTO BILANCIO SPESA



15/02/2013



Esercizio 2011

Pagina 93

Codice	Descrizione	Residui Comp. Cassa	Previsioni	Pagamenti	Residui da Conservare	Somme Impegnate	Minori Residui / Economie		
			Residui Iniziali(1) Definitive di Comp.(2) Definitive di Cassa(3)	Da Residui(4) Da Competenza(5) Tot. Pagamenti(6)	Da Residui (7=1-4-13-14) Da Comp.(8) Tot. da pagare(9)	Res.Finall (10=4+7) Da Comp.(11) Tot. Impegn(12)	Perenzione(13)	Insussistenti(14) Eco.Imp.Comp(15=2-11) Eco.Peg.II Cassa(16=3-6)	
U.P.B.	06.02.002		INVESTIMENTI PER LE INFRASTRUTTURE STRADALI						
06.02.002	152565 - CONTRIBUTO STRAORDINARIO AL COMUNE DI TERAMO PER LO SVILUPPO, LA MESSA IN SICUREZZA, DELL'ATTUALE ASSETTO VIARIO E DELLE MODALITA' DI SPOSTAMENTO PENDOLARE		0,00	0,00	0,00	0,00	0,00	0,00	
152565			0,00	0,00	0,00	0,00		0,00	
1			0,00	0,00	0,00	0,00		0,00	
06.02.002	172310 - FONDO PER LA MANUTENZIONE STRAORDINARIA DELLE STRADE PROVINCIALI		0,00	0,00	0,00	0,00	0,00	0,00	
172310			0,00	0,00	0,00	0,00		0,00	
1			0,00	0,00	0,00	0,00		0,00	
06.02.002	172320 - CONTRIBUTO A ENTI PROPRIETARI DELLE STRADE TERRITORIALMENTE COMPETENTI ED ATTUATORI DEGLI INTERVENTI IN MATERIA DI SICUREZZA STRADALE - ART. 56 DELLA LEGGE 488 DEL 23.12.1999 - DELIBERA CIPE N. 100 DEL 29.11.02		0,00	0,00	0,00	0,00	0,00	0,00	
172320			5.844.000,00	1.637.371,03	0,00	1.637.371,03		4.206.628,97	
1			5.844.000,00	1.637.371,03	0,00	1.637.371,03		4.206.628,97	
06.02.002	172321 - INTERVENTI DI ADEGUAMENTO E MESSA IN SICUREZZA DELLA SUPERSTRADA DEL LIRI - L. 376 DEL 29.12.2003 -		0,00	0,00	0,00	0,00	0,00	0,00	
172321			0,00	0,00	0,00	0,00		0,00	
1			0,00	0,00	0,00	0,00		0,00	
06.02.002	172333 - FINANZIAMENTO DEL PROGETTO STRADA VAL VIBRATA - VAL TORDINO - ART. 17 COMMA 31 DELLA L.11.3.1988 N. 67		469.981,51	469.981,51	0,00	469.981,51	0,00	0,00	
172333			0,00	0,00	0,00	0,00		0,00	
1			469.981,51	469.981,51	0,00	469.981,51		0,00	
06.02.002	172334 - INTERVENTI IN CONTO CAPITALE PER FUNZIONI TRASFERITE DAL D.LGS.112/98 IN MATERIA DI VIABILITA'		135.797.465,57	16.597.605,13	119.199.860,44	135.797.465,57	0,00	0,00	
172334			7.222.981,29	330.281,58	6.562.111,55	6.892.393,13		330.588,16	
1			24.222.981,29	16.927.886,71	125.761.971,99	142.689.858,70		7.295.094,58	
06.02.002	182304 - INTERVENTI PER GRANDI OPERE INFRASTRUTTURALI L.R. 15.11.2006, n.39.		14.380.563,06	2.844.932,02	11.535.631,04	14.380.563,06	0,00	0,00	
182304			0,00	0,00	0,00	0,00		0,00	
1			3.500.000,00	2.844.932,02	11.535.631,04	14.380.563,06		655.067,98	
06.02.002	182310 - NORME PER LA REDAZIONE DI UNO STUDIO DI SETTORE PER LA GESTIONE DELLE INFRASTRUTTURE DESTINATE ALL'INTERMODALITA' NEL TRASPORTO MERCI - L.R. 23.11.1999, N. 113 -		0,00	0,00	0,00	0,00	0,00	0,00	
182310			0,00	0,00	0,00	0,00		0,00	
1			0,00	0,00	0,00	0,00		0,00	
06.02.002	182420 - DEVIAZIONE TRAFFICO PESANTE DALLA STRADA STATALE 16 ALL'AUTOSTRADA A/14 NELLE ZONE LITORANEE DEL TERRITORIO ABRUZZESE - L.R. 2.8.1997, N.86, L.R. 28.7.1998, N. 60, L.R. 28.7.1999, N. 45		355.742,74	0,00	355.742,74	355.742,74	0,00	0,00	
182420			0,00	0,00	0,00	0,00		0,00	
1			355.742,74	0,00	355.742,74	355.742,74		355.742,74	
			E L.R. 12.5.2006, n.14.						

Viale Leonardo da Vinci, 6 - Palazzo I. Silone
67100 L'Aquila

CONTO BILANCIO SPESA



15/02/2013

Esercizio 2011



Pagina 94

Codice	Descrizione	Residui Comp. Cassa	Previsioni	Pagamenti	Residui da Conservare	Somme Impegnate	Minori Residui / Economie	
			Residui Iniziali(1) Definitive di Comp.(2) Definitive di Cassa(3)	Da Residui(4) Da Competenza(5) Tot. Pagamenti(6)	Da Residui (7=1-4-13-14) Da Comp.(8) Tot. da pagare(9)	Res.Finali (10=4+7) Da Comp.(11) Tot. Impegni(12)	Perenzione(13)	Insussistenti(14) Eco.Imp.Comp(15=2-11) Eco.Pag.li Cassa(16=3-6)
06.02.002	182450 - INTERVENTI PER LA INTERMODALITA' REGIONALE - L.R. 29.11.2002 N. 28		35.000,00	0,00	35.000,00	35.000,00	0,00	0,00
182450			0,00	0,00	0,00	0,00		0,00
1			0,00	0,00	35.000,00	35.000,00		0,00
	Totale U.P.B. 06.02.002		151.038.752,88	19.912.518,66	131.126.234,22	151.038.752,88	0,00	0,00
			13.066.981,29	1.967.652,61	6.562.111,55	8.529.764,16		4.537.217,13
			34.392.705,54	21.880.171,27	137.688.345,77	159.568.517,04		12.512.534,27
U.P.B.	06.02.004 ALTRI INVESTIMENTI							
06.02.004	182001 - FINANZIAMENTO DELLO STATO PER LA MESSA IN SICUREZZA DELLE AREE SCIABILI - LEGGE 363/03 ART. 7 C. 5		0,00	0,00	0,00	0,00	0,00	0,00
182001			0,00	0,00	0,00	0,00		0,00
1			0,00	0,00	0,00	0,00		0,00
06.02.004	182410 - INTERVENTI PER LA RIQUALIFICAZIONE, IL POTENZIAMENTO E L'ADEGUAMENTO DEGLI IMPIANTI DI RISALITA IN ABRUZZO - L.R. 13.12.2004, N. 44 -		3.165.041,81	0,00	3.165.041,81	3.165.041,81	0,00	0,00
182410			0,00	0,00	0,00	0,00		0,00
1			1.000.000,00	0,00	3.165.041,81	3.165.041,81		1.000.000,00
06.02.004	182422 - FONDO PER L'INNOVAZIONE DEGLI IMPIANTI A FUNE - L. 11.5.1999, N. 140 (ART.8) D.I. 24.11.1999.		3.999.110,31	0,00	3.999.110,31	3.999.110,31	0,00	0,00
182422			0,00	0,00	0,00	0,00		0,00
1			2.000.000,00	0,00	3.999.110,31	3.999.110,31		2.000.000,00
06.02.004	182440 - INTERVENTI DI ESCAVAZIONE DEI FONDALI DEI PORTI ABRUZZESI DA ESPLETARE IN CONSEGUENZA DELLA SOP- PRESSIONE DEL SERVIZIO DI ESCAVAZIONE PORTI STATALE (SEP) - DPCM 12.10.2000 -		0,00	0,00	0,00	0,00	0,00	0,00
182440			0,00	0,00	0,00	0,00		0,00
1			0,00	0,00	0,00	0,00		0,00
06.02.004	182441 - INTERVENTI DI ESCAVAZIONE DEI FONDALI DEI PORTI ABRUZZESI - L.R. 29/2002		508.000,00	340.500,00	167.500,00	508.000,00	0,00	0,00
182441			0,00	0,00	0,00	0,00		0,00
1			508.000,00	340.500,00	167.500,00	508.000,00		167.500,00
06.02.004	182460 - INTERVENTI DI PROGRAMMAZIONE PAR-FAS 2007-2013 PER I PORTI DELLA REGIONE ABRUZZO - L.R. 2.8.2010, N. 34 -		0,00	0,00	0,00	0,00	0,00	0,00
182460			11.500.000,00	2.000.000,00	0,00	2.000.000,00		9.500.000,00
1			11.500.000,00	2.000.000,00	0,00	2.000.000,00		9.500.000,00



Viale Leonardo da Vinci, 6 - Palazzo I. Silone
67100 L'Aquila

CONTO BILANCIO SPESA



15/02/2013

Esercizio 2011


Pagina 95

Codice	Descrizione	Residui Comp. Cassa	Previsioni	Pagamenti	Residui da Conservare	Somme Impegnate	Minori Residui / Economie	
			Residui Iniziali(1) Definitive di Comp.(2) Definitive di Cassa(3)	Da Residui(4) Da Competenza(5) Tot. Pagamenti(6)	Da Residui (7=1-4-13-14) Da Comp.(8) Tot. da pagare(9)	Res.Finall (10=4+7) Da Comp.(11) Tot. Impegni(12)	Perenzione(13)	Insussistenti(14) Eco.Imp.Comp(15=2-11) Eco.Peg.II Cassa(16=3-6)
06.02.004	212402 - COFINANZIAMENTO PER L'ACCORDO DI PROGRAMMA PER L'OTTIMIZZAZIONE FUNZIONALE DELL'AEROPORTO DI PESCARA		165.000,00	0,00	165.000,00	165.000,00	0,00	0,00
			0,00	0,00	0,00	0,00		0,00
1			1.395.000,00	0,00	165.000,00	165.000,00		1.395.000,00
06.02.004	242422 - VALORIZZAZIONE ED INTERNAZIONALIZZAZIONE DELL'AEROPORTO D'ABRUZZO - L.R.8.11.2001, N.57		1.750.000,00	1.749.400,00	600,00	1.750.000,00	0,00	0,00
			4.000.000,00	1.999.700,00	2.000.300,00	4.000.000,00		0,00
1			5.750.000,00	3.749.100,00	2.000.900,00	5.750.000,00		2.000.900,00
			9.587.152,12	2.089.900,00	7.497.252,12	9.587.152,12	0,00	0,00
	Totale U.P.B. 06.02.004		15.500.000,00	3.999.700,00	2.000.300,00	6.000.000,00		9.500.000,00
			22.153.000,00	6.089.600,00	9.497.552,12	15.587.152,12		16.063.400,00
U.P.B.	06.02.006 PARTECIPAZIONI IN SOCIETA' DI CAPITALI							
06.02.006	12498 - PARTECIPAZIONE DELLA REGIONE ABRUZZO AL CAPITALE DI IMPRESE ED ENTI L.R. 25.8.2006, N.29 ART. 26.		0,00	0,00	0,00	0,00	0,00	0,00
			0,00	0,00	0,00	0,00		0,00
1			0,00	0,00	0,00	0,00		0,00
06.02.006	182303 - PARTECIPAZIONE REGIONALE ALLA SOCIETA' MISTA PER LA GESTIONE DEGLI IMPIANTI SPORTIVI DI SCANNO		830.161,54	0,00	830.161,54	830.161,54	0,00	0,00
			0,00	0,00	0,00	0,00		0,00
1			0,00	0,00	830.161,54	830.161,54		0,00
			830.161,54	0,00	830.161,54	830.161,54	0,00	0,00
	Totale U.P.B. 06.02.006		0,00	0,00	0,00	0,00		0,00
			0,00	0,00	830.161,54	830.161,54		0,00
			202.188.598,74	46.531.690,64	155.656.908,10	202.188.598,74	0,00	0,00
	Totale Titolo 06.02		31.263.418,02	8.663.789,34	8.562.411,55	17.226.200,89		14.037.217,13
			89.361.329,13	55.195.479,98	164.219.319,65	219.414.799,63		34.165.849,15
			226.567.934,96	65.877.820,38	157.173.675,84	223.051.496,22	3.516.438,74	0,00
	Totale Funzione 06		224.357.161,93	171.534.330,33	37.946.372,00	209.480.702,33		14.876.459,60
			298.682.613,60	237.412.150,71	195.120.047,84	432.532.198,55		61.270.462,89
Funzione 07	AGRICOLTURA, FORESTE ED ECONOMIA MONTANA							



Viale Leonardo da Vinci, 6 - Palazzo I. Silone
67100 L'Aquila

CONTO BILANCIO SPESA



15/02/2013

Esercizio 2011


Pagina 96

		Previsioni	Pagamenti	Residui da Conservare	Somme Impegnate	Minori Residui / Economie		
Codice	Descrizione	Residui Comp. Cassa	Residui Iniziali(1) Definitive di Comp.(2) Definitive di Cassa(3)	Da Residui(4) Da Competenza(5) Tot. Pagamenti(6)	Da Residui (7=1-4-13-14) Da Comp.(8) Tot. da pagare(9)	Res.Finall (10=4+7) Da Comp.(11) Tot. Impegni(12)	Perenzione(13)	Insussistenti(14) Eco.Imp.Comp(15=2-11) Eco.Pag.li Cassa(16=3-6)
Titolo	07.01	SPESE CORRENTI						
U.P.B.	07.01.001	ATTIVITA' DI PREVENZIONE E DI REPRESSIONE DEGLI INCENDI						
07.01.001	11650 - CONTRIBUTI PER ATTIVITÀ DI VOLONTARIATO DI PROTEZIONE CIVILE PER LA LOTTA AGLI INCENDI BOSCHI-VI -L.R.R. N. 58/89 E N. 25/91-		0,00	0,00	0,00	0,00	0,00	0,00
11650			0,00	0,00	0,00	0,00		0,00
1			0,00	0,00	0,00	0,00		0,00
07.01.001	111414 - INTERVENTI DI PREVENZIONE DEGLI INCENDI BOSCHIVI-L.R.12.4.1994, N.28 E L.R. 31.12.1994, N.106-		125.565,76	75.058,16	50.380,39	125.438,55	127,21	0,00
111414			139.881,00	35.855,93	100.683,01	136.538,94		3.342,06
1			139.881,00	110.914,09	151.063,40	261.977,49		28.966,91
07.01.001	111415 - INTERVENTI DI PREVENZIONE DEGLI INCENDI BOSCHIVI ATTRAVERSO OPERAZIONI SELVICOLTURALI - ART. 12,C. 2, L. 353/2000.		0,00	0,00	0,00	0,00	0,00	0,00
111415			0,00	0,00	0,00	0,00		0,00
1			0,00	0,00	0,00	0,00		0,00
07.01.001	111592 - INTERVENTI FINANZIARI NEL SETTORE DELLA PROTEZIONE DELLE FORESTE CONTRO L'INQUINAMENTO ATMO-SFERICO E CONTRO GLI INCENDI. L.16.4.1987, N.183.		0,00	0,00	0,00	0,00	0,00	0,00
111592			1.301,49	0,00	1.301,48	1.301,48		0,01
1			1.301,49	0,00	1.301,48	1.301,48		1.301,49
Totale U.P.B. 07.01.001			125.565,76	75.058,16	50.380,39	125.438,55	127,21	0,00
			141.182,49	35.855,93	101.984,49	137.840,42		3.342,07
			141.182,49	110.914,09	152.364,88	263.278,97		30.268,40
U.P.B.	07.01.002	GESTIONE E VALORIZZAZIONE DEL PATRIMONIO AGROFORESTALE E BONIFICA MONTANA						
07.01.002	101301 - INTERVENTO PER LA GESTIONE LIQUIDATORIA DEI BENI EX CASMEZ		0,00	0,00	0,00	0,00	0,00	0,00
101301			0,00	0,00	0,00	0,00		0,00
1			0,00	0,00	0,00	0,00		0,00
07.01.002	101302 - INTERVENTO PER LA GESTIONE LIQUIDATORIA DEI BENI EX CASMEZ L.R. 10.3.2008, N. 3 -		207.292,67	128.074,60	48.274,66	176.349,26	30.943,41	0,00
101302			0,00	0,00	0,00	0,00		0,00
1			189.905,67	128.074,60	48.274,66	176.349,26		61.831,07
07.01.002	102402 - CONCORSO NEGLI INTERESSI SUI MUTUI AGRARI DI MIGLIORAMENTO FONDIARIO D. L. 24.2.1975, N.26, CONVERTITO NELLA L. 23.4.1975, N.125 E L.R. 4.5.1976, N.20		0,00	0,00	0,00	0,00	0,00	0,00
102402			0,00	0,00	0,00	0,00		0,00
1			0,00	0,00	0,00	0,00		0,00



Viale Leonardo da Vinci, 6 - Palazzo I. Silone
67100 L'Aquila

CONTO BILANCIO SPESA



15/02/2013

Esercizio 2011




Pagina 97

Codice	Descrizione	Residui Comp. Cassa	Previsioni	Pagamenti	Residui da Conservare	Somme Impegnate	Minori Residui / Economie	
			Residui Iniziali(1) Definitive di Comp.(2) Definitive di Cassa(3)	Da Residui(4) Da Competenza(5) Tot. Pagamenti(6)	Da Residui (7=1-4-13-14) Da Comp.(8) Tot. da pagare(9)	Res.Finali (10=4+7) Da Comp.(11) Tot. Impegni(12)	Perenzione(13)	Insussistenti(14) Eco.Imp.Comp(15=2-11) Eco.Pag.ii Cassa(16=3-6)
07.01.002	111411 - ATTUAZIONE DEL REG. CEE N.2328/91 - L. 16.4.1987 N.183. DEL CIPE 13.7.1993 - E L.R. 37/86 E SUCCESSIVE MODIFICAZIONI.		0,00	0,00	0,00	0,00	0,00	0,00
111411.			0,00	0,00	0,00	0,00		0,00
1			0,00	0,00	0,00	0,00		0,00
07.01.002	111412 - SPESE PER LA GESTIONE E IL MIGLIORAMENTO DELLA ATTIVITA' VIVAISTICO-FORESTALE - L.R. 12 APRILE1994, N. 28, ART. 12.		131.357,01	79.935,84	50.040,22	129.976,06	1.380,95	0,00
111412			257.839,77	9.852,66	247.987,11	257.839,77		0,00
1			389.196,78	89.788,50	298.027,33	387.815,83		299.408,28
07.01.002	111413 - SPESE PER LA GESTIONE DELLE AZIENDE FORESTALI REGIONALI - L.R.12.4.1994, N.28 E SUCCESSIVE MODIFICAZIONI ED INTEGRAZIONI.		603.063,72	191.310,71	291.918,95	483.229,66	119.834,06	0,00
111413			168.484,77	15.728,37	150.892,88	166.621,25		1.863,52
1			468.484,77	207.039,08	442.811,83	649.850,91		261.445,69
07.01.002	111591 - INTERVENTI PER LA MANUTENZIONE DELLE OPERE PUBBLICHE DI BONIFICA E DI SISTEMAZIONE IDRAULICO-AGRICOLA- FORESTALE E PER L'ORDINARIA COLTURA E GESTIONE DEI		0,00	0,00	0,00	0,00	0,00	0,00
111591			0,00	0,00	0,00	0,00		0,00
1			0,00	0,00	0,00	0,00		0,00
07.01.002	111610 - CONTRIBUTO AL CONSORZIO PER LA TUTELA E LA VALORIZZAZIONE DEGLI ECOSISTEMI MONTANI E MARGINALI- L.R. 18.9.1997, N. 104.		0,00	0,00	0,00	0,00	0,00	0,00
111610			0,00	0,00	0,00	0,00		0,00
1			0,00	0,00	0,00	0,00		0,00
07.01.002	291419 - PROVVEDIMENTI PER LA PROTEZIONE DELLA FLORA L.R.11.9.79, N.45 E SUCCESSIVE MODIFICAZIONI ED INTEGRAZIONI.		25.823,00	0,00	0,00	0,00	25.823,00	0,00
291419			0,00	0,00	0,00	0,00		0,00
1			0,00	0,00	0,00	0,00		0,00
Totale U.P.B. 07.01.002			967.536,40	399.321,15	390.233,83	789.554,98	177.981,42	0,00
			426.324,54	25.581,03	398.879,99	424.461,02		1.863,52
			1.047.587,22	424.902,18	789.113,82	1.214.016,00		622.685,04
U.P.B.	07.01.004	RICERCA, SPERIMENTAZIONE FORMAZIONE E SISTEMI DI QUALITA' E QUALIFICAZIONE DELLE AZIENDE AGRICOLE						
07.01.004	101003 - SPESE PER LE ATTIVITA' DI CONTROLLO SULLE CULTURE DELLA VITE IN CAMPO, DURANTE LA RACCOLTA, MANIPOLAZIONE E COMMERCIALIZZAZIONE - D.M. 8 FEBBRAIO 2005, ART. 11, COMMA 3		0,00	0,00	0,00	0,00	0,00	0,00
101003			677,18	677,16	0,02	677,18		0,00
1			677,18	677,16	0,02	677,18		0,02



Viale Leonardo da Vinci, 6 - Palazzo I. Silone
67100 L'Aquila

CONTO BILANCIO SPESA




15/02/2013

Esercizio 2011

Pagina 99

Codice	Descrizione	Residui Comp. Cassa	Previsioni	Pagamenti	Residui da Conservare	Somme Impegnate	Minori Residui / Economie	
			Residui Iniziali(1) Definitive di Comp.(2) Definitive di Cassa(3)	Da Residui(4) Da Competenza(5) Tot. Pagamenti(6)	Da Residui (7=1-4-13-14) Da Comp.(8) Tot. da pagare(9)	Res.Finali (10=4+7) Da Comp.(11) Tot. Impegni(12)	Perenzione(13)	Inasistenti(14) Eco.Imp.Comp(15=2-11) Eco.Pag.li Cassa(16=3-6)
07.01.006	101418 - CONTRIBUTI IN CONTO INTERESSI A FAVORE DI SOCI DI COOPERATIVE AGRICOLE		0,00	0,00	0,00	0,00	0,00	0,00
101418			0,00	0,00	0,00	0,00		0,00
1			0,00	0,00	0,00	0,00		0,00
07.01.006	101425 - SPESE INERENTI LE FUNZIONI DELEGATE DI CUI ALLA CONVENZIONE QUADRO AGEA - REGIONE ABRUZZO DEL 07.07.2004		0,00	0,00	0,00	0,00	0,00	0,00
101425			0,00	0,00	0,00	0,00		0,00
1			0,00	0,00	0,00	0,00		0,00
07.01.006	101553 - CONTRIBUTO STRAORDINARIO ALLE ASSOCIAZIONI ALLEVATORI PER RIPIANAMENTO PASSIVITA'		0,00	0,00	0,00	0,00	0,00	0,00
101553			0,00	0,00	0,00	0,00		0,00
1			0,00	0,00	0,00	0,00		0,00
Totale U.P.B. 07.01.006			0,00	0,00	0,00	0,00	0,00	0,00
			0,00	0,00	0,00	0,00		0,00
U.P.B.	07.01.012	FINANZIAMENTI NEL SETTORE DELLA PROGRAMMAZIONE FAUNISTICA						
07.01.012	141581 - PROVVIDENZE ANNUALI IN FAVORE DEL CENTRO RECUPERO RAPACI SELVATICI-L.R. 25.7.1989, N.61 E L.R.12.11.1997, N. 130.		0,00	0,00	0,00	0,00	0,00	0,00
141581			0,00	0,00	0,00	0,00		0,00
1			0,00	0,00	0,00	0,00		0,00
Totale U.P.B. 07.01.012			0,00	0,00	0,00	0,00	0,00	0,00
			0,00	0,00	0,00	0,00		0,00
U.P.B.	07.01.014	TRASFERIMENTI ALLE COMUNITA' MONTANE , SPESE PERDELEGA DI FUNZIONI AMMINISTRATIVE						
07.01.014	101530 - FINANZIAMENTO AL CONSORZIO DI BONIFICA DEL FUCINO PER LA DEFINIZIONE DI UN ORGANICO MINIMO DI GESTIONE PER FAR FRONTE ALLE ATTIVITA' ORD E STRAORD.		0,00	0,00	0,00	0,00	0,00	0,00
101530			0,00	0,00	0,00	0,00		0,00
1			0,00	0,00	0,00	0,00		0,00
Totale U.P.B. 07.01.014			0,00	0,00	0,00	0,00	0,00	0,00
			0,00	0,00	0,00	0,00		0,00

Viale Leonardo da Vinci, 6 - Palazzo I. Silone
67100 L'Aquila



Esercizio 2011




Pagina 100

Codice	Descrizione	Residui Comp. Cassa	Previsioni	Pagamenti	Residui da Conservare	Somme Impegnate	Minori Residui / Economie		
			Residui Iniziali(1) Definitive di Comp.(2) Definitive di Cassa(3)	Da Residui(4) Da Competenza(5) Tot. Pagamenti(6)	Da Residui (7=1-4-13-14) Da Comp.(8) Tot. da pagare(9)	Res.Finali (10=4+7) Da Comp.(11) Tot. Impegni(12)	Perenzione(13)	Insussistenti(14) Eco.Imp.Comp(15=2-11) Eco.Pag.lli Cassa(16=3-6)	
U.P.B.	07.01.015		TRASFERIMENTI DI PARTE CORRENTE A FAVORE DELL'À.R.S.S.A.						
07.01.015	101001 - FINANZIAMENTO COMUNITARIO PER L'ATTUAZIONE DEL		0,00	0,00	0,00	0,00	0,00	0,00	
	PROGETTO COMUNITARIO INTERREG III C SUD - GRISI -		0,00	0,00	0,00	0,00		0,00	
1			0,00	0,00	0,00	0,00		0,00	
07.01.015	101002 - FINANZIAMENTO STATALE PER L'ATTUAZIONE DEL		0,00	0,00	0,00	0,00	0,00	0,00	
	PROGETTO COMUNITARIO INTERREG III C SUD - GRISI -		0,00	0,00	0,00	0,00		0,00	
1			0,00	0,00	0,00	0,00		0,00	
07.01.015	101477 - PROGRAMMI COMUNITARI 2000-2006 INTERVENTI DI		0,00	0,00	0,00	0,00	0,00	0,00	
	PARTE CORRENTE FINANZIATI DALLA REGIONE		0,00	0,00	0,00	0,00		0,00	
1			0,00	0,00	0,00	0,00		0,00	
07.01.015	101480 - ONERI A CARICO DELLA REGIONE PER L'ATTUAZIONE DEL		79.010,00	78.966,54	43,46	79.010,00	0,00	0,00	
	PROGRAMMA DI SVILUPPO RURALE - L.R. 10.8.2010, N.38 ART.14.		140.000,00	26.220,86	4.991,20	31.212,06		108.787,94	
1			140.000,00	105.187,40	5.034,66	110.222,06		34.812,60	
07.01.015	101580 - EROGAZIONE ALL'ARSSA (AGENZIA REGIONALE PER I		0,00	0,00	0,00	0,00	0,00	0,00	
	SERVIZI DI SVILUPPO AGRICOLO) - EX ERSA - DEI FONDI PER LA		12.536.000,00	5.236.863,48	7.299.136,52	12.536.000,00		0,00	
1	SPESEA DEL PERSONALE E PER LE SPESE DIFUNZIONAMENTO		12.536.000,00	5.236.863,48	7.299.136,52	12.536.000,00		7.299.136,52	
07.01.015	101581 - EROGAZIONE ALL'ERSA DEI FONDI PER LA SPESEA DEI		0,00	0,00	0,00	0,00	0,00	0,00	
	DIVULGATORI AGRICOLI IN APPLICAZIONE DEL REG. 270/79/CEE -		0,00	0,00	0,00	0,00		0,00	
1	ART. 5, L. 8.11.1986, N.752, E L.R.3.8.1982, N.31 E SUCCESSIVE MODIFICAZIONI.		0,00	0,00	0,00	0,00		0,00	
Totale U.P.B. 07.01.015			79.010,00	78.966,54	43,46	79.010,00	0,00	0,00	
			12.676.000,00	5.263.084,34	7.304.127,72	12.567.212,06		108.787,94	
			12.676.000,00	5.342.050,88	7.304.171,18	12.646.222,06		7.333.949,12	
U.P.B.	07.01.016		INTERVENTI DI PARTE CORRENTE PER L'ATTUAZIONE DI PROGETTI COMUNITARI IN MATERIA DI AGRICOLTURA						
07.01.016	101475 - FINANZIAMENTO STATALE DI PARTE CORRENTE PER IL		0,00	0,00	0,00	0,00	0,00	0,00	
	PROGRAMMA DI INIZIATIVA COMUNITARIA LEADER+ - DECISIONE		0,00	0,00	0,00	0,00		0,00	
1	CE C(2001) 4207 DEL 17.12.01		0,00	0,00	0,00	0,00		0,00	



Viale Leonardo da Vinci, 6 - Palazzo I. Silone
67100 L'Aquila

CONTO BILANCIO SPESA



15/02/2013



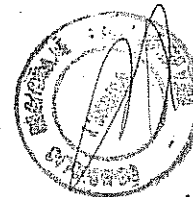
Esercizio 2011

Pagina 101

Codice	Descrizione	Residui Comp. Cassa	Previsioni	Pagamenti	Residui da Conservare	Somme Impegnate	Minori Residui / Economie			
			Residui Iniziali(1) Definitive di Comp.(2) Definitive di Cassa(3)	Da Residui(4) Da Competenza(5) Tot. Pagamenti(6)	Da Residui (7=1-4-13-14) Da Comp.(8) Tot. da pagare(9)	Ras.Finall (10=4+7) Da Comp.(11) Tot. Impegni(12)	Perenzione(13)	Inesistenti(14) Eco.Imp.Comp(15=2-11) Eco.Pag. Il Cassa(16=3-6)		
07.01.016	101476 - FINANZIAMENTO COMUNITARIO (FEOGA) DI PARTE		0,00	0,00	0,00	0,00		0,00	0,00	
101476	CORRENTE PER IL PROGRAMMA DI INIZIATIVA COMUNITARIA		0,00	0,00	0,00	0,00			0,00	
1	LEADER + - DECISIONE C (2001) 4207 DEL 17.12.01		0,00	0,00	0,00	0,00			0,00	
	Totale U.P.B. 07.01.016		0,00	0,00	0,00	0,00		0,00	0,00	
	Totale Titolo 07.01		1.172.112,16	553.345,85	440.657,68	994.003,53	178.108,63		0,00	
			13.244.184,21	5.325.198,46	7.804.992,22	13.130.190,68			113.993,53	
			13.865.446,89	5.878.544,31	8.245.649,90	14.124.194,21			7.986.902,58	
Titolo	07.02	SPESE PER INVESTIMENTI								
U.P.B.	07.02.001	PROTEZIONE DELLE FORESTE E INVESTIMENTI SUL PATRIMONIO FORESTALE								
07.02.001	112101 - INTERVENTI RELATIVI ALLA FORESTAZIONE -L.R. 16		0,00	0,00	0,00	0,00		0,00	0,00	
112101	GIUGNO 1981, N.17, TITOLO XIII.		0,00	0,00	0,00	0,00			0,00	
1			0,00	0,00	0,00	0,00			0,00	
07.02.001	292355 - SOMME PER IL FINANZIAMENTO DEL PROGRAMMA DI		0,00	0,00	0,00	0,00		0,00	0,00	
292355	INTERVENTI STRAORDINARI E DI RECUPERO AMBIENTALE NEI		0,00	0,00	0,00	0,00			0,00	
1	PARCHI REGIONALI D. MIN.AMBIENTE DEL 7.3.2002		0,00	0,00	0,00	0,00			0,00	
	Totale U.P.B. 07.02.001		0,00	0,00	0,00	0,00		0,00	0,00	
			0,00	0,00	0,00	0,00			0,00	
U.P.B.	07.02.002	INTERVENTI IN MATERIA DI FORESTAZIONE ED ECONOMIA MONTANA								
07.02.002	112100 - INTERVENTI RELATIVI ALLA FORESTAZIONE -L.R. 9		0,00	0,00	0,00	0,00		0,00	0,00	
112100	GENNAIO 1979 N.10, TITOLO X.		0,00	0,00	0,00	0,00			0,00	
1			0,00	0,00	0,00	0,00			0,00	



CONTO BILANCIO SPESA

Viale Leonardo da Vinci, 6 - Palazzo I. Silone
67100 L'Aquila

15/02/2013


Esercizio 2011

Pagina 102

Codice	Descrizione	Residui Comp. Cassa	Previsioni	Pagamenti	Residui da Conservare	Somme Impegnate	Minori Residui / Economie		
			Residui Iniziali(1) Definitive di Comp.(2) Definitive di Cassa(3)	Da Residui(4) Da Competenza(5) Tot. Pagamenti(6)	Da Residui (7=1-4-13-14) Da Comp.(8) Tot. da pagare(9)	Res.Finall (10=4+7) Da Comp.(11) Tot. Impegni(12)	Perenzione(13)	Insussistenti(14) Eco.Imp.Comp(15=2-11) Eco.Pag.ii Cassa(16=3-6)	
07.02.002	112103 - OPERE DI MIGLIORAMENTO BOSCHIVO NELLA FORESTADEMANIALE REGIONALE "FEUDO UGNI"		0,00	0,00	0,00	0,00	0,00	0,00	
112103			0,00	0,00	0,00	0,00		0,00	
1			0,00	0,00	0,00	0,00		0,00	
07.02.002	112340 - INTERVENTI A FAVORE DELLE COMUNITA' MONTANE E DEI COMUNI NON MONTANI PER LA FORESTAZIONE E SISTEMAZIONE IDRAULICO-FORESTALE -TITOLO VIII, ART.31 L.R. 7.7.1982 N.38 E SUCCESSIVE MODIFICHE ED INTEGRAZIONI-		0,00	0,00	0,00	0,00	0,00	0,00	
112340			0,00	0,00	0,00	0,00		0,00	
1			0,00	0,00	0,00	0,00		0,00	
07.02.002	112343 - FINANZIAMENTO PROGRAMMI DI FORESTAZIONE - L.R. 12.1.1988, N.7 -		0,00	0,00	0,00	0,00	0,00	0,00	
112343			0,00	0,00	0,00	0,00		0,00	
1			0,00	0,00	0,00	0,00		0,00	
07.02.002	112345 - INTERVENTI DI FORESTAZIONE E VALORIZZAZIONE AMBIENTALE PREVISTI DALLE LL.RR. 12.4.1994, N. 28 E 31.12.1994, N. 106.		153.499,15	3.795,99	149.703,16	153.499,15	0,00	0,00	
112345			0,00	0,00	0,00	0,00		0,00	
1			153.499,15	3.795,99	149.703,16	153.499,15		149.703,16	
07.02.002	112346 - INTERVENTI DI FORESTAZIONE E VALORIZZAZIONE AMBIENTALE PREVISTI DALLE LL.RR. N. 28/94 E N. 106/94 -		4.585.816,90	1.052.025,81	3.533.791,09	4.585.816,90	0,00	0,00	
112346			250.934,53	0,00	250.923,22	250.923,22		11,31	
1			1.750.934,53	1.052.025,81	3.784.714,31	4.836.740,12		698.908,72	
07.02.002	152405 - FINANZIAMENTO STATALE PER LA GESTIONE DEL FONDOGLOBALE REGIONALE PER L'EDILIZIA SOVVENZIONATA- ART.4 CONV. 31.07.2001-		0,00	0,00	0,00	0,00	0,00	0,00	
152405			0,00	0,00	0,00	0,00		0,00	
1			0,00	0,00	0,00	0,00		0,00	
Totale U.P.B. 07.02.002			4.739.316,05	1.055.821,80	3.683.494,25	4.739.316,05	0,00	0,00	
			250.934,53	0,00	250.923,22	250.923,22		11,31	
			1.904.433,68	1.055.821,80	3.934.417,47	4.990.239,27		848.611,88	
U.P.B.	07.02.003	AIUTI AGLI INVESTIMENTI NELLE STRUTTURE DI PRODUZIONE, TRASFORMAZIONE E COMMERCIALIZZAZIONE PRODOTTI AGRICOLI							
07.02.003	102401 - INTERVENTI PER L'ABBATTIMENTO COSTI ASSICURATIVI A CARICO DEI PRODUTTORI AGRICOLI		300.000,00	300.000,00	0,00	300.000,00	0,00	0,00	
102401			300.000,00	0,00	300.000,00	300.000,00		0,00	
1			300.000,00	300.000,00	300.000,00	600.000,00		0,00	

Viale Leonardo da Vinci, 6 - Palazzo I. Silone
67100 L'Aquila

CONTO BILANCIO SPESA



15/02/2013


Esercizio 2011

Pagina 103

Codice	Descrizione	Residui Comp. Cassa	Previsioni	Pagamenti	Residui da Conservare	Somme Impegnate	Minori Residui / Economie	
			Residui Iniziali(1) Definitive di Comp.(2) Definitive di Cassa(3)	Da Residui(4) Da Competenza(5) Tot. Pagamenti(6)	Da Residui (7=1-4-13-14) Da Comp.(8) Tot. da pagare(9)	Res.Finall (10=4+7) Da Comp.(11) Tot. Impegni(12)	Perenzione(13)	Insussistenti(14) Eco.Imp.Comp(15=2-11) Eco.Pag.li Cassa(16=3-6)
07.02.003	102405 - CONTRIBUTO ALL'ENOTECA REGIONALE DI ORTONA		30.000,00	0,00	30.000,00	30.000,00	0,00	0,00
102405			0,00	0,00	0,00	0,00		0,00
1			30.000,00	0,00	30.000,00	30.000,00		30.000,00
07.02.003	102407 - CONTRIBUTO IN CONTO CAPITALE AGLI IMPRENDITORI AGRICOLI PER LE INIZIATIVE PREVISTE NEI PIANI DI SVILUPPO AZIENDALI E NEI PIANI DI MIGLIORAMENTO MATERIALE		0,00	0,00	0,00	0,00	0,00	0,00
102407			0,00	0,00	0,00	0,00		0,00
1			0,00	0,00	0,00	0,00		0,00
07.02.003	102409 - CONTRIBUTO IN CONTO CAPITALE AGLI IMPRENDITORI AGRICOLI PER GLI INTERVENTI PREVISTI DALLA DIRETTIVA COMUNITARIA SULL'AGRICOLTURA DI MONTAGNE E DI TALUNE ZONE SVANTAGGIATE (DIR. CEE 268/75)		0,00	0,00	0,00	0,00	0,00	0,00
102409			0,00	0,00	0,00	0,00		0,00
1			0,00	0,00	0,00	0,00		0,00
07.02.003	102421 - INTERVENTI PER IL CREDITO AGRARIO AGEVOLATO AI SENSI DELLA L.R. 14.9.1994, N.62 E SUCCESSIVE MODIFICAZIONI.		8.700,00	0,00	8.700,00	8.700,00	0,00	0,00
102421			1.000.000,00	0,00	1.000.000,00	1.000.000,00		0,00
1			1.008.700,00	0,00	1.008.700,00	1.008.700,00		1.008.700,00
07.02.003	102422 - INTERVENTI PREVISTI DALLA L.R. 9.1.1979, N.10. CONTRIBUTI IN CONTO CAPITALE.(COMPRENDE GLI EX CAPP. 102101,102425 E 102427).		0,00	0,00	0,00	0,00	0,00	0,00
102422			0,00	0,00	0,00	0,00		0,00
1			0,00	0,00	0,00	0,00		0,00
07.02.003	102431 - SPESE PER INTERVENTI STRUTTURALI (TITOLO VIII) -L.R. 3.6.1982, N. 31 E SUCCESSIVE MODIFICHE - INTERVENTI PROGETTUALI -		0,00	0,00	0,00	0,00	0,00	0,00
102431			0,00	0,00	0,00	0,00		0,00
1			0,00	0,00	0,00	0,00		0,00
07.02.003	102441 - INTERVENTI PER IL CREDITO AGRARIO AGEVOLATO E ASSISTENZA TECNICO-ECONOMICA ALLE COOPERATIVE (TITOLI IV E V) -L.R. 3.6.1982 N.31, E SUCCESSIVE MODIFICAZIONI L.R. 14.9.1994, N.62.		139.436,48	0,00	139.436,48	139.436,48	0,00	0,00
102441			0,00	0,00	0,00	0,00		0,00
1			0,00	0,00	139.436,48	139.436,48		0,00
07.02.003	102442 - SPESE PER INTERVENTI PREVISTI DAL TITOLO VIII DELLA L.R. 3.6.1982,N.31, STRUTTURE AZIENDALI,INFRASTRUTTURE RURALI; VALORIZZAZIONE, TRASFORMAZIONE E PRO		0,00	0,00	0,00	0,00	0,00	0,00
102442			0,00	0,00	0,00	0,00		0,00
1			0,00	0,00	0,00	0,00		0,00
07.02.003	102445 - QUOTE DI CONCORSO REGIONALE NELLE OPERAZIONI DICREDITO AGRARIO DI MIGLIORAMENTO -L. 5.7.1928,N.1760 E SUCCESSIVE MODIFICAZIONI - ART. 97 L.R.3.6.1982.		0,00	0,00	0,00	0,00	0,00	0,00
102445			0,00	0,00	0,00	0,00		0,00
1			0,00	0,00	0,00	0,00		0,00

Viale Leonardo da Vinci, 6 - Palazzo I. Silone
67100 L'Aquila

CONTO BILANCIO SPESA



15/02/2013

Esercizio 2011


Pagina 104

Codice	Descrizione	Residui Comp. Cassa	Previsioni	Pagamenti	Residui da Conservare	Somme Impegnate	Minori Residui / Economie	
			Residui Iniziali(1) Definitive di Comp.(2) Definitive di Cassa(3)	Da Residui(4) Da Competenza(5) Tot. Pagamenti(6)	Da Residui (7=1-4-13-14) Da Comp.(8) Tot. da pagare(9)	Res.Finali (10=4+7) Da Comp.(11) Tot. Impegni(12)	Perenzione(13)	Insussistenti(14) Eco.Imp.Comp(15=2-11) Eco.Pag.II Cassa(16=3-6)
07.02.003	102446 - INTERVENTI PER LO SVILUPPO DELLA PROPRIETA' DI- RETTO-COLTIVATRICE -L.R. 16.6.1981 N.17, TITOLOVI, MODIFICATA DALL'ART. 28 DELLA L.R. 3.6.1992,N. 31 E		3.959.516,45	1.640.622,64	2.318.893,81	3.959.516,45	0,00	0,00
102446			0,00	0,00	0,00	0,00		0,00
1			2.700.000,00	1.640.622,64	2.318.893,81	3.959.516,45		1.059.377,36
07.02.003	102456 - CONTRIBUTI PER IL REGIME DI AIUTI A FAVORE DEL RAFFORZAMENTO E LO SVILUPPO DELLE IMPRESE DI TRASFORMAZIONE E COMMERCIALIZZAZIONE DEI PRODOTTI AGRICOLI		115.631,51	0,00	115.631,51	115.631,51	0,00	0,00
102456			0,00	0,00	0,00	0,00		0,00
1			0,00	0,00	115.631,51	115.631,51		0,00
07.02.003	102462 - CONCORSO NEL PAGAMENTO DEGLI INTERESSI SUI MUTUIQUINDICENNALI DI MIGLIORAMENTO FONDIARIO O SUI MUTUI DESTINATI AL CONSOLIDAMENTO DELLE PASSIVITA' DELLE IMPRESSE AGRICOLE - L. 08.11.1986, N. 752 (ART. 3, C. 2)		0,00	0,00	0,00	0,00	0,00	0,00
102462			0,00	0,00	0,00	0,00		0,00
1			0,00	0,00	0,00	0,00		0,00
07.02.003	102463 - INTERVENTI IN FAVORE DELLE COOPERATIVE E DELLEIMPRESSE AGRICOLE -INTERVENTI IN CONTO INTERESSI-L.R. 12.4.1988, N.38-		0,00	0,00	0,00	0,00	0,00	0,00
102463			0,00	0,00	0,00	0,00		0,00
1			0,00	0,00	0,00	0,00		0,00
07.02.003	102464 - INTERVENTI IN FAVORE DELLE COOPERATIVE E DELLE IMPRESSE AGRICOLE -INTERVENTI IN CONTO CAPITALE- L.R. 12.4.1988, N.38-		0,00	0,00	0,00	0,00	0,00	0,00
102464			0,00	0,00	0,00	0,00		0,00
1			0,00	0,00	0,00	0,00		0,00
07.02.003	102472 - INTERVENTI A FAVORE DELLE COOPERATIVE AGRICOLE PER PROCESSI DI RICAPITALIZZAZIONE E RISANAMENTO - CONTRIBUTI IN CONTO CAPITALE - R. 12.1991, N. 91-E L.R. 78/95.		0,00	0,00	0,00	0,00	0,00	0,00
102472			0,00	0,00	0,00	0,00		0,00
1			0,00	0,00	0,00	0,00		0,00
07.02.003	102473 - INTERVENTI A FAVORE DELLE COOPERATIVE AGRICOLE PER PROCESSI DI RICAPITALIZZAZIONE E RISANAMENTO - CONTRIBUTI IN CONTO INTERESSI - L.R. 23.12.1991, N. 91 E L.R. 23.12.1993, N. 78		11.300,48	0,00	11.300,48	11.300,48	0,00	0,00
102473			0,00	0,00	0,00	0,00		0,00
1			0,00	0,00	11.300,48	11.300,48		0,00
07.02.003	102477 - REGOLAMENTO CEE 2052/88 -OBIETTIVO 1 - P.O.SVILUPPO DELLA DIVULGAZIONE AGRICOLA E DELLE ATTI IVITA' CONNESSE. MISURA 2 -FORMAZIONE ED IMPIEGO DIVULGATORI.		0,00	0,00	0,00	0,00	0,00	0,00
102477			0,00	0,00	0,00	0,00		0,00
1			0,00	0,00	0,00	0,00		0,00
07.02.003	102489 - INTERVENTI NEL SETTORE AGRICOLO E AGRO- ALIMENTARE - L.R. 30.5.1997, N. 53 -		12.580.656,65	4.563.031,86	6.577.624,79	11.140.656,65	0,00	1.440.000,00
102489			3.077.000,00	1.500.000,00	1.570.000,00	3.070.000,00		7.000,00
1			8.077.000,00	6.063.031,86	8.147.624,79	14.210.656,65		2.013.968,14



Viale Leonardo da Vinci, 6 - Palazzo I. Silone
67100 - L'Aquila

CONTO BILANCIO SPESA




15/02/2013

Esercizio 2011

Pagina 106

Codice	Descrizione	Residui Comp. Cassa	Previsioni	Pagamenti	Residui da Conservare	Somme Impegnate	Minori Residui / Economie	
			Residui Iniziali(1) Definitive di Comp.(2) Definitive di Cassa(3)	Da Residui(4) Da Competenza(5) Tot. Pagamenti(6)	Da Residui (7=1-4-13-14) Da Comp.(8) Tot. da pagare(9)	Res.Finali (10=4+7) Da Comp.(11) Tot. Impegni(12)	Perenzione(13)	Inassistenti(14) Eco.Imp.Comp(15=2-11) Eco.Pag.II Cassa(16=3-6)
07.02.005	102469 - INTERVENTI URGENTI SUGLI IMPIANTI IRRIGUI DEI CONSORZI DI BONIFICA -L.R. 18 .5.1989, N.43 -		0,00	0,00	0,00	0,00	0,00	0,00
102469			0,00	0,00	0,00	0,00		0,00
1			0,00	0,00	0,00	0,00		0,00
07.02.005	102475 - FINANZIAMENTI STRAORDINARI AI CONSORZI DI BONIFICA REGIONALI PER FAR FRONTE ALLE MAGGIORI SPESE DERIVANTI DA SITUAZIONI ECCEZIONALI DI EMERGENZA IDRICA - L.R. 27.6.2008, N.10 ART. 24 (L.R. 31.12.2007, N.47 ART.1 COMMA 33 BIS)		0,00	0,00	0,00	0,00	0,00	0,00
102475			0,00	0,00	0,00	0,00		0,00
1			0,00	0,00	0,00	0,00		0,00
Totale U.P.B. 07.02.005			1.700.373,78	1.694.347,84	6.025,94	1.700.373,78	0,00	0,00
			165.729,00	165.728,34	0,00	165.728,34		0,66
			1.866.102,78	1.860.076,18	6.025,94	1.866.102,12		6.026,60
U.P.B.	07.02.006	TRASFERIMENTI ALLE COMUNITA' MONTANE, SPESE PER DELEGA DI FUNZIONI AMMINISTRATIVE						
07.02.006	102340 - SPESE PER LE FUNZIONI DELEGATE AI SENSI DELL'ART.14 DELLA L.R. 31.7.1986, N.37 PREVISTE DALL'ART.22 DELLA LEGGE STESSA.		0,00	0,00	0,00	0,00	0,00	0,00
102340			82.000,00	82.000,00	0,00	82.000,00		0,00
1			82.000,00	82.000,00	0,00	82.000,00		0,00
07.02.006	102341 - CONTRIBUTI ALLE PROVINCE PER DANNI CAUSATI DALLA FAUNA SELVATICA		1.600.000,00	1.600.000,00	0,00	1.600.000,00	0,00	0,00
102341			500.000,00	500.000,00	0,00	500.000,00		0,00
1			2.100.000,00	2.100.000,00	0,00	2.100.000,00		0,00
07.02.006	122440 - INTERVENTI A FAVORE DELLE COMUNITA' MONTANE PER LE FINALITA' DELLA LEGGE N. 93/81 - L.R. 9.4.1997, N. 29 -		0,00	0,00	0,00	0,00	0,00	0,00
122440			0,00	0,00	0,00	0,00		0,00
1			0,00	0,00	0,00	0,00		0,00
Totale U.P.B. 07.02.006			1.600.000,00	1.600.000,00	0,00	1.600.000,00	0,00	0,00
			582.000,00	582.000,00	0,00	582.000,00		0,00
			2.182.000,00	2.182.000,00	0,00	2.182.000,00		0,00
U.P.B.	07.02.008	ATTIVITA' AGRITURISTICA						
07.02.008	102404 - CONTRIBUTI REGIONALI PER INTERVENTI NEL CAMPO DELL'AGRITURISMO - L.R. 24.1.1984, N.18 E L.R.3.5.1994, N.32.		76.500,00	66.000,00	10.500,00	76.500,00	0,00	0,00
102404			0,00	0,00	0,00	0,00		0,00
1			100.500,00	66.000,00	10.500,00	76.500,00		34.500,00




Viale Leonardo da Vinci, 6 - Palazzo I. Silone
67100 L'Aquila

CONTO BILANCIO SPESA

15/02/2013

Esercizio 2011

Pagina 108



		Previsioni	Pagamenti	Residui da Conservare	Somme Impegnate	Minori Residui / Economie		
Codice	Descrizione	Residui Comp. Cassa	Residui Iniziali(1) Definitive di Comp.(2) Definitive di Cassa(3)	Da Residui(4) Da Competenza(5) Tot. Pagamenti(6)	Da Residui (7=1-4-13-14) Da Comp.(8) Tot. da pagare(9)	Res.Finall (10=4+7) Da Comp.(11) Tot. Impegni(12)	Perenzione(13)	Insussistenti(14) Eco.Imp.Comp(15=2-11) Eco.Pag.lli Cassa(16=3-6)
07.02.009	102408 - PROGRAMMI INTERREGIONALI DEI SERVIZI INTEGRATI DI ASSISTENZA E/O CONSULENZA SPECIALISTICA IN ZOOTECNIA - D. MIN. 24162 DEL 4.11.1997 -..		0,00	0,00	0,00	0,00	0,00	0,00
102408			0,00	0,00	0,00	0,00		0,00
1			0,00	0,00	0,00	0,00		0,00
07.02.009	102419 - FONDO PER LE EMERGENZE ZOOTECNICHE E SANITARIE NELLA REGIONE ABRUZZO - ART. 2, LETT. B), D), E), F) E G) DELLA L.R. 23.10.2003, N. 15		400.000,00	288.264,93	111.735,07	400.000,00	0,00	0,00
102419			258.000,00	0,00	258.000,00	258.000,00		0,00
1			400.000,00	288.264,93	369.735,07	658.000,00		111.735,07
07.02.009	102424 - INTERVENTI PER IL FINANZIAMENTO DELLE AZIONI ORGANICHE N.7 (ALLEVAMENTI ZOOTECNICI), N.8 (COLTIVAZIONI TIPICHE MERIDIONALI), N.9 (FORESTAZIONE PRODUTTIVA) PREVISTE DALLA LEGGE 1.3.1986,		0,00	0,00	0,00	0,00	0,00	0,00
102424			0,00	0,00	0,00	0,00		0,00
1			0,00	0,00	0,00	0,00		0,00
07.02.009	102444 - INTERVENTI PER LA ZOOTECNIA (TITOLO X) -L.R. 3GIUGNO 1982, N.31 E SUCCESSIVE MODIFICAZIONI...		0,00	0,00	0,00	0,00	0,00	0,00
102444			0,00	0,00	0,00	0,00		0,00
1			0,00	0,00	0,00	0,00		0,00
07.02.009	102488 - INTERVENTI PREVISTI DAL TITOLO X (ZOOTECNIA) DELLA L.R. 3.6.1982, N. 31 E SUCCESSIVE MODIFICHE, INTEGRAZIONI E PROROGHE -.		1.583.987,15	648.675,83	935.311,32	1.583.987,15	0,00	0,00
102488			0,00	0,00	0,00	0,00		0,00
1			1.583.987,15	648.675,83	935.311,32	1.583.987,15		935.311,32
Totale U.P.B. 07.02.009			2.065.799,15	959.563,49	1.106.235,66	2.065.799,15	0,00	0,00
			258.000,00	0,00	258.000,00	258.000,00		0,00
			2.065.799,15	959.563,49	1.364.235,66	2.323.799,15		1.106.235,66
U.P.B.	07.02.010	INTERVENTI A FAVORE DI COLTURE, OLIVICOLTURA, VITICOLTURA E NEL SETTORE ORTOFRUTTICOLO						
07.02.010	102428 - INTERVENTI PER IL RISANAMENTO DELLE AREE FRUTTICOLE - D. MIN. 103070 DEL 30.12.1997		0,00	0,00	0,00	0,00	0,00	0,00
102428			0,00	0,00	0,00	0,00		0,00
1			0,00	0,00	0,00	0,00		0,00
07.02.010	102443 - INTERVENTI PER LO SVILUPPO E DIFESA DELLE COLTIVAZIONI ERBACEE ED ARBOREE (TITOLO IX) -L.R. 3GIUGNO 1982, N.31 E SUCCESSIVE MODIFICAZIONI...		0,00	0,00	0,00	0,00	0,00	0,00
102443			0,00	0,00	0,00	0,00		0,00
1			0,00	0,00	0,00	0,00		0,00



Viale Leonardo da Vinci, 6 - Palazzo I. Silone
67100 L'Aquila

CONTO BILANCIO SPESA

15/02/2013

Esercizio 2011

Pagina 110


Codice	Descrizione	Residui Comp. Cassa	Previsioni	Pagamenti	Residui da Conservare	Somme Impegnate	Minori Residui / Economie		
			Residui Iniziali(1) Definitive di Comp.(2) Definitive di Cassa(3)	Da Residui(4) Da Competenza(5) Tot. Pagamenti(6)	Da Residui (7=1-4-13-14) Da Comp.(8) Tot. da pagare(9)	Res.Finall (10=4+7) Da Comp.(11) Tot. Impegni(12)	Perenzione(13)	Insussistenti(14) Eco.Imp.Comp(15=2-11) Eco.Pag.lli Cassa(16=3-6)	
07.02.012	102479 - REGOLAMENTO CEE 2052/88 - OBIETTIVO 1 - P.O.SVILUPPO DELLA DIVULGAZIONE AGRICOLA E DELLE ATTIVITA' CONNESSE - MISURA 6 - AGROVIDEOTEL -		0,00	0,00	0,00	0,00	0,00	0,00	0,00
102479			0,00	0,00	0,00	0,00	0,00		0,00
1			0,00	0,00	0,00	0,00	0,00		0,00
07.02.012	102481 - CONTRIBUTI PER LA REALIZZAZIONE DI PROGRAMMI DI INFORMAZIONE E COMUNICAZIONE PER LA VALORIZZAZIONE DELLE PRODUZIONI, DELLA TUTELA DELLA SALUTE DEI CONSUMATORI E L'EDUCAZIONE ALIMENTARE		0,00	0,00	0,00	0,00	0,00	0,00	0,00
102481			60.000,00	0,00	0,00	0,00	0,00		60.000,00
1			60.000,00	0,00	0,00	0,00	0,00		60.000,00
07.02.012	102497 - CONTRIBUTI E SPESE PER I GIARDINI ED ORTI BOTANICI DI INTERESSE REGIONALE - L.R.9.4.1997, N. 35.		202.681,61	120.083,19	82.598,42	202.681,61	0,00	0,00	0,00
102497			0,00	0,00	0,00	0,00	0,00		0,00
1			190.000,00	120.083,19	82.598,42	202.681,61			69.916,61
07.02.012	102498 - FINANZIAMENTO COMUNITARIO PER IL MIGLIORAMENTO DELLA QUALITÀ DELL'OLIO DI OLIVA - REG. CE N.2430/97.		0,00	0,00	0,00	0,00	0,00	0,00	0,00
102498			0,00	0,00	0,00	0,00	0,00		0,00
1			0,00	0,00	0,00	0,00	0,00		0,00
Totale U.P.B. 07.02.012			202.681,61	120.083,19	82.598,42	202.681,61	0,00		0,00
			60.000,00	0,00	0,00	0,00			60.000,00
			250.000,00	120.083,19	82.598,42	202.681,61			129.916,61

U.P.B.	07.02.013	FINANZIAMENTI NEL SETTORE DELLA PROGRAMMAZIONE FAUNISTICA ANCHE ITTICA							
07.02.013	142330 - FONDO UNICO DELLE POLITICHE DI SOSTEGNO ALL'ECONOMIA ITTICA - FONDI REGIONALI - L.R. 05.08.2004, N. 22		8.311,15	0,00	8.311,15	8.311,15	0,00	0,00	0,00
142330			213.000,00	196.326,55	16.673,45	213.000,00			0,00
1			213.000,00	196.326,55	24.984,60	221.311,15			16.673,45
07.02.013	142331 - FONDO PER LA TUTELA E L'INCREMENTO DELLA FAUNA ITTICA NELLE ACQUE INTERNE - L.R.17.5.1985,N.44.		267.000,00	265.000,00	2.000,00	267.000,00	0,00	0,00	0,00
142331			150.000,00	132.900,00	17.100,00	150.000,00			0,00
1			417.000,00	397.900,00	19.100,00	417.000,00			19.100,00
07.02.013	142332 - FONDO PER LA TUTELA E L'INCREMENTO DELLA FAUNA ELA DISCIPLINA DELLA CACCIA -L.R. 5.12.1979 N.62,MODIFICATA DALLA L.R. 31.3.1980, N.21, L.R. 31MAGGIO 1		962.751,50	815.114,92	147.636,58	962.751,50	0,00	0,00	0,00
142332			850.000,00	792.660,56	55.002,94	847.663,50			2.336,50
1			1.812.751,50	1.607.775,48	202.639,52	1.810.415,00			204.976,02



CONTO BILANCIO SPESA

Viale Leonardo da Vinci, 6 - Palazzo I. Silone
67100 L'Aquila



15/02/2013

Esercizio 2011


Pagina 111

Codice	Descrizione	Residui Comp. Cassa	Previsioni	Pagamenti	Residui da Conservare	Somme Impegnate	Minori Residui / Economie	
			Residui Iniziali(1) Definitive di Comp.(2) Definitive di Cassa(3)	Da Residui(4) Da Competenza(5) Tot. Pagamenti(6)	Da Residui (7=1-4-13-14) Da Comp.(8) Tot. da pagare(9)	Res.Finali (10=4+7) Da Comp.(11) Tot. Impegni(12)	Perenzione(13)	Insussistenti(14) Eco.Imp.Comp(15=2-11) Eco.Pag.li Cassa(16=3-6)
07.02.013	142334 - INTERVENTI PER INDENNIZI ALLE AZIENDE DI ALLEVAMENTO BOVINO E PER AIUTI ALLA MACELLAZIONE DEI VITELLI DA ELIMINARE - ART. 66, C. 2 DELLA LEGGE 28.12.01 N. 448		0,00	0,00	0,00	0,00	0,00	0,00
142334			0,00	0,00	0,00	0,00		0,00
1			0,00	0,00	0,00	0,00		0,00
07.02.013	142341 - INTERVENTI PER LA REALIZZAZIONE DI PROGRAMMI DIGESTIONE FAUNISTICO-AMBIENTALE -L.23.12.2000, N.388, ART.66, COMMA 14.		0,00	0,00	0,00	0,00	0,00	0,00
142341			0,00	0,00	0,00	0,00		0,00
1			0,00	0,00	0,00	0,00		0,00
Totale U.P.B. 07.02.013			1.238.062,65	1.080.114,92	157.947,73	1.238.062,65	0,00	0,00
			1.213.000,00	1.121.887,11	88.776,39	1.210.663,50		2.336,50
			2.442.751,50	2.202.002,03	246.724,12	2.448.726,15		240.749,47
U.P.B.	07.02.014	POLITICHE PER LO SVILUPPO RURALE , PROGETTI SPECIALI E OBIETTIVI DI RILIEVO NAZIONALE						
07.02.014	102002 - REALIZZAZIONE PROGRAMMI RIVOLTI AL SOSTEGNO E ALLO SVILUPPO DELL'AGRICOLTURA BIOLOGICA - D.M. N. 90859 DEL 07.06.2004		0,00	0,00	0,00	0,00	0,00	0,00
102002			91.084,09	91.084,09	0,00	91.084,09		0,00
1			91.084,09	91.084,09	0,00	91.084,09		0,00
07.02.014	102393 - INTERVENTI PER LA REALIZZAZIONE DI INFRASTRUTTURE RURALI (STRADE, ACQUEDOTTI ED ELETTRODOTTI RURALI)- L.R.12.1.1988, N.4 -.		0,00	0,00	0,00	0,00	0,00	0,00
102393			0,00	0,00	0,00	0,00		0,00
1			0,00	0,00	0,00	0,00		0,00
07.02.014	102397 - FINANZIAMENTO PROGRAMMI INTERREGIONALI IN AGRICOLTURA - FONDI MIPA - L. 5.11.1996, N. 578 -.		185.244,20	0,00	185.244,20	185.244,20	0,00	0,00
102397			0,00	0,00	0,00	0,00		0,00
1			0,00	0,00	185.244,20	185.244,20		0,00
07.02.014	102398 - FINANZIAMENTO PROGRAMMI INTERREGIONALI IN AGRICOLTURA - FONDI M.I.P.A.F. - L. 23.12.1999, N. 499 ANNUALITA' 2000-2001-2002.		58.595,24	0,00	58.595,24	58.595,24	0,00	0,00
102398			0,00	0,00	0,00	0,00		0,00
1			0,00	0,00	58.595,24	58.595,24		0,00
07.02.014	102399 - FINANZIAMENTO PROGRAMMI INTERREGIONALI IN AGRICOLTURA - FONDI M.I.P.A. L. N. 578/96 - FONDI M.I.P.A.F. L. 499/99		0,00	0,00	0,00	0,00	0,00	0,00
102399			0,00	0,00	0,00	0,00		0,00
1			0,00	0,00	0,00	0,00		0,00



Viale Leonardo da Vinci, 6 - Palazzo I. Silone
67100 L'Aquila

CONTO BILANCIO SPESA



15/02/2013



Esercizio 2011

Pagina 112

Codice	Descrizione	Residui Comp. Cassa	Previsioni	Pagamenti	Residui da Conservare	Somme Impegnate	Minori Residui / Economie	
			Residui Iniziali(1) Definitive di Comp.(2) Definitive di Cassa(3)	Da Residui(4) Da Competenza(5) Tot. Pagamenti(6)	Da Residui (7=1-4-13-14) Da Comp.(8) Tot. da pagare(9)	Res.Finali (10=4+7) Da Comp.(11) Tot. Impegni(12)	Perenzione(13)	Inasussistenti(14) Eco.Imp.Comp(15=2-11) Eco.Pag.ti Cassa(16=3-6)
07.02.014	102410 - CONTRIBUTI PER L'ATTUAZIONE DEI LAVORI DI ADE- GUAMENTO, ALLA NORMATIVA COMUNITARIA, DELLE STRUTTURE E DELLE ATTREZZATURE DELLE AZIENDE DI PRODUZIONE DEL		0,00	0,00	0,00	0,00	0,00	0,00
102410			0,00	0,00	0,00	0,00		0,00
1			0,00	0,00	0,00	0,00		0,00
07.02.014	102411 - INTERVENTI PREVISTI DAI REGOLAMENTI COMUNITARINN. 1360/78, 866/90, 867/90 E 2328/91. QUOTA A CARICO DEL FEOGA..		0,00	0,00	0,00	0,00	0,00	0,00
102411			0,00	0,00	0,00	0,00		0,00
1			0,00	0,00	0,00	0,00		0,00
07.02.014	102412 - INTERVENTI PREVISTI DAI REGOLAMENTI COMUNITARINN. 1360/78, 866/90, 867/90 E 2328/91. QUOTA A CARICO DELLO STATO..		0,00	0,00	0,00	0,00	0,00	0,00
102412			0,00	0,00	0,00	0,00		0,00
1			0,00	0,00	0,00	0,00		0,00
07.02.014	102425 - INTERVENTI PREVISTI DAL REG.(CE) N. 951/97.PROGRAMMA 1997/99. QUOTA A CARICO DEL FEOGA.		0,00	0,00	0,00	0,00	0,00	0,00
102425			0,00	0,00	0,00	0,00		0,00
1			0,00	0,00	0,00	0,00		0,00
07.02.014	102426 - INTERVENTI PREVISTI DAL REG.(CE) N.951/97PROGRAMMA 1997/99 QUOTA A CARICO DELLO STATO		0,00	0,00	0,00	0,00	0,00	0,00
102426			0,00	0,00	0,00	0,00		0,00
1			0,00	0,00	0,00	0,00		0,00
07.02.014	102439 - INTERVENTI PER LE OPERE INFRASTRUTTURALI DI CUI AGLI ARTT.38 E 39 DELLA L.R.3.6.1982,N.31 E SUCCESSIVE MODIFICHE ED INTEGRAZIONI - INTERVENTI PROGETTUALI - L.R.7.1.1987,N.1.		0,00	0,00	0,00	0,00	0,00	0,00
102439			0,00	0,00	0,00	0,00		0,00
1			0,00	0,00	0,00	0,00		0,00
07.02.014	102457 - CONCESSIONE DI AIUTI A FAVORE DELLA PRODUZIONE E UTILIZZAZIONE DI FONTI ENERGETICHE RINNOVABILI NEL SETTORE AGRICOLO IN ATTUAZIONE DELL'ART. 1, COMMI 3 E		677.238,56	6.550,00	670.688,56	677.238,56	0,00	0,00
102457			0,00	0,00	0,00	0,00		0,00
1			100.000,00	6.550,00	670.688,56	677.238,56		93.450,00
07.02.014	102460 - FONDO DI SOLIDARIETA' NAZIONALE IN AGRICOLTURA - CONTRIBUTI IN CONTO CAPITALE - L. 25.5.1970, N.364, L. 15.10.1981, N.590 E SUCCESSIVE MODIFICAZIONI ED INTEGRAZIONI		0,00	0,00	0,00	0,00	0,00	0,00
102460			0,00	0,00	0,00	0,00		0,00
1			0,00	0,00	0,00	0,00		0,00
07.02.014	102461 - FONDO DI SOLIDARIETA' NAZIONALE IN AGRICOLTURA - CONTRIBUTI IN CONTO INTERESSE - L. 25.5.1970, N. 364, L. 15.10.1981, N.590 E SUCCESSIVE MODIFICAZIONI ED INTEGRAZIONI		0,00	0,00	0,00	0,00	0,00	0,00
102461			0,00	0,00	0,00	0,00		0,00
1			0,00	0,00	0,00	0,00		0,00



CONTO BILANCIO SPESA

Viale Leonardo da Vinci, 6 - Palazzo I. Silone
67100 L'Aquila

15/02/2013

Esercizio 2011


Pagina 113

Codice	Descrizione	Residui Comp. Cassa	Previsioni	Pagamenti	Residui da Conservare	Somme Impegnate	Minori Residui / Economie	
			Residui Iniziali(1) Definitive di Comp.(2) Definitive di Cassa(3)	Da Residui(4) Da Competenza(5) Tot. Pagamenti(6)	Da Residui (7=1-4-13-14) Da Comp.(8) Tot. da pagare(9)	Res.Finali (10=4+7) Da Comp.(11) Tot. Impegni(12)	Perenzione(13)	Insussistenti(14) Eco.Imp.Comp(15=2-11) Eco.Pag.li Cassa(16=3-6)
07.02.014	102468 - CONTRIBUTI STATALI ALLE ASSOCIAZIONI		1.495.617,69	723.155,41	772.462,28	1.495.617,69	0,00	0,00
102468	PROVINCIALI ALLEVATORI PER LA TENUTA DEI LIBRI GENEALOGICI		2.261.718,05	1.804.937,06	456.780,94	2.261.718,00		0,05
1	EPER L'EFFETTUAZIONE DEI CONTROLLI FUNZIONALI.		2.761.718,05	2.528.092,47	1.229.243,22	3.757.335,69		233.625,58
07.02.014	102490 - ATTUAZIONE DEL REG. CEE N.866/90 - L.16.4.1987, . 183 -		0,00	0,00	0,00	0,00	0,00	0,00
102490	DEL. CIPE 13.7.1993-, L.R. 31/82 E SUCCESSIVE MODIFICAZIONI.		0,00	0,00	0,00	0,00		0,00
1			0,00	0,00	0,00	0,00		0,00
07.02.014	102491 - ATTUAZIONE DEL PROGRAMMA NAZIONALE		0,00	0,00	0,00	0,00	0,00	0,00
102491	"BIODIVERSITA E RISORSE GENETICHE" D.M.8740 DEL 15.5.2000		0,00	0,00	0,00	0,00		0,00
1			0,00	0,00	0,00	0,00		0,00
07.02.014	102492 - ATTUAZIONE DEL REGOLAMENTO CEE N. 2328/91 -L.		0,00	0,00	0,00	0,00	0,00	0,00
102492	16.4.1987 N.183. DEL. CIPE 13.7.1993, E L.R. 37/86 E SUCCESSIVE		0,00	0,00	0,00	0,00		0,00
1	MODIFICAZIONI.		0,00	0,00	0,00	0,00		0,00
07.02.014	102640 - FONDI PER L'ATTUAZIONE DELLE POLITICHE COMUNITA-		0,00	0,00	0,00	0,00	0,00	0,00
102640	RI IN AGRICOLTURA -L. 16.4.1987, N.183, ART. 5-DELIB. CIPE		0,00	0,00	0,00	0,00		0,00
1	15.3.1990 -, L.R. N. 30/1982, L.R.N. 31/19		0,00	0,00	0,00	0,00		0,00
07.02.014	102642 - FONDI PER L'ATTUAZIONE DEI REGOLAMENTI COMUNITA-		0,00	0,00	0,00	0,00	0,00	0,00
102642	RI IN AGRICOLTURA. ART. 5 LEGGE 16.4.1987, N.183 DELIBERA CIPE		0,00	0,00	0,00	0,00		0,00
1	30.12.1992 -.		0,00	0,00	0,00	0,00		0,00
07.02.014	102643 - FONDI PER L'ATTUAZIONE DEI REGOLAMENTI COMUNITA-		0,00	0,00	0,00	0,00	0,00	0,00
102643	RI IN AGRICOLTURA. ART. 5 LEGGE 16.4.1987, N.183 DELIBERA CIPE		0,00	0,00	0,00	0,00		0,00
1	19 OTTOBRE 1993, L.R. N. 37/86 ESUCCESSI		0,00	0,00	0,00	0,00		0,00
Totale U.P.B. 07.02.014			2.416.695,69	729.705,41	1.686.990,28	2.416.695,69	0,00	0,00
			2.352.802,14	1.896.021,15	456.780,94	2.352.802,09		0,05
			2.952.802,14	2.625.726,56	2.143.771,22	4.769.497,78		327.075,58
U.P.B.	07.02.015	CONTRIBUTI STRAORDINARI PER EVENTI CALAMITOSI E PER DANNI CAUSATI DA SPECIE ANIMALI						



CONTO BILANCIO SPESA

Viale Leonardo da Vinci, 6 - Palazzo I. Silone
67100 L'Aquila



15/02/2013



Esercizio 2011

Pagina 114

Codice	Descrizione	Residui Comp. Cassa	Previsioni	Pagamenti	Residui da Conservare	Somme Impegnate	Minori Residui / Economie	
			Residui Iniziali(1) Definitive di Comp.(2) Definitive di Cassa(3)	Da Residui(4) Da Competenza(5) Tot. Pagamenti(6)	Da Residui (7=1-4-13-14) Da Comp.(8) Tot. da pagare(9)	Res. Finali (10=4+7) Da Comp.(11) Tot. Impegni(12)	Perenzione(13)	Inassistenti(14) Eco.Imp.Comp(15=2-11) Eco.Pag.li Cassa(16=3-6)
07.02.015	102004 - FONDI STATALI PER INTERVENTI REGIONALI A SEGUITO DI EVENTI CALAMITOSI IN AGRICOLTURA - LEGGE 14.02.1992, N. 185		211.971,01	0,00	211.971,01	211.971,01	0,00	0,00
102004			1.423.042,00	1.401.992,88	21.046,69	1.423.039,57		2,43
1			1.423.042,00	1.401.992,88	233.017,70	1.635.010,58		21.049,12
07.02.015	102423 - FONDO PER INTERVENTI REGIONALI A SEGUITO DI INTERVENTI CALAMITOSI IN AGRICOLTURA - CONTRIBUTI IN C/ CAPITALE - OPERE DI BONIFICA - L. 14.2.1992N. 185 -		185.758,99	0,00	185.758,99	185.758,99	0,00	0,00
102423			0,00	0,00	0,00	0,00		0,00
1			0,00	0,00	185.758,99	185.758,99		0,00
07.02.015	102434 - FONDO PER INTERVENTI REGIONALI A SEGUITO DI EVENTI CALAMITOSI IN AGRICOLTURA - CONTRIB. IN C/INTERESSI - L. 14.2.1992, N. 185 -		0,00	0,00	0,00	0,00	0,00	0,00
102434			9.000,00	0,00	0,00	0,00		9.000,00
1			9.000,00	0,00	0,00	0,00		9.000,00
07.02.015	102435 - FONDO PER INTERVENTI REGIONALI A SEGUITO DI EVENTI CALAMITOSI IN AGRICOLTURA - CONTRIB. IN C/CAPITALE - L. 14.2.1992, N. 185 -		0,00	0,00	0,00	0,00	0,00	0,00
102435			0,00	0,00	0,00	0,00		0,00
1			0,00	0,00	0,00	0,00		0,00
07.02.015	102447 - FONDO PER INTERVENTI REGIONALI A SEGUITO DI CALAMITA' NATURALI E AVVERSITA' ATMOSFERICHE -CONTRIBUTI IN CONTO CAPITALE -L.R. 16.6.1981, N.18, L.R. 3.		0,00	0,00	0,00	0,00	0,00	0,00
102447			0,00	0,00	0,00	0,00		0,00
1			0,00	0,00	0,00	0,00		0,00
07.02.015	102448 - FONDO PER INTERVENTI REGIONALI A SEGUITO DI CALAMITA' NATURALI E AVVERSITA' ATMOSFERICHE -CONTRIBUTI IN CONTO INTERESSE - L.R. 16.6.1981, N. 18, L.R. 3.		0,00	0,00	0,00	0,00	0,00	0,00
102448			0,00	0,00	0,00	0,00		0,00
1			0,00	0,00	0,00	0,00		0,00
Totale U.P.B. 07.02.015			397.730,00	0,00	397.730,00	397.730,00	0,00	0,00
			1.432.042,00	1.401.992,88	21.046,69	1.423.039,57		9.002,43
			1.432.042,00	1.401.992,88	418.776,69	1.820.769,57		30.049,12
U.P.B.	07.02.016	INTERVENTI DERIVANTI DALLA PROGRAMMAZIONE COMUNITARIA						
07.02.016	12532 - FINANZIAMENTO STATALE PER IL PROGRAMMA DI INIZIATIVA COMUNITARIA LEADER+ - DECISIONE CE C (2001) 4207 DEL 17.12.2001 -		269.899,25	251.228,25	18.671,00	269.899,25	0,00	0,00
12532			0,00	0,00	0,00	0,00		0,00
1			269.899,25	251.228,25	18.671,00	269.899,25		18.671,00

Viale Leonardo da Vinci, 6 - Palazzo I. Silone
67100 L'Aquila

CONTO BILANCIO SPESA





15/02/2013

Esercizio 2011

Pagina 115

Codice	Descrizione	Residui Comp. Cassa	Previsioni	Pagamenti	Residui da Conservare	Somme Impegnate	Minori Residui / Economie	
			Residui Iniziali(1) Definitive di Comp.(2) Definitive di Cassa(3)	Da Residui(4) Da Competenza(5) Tot. Pagamenti(6)	Da Residui (7=1-4-13-14) Da Comp.(8) Tot. da pagare(9)	Res.Finali (10=4+7) Da Comp.(11) Tot. Impegni(12)	Perenzione(13)	Insolventi(14) Eco.Imp.Comp(15=2-11) Eco.Pag.II Cassa(16=3-6)
07.02.016 12533 1	12533 - FINANZIAMENTO COMUNITARIO (FEOGA) PER IL PROGRAMMA DI INIZIATIVA COMUNITARIA LEADER+ - DECISIONECE C (2001) 4207 DEL 17.12.01		400.856,13 0,00 400.856,13	358.897,50 0,00 358.897,50	41.958,63 0,00 41.958,63	400.856,13 0,00 400.856,13	0,00	0,00 0,00 41.958,63
07.02.016 102006 1	102006 - FINANZIAMENTO COMUNITARIO (FEARS) PER L'ATTUAZIONE DEL PROGRAMMA PROGRAMMA DI SVILUPPO RURALE DELLA REGIONE ABRUZZO PER IL PERIODO DI PROGRAMMAZIONE 2007-2013 - DECISIONE COMMISSIONE N. CC12007IT06RPO001DEL 15.2.08		339.482,00 3.023.058,87 3.023.058,87	235.965,09 635.480,26 871.445,35	103.516,91 197.474,29 300.991,20	339.482,00 832.954,55 1.172.436,55	0,00	0,00 2.190.104,32 2.151.613,52
07.02.016 102006 2	102006 - FINANZIAMENTO STATALE (FDR) PER L'ATTUAZIONE DEL PROGRAMMA PROGRAMMA DI SVILUPPO RURALE DELLA REGIONE ABRUZZO PER IL PERIODO DI PROGRAMMAZIONE 2007-2013 - DECISIONE COMMISSIONE N. CC12007IT06RPO001DEL 15.2.08		432.068,00 3.847.529,23 3.847.529,23	300.319,19 808.793,01 1.109.112,20	131.748,81 251.335,52 383.084,33	432.068,00 1.060.128,53 1.492.196,53	0,00	0,00 2.787.400,70 2.738.417,03
07.02.016 102403 1	102403 - INTERVENTI PREVISTI DAL REG.(CE) N.1257/99 - PIANO DI SVILUPPO RURALE 2000-2006 - QUOTA A CARICO DELLA REGIONE.		0,00 0,00 0,00	0,00 0,00 0,00	0,00 0,00 0,00	0,00 0,00 0,00	0,00	0,00 0,00 0,00
07.02.016 102417 1	102417 - PROGRAMMI COMUNITARI 2000-2006. INTERVENTI FINANZIATI DALLA REGIONE		94.956,97 14.273,00 109.229,97	93.396,81 14.272,44 107.669,25	1.560,16 0,00 1.560,16	94.956,97 14.272,44 109.229,41	0,00	0,00 0,56 1.560,72
07.02.016 102471 1	102471 - FONDI PER L'ATTUAZIONE DEI REGOLAMENTI COMUNITARI AGRICOLI STRUTTURALI L. 10 LUGLIO 1991;N.201 DELIB.CIPE 2 AGOSTO 1991;L.R. 30/82;L.R.31/82, L.R. 37/86 E SUCCESSIVE DIFICAZIONI.		0,00 0,00 0,00	0,00 0,00 0,00	0,00 0,00 0,00	0,00 0,00 0,00	0,00	0,00 0,00 0,00
07.02.016 112433 1	112433 - INTERVENTI PER L'ATTUAZIONE DEL REG. CEE N.867/90-, L.R. 12.4.1994, N. 28.		0,00 0,00 0,00	0,00 0,00 0,00	0,00 0,00 0,00	0,00 0,00 0,00	0,00	0,00 0,00 0,00
07.02.016 140201 1	140201 - ATTUAZIONE PROGRAMMA FEP 2007-2013 QUOTA U.E. (FONDO EUROPEO PER LA PESCA)		3.314.915,00 1.175.176,00 2.350.352,00	224.839,48 503,35 225.342,83	3.090.075,52 1.174.672,45 4.264.747,97	3.314.915,00 1.175.175,80 4.490.090,80	0,00	0,00 0,20 2.125.009,17
07.02.016 140202 1	140202 - ATTUAZIONE PROGRAMMA FEP 2007-2013 QUOTA STATO (FONDO EUROPEO PER LA PESCA)		2.651.932,00 940.140,80 1.880.281,60	179.871,59 402,68 180.274,27	2.472.060,41 939.737,96 3.411.798,37	2.651.932,00 940.140,64 3.592.072,64	0,00	0,00 0,16 1.700.007,33

Viale Leonardo da Vinci, 6 - Palazzo I. Silone
67100 L'Aquila

15/02/2013

Esercizio 2011


Pagina 116

Codice	Descrizione	Previsioni		Pagamenti		Residui da Conservare		Somme Impegnate		Minori Residui / Economie	
		Residui Comp. Cassa	Residui Iniziali(1) Definitive di Comp.(2) Definitive di Cassa(3)	Da Residui(4) Da Competenza(5) Tot. Pagamenti(6)	Da Residui(7=1-4-13-14) Da Comp.(8) Tot. da pagare(9)	Res.Finali (10=4+7) Da Comp.(11) Tot. Impegni(12)	Perenzione(13)	Insussistenti(14) Eco.Imp.Comp(15=2-11) Eco.Pag.ti Cassa(16=3-8)			
07.02.016	142342 - PROGRAMMA OPERATIVO F.E.P. ITALIA - COFINANZIAMENTO REGIONALE		755.053,07	45.495,59	709.557,48	755.053,07	0,00	0,00			
142342			1.949.529,84	302,01	235.227,27	235.529,28		1.714.000,56			
1			1.949.529,84	45.797,60	944.784,75	990.582,35		1.903.732,24			
			8.259.162,42	1.690.013,50	6.569.148,92	8.259.162,42	0,00	0,00			
	Totale U.P.B. 07.02.016		10.949.707,74	1.459.753,75	2.798.447,49	4.258.201,24		6.691.506,50			
			13.830.736,89	3.149.767,25	9.367.596,41	12.517.363,66		10.680.969,64			
U.P.B.	07.02.017	TRASFERIMENTI PER INVESTIMENTI A FAVORE DELL'A.R.S.S.A.									
07.02.017	102380 - DOTAZIONE ANNUALE ALL'ARSSA (AGENZIA REGIONALE PER I SERVIZI DI SVILUPPO AGRICOLO) PER L'ATTUAZIONE DELLE ATTIVITA' E DELLE INIZIATIVE DI ISTITUTO		0,00	0,00	0,00	0,00	0,00	0,00			
102380			0,00	0,00	0,00	0,00		0,00			
1			0,00	0,00	0,00	0,00		0,00			
			0,00	0,00	0,00	0,00	0,00	0,00			
	Totale U.P.B. 07.02.017		0,00	0,00	0,00	0,00		0,00			
			0,00	0,00	0,00	0,00		0,00			
			0,00	0,00	0,00	0,00		0,00			
	Totale Titolo 07.02		41.220.482,09	15.657.870,85	24.122.611,24	39.780.482,09	0,00	1.440.000,00			
			21.841.215,41	8.127.383,23	6.943.974,73	15.071.357,96		6.769.857,45			
			42.548.879,44	23.785.254,08	31.066.585,97	54.851.840,05		18.763.625,36			
	Totale Funzione 07		42.392.594,25	16.211.216,70	24.563.268,92	40.774.485,62	178.108,63	1.440.000,00			
			35.085.399,62	13.452.581,69	14.748.966,95	28.201.548,64		6.883.850,98			
			56.414.326,33	29.663.798,39	39.312.235,87	68.976.034,26		26.750.527,94			
Funzione	08	INDUSTRIA, ARTIGIANATO, COMMERCIO E ENERGIA									
Titolo	08.01	SPESE CORRENTI									
U.P.B.	08.01.008	INTERVENTI RIVOLTI AD AGEVOLARE L'ACCESSO DI CREDITO DELLE IMPRESE ARTIGIANE E DEI COMMERCianti									
08.01.008	231420 - SPESE PER ISPEZIONI CONTABILI ALLE COOPERATIVE ARTIGIANE DI GARANZIA - L.R.26.11.1986, N.70 E L.R.7.9.1987, N.52-		0,01	0,00	0,00	0,00	0,01	0,00			
231420			0,00	0,00	0,00	0,00		0,00			
1			0,00	0,00	0,00	0,00		0,00			



CONTO BILANCIO SPESA

Viale Leonardo da Vinci, 6 - Palazzo I. Silone
67100 L'Aquila



15/02/2013

Esercizio 2011


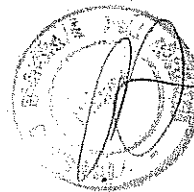
Pagina 118

Codice	Descrizione	Residui Comp. Cassa	Previsioni	Pagamenti	Residui da Conservare	Somme Impegnate	Minori Residui / Economie	
			Residui Iniziali(1) Definitive di Comp.(2) Definitive di Cassa(3)	Da Residui(4) Da Competenza(5) Tot. Pagamenti(6)	Da Residui (7=1-4-13-14) Da Comp.(8) Tot. da pagare(9)	Res.Finall (10=4+7) Da Comp.(11) Tot. Impegni(12)	Perenzione(13)	Insussistenti(14) Eco.Imp.Comp(15=2-11) Eco.Pag.ii Cassa(16=3-6)
08.01.011	51525 - ESTINZIONE PENDENZE DEBITORIE PER ASSICURAZIONI OBBLIGATORIE DEGLI APPRENDISTI ARTIGIANI		0,00	0,00	0,00	0,00	0,00	0,00
51525			0,00	0,00	0,00	0,00		0,00
1			0,00	0,00	0,00	0,00		0,00
08.01.011	231480 - SPESE PER I CORSI DI FORMAZIONE PROFESSIONALE NEL SETTORE ARTIGIANATO - L.R. 26.11.1986, N.70 E L.R.7.9.1987, N.52.		0,00	0,00	0,00	0,00	0,00	0,00
231480			0,00	0,00	0,00	0,00		0,00
1			0,00	0,00	0,00	0,00		0,00
			0,00	0,00	0,00	0,00		0,00
	Totale U.P.B. 08.01.011		0,00	0,00	0,00	0,00		0,00
			0,00	0,00	0,00	0,00		0,00
U.P.B.	08.01.012 INTERVENTI IN FAVORE DEL COMMERCIO							
08.01.012	251530 - INTERVENTO PER LO SPORTELLO REGIONALE PER L'INTERNAZIONALIZZAZIONE DEL SISTEMA DELLE IMPRESE		46.512,21	0,00	57,54	57,54	46.454,67	0,00
251530			129.600,00	97.200,00	32.400,00	129.600,00		0,00
1			129.600,00	97.200,00	32.457,54	129.657,54		32.400,00
08.01.012	251581 - CONTRIBUTI PER LA PARTECIPAZIONE E L'ORGANIZZAZIONE DI FIERE, MOSTRE ED ESPOSIZIONI - LL.RR.10.9.1993, N. 58. 10.8.1994, N. 49, 20.4.1995, N. 62.		161.186,41	98.686,84	0,00	98.686,84	62.499,57	0,00
251581			0,00	0,00	0,00	0,00		0,00
1			100.000,00	98.686,84	0,00	98.686,84		1.313,16
08.01.012	251680 - NORME PER LA TUELA DEI CONSUMATORI E DEGLI UTENTI - L.R. 31.07.2001, N. 30		0,00	0,00	0,00	0,00	0,00	0,00
251680			0,00	0,00	0,00	0,00		0,00
1			0,00	0,00	0,00	0,00		0,00
08.01.012	-251681 - RIFINANZIAMENTO ENTE DI CUI ALLA L.R. 28.4.95 N.73		0,00	0,00	0,00	0,00	0,00	0,00
251681			150.000,00	150.000,00	0,00	150.000,00		0,00
1			150.000,00	150.000,00	0,00	150.000,00		0,00
08.01.012	251686 - INTERVENTI A FAVORE DEL SETTORE DEL COMMERCIO L.R. 16.7.2008, N.11.		0,00	0,00	0,00	0,00	0,00	0,00
251686			0,00	0,00	0,00	0,00		0,00
1			0,00	0,00	0,00	0,00		0,00



Viale Leonardo da Vinci, 6 - Palazzo I. Silone
67100 L'Aquila

CONTO BILANCIO SPESA



15/02/2013

Esercizio 2011


Pagina 119

		Previsioni		Pagamenti	Residui da Conservare	Somme Impegnate	Minori Residui / Economie	
Codice	Descrizione	Residui Comp. Cassa	Residui Iniziali(1) Definitive di Comp.(2) Definitive di Cassa(3)	Da Residui(4) Da Competenza(5) Tot. Pagamenti(6)	Da Residui (7=1-4-13-14) Da Comp.(8) Tot. da pagare(9)	Res.Finall (10=4+7) Da Comp.(11) Tot. Impegni(12)	Perenzione(13)	Insussistenti(14) Eco.Imp.Comp(15=2-11) Eco.Pag.li Cassa(16=3-6)
			207.698,62	98.686,84	57,54	98.744,38	108.954,24	0,00
	Totale U.P.B. 08.01.012		279.600,00	247.200,00	32.400,00	279.600,00		0,00
			379.600,00	345.686,84	32.457,54	378.344,38		33.713,16
U.P.B.	08.01.013	INFORMAZIONE E TUTELA DEI CONSUMATORI						
08.01.013	231421 - SPESE PER LA REALIZZAZIONE, LA RIPRODUZIONE E LA DISTRIBUZIONE DEI CONTRASSEGNI DI ORIGINE-L.R.20.11.1985, N.67-		0,00	0,00	0,00	0,00	0,00	0,00
231421			0,00	0,00	0,00	0,00		0,00
1			0,00	0,00	0,00	0,00		0,00
08.01.013	281601 - INTERVENTI MIRATI ALL'INFORMAZIONE A FAVORE DEI CONSUMATORI ED UTENTI DA ATTUARSI TRAMITE LE ASSOCIAZIONI DEI CONSUMATORI - MEZZI STATALI: ART. 148 LEGGE 23 DICEMBRE 2000 N. 368		4.619,00	0,00	0,00	0,00	4.619,00	0,00
281601			158.228,40	91.245,02	3.728,40	94.973,42		63.254,98
1			162.577,40	91.245,02	3.728,40	94.973,42		71.332,38
	Totale U.P.B. 08.01.013		4.619,00	0,00	0,00	0,00	4.619,00	0,00
			158.228,40	91.245,02	3.728,40	94.973,42		63.254,98
			162.577,40	91.245,02	3.728,40	94.973,42		71.332,38
U.P.B.	08.01.014	SOSTEGNO ALLE PICCOLE E MEDIE INDUSTRIE E FINANZIAMENTO DEI CONSORZI PER LO SVILUPPO INDUSTRIALE						
08.01.014	281402 - CONTRIBUTO STRAORDINARIO E PER IL REPERIMENTO DI MEZZI FINANZIARI PER L'EROGAZIONE DEL TFR IN FAVORE DELLE PICCOLE IMPRESE ABRUZZESI		0,00	0,00	0,00	0,00	0,00	0,00
281402			0,00	0,00	0,00	0,00		0,00
1			0,00	0,00	0,00	0,00		0,00
08.01.014	281619 - CONTRIBUTO PLURIENNALE PER IL RISANAMENTO FINANZIARIO DEL CONSORZIO INDUSTRIALE ASI VALPESCARA		0,00	0,00	0,00	0,00	0,00	0,00
281619			0,00	0,00	0,00	0,00		0,00
1			0,00	0,00	0,00	0,00		0,00
08.01.014	281620 - SPESE PER LA PARTECIPAZIONE DELLA REGIONE AL FUNZIONAMENTO DEI CONSORZI PER LO SVILUPPO INDUSTRIALE - L.R. 2.8.1997, N.82.		0,00	0,00	0,00	0,00	0,00	0,00
281620			0,00	0,00	0,00	0,00		0,00
1			0,00	0,00	0,00	0,00		0,00
08.01.014	281621 - CONTRIBUTO PER SPESE DI GESTIONE A FAVORE DICONSORZI O SOCIETA' (CONSORTILI O COOPERATIVE) -L.R. 9.8.1999, N. 53 -		0,00	0,00	0,00	0,00	0,00	0,00
281621			0,00	0,00	0,00	0,00		0,00
1			0,00	0,00	0,00	0,00		0,00



Viale Leonardo da Vinci, 6 - Palazzo I. Silone
67100 L'Aquila

CONTO BILANCIO SPESA



15/02/2013

Esercizio 2011


Pagina 120

Codice	Descrizione	Residui Comp. Cassa	Previsioni		Pagamenti		Residui da Conservare		Somme Impegnate		Minori Residui / Economie	
			Residui Iniziali(1) Definitive di Comp.(2) Definitive di Cassa(3)	Da Residui(4) Da Competenza(5) Tot. Pagamenti(6)	Da Residui (7=1-4-13-14) Da Comp.(8) Tot. da pagare(9)	Res.Finall (10=4+7) Da Comp.(11) Tot. Impegni(12)	Perenzione(13)	Insussistenti(14) Eco.Imp.Comp(15=2-11) Eco.Pag.li Cassa(16=3-6)				
08.01.014	281622 - INTERVENTO FINANZIARIO DELLA REGIONE NEL PIANO DI RISANAMENTO DEL CONSORZIO INDUSTRIALE ASI VAL PESCARA - L.R. 16.11.1999, N. 105.		0,00	0,00	0,00	0,00	0,00	0,00	0,00	0,00	0,00	0,00
281622			620.000,00	619.748,28	0,00	619.748,28		619.748,28				251,72
1			620.000,00	619.748,28	0,00	619.748,28		619.748,28				251,72
08.01.014	281623 - INTERVENTO FINANZIARIO PER IL CONSORZIO INDUSTRIALE ASI DI TERAMO		250.000,00	231.388,65	18.611,35	250.000,00	0,00	250.000,00	0,00	0,00	0,00	0,00
281623			250.000,00	0,00	250.000,00	250.000,00		250.000,00				0,00
1			250.000,00	231.388,65	268.611,35	500.000,00		500.000,00				18.611,35
08.01.014	281626 - INTERVENTO PER L'OSSERVATORIO PER IL SETTORE CHIMICO DELLA PROVINCIA DI PESCARA L.R. 25.8.2006, N.29 ART. 27.		200.000,00	0,00	0,00	0,00	0,00	0,00	200.000,00			0,00
281626			0,00	0,00	0,00	0,00		0,00				0,00
1			200.000,00	0,00	0,00	0,00		0,00				200.000,00
08.01.014	281627 - CONTRIBUTO A FAVORE DEI DISTRETTI INDUSTRIALI L.R. 25.8.2006, N.29 ART.35.		0,00	0,00	0,00	0,00	0,00	0,00	0,00	0,00	0,00	0,00
281627			0,00	0,00	0,00	0,00		0,00				0,00
1			0,00	0,00	0,00	0,00		0,00				0,00
08.01.014	281628 - INTERVENTI IN FAVORE DELLE IMPRESE ARTIGIANE GESTITE DA DONNE IMPRENDITRICI		0,00	0,00	0,00	0,00	0,00	0,00	0,00	0,00	0,00	0,00
281628			0,00	0,00	0,00	0,00		0,00				0,00
1			0,00	0,00	0,00	0,00		0,00				0,00
08.01.014	281630 - COFINANZIAMENTO REGIONALE DEGLI STRUMENTI DI PROGRAMMAZIONE NEGOZIATA		0,00	0,00	0,00	0,00	0,00	0,00	0,00	0,00	0,00	0,00
281630			0,00	0,00	0,00	0,00		0,00				0,00
1			0,00	0,00	0,00	0,00		0,00				0,00
08.01.014	281633 - CONTRIBUTI IN FAVORE DELLE IMPRESE INDUSTRIALI PER ONERI SOSTENUTI AI FINI DELL'ADEGUAMENTO ALLE PREVISIONI NORMATIVE DEL D.LGS. N. 626/94 -L.R. 16.11.1		0,00	0,00	0,00	0,00	0,00	0,00	0,00	0,00	0,00	0,00
281633			0,00	0,00	0,00	0,00		0,00				0,00
1			0,00	0,00	0,00	0,00		0,00				0,00
Totale U.P.B. 08.01.014			450.000,00	231.388,65	18.611,35	250.000,00	200.000,00	0,00				0,00
			870.000,00	619.748,28	250.000,00	869.748,28						251,72
			1.070.000,00	851.136,93	268.611,35	1.119.748,28						218.863,07
U.P.B.	08.01.017	SPESA PER FUNZIONI AMMINISTRATIVE IN MATERIE DI ENERGIA										



Viale Leonardo da Vinci, 6 - Palazzo I. Sllone
67100 L'Aquila

CONTO BILANCIO SPESA



15/02/2013




Esercizio 2011

Pagina 121

Codice	Descrizione	Residui Comp. Cassa	Previsioni	Pagamenti	Residui da Conservare	Somme Impegnate	Minori Residui / Economie	
			Residui Iniziali(1) Definitive di Comp.(2) Definitive di Cassa(3)	Da Residui(4) Da Competenza(5) Tot. Pagamenti(6)	Da Residui (7=1-4-13-14) Da Comp.(8) Tot. da pagare(9)	Res.Finall (10=4+7) Da Comp.(11) Tot. Impegni(12)	Perenzione(13)	Insistenti(14) Eco.Imp.Comp(15=2-11) Eco.Pag.li Cassa(16=3-6)
08.01.017	81020 - INTERVENTI PER LA REALIZZAZIONE DI PROGRAMMI IN		190.973,73	40.500,00	0,00	40.500,00	150.473,73	0,00
81020	MATERIA DI EFFICIENZA ENERGETICA E DI SVILUPPO DELLE FONTI		0,00	0,00	0,00	0,00		0,00
1	DI ENERGIA RINNOVABILE D. LGS. 16 MARZO 2009 N. 79 - MEZZI		190.973,73	40.500,00	0,00	40.500,00		150.473,73
	STATALI -							
08.01.017	281001 - INTERVENTI DI PARTE CORRENTE PER FUNZIONI		0,00	0,00	0,00	0,00	0,00	0,00
281001	TRASFERITE DAL D. LGS. 112/1998 IN MATERIA DI INQUINAMENTO		300.000,00	3.360,00	296.640,00	300.000,00		0,00
1	ATMOSFERICO, ELETTROMAGNETICO E RIDUZIONE DI CO2 IN		300.000,00	3.360,00	296.640,00	300.000,00		296.640,00
	ATMOSFERA							
08.01.017	281002 - INTERVENTI PER LA REALIZZAZIONE E LA GESTIONE DEL		0,00	0,00	0,00	0,00	0,00	0,00
281002	PROGETTO BIO-METHANE REGIONS IEE 10/130 - TRASFERIMENTI		87.435,00	363,87	5.363,87	5.727,74		81.707,26
1	U.E.		87.435,00	363,87	5.363,87	5.727,74		87.071,13
08.01.017	281341 - INTERVENTI PER LO SVILUPPO DELLE FONTI DI ENERGIA		8.213,47	3.607,80	1.002,00	4.609,80	3.603,67	0,00
281341	RINNOVABILE E PER LA RIDUZIONE DEI CONSUMI ENERGETICI		395.890,86	292.098,64	92.602,41	384.701,05		11.189,81
1			395.890,86	295.706,44	93.604,41	389.310,85		100.184,42
08.01.017	281420 - FUNZIONI AMMINISTRATIVE IN TEMA DI ENERGIA		85.094,05	67.100,07	16.823,76	83.923,83	1.170,22	0,00
281420	DELEGATE ALLE REGIONI AI SENSI DELL'ART. 30 DEL D.LGS. 112/98 -		60.857,81	11.487,13	49.110,18	60.597,31		260,50
1	L.R. 16.9.1998, N. 80.		142.052,33	78.587,20	65.933,94	144.521,14		63.465,13
08.01.017	281421 - REALIZZAZIONE PROGETTO EFFECT - FONDI STATALI		0,00	0,00	0,00	0,00	0,00	0,00
281421			51.780,00	0,00	351,00	351,00		51.429,00
1			51.780,00	0,00	351,00	351,00		51.780,00
08.01.017	281422 - REALIZZAZIONE PROGETTO EFFECT - FONDI U.E.		0,00	0,00	0,00	0,00	0,00	0,00
281422			1.977.108,50	0,00	1.989,00	1.989,00		1.975.119,50
1			1.977.108,50	0,00	1.989,00	1.989,00		1.977.108,50
08.01.017	281631 - ONERI PER LE COMMISSIONI DI COLLAUDO EX ART. 1,		0,00	0,00	0,00	0,00	0,00	0,00
281631	COMMA 56, DELLA L. 239/2004		3.750,00	310,16	0,00	310,16		3.439,84
1			3.750,00	310,16	0,00	310,16		3.439,84
Totale U.P.B. 08.01.017			284.281,25	111.207,87	17.825,76	129.033,63	155.247,62	0,00
			2.876.822,17	307.619,80	446.056,46	753.676,26		2.123.145,91
			3.148.990,42	418.827,67	463.882,22	882.709,89		2.730.162,75

Viale Leonardo da Vinci, 6 - Palazzo I. Silone
67100 L'Aquila

CONTO BILANCIO SPESA




15/02/2013

Esercizio 2011

Pagina 123



Codice	Descrizione	Residui Comp. Cassa	Previsioni		Pagamenti		Residui da Conservare	Somme Impegnate	Minori Residui / Economie	
			Residui Iniziali(1) Definitive di Comp.(2) Definitive di Cassa(3)	Da Residui(4) Da Competenza(5) Tot. Pagamenti(6)	Da Residui (7=1-4-13-14) Da Comp.(8) Tot. da pagare(9)	Res.Finali (10=4+7) Da Comp.(11) Tot. Impegni(12)	Perenzione(13)	Insussistenti(14) Eco.Imp.Comp(15=2-11) Eco.Pag.li Cassa(16=3-6)		
	Totale Titolo		946.598,88	441.283,36	36.494,65	477.778,01	468.820,87	0,00		
		08.01	4.508.737,34	1.589.899,86	732.184,86	2.322.084,72		2.186.652,62		
			5.085.254,59	2.031.183,22	768.679,51	2.799.862,73		3.054.071,37		
TITOLO	08.02	SPESE PER INVESTIMENTI								
U.P.B.	08.02.002	FONDO UNICO PER LE ATTIVITA' PRODUTTIVE INDUSTRIALI								
08.02.002	252433 - FONDO FINALIZZATO AL FINANZIAMENTO DELLE INIZIATIVE E DEI PROGETTI PROMOSSI DALLA DIREZIONE REGIONALE ATTIVITA' PRODUTTIVE E ONERI CONNESSI ALL'ATTUAZIONE DI PROGRAMMI NAZIONALI E COMUNITARI - L.R.		801.434,15	694.722,10	106.712,05	801.434,15	0,00	0,00		
252433			0,00	0,00	0,00	0,00		0,00		
1			744.722,00	694.722,10	106.712,05	801.434,15		49.999,90		
08.02.002	282450 - FONDO UNICO PER LE AGEVOLAZIONI ALLE IMPRESE D.P.C.M. 10.2.2000 - D.LGS.31.3.1998, N.112 -		0,00	0,00	0,00	0,00	0,00	0,00		
282450			13.010,66	0,00	0,00	0,00		13.010,66		
1			13.010,66	0,00	0,00	0,00		13.010,66		
08.02.002	282451 - FONDO UNICO PER LE AGEVOLAZIONI ALLE IMPRESE - D.LGS. 112/98		27.040.305,70	18.714.805,81	4.720.607,74	23.435.413,55	0,00	3.604.892,15		
282451			12.370.261,64	2.973.352,06	4.469.750,00	7.443.102,06		4.927.159,58		
1			25.270.261,64	21.688.157,87	9.190.357,74	30.878.515,61		3.582.103,77		
08.02.002	282456 - ONERI PER GARANZIA FIDEJUSSORIA EX L.R. 16/2002 E S.M.I.		3.497.009,88	3.497.009,88	0,00	3.497.009,88	0,00	0,00		
282456			0,00	0,00	0,00	0,00		0,00		
1			3.497.009,88	3.497.009,88	0,00	3.497.009,88		0,00		
	Totale U.P.B.	08.02.002	31.338.749,73	22.906.537,79	4.827.319,79	27.733.857,58	0,00	3.604.892,15		
			12.383.272,30	2.973.352,06	4.469.750,00	7.443.102,06		4.940.170,24		
			29.525.004,18	25.879.889,85	9.297.069,79	35.176.959,64		3.645.114,33		
U.P.B.	08.02.006	SOSTEGNO ALL'OCCUPAZIONE NELLE PICCOLE E MEDIE IMPRESE, AIUTI AGLI INVESTIMENTI E AGEVOLAZIONI PER L'ACCESSO AL CREDITO								
08.02.006	282430 - CONTRIBUTI PER L'INCENTIVAZIONE DELL'ACCESSO AL CREDITO A FAVORE DELLE PICCOLE E MEDIE IMPRESE INDUSTRIALI - L.R. 20.6.1980 N.59 E L.R. 9.8.1999 N.53 -		0,00	0,00	0,00	0,00	0,00	0,00		
282430			0,00	0,00	0,00	0,00		0,00		
1			0,00	0,00	0,00	0,00		0,00		



Codice	Descrizione	Previsioni		Pagamenti		Residui da Conservare	Somme Impegnate	Minori Residui / Economie	
		Residui Comp. Cassa	Residui Iniziali(1) Definitive di Comp.(2) Definitive di Cassa(3)	Da Residui(4) Da Competenza(5) Tot. Pagamenti(6)	Da Residui(7=1-4-13-14) Da Comp.(8) Tot. da pagare(9)	Res.Finall (10=4+7) Da Comp.(11) Tot. Impegni(12)	Perenzione(13)	Insussistenti(14) Eco.Imp.Comp(15=2-11) Eco.Pag.II Cassa(16=3-6)	
08.02.006	282438 - INTERVENTI PREVISTI DAL FONDO REGIONALE A SOSTEGNO DELL'OCCUPAZIONE - ART. 2, L.R. 11.9.1996, N.84 E L. 19.12.1992, N. 488.		0,00	0,00	0,00	0,00	0,00	0,00	0,00
1			0,00	0,00	0,00	0,00	0,00		0,00
08.02.006	282499 - CONTRIBUTI PER L'INCENTIVAZIONE DELL'ACCESSO AL CREDITO A FAVORE DELLE PICCOLE E MEDIE IMPRESE INDUSTRIALI - L.R. 20.05.1980, N. 59 E L.R. 09.08.1999, N. 53		0,00	0,00	0,00	0,00	0,00	0,00	0,00
1			0,00	0,00	0,00	0,00	0,00		0,00
	Totale U.P.B. 08.02.006		0,00	0,00	0,00	0,00	0,00	0,00	0,00
			0,00	0,00	0,00	0,00	0,00		0,00
U.P.B.	08.02.007	SOSTEGNO ALLA CREAZIONE DI NUOVE IMPRESE							
08.02.007	22443 - FINANZIAMENTO STATALE PER GLI INTERVENTI AGEVOLATIVI ALLE IMPRESE "AZIONI POSITIVE PER L'IMPRENDITORIA FEMMINILE" - L.25.2.1992, N.215.		2.484.788,81	9.069,27	2.475.719,54	2.484.788,81	0,00		0,00
1			0,00	0,00	0,00	0,00			0,00
			400.000,00	9.069,27	2.475.719,54	2.484.788,81			390.930,73
08.02.007	22445 - FONDO INTEGRATIVO REGIONALE - L.215/92 - AZIONI POSITIVE PER L'IMPRENDITORIA FEMMINILE		1.477.039,98	9.439,44	1.467.600,54	1.477.039,98	0,00		0,00
1			0,00	0,00	0,00	0,00			0,00
			611.433,88	9.439,44	1.467.600,54	1.477.039,98			601.994,44
	Totale U.P.B. 08.02.007		3.961.828,79	18.508,71	3.943.320,08	3.961.828,79	0,00		0,00
			0,00	0,00	0,00	0,00			0,00
			1.011.433,88	18.508,71	3.943.320,08	3.961.828,79			992.925,17
U.P.B.	08.02.013	INVESTIMENTI RIVOLTI AD AGEVOLARE L'ACCESSO AL CREDITO DELLE IMPRESE ARTIGIANE E DEI COMMERCianti							
08.02.013	232429 - INTERVENTI A FAVORE DEL SETTORE ARTIGIANATO - L.R. 30.10.2009, N. 23		0,00	0,00	0,00	0,00	0,00	0,00	0,00
1			0,00	0,00	0,00	0,00			0,00
			0,00	0,00	0,00	0,00			0,00
08.02.013	232457 - INTERVENTI IN FAVORE DELLE COOPERATIVE ARTIGIANE DI GARANZIA PER RIPIANARE LE PERDITE CONSEQUENTI AD INSOLVENZA DELLE IMPRESE ASSOCIATE (ART. 45LETT. F)		0,00	0,00	0,00	0,00	0,00	0,00	0,00
1			0,00	0,00	0,00	0,00			0,00



CONTO BILANCIO SPESA

Viale Leonardo da Vinci, 6 - Palazzo I. Silone
67100 L'Aquila

15/02/2013

Esercizio 2011
Pagina 125

Codice	Descrizione	Residui Comp. Cassa	Previsioni	Pagamenti	Residui da Conservare	Somme Impegnate	Minori Residui / Economie	
			Residui Iniziali(1) Definitive di Comp.(2) Definitive di Cassa(3)	Da Residui(4) Da Competenza(5) Tot. Pagamenti(6)	Da Residui (7=1-4-13-14) Da Comp.(8) Tot. da pagare(9)	Res.Finali (10=4+7) Da Comp.(11) Tot. Impegni(12)	Perenzione(13)	Insussistenti(14) Eco.Imp.Comp(15=2-11) Eco.Pag.li Cassa(16=3-6)
08.02.013	232458 - ONERI PER INTERVENTI DI RICAPITALIZZAZIONE DELCAP.		0,00	0,00	0,00	0,00	0,00	0,00
232458	SOC. DELLE COOPERATIVE ARTIGIANE DI GARANZIA (ART. 49,		0,00	0,00	0,00	0,00		0,00
1	COMMA 4, LETT. H E ART. 57)L.R. 31.7.96, N		0,00	0,00	0,00	0,00		0,00
08.02.013	232459 - ONERI PER INTEGRAZIONE FONDI RISCHI DEI COSORZIDI		0,00	0,00	0,00	0,00	0,00	0,00
232459	GARANZIA COLLETTIVA FIDI (ART. 58, COMMA 1,LETT. B) - L.R.		0,00	0,00	0,00	0,00		0,00
1	31.7.96, N. 60.		0,00	0,00	0,00	0,00		0,00
08.02.013	232460 - CONTRIBUTI STRAORDINARI AI CONSORZI REGIONALITRA		0,00	0,00	0,00	0,00	0,00	0,00
232460	LE COOPERATIVE ARTIGIANE DI GARANZIA, PERPROGETTI		0,00	0,00	0,00	0,00		0,00
1	SPECIFICI.(ART. 64, COMMA 4)L.R.31.7.96N. 60.		0,00	0,00	0,00	0,00		0,00
08.02.013	232499 - INTERVENTI A FAVORE DELLE COOPERATIVE ARTIGIANE		0,00	0,00	0,00	0,00	0,00	0,00
232499	DI GARANZIA (L.R. 24.08.1973, N. 36 E SUCCESSIVE MODIFICAZIONI		0,00	0,00	0,00	0,00		0,00
1	E INTEGRAZIONI) . TITOLO IV DELLA L.R. 26.11.1986, N. 70		0,00	0,00	0,00	0,00		0,00
08.02.013	252430 - CONTRIBUTI IN CONTO CAPITALE PER FAVORIRE LO		0,00	0,00	0,00	0,00	0,00	0,00
252430	SVILUPPO DELLE FORME ASSOCIATIVE E DELLA COOPERAZIONE DI		0,00	0,00	0,00	0,00		0,00
1	CONSUMO FRA ESERCENTI IL COMMERCIO AL DETTAGLIO		0,00	0,00	0,00	0,00		0,00
08.02.013	252431 - CONTRIBUTI IN CONTO CAPITALE PER FAVORIRE LO		0,00	0,00	0,00	0,00	0,00	0,00
252431	SVILUPPO DI COOPERATIVE DI GARANZIA FRA ESERCENTI IL		0,00	0,00	0,00	0,00		0,00
1	COMMERCIO AL DETTAGLIO, IN SEDE FISSA O AMBULANTE, GRUPPI		0,00	0,00	0,00	0,00		0,00
	DI ACQUISTO, GRUPPI DI VENDITA, RAPPRESENTANTI DI		0,00	0,00	0,00	0,00		0,00
	COMMERCIO E TITOLARI DI ESERCIZI PUBBLICI - L.R. 06.11.1981, N.							
08.02.013	252434 - CONTRIBUTI IN CONTO CAPITALE IN FAVORE DELLE		0,00	0,00	0,00	0,00	0,00	0,00
252434	COOPERATIVE DI GARANZIA DEI COMMERCianti		0,00	0,00	0,00	0,00		0,00
1			0,00	0,00	0,00	0,00		0,00
			0,00	0,00	0,00	0,00	0,00	0,00
	Totale U.P.B.	08.02.013	0,00	0,00	0,00	0,00		0,00
			0,00	0,00	0,00	0,00		0,00
			0,00	0,00	0,00	0,00		0,00
U.P.B.	08.02.014	INVESTIMENTI IN FAVORE DELL'ASSOCIAZIONISMO E DELLA COOPERAZIONE NEL SETTORE ARTIGIANO						



Viale Leonardo da Vinci, 6 - Palazzo I. Silone
67100 L'Aquila

CONTO BILANCIO SPESA



15/02/2013


Esercizio 2011

Pagina 126

Codice	Descrizione	Residui Comp. Cassa	Previsioni	Pagamenti	Residui da Conservare	Somme Impegnate	Minori Residui / Economie		
			Residui Iniziali(1) Definitive di Comp.(2) Definitive di Cassa(3)	Da Residui(4) Da Competenza(5) Tot. Pagamenti(6)	Da Residui (7=1-4-13-14) Da Comp.(8) Tot. da pagare(9)	Res.Finall (10=4+7) Da Comp.(11) Tot. Impegni(12)	Perenzione(13)	Inasistenti(14) Eco.Imp.Comp(15=2-11) Eco.Pag.li Cassa(16=3-6)	
08.02.014	232437 - CONTRIBUTI IN CONTO CAPITALE PER FAVORIRE L'ASSOCIAZIONISMO PER ATTIVITA' PRODUTTIVE -L.R. 26.11.1986, N.70-		0,00	0,00	0,00	0,00	0,00	0,00	0,00
232437			0,00	0,00	0,00	0,00	0,00		0,00
1			0,00	0,00	0,00	0,00	0,00		0,00
08.02.014	232463 - CONTRIBUTI ALLE ASSOCIAZIONI DELLE CATEGORIE ARTIGIANE (ART.87). L.R. 31.7.1996, N. 60.		0,00	0,00	0,00	0,00	0,00	0,00	0,00
232463			0,00	0,00	0,00	0,00	0,00		0,00
1			0,00	0,00	0,00	0,00	0,00		0,00
			0,00	0,00	0,00	0,00	0,00	0,00	0,00
	Totale U.P.B.	08.02.014	0,00	0,00	0,00	0,00	0,00	0,00	0,00
			0,00	0,00	0,00	0,00	0,00		0,00
U.P.B.	08.02.015	INTERVENTI PER LA CREAZIONE E LO SVILUPPO DI AREE ATTREZZATE DELLE IMPRESE ARTIGIANE							
08.02.015	232323 - CONTRIBUTI A FAVORE DEGLI ENTI LOCALI TERRITORIALI PER LA COSTITUZIONE DI AREE ATTREZZATE PER INSEDIAMENTI ARTIGIANALI - L.R. 26.11.1986, N.70 E L.R.7.9.		900.222,44	62.845,81	837.376,63	900.222,44	0,00	0,00	0,00
232323			0,00	0,00	0,00	0,00			0,00
1			900.222,44	62.845,81	837.376,63	900.222,44			837.376,63
			900.222,44	62.845,81	837.376,63	900.222,44	0,00		0,00
	Totale U.P.B.	08.02.015	0,00	0,00	0,00	0,00	0,00		0,00
			900.222,44	62.845,81	837.376,63	900.222,44			837.376,63
U.P.B.	08.02.016	INVESTIMENTI IN FAVORE DELL'ARTIGIANATO ARTISTICO							
08.02.016	232325 - ONERI PER LA CREAZIONE DI STRUTTURE PER L'ARTIGIANATO ARTISTICO (ART. 94). L.R. 31.7.1996, N.60.		68.797,60	0,00	68.797,60	68.797,60	0,00	0,00	0,00
232325			0,00	0,00	0,00	0,00			0,00
1			33.797,60	0,00	68.797,60	68.797,60			33.797,60
			68.797,60	0,00	68.797,60	68.797,60	0,00		0,00
	Totale U.P.B.	08.02.016	0,00	0,00	0,00	0,00	0,00		0,00
			33.797,60	0,00	68.797,60	68.797,60			33.797,60
U.P.B.	08.02.017	INTERVENTI FINALIZZATI ALLA RIDUZIONE DEI CONSUMI ENERGETICI							

Viale Leonardo da Vinci, 6 - Palazzo I. Silone
67100 L'Aquila

CONTO BILANCIO SPESA



15/02/2013

Esercizio 2011


Pagina 127

Codice	Descrizione	Residui Comp. Cassa	Previsioni	Pagamenti	Residui da Conservare	Somme Impegnate	Minori Residui / Economie	
			Residui Iniziali(1) Definitive di Comp.(2) Definitive di Cassa(3)	Da Residui(4) Da Competenza(5) Tot. Pagamenti(6)	Da Residui (7=1-4-13-14) Da Comp.(8) Tot. da pagare(9)	Res.Finali (10=4+7) Da Comp.(11) Tot. Impegni(12)	Perenzione(13)	Insussistenti(14) Eco.Imp.Comp(15=2-11) Eco.Pag.ii Cassa(16=3-6)
08.02.017	282007 - INTERVENTI PER LA VALORIZZAZIONE DELLE BIOMASSE AGRO-FORESTALI - MEZZI STATALI -		10.200,00	7.200,00	3.000,00	10.200,00	0,00	0,00
282007			1.415.720,95	8.000,00	1.407.720,95	1.415.720,95		0,00
1			1.428.320,95	15.200,00	1.410.720,95	1.425.920,95		1.413.120,95
08.02.017	282010 - INTERVENTI PER FUNZIONI TRASFERITE DAL D. LGS. 112/1998 IN MATERIA DI INQUINAMENTO ATMOSFERICO, ELETTROMAGNETICO E RIDUZIONE DI CO2 IN ATMOSFERA		0,00	0,00	0,00	0,00	0,00	0,00
282010			2.679.177,72	0,00	2.679.177,72	2.679.177,72		0,00
1			2.679.177,72	0,00	2.679.177,72	2.679.177,72		2.679.177,72
08.02.017	282011 - REALIZZAZIONE PROGETTO POWERED - FONDI STATALI		0,00	0,00	0,00	0,00	0,00	0,00
282011			622.500,00	30.303,23	34.525,81	64.829,04		557.670,96
1			622.500,00	30.303,23	34.525,81	64.829,04		592.196,77
08.02.017	282012 - REALIZZAZIONE PROGETTO POWERED - FONDI UNIONE EUROPEA		0,00	0,00	0,00	0,00	0,00	0,00
282012			3.785.050,00	37.558,15	74.333,74	111.891,89		3.673.158,11
1			3.785.050,00	37.558,15	74.333,74	111.891,89		3.747.491,85
08.02.017	282413 - CONTRIBUTI IN CONTO CAPITALE DI CUI ALL'ART. 12 DELLA L. 29.5.1982, N.308, IN MATERIA ENERGETICA -L.R. 18.4.1984, N.31-		0,00	0,00	0,00	0,00	0,00	0,00
282413			0,00	0,00	0,00	0,00		0,00
1			0,00	0,00	0,00	0,00		0,00
08.02.017	282414 - CONTRIBUTI IN CONTO INTERESSI DI CUI ALL'ART.12 DELLA L. 29.5.1982, N.308, IN MATERIA ENERGETICA-L.R. 18.4.1984, N.31.		0,00	0,00	0,00	0,00	0,00	0,00
282414			0,00	0,00	0,00	0,00		0,00
1			0,00	0,00	0,00	0,00		0,00
08.02.017	282415 - CONTRIBUTI IN ATTUAZIONE ART. 8 DELLA L. 9 GEN-NAIO 1991, N.10-L.R. 25.06.1992, N. 48, ART.8--		87.898,10	0,00	87.898,10	87.898,10	0,00	0,00
282415			0,00	0,00	0,00	0,00		0,00
1			0,00	0,00	87.898,10	87.898,10		0,00
08.02.017	282420 - CONTRIBUTI IN ATTUAZIONE DELL'ART. 11 DELLA LEG- GE 9 GENNAIO 1991, N.10.		0,00	0,00	0,00	0,00	0,00	0,00
282420			0,00	0,00	0,00	0,00		0,00
1			0,00	0,00	0,00	0,00		0,00
08.02.017	282441 - FONDO REGIONALE PER LO SVILUPPO E LA DIFFUSIONE DELLE FONTI RINNOVABILI DI ENERGIA E PER LA RIDUZIONE DEI CONSUMI ENERGETICI - L.R. 16.9.1998, N. 80.		924.517,01	383.255,00	541.262,01	924.517,01	0,00	0,00
282441			210.000,00	36.971,00	172.793,00	209.764,00		236,00
1			924.517,01	420.226,00	714.055,01	1.134.281,01		504.291,01



Viale Leonardo da Vinci, 6 - Palazzo I. Silone
67100 L'Aquila

CONTO BILANCIO SPESA



15/02/2013


Esercizio 2011

Pagina 128

		Previsioni		Pagamenti		Residui da Conservare		Somme Impegnate		Minori Residui / Economie	
Codice	Descrizione	Residui Comp. Cassa	Residui Iniziali(1) Definitive di Comp.(2) Definitive di Cassa(3)	Da Residui(4) Da Competenza(5) Tot. Pagamenti(6)	Da Residui (7=1-4-13-14) Da Comp.(8) Tot. da pagare(9)	Res.Finali (10=4+7) Da Comp.(11) Tot. Impegni(12)	Perenzione(13)	Insusistenti(14) Eco.Imp.Comp(15=2-11) Eco.Pag.11 Cassa(16=3-6)			
08.02.017	282443 - INTERVENTI RELATIVI ALLO SVILUPPO E ALLA DIFFUSIONE DI FONTI DI ENERGIA DISPONIBILE - D. MIN.28.05.2001.		310.245,42	88.431,24	221.814,18	310.245,42	0,00	0,00			
282443			0,00	0,00	0,00	0,00		0,00			
1			310.245,42	88.431,24	221.814,18	310.245,42		221.814,18			
08.02.017	282446 - INTERVENTI FINALIZZATI ALLA RIDUZIONE DEI CONSUMI ENERGETICI PROGRAMMA COMUNITARIO ALTENER		0,00	0,00	0,00	0,00	0,00	0,00			
282446			0,00	0,00	0,00	0,00		0,00			
1			0,00	0,00	0,00	0,00		0,00			
Totale U.P.B. 08.02.017			1.332.860,53	478.886,24	853.974,29	1.332.860,53	0,00	0,00			
Totale U.P.B. 08.02.017			8.712.448,67	112.832,38	4.368.551,22	4.481.383,60		4.231.065,07			
Totale U.P.B. 08.02.017			9.749.811,10	591.718,62	5.222.525,51	5.814.244,13		9.158.092,48			
U.P.B.	08.02.018	INTERVENTI IN FAVORE DEL COMMERCIO									
08.02.018	252401 - INTERVENTO STATALE PER IL POTENZIAMENTO DI SISTEMI E APPARATI DI SICUREZZA NELLE PICCOLE E MEDIE IMPRESSE COMMERCIALI - ART. 74, L. 289/02 -		0,00	0,00	0,00	0,00	0,00	0,00			
252401			0,00	0,00	0,00	0,00		0,00			
1			0,00	0,00	0,00	0,00		0,00			
08.02.018	252455 - CONTRIBUTI ALLE IMPRESSE DEL COMMERCIO PER LE AGEVOLAZIONI DI CUI ALL'ART. 2, COMMA 42 DELLA LEGGE 549/95 - DEL. CIPE 8.8.1996 -		0,00	0,00	0,00	0,00	0,00	0,00			
252455			0,00	0,00	0,00	0,00		0,00			
1			0,00	0,00	0,00	0,00		0,00			
08.02.018	252456 - COFINANZIAMENTO DI INTERVENTI REGIONALI NEL SETTORE DEL COMMERCIO DI CUI ALL'ART. 16, COMMA 1, DELLA L. 7.8.1997, N. 266 - DEL. CIPE N. 100/98 DEL 5.8.		2.281.174,15	749.075,98	1.532.098,17	2.281.174,15	0,00	0,00			
252456			0,00	0,00	0,00	0,00		0,00			
1			2.281.174,15	749.075,98	1.532.098,17	2.281.174,15		1.532.098,17			
Totale U.P.B. 08.02.018			2.281.174,15	749.075,98	1.532.098,17	2.281.174,15	0,00	0,00			
Totale U.P.B. 08.02.018			0,00	0,00	0,00	0,00		0,00			
Totale U.P.B. 08.02.018			2.281.174,15	749.075,98	1.532.098,17	2.281.174,15		1.532.098,17			
U.P.B.	08.02.019	INTERVENTI PER LA PROMOZIONE ED IL SOSTEGNO ALL'ARTIGIANATO									
08.02.019	232430 - PROGRAMMI E PROGETTI A SOSTEGNO DELL'ARTIGIANATO E DELLA PRODUZIONE ARTIGIANA -D.L. 31.7.1987, N.318 -ART.3- CONVERTITO NELLA L. 3.10.1987, N.399.		0,00	0,00	0,00	0,00	0,00	0,00			
232430			0,00	0,00	0,00	0,00		0,00			
1			0,00	0,00	0,00	0,00		0,00			

Viale Leonardo da Vinci, 6 - Palazzo I. Silone
67100 L'Aquila

CONTO BILANCIO SPESA



15/02/2013

Esercizio 2011




Pagina 130

Codice	Descrizione	Residui Comp. Cassa	Previsioni	Pagamenti	Residui da Conservare	Somme Impegnate	Minori Residui / Economie	
			Residui Iniziali(1) Definitive di Comp.(2) Definitive di Cassa(3)	Da Residui(4) Da Competenza(5) Tot. Pagamenti(6)	Da Residui (7=1-4-13-14) Da Comp.(8) Tot. da pagare(9)	Res.Finali (10=4+7) Da Comp.(11) Tot. Impegni(12)	Perenzione(13)	Insussistenti(14) Eco.Imp.Comp(15=2-11) Eco.Pag.li Cassa(16=3-8)
08.02.020 282004 1	282004 - CONTRIBUTI STATALI PER L'ATTUAZIONE DEL PROGRAMMA INTERREG III C SUD - PROGETTO ECOSIND		0,00 0,00 0,00	0,00 0,00 0,00	0,00 0,00 0,00	0,00 0,00 0,00		0,00 0,00 0,00
08.02.020 282005 1	282005 - CONTRIBUTI COMUNITARI FESR PER L'ATTUAZIONE PER L'ATTUAZIONE DEL PROGRAMMA INTERREG III B CADSES - PROGETTO GO-NETWORK -		0,00 0,00 0,00	0,00 0,00 0,00	0,00 0,00 0,00	0,00 0,00 0,00		0,00 0,00 0,00
08.02.020 282006 1	282006 - CONTRIBUTI STATALI PER L'ATTUAZIONE DEL PROGRAMMA INTERREG III B CADSES - PROGETTO GO-NETWORK -		0,00 0,00 0,00	0,00 0,00 0,00	0,00 0,00 0,00	0,00 0,00 0,00		0,00 0,00 0,00
08.02.020 282008 1	282008 - INTERVENTI A FAVORE DEI DISTRETTI PRODUTTIVI - MEZZI STATALI - D.M. 28 DICEMBRE 2007 (G.U. 22/03/08 N. 70) -		0,00 7.286.500,00 8.362.500,00	0,00 0,00 0,00	0,00 0,00 0,00	0,00 0,00 0,00		0,00 7.286.500,00 8.362.500,00
08.02.020 282220 1	282220 - FINANZIAMENTO STATALE PER L'ATTUAZIONE DEL PROGRAMMA INCLUD - PROGRAMMA INTERREG III B CADSES		0,00 0,00 0,00	0,00 0,00 0,00	0,00 0,00 0,00	0,00 0,00 0,00		0,00 0,00 0,00
08.02.020 282221 1	282221 - FINANZIAMENTO COMUNITARIO PER L'ATTUAZIONE DEL PROGRAMMA INCLUD - PROGRAMMA INTERREG III B - CADSES		0,00 0,00 0,00	0,00 0,00 0,00	0,00 0,00 0,00	0,00 0,00 0,00		0,00 0,00 0,00
08.02.020 282222 1	282222 - COFINANZIAMENTO STATALE PROGRAMMA COMUNITARIO INTERREG IIB CADSES - PROGETTO RDA NET CEDA2		0,00 31.688,54 31.688,54	0,00 31.688,54 31.688,54	0,00 0,00 0,00	0,00 31.688,54 31.688,54		0,00 0,00 0,00
08.02.020 282223 1	282223 - COFINANZIAMENTO COMUNITARIO (FESR) PROGRAMMA COMUNITARIO INTERREG III B CADSES - PROGETTO RDA NET CEDA 2		0,00 0,00 0,00	0,00 0,00 0,00	0,00 0,00 0,00	0,00 0,00 0,00		0,00 0,00 0,00
08.02.020 282330 1	282330 - CONTRIBUTI STATALI PER L'ATTUAZIONE DEL PROGRAMMA AZIONI INNOVATIVE REGINA		0,00 0,00 0,00	0,00 0,00 0,00	0,00 0,00 0,00	0,00 0,00 0,00		0,00 0,00 0,00



Viale Leonardo da Vinci, 6 - Palazzo I. Silone
67100 L'Aquila

CONTO BILANCIO SPESA



15/02/2013




Esercizio 2011

Pagina 131

Codice	Descrizione	Residui Comp. Cassa	Previsioni	Pagamenti	Residui da Conservare	Somme Impegnate	Minori Residui / Economie	
			Residui Iniziali(1) Definitive di Comp.(2) Definitive di Cassa(3)	Da Residui(4) Da Competenza(5) Tot. Pagamenti(6)	Da Residui (7=1-4-13-14) Da Comp.(8) Tot. da pagare(9)	Res.Finall (10=4+7) Da Comp.(11) Tot. Impegni(12)	Perenzione(13)	Insussistenti(14) Eco.Imp.Comp(15=2-11) Eco.Pag. Il Cassa(16=3-6)
08.02.020	282331 - CONTRIBUTI COMUNITARI PER L'ATTUAZIONE DEL PROGRAMMA AZIONI INNOVATIVE REGINA		0,00	0,00	0,00	0,00	0,00	0,00
282331			0,00	0,00	0,00	0,00		0,00
1			0,00	0,00	0,00	0,00		0,00
08.02.020	282332 - COFINANZIAMENTO REGIONALE PROGETTI FINANZIATI DAL C.I.P.E. E PROGRAMMI COMUNITARI L.R. 28.5.2006, N.29, ART.69.		419.084,90	256.586,52	162.498,38	419.084,90	0,00	0,00
282332			0,00	0,00	0,00	0,00		0,00
1			300.000,00	256.586,52	162.498,38	419.084,90		43.413,48
08.02.020	282400 - INTERVENTI A SOSTEGNO DELL'ECONOMIA DEL TERRITORIO REGIONALE - PATTO PER L'ABRUZZO -		0,00	0,00	0,00	0,00	0,00	0,00
282400			5.000.000,00	0,00	0,00	0,00		5.000.000,00
1			5.000.000,00	0,00	0,00	0,00		5.000.000,00
08.02.020	282401 - INTERVENTO PER LA PROMOZIONE DELLA RICERCA APPLICATA E DELLO SVILUPPO COMPETITIVO L.R. 25.8.2006, N. 29 ART. 36.		70.000,00	0,00	70.000,00	70.000,00	0,00	0,00
282401			0,00	0,00	0,00	0,00		0,00
1			0,00	0,00	70.000,00	70.000,00		0,00
08.02.020	282453 - COFINANZIAMENTO REGIONALE DI PROGETTI COMUNITARI E NAZIONALI IN MATERIA DI COMMERCIO		1.107.589,40	0,00	1.107.589,40	1.107.589,40	0,00	0,00
282453			0,00	0,00	0,00	0,00		0,00
1			107.589,20	0,00	1.107.589,40	1.107.589,40		107.589,20
08.02.020	282454 - PARTECIPAZIONE AL PROGRAMMA GALILEO L.R. 25.8.2006, N. 29, ART. 42.		0,00	0,00	0,00	0,00	0,00	0,00
282454			1.300.000,00	1.300.000,00	0,00	1.300.000,00		0,00
1			1.300.000,00	1.300.000,00	0,00	1.300.000,00		0,00
08.02.020	282455 - INTERVENTI PER IL CONSOLIDAMENTO DI SITI PRODUTTIVI L.R. 25.8.2006, N. 29 ART.44.		0,00	0,00	0,00	0,00	0,00	0,00
282455			300.000,00	300.000,00	0,00	300.000,00		0,00
1			300.000,00	300.000,00	0,00	300.000,00		0,00
			1.596.674,30	256.586,52	1.340.087,78	1.596.674,30	0,00	0,00
	Totale U.P.B. 08.02.020		13.918.188,54	1.631.688,54	0,00	1.631.688,54		12.286.500,00
			15.401.777,74	1.888.275,06	1.340.087,78	3.228.362,84		13.513.502,68
U.P.B.	08.02.021	INTERVENTI IN FAVORE DELLA PESCA						

Viale Leonardo da Vinci, 6 - Palazzo I. Silone
67100 L'Aquila

CONTO BILANCIO SPESA.



15/02/2013

Esercizio 2011


Pagina 132

		Previsioni	Pagamenti	Residui da Conservare	Somme Impegnate	Minori Residui / Economie		
Codice	Descrizione	Residui Comp. Cassa	Residui Iniziali(1) Definitive di Comp.(2) Definitive di Cassa(3)	Da Residui(4) Da Competenza(5) Tot. Pagamenti(6)	Da Residui (7=1-4-13-14) Da Comp.(8) Tot. da pagare(9)	Res.Finali (10=4+7) Da Comp.(11) Tot. Impegni(12)	Perenzione(13)	Insussistenti(14) Eco.Imp.Comp(15=2-11) Eco.Pag.li Cassa(16=3-6)
08.02.021	142335 - DOCUP PESCA MARITTIMA E ACQUACOLTURA - QUOTA		3.576,41	0,00	3.576,41	3.576,41	0,00	0,00
	142335 ACARICO FEOGA		0,00	0,00	0,00	0,00		0,00
	1		0,00	0,00	3.576,41	3.576,41		0,00
08.02.021	142336 - DOCUP - PESCA MARITTIMA E ACQUACOLTURA - QUOTAA		0,00	0,00	0,00	0,00	0,00	0,00
	142336 CARICO STATO		0,00	0,00	0,00	0,00		0,00
	1		0,00	0,00	0,00	0,00		0,00
08.02.021	142338 - FONDO UNICO DELLE POLITICHE DI SOSTEGNO		1.146.510,80	120.000,00	1.026.510,80	1.146.510,80	0,00	0,00
	142338 ALL'ECONOMIA ITTICA - TRASFERIMENTI STATALI - L. 28.05.1998, N.		287.201,29	287.201,29	0,00	287.201,29		0,00
	1 41 E D.LGS. 112/98		1.428.712,09	407.201,29	1.026.510,80	1.433.712,09		1.021.510,80
08.02.021	282445 - INTERVENTI A SOSTEGNO DELL'ATTIVITA' PESCA-		0,00	0,00	0,00	0,00	0,00	0,00
	282445 TURISMO - L.R. 9.8.1999, N. 65 -		0,00	0,00	0,00	0,00		0,00
	1		0,00	0,00	0,00	0,00		0,00
Totale U.P.B. 08.02.021			1.150.087,21	120.000,00	1.030.087,21	1.150.087,21	0,00	0,00
			287.201,29	287.201,29	0,00	287.201,29		0,00
			1.428.712,09	407.201,29	1.030.087,21	1.437.288,50		1.021.510,80
U.P.B.	08.02.022	INTERVENTI IN MATERIA DI ATTIVITA' ESTRATTIVE						
08.02.022	132001 - INTERVENTI PER IL RECUPERO E LA VALORIZZAZIONE DEI		0,00	0,00	0,00	0,00	0,00	0,00
	132001 SITI MINERARI DISMESSI		0,00	0,00	0,00	0,00		0,00
	1		0,00	0,00	0,00	0,00		0,00
08.02.022	132002 - INTERVENTI PER IL PIANO REGIONALE DELLE ATTIVITA'		400.000,00	0,00	400.000,00	400.000,00	0,00	0,00
	132002 ESTRATTIVE		0,00	0,00	0,00	0,00		0,00
	1		0,00	0,00	400.000,00	400.000,00		0,00
08.02.022	132003 - INTERVENTI DI SISTEMAZIONE E RISANAMENTO		0,00	0,00	0,00	0,00	0,00	0,00
	132003 AMBIENTALE PER LA COLTIVAZIONE CAVE E TORBIERE -		51.481,12	0,00	0,00	0,00		51.481,12
	1 ESCUSSIONE FIDEIUSSORIA - ART. 29 L.R. 28 LUGLIO 1983, N. 54 -		51.481,12	0,00	0,00	0,00		51.481,12



Viale Leonardo da Vinci, 6 - Palazzo I. Silone
67100 L'Aquila

CONTO BILANCIO SPESA



15/02/2013

Esercizio 2011


Pagina 133

Codice	Descrizione	Residui Comp. Cassa	Previsioni	Pagamenti	Residui da Conservare	Somme Impegnate	Minori Residui / Economie	
			Residui Iniziali(1) Definitive di Comp.(2) Definitive di Cassa(3)	Da Residui(4) Da Competenza(5) Tot. Pagamenti(5)	Da Residui (7=1-4-13-14) Da Comp.(8) Tot. da pagare(9)	Res.Finali (10=4+7) Da Comp.(11) Tot. Impegni(12)	Perenzione(13)	Insussistenti(14) Eco.Imp.Comp(15=2-11) Eco.Pag.tl Cassa(16=3-6)
			400.000,00	0,00	400.000,00	400.000,00	0,00	0,00
	Totale U.P.B.	08.02.022	51.481,12	0,00	0,00	0,00		51.481,12
			51.481,12	0,00	400.000,00	400.000,00		51.481,12
			50.703.533,46	24.644.178,08	22.454.463,23	47.098.641,31	0,00	3.604.892,15
	Totale Titolo	08.02	35.352.591,92	5.005.074,27	8.838.301,22	13.843.375,49		21.509.216,43
			61.688.352,82	29.649.252,35	31.292.764,45	60.942.016,80		32.039.100,47
			51.650.132,34	25.085.461,44	22.490.957,88	47.576.419,32	468.820,87	3.604.892,15
	Totale Funzione	08	39.861.329,26	6.594.974,13	9.570.486,08	16.165.460,21		23.695.869,05
			66.773.607,41	31.680.435,57	32.061.443,96	63.741.879,53		35.093.171,84
Funzione	09	TURISMO						
Titolo	09.01	SPESE CORRENTI						
U.P.B.	09.01.001	INTERVENTI A FAVORE DELLA PROMOZIONE E COMMERCIALIZZAZIONE DEL TURISMO ANCHE PER LE FUNZIONI DI DELEGA						
09.01.001	241550 - CONTRIBUTO STRAORDINARIO PER LA LIQUIDAZIONE DELL'AZIENDA AUTONOMA DI SOGGIORNO E TURISMO DI PESCARA		0,00	0,00	0,00	0,00	0,00	0,00
241550			330.000,00	290.000,00	0,00	290.000,00		40.000,00
1			330.000,00	290.000,00	0,00	290.000,00		40.000,00
09.01.001	241551 - REALIZZAZIONE PROGETTO "ADRISTORICAL LANDS" PROGRAMMA ADRIATIC IPA CBC 2007-2013 - FONDI U.E.		0,00	0,00	0,00	0,00	0,00	0,00
241551			212.500,00	623,55	0,00	623,55		211.876,45
1			212.500,00	623,55	0,00	623,55		211.876,45
09.01.001	241552 - REALIZZAZIONE PROGETTO "ADRISTORICAL LANDS" PROGRAMMA ADRIATIC IPA CBC 2007-2013 - FONDI STATALI		0,00	0,00	0,00	0,00	0,00	0,00
241552			37.500,00	110,04	0,00	110,04		37.389,96
1			37.500,00	110,04	0,00	110,04		37.389,96
09.01.001	241560 - SPESE PER L'ESERCIZIO DELLE FUNZIONI SUBDELEGATE AI COMUNI PER LE AREE DEMANIALI MARITTIME CHE ABBIANO FINALITA' TURISTICHE E RICREATIVE - L.R.17.12.		309.753,26	309.753,26	0,00	309.753,26	0,00	0,00
241560			653.147,73	0,00	420.511,50	420.511,50		232.636,23
1			962.900,99	309.753,26	420.511,50	730.264,76		653.147,73



Viale Leonardo da Vinci, 6 - Palazzo I. Silone
67100 L'Aquila

CONTO BILANCIO SPESA



15/02/2013

Esercizio 2011



Pagina 134

Codice	Descrizione	Previsioni			Pagamenti		Residui da Conservare		Somme Impegnate		Minori Residui / Economie	
		Residui Comp. Cassa	Residui Iniziali(1) Definitive di Comp.(2) Definitive di Cassa(3)		Da Residui(4) Da Competenza(5) Tot. Pagamenti(6)		Da Residui (7=1-4-13-14) Da Comp.(8) Tot. da pagare(9)		Res.Finall (10=4+7) Da Comp.(11) Tot. Impegni(12)		Perenzione(13)	Insussistenti(14) Eco.Imp.Comp(15=2-11) Eco.Pag.II Cassa(16=3-6)
09.01.001	241580 - ASSEGNAZIONI STATALI PER INTERVENTI DI PROMOZIONE TURISTICA FINALIZZATI AL RECUPERO DELL'IMMAGINE DELL'ABRUZZO POST SISMA.		0,00		0,00		0,00		0,00		0,00	0,00
241580			954.540,00		0,00		0,00		0,00			954.540,00
1			954.540,00		0,00		0,00		0,00			954.540,00
09.01.001	241586 - SPESE PER L'ESERCIZIO DELLE FUNZIONI DELEGATE IN MATERIA DI TURISMO ED INDUSTRIA ALBERGHIERA DA PARTE DEGLI ENTI LOCALI - L.R. 26.6.1997, N.54.		0,00		0,00		0,00		0,00		0,00	0,00
241586			0,00		0,00		0,00		0,00			0,00
1			0,00		0,00		0,00		0,00			0,00
			309.753,26		309.753,26		0,00		309.753,26		0,00	0,00
	Totale U.P.B.	09.01.001	2.187.687,73		290.733,59		420.511,50		711.245,09			1.476.442,64
			2.497.440,99		600.486,85		420.511,50		1.020.998,35			1.896.954,14
U.P.B.	09.01.002	SPESE A FAVORE DELL'APTR										
09.01.002	241585 - CONTRIBUTI PER IL FUNZIONAMENTO DELL'AZIENDA DI PROMOZIONE TURISTICA REGIONALE - L.R. 26.6.1997, N. 54.		0,00		0,00		0,00		0,00		0,00	0,00
241585			3.900.000,00		3.900.000,00		0,00		3.900.000,00			0,00
1			3.900.000,00		3.900.000,00		0,00		3.900.000,00			0,00
			0,00		0,00		0,00		0,00		0,00	0,00
	Totale U.P.B.	09.01.002	3.900.000,00		3.900.000,00		0,00		3.900.000,00			0,00
			3.900.000,00		3.900.000,00		0,00		3.900.000,00			0,00
	Totale Titolo	09.01	6.087.687,73		4.190.733,59		420.511,50		4.611.245,09			1.476.442,64
			6.397.440,99		4.500.486,85		420.511,50		4.920.998,35			1.896.954,14
Titolo	09.02	SPESE PER INVESTIMENTI										
U.P.B.	09.02.001	INTERVENTI A FAVORE DI STRUTTURE E INFRASTRUTTURE TURISTICHE										
09.02.001	242396 - INTERVENTI PER LA PROMOZIONE TURISTICA ABRUZZESE - L.R. 4.6.1980 N.50 E SUCCESSIVE MODIFICAZIONI.		95.414,20		76.664,20		18.750,00		95.414,20		0,00	0,00
242396			800.000,00		800.000,00		0,00		800.000,00			0,00
1			895.414,20		876.664,20		18.750,00		895.414,20			18.750,00



Viale Leonardo da Vinci, 6 - Palazzo I. Silone
67100 L'Aquila

CONTO BILANCIO SPESA



15/02/2013

Esercizio 2011

Pagina 135

Codice	Descrizione	Residui Comp. Cassa	Previsioni	Pagamenti	Residui da Conservare	Somme Impegnate	Minori Residui / Economie	
			Residui Iniziali(1) Definitive di Comp.(2) Definitive di Cassa(3)	Da Residui(4) Da Competenza(5) Tot. Pagamenti(6)	Da Residui (7=1-4-13-14) Da Comp.(8) Tot. da pagare(9)	Res.Finall (10=4+7) Da Comp.(11) Tot. Impegni(12)	Perenzione(13)	Insussistenti(14) Eco.Imp.Comp(15=2-11) Eco.Pag.ii Cassa(16=3-6)
09.02.001	242435 - INTERVENTI PER LA RIQUALIFICAZIONE ED IL POTENZIAMENTO DELLA RICETTIVITA' ALBERGHIERA - L.R. 30.11.1989, N. 9.		0,00	0,00	0,00	0,00	0,00	0,00
242435			48.546,95	48.546,95	0,00	48.546,95		0,00
1			48.546,95	48.546,95	0,00	48.546,95		0,00
09.02.001	242461 - INTERVENTI A FAVORE DELLE STRUTTURE BALNEARI DANNEGGIATE DALLA MAREGGIATA DEL 13 E 14 NOVEMBRE 2004		0,00	0,00	0,00	0,00	0,00	0,00
242461			0,00	0,00	0,00	0,00		0,00
1			0,00	0,00	0,00	0,00		0,00
			95.414,20	76.664,20	18.750,00	95.414,20		0,00
	Totale U.P.B. 09.02.001		848.546,95	848.546,95	0,00	848.546,95		0,00
			943.961,15	925.211,15	18.750,00	943.961,15		18.750,00
U.P.B.	09.02.002 ATTIVITA' DI SOSTEGNO ALLE IMPRESE E OPERATORI TURISTICI							
09.02.002	242004 - REALIZZAZIONE DEL PROGETTO DI PROMOCOMMERCIALIZZAZIONE NEGLI USA - L. 266/05, ART. 1, COMMA 398 - MEZZI STATALI -		0,00	0,00	0,00	0,00	0,00	0,00
242004			0,00	0,00	0,00	0,00		0,00
1			0,00	0,00	0,00	0,00		0,00
09.02.002	242421 - INTERVENTI IN FAVORE DEL TURISMO ITINERANTE -L.R. 28.12.1998, N. 162 -		0,00	0,00	0,00	0,00	0,00	0,00
242421			0,00	0,00	0,00	0,00		0,00
1			0,00	0,00	0,00	0,00		0,00
09.02.002	242432 - TRASFERIMENTO ALLA FIRA DELLE RISORSE DI CUI ALL'ART. 4 DELLA L.R.77/2000 - FONDO DI DOTAZIONE		750.000,00	0,00	750.000,00	750.000,00	0,00	0,00
242432			800.000,00	0,00	800.000,00	800.000,00		0,00
1			800.000,00	0,00	1.550.000,00	1.550.000,00		800.000,00
09.02.002	242433 - TRASFERIMENTI DELLO STATO PER LA QUALIFICAZIONE DELL'OFFERTA TURISTICA - EX L. 17.5.1983 N.217 E L. 29.03.01 N. 135, ART. 6 -		1.800,00	0,00	1.800,00	1.800,00	0,00	0,00
242433			0,00	0,00	0,00	0,00		0,00
1			0,00	0,00	1.800,00	1.800,00		0,00
09.02.002	242434 - CONTRIBUTO IN FAVORE DELLE COOPERATIVE DI GARANZIA DEI COMMERCIANTI E DEI CONSORZI ART.11 L.R.77/2000 E ART. 7 DELLA L.R. 10.5.2002, N. 7.		0,00	0,00	0,00	0,00	0,00	0,00
242434			0,00	0,00	0,00	0,00		0,00
1			0,00	0,00	0,00	0,00		0,00




Viale Leonardo da Vinci, 6 - Palazzo I. Silone
67100 L'Aquila

CONTO BILANCIO SPESA

15/02/2013

Esercizio 2011

Pagina 136




Codice	Descrizione	Residui Comp. Cassa	Previsioni	Pagamenti	Residui da Conservare	Somme Impegnate	Minori Residui / Economie	
			Residui Iniziali(1) Definitive di Comp.(2) Definitive di Cassa(3)	Da Residui(4) Da Competenza(5) Tot. Pagamenti(6)	Da Residui (7=1-4-13-14) Da Comp.(8) Tot. da pagare(9)	Res.Finall (10=4+7) Da Comp.(11) Tot. Impegni(12)	Perenzione(13)	Insussistenti(14) Eco.Imp.Comp(15=2-11) Eco.Peg.II Cassa(16=3-6)
09.02.002	242436 - CONTRIBUTO IN CONTO CAPITALE A FAVORE DEI SOGGETTI CONCESSIONARI PER LA REALIZZAZIONE DEI PROGETTI A CARATTERE REGIONALE DI CUI ALL'ART.12BIS DELLA L.		0,00	0,00	0,00	0,00	0,00	0,00
242436			0,00	0,00	0,00	0,00		0,00
1			0,00	0,00	0,00	0,00		0,00
09.02.002	242439 - CONTRIBUTO IN CONTO CAPITALE A FAVORE DEI SOGGETTI CONCESSIONARI PER LA REALIZZAZIONE DEI PROGETTI A CARATTERE REGIONALE DI CUI AGLI ARTT. 1 E 2 DEL D.L. 4.11.1988, N.465 CONVERTITO IN L.30.12.1988, N.556-		0,00	0,00	0,00	0,00	0,00	0,00
242439			0,00	0,00	0,00	0,00		0,00
1			0,00	0,00	0,00	0,00		0,00
09.02.002	242441 - INTERVENTI PER LE ATTIVITA' ECONOMICHE NELLE AREE INTERESSATE DAGLI ECCEZIONALI FENOMENI DI EUTROFIZZAZIONE VERIFICATISI NELL'ANNO 1989 NEL MARE ADRIATICO		0,00	0,00	0,00	0,00	0,00	0,00
242441			0,00	0,00	0,00	0,00		0,00
1			0,00	0,00	0,00	0,00		0,00
09.02.002	242442 - INTERVENTI PER LE ATTIVITA' ECONOMICHE NELLE AREE INTERESSATE DAGLI ECCEZIONALI FENOMENI DI EUTROFIZZAZIONE VERIFICATISI NELL'ANNO 1989 IN ABRUZZO -CONTR		375.137,31	0,00	375.137,31	375.137,31	0,00	0,00
242442			0,00	0,00	0,00	0,00		0,00
1			0,00	0,00	375.137,31	375.137,31		0,00
Totale U.P.B. 09.02.002			1.126.937,31	0,00	1.126.937,31	1.126.937,31	0,00	0,00
			800.000,00	0,00	800.000,00	800.000,00		0,00
			800.000,00	0,00	1.926.937,31	1.926.937,31		800.000,00
U.P.B.	09.02.004	INTERVENTI A FAVORE DELLA PROMOZIONE E COMMERCIALIZZAZIONE DEL TURISMO ANCHE PER LE FUNZIONI DI DELEGA						
09.02.004	241561 - INTERVENTI PER L'INFORMATIZZAZIONE DELLE PROCEDURE PER LE FUNZIONI SUBDELEGATE IN MATERIA DI DEMANIO MARITTIMO		26.302,69	16.302,76	9.999,93	26.302,69	0,00	0,00
241561			34.376,20	0,00	0,00	0,00		34.376,20
1			34.376,20	16.302,76	9.999,93	26.302,69		18.073,44
09.02.004	242001 - INTERVENTI PER LA VALORIZZAZIONE TURISTICA DELL'APPENNINO CENTRALE AI SENSI DELLA L. 135/01 ART. 5, COMMA 5		106.228,64	10.000,00	96.228,64	106.228,64	0,00	0,00
242001			628.835,35	0,00	0,00	0,00		628.835,35
1			735.064,43	10.000,00	96.228,64	106.228,64		725.064,43
09.02.004	242002 - INTERVENTI PER LO SVILUPPO DELLE POLITICHE INTERREGIONALI DEL TURISMO AI SENSI DELLA L. 135/01 ART. 5, CO. 5		20.150,26	20.150,25	0,01	20.150,26	0,00	0,00
242002			146.081,09	121.735,89	0,00	121.735,89		24.345,20
1			166.231,35	141.886,14	0,01	141.886,15		24.345,21



Viale Leonardo da Vinci, 6 - Palazzo I. Silone
67100 L'Aquila

CONTO BILANCIO SPESA



15/02/2013

esercizio 2011


Pagina 137

Codice	Descrizione	Residui Comp. Cassa	Previsioni		Pagamenti		Residui da Conservare		Somme Impegnate		Minori Residui / Economie	
			Residui Iniziali(1) Definitive di Comp.(2) Definitive di Cassa(3)		Da Residui(4) Da Competenza(5) Tot. Pagamenti(6)		Da Residui (7=1-4-13-14) Da Comp.(8) Tot. da pagare(9)		Res.Finali (10=4+7) Da Comp.(11) Tot. Impegni(12)		Perenzione(13)	Insussistenti(14) Eco.Imp.Comp(15=2-11) Eco.Pag.ii Cassa(16=3-6)
09.02.004	242005 - REALIZZAZIONE DI CONTENUTI DIGITALI DI INTERESSE TURISTICO NEL PORTALE "ITALIA.IT" - MEZZI STATALI -		0,00		0,00		0,00		0,00		0,00	0,00
	1		0,00		0,00		0,00		0,00		0,00	0,00
09.02.004	242390 - CONTRIBUTI A FAVORE DI ENTI PUBBLICI E DI DIRITTO PUBBLICO PER INIZIATIVE E MANIFESTAZIONI CHE INTERESSINO IL MOVIMENTO TURISTICO - L.R. 27.05.1975, N.49		28.000,00		28.000,00		0,00		28.000,00		0,00	0,00
	1		90.000,00		0,00		90.000,00		90.000,00			0,00
			90.000,00		28.000,00		90.000,00		118.000,00			62.000,00
09.02.004	242391 - CONTRIBUTI A FAVORE DI ENTI CHE SVOLGONO ATTIVITA' PER INCREMENTARE IL TURISMO SOCIALE GIOVANILE - L.R. 27.5.1975 N.49.		0,00		0,00		0,00		0,00		0,00	0,00
	1		10.000,00		0,00		10.000,00		10.000,00			0,00
			10.000,00		0,00		10.000,00		10.000,00			10.000,00
09.02.004	242392 - INIZIATIVE PER LO SVILUPPO DEL TURISMO SPELEOLOGICO E PER LA CONSERVAZIONE DEL PATRIMONIO SPELEOLOGICO - L.R. 9.4.1975 N.32.		15.000,00		12.000,00		3.000,00		15.000,00		0,00	0,00
	1		15.000,00		0,00		15.000,00		15.000,00			0,00
			15.000,00		12.000,00		18.000,00		30.000,00			3.000,00
09.02.004	242393 - CONTRIBUTI IN FAVORE DELLE ASSOCIAZIONI PRO-LOCO - L.R. 21.5.1975 N.47 E L.R. 20.11.1981, N.50.		0,00		0,00		0,00		0,00		0,00	0,00
	1		0,00		0,00		0,00		0,00			0,00
			0,00		0,00		0,00		0,00			0,00
09.02.004	242443 - CONTRIBUTI PER LA REALIZZAZIONE DI UN PROGRAMMA PROMOZIONALE STRAORDINARIO SUI MERCATI DEI PAESI GENERATORI DELLA DOMANDA TURISTICA BALNEARE DELLE REGIONI ADRIATICHE -L.30.12.1989, N.424,ART.2		0,00		0,00		0,00		0,00		0,00	0,00
	1		0,00		0,00		0,00		0,00			0,00
			0,00		0,00		0,00		0,00			0,00
	Totale U.P.B. 09.02.004		195.681,59		86.453,01		109.228,58		195.681,59		0,00	0,00
			924.292,64		121.735,89		115.000,00		236.735,89			687.556,75
			1.050.671,98		208.188,90		224.228,58		432.417,48			842.483,08
	Totale Titolo 09.02		1.418.033,10		163.117,21		1.254.915,89		1.418.033,10		0,00	0,00
			2.572.839,59		970.282,84		915.000,00		1.885.282,84			687.556,75
			2.794.633,13		1.133.400,05		2.169.915,89		3.303.315,94			1.661.233,08
	Totale Funzione 09		1.727.786,36		472.870,47		1.254.915,89		1.727.786,36		0,00	0,00
			8.660.527,32		5.161.016,43		1.335.511,50		6.496.527,93			2.163.999,39
			9.192.074,12		5.633.886,90		2.590.427,39		8.224.314,29			3.558.187,22



Viale Leonardo da Vinci, 6 - Palazzo I. Silone
67100 L'Aquila

CONTO BILANCIO SPESA

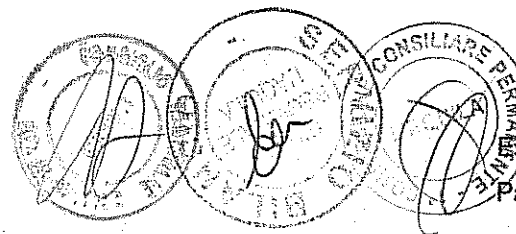


15/02/2013
Esercizio 2011
Pagina 139

Codice	Descrizione	Residui Comp. Cassa	Previsioni	Pagamenti	Residui da Conservare	Somme Impegnate	Minori Residui / Economie	
			Residui Iniziali(1) Definitive di Comp.(2) Definitive di Cassa(3)	Da Residui(4) Da Competenza(5) Tot. Pagamenti(6)	Da Residui (7=1-4-13-14) Da Comp.(8) Tot. da pagare(9)	Res.Finali (10=4+7) Da Comp.(11) Tot. Impegni(12)	Perenzione(13)	Inesistenti(14) Eco.Imp.Comp(15=2-11) Eco.Pag.II Cassa(16=3-6)
10.01.002	41511 - FINANZIAMENTO DELLE AZIENDE REGIONALI PER IL DIRITTO ALLO STUDIO UNIVERSITARIO PER SPESE CORRENTI - L.R. 6.12.1994, N. 91, ART. 36.		0,00	0,00	0,00	0,00	0,00	0,00
41511			5.000.000,00	5.000.000,00	0,00	5.000.000,00		0,00
1			5.000.000,00	5.000.000,00	0,00	5.000.000,00		0,00
10.01.002	41512 - EROGAZIONE ALLE AZIENDE PER IL DIRITTO AGLI STUDI UNIVERSITARI DEL GETTITO DELLA TASSA REGIONALE PER IL DIRITTO ALLO STUDIO UNIVERSITARIO AI SENSI DELL'ART. 3, COMMA 23, DELLA L. 28.12.1995 -.		6.500.000,00	5.378.008,15	-0,00	5.378.008,15	0,00	1.121.991,85
41512			6.500.000,00	0,00	6.500.000,00	6.500.000,00		0,00
1			13.000.000,00	5.378.008,15	6.500.000,00	11.878.008,15		7.621.991,85
10.01.002	41513 - EROGAZIONE ALLE AZIENDE PER IL DIRITTO AGLI STUDI UNIVERSITARI DEL GETTITO DELLA TASSA PER L'ABILITAZIONE ALL'ESERCIZIO PROFESSIONALE - L.R. 06.12.1994, N. 91, ART. 17, COMMI 1 E 3		0,00	0,00	0,00	0,00	0,00	0,00
41513			100.000,00	402,84	85.777,79	86.180,63		13.819,37
1			100.000,00	402,84	85.777,79	86.180,63		99.597,16
10.01.002	41515 - TRASFERIMENTO ALLE AZIENDE D.S.U. DEL FONDO INTEGRATIVO DEL PRESTITO D'ONORE E BORSE DI STUDIO DI CUI ALL'ART. 8, L. 390/1991 -.		2.551.665,62	2.551.665,62	0,00	2.551.665,62	0,00	0,00
41515			3.235.962,45	644.506,88	2.591.455,57	3.235.962,45		0,00
1			5.787.628,07	3.196.172,50	2.591.455,57	5.787.628,07		2.591.455,57
10.01.002	41518 - CONTRIBUTI PER IL PAGAMENTO DI TASSE UNIVERSITARIE		0,00	0,00	0,00	0,00	0,00	0,00
41518			0,00	0,00	0,00	0,00		0,00
1			0,00	0,00	0,00	0,00		0,00
Totale U.P.B. 10.01.002			9.051.665,62	7.929.673,77	-0,00	7.929.673,77	0,00	1.121.991,85
			14.835.962,45	5.644.909,72	9.177.233,36	14.822.143,08		13.819,37
			23.887.628,07	13.574.583,49	9.177.233,36	22.751.816,85		10.313.044,58
U.P.B.	10.01.003	ATTIVITA RICREATIVE, SPORT E TEMPO LIBERO						
10.01.003	91470 - CONTRIBUTO AL CIP E ALLE SOCIETA' SPORTIVE AD ESSE AFFILIATE PER LA PARTECIPAZIONE DI PERSONE DISABILI ALLA PRATICA SPORTIVA		40.647,77	40.000,00	-0,00	40.000,00	647,77	0,00
91470			40.000,00	0,00	40.000,00	40.000,00		0,00
1			60.000,00	40.000,00	40.000,00	80.000,00		20.000,00
10.01.003	91502 - INTERVENTI NEL CAMPO DELLO SPORT - L.R. 7.3.2000 N. 20.		281.500,00	211.973,50	51.936,35	263.909,85	17.590,15	0,00
91502			211.416,67	74.863,78	136.552,89	211.416,67		0,00
1			292.916,67	286.837,28	188.489,24	475.326,52		6.079,39



CONTO BILANCIO SPESA



15/02/2013

Esercizio 2011

Pagina 140

Codice	Descrizione	Residui Comp. Cassa	Previsioni		Pagamenti		Residui da Conservare		Somme Impegnate		Minori Residui / Economie	
			Residui Iniziali(1) Definitive di Comp.(2) Definitive di Cassa(3)	Da Residui(4) Da Competenza(5) Tot. Pagamenti(6)	Da Residui (7=1-4-13-14) Da Comp.(8) Tot. da pagare(9)	Res.Finali (10=4+7) Da Comp.(11) Tot. Impegni(12)	Perenzione(13)	Insussistenti(14) Eco.Imp.Comp(15=2-11) Eco.Pag.II Cassa(16=3-6)				
10.01.003 91504 1	91504 - CONTRIBUTO PER LE SOCIETA' ABRUZZESI DI BASKET, RUGBY, PALLAVOLO E PALLANUOTO MILITANTI NELLA SERIE A		0,00	0,00	0,00	0,00	0,00	0,00	0,00	0,00	0,00	0,00
10.01.003 91506 1	91506 - CONTRIBUTO STRAORDINARIO AL CIRCOLO GOLF D'ABRUZZO		0,00	0,00	0,00	0,00	0,00	0,00	0,00	0,00	0,00	0,00
10.01.003 91507 1	91507 - INTERVENTO A FAVORE DELL'ASSOCIAZIONE SCAIS - ABRUZZO		78.000,00	0,00	0,00	0,00	0,00	0,00	0,00	0,00	0,00	78.000,00
10.01.003 91510 1	91510 - INTERVENTI PER L'ADEGUAMENTO DELLE INFRASTRUTTURE SPORTIVE, RICREATIVE E PER FAVORIRE L'AGGREGAZIONE SOCIALE NELLA CITTA' DI L'AQUILA - L.R. 2.12.2011, N. 41.		0,00	0,00	0,00	0,00	0,00	0,00	0,00	0,00	0,00	0,00
10.01.003 91520 1	91520 - CONTRIBUTO AL C.O.N.I. COMITATO REGIONALE ABRUZZO		8.400.000,00	0,00	0,00	0,00	0,00	0,00	0,00	0,00	0,00	8.400.000,00
10.01.003 91610 1	91610 - CONTRIBUTO IN FAVORE DELLE SOCIETA' ED ASSOCIAZIONI SPORTIVE ABRUZZESI (SPORT NON PROFESSIONISTICO) - L.R. 7.9.1993, N. 53, L.R. 28.4.1995, N.77, L.R. 9.12.1996, N.126 E L.R. 9.8.1999 N.55		0,00	0,00	0,00	0,00	0,00	0,00	0,00	0,00	0,00	0,00
10.01.003 91624 1	91624 - INTERVENTI A FAVORE DI PRESTIGIOSE MANIFESTAZIONI SPORTIVE ABRUZZESI		0,00	0,00	0,00	0,00	0,00	0,00	0,00	0,00	0,00	0,00
10.01.003 91627 1	91627 - INTERVENTI PER INIZIATIVE DI CARATTERE SPORTIVO - L.R. 56/93		336.509,06	306.879,48	23.617,60	330.497,28	6.011,78	0,00	0,00	0,00	0,00	0,00
10.01.003 91628 1	91628 - SOSTEGNO AL C.A.I. - SEZ. DI L'AQUILA PER LE INIZIATIVE DI COMUNICAZIONE E DIFFUSIONE DELLA IN-FORMAZIONE SULL'AMBIENTE-MONTANO E LE ATTIVITA'ALPINIST		303.692,31	54.215,31	244.500,00	298.715,31	4.977,00	0,00	0,00	0,00	0,00	0,00
			403.692,31	361.094,79	268.117,80	629.212,59	42.597,52	0,00	0,00	0,00	0,00	0,00




Viale Leonardo da Vinci, 6 - Palazzo I. Silone
67100 L'Aquila

CONTO BILANCIO SPESA

15/02/2013

Esercizio 2011

Pagina 141



Codice	Descrizione	Residui Comp. Cassa	Previsioni		Pagamenti		Residui da Conservare	Somme Impegnate	Minori Residui / Economie	
			Residui Iniziali(1) Definitiva di Comp.(2) Definitive di Cassa(3)	Da Residui(4) Da Competenza(5) Tot. Pagamenti(6)	Da Residui (7=1-4-13-14) Da Comp.(8) Tot. da pagare(9)	Res.Finali (10=4+7) Da Comp.(11) Tot. Impegni(12)	Perenzione(13)	Insussistenti(14) - Eco.Imp.Comp(15=2-11) Eco.Pag.ii Cassa(16=3-6)		
10.01.003	91635 - CONTRIBUTO PER LA PROMOZIONE DELLA XVI EDIZIONE DEI GIOCHI DEL MEDITERRANEO 2009		0,00	0,00	0,00	0,00	0,00	0,00	0,00	0,00
1			0,00	0,00	0,00	0,00	0,00	0,00		0,00
10.01.003	91640 - CONTRIBUTO PER LE SPESE DI FUNZIONAMENTO DEL COMITATO TECNICO REGIONALE PER LO SPORT E DELL'AGENZIA REGIONALE PER LO SPORT		0,00	0,00	0,00	0,00	0,00	0,00	0,00	0,00
1			0,00	0,00	0,00	0,00	0,00	0,00	0,00	0,00
10.01.003	91927 - INTERVENTI PER INIZIATIVE DI CARATTERE SPORTIVO - ART. 21 DELLA L.R. 10.09.1993, N. 56		0,00	0,00	0,00	0,00	0,00	0,00	0,00	0,00
1			0,00	0,00	0,00	0,00	0,00	0,00	0,00	0,00
			0,00	0,00	0,00	0,00	0,00	0,00	0,00	0,00
			658.656,83	658.852,98	75.554,15	634.407,13	24.249,70	0,00		
	Totale U.P.B. 10.01.003		8.955.108,98	129.079,09	421.052,89	550.131,98		8.404.977,00		
			9.234.608,98	687.932,07	496.607,04	1.184.539,11		8.546.676,91		
U.P.B.	10.01.004	INTERVENTI A SOSTEGNO DELLE ATTIVITA' CULTURALI E SPORTIVE								
10.01.004	11035 - REALIZZAZIONE PROGETTO ARCO - PROGRAMMA INTERREG III A - QUOTA SPESA RELATIVA ALLA PARTECIPAZIONE FESR		0,00	0,00	0,00	0,00	0,00	0,00	0,00	0,00
1			0,00	0,00	0,00	0,00	0,00	0,00	0,00	0,00
10.01.004	11036 - REALIZZAZIONE PROGETTO ARCO PROGRAMMA INTERREG III A - QUOTA SPESA RELATIVA ALLA PARTECIPAZIONE STATO		0,00	0,00	0,00	0,00	0,00	0,00	0,00	0,00
1			0,00	0,00	0,00	0,00	0,00	0,00	0,00	0,00
10.01.004	11037 - REALIZZAZIONE PROGETTO ARCO- PROGRAMMA INTERREG III A - QUOTA SPESA RELATIVA ALLA PARTECIPAZIONE DELLE REGIONI		0,00	0,00	0,00	0,00	0,00	0,00	0,00	0,00
1			0,00	0,00	0,00	0,00	0,00	0,00	0,00	0,00
10.01.004	21005 - INTERVENTI DESTINATI PER LE ATTIVITÀ PREVISTE DALL'ACCORDO DI COLLABORAZIONE FINALIZZATO ALL'ORGANIZZAZIONE DELL'UFFICIO MOBILE "GIOVANI PER L'ABRUZZO" - D.P.C.M. 148 DEL 31 LUGLIO 2009 -		60.280,00	60.280,00	0,00	60.280,00	0,00	0,00	0,00	0,00
1			0,00	0,00	0,00	0,00	0,00	0,00	0,00	0,00
			60.280,00	60.280,00	0,00	60.280,00		0,00		

CONTO BILANCIO SPESA


15/02/2013

Viale Leonardo da Vinci, 6 - Palazzo I. Silone

Esercizio 2011

67100 L'Aquila

Pagina 142



Codice	Descrizione	Residui Comp. Cassa	Previsioni	Pagamenti	Residui da Conservare	Somme Impegnate	Minori Residui / Economie	
			Residui Iniziali(1) Definitive di Comp.(2) Definitive di Cassa(3)	Da Residui(4) Da Competenza(5) Tot. Pagamenti(6)	Da Residui (7=1-4-13-14) Da Comp.(8) Tot. da pagare(9)	Ras.Finali (10=4+7) Da Comp.(11) Tot. Impegni(12)	Perenzione(13)	Insussistenti(14) Eco.Imp.Comp(15=2-11) Eco.Pag.ii Cassa(16=3-6)
10.01.004	41500 - INIZIATIVE A FAVORE DEI GIOVANI PER LA FORMAZIONE DI SCAMBI INTERNAZIONALI - L.R. 6.7.1994, N. 41, L.R. 21.6.1996, N. 37 E L.R. 23.9.1997, N. 116 -		0,00	0,00	0,00	0,00	0,00	0,00
41500			6.379,41	0,00	6.379,41	6.379,41		0,00
1			20.555,93	0,00	6.379,41	6.379,41		20.555,93
10.01.004	61001 - FONDO PER LE POLITICHE GIOVANILI - ART. 19, CO.MMA 2, D.L. 223/2006, CONVERTITO CON LEGGE 4 AGOSTO 2006, N. 248 -		19.160,00	19.160,00	0,00	19.160,00	0,00	0,00
61001			1.361.013,50	841.276,87	209.977,11	1.051.253,98		309.759,52
1			1.361.013,50	860.436,87	209.977,11	1.070.413,98		500.576,63
10.01.004	61002 - CONTRIBUTI PER LA REALIZZAZIONE DI EVENTI CULTURALI - MEZZI PRIVATI -		0,00	0,00	0,00	0,00	0,00	0,00
61002			0,00	0,00	0,00	0,00		0,00
1			0,00	0,00	0,00	0,00		0,00
10.01.004	61402 - CONTRIBUTO STRAORDINARIO ALLA DEPUTAZIONE TEATRALE FEDELE FENAROLI DI LANCIANO L.R. 25.8.2006, N. 29, ART. 43.		10.000,00	0,00	10.000,00	10.000,00	0,00	0,00
61402			20.000,00	20.000,00	0,00	20.000,00		0,00
1			20.000,00	20.000,00	10.000,00	30.000,00		0,00
10.01.004	61410 - SPESE PER IL FINANZIAMENTO DELLA GESTIONE DEI CENTRI DI SERVIZI CULTURALI - L.R.6.7.1978 N.35.		12.735,45	11.932,58	630,96	12.563,54	171,91	0,00
61410			35.000,00	15.555,07	19.444,93	35.000,00		0,00
1			35.000,00	27.487,65	20.075,89	47.563,54		7.512,35
10.01.004	61430 - SPESE PER L'ORGANIZZAZIONE E LA PARTECIPAZIONE A CONVEGNI, CONGRESSI, MOSTRE ED ALTRE MANIFESTAZIONI AFFERENTI AL SETTORE DELLA CULTURA - L.R. 30.11.1973, N. 43, ART. 1-.		206.921,72	167.868,75	22.936,01	190.804,76	16.116,96	0,00
61430			800.000,00	487.158,98	312.841,02	800.000,00		0,00
1			800.000,00	655.027,73	335.777,03	990.804,76		144.972,27
10.01.004	61480 - CONTRIBUTO AD INIZIATIVE DI PARTICOLARE INTERESSE NEL SETTORE DELLA CULTURA		0,00	0,00	0,00	0,00	0,00	0,00
61480			0,00	0,00	0,00	0,00		0,00
1			0,00	0,00	0,00	0,00		0,00
10.01.004	61483 - INTERVENTO PER LA PROMOZIONE DELLA CULTURA DELLA PACE E DEI DIRITTI UMANI - L.R. 17.10.2005, N. 29 -		0,00	0,00	0,00	0,00	0,00	0,00
61483			30.000,00	0,00	30.000,00	30.000,00		0,00
1			30.000,00	0,00	30.000,00	30.000,00		30.000,00
10.01.004	61511 - CONTRIBUTO AL COMUNE DELL'AQUILA PER LA CELEBRAZIONE DELLA PERDONANZA CELESTINIANA - L.R.32/98		787.707,76	50.000,00	737.707,76	787.707,76	0,00	0,00
61511			218.000,00	138.000,00	80.000,00	218.000,00		0,00
1			218.000,00	188.000,00	817.707,76	1.005.707,76		30.000,00




Viale Leonardo da Vinci, 6 - Palazzo I. Silone
67100 L'Aquila

CONTO BILANCIO SPESA

15/02/2013

Esercizio 2011

Pagina 143




Codice	Descrizione	Residui Comp. Cassa	Previsioni	Pagamenti	Residui da Conservare	Somme Impegnate	Minori Residui / Economie		
			Residui Iniziali(1) Definitive di Comp.(2) Definitive di Cassa(3)	Da Residui(4) Da Competenza(5) Tot. Pagamenti(6)	Da Residui (7=1-4-13-14) Da Comp.(8) Tot. da pagare(9)	Res.Finali (10=4+7) Da Comp.(11) Tot. Impegni(12)	Perenzione(13)	Insussistenti(14) Eco.Imp.Comp(15=2-11) Eco.Pag.li Cassa(16=3-6)	
10.01.004 61513 1	61513 - INTERVENTO REGIONALE PER LA PROMOZIONE DI SCAMBI CULTURALI NELLA SCUOLA SECONDARIA DI 2° GRADO - L.R. 16.7.1997, N. 63.		0,00	0,00	0,00	0,00	0,00	0,00	0,00
10.01.004 61521 1	61521 - CONTRIBUTO DELLO STATO PER IL PROGETTO "TUTELA DELLE MINORANZE LINGUISTICHE/ STORICHE - COMUNE DI ROSCIANO" AI SENSI DELLA LEGGE 482/99 ART. 8 COMMA 3		0,00 11.200,00 11.200,00	0,00 11.200,00 11.200,00	0,00	0,00 11.200,00 11.200,00	0,00	0,00	0,00
10.01.004 61530 1	61530 - CONTRIBUTO A FAVORE DEI CONSORZI DEI BENI CULTURALI DELLE PROVINCE DI L'AQUILA E TERAMO		0,00 0,00 0,00	0,00 0,00 0,00	0,00	0,00 0,00 0,00	0,00	0,00	0,00
10.01.004 61532 1	61532 - CONTRIBUTO STRAORDINARIO ALLA PROVINCIA DI CHIETI PER INTERVENTI DI RECUPERO, TUTELA E CONSERVAZIONE DEL PATRIMONIO LIBRARIO DELLA BIBLIOTECA PROVINCIALE "G. DE MEIES"		0,00 0,00 0,00	0,00 0,00 0,00	0,00	0,00 0,00 0,00	0,00	0,00	0,00
10.01.004 61541 1	61541 - CONTRIBUTI ALL'UNIONE DEI COMUNI CITTA' DELLA FRENTANIA E COSTA DEI TRABOCCHI		0,00 0,00 0,00	0,00 0,00 0,00	0,00	0,00 0,00 0,00	0,00	0,00	0,00
10.01.004 61542 1	61542 - CONTRIBUTI AI COMUNI DI CASTELLALTO E LANCIANO PER LA COMPARTICIPAZIONE AL PROGRAMMA COMUN. TOWN TWINNING		0,00 0,00 0,00	0,00 0,00 0,00	0,00	0,00 0,00 0,00	0,00	0,00	0,00
10.01.004 61545 1	61545 - INTERVENTO A FAVORE DELLE STRUTTURE INFORMAGIOVANI		0,00 0,00 0,00	0,00 0,00 0,00	0,00	0,00 0,00 0,00	0,00	0,00	0,00
10.01.004 61549 1	61549 - CONTRIBUTO AL COMUNE DI SCANNO PER LA SALVAGUARDIA DELL'ANTICO COSTUME SCANNESE		0,00 0,00 0,00	0,00 0,00 0,00	0,00	0,00 0,00 0,00	0,00	0,00	0,00
10.01.004 61616 1	61616 - CONTRIBUTO AL CIRCOLO D'ARTE E CULTURA "IL QUADRIVIO" DI SULMONA PER L'ORGANIZZAZIONE DEL PREMIO SULMONA - L.R. 23.3.2000, N. 43.		6.000,00 20.000,00 20.000,00	6.000,00 14.000,00 20.000,00	0,00 6.000,00 6.000,00	6.000,00 20.000,00 26.000,00	0,00	0,00	0,00



Viale Leonardo da Vinci, 6 - Palazzo I. Silone
67100 L'Aquila

CONTO BILANCIO SEESA



15/02/2013

Esercizio 2011


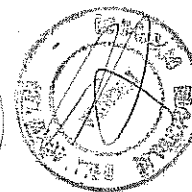

Pagina 145

Codice	Descrizione	Residui Comp. Cassa	Previsioni	Pagamenti	Residui da Conservare	Somme Impegnate	Minori Residui / Economie		
			Residui Iniziali(1) Definitive di Comp.(2) Definitive di Cassa(3)	Da Residui(4) Da Competenza(5) Tot. Pagamenti(6)	Da Residui (7=1-4-13-14) Da Comp.(8) Tot. da pagare(9)	Res.Finali (10=4+7) Da Comp.(11) Tot. Impegni(12)	Perenzione(13)	Insussistenti(14) Eco.Imp.Comp(15=2-11) Eco.Pag.II Cassa(16=3-8)	
10.01.004	61634 - CONTRIBUTO ANNUALE ALL'ISTITUTO DI FOTOGRAFIA "FOTOGRAMMA" DI SULMONA PER LA REALIZZAZIONE DI INIZIATIVE DI RILEVANTE INTERESSE DIDATTICO ECULTURALE - L		0,00	0,00	0,00	0,00	0,00	0,00	0,00
61634			0,00	0,00	0,00	0,00	0,00		0,00
1			0,00	0,00	0,00	0,00	0,00		0,00
10.01.004	61635 - INTERVENTI IN FAVORE DEL CENTRO STUDI CELESTINIANI CON SEDE IN L'AQUILA - L.R.8/09/1988, N.79.		0,00	0,00	0,00	0,00	0,00	0,00	0,00
61635			0,00	0,00	0,00	0,00	0,00		0,00
1			0,00	0,00	0,00	0,00	0,00		0,00
10.01.004	61636 - INTERVENTI PER INIZIATIVE DI CARATTERE CULTURALE E ARTISTICO - ART. 21 DELLA L.R. 10.09.1993, N. 56		0,00	0,00	0,00	0,00	0,00	0,00	0,00
61636			132.500,00	0,00	0,00	0,00	0,00		132.500,00
1			132.500,00	0,00	0,00	0,00	0,00		132.500,00
10.01.004	61638 - CONTRIBUTO CARISPAQ A SOSTEGNO DELL'ATTIVITA' DI PROMOZIONE CULTURALE DELLA REGIONE ABRUZZO		0,00	0,00	0,00	0,00	0,00	0,00	0,00
61638			5.000,00	5.000,00	0,00	5.000,00	5.000,00		0,00
1			5.000,00	5.000,00	0,00	5.000,00	5.000,00		0,00
10.01.004	61641 - PROGETTO DUERO AGUAS DISCUSIVAS NELL'AMBITO DEL PROGRAMMA DI AZIONE COMUNITARIO CULTURA 2000 - DECISIONE N° 2002 - 0303/001 - 001 (DI NUOVA ISTITUZIONE)		0,00	0,00	0,00	0,00	0,00	0,00	0,00
61641			0,00	0,00	0,00	0,00	0,00		0,00
1			0,00	0,00	0,00	0,00	0,00		0,00
10.01.004	61668 - CONTRIBUTO STRAORDINARIO IN FAVORE DEL MUSEO DELLE CERAMICHE DI CASTELLI		0,00	0,00	0,00	0,00	0,00	0,00	0,00
61668			10.000,00	0,00	10.000,00	10.000,00	10.000,00		0,00
1			10.000,00	0,00	10.000,00	10.000,00	10.000,00		10.000,00
10.01.004	61669 - CONTRIBUTO IN FAVORE DELLA FONDAZIONE MICHETTI CON SEDE IN FRANCAVILLA AL MARE - L.R. 16.7.1997 N. 62.		40.000,00	40.000,00	0,00	40.000,00	40.000,00	0,00	0,00
61669			40.000,00	0,00	40.000,00	40.000,00	40.000,00		0,00
1			40.000,00	40.000,00	40.000,00	80.000,00	80.000,00		0,00
10.01.004	61672 - CONTRIBUTO STRAORDINARIO PER LA PARTECIPAZIONE AL FONDO DI FONDAZIONI OPERANTI NEL SETTORE DELLA CULTURA		0,00	0,00	0,00	0,00	0,00	0,00	0,00
61672			0,00	0,00	0,00	0,00	0,00		0,00
1			0,00	0,00	0,00	0,00	0,00		0,00
Totale U.P.B.			1.152.804,93	355.241,33	771.274,73	1.136.516,06	16.288,87		0,00
			2.759.092,91	1.602.190,92	714.642,47	2.316.833,39			442.259,52
			2.843.549,43	1.967.432,25	1.485.917,20	3.453.349,45			876.117,18



Viale Leonardo da Vinci, 6 - Palazzo I. Silone
67100 L'Aquila

CONTO BILANCIO SPESA



15/02/2013


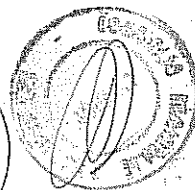
Esercizio 2011

Pagina 146

Codice	Descrizione	Residui Comp. Cassa	Previsioni	Pagamenti	Residui da Conservare	Somme Impegnate	Minori Residui / Economie		
			Residui Iniziali(1) Definitive di Comp.(2) Definitive di Cassa(3)	Da Residui(4) Da Competenza(5) Tot. Pagamenti(6)	Da Residui (7=1-4-13-14) Da Comp.(8) Tot. da pagare(9)	Res.Finall (10=4+7) Da Comp.(11) Tot. Impegni(12)	Perenzione(13)	Insussistenti(14) Eco.Imp.Comp(15=2-11) Eco.Pag.II Cassa(16=3-5)	
U.P.B.	10.01.005		INTERVENTI A SOSTEGNO DELLE ATTIVITA' TEATRALI, MUSICALI E DELLO SPETTACOLO						
10.01.005	61510 - CONTRIBUTO STRAORDINARIO A FAVORE DEL TEATRO STABILE ABRUZZESE		0,00	0,00	0,00	0,00	0,00	0,00	
61510			170.000,00	170.000,00	0,00	170.000,00		0,00	
1			170.000,00	170.000,00	0,00	170.000,00		0,00	
10.01.005	61656 - INTERVENTI EX L.R.N.40 DEL 24.8.2001 E SUCC.MOD.		200.000,00	160.000,00	40.000,00	200.000,00	0,00	0,00	
61656			350.000,00	0,00	350.000,00	350.000,00		0,00	
1			350.000,00	160.000,00	390.000,00	550.000,00		190.000,00	
10.01.005	61657 - CONTRIBUTO REGIONALE A FAVORE DELL'ISTITUZIONE SINFONICA - L.R. 9.8.1990, N.76.		80.000,00	50.000,00	0,00	50.000,00	30.000,00	0,00	
61657			350.000,00	280.000,00	70.000,00	350.000,00		0,00	
1			350.000,00	330.000,00	70.000,00	400.000,00		20.000,00	
10.01.005	61658 - PROGETTO ARCHEOS, PROGRAMMA IPA CBC ADRIATICO 2007 - 2013. -QUOTA U.E.-		0,00	0,00	0,00	0,00	0,00	0,00	
61658			556.750,00	56.269,02	417.733,42	474.002,44		82.747,56	
1			556.750,00	56.269,02	417.733,42	474.002,44		500.480,98	
10.01.005	61659 - PROGETTO ARCHEOS, PROGRAMMA IPA CBS ADRIATICO 2007-2013 - MEZZI STATALI -		0,00	0,00	0,00	0,00	0,00	0,00	
61659			98.250,00	9.929,82	73.717,66	83.647,48		14.602,52	
1			98.250,00	9.929,82	73.717,66	83.647,48		88.320,18	
10.01.005	61660 - INTERVENTI IN FAVORE DEL LICEO MUSICALE "G. BRAGA" DI TERAMO - L.R. 2.8.1993, N. 33 , L.R. 16.09.1994, N. 68, L.R. 5.6.1996, N.30 E L.R.16.07.1997,N.5		250.000,00	250.000,00	0,00	250.000,00	0,00	0,00	
61660			250.000,00	250.000,00	0,00	250.000,00		0,00	
1			500.000,00	500.000,00	0,00	500.000,00		0,00	
10.01.005	61663 - CONTRIBUTO A FAVORE DELL'ACCADEMIA INTERNAZIONALE PER LE ARTI E LE SCIENZE DELL'IMMAGINE - L.R.11.9.1996, N. 87 E L.R. 16.9.1997, N. 100, L.R.9.2.2000		0,56	0,00	0,53	0,53	0,03	0,00	
61663			222.566,00	222.565,47	0,53	222.566,00		0,00	
1			222.566,00	222.565,47	1,06	222.566,53		0,53	
10.01.005	61670 - CONTRIBUTO STRAORDINARIO ALL'ASSOCIAZIONE SOLISTI AQUILANI		0,00	0,00	0,00	0,00	0,00	0,00	
61670			0,00	0,00	0,00	0,00		0,00	
1			0,00	0,00	0,00	0,00		0,00	

Viale Leonardo da Vinci, 6 - Palazzo I. Silone
67100 L'Aquila

CONTO BILANCIO SPESA



15/02/2013

Esercizio 2011



Pagina 147

Codice	Descrizione	Previsioni		Pagamenti		Residui da Conservare		Somme Impegnate		Minori Residui / Economie	
		Residui Comp. Cassa	Residui Iniziali(1) Definitive di Comp.(2) Definitive di Cassa(3)	Da Residui(4) Da Competenza(5) Tot. Pagamenti(6)	Da Residui (7=1+4-13-14) Da Comp.(8) Tot. da pagare(9)	Res.Finali (10=4+7) Da Comp.(11) Tot. Impegni(12)	Perenzione(13)	Insussistenti(14) Eco.Imp.Comp(15=2-11) Eco.Pag.ii Cassa(16=3-6)			
			530.000,56	460.000,00	40.000,53	500.000,53	30.000,03	0,00			
	Totale U.P.B.	10.01.005	1.997.566,00	988.764,31	911.451,61	1.900.215,92		97.350,08			
			2.247.566,00	1.448.764,31	951.452,14	2.400.216,45		798.801,69			
U.P.B.	10.01.007	INTERVENTI A FAVORE DEL SISTEMA MUSEALE REGIONALE									
10.01.007	61431 - SPESE PER IL FUNZIONAMENTO DEL CENTRO REGIONALE		12.500,00	12.500,00	0,00	12.500,00	0,00	0,00			
61431	BENI MUSEALI - L.R. 18.6.1992, N.44, ART. 10.		0,00	0,00	0,00	0,00		0,00			
1			12.500,00	12.500,00	0,00	12.500,00		0,00			
			12.500,00	12.500,00	0,00	12.500,00	0,00	0,00			
	Totale U.P.B.	10.01.007	0,00	0,00	0,00	0,00		0,00			
			12.500,00	12.500,00	0,00	12.500,00		0,00			
	Totale Titolo	10.01	12.528.431,94	10.449.072,08	886.829,41	11.335.901,49	70.538,60	1.121.991,85			
			32.109.579,34	9.730.594,73	13.420.578,64	23.151.173,37		8.958.405,97			
			42.210.505,48	20.179.666,81	14.307.408,05	34.487.074,86		22.030.838,67			
Titolo	10.02	SPESE PER INVESTIMENTI									
U.P.B.	10.02.001	INTERVENTI E CONTRIBUTI PER LA COSTRUZIONE L'ADEGUAMENTO ED IL RECUPERO DELL'EDILIZIA SCOLASTICAE LA TENUTA DELLA RELATIVA ANAGRAFICA									
10.02.001	42322 - FINANZIAMENTO DELLE AZIENDE REGIONALI PER IL		0,00	0,00	0,00	0,00	0,00	0,00			
42322	DIRITTO ALLO STUDIO UNIVERSITARIO PER SPESE DI		0,00	0,00	0,00	0,00		0,00			
1	INVESTIMENTO - L.R. 6.12.1994, N. 91, ART. 36.		0,00	0,00	0,00	0,00		0,00			
			0,00	0,00	0,00	0,00		0,00			
10.02.001	42410 - INTERVENTI PER L'ATTUAZIONE DEL DIRITTO ALLO STUDIO		0,00	0,00	0,00	0,00	0,00	0,00			
42410	- L.R. 15.12.1978, N. 78 MODIFICATA DALLA L.R. 15.12.1984, N. 82.		0,00	0,00	0,00	0,00		0,00			
1			0,00	0,00	0,00	0,00		0,00			
			0,00	0,00	0,00	0,00		0,00			
10.02.001	151415 - SPESE PER LA REALIZZAZIONE DELL'ANAGRAFE		0,00	0,00	0,00	0,00	0,00	0,00			
151415	NAZIONALE DELL'EDILIZIA SCOLASTICA A LIVELLO REGIONALE L.		10.000,00	0,00	10.000,00	10.000,00		0,00			
1	23/96		10.000,00	0,00	10.000,00	10.000,00		0,00			
			10.000,00	0,00	10.000,00	10.000,00		10.000,00			



Viale Leonardo da Vinci, 6 - Palazzo I. Silone
67100 L'Aquila

CONTO BILANCIO SPESA



15/02/2013


Esercizio 2011

Pagina 148

Codice	Descrizione	Previsioni		Pagamenti		Residui da Conservare		Somme Impegnate		Minori Residui / Economie	
		Residui Comp. Cassa	Residui Iniziali(1) Definitive di Comp.(2) Definitive di Cassa(3)	Da Residui(4) Da Competenza(5) Tot. Pagamenti(6)	Da Residui(7=1-4-13-14) Da Comp.(8) Tot. da pagare(9)	Res.Finall (10=4+7) Da Comp.(11) Tot. Impegni(12)	Perenzione(13)	Insussistenti(14) Eco.Imp.Comp(15=2-11) Eco.Pag.li Cassa(16=3-6)			
10.02.001	152006 - INTERVENTI DI MESSA IN SICUREZZA E DI ADEGUAMENTO A NORMA DEGLI EDIFICI SCOLASTICI - ART. 4 LEGGE 11.01.1996 N. 23 - MEZZI STATALI -		4.421.087,77	1.324.602,34	3.096.485,43	4.421.087,77	0,00	0,00			
152006			0,00	0,00	0,00	0,00					
1			2.500.000,00	1.324.602,34	3.096.485,43	4.421.087,77				1.175.397,66	
10.02.001	152303 - COFINANZIAMENTO INTERVENTI DI MANUTENZIONE STRAORDINARIA E MESSA A NORMA DEGLI EDIFICI SCOLASTICI		4.599.822,30	1.338.175,84	3.261.646,46	4.599.822,30	0,00	0,00			
152303			0,00	0,00	0,00	0,00					
1			4.600.000,00	1.338.175,84	3.261.646,46	4.599.822,30				3.261.824,16	
10.02.001	152373 - CONTRIBUTI AGLI ENTI LOCALI PER INTERVENTI DI EDILIZIA SCOLASTICA - L.R.20.12.2000, N.115.		15.881,24	0,00	15.881,24	15.881,24	0,00	0,00			
152373			2.066.000,00	1.891.007,48	0,00	1.891.007,48				174.992,52	
1			2.066.000,00	1.891.007,48	15.881,24	1.906.888,72				174.992,52	
10.02.001	152378 - ASSEGNAZIONE DI CONTRIBUTI ALLE PROVINCE PER INTERVENTI DI EDILIZIA SCOLASTICA INERENTI IL COMPLETAMENTO, RISTRUTTURAZIONE E ADEGUAMENTO DEGLI EDIFICI ALLE NORME IN MATERIA DI AGIBILITA', SICUREZZA, IGIENE ED ELIMINAZIONE DELLE BARRIERE ARCHITETTONICHE - L.R.		0,00	0,00	0,00	0,00	0,00	0,00			
152378			620.718,84	620.718,84	0,00	620.718,84				0,00	
1			620.718,84	620.718,84	0,00	620.718,84				0,00	
Totale U.P.B. 10.02.001			9.036.791,31	2.662.778,18	6.374.013,13	9.036.791,31	0,00	0,00			
Totale U.P.B. 10.02.001			2.696.718,84	2.511.726,32	10.000,00	2.521.726,32				174.992,52	
Totale U.P.B. 10.02.001			9.796.718,84	5.174.504,50	6.384.013,13	11.558.517,63				4.622.214,34	
U.P.B.	10.02.002	EDILIZIA ED IMPIANTISTICA SPORTIVA									
10.02.002	92301 - CONTRIBUTO AL COMUNE DI AVEZZANO PER IL CAMPO SPORTIVO DI RUGBY - L.R. 6.3.2007, N.3 -		0,00	0,00	0,00	0,00	0,00	0,00			
92301			50.000,00	46.047,22	0,00	46.047,22				3.952,78	
1			50.000,00	46.047,22	0,00	46.047,22				3.952,78	
10.02.002	92322 - INTERVENTI PER LA REALIZZAZIONE, IL COMPLETAMENTO E IL MIGLIORAMENTO DI IMPIANTI SPORTIVI DESTINATI AD USO PUBBLICO - LL.RR.22.7.1987, N.43, 1.8.1991		0,00	0,00	0,00	0,00	0,00	0,00			
92322			0,00	0,00	0,00	0,00				0,00	
1			0,00	0,00	0,00	0,00				0,00	
10.02.002	92328 - INTERVENTI A SOSTEGNO DELL'IMPIANTISTICA SPORTIVA - L.R. 26.06.1997, N.57 E L.R.11.9.1998, N.74.		0,00	0,00	0,00	0,00	0,00	0,00			
92328			60.000,00	23.821,86	0,00	23.821,86				36.178,14	
1			60.000,00	23.821,86	0,00	23.821,86				36.178,14	

Viale Leonardo da Vinci, 6 - Palazzo I. Silone
67100 L'Aquila

CONTO BILANCIO SPESA




15/02/2013

Esercizio 2011

Pagina 149

Codice	Descrizione	Residui Comp. Cassa	Previsioni	Pagamenti	Residui da Conservare	Somme Impegnate	Minori Residui / Economie	
			Residui Iniziali(1) Definitive di Comp.(2) Definitive di Cassa(3)	Da Residui(4) Da Competenza(5) Tot. Pagamenti(6)	Da Residui (7=1-4-13-14) Da Comp.(8) Tot. da pagare(9)	Res.Finali (10=4+7) Da Comp.(11) Tot. Impegni(12)	Perenzione(13)	Insussistenti(14) Eco.Imp.Comp(15=2-11) Eco.Pag.li Cassa(16=3-6)
10.02.002	92390 - CONTRIBUTO STRAORDINARIO AI COMUNI DI MORRO D'ORO E ATRI PER L'ADEGUAMENTO DEGLI IMPIANTI SPORTIVI		0,00	0,00	0,00	0,00	0,00	0,00
92390			0,00	0,00	0,00	0,00		0,00
1			170.000,00	0,00	0,00	0,00		170.000,00
10.02.002	92401 - INTERVENTI A SOSTEGNO DELL'IMPIANTISTICA SPORTIVA E PISTE DI SCI DI FONDO - L.R. 7.3.2000, N. 20		16.461,30	0,00	16.461,30	16.461,30	0,00	0,00
92401			311.125,94	295.339,81	0,00	295.339,81		15.786,13
1			1.675.369,94	295.339,81	16.461,30	311.801,11		1.380.030,13
10.02.002	92601 - INTERVENTI PER INVESTIMENTI PER L'ORGANIZZAZIONE DEI XVI GIOCHI DEL MEDITERRANEO 2009 L.R. 25.8.2006, N.29, ART.56.		0,00	0,00	0,00	0,00	0,00	0,00
92601			195.000,00	195.000,00	0,00	195.000,00		0,00
1			345.000,00	195.000,00	0,00	195.000,00		150.000,00
10.02.002	92602 - INTERVENTI PER INVESTIMENTI PER L'ORGANIZZAZIONE DEL CAMPIONATO EUROPEO FEMMINILE DI BASKET 2007 L.R. 25.8.2006, N.29, ART.56.		0,00	0,00	0,00	0,00	0,00	0,00
92602			0,00	0,00	0,00	0,00		0,00
1			0,00	0,00	0,00	0,00		0,00
10.02.002	92603 - INTERVENTI DI COMPLETAMENTO INFRASTRUTTURALE PER L'ORGANIZZAZIONE DEI GIOCHI DEL MEDITERRANEO 2009		971.930,00	200.000,00	771.930,00	971.930,00	0,00	0,00
92603			0,00	0,00	0,00	0,00		0,00
1			300.000,00	200.000,00	771.930,00	971.930,00		100.000,00
10.02.002	152376 - CONTRIBUTO AL COMUNE DI L'AQUILA PER INTERVENTI DI AMPLIAMENTO ED ADEGUAMENTO DELLO STADIO COMUNALE - L.R.20.12.2000, N.116.		0,00	0,00	0,00	0,00	0,00	0,00
152376			68.640,00	68.637,56	0,00	68.637,56		2,44
1			68.640,00	68.637,56	0,00	68.637,56		2,44
Totale U.P.B. 10.02.002			988.391,30	200.000,00	788.391,30	988.391,30	0,00	0,00
			684.765,94	628.846,45	0,00	628.846,45		55.919,49
			2.669.009,94	828.846,45	788.391,30	1.617.237,75		1.840.163,49
U.P.B.	10.02.004	INVESTIMENTI PER BIBLIOTECHE, ARCHIVISTICA E PER RACCOLTA DI BENI STORICI E CULTURALI						
10.02.004	12301 - INTERVENTI PER FAVORIRE LA TUTELA E LA VALORIZZAZIONE DEGLI ARCHIVI STORICI DEGLI ENTI LOCALI E DEI PRIVATI - L.R. 1.6.1999, N. 36.		7.858,02	7.350,00	508,02	7.858,02	0,00	0,00
12301			75.000,00	0,00	75.000,00	75.000,00		0,00
1			75.000,00	7.350,00	75.508,02	82.858,02		67.650,00

Viale Leonardo da Vinci, 6 - Palazzo I. Silone
67100 L'Aquila

15/02/2013

Esercizio 2011


Pagina 150

Codice	Descrizione	Previsioni		Pagamenti		Residui da Conservare		Somme Impegnate		Minori Residui / Economie	
		Residui Comp. Cassa	Residui Iniziali(1) Definitive di Comp.(2) Definitive di Cassa(3)	Da Residui(4) Da Competenza(5) Tot. Pagamenti(6)	Da Residui(7=1-4-13-14) Da Comp.(8) Tot. da pagare(9)	Res.Finall (10=4+7) Da Comp.(11) Tot. Impegni(12)	Perenzione(13)	Insussistenti(14) Eco.Imp.Comp(15=2-11) Eco.Pag.ii Cassa(16=3-6)			
10.02.004	62421 - INTERVENTI IN MATERIA DI BIBLIOTECHE DI ENTI LOCALI O DI INTERESSE LOCALE - L.R. 1.6.1977, N. 22; L.R. 31.8.1978, N. 52; L.R. 24.11.1981, N. 54; L.R. 16.9.1998, N. 77 -		71.667,58	33.479,87	38.187,71	71.667,58	0,00	0,00			
62421			0,00	0,00	0,00	0,00					
1			71.667,58	33.479,87	38.187,71	71.667,58		38.187,71			
10.02.004	62431 - INTERVENTI PROGETTUALI NEL CAMPO DELLA CULTURA - L. 1.3.1986, N. 64.		0,00	0,00	0,00	0,00	0,00	0,00			
62431			0,00	0,00	0,00	0,00					
1			0,00	0,00	0,00	0,00					
10.02.004	152423 - RESTAURO ORGANI ANTICHI - L.R. 29.11.1999, N.127,L.R. 28.4.2000, N.75.		29.300,00	0,00	29.300,00	29.300,00	0,00	0,00			
152423			0,00	0,00	0,00	0,00					
1			0,00	0,00	29.300,00	29.300,00					
10.02.004	242380 - SPESE PER LA REALIZZAZIONE DEL PROGETTO VALORIZZAZIONE INTEGRATA DEI BENI CULTURALI NELLE FASCETRATTURALI - ARINCO N. 94.IT.16.025 -		0,00	0,00	0,00	0,00	0,00	0,00			
242380			0,00	0,00	0,00	0,00					
1			0,00	0,00	0,00	0,00					
			108.825,60	40.829,87	67.995,73	108.825,60	0,00	0,00			
	Totale U.P.B. 10.02.004		75.000,00	0,00	75.000,00	75.000,00		0,00			
			146.667,58	40.829,87	142.995,73	183.825,60		105.837,71			
U.P.B.	10.02.005	INVESTIMENTI PER IL SISTEMA MUSEALE REGIONALE									
10.02.005	62101 - SPESE PER INIZIATIVE DIRETTE NEL CAMPO DEI BENI CULTURALI - ART.8, L.R. 18.6.1992, N.44 E L.R.4.11.1995, N.131.		171.502,03	66.000,00	105.502,03	171.502,03	0,00	0,00			
62101			290.000,00	10.000,00	280.000,00	290.000,00					
1			290.000,00	76.000,00	385.502,03	461.502,03		214.000,00			
10.02.005	62435 - INTERVENTI IN MATERIA DI BENI CULTURALI - ART.16 L.R. 18.6.1992, N.44.		0,00	0,00	0,00	0,00	0,00	0,00			
62435			15.299,00	15.299,00	0,00	15.299,00					
1			15.299,00	15.299,00	0,00	15.299,00					
10.02.005	62480 - CONTRIBUTO STRAORDINARIO ALLA FONDAZIONE MUSEI CIVICI DI LORETO APRUTINO		0,00	0,00	0,00	0,00	0,00	0,00			
62480			0,00	0,00	0,00	0,00					
1			0,00	0,00	0,00	0,00					



Viale Leonardo da Vinci, 6 - Palazzo I. Silone
67100 L'Aquila

CONTO BILANCIO SPESA




5/02/2013
Esercizio 2011
Pagina 151

		Previsioni	Pagamenti	Residui da Conservare	Somme Impegnate	Minori Residui / Economie		
Codice	Descrizione	Residui Comp. Cassa	Residui Iniziali(1) Definitive di Comp.(2) Definitive di Cassa(3)	Da Residui(4) Da Competenza(5) Tot. Pagamenti(6)	Da Residui (7=1-4-13-14) Da Comp.(8) Tot. da pagare(9)	Res.Finali (10=4+7) Da Comp.(11) Tot. Impegni(12)	Perenzione(13)	Insussistenti(14) Eco.Imp.Comp(15=2-11) Eco.Pag.I Cassa(16=3-6)
			171.502,03	66.000,00	105.502,03	171.502,03	0,00	0,00
	Totale U.P.B. 10.02.005		305.299,00	25.299,00	280.000,00	305.299,00		0,00
			305.299,00	91.299,00	385.502,03	476.801,03		214.000,00
U.P.B.	10.02.007	INTERVENTI REGIONALI PER L'EDITORIA						
10.02.007	62301 - INTERVENTI DI SOSTEGNO DELL'EDITORIA ABRUZZESE L.R. 25.11.1998, N. 138.		36.883,00	13.375,00	23.508,00	36.883,00	0,00	0,00
62301			50.000,00	42.451,50	7.548,50	50.000,00		0,00
1			60.000,00	55.826,50	31.056,50	86.883,00		4.173,50
			36.883,00	13.375,00	23.508,00	36.883,00	0,00	0,00
	Totale U.P.B. 10.02.007		50.000,00	42.451,50	7.548,50	50.000,00		0,00
			60.000,00	55.826,50	31.056,50	86.883,00		4.173,50
U.P.B.	10.02.008	INTERVENTI A SOSTEGNO DI ATTIVITA' CULTURALI						
10.02.008	12012 - REALIZZAZIONE "PROGETTO RETE ABRUZZESE PER LO SPETTACOLO" - ART. 1, COMMI 1136 E 1137 L. 27.12.06, N. 296 - MEZZI STATALI -		280.000,00	0,00	280.000,00	280.000,00	0,00	0,00
12012			0,00	0,00	0,00	0,00		0,00
1			280.000,00	0,00	280.000,00	280.000,00		280.000,00
10.02.008	12012 - REALIZZAZIONE "PROGETTO RETE ABRUZZESE PER LO SPETTACOLO" - ART. 1, COMMI 1136 E 1137 L. 27.12.06, N. 296 - MEZZI ENTI LOCALI -		125.759,00	0,00	125.759,00	125.759,00	0,00	0,00
12012			0,00	0,00	0,00	0,00		0,00
2			125.759,00	0,00	125.759,00	125.759,00		125.759,00
10.02.008	62320 - CONTRIBUTI AI COMUNI ED ENTI DELLA REGIONE ABRUZZO PER INTERVENTI CON FINALITA' SOCIALI, CULTURALI, ECONOMICHE E DI SISTEMAZIONE DEL PATRIMONIO - L.R. 28.04.2000, N. 74		0,00	0,00	0,00	0,00	0,00	0,00
62320			0,00	0,00	0,00	0,00		0,00
1			0,00	0,00	0,00	0,00		0,00
10.02.008	62419 - INTERVENTI CONTRIBUTIVI IN FAVORE DELLE SOCIETA' OPERAIE DI MUTUO SOCCORSO - L.R. 23.3.2000, N.46.		17.356,00	0,00	17.356,00	17.356,00	0,00	0,00
62419			0,00	0,00	0,00	0,00		0,00
1			50.000,00	0,00	17.356,00	17.356,00		50.000,00
10.02.008	62422 - INTERVENTI IN MATERIA DI PROMOZIONE CULTURALE - L.R. 10.9.1993, N. 56.		514.122,94	141.048,34	373.074,60	514.122,94	0,00	0,00
62422			106.237,97	0,00	106.237,97	106.237,97		0,00
1			620.360,91	141.048,34	479.312,57	620.360,91		479.312,57

Viale Leonardo da Vinci, 6 - Palazzo I. Silone
67100 L'Aquila

CONTO BILANCIO SPESA



15/02/2013

Esercizio 2011



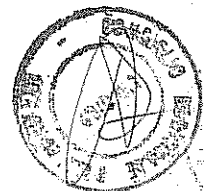
Pagina 152

Codice	Descrizione	Residui Comp. Cassa	Previsioni	Pagamenti	Residui da Conservare	Somme Impegnate	Minori Residui / Economie	
			Residui Iniziali(1) Definitiva di Comp.(2) Definitiva di Cassa(3)	Da Residui(4) Da Competenza(5) Tot. Pagamenti(6)	Da Residui (7=1-4-13-14) Da Comp.(8) Tot. da pagare(9)	Res.Finall (10=4+7) Da Comp.(11) Tot. Impegni(12)	Perenzione(13)	Insussistenti(14) Eco.Imp.Comp(15=2-11) Eco.Pag.li Cassa(16=3-6)
10.02.008 62430 1	62430 - INTERVENTI PER LA COSTRUZIONE, RISTRUTTURAZIONE, ACQUISIZIONE, ED UTILIZZO SALE PER OGNI FORMA DI SPETTACOLO - L.R. 10.07.1996, N. 48 E L.R. 23.09.1997, N. 113 -		1.002.497,23 0,00 0,00	0,00 0,00 0,00	1.002.497,23 0,00 1.002.497,23	1.002.497,23 0,00 1.002.497,23	0,00	0,00 0,00 0,00
10.02.008 62479 1	62479 - FONDAZIONI ED ALTRI INTERVENTI DI COMPARTICIPAZIONE AD ENTI OPERANTI NEL SETTORE DELLA CULTURA - L.R. 25.8.2006, N. 29, ART. 10 -		70.000,00 0,00 0,00	0,00 0,00 0,00	70.000,00 0,00 70.000,00	70.000,00 0,00 70.000,00	0,00	0,00 0,00 0,00
10.02.008 62482 1	62482 - SPERIMENTAZIONE DISTRETTI CULTURALI		508,94 0,00 0,00	0,00 0,00 0,00	508,94 0,00 508,94	508,94 0,00 508,94	0,00	0,00 0,00 0,00
10.02.008 62483 1	62483 - COFINANZIAMENTO REGIONALE DI PROGETTI COMUNITARI E NAZIONALI IN MATERIA DI CULTURA E SOCIALE		1.967.020,97 257.453,78 2.224.474,75	92.758,26 257.453,78 350.212,04	1.874.262,71 0,00 1.874.262,71	1.967.020,97 257.453,78 2.224.474,75	0,00	0,00 0,00 1.874.262,71
	Totale U.P.B. 10.02.008		3.977.265,08 363.691,75 3.300.594,66	233.806,60 257.453,78 491.260,38	3.743.458,48 106.237,97 3.849.696,45	3.977.265,08 363.691,75 4.340.956,83	0,00	0,00 0,00 2.809.334,26
U.P.B.	10.02.009 INTERVENTI A SOSTEGNO DI ATTIVITA' TEATRALI, MUSICALI E DELLO SPETTACOLO							
10.02.009 62423 1	62423 - CONTRIBUTI PER LE ATTIVITA' CINEMATOGRAFICHE, AUDIOVISIVE E MULTIMEDIALI - L.R.3.11.1999, N.98.		79.666,39 50.000,00 129.666,39	29.000,00 14.400,00 43.400,00	50.666,39 35.600,00 86.266,39	79.666,39 50.000,00 129.666,39	0,00	0,00 0,00 86.266,39
10.02.009 62424 1	62424 - INTERVENTI PER LA PROMOZIONE DELLE ATTIVITA' MUSICALI NELLA REGIONE ABRUZZO - L.R. 22.2.2000, N. 15.		513.745,82 900.000,00 900.000,00	135.081,40 719.893,66 854.975,06	378.664,42 180.106,34 558.770,76	513.745,82 900.000,00 1.413.745,82	0,00	0,00 0,00 45.024,94
10.02.009 62428 1	62428 - INTERVENTO STRAORDINARIO REGIONALE A FAVORE DEL TEATRO STABILE DELL'AQUILA - L.R. 20.9.1988, N.84.		0,00 310.000,00 310.000,00	0,00 309.874,14 309.874,14	0,00 0,00 0,00	0,00 309.874,14 309.874,14	0,00	0,00 125,86 125,86



Viale Leonardo da Vinci, 6 - Palazzo I. Silone
67100 L'Aquila

CONTO BILANCIO SPESA



15/02/2013



Esercizio 2011

Pagina 153

Codice	Descrizione	Residui Comp. Cassa	Previsioni	Pagamenti	Residui da Conservare	Somme Impegnate	Minori Residui / Economie	
			Residui Iniziali(1) Definitive di Comp.(2) Definitive di Cassa(3)	Da Residui(4) Da Competenza(5) Tot. Pagamenti(6)	Da Residui (7=1-4-13-14) Da Comp.(8) Tot. da pagare(9)	Res.Finali (10=4+7) Da Comp.(11) Tot. Impegni(12)	Perenzione(13)	Insussistenti(14) Eco.Imp.Comp(15=2-11) Eco.Pag.tl Cassa(16=3-6)
10.02.009	62434 - CONTRIBUTO ALL'ENTE TEATRALE REGIONALE - TEATRO STABILE D'ABRUZZO - L.R. 11.9.1996, N.88 E L.R.21.9.1999, N.85.		20.000,00	20.000,00	0,00	20.000,00	0,00	0,00
62434			200.000,00	160.000,00	40.000,00	200.000,00		0,00
1			200.000,00	180.000,00	40.000,00	220.000,00		20.000,00
10.02.009	62436 - INTERVENTI A FAVORE DEL TEATRO DI PROSA - L.R.11.2.1999, N. 5.		277.808,25	246.346,12	31.462,13	277.808,25	0,00	0,00
62436			650.000,00	435.519,97	214.480,03	650.000,00		0,00
1			690.000,00	681.866,09	245.942,16	927.808,25		8.133,91
Totale U.P.B. 10.02.009			891.220,46	430.427,52	460.792,94	891.220,46	0,00	0,00
			2.110.000,00	1.639.687,77	470.186,37	2.109.874,14		125,86
			2.229.666,39	2.070.115,29	930.979,31	3.001.094,60		159.551,10
Totale Titolo 10.02			15.210.878,78	3.647.217,17	11.563.661,61	15.210.878,78	0,00	0,00
			6.285.475,53	5.105.464,82	948.972,84	6.054.437,66		231.037,87
			18.507.956,41	8.752.681,99	12.512.634,45	21.265.316,44		9.755.274,42
Totale Funzione 10			27.739.310,72	14.096.289,25	12.450.491,02	26.546.780,27	70.538,60	1.121.991,85
			38.395.054,87	14.836.059,55	14.369.551,48	29.205.611,03		9.189.443,84
			60.718.461,89	28.932.348,80	26.820.042,50	55.752.391,30		31.786.113,09
Funzione	11	FORMAZIONE PROFESSIONALE E POLICHE DEL LAVORO						
Titolo	11.01	SPESE CORRENTI						
U.P.B.	11.01.001	AGENZIA ABRUZZO LAVORO E SERVIZI PER L'IMPIEGO						
11.01.001	21412 - SPESE PER L'ORGANIZZAZIONE DELLE FUNZIONI DI MONITORAGGIO DEL MERCATO DEL LAVORO E PER LE ULTERIORI FINALITA' DI CUI ALL'ART. 6, COMMA 1 DELLA L.R. 15		0,00	0,00	0,00	0,00	0,00	0,00
21412			300.000,00	300.000,00	0,00	300.000,00		0,00
1			300.000,00	300.000,00	0,00	300.000,00		0,00
11.01.001	21530 - FINANZIAMENTO STATALE PER L'ATTIVITA' DELL'ENTE ABRUZZO LAVORO - ART. 5, L.R. 76/98 E D. LGS.23.12.1997, N. 469 -		0,02	0,00	0,01	0,01	0,01	0,00
21530			0,00	0,00	0,00	0,00		0,00
1			0,00	0,00	0,01	0,01		0,00

Viale Leonardo da Vinci, 6 - Palazzo I. Silone
67100 L'Aquila

CONTO BILANCIO SPESA



15/02/2013

Esercizio 2011


Pagina 155

Codice	Descrizione	Residui Comp. Cassa	Previsioni	Pagamenti	Residui da Conservare	Somme Impegnate	Minori Residui / Economie	
			Residui Iniziali(1) Definitive di Comp.(2) Definitive di Cassa(3)	Da Residui(4) Da Competenza(5) Tot. Pagamenti(6)	Da Residui (7=1-4-13-14) Da Comp.(8) Tot. da pagare(9)	Res.Finali (10=4+7) Da Comp.(11) Tot. Impegni(12)	Perenzione(13)	Insussistenti(14) Eco.Imp.Comp(15=2-11) Eco.Pag.II Cassa(16=3-6)
11.01.003	21635 - FONDO OCCUPAZIONE DISCENDENTE DA CONVENZIONE SOTTOSCRITTA CON IL MINISTERO DEL LAVORO E DELLE POLITICHE SOCIALI		1.500.000,00	1.192.797,61	307.202,39	1.500.000,00	0,00	0,00
21635			4.796.695,94	650.411,01	0,00	650.411,01		4.146.284,93
1			4.796.695,94	1.843.208,62	307.202,39	2.150.411,01		2.953.487,32
11.01.003	21635 - INTERVENTI IN MATERIA DI POLITICHE ATTIVE DEL LAVORO PER LA RIQUALIFICAZIONE PROFESSIONALE ED IL REINSERIMENTO OCCUPAZIONALE DEI COLLABORATORI A PROGETTO AI SENSI DELL'ART. 1 DELLA LE. 223/1991, DELL'ART. 1 DELLA L.291/2004 -		479.352,00	0,00	479.352,00	479.352,00	0,00	0,00
21635			77.433,60	0,00	77.433,60	77.433,60		0,00
2			77.433,60	0,00	556.785,60	556.785,60		77.433,60
11.01.003	22442 - FONDO REGIONALE PER L'OCCUPAZIONE DEI DISABILI AI SENSI DELL'ART. 14 DELLA L. 12.3.1999, N. 68 -L.R.18.4.2001, N.14 -		0,00	0,00	0,00	0,00	0,00	0,00
22442			82.432,12	0,00	0,00	0,00		82.432,12
1			82.432,12	0,00	0,00	0,00		82.432,12
11.01.003	51001 - SPESE PER LE INIZIATIVE RIGUARDANTI UN'OFFERTA FORMATIVA SPERIMENTALE DI ISTRUZIONE E FORMAZIONE PROFESSIONALE - L. 27 DICEMBRE 2006 N. 296 ART. 1, COMMA 634 E D.M. 29.11.07 - MEZZI STATALI -		1.163.564,00	354.643,33	-0,00	354.643,33	351.281,67	457.639,00
51001			0,00	0,00	0,00	0,00		0,00
1			500.000,00	354.643,33	-0,00	354.643,33		145.356,67
11.01.003	51003 - SPESE PER INTERVENTI URGENTI A SOSTEGNO DELL'OCCUPAZIONE - ART. 9, LEGGE 236/1993 - TRASFERIMENTI STATALI		0,00	0,00	0,00	0,00	0,00	0,00
51003			3.186.653,00	0,00	3.186.653,00	3.186.653,00		0,00
1			3.186.653,00	0,00	3.186.653,00	3.186.653,00		3.186.653,00
11.01.003	51412 - FINANZIAMENTO DELLE ATTIVITA' DELLA SCUOLA REGIONALE DELLE PROFESSIONI DI MONTAGNA DI SULMONA - L.R. 6.12.1990, N. 94, L.R. 16.10.1996, N. 94 E L.R. 16.9.1998, N. 86 -		51.903,41	27.279,15	24.624,26	51.903,41	0,00	0,00
51412			0,00	0,00	0,00	0,00		0,00
1			51.903,62	27.279,15	24.624,26	51.903,41		24.624,47
11.01.003	51415 - SPESE PER LA REALIZZAZIONE DI CORSI DI FORMAZIONE PROFESSIONALE CON L'INTERVENTO DEL FONDO DI ROTAZIONE DI CUI ALL'ART. 25 DELLA L.21.12.1978,N.845.		0,00	0,00	0,00	0,00	0,00	0,00
51415			0,00	0,00	0,00	0,00		0,00
1			0,00	0,00	0,00	0,00		0,00
11.01.003	51416 - SPESE PER LA REALIZZAZIONE DEL PROGETTO EUROFORMAZIONE DIFESA - FORMAZIONE AI MESTIERI.		0,00	0,00	0,00	0,00	0,00	0,00
51416			0,00	0,00	0,00	0,00		0,00
1			0,00	0,00	0,00	0,00		0,00
11.01.003	51611 - CONTRIBUTO AL CIAPI PER SPESE CORRENTI E PER IL CONSOLIDAMENTO DEL CENTRO IN FUNZIONE DI SUPPORTO ALLE PROVINCE IN SEDE DI ESERCIZIO DELLE FUNZIONI D		0,00	0,00	0,00	0,00	0,00	0,00
51611			695.849,32	695.849,31	0,00	695.849,31		0,01
1			695.849,32	695.849,31	0,00	695.849,31		0,01



Viale Leonardo da Vinci, 6 - Palazzo I. Silone
67100 L'Aquila

CONTO BILANCIO SPESA



15/02/2013

Esercizio 2011


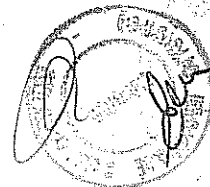
Pagina 157

Codice	Descrizione	Previsioni		Pagamenti		Residui da Conservare		Somme Impegnate		Minori Residui / Economie	
		Residui Comp. Cassa	Residui Iniziali(1) Definitive di Comp.(2) Definitive di Cassa(3)	Da Residui(4) Da Competenza(5) Tot. Pagamenti(6)	Da Residui(7=1-4-13-14) Da Comp.(8) Tot. da pagare(9)	Res.Finali (10=4+7) Da Comp.(11) Tot. Impegni(12)	Perenzione(13)	Insussistenti(14) Eco.Imp.Comp(15=2-11) Eco.Pag.li Cassa(16=3-6)			
11.01.003 51629 1	51629 - FINANZIAMENTO STATALE (F.D.R.) PER L'ATTUAZIONE DEL P.O. "PARCO PROGETTI: UNA RETE PER LO SVILUPPO LOCALE", N. 970034/II/3.		0,00	0,00	0,00	0,00	0,00	0,00	0,00	0,00	0,00
11.01.003 51630 1	51630 - FINANZIAMENTO STATALE (FDR) PER L'ATTUAZIONE DEL PROGRAMMA OPERATIVO 940029/II/3 "INTERVENTI PER LA FORMAZIONE OCCUPAZIONE" - D. MIN. NN. 374/III/375/III		0,00	0,00	0,00	0,00	0,00	0,00	0,00	0,00	0,00
11.01.003 51631 1	51631 - FINANZIAMENTO COMUNITARIO (FSE) PER L'ATTUAZIONE DEL P.O. 940029/II/3-INTERVENTI PER LA FORMAZIONE OCCUPAZIONE - D. MIN. 374/III,375/III E 376/III DEL		0,00	0,00	0,00	0,00	0,00	0,00	0,00	0,00	0,00
11.01.003 51633 1	51633 - SPESE PER LA REALIZZAZIONE DEI PROGETTI FINANZIABILI A CARICO DELL'ART. 18, LETT. H DELLA LEGGE 845/78.		0,00	0,00	0,00	0,00	0,00	0,00	0,00	0,00	0,00
11.01.003 51635 1	51635 - FINANZIAMENTO STATALE PER LE ATTIVITA' DI FORMAZIONE NELL'ESERCIZIO DELL'APPRENDISTATO - ART. 68, COMMA 5, L. 17.5.1999, N. 144 -.		4.020.862,29	2.182.228,94	684.253,57	2.866.482,51	657.579,78	496.800,00			
			3.445.250,58	531.557,35	2.913.693,23	3.445.250,58		0,00			
			3.945.250,58	2.713.786,29	3.597.946,80	6.311.733,09		1.231.464,29			
11.01.003 51636 1	51636 - INTERVENTI DI PROMOZIONE DI PIANI FORMATIVI AZIENDALI, SETTORIALI E TERRITORIALI E SVILUPPO DELLA PRASSI DELLA FORMAZIONE CONTINUA - ART. 9 DELLA L. 236/93		0,00	0,00	0,00	0,00	0,00	0,00	0,00	0,00	0,00
			14.131,45	0,00	14.131,45	14.131,45		0,00			
			14.131,45	0,00	14.131,45	14.131,45		14.131,45			14.131,45
11.01.003 51637 1	51637 - SPESE PER LE INIZIATIVE RIGUARDANTI L'OBLIGO DI FREQUENZA DI ATTIVITA' FORMATIVE - ART. 68 L.144/99 -.		8.312.248,54	2.412.319,98	3.838.968,34	6.251.288,32	1.786.106,90	274.853,32			
			1.032.656,83	0,00	1.032.656,83	1.032.656,83		0,00			
			3.032.656,83	2.412.319,98	4.871.625,17	7.283.945,15		620.336,85			
11.01.003 51638 1	51638 - SPESE PER INTERVENTI FORMATIVI - L. 8.3.2000, N.53, ART. 6 -.		0,00	0,00	0,00	0,00	0,00	0,00	0,00	0,00	0,00
			976.643,12	0,00	0,00	0,00		976.643,12			
			976.643,12	0,00	0,00	0,00		976.643,12			
11.01.003 51640 1	51640 - INTERVENTI PER LA RISTRUTTURAZIONE DEGLI ENTI DIFORMAZIONE PROFESSIONALE - D.M. N. 173/2001.		0,00	0,00	0,00	0,00	0,00	0,00	0,00	0,00	0,00
			0,00	0,00	0,00	0,00		0,00			
			0,00	0,00	0,00	0,00		0,00			0,00



Viale Leonardo da Vinci, 6 - Palazzo I. Silone
67100 L'Aquila

CONTO BILANCIO SPESA



15/02/2013

Esercizio 2011



Pagina 158

Codice	Descrizione	Residui Comp. Cassa	Previsioni	Pagamenti	Residui da Conservare	Somme Impegnate	Minori Residui / Economie	
			Residui Iniziali(1) Definitive di Comp.(2) Definitive di Cassa(3)	Da Residui(4) Da Competenza(5) Tot. Pagamenti(6)	Da Residui (7=1-4-13-14) Da Comp.(8) Tot. da pagare(9)	Res. Finali (10=4+7) Da Comp.(11) Tot. Impegni(12)	Perenzione(13)	Insussistenti(14) Eco.Imp.Comp(15=2-11) Eco.Pag.li Cassa(16=3-8)
11.01.003	51641 - PROGETTO "LEONARDO DA VINCI" IN MATERIA DI FORMAZIONE PROFESSIONALE, NELL'AMBITO DEL PROGETTO "ENERGIES FOR EUROPA LOCAL TRAINING TOLLS FOREUROPEAN IN		0,00	0,00	0,00	0,00	0,00	0,00
51641			0,00	0,00	0,00	0,00		0,00
1			0,00	0,00	0,00	0,00		0,00
11.01.003	51643 - FINANZIAMENTO QUOTA ASSOCIATIVA CIAPI E DISPOSIZIONI A FAVORE DELL'ASSOCIAZIONE CIAPI - L.R. 25.08.2006, N. 29, ART. 33 -		0,00	0,00	0,00	0,00	0,00	0,00
51643			0,00	0,00	0,00	0,00		0,00
1			0,00	0,00	0,00	0,00		0,00
Totale U.P.B. 11.01.003			15.527.930,24	6.169.269,01	5.334.400,56	11.503.669,57	2.794.968,35	1.229.292,32
Totale U.P.B. 11.01.003			14.989.494,16	2.107.817,67	7.224.568,11	9.332.385,78		5.657.108,38
Totale U.P.B. 11.01.003			18.041.397,78	8.277.086,68	12.558.968,67	20.836.055,35		9.764.311,10
U.P.B.	11.01.004	INTERVENTI DI PARTE CORRENTE PER IL LAVORO						
11.01.004	21006 - REALIZZAZIONE DEL PROGETTO "I LABORATORI DELLA CITTADINANZA PARTECIPATA" - MEZZI STATALI -		0,00	0,00	0,00	0,00	0,00	0,00
21006			121.072,19	63.180,53	57.891,66	121.072,19		0,00
1			121.072,19	63.180,53	57.891,66	121.072,19		57.891,66
11.01.004	21007 - REALIZZAZIONE DEL PROGRAMMA "OBIETTIVO GIOVANI" - ASSEGNAZIONI DELLO STATO -		0,00	0,00	0,00	0,00	0,00	0,00
21007			6.800.000,00	0,00	0,00	0,00		6.800.000,00
1			6.800.000,00	0,00	0,00	0,00		6.800.000,00
Totale U.P.B. 11.01.004			0,00	0,00	0,00	0,00	0,00	0,00
Totale U.P.B. 11.01.004			6.921.072,19	63.180,53	57.891,66	121.072,19		6.800.000,00
Totale U.P.B. 11.01.004			6.921.072,19	63.180,53	57.891,66	121.072,19		6.857.891,66
Totale Titolo 11.01			15.540.259,36	6.169.269,01	5.334.400,57	11.503.669,58	2.807.297,46	1.229.292,32
Totale Titolo 11.01			22.210.566,35	2.470.998,20	7.282.459,77	9.753.457,97		12.457.108,38
Totale Titolo 11.01			25.262.469,97	8.640.267,21	12.616.860,34	21.257.127,55		16.622.202,76
Titolo	11.02	SPESE PER INVESTIMENTI						
U.P.B.	11.02.002	INTERVENTI IN FAVORE DELL'OCCUPAZIONE						



Viale Leonardo da Vinci, 6 - Palazzo I. Silone
67100 L'Aquila

CONTO BILANCIO SPESA



15/02/2013

Esercizio 2011




Pagina 160

Codice	Descrizione	Residui Comp. Cassa	Previsioni		Pagamenti		Residui da Conservare		Somme Impegnate		Minori Residui / Economie	
			Residui Iniziali(1) Definitive di Comp.(2) Definitive di Cassa(3)		Da Residui(4) Da Competenza(5) Tot. Pagamenti(6)		Da Residui (7=1-4-13-14) Da Comp.(8) Tot. da pagare(9)		Res.Finali (10=4+7) Da Comp.(11) Tot. Impegn(12)		Perenzione(13)	Insusistenti(14) Eco.Imp.Comp(15=2-11) Eco.Pag.II Cassa(16=3-8)
11.02.002	52402 - FINANZIAMENTO DELLO STATO (F.D.R.) PER LA REALIZZAZIONE DEL PROGRAMMA REGIONALE "AZIONI RIVOLTE ALL'ADATTABILITÀ DEI SOGGETTI INTERESSATI A SITUAZIONI DI CRISI SETTORIALI E LOCALI" - PREMIALITÀ PON OB: 3		0,00		0,00		0,00		0,00		0,00	0,00
			0,00		0,00		0,00		0,00		0,00	0,00
			0,00		0,00		0,00		0,00		0,00	0,00
	Totale U.P.B.	11.02.002	0,00		0,00		0,00		0,00		0,00	0,00
			1.518.560,03		948.477,76		12.458.355,63		13.406.833,39		0,00	0,00
U.P.B.	11.02.003	FORMAZIONE, QUALIFICAZIONE E RIQUALIFICAZIONE PROFESSIONALE										570.082,27
11.02.003	52421 - CONTRIBUTO AL CENTRO INTRAZIENDALE DI ADDESTRAMENTO PROFESSIONALE DELL'INDUSTRIA -CIAPI- PER L'AMMORTAMENTO DEL MUTUO DI CUI ALLA L.R. 4 GEN-NAIO 199		0,00		0,00		0,00		0,00		0,00	0,00
			0,00		0,00		0,00		0,00		0,00	0,00
			0,00		0,00		0,00		0,00		0,00	0,00
11.02.003	52424 - INTERVENTI PREVISTI DAL FONDO REGIONALE PER IL SOSTEGNO ALL'OCCUPAZIONE NEL SETTORE DELLA FORMAZIONE PROFESSIONALE - L. 19.12.1992, N. 488 EL.R. 11.9.		0,00		0,00		0,00		0,00		0,00	0,00
			0,00		0,00		0,00		0,00		0,00	0,00
			0,00		0,00		0,00		0,00		0,00	0,00
11.02.003	52425 - MISURE INCENTIVANTI LA RIQUALIFICAZIONE, RICONVERSIONE E RICOLLOCAZIONE PROFESSIONALE DEGLI OPERATORI DEL SISTEMA FORMATIVO E FONDO UNICO PER LE POLITICHE DEL LAVORO - L.R. 09.04.1997, N. 34 E L.R. 17.12.1997, N. 139 -		369.878,47		264.485,79		105.392,68		369.878,47		0,00	0,00
			0,00		0,00		0,00		0,00		0,00	0,00
			382.878,47		264.485,79		105.392,68		369.878,47		0,00	118.392,68
11.02.003	52429 - COFINANZIAMENTO STATALE PER INTERVENTI FORMATIVI A FAVORE DELL'IMPREDITORIA FEMMINILE - ART. 21D.P.R. 314/2000 -		0,00		0,00		0,00		0,00		0,00	0,00
			0,00		0,00		0,00		0,00		0,00	0,00
			0,00		0,00		0,00		0,00		0,00	0,00
11.02.003	52430 - FINANZIAMENTO DELLO STATO (F.D.R.) PER L'ATTUAZIONE DI INIZIATIVA COMUNITARIA EQUAL 2000-2006		606.407,82		0,00		606.407,82		606.407,82		0,00	0,00
			0,00		0,00		0,00		0,00		0,00	0,00
			0,00		0,00		606.407,82		606.407,82		0,00	0,00
11.02.003	52431 - FINANZIAMENTO DELL'UNIONE EUROPEA (F.S.E.) PER L'ATTUAZIONE DEL PROGRAMMA DI INIZIATIVA COMUNITARIA EQUAL 2000-2006		828.035,95		0,00		828.035,95		828.035,95		0,00	0,00
			0,00		0,00		0,00		0,00		0,00	0,00
			0,00		0,00		828.035,95		828.035,95		0,00	0,00



Viale Leonardo da Vinci, 6 - Palazzo I. Silone
67100 L'Aquila

CONTO BILANCIO SPESA



15/02/2013

Esercizio 2011

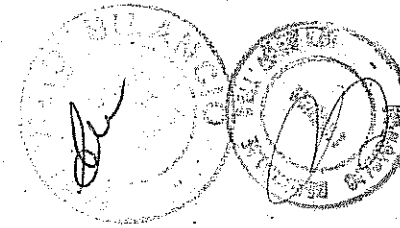
Pagina 161

Codice	Descrizione	Residui Comp. Cassa	Previsioni	Pagamenti	Residui da Conservare	Somme Impegnate	Minori Residui / Economie	
			Residui Iniziali(1) Definitive di Comp.(2) Definitive di Cassa(3)	Da Residui(4) Da Competenza(5) Tot. Pagamenti(6)	Da Residui (7=1-4-13-14) Da Comp.(8) Tot. da pagare(9)	Res.Finali (10=4+7) Da Comp.(11) Tot. Impegni(12)	Perenzione(13)	Insussistenti(14) Eco.Imp.Comp(15=2-11) Eco.Pag.II Cassa(16=3-6)
			1.804.322,24	264.485,79	1.539.836,45	1.804.322,24	0,00	0,00
	Totale U.P.B.	11.02.003	0,00	0,00	0,00	0,00		0,00
			382.878,47	264.485,79	1.539.836,45	1.804.322,24		118.392,68
U.P.B.	11.02.004	INTERVENTI DERIVANTI DALLA PROGRAMMAZIONE COMUNITARIA						
11.02.004	12537 - PIANO GLOBALE DI SVILUPPO 1994 - 96 - OBIETTIVO 1		0,00	0,00	0,00	0,00	0,00	0,00
12537	INTERVENTO NAZIONALE (FSE) - L.R. 3.4.1995, N.32 -		0,00	0,00	0,00	0,00		0,00
1			0,00	0,00	0,00	0,00		0,00
11.02.004	52002 - FINANZIAMENTO COMUNITARIO (FSE) PER L'ATTUAZIONE		19.645.675,27	4.975.019,58	14.613.096,91	19.588.116,49	0,00	57.558,78
52002	DEL PROGRAMMA OPERATIVO FSE OBIETTIVO "COMPETIVITÀ		58.209.112,24	8.295.352,90	20.805.482,69	29.100.835,59		29.108.276,65
1	REGIONALE E OCCUPAZIONE" 2007-2013		58.709.112,24	13.270.372,48	35.418.579,60	48.688.952,08		45.438.739,76
11.02.004	52003 - FINANZIAMENTO STATALE (FDR) PER L'ATTUAZIONE DEL		29.042.491,04	7.354.647,84	21.602.753,20	28.957.401,04	0,00	85.090,00
52003	PROGRAMMA OPERATIVO FSE OBIETTIVO "COMPETIVITÀ		85.927.141,94	12.262.352,85	30.756.709,32	43.019.062,17		42.908.079,77
1	REGIONALE E OCCUPAZIONE" 2007-2013		86.427.141,94	19.617.000,69	52.359.462,52	71.976.463,21		66.810.141,25
11.02.004	52426 - FINANZIAMENTO STATALE (FDR) PER L'ATTUAZIONE		13.324.654,75	200.952,44	13.123.702,31	13.324.654,75	0,00	0,00
52426	DELPROGRAMMA OPERATIVO OBIETTIVO 3 - 2000-2006.		0,00	0,00	0,00	0,00		0,00
1			1.000.000,00	200.952,44	13.123.702,31	13.324.654,75		799.047,56
11.02.004	52426 - FINANZIAMENTO STATALE PER L'ATTUAZIONE DEL POR		0,00	0,00	0,00	0,00	0,00	0,00
52426/	ABRUZZO OBIETTIVO 3 - 2000/2006 - REINTEGRO QUOTA		300.222,97	40.000,00	40.000,00	80.000,00		220.222,97
2	REGIONALE - DELIBERA CIPE 17 DICEMBRE 2009, N. 123		300.222,97	40.000,00	40.000,00	80.000,00		260.222,97
11.02.004	52427 - FINANZIAMENTO COMUNITARIO (FSE) PER		13.652.735,11	205.519,56	13.447.215,55	13.652.735,11	0,00	0,00
52427	L'ATTUAZIONEDEL PROGRAMMA OPERATIVO OBIETTIVO 3 - 2000-		0,00	0,00	0,00	0,00		0,00
1	2006..		1.000.000,00	205.519,56	13.447.215,55	13.652.735,11		794.480,44
11.02.004	52428 - ATTIVITA' FORMATIVE DI COMPETENZA REGIONALE E		3.502.892,29	50.238,11	3.452.654,18	3.502.892,29	0,00	0,00
52428	PROVINCIALE ED ALTRI INTERVENTI ASCRIVIBILI A TITOLO		0,00	0,00	0,00	0,00		0,00
1	DELL'OBIETTIVO 3 PER IL PERIODO DI PROGRAMMAZIONE 2000-		509.540,01	50.238,11	3.452.654,18	3.502.892,29		459.301,90
	2006 - L.R. 17.05.1995, N. 111 -							



Viale Leonardo da Vinci, 6 - Palazzo I. Silone
67100 L'Aquila

CONTO BILANCIO



15/02/2013

Esercizio 2011




Pagina 162

Codice	Descrizione	Residui Comp. Cassa	Previsioni	Pagamenti	Residui da Conservare	Somme Impegnate	Minori Residui / Economie	
			Residui Iniziali(1) Definitive di Comp.(2) Definitive di Cassa(3)	Da Residui(4) Da Competenza(5) Tot. Pagamenti(6)	Da Residui (7=1-4-13-14) Da Comp.(8) Tot. da pagare(9)	Res.Finall (10=4+7) Da Comp.(11) Tot. Impegni(12)	Perenzione(13)	Insussistenti(14) Eco.Imp.Comp(15=2-11) Eco.Pag.II Cassa(16=3-6)
	Totale U.P.B.	11.02.004	79.168.448,46 144.436.477,15 147.946.017,16	12.786.377,53 20.597.705,75 33.384.063,28	66.239.422,15 51.602.192,01 117.841.614,16	79.025.799,88 72.199.897,76 151.225.697,44	0,00	142.648,78 72.236.579,39 114.561.933,88
	Totale Titolo	11.02	94.379.604,09 144.436.477,15 149.847.455,66	13.999.341,08 20.597.705,75 34.597.046,83	80.237.614,23 51.602.192,01 131.839.806,24	94.236.955,31 72.199.897,76 166.436.853,07	0,00	142.648,78 72.236.579,39 116.250.408,83
	Totale Funzione	11	109.919.863,45 166.647.043,50 175.109.925,63	20.168.610,09 23.068.703,95 43.237.314,04	85.572.014,80 58.884.651,78 144.456.666,58	105.740.624,89 81.953.355,73 187.693.980,62	2.807.297,46	1.371.941,10 84.693.687,77 131.872.611,59
Funzione	*12	PROMOZIONE E TUTELA DELLA SALUTE						
Titolo	12.01	SPESE CORRENTI						
U.P.B.	12.01.001	FUNZIONI REGIONALI DI PARTE CORRENTE CONNESSE AL SERVIZIO SANITARIO NAZIONALE						
12.01.001	81004	81004 - TRASFERIMENTI A FAVORE DELLE AUSL - REINTEGRI DA REFLUENZE IN ESECUZIONE DELLA D.G.R. N. 1281/04...	0,00	0,00	0,00	0,00	0,00	0,00
1			0,00	0,00	0,00	0,00		0,00
12.01.001	81005	81005 - FINANZIAMENTO AGGIUNTIVO DELLO STATO PER FONDO SANITARIO REGIONALE PER L'ASSISTENZA SANITARIA	0,00	0,00	0,00	0,00	0,00	0,00
1			0,00	0,00	0,00	0,00		0,00
12.01.001	81006	81006 - SPESE PER L'ATTUAZIONE DEL PROGETTO DI RICERCA "COME GARANTIRE L'APPLICAZIONE DEGLI INTERVENTI EFFICACI NELL'ASSISTENZA ALLO STROKE" - ART. 12, COMMA 2, LETT. B), D.LGS. 502/92 E SUCCESSIVE MODIFICAZIONI - MEZZI STATALI	0,00	0,00	0,00	0,00	0,00	0,00
1			0,00	0,00	0,00	0,00		0,00
12.01.001	81008	81008 - TRASFERIMENTI ALLE AZIENDE SANITARIE LOCALI PER RICHIESTE PAY BACK DELLE AZIENDE FARMACEUTICHE - L: 296 DEL 27.12.06 ART. 1, COMMA 796, LETT. G) -	2.195.860,75	2.195.860,75	0,00	2.195.860,75	0,00	0,00
1			7.981.198,16	2.148.459,87	5.832.738,29	7.981.198,16		0,00
			10.177.058,91	4.344.320,62	5.832.738,29	10.177.058,91		5.832.738,29



Viale Leonardo da Vinci, 6 - Palazzo I. Silone
67100 L'Aquila

CONTO BILANCIO SPESA



15/02/2013

Esercizio 2011

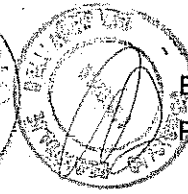

Pagina 163

Codice	Descrizione	Residui Comp. Cassa	Previsioni		Pagamenti		Residui da Conservare		Somme Impegnate		Minori Residui / Economie	
			Residui Iniziali(1) Definitivi di Comp.(2) Definitivi di Cassa(3)		Da Residui(4) Da Competenza(5) Tot. Pagamenti(6)		Da Residui (7=1-4-13-14) Da Comp.(8) Tot. da pagare(9)		Res. Finali (10=4+7) Da Comp.(11) Tot. Impegni(12)		Perenzione(13)	Insussistenti(14) Eco.Imp.Comp(15=2-11) Eco.Pag.II Cassa(16=3-6)
12.01.001	81010 - RIDUZIONE PERCENTUALI DI SCONTO A CARICO DELLE FARMACIE - ART. 38 DEL D.L. 30.12.2005 N. 275 CONV. CON MODIFICAZIONI DALLA L. 23.02.06 N. 51		79.667,41		48.944,04		0,00		48.944,04		30.723,37	0,00
81010			293.759,53		0,00		293.759,53		293.759,53			0,00
1			373.426,94		48.944,04		293.759,53		342.703,57			324.482,90
12.01.001	81011 - INTERVENTI PER LA REALIZZAZIONE DEL PROGETTO REGIONALE PER IL SOSTEGNO ALLE FUNZIONI DI INTERFACCIA TRA LE REGIONI E LE PROVINCE AUTONOME E IL CENTRO NAZIONALE PER LA PREVENZIONE PER IL CONTROLLO DELLE MALATTIE - MEZZI STATALI -		385.981,80		345.651,50		34.466,00		380.117,50		5.864,30	0,00
81011			512.072,71		0,00		512.072,70		512.072,70			0,01
1			696.538,71		345.651,50		546.538,70		892.190,20			350.887,21
12.01.001	81014 - INTERVENTI DESTINATI ALLA DIAGNOSI PRECOCE E PREVENZIONE DEI SOGGETTI MALATI DI CELIACHIA - L. 4 LUGLIO 2005, N. 123 - MEZZI STATALI		3.653,24		0,00		3.652,44		3.652,44		0,80	0,00
81014			70.815,71		64.575,74		6.239,97		70.815,71			0,00
1			74.468,15		64.575,74		9.892,41		74.468,15			9.892,41
12.01.001	81015 - SPESE PER LA REALIZZAZIONE DEL PROGETTO "GENITORI PIU'" - ACCORDO DI COLLABORAZIONE TRA MINISTERO DELLA SALUTE E REGIONE VENETO - MEZZI ALTRI ENTI -		0,00		0,00		0,00		0,00		0,00	0,00
81015			0,00		0,00		0,00		0,00			0,00
1			0,00		0,00		0,00		0,00			0,00
12.01.001	81018 - SPESE PER L'ESPLETAMENTO ATTIVITÀ SANITARIA NEI CONFRONTI DEI DETENUTI INTERNATI E DEI MINORENNI SOTTOPOSTI A PROVVEDIMENTO PENALE - MEZZI STATALI DPCM 01 APRILE 2008 -		3.389.110,26		3.389.110,26		0,00		3.389.110,26		0,00	0,00
81018			3.389.110,26		3.389.110,26		0,00		3.389.110,26			0,00
1			6.778.220,52		6.778.220,52		0,00		6.778.220,52			0,00
12.01.001	81021 - RIMBORSI PER ACQUISTO FARMACI ALL'ESTERO O UTILIZZATI OFF LABEL - CO. 19, ART. 48 L. 326/03 - MEZZI AIFA -		0,00		0,00		0,00		0,00		0,00	0,00
81021			1.330.560,00		0,00		1.330.560,00		1.330.560,00			0,00
1			1.330.560,00		0,00		1.330.560,00		1.330.560,00			1.330.560,00
12.01.001	81022 - PROGETTO SORVEGLIANZA EPIDEMIOLOGICA DELLE MALATTIE PREVENIBILI DA VACCINAZIONI E RINFORZO DEL PIANO DI ELIMINAZIONE DEL MORBILLO E DELLA ROSOLIA CONGENITA - MEZZI ISS -		0,00		0,00		0,00		0,00		0,00	0,00
81022			0,00		0,00		0,00		0,00			0,00
1			0,00		0,00		0,00		0,00			0,00
12.01.001	81024 - SPESA PER L'ATTUAZIONE DEL PROGETTO GUADAGNARE SALUTE NEGLI ADOLESCENTI		0,00		0,00		0,00		0,00		0,00	0,00
81024			107.142,86		107.142,84		0,02		107.142,86			0,00
1			107.142,86		107.142,84		0,02		107.142,86			0,02
12.01.001	81396 - INTERVENTI PER IL POTENZIAMENTO E RAZIONALIZZAZIONE DELLE ATTIVITÀ DI PRELIEVO D'ORGANO - L.R. 8.5.1995, N.103 -		516.456,00		258.228,00		258.228,00		516.456,00		0,00	0,00
81396			258.228,00		0,00		258.228,00		258.228,00			0,00
1			258.228,00		258.228,00		516.456,00		774.684,00			0,00



Viale Leonardo da Vinci, 6 - Palazzo I. Silone
67100 L'Aquila

CONTO BILANCIO SPESA



15/02/2013

Esercizio 2011

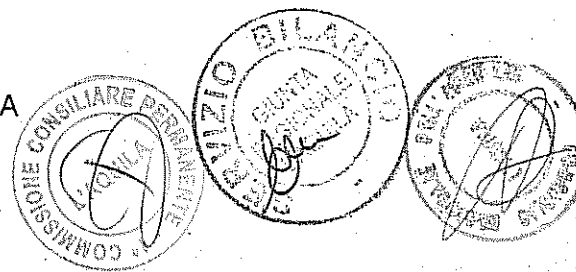
Pagina 164

Codice	Descrizione	Residui Comp. Cassa	Previsioni	Pagamenti	Residui da Conservare	Somme Impegnate	Minori Residui / Economie	
			Residui Iniziali(1) Definitive di Comp.(2) Definitive di Cassa(3)	Da Residui(4) Da Competenza(5) Tot. Pagamenti(6)	Da Residui (7=1-4-13-14) Da Comp.(8) Tot. da pagare(9)	Res. Finali (10=4+7) Da Comp.(11) Tot. Impegni(12)	Perenzione(13)	Insussistenti(14) Eco.Imp.Comp(15=2-11) Eco.Pag.lli Cassa(16=3-6)
12.01.001	81398 - PROGETTI PER L'INCREMENTO E IL MIGLIORAMENTO DELLA QUALITA' DEL PROCESSO DELLE DONAZIONI DI ORGANI E TESSUTI ED INIZIATIVE PER L'INFORMAZIONE SULLA DONAZIONE DI ORGANI		826.330,00	394.652,16	413.165,00	807.817,16	18.512,84	0,00
81398			413.165,00	0,00	413.165,00	413.165,00		0,00
1			413.165,00	394.652,16	826.330,00	1.220.982,16		18.512,84
12.01.001	81440 - ATTRIBUZIONE DI FONDI PER LA GESTIONE DELL'ATTIVITA' DI PLASMADERIVAZIONE - D.G. 2560 DEL 28.09.98 E ART. 8, C. 3, LET. F) L.R. N. 143/96 - MEZZI STATALI E ALTRI -		0,00	0,00	0,00	0,00	0,00	0,00
81440			18.392,00	18.392,00	0,00	18.392,00		0,00
1			18.392,00	18.392,00	0,00	18.392,00		0,00
12.01.001	81440 - INTERVENTI IN MATERIA DI ATTIVITA' TRASFUSIONALI - D.LGS 9.11.07 N.RI 207 E 208, D. LGS. 20.12.07 N. 261 L. 21.10.05 N. 219 ART. 6. CO. 1, LETT. C) - MEZZI STATALI -		0,00	0,00	0,00	0,00	0,00	0,00
81440			573.658,15	30.000,00	0,00	30.000,00		543.658,15
2			573.658,15	30.000,00	0,00	30.000,00		543.658,15
12.01.001	81470 - SPESE RELATIVE AGLI ACCORDI INTEGRATIVI DELLA MEDICINA CONVENZIONATA		28.318,78	24.224,19	2.413,63	26.637,82	1.680,96	0,00
81470			30.000,00	0,00	30.000,00	30.000,00		0,00
1			55.158,96	24.224,19	32.413,63	56.637,82		30.934,77
12.01.001	81499 - SOMME DERIVANTI DA MOBILITA' SANITARIA		0,00	0,00	0,00	0,00	0,00	0,00
81499			0,00	0,00	0,00	0,00		0,00
1			0,00	0,00	0,00	0,00		0,00
12.01.001	81500 - QUOTA DEL FONDO SANITARIO NAZIONALE DI PARTE CORRENTE - D.LGS. 30.12.1992, N. 502 E D.LGS. 31 MARZO 1998, N. 112 IN MATERIA DI SALUTE E SANITA' VETERINARIA		73.418.146,00	1.623.151,00	71.794.995,00	73.418.146,00	0,00	0,00
81500			2.253.158.963,91	2.084.849.313,00	73.777.489,80	2.158.626.802,80		94.532.161,11
1			2.229.657.023,59	2.086.472.464,00	145.572.484,80	2.232.044.948,80		143.184.559,59
12.01.001	81501 - QUOTA DEL FONDO SANITARIO NAZIONALE PER IL RAGGIUNGIMENTO DI PARTICOLARI OBIETTIVI FISSATI DALLA LEGGE E DAGLI INDIRIZZI PROGRAMMATICI EMANATI DALLA REGIONE		5.091.380,36	4.543.616,47	227.541,48	4.771.157,95	25.939,80	294.282,61
81501			34.387.980,23	27.128.554,35	6.205.446,40	33.334.000,75		1.053.979,48
2			34.387.980,23	31.672.170,82	6.432.987,88	38.105.158,70		2.715.809,41
12.01.001	81502 - QUOTA DEL FONDO SANITARIO NAZIONALE RISERVATA PER IMPREVISTI E STRAORDINARI - FONDO DI RISERVA		26.000,00	0,00	0,00	0,00	26.000,00	0,00
81502			7.530.377,00	4.848.987,20	676.051,00	5.525.038,20		2.005.338,80
1			7.530.377,00	4.848.987,20	676.051,00	5.525.038,20		2.681.389,80
12.01.001	81504 - FINANZIAMENTI FARMACI DI CLASSE C) A FAVORE DEI TITOLARI DI PENSIONI DI GUERRA AI SENSI E PER GLI EFFETTI DELLA L. 203 DEL 19.07.2000 -		0,00	0,00	0,00	0,00	0,00	0,00
81504			0,00	0,00	0,00	0,00		0,00
1			0,00	0,00	0,00	0,00		0,00



Viale Leonardo da Vinci, 6 - Palazzo I. Silone
67100 L'Aquila

CONTO BILANCIO SPESA



15/02/2013

Esercizio 2011



Pagina 165

Codice	Descrizione	Residui Comp. Cassa	Previsioni		Pagamenti		Residui da Conservare		Somme Impegnate		Minori Residui / Economie	
			Residui iniziali(1) Definitive di Comp.(2) Definitive di Cassa(3)	Da Residui(4) Da Competenza(5) Tot. Pagamenti(6)	Da Residui (7=1-4-13-14) Da Comp.(8) Tot. da pagare(9)	Res.Finall (10=4+7) Da Comp.(11) Tot. Impegni(12)	Perenzione(13)	Insussistenti(14) Eco.Imp.Comp(15=2-11) Eco.Pag.f Cassa(16=3-6)				
12.01.001	81509 - FINANZIAMENTO AGENZIA SANITARIA REGIONALE (A.S.R.) - L.R. 29.07.1998, N.64 -		0,00	0,00	0,00	0,00	0,00	0,00	0,00	0,00		0,00
81509			1.750.000,00	1.750.000,00	0,00	1.750.000,00						0,00
1			1.750.000,00	1.750.000,00	0,00	1.750.000,00						0,00
12.01.001	81510 - FINANZIAMENTO ATTIVITA' DI NATURA SANITARIA AFFIDATE ALL'AGENZIA REGIONALE PER LA TUTELA DELL'AMBIENTE (A.R.T.A.) - L.R. 29.07.1998, N.64		0,00	0,00	0,00	0,00	0,00	0,00	0,00	0,00		0,00
81510			12.496.000,00	12.496.000,00	0,00	12.496.000,00						0,00
1			12.496.000,00	12.496.000,00	0,00	12.496.000,00						0,00
12.01.001	81512 - ASSEGNAZIONE PER I RIPIANI DISAVANZI AZIENDE ULSANNO 2000 E RETRO ED INTEGRAZIONI DELLA QUOTA FONDO SANITARIO NAZIONALE 2001		0,00	0,00	0,00	0,00	0,00	0,00	0,00	0,00		0,00
81512			0,00	0,00	0,00	0,00						0,00
1			0,00	0,00	0,00	0,00						0,00
12.01.001	81514 - QUOTA DEL F.S.N. PER IL FINANZIAMENTO DEGLI ONERI CONTRATTUALI COMPARTO SANITA' PARTE CORRENTE		0,00	0,00	0,00	0,00	0,00	0,00	0,00	0,00		0,00
81514			0,00	0,00	0,00	0,00						0,00
1			0,00	0,00	0,00	0,00						0,00
12.01.001	81517 - DELEGAZIONE DI PAGAMENTO EX L.R. 23.03.2006, N. 20 -		0,00	0,00	0,00	0,00	0,00	0,00	0,00	0,00		0,00
81517			0,00	0,00	0,00	0,00						0,00
1			0,00	0,00	0,00	0,00						0,00
12.01.001	81518 - SPESE RELATIVE ALLA LIQUIDAZIONE DELL'INDENNITA' SPETTANTE AI CITTADINI AFFETTI DA T.B.C. NON ASSISTITI DALL'INPS - L. 4 MARZO 1987, N.88 -		0,00	0,00	0,00	0,00	0,00	0,00	0,00	0,00		0,00
81518			0,00	0,00	0,00	0,00						0,00
1			0,00	0,00	0,00	0,00						0,00
12.01.001	81520 - ONERI PER IL PIANO DI RIENTRO DEL SETTORE SANITARIO - L.R. 16.3.2007, N.4 -		0,00	0,00	0,00	0,00	0,00	0,00	0,00	0,00		0,00
81520			180.714.949,81	74.153.764,72	0,00	74.153.764,72						106.561.185,09
1			167.512.290,81	74.153.764,72	0,00	74.153.764,72						93.358.526,09
12.01.001	81524 - ONERI PER L'ESPLETAMENTO DELLE ATTIVITA' ED IL CONSEGUIMENTO DEGLI OBIETTIVI PREVISTI DALL'ACCORDO STATO REGIONE PER IL PIANO DI RIENTRO SANITARIO		2.137.981,67	1.549.069,04	576.687,08	2.125.756,12	12.225,55	0,00				0,00
81524			1.818.324,26	362.709,83	1.455.614,43	1.818.324,26						0,00
1			2.818.324,26	1.911.778,87	2.032.301,51	3.944.080,38						906.545,39
12.01.001	81526 - SPESE RELATIVE ALL'ASSISTENZA SANITARIA AGLI STRANIERI TEMPORANEAMENTE PRESENTI NEL TERRITORIO REGIONALE - ART.33, LEGGE 6.3.1998, N. 40 - ORD.MIN.24.12.		0,00	0,00	0,00	0,00	0,00	0,00	0,00	0,00		0,00
81526			0,00	0,00	0,00	0,00						0,00
1			0,00	0,00	0,00	0,00						0,00



Viale Leonardo da Vinci, 6 - Palazzo I. Silone
67100 L'Aquila

CONTO BILANCIO SPESA



15/02/2013

Esercizio 2011


Pagina 166

Codice	Descrizione	Residui Comp. Cassa	Previsioni	Pagamenti	Residui da Conservare	Somme Impegnate	Minori Residui / Economie	
			Residui Iniziali(1) Definitive di Comp.(2) Definitive di Cassa(3)	Da Residui(4) Da Competenza(5) Tot. Pagamenti(6)	Da Residui (7=1-4-13-14) Da Comp.(8) Tot. da pagare(9)	Res.Finall (10=4+7) Da Comp.(11) Tot. Impegn(12)	Perenzione(13)	Insussistenti(14) Eco.Imp.Comp(15=2-11) Eco.Pag.ii Cassa(16=3-6)
12.01.001	81527 - CONTRIBUTO ALLE A.S.L. DI L'AQUILA PER L'ISTITUZIONE DI UN CENTRO REGIONALE PER LA PSICOSI INFANTILE - L.R. 4.11.1997, N. 117 -		0,00	0,00	0,00	0,00	0,00	0,00
81527			110.000,00	110.000,00	0,00	110.000,00		0,00
1			110.000,00	110.000,00	0,00	110.000,00		0,00
12.01.001	81531 - INTERVENTI PER IL TRATTAMENTO DOMICILIARE DEI MALATI DI AIDS - ART.1 L. 5.6.1990, N.135.		0,00	0,00	0,00	0,00	0,00	0,00
81531			631.080,00	315.370,00	0,00	315.370,00		315.710,00
1			631.080,00	315.370,00	0,00	315.370,00		315.710,00
12.01.001	81537 - PROVVIDENZE A FAVORE DEGLI HANSENIANI E LORO FAMILIARI (1997-1998)		0,00	0,00	0,00	0,00	0,00	0,00
81537			0,00	0,00	0,00	0,00		0,00
1			0,00	0,00	0,00	0,00		0,00
12.01.001	81538 - FINANZIAMENTO VINCOLATO PER LA PREVENZIONE E CURA DELLA FIBROSI CISTICA AI SENSI DELLA LEGGE N. 362/99 - F.S.N. 1999/2000 -		0,00	0,00	0,00	0,00	0,00	0,00
81538			0,00	0,00	0,00	0,00		0,00
1			0,00	0,00	0,00	0,00		0,00
12.01.001	81541 - INTERVENTI PER L'ASSISTENZA DOMICILIARE INTEGRATA - DELIB. CIPE 6.8.1999, N.128.		0,00	0,00	0,00	0,00	0,00	0,00
81541			0,00	0,00	0,00	0,00		0,00
1			0,00	0,00	0,00	0,00		0,00
12.01.001	81542 - FUNZIONI E COMPITI IN MATERIA DI INDENNIZZI A FAVORE DI SOGGETTI DANNEGGIATI DA COMPLICANZE A CAUSA DI VACCINAZIONI OBBLIGATORIE, TRASFUSIONI ED EMOderivati		124.279,29	123.372,83	906,46	124.279,29	0,00	0,00
81542			4.920.490,03	4.894.583,09	25.906,94	4.920.490,03		0,00
1			5.044.769,32	5.017.955,92	26.813,40	5.044.769,32		26.813,40
12.01.001	81545 - INDENNIZZI A FAVORE DI SOGGETTI DANNEGGIATI DA COMPLICANZE A CAUSA DI VACCINAZIONI OBBLIGATORIE, TRASFUSIONI ED EMOderivati - QUOTA INTEGRATIVA CON RISORSE REGIONALI.		203.860,72	203.763,69	97,03	203.860,72	0,00	0,00
81545			1.000.000,00	1.000.000,00	0,00	1.000.000,00		0,00
1			1.203.860,72	1.203.763,69	97,03	1.203.860,72		97,03
12.01.001	81546 - FINANZIAMENTO DELLO STATO PER EX PERSONALE MIN.GIUSTIZIA TRASFERITO PER LA PREVENZIONE E L'ASSISTENZA AI DETENUTI E INTERNATI TOSSICODIPENDENTI AI SENSI DELL'ART. 2, COMMA 1 DEL D.M. 10.4.2002		0,00	0,00	0,00	0,00	0,00	0,00
81546			212.000,00	0,00	212.000,00	212.000,00		0,00
1			212.000,00	0,00	212.000,00	212.000,00		212.000,00
12.01.001	81547 - TRASFERIMENTI ALLE A.S.L. PER CONTRIBUTI IN FAVORE DEGLI INVALIDI DI GUERRA, CIVILI DI GUERRA ED INVALIDI PER SERVIZIO - L.R. 05.05.1998, N. 33 -		10.000,00	1.610,00	8.390,00	10.000,00	0,00	0,00
81547			0,00	0,00	0,00	0,00		0,00
1			10.000,00	1.610,00	8.390,00	10.000,00		8.390,00



Viale Leonardo da Vinci, 6 - Palazzo I. Silone
67100 L'Aquila

CONTO BILANCIO SPESA



15/02/2013

Esercizio 2011



Pagina 167

Codice	Descrizione	Residui Comp. Cassa	Previsioni	Pagamenti	Residui da Conservare	Somme Impegnate	Minori Residui / Economie	
			Residui Iniziali(1) Definitive di Comp.(2) Definitive di Cassa(3)	Da Residui(4) Da Competenza(5) Tot. Pagamenti(6)	Da Residui (7=1-4-13-14) Da Comp.(8) Tot. da pagare(9)	Res.Finall (10=4+7) Da Comp.(11) Tot. Impegni(12)	Perenzione(13)	Insussistenti(14) Eco.Imp.Comp(15=2-11) Eco.Pag.ù Cassa(16=3-6)
12.01.001	81549 - SPESE RELATIVE ALLE CAMPAGNE DI VACCINAZIONI		0,00	0,00	0,00	0,00	0,00	0,00
81549			0,00	0,00	0,00	0,00		0,00
1			0,00	0,00	0,00	0,00		0,00
12.01.001	81551 - LEA AGGIUNTIVI PER L'EROGAZIONE GRATUITA DI FARMACI DI FASCIA C A SOGGETTI AFFETTI DA MALATTIE RARE.		0,00	0,00	0,00	0,00	0,00	0,00
81551			200.000,00	0,00	0,00	0,00		200.000,00
1			200.000,00	0,00	0,00	0,00		200.000,00
12.01.001	81555 - ONERI DERIVANTI DALL'INVIO DEL PERSONALE ASL NEI PAESI IN VIA DI SVILUPPO O TEATRO DI CONFLITTI ARMATI		30.000,00	0,00	30.000,00	30.000,00	0,00	0,00
81555			30.000,00	2.189,86	27.810,14	30.000,00		0,00
1			73.242,64	2.189,86	57.810,14	60.000,00		71.052,78
12.01.001	81570 - CONTRIBUTO STATALE PER LA REALIZZAZIONE DI PROGETTI DI PREVENZIONE PER SALUTE MENTALE - INTERVENTI IN AMBIENTE SCOLASTICO E PREVENZIONE PER LA COLLABORAZIONE STABILE TRA MEDICI DI BASE E DIPARTIMENTO DI SALUTE MENTALE - ART. 98 L. 388 DEL 23.12.00		0,00	0,00	0,00	0,00	0,00	0,00
81570			0,00	0,00	0,00	0,00		0,00
1			0,00	0,00	0,00	0,00		0,00
12.01.001	81591 - INTERVENTI PER L'ATTIVAZIONE DI UNA RETE NAZIONALE DEI SERT-DPCM 13.2.1996.		0,00	0,00	0,00	0,00	0,00	0,00
81591			0,00	0,00	0,00	0,00		0,00
1			0,00	0,00	0,00	0,00		0,00
12.01.001	81592 - PROVVIDENZE A FAVORE DEI NEFROPATICI PER IL POTENZIAMENTO DEI SERVIZI DI DIALISI DOMICILIARE - L.R.21.4.1998, N.29.		0,00	0,00	0,00	0,00	0,00	0,00
81592			3.856.970,00	3.856.970,00	0,00	3.856.970,00		0,00
1			3.856.970,00	3.856.970,00	0,00	3.856.970,00		0,00
12.01.001	81598 - FINANZIAMENTO REGIONALE DEI MAGGIORI DISAVANZI GENERATI DAL SERVIZIO SANITARIO REGIONALE RISPETTO AL PIANO DI RIENTRO		0,00	0,00	0,00	0,00	0,00	0,00
81598			0,00	0,00	0,00	0,00		0,00
1			0,00	0,00	0,00	0,00		0,00
12.01.001	81600 - PROVENTI PER SUPPORTARE LA RETE NAZIONALE DI VIGILANZA TRA LE REGIONI E PROVINCE AUTONOME E L'AUTORITA' COMPETENTE REACH PER L'ATTUAZIONE DEL REGOLAMENTO (CE) N. 1907/2006 DEL PARLAMENTO EUROPEO E DEL CONSIGLIO CONCERNENTE LA REGISTRAZIONE, LA VALUTAZIONE, L'AUTORIZZAZIONE E LA RESTRIZIONE DELLE SOSTANZE CHIMICHE (REACH)		0,00	0,00	0,00	0,00	0,00	0,00
81600			0,00	0,00	0,00	0,00		0,00
1			0,00	0,00	0,00	0,00		0,00
12.01.001	81620 - UTILIZZO RISORSE PAR FAS 2007-2013 PER RIPIANO DEL DISAVANZO SANITARIO REGIONALE - ART. 2, COMMA 90, DELLA L. 191/2009 -		0,00	0,00	0,00	0,00	0,00	0,00
81620			160.000.000,00	0,00	0,00	0,00		160.000.000,00
1			160.000.000,00	0,00	0,00	0,00		160.000.000,00



Viale Leonardo da Vinci, 6 - Palazzo I. Silone
67100 L'Aquila

CONTO BILANCIO SPESA



15/02/2013

Esercizio 2011




Pagina 168

		Previsioni	Pagamenti	Residui da Conservare	Somme Impegnate	Minori Residui / Economie		
Codice	Descrizione	Residui Comp. Cassa	Residui Iniziali(1) Definitive di Comp.(2) Definitive di Cassa(3)	Da Residui(4) Da Competenza(5) Tot. Pagamenti(6)	Da Residui (7=1-4-13-14) Da Comp.(8) Tot. da pagare(9)	Res.Finali (10=4+7) Da Comp.(11) Tot. Impegni(12)	Perenzione(13)	Insussistenti(14) Eco.Imp.Comp(15=2-11) Eco.Pag.li Cassa(16=3-6)
Totale U.P.B. 12.01.001			88.467.026,28 2.677.795.237,62 2.648.349.936,77	14.701.253,93 2.221.526.122,76 2.236.227.376,69	73.350.542,12 91.057.082,22 164.407.624,34	88.051.796,05 2.312.583.204,98 2.400.635.001,03	120.947,62	294.282,61 365.212.032,64 412.122.560,08
U.P.B.	12.01.002	PREVENZIONE CURA E LOTTA ALLE DIPENDENZE						
12.01.002	81002 - FINANZIAMENTO DELLO STATO PER LA SPERIMENTAZIONE DI UN NUOVO MODELLO DI INTERVENTO SULLA PROSTITUZIONE ED USO/ABUSO DI SOSTANZE STUPEFACENTI		0,00	0,00	0,00	0,00	0,00	0,00
81002			0,00	0,00	0,00	0,00		0,00
1			0,00	0,00	0,00	0,00		0,00
12.01.002	81003 - FINANZIAMENTO DELLO STATO IN MATERIA DI ALCOL E PROBLEMI ALCOLCORRELATI - LEGGE 30 MARZO 2001 N. 125		0,00	0,00	0,00	0,00	0,00	0,00
81003			77.006,62	77.006,62	0,00	77.006,62		0,00
1			110.981,64	77.006,62	0,00	77.006,62		33.955,02
12.01.002	81013 - INTERVENTI DESTINATI ALLA PREVENZIONE E AL DIVIETO DELLE PRATICHE DI MUTILAZIONE GENITALE FEMMINILE - MEZZI STATALI LEGGE 7 DEL 9 GENNAIO 2006 -		0,00	0,00	0,00	0,00	0,00	0,00
81013			35.602,39	0,00	0,00	0,00		35.602,39
1			85.652,38	0,00	0,00	0,00		85.652,38
12.01.002	81016 - INTERVENTI DESTINATI AL RISCONTRO DIAGNOSTICO SULLE VITTIME DELLA SINDROME DELLA MORTE IMPROVVISA DEL LATTANTE (SIDS) E DI MORTE INASPETTATA DEL FETO? - MEZZI STATALI LEGGE LEGGE 2 FEBBRAIO 2006 N. 31-		0,00	0,00	0,00	0,00	0,00	0,00
81016			95,37	0,00	0,00	0,00		95,37
1			5.663,27	0,00	0,00	0,00		5.663,27
12.01.002	81019 - INTERVENTI RELATIVI ALL'ACCORDO DI COLLABORAZIONE TRA MINISTERO SOLIDARIETA' SOCIALE, REGIONI E PROVINCE AUTONOME DI TRENTO E BOLZANO - PROGETTI "A BORDO CAMPO - FUORI GIOCO" E "NOTTI SICURE - MEZZI STATALI		0,00	0,00	0,00	0,00	0,00	0,00
81019			0,00	0,00	0,00	0,00		0,00
1			0,00	0,00	0,00	0,00		0,00
12.01.002	81026 - PROGETTO "RICOSTRUIRE" DIPARTIMENTO POLITICHE ANTIDROGA		0,00	0,00	0,00	0,00	0,00	0,00
81026			300.000,00	150.000,00	0,00	150.000,00		150.000,00
1			300.000,00	150.000,00	0,00	150.000,00		150.000,00
12.01.002	81422 - INTERVENTI IN MATERIA DI DIPENDENZA DEL TABAGISMO - L.R. 27.03.1998, N. 19 -		0,00	0,00	0,00	0,00	0,00	0,00
81422			100.000,00	100.000,00	0,00	100.000,00		0,00
1			100.000,00	100.000,00	0,00	100.000,00		0,00



Viale Leonardo da Vinci, 6 - Palazzo I. Silone
67100 L'Aquila

CONTO BILANCIO SPESA



15/02/2013

Esercizio 2011




Pagina 169

Codice	Descrizione	Residui Comp. Cassa	Previsioni	Pagamenti	Residui da Conservare	Somme Impegnate	Minori Residui / Economie		
			Residui Iniziali(1) Definitive di Comp.(2) Definitive di Cassa(3)	Da Residui(4) Da Competenza(5) Tot. Pagamenti(6)	Da Residui (7=1-4-13-14) Da Comp.(8) Tot. da pagare(9)	Res.Finall (10=4+7) Da Comp.(11) Tot. Impegni(12)	Perenzione(13)	Insussistenti(14) Eco.Imp.Comp(15=2-11) Eco.Pag.li Cassa(16=3-6)	
12.01.002	81506 - REALIZZAZIONE PROGETTO "SERVIZIO SANITARIO NAZIONALE E PREVENZIONE PRIMARIA" - D.D. 26.6.2001		0,00	0,00	0,00	0,00	0,00	0,00	
81506			0,00	0,00	0,00	0,00		0,00	
1			103.200,00	0,00	0,00	0,00		103.200,00	
12.01.002	81507 - REALIZZAZIONE PROGETTO "RAFFORZAMENTO E RICONVERSIONE SPECIALISTICA AI FINI DELLA PREVENZIONE SECONDARIA DEI PROBLEMI DELLA DROGA ED ALCOOL CORRELATI		0,00	0,00	0,00	0,00	0,00	0,00	
81507			0,00	0,00	0,00	0,00		0,00	
1			0,00	0,00	0,00	0,00		0,00	
12.01.002	81589 - QUOTA PARTE FONDO NAZIONALE DI INTERVENTO PER LA LOTTA ALLA DROGA - D.P.R. 9.10.1990, N.309 L.28.3.1997, N.86, L.N.328/2000 -		150.000,00	75.000,00	0,00	75.000,00	75.000,00	0,00	
81589			1.644.775,40	318.336,42	0,00	318.336,42		1.326.438,98	
1			1.794.775,40	393.336,42	0,00	393.336,42		1.401.438,98	
			150.000,00	75.000,00	0,00	75.000,00	75.000,00	0,00	
	Totale U.P.B. 12.01.002		2.157.479,78	645.343,04	0,00	645.343,04		1.512.136,74	
			2.500.252,69	720.343,04	0,00	720.343,04		1.779.909,65	
U.P.B.	12.01.004		PROGRAMMAZIONE, PROGETTI SPECIALI ED OBIETTIVI DI RILIEVO NAZIONALE E REGIONALE						
12.01.004	71610 - PROGETTO "REACT TOGETHER" NELL'AMBITO DEL PROGRAMMA DI AZIONE COMUNITARIO DAPHNE 2000-2003, IN MATERIA DI MISURE PREVENTIVE DIRETTE A COMBATTE-RE LA VI		0,00	0,00	0,00	0,00	0,00	0,00	
71610			0,00	0,00	0,00	0,00		0,00	
1			0,00	0,00	0,00	0,00		0,00	
12.01.004	81001 - FINANZIAMENTO DELLO STATO PER LE INIZIATIVE DI PROCREAZIONE MEDICALMENTE ASSISTITA - LEGGE 19.02.04 N. 40		0,00	0,00	0,00	0,00	0,00	0,00	
81001			8.798,00	0,00	0,00	0,00		8.798,00	
1			274.350,00	0,00	0,00	0,00		274.350,00	
12.01.004	81007 - SPESE PER L'ATTUAZIONE DEL PROGETTO DI RICERCA "PIANO PER LO SCREENING DEL CANCRO DEL SENO, DELLA CERVIC UTERINA E DEL COLON RETTO" - DELLA LEGGE N. 138/2004 ART. 2-BIS, COMMA 1 - MEZZI STATALI		0,02	0,00	0,00	0,00	0,02	0,00	
81007			28.778,87	74,37	28.704,50	28.778,87		0,00	
1			28.778,87	74,37	28.704,50	28.778,87		28.704,50	
12.01.004	81007 - SPESE PER L'ATTUAZIONE DEL PROGETTO DI RICERCA "PIANO PER LO SCREENING DEL CANCRO DEL SENO, DELLA CERVIC UTERINA E DEL COLON RETTO" - DELLA LEGGE N. 138/2004 ? ART. 2-BIS, COMMA 1 - MEZZI STATALI - ALTRE SPESE		0,00	0,00	0,00	0,00	0,00	0,00	
81007			0,00	0,00	0,00	0,00		0,00	
2			0,00	0,00	0,00	0,00		0,00	



Viale Leonardo da Vinci, 6 - Palazzo I. Silone
67100 L'Aquila

CONTO BILANCIO SPESA



15/02/2013

Esercizio 2011




Pagina 170

Codice	Descrizione	Residui Comp. Cassa	Previsioni	Pagamenti	Residui da Conservare	Somme Impegnate	Minori Residui / Economie		
			Residui Iniziali(1) Definitive di Comp.(2) Definitive di Cassa(3)	Da Residui(4) Da Competenza(5) Tot. Pagamenti(6)	Da Residui (7=1-4-13-14) Da Comp.(8) Tot. da pagare(9)	Res.Finall (10=4+7) Da Comp.(11) Tot. Impegni(12)	Perenzione(13)	Insussistenti(14) Eco.Imp.Comp(15=2-11) Eco.Pag.li Cassa(16=3-8)	
12.01.004	81007 - SPESE PER L'ATTUAZIONE DEL PROGETTO DI RICERCA "PIANO PER LO SCREENING DEL CANCRO DEL SENO, DELLA		0,00	0,00	0,00	0,00	0,00	0,00	0,00
81007	CERVIC UTERINA E DEL COLON RETTO " - DELLA LEGGE N.		0,00	0,00	0,00	0,00	0,00		0,00
3	138/2004 ? ART. 2-BIS, COMMA 1 - MEZZI STATALI - TRASF. CORRENTI AD ENTI E AMM.NI LOCALI -		0,00	0,00	0,00	0,00	0,00		0,00
12.01.004	81007 - SPESE PER L'ATTUAZIONE DEL PROGETTO DI RICERCA "PIANO PER LO SCREENING DEL CANCRO DEL SENO, DELLA		0,00	0,00	0,00	0,00	0,00	0,00	0,00
81007	CERVIC UTERINA E DEL COLON RETTO " - DELLA LEGGE N.		0,00	0,00	0,00	0,00	0,00		0,00
4	138/2004? ART. 2-BIS, COMMA 1 - MEZZI STATALI - ACQUISTO BENI E PRESTAZIONE DI SERVIZIO -		0,00	0,00	0,00	0,00	0,00		0,00
12.01.004	81012 - PROGETTO DI SPERIMENTAZIONE DI UN SISTEMA DI		0,00	0,00	0,00	0,00	0,00	0,00	0,00
81012	SORVEGLIANZA DI POPOLAZIONE SUI PROGRESSI NELLE AZIENDE		0,00	0,00	0,00	0,00	0,00		0,00
1	SANITARIE PER LA SALUTE IN ITALIA (PASSI) - MEZZI IST. SUP. SANITÀ -		0,00	0,00	0,00	0,00	0,00		0,00
12.01.004	81017 - INTERVENTI DESTINATI PER LA REALIZZAZIONE DEL		50.000,00	0,00	50.000,00	50.000,00	0,00	0,00	0,00
81017	PROGETTO «SENZA DOPING VINCE LO SPORT ? CAMPAGNA DI		0,00	0,00	0,00	0,00	0,00		0,00
1	COMUNICAZIONE E FORMAZIONE PER LA TUTELA NELLA SALUTE NELLO SPORT» - MEZZI STATALI -		50.000,00	0,00	50.000,00	50.000,00			50.000,00
12.01.004	81023 - CONTRIBUTO STATALE FINALIZZATO AD AGEVOLARE LA		0,00	0,00	0,00	0,00	0,00	0,00	0,00
81023	DIFFUSIONE TRA LE DODICENNI DELLA VACCINAZIONE HPV		0,00	0,00	0,00	0,00	0,00		0,00
1	BASATA SULL'OFFERTA ATTIVA DEL VACCINO - L. 244/07, ART. 2 CO. 372 -		0,00	0,00	0,00	0,00	0,00		0,00
12.01.004	81025 - TRASFERIMENTI DELLE QUOTE DEL 5 PER MILLE		0,00	0,00	0,00	0,00	0,00	0,00	0,00
81025	DELL'IRPEF ALLA REGIONE ABRUZZO PER FINANZIAMENTO E		0,00	0,00	0,00	0,00	0,00		0,00
1	COFINANZIAMENTO DI PROGETTI DI RICERCA SANITARIA		0,00	0,00	0,00	0,00	0,00		0,00
12.01.004	81027 - REALIZZAZIONE PROGETTO FUTURE MEDICINE -		0,00	0,00	0,00	0,00	0,00	0,00	0,00
81027	PROGRAMMA IPA ADRIATIC CBC- MEZZI U.E		2.805.000,00	0,00	0,00	0,00	0,00		2.805.000,00
1			2.805.000,00	0,00	0,00	0,00	0,00		2.805.000,00
12.01.004	81028 - REALIZZAZIONE PROGETTO FUTURE MEDICINE -		0,00	0,00	0,00	0,00	0,00	0,00	0,00
81028	PROGRAMMA IPA ADRIATIC CBC- MEZZI STATALI		150.000,00	0,00	0,00	0,00	0,00		150.000,00
1			150.000,00	0,00	0,00	0,00	0,00		150.000,00
12.01.004	81505 - FINANZIAMENTO PER LA RIQUALIFICAZIONE SANITARIA AI		2.457.503,19	0,00	2.457.068,32	2.457.068,32	434,87		0,00
81505	SENSI DELL'ART.72 DELLA LEGGE 448/98		0,00	0,00	0,00	0,00			0,00
1			3.800.000,00	0,00	2.457.068,32	2.457.068,32			3.800.000,00



Viale Leonardo da Vinci, 6 - Palazzo I. Silone
67100 L'Aquila

CONTO BILANCIO SPESA



15/02/2013

Esercizio 2011



Pagina 172

Codice	Descrizione	Residui Comp. Cassa	Previsioni	Pagamenti	Residui da Conservare	Somme Impegnate	Minori Residui / Economie	
			Residui Iniziali(1) Definitive di Comp.(2) Definitive di Cassa(3)	Da Residui(4) Da Competenza(5) Tot. Pagamenti(6)	Da Residui (7=1-4-13-14) Da Comp.(8) Tot. da pagare(9)	Res.Finall (10=4+7) Da Comp.(11) Tot. Impegni(12)	Perenzione(13)	Insussistenti(14) Eco.Imp.Comp(15=2-11) Eco.Pag.ii Cassa(16=3-6)
12.01.005	81511 - FINANZIAMENTO PER LA RIQUALIFICAZIONE DELLA ASSISTENZA SANITARIA, AI SENSI DELL'ART. 72 DELLA LEGGE 448/98, RELATIVAMENTE AGLI ANNI 1999/2000 -		0,00	0,00	0,00	0,00	0,00	0,00
81511			0,00	0,00	0,00	0,00		0,00
1			0,00	0,00	0,00	0,00		0,00
12.01.005	81536 - FINANZIAMENTO DI PARTE CORRENTE PER L'ATTIVAZIONE E LA GESTIONE DI NUOVI CONSULTORI - ART. 3, COMMA 4, L. 31.1.1996, N. 34 -		0,00	0,00	0,00	0,00	0,00	0,00
81536			0,00	0,00	0,00	0,00		0,00
1			0,00	0,00	0,00	0,00		0,00
			0,00	0,00	0,00	0,00		0,00
	Totale U.P.B.	12.01.005	0,00	0,00	0,00	0,00		0,00
			0,00	0,00	0,00	0,00		0,00
U.P.B.	12.01.006	FINANZIAMENTO DISAVANZI PREGRESSI DELLE AZIENDE SANITARIE E QUOTE ARRETRATE						
12.01.006	81009 - GESTIONI LIQUIDATORIE DELLE EX ULSS ANNO 1994 E PRECEDENTI - MEZZI STATALI -		0,00	0,00	0,00	0,00	0,00	0,00
81009			0,00	0,00	0,00	0,00		0,00
1			0,00	0,00	0,00	0,00		0,00
12.01.006	81513 - FINANZIAMENTO PER IL RIPIANO DEI DISAVANZI DELLE EX U.L.L.S.S.S. RIFERITI AGLI ANNI 1994 E PRECEDENTI - LEGGE 23.12.1994, N. 724.		0,00	0,00	0,00	0,00	0,00	0,00
81513			0,00	0,00	0,00	0,00		0,00
1			0,00	0,00	0,00	0,00		0,00
12.01.006	81515 - FINANZIAMENTO REGIONALE DEI DISAVANZI DEL SERVIZIO SANITARIO REGIONALE		0,00	0,00	0,00	0,00	0,00	0,00
81515			0,00	0,00	0,00	0,00		0,00
1			0,00	0,00	0,00	0,00		0,00
12.01.006	81599 - FINANZIAMENTO STATALE DEI DISAVANZI DEL SERVIZIO SANITARIO REGIONALE - FONDO TRANSITORIO DI ACCOMPAGNAMENTO PER LA REALIZZAZIONE DEL PIANO DI RIENTRO DAI DEFICIT SANITARI.		0,00	0,00	0,00	0,00	0,00	0,00
81599			0,00	0,00	0,00	0,00		0,00
0			0,00	0,00	0,00	0,00		0,00
12.01.006	81599 - FINANZIAMENTO STATALE DEI DISAVANZI DEL SERVIZIO SANITARIO REGIONALE - FONDO TRANSITORIO DI ACCOMPAGNAMENTO PER LA REALIZZAZIONE DEL PIANO DI RIENTRO DAI DEFICIT SANITARI.		0,00	0,00	0,00	0,00	0,00	0,00
81599			113.222.035,00	0,00	0,00	0,00		113.222.035,00
1			113.222.035,00	0,00	0,00	0,00		113.222.035,00



Viale Leonardo da Vinci, 6 - Palazzo I. Silone
67100 L'Aquila

CONTO BILANCIO SPESE PERMANENTI



15/02/2013

Esercizio 2011

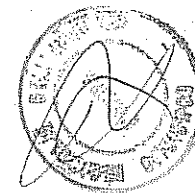


Pagina 173

Codice	Descrizione	Residui Comp. Cassa	Previsioni	Pagamenti	Residui da Conservare	Somme Impegnate	Minori Residui / Economie		
			Residui Iniziali(1) Definitive di Comp.(2) Definitive di Cassa(3)	Da Residui(4) Da Competenza(5) Tot. Pagamenti(6)	Da Residui (7=1-4-13-14) Da Comp.(8) Tot. da pagare(9)	Res.Finali (10=4+7) Da Comp.(11) Tot. Impegni(12)	Perenzione(13)	Insussistenti(14) Eco.Imp.Comp(15=2-11) Eco.Pag.ii Cassa(16=3-6)	
			0,00	0,00	0,00	0,00	0,00	0,00	0,00
	Totale U.P.B. 12.01.006		113.222.035,00	0,00	0,00	0,00	0,00		113.222.035,00
			113.222.035,00	0,00	0,00	0,00	0,00		113.222.035,00
U.P.B.	12.01.007		SPESE PER FUNZIONI GENERALI E DI SUPPORTO ALL'ATTIVITA' DELLE STRUTTURE REGIONALI DI SANITA'						
12.01.007	81412 - SPESE PER IL FUNZIONAMENTO DELLE		0,00	0,00	0,00	0,00		0,00	0,00
81412	COMMISSIONI MEDICHE LOCALI PATENTI DI GUIDA...		0,00	0,00	0,00	0,00			0,00
1			0,00	0,00	0,00	0,00			0,00
12.01.007	81417 - PAGAMENTO DI PRESTAZIONI RESE DA PROFESSIONISTI		49.104,39	0,00	0,00	0,00		49.104,39	0,00
81417	ESTERNI PER VERIFICHE NELLE USL - L.R. 9.12.1996, N. 127.		50.000,00	0,00	6.630,00	6.630,00			43.370,00
1			50.000,00	0,00	6.630,00	6.630,00			50.000,00
12.01.007	81523 - FINANZIAMENTI PER REINTEGRO SPESE SERVIZIO ELI-		103.015,38	103.015,38	0,00	103.015,38		0,00	0,00
81523	SOCCORSO - 118		4.729,80	0,00	0,00	0,00			4.729,80
1			107.745,18	103.015,38	0,00	103.015,38			4.729,80
12.01.007	81550 - FINANZIAMENTO DESTINATO AL FONDO PER		0,00	0,00	0,00	0,00		0,00	0,00
81550	L'ESCLUSIVITA' DEL RAPPORTO PER IL PERSONALE DIRIGENTE DEL		1.644.682,00	829.197,00	0,00	829.197,00			815.485,00
1	RUOLO SANITARIO DI CUI ALL'ART.72 DELLA L.23.12.1998, N.448		1.644.682,00	829.197,00	0,00	829.197,00			815.485,00
			152.119,77	103.015,38	0,00	103.015,38		49.104,39	0,00
	Totale U.P.B. 12.01.007		1.699.411,80	829.197,00	6.630,00	835.827,00			863.584,80
			1.802.427,18	932.212,38	6.630,00	938.842,38			870.214,80
U.P.B.	12.01.008		FORMAZIONE E AGGIORNAMENTO DEGLI OPERATORI SANITARI ED EDUCAZIONE SANITARIA						
12.01.008	81416 - SPESE PER IL TIROCINIO TEORICO-PRATICO PER LA		0,00	0,00	0,00	0,00		0,00	0,00
81416	FORMAZIONE SPECIFICA IN MEDICINA GENERALE DEI		0,00	0,00	0,00	0,00			0,00
1	MEDICI NEOLAUREATI -D.I. 10.10.1988-		0,00	0,00	0,00	0,00			0,00
12.01.008	81418 - CORSI DI FORMAZIONE SPECIFICA IN MEDICINA GENERALE		8.400,40	7.726,49	273,63	8.000,12		400,28	0,00
81418	- D.LGS.368/99		948.051,68	826.618,62	8.000,10	834.618,72			113.432,96
1			956.452,08	834.345,11	8.273,73	842.618,84			122.106,97



Viale Leonardo da Vinci, 6 - Palazzo I. Silone
67100 L'Aquila

CONTO BILANCIO SPESA



15/02/2013

Esercizio 2011

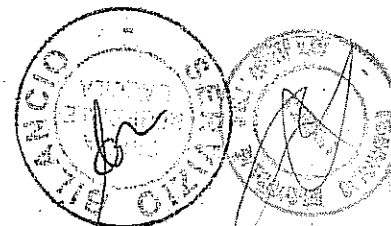

Pagina 174

Codice	Descrizione	Residui Comp. Cassa	Previsioni	Pagamenti	Residui da Conservare	Somme impegnate	Minori Residui / Economie	
			Residui Iniziali(1) Definitive di Comp.(2) Definitive di Cassa(3)	Da Residui(4) Da Competenza(5) Tot. Pagamenti(6)	Da Residui (7=1-4-13-14) Da Comp.(8) Tot. da pagare(9)	Res. Finali (10=4+7) Da Comp.(11) Tot. Impegni(12)	Perenzione(13)	Insussistenti(14) Eco.Imp.Comp(15=2-11) Eco.Pag.ii Cassa(16=3-6)
12.01.008	81423 - INIZIATIVE DI FORMAZIONE ED AGGIORNAMENTO DEGLI OPERATORI DI PREVENZIONE E SERVIZI SANITARI ASL - (L.R.F. 2010) -		0,00	0,00	0,00	0,00	0,00	0,00
81423			0,00	0,00	0,00*	0,00		0,00
13			0,00	0,00	0,00	0,00		0,00
12.01.008	81433 - INIZIATIVE DI FORMAZIONE ED AGGIORNAMENTO DEGLI OPERATORI DELLA PREVENZIONE DEI SERVIZI VETERINARI ASL - (L.R.F. 2010) -		1.505,84	1.505,84	0,00	1.505,84	0,00	0,00
81433			50.000,00	0,00	23.828,42	23.828,42		26.171,58
1			51.505,84	1.505,84	23.828,42	25.334,26		50.000,00
12.01.008	81521 - FINANZIAMENTO PER LE INIZIATIVE DI FARMACOVIGILANZA, INFORMAZIONE DEGLI OPERATORI SANITARI, NONCHE' PER LE CAMPAGNE DI EDUCAZIONE SANITARIA SULLA FARMACOVIGILANZA - L. 23.12.1997, N. 449 -		618.722,72	600.742,71	-20,00	600.722,71	18.000,01	0,00
81521			1.042.448,91	174.897,83	51.062,05	225.959,88		816.489,03
1			1.591.548,91	775.640,54	51.042,05	826.682,59		815.908,37
12.01.008	81522 - FINANZIAMENTO PER BORSE DI STUDIO AGGIUNTIVE PERFORMANCE MEDICO SPECIALISTICA L.R.6.7.2001, N.21.		0,00	0,00	0,00	0,00	0,00	0,00
81522			0,00	0,00	0,00	0,00		0,00
1			0,00	0,00	0,00	0,00		0,00
12.01.008	81530 - INTERVENTI PER CORSI DI FORMAZIONE PER LA LOTTA CONTRO L'AIDS - ART. 4 L. 5.6.1990, N.135.		0,00	0,00	0,00	0,00	0,00	0,00
81530			1.419.874,30	330.843,33	0,00	330.843,33		1.089.030,97
1			1.419.874,30	330.843,33	0,00	330.843,33		1.089.030,97
Totale U.P.B. 12.01.008			628.628,96	609.975,04	253,63	610.228,67	18.400,29	0,00
			3.460.374,89	1.332.359,78	82.890,57	1.415.250,35		2.045.124,54
			4.019.381,13	1.942.334,82	83.144,20	2.025.479,02		2.077.046,31
U.P.B.	12.01.010	PREVENZIONE SUI LUOGHI DI LAVORO QUALITA' DELL'AMBIENTE E DEGLI ALIMENTI						
12.01.010	81525 - RIMBORSI ALLE AZIENDE ULS PER PRESTAZIONI ISPETTIVE DI CUI ALLA L.R. 66/91. - L.R. 9.12.1996,N.127.		19.317,20	0,00	10.000,00	10.000,00	9.317,20	0,00
81525			70.000,00	0,00	70.000,00	70.000,00		0,00
1			70.000,00	0,00	80.000,00	80.000,00		70.000,00
Totale U.P.B. 12.01.010			19.317,20	0,00	10.000,00	10.000,00	9.317,20	0,00
			70.000,00	0,00	70.000,00	70.000,00		0,00
			70.000,00	0,00	80.000,00	80.000,00		70.000,00
U.P.B.	12.01.012	PROFILASSI, RISANAMENTO VETERINARIO, RILEVAZIONI ANAGRAFICHE ISTITUTO ZOOPROFILATTICO E LOTTA AL RANDAGISMO						



Viale Leonardo da Vinci, 6 - Palazzo I. Silone
67100 L'Aquila

CONTO BILANCIO SPESA



15/02/2013

Esercizio 2011

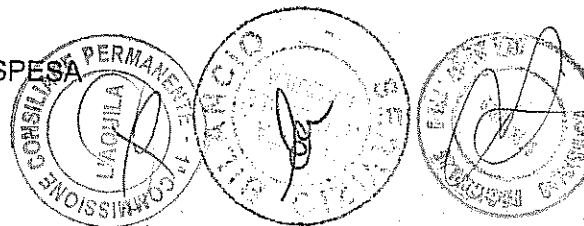
Pagina 175

		Previsioni	Pagamenti	Residui da Conservare	Somme Impegnate	Minori Residui / Economie		
Codice	Descrizione	Residui Comp. Cassa	Residui Iniziali(1) Definitive di Comp.(2) Definitive di Cassa(3)	Da Residui(4) Da Competenza(5) Tot. Pagamenti(5)	Da Residui (7=1-4-13-14) Da Comp.(8) Tot. da pagare(9)	Res.Finall (10=4+7) Da Comp.(11) Tot. Impegni(12)	Perenzione(13)	Insussistenti(14) Eco.Imp.Comp(15=2-11) Eco.Pag.li Cassa(16=3-5)
12.01.012	71582 - ISTITUZIONE ANAGRAFE CANINA E PROVVEDIMENTI A TUTELA DEGLI ANIMALI DA AFFEZIONE - L.R.11 FEBBRAIO 1992, N.15.		69.966,67	69.876,66	-0,00	69.876,66	90,01	0,00
			142.547,10	90.126,26	52.420,84	142.547,10		-0,00
1			211.384,38	160.002,92	52.420,84	212.423,76		51.381,46
12.01.012	81413 - SPESE PER L'ATTUAZIONE DEI PIANI NAZIONALI DIPROFILASSI E DI RISANAMENTO DEGLI ALLEVAMENTI EPER IL FUNZIONAMENTO DELLE RELATIVE COMMISSIONI-L. 9.6.195		43.737,08	0,00	43.737,08	43.737,08	0,00	0,00
81413			128.632,00	128.632,00	0,00	128.632,00		0,00
1			172.369,08	128.632,00	43.737,08	172.369,08		43.737,08
12.01.012	81414 - SPESE PER IL PAGAMENTO DELL'INDENNITA' PER L'ABBATTIMENTO DEGLI ANIMALI INFETTI - L.R.4.8.1989, N.64.		9.648,60	9.512,82	135,78	9.648,60	0,00	0,00
81414			68.774,00	46.001,56	22.772,44	68.774,00		0,00
1			78.286,82	55.514,38	22.908,22	78.422,60		22.772,44
12.01.012	81419 - SPESE PER L'ATTUAZIONE DELLE NORME SUL CONTROLLO DEL RANDAGISMO - L.R. 21.9.1999, N. 86 -.		0,00	0,00	0,00	0,00	0,00	0,00
81419			0,00	0,00	0,00	0,00		0,00
1			0,00	0,00	0,00	0,00		0,00
12.01.012	81420 - FONDO DESTINATO AL SERVIZIO VETERINARIO PER GLI SCOPI PREVISTI DAL D.LGS. 11.11.1998, N. 194 -.		78.370,55	61.165,73	16.443,51	77.609,24	761,31	0,00
81420			150.000,00	0,00	39.613,96	39.613,96		110.386,04
1			195.950,76	61.165,73	56.067,47	117.223,20		134.785,03
12.01.012	81421 - SOMME DERIVANTI DA TRASFERIMENTI DELLO STATO PER IL FINANZIAMENTO DELLE FUNZIONI AMMINISTRATIVE IN MATERIA DI SERVIZIO VETERINARIO		0,00	0,00	0,00	0,00	0,00	0,00
81421			0,00	0,00	0,00	0,00		0,00
1			0,00	0,00	0,00	0,00		0,00
12.01.012	81540 - FINANZIAMENTO PER LE ATTIVITA' DI RILEVAZIONE STRAORDINARIA DI TUTTI I CAPI BOVINI PRESENTI NELLE AZIENDE DA LATTE EFFETTUATA DAI SERVIZI VETERINARI DELL		0,00	0,00	0,00	0,00	0,00	0,00
81540			0,00	0,00	0,00	0,00		0,00
1			0,00	0,00	0,00	0,00		0,00
12.01.012	81593 - CONTRIBUTO PER SPESE CORRENTI DELL'ISTITUTO ZOOPROFILATTICO G. CAPORALE - L.R. 8.5.1995, N. 104-.		0,00	0,00	0,00	0,00	0,00	0,00
81593			0,00	0,00	0,00	0,00		0,00
1			0,00	0,00	0,00	0,00		0,00
12.01.012	81595 - QUOTA DEL FONDO SANITARIO NAZIONALE PARTE CORRENTE PER L'ISTITUTO ZOOPROFILATTICO SPERIMENTALEDELL'ABRUZZO E DEL MOLISE DI TERAMO		0,00	0,00	0,00	0,00	0,00	0,00
81595			18.822.213,00	17.326.809,04	0,00	17.326.809,04		1.495.403,96
1			18.822.213,00	17.326.809,04	0,00	17.326.809,04		1.495.403,96



Viale Leonardo da Vinci, 6 - Palazzo I. Silone
67100 L'Aquila

CONTO BILANCIO SPESA



15/02/2013

Esercizio 2011


Pagina 176

Codice	Descrizione	Residui Comp. Cassa	Previsioni	Pagamenti	Residui da Conservare	Somme Impegnate	Minori Residui / Economie	
			Residui iniziali(1) Definitive di Comp.(2) Definitive di Cassa(3)	Da Residui(4) Da Competenza(5) Tot. Pagamenti(6)	Da Residui (7=1-4-13-14) Da Comp.(8) Tot. da pagare(9)	Res.Finall (10=4+7) Da Comp.(11) Tot. Impegni(12)	Perenzione(13)	Insussistenti(14) Eco.Imp.Comp(15=2-11) Eco.Pag.ii Cassa(16=3-6)
12.01.012	291620 - CONTROLLO SULLA SALUBRITA' DELLE CARNI ITTICHE - L.R. 27.8.1982, N. 59.		50.000,00	25.000,00	25.000,00	50.000,00	0,00	0,00
291620			25.000,00	0,00	25.000,00	25.000,00		0,00
1			75.000,00	25.000,00	50.000,00	75.000,00		50.000,00
			251.722,90	165.555,21	85.316,37	250.871,58	851,32	0,00
	Totale U.P.B. 12.01.012		19.337.166,10	17.591.568,86	139.807,24	17.731.376,10		1.605.790,00
			19.555.204,04	17.757.124,07	225.123,61	17.982.247,68		1.798.079,97
			128.092.344,01	45.897.550,02	77.577.235,70	123.474.785,72	4.323.275,68	294.282,61
	Totale Titolo 12.01		2.875.130.760,97	2.263.678.105,41	122.369.223,84	2.386.047.329,25		489.083.431,72
			2.881.023.844,59	2.309.575.655,43	199.946.459,54	2.509.522.114,97		571.448.189,16
Titolo	12.02	SPESE PER INVESTIMENTI						
U.P.B.	12.02.001	INVESTIMENTI DERIVANTI DA PROGETTI SPECIALI ED OBIETTIVI DI RILIEVO NAZIONALE						
12.02.001	81501 - QUOTA DEL FONDO SANITARIO NAZIONALE PER IL RAGGIUNGIMENTO DI PARTICOLARI OBIETTIVI FISSATI DALLA LEGGE E DAGLI INDIRIZZI PROGRAMMATICI EMANATI DALLA REGIONE		4.434,75	0,00	4.434,75	4.434,75	0,00	0,00
81501			0,00	0,00	0,00	0,00		0,00
1			0,00	0,00	4.434,75	4.434,75		0,00
12.02.001	81544 - FINANZIAMENTO STATALE PER L'ISTITUZIONE DELLA BANCA DATI ED ANAGRAFE DEL BESTIAME - L.N.81/97E N.3/2001.		28.718,75	28.718,75	0,00	28.718,75	0,00	0,00
81544			13.426,80	0,00	13.426,80	13.426,80		0,00
1			42.145,55	28.718,75	13.426,80	42.145,55		13.426,80
12.02.001	82300 - QUOTA DEL FONDO SANITARIO NAZIONALE - CONTRIBUTO IN C/MUTUO - L. 30.12.1992, N.502.		0,00	0,00	0,00	0,00	0,00	0,00
82300			1.167.760,05	1.167.760,05	0,00	1.167.760,05		0,00
1			1.167.760,05	1.167.760,05	0,00	1.167.760,05		0,00
12.02.001	82324 - FINANZIAMENTO STATALE PER LA PROGETTAZIONE RELATIVA AGLI INTERVENTI PER LA RIQUALIFICAZIONE DELL'ASSISTENZA SANITARIA NEI GRANDI CENTRI UR-BANI - ART.		0,00	0,00	0,00	0,00	0,00	0,00
82324			8.231.361,83	0,00	0,00	0,00		8.231.361,83
1			8.231.361,83	0,00	0,00	0,00		8.231.361,83
12.02.001	82395 - FINANZIAMENTO PER IL PROGRAMMA REGIONALE DI INTERVENTI PER LA PREVENZIONE E LA LOTTA CONTRO L'AIDS - L. 5.6.1990, N. 135 E L. 24.12.1993, N. 492.		0,00	0,00	0,00	0,00	0,00	0,00
82395			3.133.828,12	374.743,83	0,00	374.743,83		2.759.084,29
1			3.133.828,12	374.743,83	0,00	374.743,83		2.759.084,29



Viale Leonardo da Vinci, 6 - Palazzo I. Silone
67100 L'Aquila

CONTO BILANCIO SPESA



15/02/2013

Esercizio 2011



Pagina 177

Codice	Descrizione	Residui Comp. Cassa	Previsioni	Pagamenti	Residui da Conservare	Somme Impegnate	Minori Residui / Economie	
			Residui Iniziali(1) Definitive di Comp.(2) Definitive di Cassa(3)	Da Residui(4) Da Competenza(5) Tot. Pagamenti(6)	Da Residui (7=1-4-13-14) Da Comp.(8) Tot. da pagare(9)	Res.Finaii (10=4+7) Da Comp.(11) Tot. Impegni(12)	Perenzione(13)	Insussistenti(14) Eco.Imp.Comp(15=2-11) Eco.Pag.li Cassa(16=3-6)
12.02.001	82396 - INTERVENTI PER IL POTENZIAMENTO E RAZIONALIZZAZIONE DELLE ATTIVITA' DI PRELIEVO D'ORGANO - L.R. 8.5.1995, N.103.		0,00	0,00	0,00	0,00	0,00	0,00
82396			0,00	0,00	0,00	0,00		0,00
1			0,00	0,00	0,00	0,00		0,00
12.02.001	82397 - CENTRO DI RIFERIMENTO REGIONALE PER I TRAPIANTATI SENSI DELLA L. 01.04.99, N. 91		541.288,39	541.288,39	0,00	541.288,39	0,00	0,00
82397			34.862,29	0,00	0,00	0,00		34.862,29
1			622.735,27	541.288,39	0,00	541.288,39		81.446,88
12.02.001	82398 - PROGETTO PER L'INCREMENTO E IL MIGLIORAMENTO DELLA QUALITA' DEL PROCESSO DELLA DONAZIONE DI ORGANI E TESSUTI ED INIZIATIVE PER L'INFORMAZIONE SULLA DONAZIONE DI ORGANI		49.579,80	0,00	49.579,80	49.579,80	0,00	0,00
82398			0,00	0,00	0,00	0,00		0,00
1			49.579,80	0,00	49.579,80	49.579,80		49.579,80
Totale U.P.B. 12.02.001			624.021,69	570.007,14	54.014,55	624.021,69	0,00	0,00
			12.581.239,09	1.642.503,98	13.426,80	1.555.930,68		11.025.308,41
			13.247.410,62	2.112.511,02	67.441,35	2.179.952,37		11.134.899,60
U.P.B.	12.02.002	INVESTIMENTI PER IL PATRIMONIO SANITARIO PUBBLICO						
12.02.002	81503 - SOMME DESTINATE AD OGNI ASL A TITOLO DI CONFERIMENTO CON VINCOLO DI INCREMENTO DEL PATRIMONIO NETTO		0,00	0,00	0,00	0,00	0,00	0,00
81503			0,00	0,00	0,00	0,00		0,00
1			0,00	0,00	0,00	0,00		0,00
12.02.002	81543 - FINANZIAMENTO DELLO STATO PER LA REALIZZAZIONE DEL PROGETTO "POTENZIAMENTO DELLE DOTAZIONI INFORMATICHE DEI SERT E IMPLEMENTAZIONE DI UN SISTEMA DI M		0,00	0,00	0,00	0,00	0,00	0,00
81543			0,00	0,00	0,00	0,00		0,00
1			0,00	0,00	0,00	0,00		0,00
12.02.002	82001 - SPESE DEL SERVIZIO SANITARIO NAZIONALE A VALERE SUL FONDO SANITARIO NAZIONALE - MEZZI STATALI -		1.459.648,44	0,00	1.459.648,44	1.459.648,44	0,00	0,00
82001			0,00	0,00	0,00	0,00		0,00
1			1.459.648,44	0,00	1.459.648,44	1.459.648,44		1.459.648,44
12.02.002	82320 - ASSEGNAZIONE ALLE AUSL DEI MUTUI DESTINATI AD EDILIZIA SANITARIA - OPERE PRIORITARIE, SICUREZZA, MATERNO-INFANTILE		0,00	0,00	0,00	0,00	0,00	0,00
82320			0,00	0,00	0,00	0,00		0,00
1			0,00	0,00	0,00	0,00		0,00



Viale Leonardo da Vinci, 6 - Palazzo I. Silone
67100 L'Aquila

CONTO BILANCIO SPESA



15/02/2013

Esercizio 2011


Pagina 178

Codice	Descrizione	Residui Comp. Cassa	Previsioni	Pagamenti	Residui da Conservare	Somme Impegnate	Minori Residui / Economie	
			Residui Iniziali(1) Definitivi di Comp.(2) Definitivi di Cassa(3)	Da Residui(4) Da Competenza(5) Tot. Pagamenti(6)	Da Residui (7=1-4-13-14) Da Comp.(8) Tot. da pagare(9)	Res.Finali (10=4+7) Da Comp.(11) Tot. Impegni(12)	Perenzione(13)	Insussistenti(14) Eco.Imp.Comp(15=2-11) Eco.Pag.ii Cassa(16=3-6)
12.02.002	82321 - ASSEGNAZIONE ALLE AUSL DEI MUTUI DESTINATI ADEILIZIA SANITARIA - OPERE PRIORITARIE, SICUREZZA, MATERNO-INFANTILE (QUOTA 5x100 A CARICO DELLA REGIONE) -		0,00	0,00	0,00	0,00	0,00	0,00
82321			21.851,39	0,00	0,00	0,00		21.851,39
1			21.851,39	0,00	0,00	0,00		21.851,39
12.02.002	82322 - ASSEGNAZIONE ALLA AUSL DEI FONDI DESTINATI ADEILIZIA SANITARIA (QUOTA 95x100 A CARICO DELLO STATO) - ART. 20 L. 11.03.1988, N. 67 - ACCORDO D IPROGRAMMA		360.783,42	360.783,42	0,00	360.783,42	0,00	0,00
82322			32.800.000,00	13.101.316,57	1.137.048,71	14.238.365,28		18.561.634,72
1			33.160.783,42	13.462.099,99	1.137.048,71	14.599.148,70		19.698.683,43
12.02.002	82323 - ASSEGNAZIONE ALLE AUSL DEI MUTUI DESTINATI AD EDILIZIA SANITARIA (QUOTA 5x100 A CARICO DELLA REGIONE) - ART. 20 L. 11.03.1988, N. 67 - ACCORDO DI PROGRAMMA		3.011.220,93	0,00	3.011.220,93	3.011.220,93	0,00	0,00
82323			1.938.812,14	6.102,67	1.932.709,47	1.938.812,14		0,00
1			1.938.812,14	6.102,67	4.943.930,40	4.950.033,07		1.932.709,47
12.02.002	82330 - INTERVENTI PER LA REALIZZAZIONE DI STRUTTURE PER PORTATORI DI HANDICAP GRAVE - ART. 81 L. 23.12.2000, N. 388 E D.M. 13.12.2001, N. 470		0,00	0,00	0,00	0,00	0,00	0,00
82330			447.791,56	447.791,56	0,00	447.791,56		0,00
1			447.791,56	447.791,56	0,00	447.791,56		0,00
12.02.002	82389 - CONTRIBUTO IN C/CAPITALE PER LA REALIZZAZIONE DI UN PRIMO LOTTO FUNZIONALE NELLA RSA DI RIPA TEATINA - L.R. 31/96.		774.685,34	0,00	774.685,34	774.685,34	0,00	0,00
82389			0,00	0,00	0,00	0,00		0,00
1			0,00	0,00	774.685,34	774.685,34		0,00
12.02.002	82390 - INTERVENTI PER LA REALIZZAZIONE DI OPERE SANITARIE NEL TRIENNIO 1978-80 -L.R. 9.1.1979 N.5-		0,00	0,00	0,00	0,00	0,00	0,00
82390			0,00	0,00	0,00	0,00		0,00
1			0,00	0,00	0,00	0,00		0,00
12.02.002	82393 - FINANZIAMENTI PER INTERVENTI IN MATERIA DI RISTRUTTURAZIONE EDILIZIA E DI AMMODERNAMENTO TECNOLOGICO DEL PATRIMONIO SANITARIO PUBBLICO E DI REALIZZAZIONE DI RESIDENZE PER ANZIANI NON AUTOSUFFICIENTI DI CUI ALL'ART. 20 DELLA L. 11.03.1988, N. 67 -		98.315,22	98.315,22	0,00	98.315,22	0,00	0,00
82393			23.000.000,00	1.508.242,90	714.393,67	2.222.636,57		20.777.363,43
1			23.098.315,22	1.606.558,12	714.393,67	2.320.951,79		21.491.757,10
12.02.002	82394 - FINANZIAMENTO PER LA REALIZZAZIONE DI STRUTTUREPER LE CURE PALLIATIVE L.26.2.1999,N.39.		0,00	0,00	0,00	0,00	0,00	0,00
82394			3.140.408,93	762.603,02	0,00	762.603,02		2.377.805,91
1			3.140.408,93	762.603,02	0,00	762.603,02		2.377.805,91
Totale U.P.B.			5.704.653,35	459.098,64	5.245.554,71	5.704.653,35	0,00	0,00
			61.348.864,02	15.826.056,72	3.784.151,85	19.610.208,57		41.738.655,45
			63.267.611,10	16.285.155,36	9.029.706,56	25.314.861,92		46.982.455,74



Viale Leonardo da Vinci, 6 - Palazzo I. Silone
67100 L'Aquila

CONTO BILANCIO SPESA



15/02/2013

Esercizio 2011

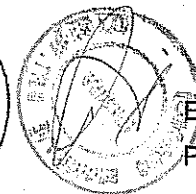
Pagina 179

Codice	Descrizione	Residui Comp. Cassa	Previsioni		Pagamenti		Residui da Conservare		Somme Impegnate		Minori Residui / Economie	
			Residui Iniziali(1) Definitive di Comp.(2) Definitive di Cassa(3)		Da Residui(4) Da Competenza(5) Tot. Pagamenti(6)		Da Residui (7=1-4-13-14) Da Comp.(8) Tot. da pagare(9)		Res.Finali (10=4+7) Da Comp.(11) Tot. Impegni(12)		Perenzione(13)	
U.P.B.	12.02.003	SICUREZZA E TUTELA DELLA SALUTE SUI LUOGHI DI LAVORO										
12.02.003	82381 - INIZIATIVE DI FORMAZIONE E AGGIORNAMENTO DEGLI OPERATORI DELLE AREE TSAL - ART. 29 l.r. 10.05.2002, N. 7		807.385,37		77.094,31		730.291,06		807.385,37		0,00	0,00
82381			380.274,89		0,00		380.274,89		380.274,89			0,00
1			380.274,89		77.094,31		1.110.565,95		1.187.660,26			303.180,58
	Totale U.P.B.	12.02.003	807.385,37		77.094,31		730.291,06		807.385,37		0,00	0,00
			380.274,89		0,00		380.274,89		380.274,89			0,00
			380.274,89		77.094,31		1.110.565,95		1.187.660,26			303.180,58
U.P.B.	12.02.005	ISTITUTO ZOOPROFILATTICO REGIONALE E LOTTA AL RANDAGISMO										
12.02.005	82392 - CONTRIBUTO ALL'ISTITUTO ZOOPROFILATTICO SPERIMENTALE DELL'ABRUZZO E DEL MOLISE "G. CAPORALE" DI TERAMO PER SPESE DI INVESTIMENTO L.R.8.5.1995, N. 104.		0,00		0,00		0,00		0,00		0,00	0,00
82392			0,00		0,00		0,00		0,00			0,00
1			0,00		0,00		0,00		0,00			0,00
12.02.005	82399 - CONTRIBUTO PER IL PROGETTO ANAGRAFE BOVINA		0,00		0,00		0,00		0,00		0,00	0,00
82399			0,00		0,00		0,00		0,00			0,00
1			0,00		0,00		0,00		0,00			0,00
	Totale U.P.B.	12.02.005	0,00		0,00		0,00		0,00		0,00	0,00
			0,00		0,00		0,00		0,00			0,00
			0,00		0,00		0,00		0,00			0,00
U.P.B.	12.02.006	INTERVENTI PER LA QUALIFICAZIONE E LO SVILUPPO DEL TERMALISMO										
12.02.006	82411 - INTERVENTI PER LA QUALIFICAZIONE E LO SVILUPPO DEL TERMALISMO		0,00		0,00		0,00		0,00		0,00	0,00
82411			133.600,00		133.600,00		0,00		133.600,00			0,00
1			133.600,00		133.600,00		0,00		133.600,00			0,00
	Totale U.P.B.	12.02.006	133.600,00		133.600,00		0,00		133.600,00		0,00	0,00
			133.600,00		133.600,00		0,00		133.600,00			0,00



Viale Leonardo da Vinci, 6 - Palazzo I. Silone
67100 L'Aquila

CONTO BILANCIO SPESA



15/02/2013

Esercizio 2011



Pagina 180

Codice	Descrizione	Residui Comp. Cassa	Previsioni	Pagamenti	Residui da Conservare	Somme Impegnate	Minori Residui / Economie	
			Residui Iniziali(1) Definitive di Comp.(2) Definitive di Cassa(3)	Da Residui(4) Da Competenza(5) Tot. Pagamenti(6)	Da Residui (7=1-4-13-14) Da Comp.(8) Tot. da pagare(9)	Res.Finall (10=4+7) Da Comp.(11) Tot. Impegni(12)	Perenzione(13)	Insussistenti(14) Eco.Imp.Comp(15=2-11) Eco.Pag.tl Cassa(16=3-6)
	Totale Titolo 12.02		7.136.060,41	1.106.200,09	6.029.860,32	7.136.060,41	0,00	0,00
			74.443.978,00	17.502.160,60	4.177.853,54	21.680.014,14		52.763.963,86
			77.028.896,61	18.608.360,69	10.207.713,86	28.816.074,55		58.420.535,92
	Totale Funzione 12		135.228.404,42	47.003.750,11	83.607.096,02	130.610.846,13	4.323.275,68	294.282,61
			2.949.574.738,97	2.281.180.266,01	126.547.077,38	2.407.727.343,39		541.847.395,58
			2.958.052.741,20	2.328.184.016,12	210.154.173,40	2.538.338.189,52		629.868.725,08
Funzione	13	PROTEZIONE SOCIALE						
Titolo	13.01	SPESE CORRENTI						
U.P.B.	13.01.002	INTERVENTI IN FAVORE DEI LAVORATORI EMIGRATI ED IMMIGRATI E LORO FAMIGLIE						
13.01.002	21625 - INTERVENTI PER I.CITTADINI ABRUZZESI EMIGRATI - L.R.		0,00	0,00	0,00	0,00	0,00	0,00
21625	13.12.2004, N. 47 -		493.083,00	398.083,00	40.000,00	438.083,00		55.000,00
1			493.083,00	398.083,00	40.000,00	438.083,00		95.000,00
13.01.002	21633 - INTERVENTI PER ATTIVITA' DI CARATTERE LINGUISTICO A		0,00	0,00	0,00	0,00	0,00	0,00
21633	FAVORE DEI GIOVANI ITALO-CANADESI ED ABRUZZESI - L.R.		0,00	0,00	0,00	0,00	0,00	0,00
1	25.11.1998, N. 135.		0,00	0,00	0,00	0,00	0,00	0,00
13.01.002	21640 - CONTRIBUTI ALLE ASSOCIAZIONI ABRUZZESI OPERANTI IN		0,00	0,00	0,00	0,00	0,00	0,00
21640	ITALIA FUORI REGIONE ISCRITTE ALL'ALBO REGIONALE - L.R.		0,00	0,00	0,00	0,00	0,00	0,00
1	23.3.2000, N. 47.		0,00	0,00	0,00	0,00	0,00	0,00
13.01.002	71004 - PROGETTO SIMPLE PROGRAMMA IPA CBC ADRIATICO 2007		0,00	0,00	0,00	0,00	0,00	0,00
71004	- 2013 -QUOTA U.E.-		86.887,00	228,44	260,47	488,91		86.398,09
1			86.887,00	228,44	260,47	488,91		86.658,56
13.01.002	71005 - PROGETTO SIMPLE PROGRAMMA IPA CBC ADRIATICO 2007		0,00	0,00	0,00	0,00	0,00	0,00
71005	- 2013 - MEZZI STATALI-		15.333,00	40,31	45,97	86,28		15.246,72
1			15.333,00	40,31	45,97	86,28		15.292,69



Viale Leonardo da Vinci, 6 - Palazzo I. Silone
67100 L'Aquila

CONTO BILANCIO SPESA



15/02/2013


Esercizio 2011

Pagina 181

Codice	Descrizione	Residui Comp. Cassa	Previsioni	Pagamenti	Residui da Conservare	Somme Impegnate	Minori Residui / Economie		
			Residui Iniziali(1) Definitive di Comp.(2) Definitive di Cassa(3)	Da Residui(4) Da Competenza(5) Tot. Pagamenti(6)	Da Residui (7=1-4-13-14) Da Comp.(8) Tot. da pagare(9)	Res.Finall (10=4+7) Da Comp.(11) Tot. Impegni(12)	Perenzione(13)	Insussistenti(14) Eco.Imp.Comp(15=2-11) Eco.Pag.li Cassa(16=3-8)	
			0,00	0,00	0,00	0,00	0,00	0,00	
	Totale U.P.B. 13.01.002		595.303,00	398.351,75	40.306,44	438.658,19		156.644,61	
			595.303,00	398.351,75	40.306,44	438.658,19		196.951,25	
U.P.B.	13.01.003	INTERVENTI SOCIO ASSISTENZIALI PER LA MATERNITA' L'INFANZIA, L'ADOLESCENZA E LA FAMIGLIA							
13.01.003	21002 - INTERVENTI PER L'ATTUAZIONE DI UN PIANO STRAORDINARIO PER LO SVILUPPO DEL SISTEMA TERRITORIALE DEI SERVIZI SOCIO EDUCATIVI PER LA PRIMA INFANZIA - MEZZI STATALI L. 296/206 ART. 1, CO. 1259 E 1260		1.157.167,58	498.676,49	515.145,98	1.013.822,47	143.345,11	0,00	
21002			0,00	0,00	0,00	0,00		0,00	
1			1.000.000,00	498.676,49	515.145,98	1.013.822,47		501.323,51	
13.01.003	71002 - REALIZZAZIONE DI PRESTAZIONI E SERVIZI ASSISTENZIALI A FAVORE DELLE PERSONE NON AUTOSUFFICIENTI - MEZZI STATALI -		827.262,51	561.199,61	250.781,90	811.981,51	15.281,00	0,00	
71002			10.996.715,15	10.428.902,65	567.812,50	10.996.715,15		0,00	
1			10.996.715,15	10.990.102,26	818.594,40	11.808.696,66		6.612,89	
13.01.003	71003 - INTERVENTI FINALIZZATI ALLE POLITICHE DELLA FAMIGLIA PER LA REALIZZAZIONE DI PROGETTI SPERIMENTALI AI SENSI DELL'ART. 1 C. 1250 E 1251 LETT. B) E C) L. 27.12.2006, N. 296 - MEZZI STATALI -		3.794.393,75	2.278.082,92	1.331.562,42	3.609.645,34	184.748,41	0,00	
71003			2.451.171,00	0,00	0,00	0,00		2.451.171,00	
1			6.245.564,75	2.278.082,92	1.331.562,42	3.609.645,34		3.967.481,83	
13.01.003	71501 - FINANZIAMENTO STATALE PER LA CHIUSURA DEGLI ISTITUTI DI ASSISTENZA PER MINORI - LEGGE 3 DICEMBRE 2004, N. 291-		0,00	0,00	0,00	0,00	0,00	0,00	
71501			0,00	0,00	0,00	0,00		0,00	
1			0,00	0,00	0,00	0,00		0,00	
13.01.003	71510 - INTERVENTI DI PROGRAMMAZIONE PAR-FAS 2007-2013 IN MATERIA DI POLITICHE SOCIALI - LINEA DI AZIONE V.1.1.b		0,00	0,00	0,00	0,00	0,00	0,00	
71510			6.000.000,00	0,00	6.000.000,00	6.000.000,00		0,00	
1			6.000.000,00	0,00	6.000.000,00	6.000.000,00		6.000.000,00	
13.01.003	71518 - INTERVENTI A SOSTEGNO DELLA SCUOLA A DOMICILIO L.R. 14.9.1999, N.70.		165,47	0,00	165,47	165,47	0,00	0,00	
71518			75.000,00	66.172,75	7.929,03	74.101,78		898,22	
1			75.000,00	66.172,75	8.094,50	74.267,25		8.827,25	
13.01.003	71519 - INTERVENTI PER LA REALIZZAZIONE DELL'OSSERVATORIO REGIONALE SUL SISTEMA DI SERVIZI SOCIO-ASSISTENZIALI - SEZIONE INFANZIA ED ADOLESCENZA -L. 23.12.1		0,00	0,00	0,00	0,00	0,00	0,00	
71519			0,00	0,00	0,00	0,00		0,00	
1			0,00	0,00	0,00	0,00		0,00	

Viale Leonardo da Vinci, 6 - Palazzo I. Silone
67100 L'Aquila

CONTO BILANCIO SPESA



15/02/2013

Esercizio 2011



Pagina 182

Codice	Descrizione	Residui Comp. Cassa	Previsioni	Pagamenti	Residui da Conservare	Somme Impegnate	Minori Residui / Economie	
			Residui Iniziali(1) Definitive di Comp.(2) Definitive di Cassa(3)	Da Residui(4) Da Competenza(5) Tot. Pagamenti(6)	Da Residui (7=1-4-13-14) Da Comp.(8) Tot. da pagare(9)	Res.Finall (10=4+7) Da Comp.(11) Tot. Impegni(12)	Perenzione(13)	Insussistenti(14) Eco.Imp.Comp(15=2-11) Eco.Pag.U Cassa(16=3-6)
13.01.003 71520 1	71520 - FONDO SOCIALE REGIONALE PER L'ESPLETAMENTO DI SERVIZI ED INTERVENTI IN MATERIA SOCIALE E SOCIO-ASSISTENZIALE - L.R. 17.12.1996, N. 135 E L.R. 27.03.1998, N. 22 -.		1.080.473,30 9.693.470,39 10.863.943,69	856.670,42 9.603.753,55 10.460.423,97	190.567,75 89.716,84 280.284,59	1.047.238,17 9.693.470,39 10.740.708,56	33.235,13	0,00 0,00 403.519,72
13.01.003 71522 1	71522 - CONTRIBUTI ALLE PROVINCE ED AI COMUNI PER L'ESERCIZIO DI FUNZIONI GIA' DELLA SOPPRESSA O.N.M.I.E PER LA GESTIONE DI ASILI NIDO E NORME IN MATERIA DI S		0,00 0,00 0,00	0,00 0,00 0,00	0,00 0,00 0,00	0,00 0,00 0,00	0,00	0,00 0,00 0,00
13.01.003 71523 1	71523 - CONTRIBUTO IN FAVORE DEL COMITATO ITALIANO PER L'UNICEF PER L'ISTITUZIONE DEL DIFENSORE DELL'INFANZIA - L.R. 2.6.1988, N.46.		0,00 20.000,00 20.000,00	0,00 20.000,00 20.000,00	0,00 0,00 0,00	0,00 20.000,00 20.000,00	0,00	0,00 0,00 0,00
13.01.003 71528 1	71528 - EROGAZIONE CONTRIBUTI PER IL SOSTEGNO ALIMENTARE DELLE PERSONE IN STATO DI POVERTA' - L.R. 25.8.2006, N.29 ART. 23 -.		200.000,00 270.000,00 421.200,00	176.800,00 199.314,29 376.114,29	23.200,00 70.885,71 93.885,71	200.000,00 270.000,00 470.000,00	0,00	0,00 0,00 45.085,71
13.01.003 71530 1	71530 - ATTIVITA' DI INFORMATIZZAZIONE, INFORMAZIONE E FORMAZIONE IN MATERIA DI ADOZIONE INTERNAZIONALE LEGGE 31/12/1998, N.476.		0,00 0,00 0,00	0,00 0,00 0,00	0,00 0,00 0,00	0,00 0,00 0,00	0,00	0,00 0,00 0,00
13.01.003 71574 1	71574 - FONDO NAZIONALE PER SERVIZI ED INTERVENTI SOCIALI - L. 328/2000		4.657.731,02 4.465.632,34 9.123.363,36	4.657.731,02 4.465.632,34 9.123.363,36	0,00 0,00 0,00	4.657.731,02 4.465.632,34 9.123.363,36	0,00	0,00 0,00 0,00
13.01.003 71581 1	71581 - SPESE PER IL SERVIZIO DI ASSISTENZA ALLA FAMIGLIA ED ALLA MATERNITA' - L. 29.7.1975, N. 405 E L. 22.5.1978, N.194.		0,01 700.000,00 700.000,00	0,00 700.000,00 700.000,00	0,01 0,00 0,01	0,01 700.000,00 700.000,01	0,00	0,00 0,00 0,00
13.01.003 71584 1	71584 - INTERVENTO PER LA TUTELA DELLA MATERNITA' DELLE DONNE NON OCCUPATE - L.R. 22.7.1997, N. 67 E L.R. 16.9.1998, N. 82.		0,00 0,00 0,00	0,00 0,00 0,00	0,00 0,00 0,00	0,00 0,00 0,00	0,00	0,00 0,00 0,00
13.01.003 71601 1	71601 - FONDO PER IL SOSTEGNO SOCIALE ALLE FAMIGLIE MONOREDDITO		0,00 0,00 0,00	0,00 0,00 0,00	0,00 0,00 0,00	0,00 0,00 0,00	0,00	0,00 0,00 0,00



Viale Leonardo da Vinci, 6 - Palazzo I. Silone
67100 L'Aquila

CONTO BILANCIO SPESA



15/02/2013


Esercizio 2011

Pagina 183

Codice	Descrizione	Residui Comp. Cassa	Previsioni	Pagamenti	Residui da Conservare	Somme Impegnate	Minori Residui / Economie		
			Residui Iniziali(1) Definitive di Comp.(2) Definitive di Cassa(3)	Da Residui(4) Da Competenza(5) Tot. Pagamenti(6)	Da Residui (7=1-4-13-14) Da Comp.(8) Tot. da pagare(9)	Res.Finali (10=4+7) Da Comp.(11) Tot. Impegni(12)	Perenzione(13)	Inassistenti(14) Eco.Imp.Comp(15=2-11) Eco.Pag.II Cassa(16=3-6)	
13.01.003 71611 1	71611 - FINANZIAMENTO COMUNITARIO PER IL PROGRAMMA CONTRO L'EMARGINAZIONE SOCIALE - PROGETTO COESO		0,00	0,00	0,00	0,00	0,00	0,00	0,00
			0,00	0,00	0,00	0,00			0,00
			0,00	0,00	0,00	0,00			0,00
13.01.003 71615 1	71615 - FONDO NAZIONALE PER L'INFANZIA E L'ADOLESCENZA - L. 28.8.1997, N. 285.		0,00	0,00	0,00	0,00	0,00	0,00	0,00
			0,00	0,00	0,00	0,00			0,00
			0,00	0,00	0,00	0,00			0,00
13.01.003 71634 1	71634 - RISORSE DA DESTINARE ALLE FAMIGLIE DI NUOVA COSTITUZIONE, ART.46, C.2, L. 289/2002 - INTERVENTI PER SOSTEGNO ACQUISTO DELLA PRIMA CASA		0,00	0,00	0,00	0,00	0,00	0,00	0,00
			0,00	0,00	0,00	0,00		0,00	0,00
			0,00	0,00	0,00	0,00			0,00
13.01.003 71635 1	71635 - PROVVIDENZE IN FAVORE DELLA FAMIGLIA - L.R. 2MAGGIO 1995, N. 95.		603.409,29	196.300,86	299.452,90	495.753,76		107.655,53	0,00
			494.203,39	42.171,40	452.031,99	494.203,39			0,00
			494.203,39	238.472,26	751.484,89	989.957,15			255.731,13
13.01.003 71637 1	71637 - COFINANZIAMENTO DI INIZIATIVE SPERIMENTALI DI INFORMAZIONE PER LE FAMIGLIE - L.N.388/2000,ART.80,C.14.		0,00	0,00	0,00	0,00	0,00	0,00	0,00
			0,00	0,00	0,00	0,00			0,00
			0,00	0,00	0,00	0,00			0,00
13.01.003 71638 1	71638 - FONDO CONTRO L'ABUSO SESSUALE - L.N.388/2000, ART.80, C.15.		0,00	0,00	0,00	0,00	0,00	0,00	0,00
			0,00	0,00	0,00	0,00			0,00
			0,00	0,00	0,00	0,00			0,00
13.01.003 71639 1	71639 - INTERVENTI SOCIALI A FAVORE DELLE PERSONE SENZA FISSA DIMORA - L.N.328/2000, ART. 28, C.1.		468.209,35	328.178,92	140.030,43	468.209,35		0,00	0,00
			0,00	0,00	0,00	0,00			0,00
			468.209,35	328.178,92	140.030,43	468.209,35			140.030,43
13.01.003 71642 1	71642 - ATTUAZIONE PROGRAMMA DI INTERVENTI PER L'AVVIO DEL SISTEMA REGIONALE DI QUALITA' DEI SERVIZI SOCIALI - L.N.328/2000		0,00	0,00	0,00	0,00	0,00	0,00	0,00
			0,00	0,00	0,00	0,00			0,00
			0,00	0,00	0,00	0,00			0,00
13.01.003 71643 1	71643 - INTERVENTI IN FAVORE DELLE FAMIGLIE CON ANZIANI NON AUTOSUFFICIENTI - L.N.388/2000, ART.80,C.14.		0,00	0,00	0,00	0,00	0,00	0,00	0,00
			0,00	0,00	0,00	0,00			0,00
			0,00	0,00	0,00	0,00			0,00

Viale Leonardo da Vinci, 6 - Palazzo I. Silone
67100 L'Aquila

CONTO BILANCIO SPESA




15/02/2013

Esercizio 2011

Pagina 184

Codice	Descrizione	Residui Comp. Cassa	Previsioni	Pagamenti	Residui da Conservare	Somme Impegnate	Minori Residui / Economie		
			Residui Iniziali(1) Definitive di Comp.(2) Definitive di Cassa(3)	Da Residui(4) Da Competenza(5) Tot. Pagamenti(6)	Da Residui (7=1-4-13-14) Da Comp.(8) Tot. da pagare(9)	Res.Finall (10=4+7) Da Comp.(11) Tot. Impegni(12)	Perenzione(13)	Insussistenti(14) Eco.Imp.Comp(15=2-11) Eco.Pag.II Cassa(16=3-6)	
13.01.003 71644 1	71644 - INTERVENTI DI SOSTEGNO DEI SERVIZI DI TELEFONIA PER LE PERSONE ANZIANE -ART.80, C.14, L.388/2000		0,00	0,00	0,00	0,00	0,00	0,00	0,00
13.01.003 71660 1	71660 - ISTITUZIONE DEL SERVIZIO DI PSICOLOGIA SCOLASTICA		50.000,00	0,00	50.000,00	50.000,00	0,00	0,00	0,00
13.01.003 71661 1	71661 - SPESE PER L'ISTITUZIONE DI CORSI DI FORMAZIONE DI PSICOLOGIA SCOLASTICA		0,00	0,00	0,00	0,00	0,00	0,00	0,00
13.01.003 71663 1	71663 - FONDO PER I CADUTI IN SERVIZIO APPARTENENTI ALLE FORZE ARMATE E DI POLIZIA L.R. 25.8.2006, N.29 ART.21.		0,00	0,00	0,00	0,00	0,00	0,00	0,00
13.01.003 71666 1	71666 - DISPOSIZIONI PER LA PROMOZIONE ED IL SOSTEGNO DEI CENTRI ANTIVIOLENZA E DELLE CASE DI ACCOGLIENZA PER LE DONNE MALTRATTATE		0,00	0,00	0,00	0,00	0,00	0,00	0,00
13.01.003 71680 1	71680 - INIZIATIVE A SOSTEGNO DEL PROGETTO FAMILYBUS		54.545,45	54.545,45	0,00	54.545,45	0,00	0,00	0,00
13.01.003 71689 1	71689 - CONTRIBUTO ALLA L.A.I.C. - SEDE REGIONALE PER L'ABRUZZO		0,00	0,00	0,00	0,00	0,00	0,00	0,00
13.01.003 151601 1	151601 - CONCESSIONE DI CONTRIBUTI A SOSTEGNO DI INTERVENTI DI REALIZZAZIONE DI ASILI NIDO E MICRO NIDI NEI LUOGHI DI LAVORO		0,00	0,00	0,00	0,00	0,00	0,00	0,00
			12.893.357,73	9.608.185,69	2.800.906,86	12.409.092,55	484.265,18		0,00
	Totale U.P.B. 13.01.003		35.501.492,27	25.802.246,98	7.247.176,07	33.049.423,05			2.452.069,22
			46.814.245,14	35.410.432,67	10.048.082,93	45.458.515,60			11.403.812,47





Codice	Descrizione	Previsioni		Pagamenti		Residui da Conservare		Somme Impegnate		Minori Residui / Economie	
		Residui Comp. Cassa	Residui Iniziali(1) Definitive di Comp.(2) Definitive di Cassa(3)	Da Residui(4) Da Competenza(5) Tot. Pagamenti(6)	Da Residui (7=1-4-13-14) Da Comp.(8) Tot. da pagare(9)	Res.Finali (10=4+7) Da Comp.(11) Tot. Impegni(12)	Perenzione(13)	Insussistenti(14) Eco.Imp.Comp(15=2-11) Eco.Pag.li Cassa(16=3-6)			
U.P.B.	13.01.004	INIZIATIVE IN MATERIA DI POLITICHE GIOVANILI									
13.01.004	71001 - SPESE DI FUNZIONAMENTO IN MATERIA DI SERVIZIO CIVILE NAZIONALE - D. LGS. 77/02 ART. 4, COMMA 2 - MEZZI STATALI -		9.707,92	7.671,75	2.036,17	9.707,92	0,00	0,00			
71001			82.367,60	1.090,90	23.122,30	24.213,20		58.154,40			
1			92.075,52	8.762,65	25.158,47	33.921,12		83.312,87			
13.01.004	71649 - ATTIVITA' DI INFORMAZIONE E FORMAZIONE DEL SERVIZIO CIVILE D.LGS. N. 77 DEL 05/04/02		11.000,00	11.000,00	0,00	11.000,00	0,00	0,00			
71649			58.013,08	6.000,00	46.693,08	52.693,08		5.320,00			
1			69.013,08	17.000,00	46.693,08	63.693,08		52.013,08			
13.01.004	71650 - INTERVENTI PER IL SERVIZIO CIVILE - L.R. 27.12.1999, N. 147		0,00	0,00	0,00	0,00	0,00	0,00			
71650			0,00	0,00	0,00	0,00		0,00			
1			0,00	0,00	0,00	0,00		0,00			
13.01.004	71651 - FONDO PER INTERVENTI VOLTI A FAVORIRE LA CONCILIAZIONE DEI TEMPI DI VITA E DI LAVORO		0,00	0,00	0,00	0,00	0,00	0,00			
71651			791.308,00	0,00	791.308,00	791.308,00		0,00			
1			791.308,00	0,00	791.308,00	791.308,00		791.308,00			
13.01.004	71653 - ATTUAZIONE PROGRAMMA COMUNITARIO DAPHNE III - PROGETTO YUS		0,00	0,00	0,00	0,00	0,00	0,00			
71653			481.742,40	230.927,20	61.902,40	292.829,60		188.912,80			
1			481.742,40	230.927,20	61.902,40	292.829,60		250.815,20			
			20.707,92	18.671,75	2.036,17	20.707,92	0,00	0,00			
	Totale U.P.B.	13.01.004	1.413.431,08	238.018,10	923.025,78	1.161.043,88		252.387,20			
			1.434.139,00	256.689,85	925.061,95	1.181.751,80		1.177.449,15			
U.P.B.	13.01.005	CONTRIBUTI AS ASL, COMUNI ED ALTRI ENTI CHE SVOLGONO SERVIZI E FUNZIONI SOCIO ASSISTENZIALI									
13.01.005	41517 - CONTRIBUTI ALLE PROVINCE PER ASSISTENZA E TRASPORTO ALUNNI DISABILI DELLE SCUOLE SUPERIORI		0,00	0,00	0,00	0,00	0,00	0,00			
41517			0,00	0,00	0,00	0,00		0,00			
1			0,00	0,00	0,00	0,00		0,00			
13.01.005	71101 - INTERVENTI A FAVORE DI SOGGETTI ASSISTITI DAI CONSIGLI D'AIUTO SOCIALE - D.P.R. 24.07.1977, N. 616 MEZZI STATALI -		0,00	0,00	0,00	0,00	0,00	0,00			
71101			0,00	0,00	0,00	0,00		0,00			
1			0,00	0,00	0,00	0,00		0,00			



Viale Leonardo da Vinci, 6 - Palazzo I. Silone
67100 L'Aquila

CONTO BILANCIO SPESA



15/02/2013

Esercizio 2011


Pagina 186

Codice	Descrizione	Residui Comp. Cassa	Previsioni		Pagamenti		Residui da Conservare		Somme Impegnate		Minori Residui / Economie	
			Residui Iniziali(1) Definitive di Comp.(2) Definitive di Cassa(3)		Da Residui(4) Da Competenza(5) Tot. Pagamenti(6)		Da Residui (7=1-4-13-14) Da Comp.(8) Tot. da pagare(9)		Res.Finall (10=4+7) Da Comp.(11) Tot. Impegni(12)		Perenzione(13)	Insussistenti(14) Eco.Imp.Comp(15=2-11) Eco.Pag.II Cassa(16=3-6)
13.01.005	71521 - CONTRIBUTI IN FAVORE DEI COMUNI SULLE SPESE PER IL RICOVERO DI MINORI IN ISTITUTO		0,00		0,00		0,00		0,00		0,00	0,00
71521			0,00		0,00		0,00		0,00		0,00	0,00
1			0,00		0,00		0,00		0,00		0,00	0,00
13.01.005	71524 - CONTRIBUTI AI COMUNI PER LA GESTIONE DEGLI ASILI NIDO E DI SERVIZI EDUCATIVI PER LA PRIMA INFANZIA		0,00		0,00		0,00		0,00		0,00	0,00
71524			0,00		0,00		0,00		0,00		0,00	0,00
1			0,00		0,00		0,00		0,00		0,00	0,00
13.01.005	71525 - CONTRIBUTO AL CONSIGLIO REGIONALE DELL'UNIONE ITALIANA CIECHI, PER L'ACQUISTO DI APPARECCHI TIFLOTECNICI ED ELETTRONICI IN FAVORE DEI NON VEDENTI - L.R.		0,00		0,00		0,00		0,00		0,00	0,00
71525			30.000,00		30.000,00		0,00		30.000,00		0,00	0,00
1			30.000,00		30.000,00		0,00		30.000,00		0,00	0,00
13.01.005	71533 - CONTRIBUTO A FAVORE DELL'ASSOCIAZIONE ITALIANA STUDIO DEL DOLORE PER LO SVOLGIMENTO DEL CONGRESSO NAZIONALE DELLA SOCIETA' ITALIANA MEDICINA FISICA E RIABILITAZIONE		0,00		0,00		0,00		0,00		0,00	0,00
71533			0,00		0,00		0,00		0,00		0,00	0,00
1			0,00		0,00		0,00		0,00		0,00	0,00
13.01.005	71534 - INTERVENTI PER CONTRASTARE IL FENOMENO DEL MOBBING		0,00		0,00		0,00		0,00		0,00	0,00
71534			0,00		0,00		0,00		0,00		0,00	0,00
1			0,00		0,00		0,00		0,00		0,00	0,00
13.01.005	71571 - CONTRIBUTI ALLE PROVINCE PER INTERVENTI A FAVORE DEI CIECHI E DEI SORDOMUTI - L.R. 9.4.1997, N. 32 E L.R. 11.11.1998, N. 131, ART. 6.		0,00		0,00		0,00		0,00		0,00	0,00
71571			280.000,00		280.000,00		0,00		280.000,00		0,00	0,00
1			280.000,00		280.000,00		0,00		280.000,00		0,00	0,00
13.01.005	71575 - EROGAZIONE FONDI ALLE AZIENDE U.L.S. PER CONTRIBUTI IN FAVORE DEGLI INVALIDI DI GUERRA, CIVILI DI GUERRA E INVALIDI PER SERVIZIO - L.R. 5.5.96, N. 33.		0,00		0,00		0,00		0,00		0,00	0,00
71575			0,00		0,00		0,00		0,00		0,00	0,00
1			0,00		0,00		0,00		0,00		0,00	0,00
13.01.005	71618 - INTERVENTI IN FAVORE DEL CLUB ALPINO ITALIANO E CORPO NAZIONALE SOCCORSO ALPINO E SPELEOLOGICO		0,00		0,00		0,00		0,00		0,00	0,00
71618			50.000,00		0,00		50.000,00		50.000,00		0,00	0,00
1			50.000,00		0,00		50.000,00		50.000,00		0,00	50.000,00
13.01.005	71619 - CONTRIBUTI ALLE FEDERAZIONI PROVINCIALI DELL'ASSOCIAZIONE NAZIONALE COMBATTENTI E REDUCI L.R. 64/1980, MODIFICATE DALLE LL.RR. 21/1985, 65/1987 E 90/1991 -		0,00		0,00		0,00		0,00		0,00	0,00
71619			10.000,00		10.000,00		0,00		10.000,00		0,00	0,00
1			10.000,00		10.000,00		0,00		10.000,00		0,00	0,00



Viale Leonardo da Vinci, 6 - Palazzo I. Silone
67100 L'Aquila

CONTO BILANCIO SPESA



15/02/2013

Esercizio 2011


Pagina 187

		Previsioni	Pagamenti	Residui da Conservare	Somme Impegnate	Minori Residui / Economie		
Codice	Descrizione	Residui Comp. Cassa	Residui Iniziali(1) Definitive di Comp.(2) Definitive di Cassa(3)	Da Residui(4) Da Competenza(5) Tot. Pagamenti(6)	Da Residui (7=1-4-13-14) Da Comp.(8) Tot. da pagare(9)	Res.Finali (10=4+7) Da Comp.(11) Tot. Impegni(12)	Perenzione(13)	Insistenti(14) Eco.Imp.Comp(15=2-11) Eco.Pag. Il Cassa(16=3-6)
13.01.005	71620 - CONTRIBUTO A FAVORE DELLA DELEGAZIONE REGIONALE CORPO SOCCORSO ALPINO - L.R. 30.4.1990, N.56.		0,00	0,00	0,00	0,00	0,00	0,00
71620			75.000,00	75.000,00	0,00	75.000,00		0,00
1			75.000,00	75.000,00	0,00	75.000,00		0,00
13.01.005	71621 - SPESE PER ULTERIORE POTENZIAMENTO E FUNZIONALITA' DELLA DELEGAZIONE REGIONALE DELLE SEZIONI ABRUZZESI DEL CLUB ALPINO ITALIANO - L.R. 3.9.1984N.61.		0,00	0,00	0,00	0,00	0,00	0,00
71621			10.000,00	10.000,00	0,00	10.000,00		0,00
1			10.000,00	10.000,00	0,00	10.000,00		0,00
13.01.005	71622 - SPESE PER POTENZIAMENTO E FUNZIONALITA' DELEGAZIONE REGIONALE CORPO SOCCORSO ALPINO ED ANNESSA SEZIONE PER IL SOCCORSO SPELEOLOGICO- L.R.15.11.1982,N.8		0,00	0,00	0,00	0,00	0,00	0,00
71622			10.000,00	10.000,00	0,00	10.000,00		0,00
1			10.000,00	10.000,00	0,00	10.000,00		0,00
13.01.005	71623 - CONTRIBUTI AL COMITATO REGIONALE IN FAVORE DELL'ASSOCIAZIONE NAZIONALE MUTILATI ED INVALIDI DI GUERRA - L.R. 64/1980, MODIFICATA DALLE LL.RR. 21/1985, 65/1987 E 90/1991 -		0,00	0,00	0,00	0,00	0,00	0,00
71623			15.000,00	15.000,00	0,00	15.000,00		0,00
1			15.000,00	15.000,00	0,00	15.000,00		0,00
13.01.005	71624 - CONTRIBUTI AL CONSIGLIO REGIONALE D'ABRUZZO E ALLE SEZIONI PROVINCIALI ABRUZZESI DELL'UNIONE ITALIANA CIECHI (UIC) - L.R. 29.11.1982, N. 87		0,00	0,00	0,00	0,00	0,00	0,00
71624			230.000,00	230.000,00	0,00	230.000,00		0,00
1			230.000,00	230.000,00	0,00	230.000,00		0,00
13.01.005	71625 - CONTRIBUTI AL CONSIGLIO REGIONALE D'ABRUZZO E ALLE SEZIONI PROVINCIALI ABRUZZESI DELL'ENTE NAZIONALE SORDOMUTI (ENS) - L.R. 29.11.1982, N. 87.		0,00	0,00	0,00	0,00	0,00	0,00
71625			270.000,00	270.000,00	0,00	270.000,00		0,00
1			270.000,00	270.000,00	0,00	270.000,00		0,00
13.01.005	71626 - CONTRIBUTI ALLE SEDI PROVINCIALI ABRUZZESI DELL'ASSOCIAZIONE NAZIONALI MUTILATI ED INVALIDI CIVILI - L.R. 9.12.1982, N.88, MODIFICATA DALLA L.R. 2.4.198		0,00	0,00	0,00	0,00	0,00	0,00
71626			270.000,00	270.000,00	0,00	270.000,00		0,00
1			270.000,00	270.000,00	0,00	270.000,00		0,00
13.01.005	71627 - CONTRIBUTI AI COMITATI PROVINCIALI E AL COMITATO REGIONALE DELL'ASSOCIAZIONE NAZIONALE VITTIME CIVILI DI GUERRA - L.R. 14.09.99, N. 71 -		0,00	0,00	0,00	0,00	0,00	0,00
71627			30.000,00	30.000,00	0,00	30.000,00		0,00
1			30.000,00	30.000,00	0,00	30.000,00		0,00
13.01.005	71628 - PROVVIDENZE PER LA SEZIONE PROVINCIALE DELL'UNIONE ITALIANA CIECHI DI TERAMO - L.R. 3 APRILE 1990, N. 30.		0,00	0,00	0,00	0,00	0,00	0,00
71628			75.000,00	75.000,00	0,00	75.000,00		0,00
1			75.000,00	75.000,00	0,00	75.000,00		0,00



Viale Leonardo da Vinci, 6 - Palazzo I. Silone
67100 L'Aquila

CONTO BILANCIO SPESA



15/02/2013

Esercizio 2011


Pagina 188

Codice	Descrizione	Residui Comp. Cassa	Previsioni	Pagamenti	Residui da Conservare	Somme Impegnate	Minori Residui / Economie		
			Residui Iniziali(1) Definitive di Comp.(2) Definitive di Cassa(3)	Da Residui(4) Da Competenza(5) Tot. Pagamenti(6)	Da Residui (7=1-4-13-14) Da Comp.(8) Tot. da pagare(9)	Res.Finall (10=4+7) Da Comp.(11) Tot. Impegni(12)	Perenzione(13)	Insussistenti(14) Eco.Imp.Comp(15=2-11) Eco.Pag.II Cassa(16=3-6)	
13.01.005	71629 - CONTRIBUTO ALLA SEZIONE DI CHIETI DELL'UNIONE ITALIANA CIECHI PER IL SOSTEGNO DEL SERVIZIO DI EDITORIA PARLATA - L.R. 137/1996.		0,00	0,00	0,00	0,00	0,00	0,00	0,00
71629			32.000,00	0,00	32.000,00	32.000,00			0,00
1			32.000,00	0,00	32.000,00	32.000,00			32.000,00
13.01.005	71630 - CONTRIBUTI AD ALCUNE ASSOCIAZIONI CON SCOPI SOCIALI O SANITARI PER DISABILI - L.R. 27.10.1999, N. 95 E S.M. -		1.111,32	0,00	0,00	0,00		1.111,32	0,00
71630			320.000,00	320.000,00	0,00	320.000,00			0,00
1			320.000,00	320.000,00	0,00	320.000,00			0,00
13.01.005	71631 - CONTRIBUTI ALLE SEZIONI PROVINCIALI DELL'UNIONE NAZIONALE MUTILATI ED INVALIDI PER SERVIZIO - L.R. 6.7.1994,N.40.		0,00	0,00	0,00	0,00		0,00	0,00
71631			80.000,00	80.000,00	0,00	80.000,00			0,00
1			80.000,00	80.000,00	0,00	80.000,00			0,00
13.01.005	71632 - CONTRIBUTI ALLE ASSOCIAZIONI NAZIONALI MUTILATI ED INVALIDI DEL LAVORO - L.R. 6.7.1994, N.42 - L.R.97/98		0,00	0,00	0,00	0,00		0,00	0,00
71632			80.000,00	80.000,00	0,00	80.000,00			0,00
1			80.000,00	80.000,00	0,00	80.000,00			0,00
13.01.005	71633 - CONTRIBUTO AI COMITATI PROVINCIALI E AL COMITATO REGIONALE DELL'ASSOCIAZIONE NAZIONALE FAMIGLIE DEI CADUTI E DISPERSI IN GUERRA - L.R. 71/1999 -		0,00	0,00	0,00	0,00		0,00	0,00
71633			20.000,00	20.000,00	0,00	20.000,00			0,00
1			20.000,00	20.000,00	0,00	20.000,00			0,00
13.01.005	71636 - RISORSE DA DESTINARE ALLE FAMIGLIE DI NUOVA COSTITUZIONE ART. 46 COMMA 2 L. 289/2002 ASSEGNAZIONE CONTRIBUTI A FAMIGLIE CON PORTATORE DI HANDICAP IN SITUAZIONE DI GRAVITA' E AI COMUNI PER SOSTEGNO ALLA NATALITA'		0,00	0,00	0,00	0,00		0,00	0,00
71636			0,00	0,00	0,00	0,00			0,00
1			0,00	0,00	0,00	0,00			0,00
13.01.005	71645 - CONTRIBUTI ALLE ASSOCIAZIONI ANFASS - L.R. 95/1999		0,00	0,00	0,00	0,00		0,00	0,00
71645			60.000,00	60.000,00	0,00	60.000,00			0,00
1			60.000,00	60.000,00	0,00	60.000,00			0,00
13.01.005	71655 - CONTRIBUTO IN FAVORE DELL'UNIONE NAZIONALE MUTILATI E INVALIDI SUL LAVORO - UNMIL ART. 1 COMMA 24 DELLA L.R. 7/2002		0,00	0,00	0,00	0,00		0,00	0,00
71655			70.000,00	70.000,00	0,00	70.000,00			0,00
1			70.000,00	70.000,00	0,00	70.000,00			0,00
13.01.005	81508 - RIMBORSO DELLE SPESE SANITARIE SOSTENUTE DALLE ASL PER L'ASSISTENZA SANITARIA DEGLI SFOLLATI PROVENIENTI DALLA EX YUGOSLAVIA - L. N. 390/92.		0,00	0,00	0,00	0,00		0,00	0,00
81508			0,00	0,00	0,00	0,00			0,00
1			0,00	0,00	0,00	0,00			0,00



Viale Leonardo da Vinci, 6 - Palazzo I. Silone
67100 L'Aquila

CONTO BILANCIO SPESA



15/02/2013

Esercizio 2011

Pagina 189

Codice	Descrizione	Residui Comp. Cassa	Previsioni	Pagamenti	Residui da Conservare	Somme Impegnate	Minori Residui / Economie		
			Residui Iniziali(1) Definitive di Comp.(2) Definitive di Cassa(3)	Da Residui(4) Da Competenza(5) Tot. Pagamenti(6)	Da Residui (7=1-4-13-14) Da Comp.(8) Tot. da pagare(9)	Res.Finai (10=4+7) Da Comp.(11) Tot. Impegni(12)	Perenzione(13)	Insussistenti(14) Eco.Imp.Comp(15=2-11) Eco.Pag. Cassa(16=3-6)	
			1.111,32	0,00	0,00	0,00	1.111,32	0,00	
	Totale U.P.B. 13.01.005		2.017.000,00	1.935.000,00	82.000,00	2.017.000,00		0,00	
			2.017.000,00	1.935.000,00	82.000,00	2.017.000,00		82.000,00	
U.P.B.	13.01.006		ASSISTENZA E SOCCORSO A SOGGETTI COLPITI DA CALAMITA'						
13.01.006	71640 - CONTRIBUTI A FAVORE DEI PESCATORI SINGOLI O ASSOCIATI PER EVENTI CALAMITOSI IN MARE - L.R. N. 1/1984 - L.R. 23.9.1998, N.98 E L.R. 29.11.1999 N. 118		0,00	0,00	0,00	0,00	0,00	0,00	
71640			0,00	0,00	0,00	0,00		0,00	
1			0,00	0,00	0,00	0,00		0,00	
	Totale U.P.B. 13.01.006		0,00	0,00	0,00	0,00	0,00	0,00	
			0,00	0,00	0,00	0,00		0,00	
U.P.B.	13.01.007		INTERVENTI IN FAVORE DI SOGGETTI DISABILI PORTATORI DI HANDICAP E DI DETENUTI						
13.01.007	61514 - INTERVENTO REGIONALE A SOSTEGNO DELLE INIZIATIVE PER LA RISOCIALIZZAZIONE DEI DETENUTI - L.R.4.11.1997, N. 123 -		0,00	0,00	0,00	0,00	0,00	0,00	
61514			0,00	0,00	0,00	0,00		0,00	
1			0,00	0,00	0,00	0,00		0,00	
13.01.007	71006 - REALIZZAZIONE DI PRESTAZIONI, INTERVENTI E SERVIZI ASSISTENZIALI A FAVORE DI PERSONE AFFETTE DA SLA - MEZZI STATALI -		0,00	0,00	0,00	0,00	0,00	0,00	
71006			2.340.000,00	0,00	0,00	0,00		2.340.000,00	
1			2.340.000,00	0,00	0,00	0,00		2.340.000,00	
13.01.007	71007 - REALIZZAZIONE DI PRESTAZIONI, INTERVENTI E SERVIZI ASSISTENZIALI A FAVORE DI PERSONE NON AUTOSUFFICIENTI. INTERVENTI PER IL DOPODINOI - MEZZI STATALI -		0,00	0,00	0,00	0,00	0,00	0,00	
71007			1.277.888,01	0,00	0,00	0,00		1.277.888,01	
1			1.277.888,01	0,00	0,00	0,00		1.277.888,01	
13.01.007	71570 - INTERVENTI SOCIALI IN FAVORE DEI CIECHI PLURIMINORATI - L. 284/1997, ART. 3.		37.500,00	37.500,00	0,00	37.500,00	0,00	0,00	
71570			0,00	0,00	0,00	0,00		0,00	
1			37.500,00	37.500,00	0,00	37.500,00		0,00	
13.01.007	71572 - INTERVENTI IN FAVORE DI PORTATORI DI HANDICAP INSITUAZIONE DI GRAVITA' - L. 21.5.1998, N. 162.		0,00	0,00	0,00	0,00	0,00	0,00	
71572			0,00	0,00	0,00	0,00		0,00	
1			0,00	0,00	0,00	0,00		0,00	




Viale Leonardo da Vinci, 6 - Palazzo I. Silone
67100 L'Aquila

CONTO BILANCIO SPESA

15/02/2013

Esercizio 2011

Pagina 190




Codice	Descrizione	Previsioni		Pagamenti		Residui da Conservare		Somme Impegnate		Minori Residui / Economie	
		Residui Comp. Cassa	Residui Iniziali(1) Definitive di Comp.(2) Definitive di Cassa(3)	Da Residui(4) Da Competenza(5) Tot. Pagamenti(6)	Da Residui(7=1-4-13-14) Da Comp.(8) Tot. da pagare(9)	Res.Finall (10=4+7) Da Comp.(11) Tot. Impegni(12)	Perenzione(13)	Insussistenti(14) Eco.Imp.Comp(15=2-11) Eco.Pag.1 Cassa(16=3-6)			
13.01.007	71573 - INTERVENTI PER L'ESERCIZIO DELLE FUNZIONI TRASFERITE IN MATERIA DI INVALIDITA' CIVILE AI SENSI DELL'ART. 130 DEL D.LGS. 112/98		0,00	0,00	0,00	0,00	0,00	0,00	0,00	0,00	0,00
71573			0,00	0,00	0,00	0,00	0,00	0,00			0,00
1			0,00	0,00	0,00	0,00	0,00	0,00			0,00
13.01.007	71613 - INTERVENTI IN FAVORE DI INFERMI DI MENTE NON RICOVERATI - L.R.22.12.1987, N. 99, L.R. 15.11.1996, N. 114 E L.R. 28.12.1998, N. 160.		0,00	0,00	0,00	0,00	0,00	0,00	0,00	0,00	0,00
71613			0,00	0,00	0,00	0,00	0,00	0,00			0,00
1			0,00	0,00	0,00	0,00	0,00	0,00			0,00
13.01.007	71614 - CONTRIBUTO AI CITTADINI ABRUZZESI PORTATORI DI HANDICAP PSICOFISICI CHE APPLICANO IL "METODODOMAN" - L.R. 28.4.2000, N.72.		0,00	0,00	0,00	0,00	0,00	0,00	0,00	0,00	0,00
71614			150.000,00	78.603,58	71.396,42	150.000,00	150.000,00	0,00	0,00	0,00	0,00
1			150.000,00	78.603,58	71.396,42	150.000,00	150.000,00				71.396,42
13.01.007	81533 - PROGRAMMA SPECIALE DI SPERIMENTAZIONE "COINVOLGIMENTO E SOSTEGNO DEI FAMILIARI DI ZIENTI PSICHIATRICI" - ART.12, COMMA 2, LETT. B. D.L.VON. 502/92 -		0,00	0,00	0,00	0,00	0,00	0,00	0,00	0,00	0,00
81533			0,00	0,00	0,00	0,00	0,00	0,00			0,00
1			0,00	0,00	0,00	0,00	0,00	0,00			0,00
13.01.007	81534 - INTERVENTI PER LA PREVENZIONE, LA RIABILITAZIONE VISIVA E L'INTEGRAZIONE SOCIALE E LAVORATIVA DEI CIECHI PLURIMINORATI - L. 28.8.97, N.284, ART.2-		121.084,50	60.837,66	0,00	60.837,66	60.837,66	60.246,84	0,00	0,00	0,00
81534			0,00	0,00	0,00	0,00	0,00	0,00			0,00
1			60.873,66	60.837,66	0,00	60.837,66	60.837,66				36,00
13.01.007	81623 - CONTRIBUTO SPESA PER MODIFICA STRUMENTI DI GUIDA AI TITOLARI DI PATENTE GUIDA "A", "B" E "C" SPECIALI - L. 5.2.1992, N. 104, ART. 27 - E PER MODIFICA AUTOVEICOLI PRIVATI PER IL TRASPORTO DI PORTATORI DI HANDICAP - L.R. 28.07.1998, N. 57-		55.000,00	55.000,00	0,00	55.000,00	55.000,00	0,00	0,00	0,00	0,00
81623			78.101,30	0,00	0,00	0,00	0,00				78.101,30
1			78.101,30	55.000,00	0,00	55.000,00	55.000,00				23.101,30
			213.584,50	153.337,66	0,00	153.337,66	153.337,66	60.246,84			0,00
	Totale U.P.B.	13.01.007	3.845.989,31	78.603,58	71.396,42	150.000,00	303.337,66				3.695.989,31
			3.944.362,97	231.941,24	71.396,42						3.712.421,73
U.P.B.	13.01.010	AZIONI IN MATERIA DI IMMIGRAZIONE DIRITTI DI ASILO E PROTEZIONE UMANITARIA									
13.01.010	21420 - INTERVENTI ATTUATIVI DELLE MISURE COMPATIBILI CON IL FONDO NAZIONALE PER LE POLITICHE MIGRATORIE - ART. 45 D.LGS. N. 286/98, L. N. 328/2000 -		543.684,35	480.820,76	-0,00	480.820,76	62.863,59	0,00			0,00
21420/			176.800,00	132.600,00	9.499,85	142.099,85					34.700,15
1			709.400,00	613.420,76	9.499,85	622.920,61					95.979,24



CONTO BILANCIO SPESA

Viale Leonardo da Vinci, 6 - Palazzo I. Silone
67100 L'Aquila



15/02/2013

Esercizio 2011


Pagina 191

Codice	Descrizione	Residui Comp. Cassa	Previsioni	Pagamenti	Residui da Conservare	Somme Impegnate	Minori Residui / Economie	
			Residui Iniziali(1) Definitive di Comp.(2) Definitive di Cassa(3)	Da Residui(4) Da Competenza(5) Tot. Pagamenti(6)	Da Residui (7=1-4-13-14) Da Comp.(8) Tot. da pagare(9)	Res.Finall (10=4+7) Da Comp.(11) Tot. Impegni(12)	Perenzione(13)	Insussistenti(14) Eco.Imp.Comp(15=2-11) Eco.Pag.li Cassa(16=3-6)
13.01.010	21425 - FONDO NAZIONALE PER LE POLITICHE MIGRATORIE PER LA REALIZZAZIONE DI INTERVENTI IN MATERIA DI SERVIZI ALLA PERSONA		0,00	0,00	0,00	0,00	0,00	0,00
21425			63.500,00	0,00	63.500,00	63.500,00		0,00
1			63.500,00	0,00	63.500,00	63.500,00		63.500,00
13.01.010	21626 - INTERVENTI A SOSTEGNO DEGLI STRANIERI IMMIGRATI L.R. 13.12.2004, N.46		290.398,67	210.657,09	44.595,76	255.252,85	35.145,82	0,00
21626			0,00	0,00	0,00	0,00		0,00
1			298.080,06	210.657,09	44.595,76	255.252,85		87.422,97
			834.083,02	691.477,85	44.595,76	736.073,61	98.009,41	0,00
	Totale U.P.B. 13.01.010		240.300,00	132.600,00	72.999,85	205.599,85		34.700,15
			1.070.980,06	824.077,85	117.595,61	941.673,46		246.902,21
U.P.B.	13.01.011	AZIONI DI CONTRASTO ALL'USURA E AL RACKET						
13.01.011	71656 - CONTRIBUTO REGIONALE PER ATTIVITA' DI CONTRASTO ALL'USURA E AL RACKET		0,00	0,00	0,00	0,00	0,00	0,00
71656			0,00	0,00	0,00	0,00		0,00
1			0,00	0,00	0,00	0,00		0,00
			0,00	0,00	0,00	0,00	0,00	0,00
	Totale U.P.B. 13.01.011		0,00	0,00	0,00	0,00		0,00
			0,00	0,00	0,00	0,00		0,00
	Totale Titolo 13.01		13.962.844,49	10.471.672,95	2.847.538,79	13.319.211,74	643.632,75	0,00
			43.613.515,66	28.584.820,41	8.436.904,56	37.021.724,97		6.591.790,69
			55.876.030,17	39.056.493,36	11.284.443,35	50.340.936,71		16.819.536,81
Titolo	13.02	SPESE PER INVESTIMENTI						
U.P.B.	13.02.001	INTERVENTI IN FAVORE DEGLI IMMIGRATI E DEGLI EMIGRATI						
13.02.001	22425 - INTERVENTI IN CONTO CAPITALE A FAVORE DEI CITTADINI ABRUZZESI EMIGRATI - L.R. 13.12.2004, N. 47 -		2.676,29	0,00	2.676,29	2.676,29	0,00	0,00
22425			0,00	0,00	0,00	0,00		0,00
1			0,00	0,00	2.676,29	2.676,29		0,00



Viale Leonardo da Vinci, 6 - Palazzo I. Silone
67100 L'Aquila

CONTO BILANCIO SPESA



15/02/2013

Esercizio 2011

Pagina 192

Codice	Descrizione	Residui Comp. Cassa	Previsioni		Pagamenti		Residui da Conservare	Somme Impegnate		Minori Residui / Economie	
			Residui Iniziali(1) Definitive di Comp.(2) Definitive di Cassa(3)	Da Residui(4) Da Competenza(5) Tot. Pagamenti(6)	Da Residui (7=1-4-13-14) Da Comp.(8) Tot. da pagare(9)	Res.Finali (10=4+7) Da Comp.(11) Tot. Impegni(12)	Perenzione(13)	Insussistenti(14) Eco.Imp.Comp(15=2-11) Eco.Pag.II Cassa(16=3-6)			
13.02.001	22426 - INTERVENTI IN CONTO CAPITALE A FAVORE DI CITTADINI		0,00	0,00	0,00	0,00	0,00	0,00	0,00		0,00
22426	EXTRACOMUNITARI IMMIGRATI - L.R. 28.4.1995,N.79.		0,00	0,00	0,00	0,00	0,00	0,00	0,00		0,00
1			0,00	0,00	0,00	0,00	0,00	0,00	0,00		0,00
	Totale U.P.B.	13.02.001	0,00	0,00	0,00	0,00	0,00	0,00	0,00		0,00
			0,00	0,00	0,00	0,00	0,00	0,00	0,00		0,00
U.P.B.	13.02.002	INTERVENTI A FAVORE DEL VOLONTARIATO E SVILUPPO DELL'ASSOCIAZIONISMO E DELLA COOPERAZIONE SOCIALE									
13.02.002	22424 - FONDO REGIONALE PER LA COOPERAZIONE SOCIALE E		379.088,33	179.915,31	199.173,02	379.088,33	0,00	0,00			0,00
22424	L'ASSOCIAZIONISMO COOPERATIVO		0,00	0,00	0,00	0,00					0,00
1			200.000,00	179.915,31	199.173,02	379.088,33					20.084,69
13.02.002	72303 - ACQUISTO DI AZIONI DELLA BANCA ETICA S.C.R.L.		24.993,76	0,00	24.993,76	24.993,76	0,00	0,00			0,00
72303			0,00	0,00	0,00	0,00					0,00
1			24.993,76	0,00	24.993,76	24.993,76					24.993,76
	Totale U.P.B.	13.02.002	404.082,09	179.915,31	224.166,78	404.082,09	0,00	0,00			0,00
			0,00	0,00	0,00	0,00					0,00
			224.993,76	179.915,31	224.166,78	404.082,09					45.078,45
U.P.B.	13.02.003	INTERVENTI PER INVESTIMENTI NEL CAMPO SOCIALE E ASSISTENZIALE									
13.02.003	22001 - INTERVENTI PER LA REALIZZAZIONE DEL PROGETTO		24.000,00	0,00	24.000,00	24.000,00	0,00	0,00			0,00
22001	SPERIMENTALE S.I.N.A. - SISTEMA INFORMATICO NAZIONALE SUI		0,00	0,00	0,00	0,00					0,00
1	SERVIZI PER LA NON AUTOSUFFICIENZA - MEZZI ALTRE REGIONI -		0,00	0,00	24.000,00	24.000,00					0,00
13.02.003	62420 - CONTRIBUTO STRAORDINARIO A FAVORE DELLA SOCIETA'		6.000,00	6.000,00	0,00	6.000,00	0,00	0,00			0,00
62420	OPERAIA DI MUTUO SOCCORSO DI PESCARA		0,00	0,00	0,00	0,00					0,00
1			6.000,00	6.000,00	0,00	6.000,00					0,00
13.02.003	72300 - CONTRIBUTI PER INTERVENTI IN C/CAP. PER COSTRUZIONE		56.566,61	9.897,71	46.668,90	56.566,61	0,00	0,00			0,00
72300	O RISTRUTTURAZIONE FABBRICATI - ART. 9 L.R.110/98 E 29.11.1999,		39.362,59	39.362,59	0,00	39.362,59					0,00
1	N. 124.		49.362,59	49.260,30	46.668,90	95.929,20					102,29



Viale Leonardo da Vinci, 6 - Palazzo I. Silone
67100 L'Aquila

CONTO BILANCIO SPESA



15/02/2013


Esercizio 2011

Pagina 193

Codice	Descrizione	Residui Comp. Cassa	Previsioni	Pagamenti	Residui da Conservare	Somme Impegnate	Minori Residui / Economie	
			Residui Iniziali(1) Definitive di Comp.(2) Definitive di Cassa(3)	Da Residui(4) Da Competenza(5) Tot. Pagamenti(6)	Da Residui (7=1-4-13-14) Da Comp.(8) Tot. da pagare(9)	Res.Finali (10=4+7) Da Comp.(11) Tot. Impegni(12)	Perenzione(13)	Insussistenti(14) Eco.Imp.Comp(15=2-11) Eco.Pag.ii Cassa(16=3-6)
13.02.003 72301 1	72301 - INTERVENTO FINANZIARIO PER L'ATTIVAZIONE DI RSA PUBBLICHE - L.R. 29.11.1999, N.125.		457.866,73	203.115,24	254.751,49	457.866,73	0,00	0,00
			20.984,54	20.984,54	0,00	20.984,54		0,00
			478.851,27	224.099,78	254.751,49	478.851,27		254.751,49
13.02.003 72305 1	72305 - FONDO PER LA REALIZZAZIONE DI PROGETTI SPERIMENTALI AVENTI AD OGGETTO INTERVENTI VOLTI A PROMUOVERE LA PARTECIPAZIONE ATTIVA DELLE PERSONE CON DISABILITA' E ANZIANI NON AUTOSUFFICIENTI, ALLA VITA DELLA COMUNITA' LOCALE, ATTRAVERSO IL SERVIZIO DI TRASPORTO		135.000,00	135.000,00	0,00	135.000,00	0,00	0,00
			135.000,00	72.068,40	62.931,60	135.000,00		0,00
			270.000,00	207.068,40	62.931,60	270.000,00		62.931,60
13.02.003 72306 1	72306 - FONDO SOCIALE REGIONALE PER SPESE DI INVESTIMENTO - L.R.		0,00	0,00	0,00	0,00	0,00	0,00
			0,00	0,00	0,00	0,00		0,00
			0,00	0,00	0,00	0,00		0,00
13.02.003 150201 1	150201 - INTERVENTI PER L'ATTUAZIONE DI UN PIANO STRAORDINARIO PER LO SVILUPPO DEL SISTEMA TERRITORIALE DEI SERVIZI SOCIO EDUCATIVI PER LA PRIMA INFANZIA - MEZZI STATALI L. 296/206 ART. 1, CO. 1259 E 1260		5.339.241,08	2.013.701,84	3.325.539,24	5.339.241,08	0,00	0,00
			2.256.815,00	0,00	2.256.815,00	2.256.815,00		0,00
			4.256.815,00	2.013.701,84	5.582.354,24	7.596.056,08		2.243.113,16
	Totale U.P.B. 13.02.003		6.018.674,42	2.367.714,79	3.650.959,63	6.018.674,42	0,00	0,00
			2.452.162,13	132.415,53	2.319.746,60	2.452.162,13		0,00
			5.061.028,86	2.500.130,32	5.970.706,23	8.470.836,55		2.560.898,54
	Totale Titolo 13.02		6.425.432,80	2.547.630,10	3.877.802,70	6.425.432,80	0,00	0,00
			2.452.162,13	132.415,53	2.319.746,60	2.452.162,13		0,00
			5.286.022,62	2.680.045,63	6.197.549,30	8.877.594,93		2.605.976,99
	Totale Funzione 13		20.388.277,29	13.019.303,05	6.725.341,49	19.744.844,54	643.632,75	0,00
			46.065.677,79	28.717.235,94	10.756.651,16	39.473.887,10		6.591.790,69
			61.162.052,79	41.736.538,99	17.481.992,65	59.218.531,64		19.425.513,80
Funzione 14	POLITICHE PER LO SVILUPPO DELLE AUTONOMIE LOCALI E FEDERALISMO							
Titolo 14.01	SPESE CORRENTI							
U.P.B. 14.01.001	TRASFERIMENTO DI FONDI REGIONALI PER SPESE CORRENTI DERIVANTI DAL CONFERIMENTO DI FUNZIONI REGIONALI AGLI ENTI LOCALI E FUNZIONALI							

Viale Leonardo da Vinci, 6 - Palazzo I. Silone
67100 L'Aquila

CONTO BILANCIO SPESA



15/02/2013

Esercizio 2011

Pagina 194

Codice	Descrizione	Residui Comp. Cassa	Previsioni	Pagamenti	Residui da Conservare	Somme Impegnate	Minori Residui / Economie	
			Residui Iniziali(1) Definitive di Comp.(2) Definitive di Cassa(3)	Da Residui(4) Da Competenza(5) Tot. Pagamenti(6)	Da Residui (7=1-4-13-14) Da Comp.(8) Tot. da pagare(9)	Res.Finall (10=4+7) Da Comp.(11) Tot. Impegni(12)	Perenzione(13)	Insussistenti(14) Eco.Imp.Comp(15=2-11) Eco.Pag.lli Cassa(16=3-6)
14.01.001	11540 - TRASFERIMENTO DI FONDI REGIONALI PER SPESE		71.574,43	0,00	71.574,42	71.574,42	0,01	0,00
11540	CORRENTI DERIVANTI DAL CONFERIMENTO DI FUNZIONI		1.450.000,00	1.399.101,96	50.898,04	1.450.000,00		0,00
1	REGIONALI AGLI ENTI LOCALI E FUNZIONALI - L.R. 12.8.1998, N. 72 -.		1.450.000,00	1.399.101,96	122.472,46	1.521.574,42		50.898,04
14.01.001	11541 - TRASFERIMENTO DI FONDI REGIONALI PER IL PERSONALE		849.901,36	849.901,36	0,00	849.901,36	0,00	0,00
11541	TRASFERITO A SEGUITO DEL CONFERIMENTO DI FUNZIONI AGLI		7.040.000,00	6.775.061,78	0,00	6.775.061,78		264.938,22
1	ENTI LOCALI E FUNZIONALI EX L.R. 72/1998		7.889.901,36	7.624.963,14	0,00	7.624.963,14		264.938,22
14.01.001	121532 - FONDO REGIONALE PER LA MONTAGNA PER SPESE		0,00	0,00	0,00	0,00	0,00	0,00
121532	CORRENTI L.R. 18.5.2000, N. 95 -.		100.000,00	0,00	0,00	0,00		100.000,00
1			100.000,00	0,00	0,00	0,00		100.000,00
14.01.001	121534 - SPESE CORRENTI PER L'INCENTIVAZIONE DEL		0,00	0,00	0,00	0,00	0,00	0,00
121534	TRASPORTO LOCALE NELLE AREE MONTANE L.R. 10.5.2002, N.7		0,00	0,00	0,00	0,00		0,00
1			0,00	0,00	0,00	0,00		0,00
Totale U.P.B. 14.01.001			921.475,79	849.901,36	71.574,42	921.475,78	0,01	0,00
			8.590.000,00	8.174.163,74	50.898,04	8.225.061,78		364.938,22
			9.439.901,36	9.024.065,10	122.472,46	9.146.537,56		415.836,26
U.P.B.	14.01.002	RIFORMA AMMINISTRATIVA E INNOVAZIONE						
14.01.002	11044 - SOSTEGNO PER L'ASSOCIAZIONISMO COMUNALE AI SENSI		450.864,93	450.864,93	0,00	450.864,93	0,00	0,00
11044	DELL'ARTICOLO 8, COMMA 6, DELLA LEGGE 5 GIUGNO 2003, N. 131 -		440.730,23	440.730,23	0,00	440.730,23		0,00
1	MEZZI STATALI		691.595,16	691.595,16	0,00	691.595,16		0,00
14.01.002	11419 - SPESE PER L'ESPLETAMENTO DELLE ELEZIONI REGIONALI -		1.562.066,03	1.530.533,00	0,00	1.530.533,00	31.533,03	0,00
11419			2.863.431,00	1.272.920,00	1.590.510,82	2.863.430,82		0,18
1			4.393.964,00	2.803.453,00	1.590.510,82	4.393.963,82		1.590.511,00
14.01.002	11464 - ONERI PER LA REALIZZAZIONE DI UNIONI E FUSIONI TRA		300.000,00	300.000,00	0,00	300.000,00	0,00	0,00
11464	COMUNI E DEL PROGRAMMA DI RIORDINO TERRITORIALE DI CUI		300.000,00	150.200,00	149.800,00	300.000,00		0,00
1	AGLI ARTT. 9, 10 E 11 DELLA L.R. N. 143 DEL		600.000,00	450.200,00	149.800,00	600.000,00		149.800,00


Viale Leonardo da Vinci, 6 - Palazzo I. Silone
67100 L'Aquila

CONTO BILANCIO SPESA

15/02/2013

Esercizio 2011

Pagina 195




Codice	Descrizione	Residui Comp. Cassa	Previsioni	Pagamenti	Residui da Conservare	Somme Impegnate	Minori Residui / Economie	
			Residui Iniziali(1) Definitive di Comp.(2) Definitive di Cassa(3)	Da Residui(4) Da Competenza(5) Tot. Pagamenti(6)	Da Residui (7=1-4-13-14) Da Comp.(8) Tot. da pagare(9)	Res.Finali (10=4+7) Da Comp.(11) Tot. Impegni(12)	Perenzione(13)	Insistenti(14) Eco.Imp.Comp(15=2-11) Eco.Pag.II Cassa(16=3-6)
14.01.002	11469 - SPESE FUNZIONAMENTO DELL'OSSERVATORIO ELETTORALE		25.763,48	14.055,98	11.707,50	25.763,48	0,00	0,00
1			30.000,00	12.293,00	17.085,05	29.378,05		621,95
			50.000,00	26.348,98	28.792,55	55.141,53		23.651,02
14.01.002	11523 - PROVVIDENZE PER LO SVILUPPO DELLE AUTONOMIE E DEI POTERI LOCALI - L.R. 11.9.1996, N.83 E L.R. 72/1998 -		0,00	0,00	0,00	0,00	0,00	0,00
1			0,00	0,00	0,00	0,00		0,00
			0,00	0,00	0,00	0,00		0,00
14.01.002	11621 - QUOTA ASSOCIATIVA ALLA ASSOCIAZIONE ITALIANA PERIL CONSIGLIO DEI COMUNI D'EUROPA - L.R. 3.4.1975, N. 28, MODIFICATA DALLE LL.RR. 27.1.1977, N. 4 E 23.7.1982, N. 47 -		0,00	0,00	0,00	0,00	0,00	0,00
1			15.000,00	14.088,29	0,00	14.088,29		911,71
			15.000,00	14.088,29	0,00	14.088,29		911,71
14.01.002	32430 - SPESE PER LA REALIZZAZIONE DI CORSI PER OPERATORI DI POLIZIA LOCALE, PER LA SCUOLA DI P.L. E OSSERVATORIO DI P.L. - L.R. 2.8.1997, N.83 -		24.840,00	24.840,00	0,00	24.840,00	0,00	0,00
1			75.000,00	53.238,20	21.756,00	74.994,20		5,80
			100.000,00	78.078,20	21.756,00	99.834,20		21.921,80
14.01.002	121301 - INTERVENTI PER IL SOSTEGNO DELLE AUTONOMIE LOCALI - L.R. 8.11.2006, N. 32 -		30.000,00	0,00	0,00	0,00	30.000,00	0,00
1			90.000,00	29.000,00	60.000,00	89.000,00		1.000,00
			90.000,00	29.000,00	60.000,00	89.000,00		61.000,00
14.01.002	121490 - FONDO PER IL FUNZIONAMENTO DELL'OSSERVATORIO REGIONALE PER LA MONTAGNA		0,00	0,00	0,00	0,00	0,00	0,00
1			0,00	0,00	0,00	0,00		0,00
			25.000,00	0,00	0,00	0,00		25.000,00
	Totale U.P.B.		2.393.534,44	2.320.293,91	11.707,50	2.332.001,41	61.533,03	0,00
			3.814.161,23	1.972.469,72	1.839.151,87	3.811.621,59		2.539,64
			6.165.559,16	4.292.763,63	1.850.859,37	6.143.623,00		1.872.795,53
U.P.B.	14.01.003 INTERVENTI PLURISSETTORIALI PER LO SVILUPPO MONTANO.							
14.01.003	121541 - INTERVENTI DI SOSTEGNO ALLA PLURIATTIVITA' NELLE AREE MONTANE		42.000,00	28.000,00	0,00	28.000,00	14.000,00	0,00
1			0,00	0,00	0,00	0,00		0,00
			42.000,00	28.000,00	0,00	28.000,00		14.000,00



Viale Leonardo da Vinci, 6 - Palazzo I. Silone
67100 L'Aquila

CONTO BILANCIO SPESA



15/02/2013


Esercizio 2011

Pagina 196

Codice	Descrizione	Residui Comp. Cassa	Previsioni	Pagamenti	Residui da Conservare	Somme Impegnate	Minori Residui / Economie	
			Residui Iniziali(1) Definitive di Comp.(2) Definitive di Cassa(3)	Da Residui(4) Da Competenza(5) Tot. Pagamenti(6)	Da Residui (7=1-4-13-14) Da Comp.(8) Tot. da pagare(9)	Res.Finali (10=4+7) Da Comp.(11) Tot. Impegni(12)	Perenzione(13)	Insussistenti(14) Eco.Imp.Comp(15=2-11) Eco.Pag.ti Cassa(16=3-6)
	Totale U.P.B.	14.01.003	42.000,00 0,00 42.000,00	28.000,00 0,00 28.000,00	0,00 0,00 0,00	28.000,00 0,00 28.000,00	14.000,00	0,00 0,00 14.000,00
U.P.B.	14.01.004	ATTIVITA' ISTITUZIONALI CC.MM.						
14.01.004 121540 1	121540 - CONTRIBUTO IN FAVORE DELLE COMUNITA' MONTANE - L.R. 6.12.1994, N.92 E L.R. 27.6.2008, N.10.		1.756.000,00 5.000.000,00 6.756.000,00	1.741.467,01 3.214.759,26 4.956.226,27	14.532,99 1.785.240,74 1.799.773,73	1.756.000,00 5.000.000,00 6.756.000,00	0,00	0,00 0,00 1.799.773,73
14.01.004 121545 1	121545 - ANTICIPAZIONE A FAVORE DELLE COMUNITA' MONTANE REGIONALI PER IL PAGAMENTO DELLE RATE DI AMMORTAMENTO DEI MUTUI ASSUNTI CON CONTRIBUTO CONCESSO DALLO STATO L.R. 5.5.2010, N.15		0,00 876.788,33 876.788,33	0,00 0,00 0,00	0,00 0,00 0,00	0,00 0,00 0,00	0,00	0,00 876.788,33 876.788,33
	Totale U.P.B.	14.01.004	1.756.000,00 5.876.788,33 7.632.788,33	1.741.467,01 3.214.759,26 4.956.226,27	14.532,99 1.785.240,74 1.799.773,73	1.756.000,00 5.000.000,00 6.756.000,00	0,00	0,00 876.788,33 2.676.562,06
U.P.B.	14.01.005	INTERVENTI PER IL SOSTEGNO DELLE ATTIVITA' DEI COMUNI						
14.01.005 121520 1	121520 - FONDO REGIONALE PER IL SUPPORTO AI COMUNI CON POPOLAZIONE INFERIORE A 3.000 ABITANTI		0,00 0,00 0,00	0,00 0,00 0,00	0,00 0,00 0,00	0,00 0,00 0,00	0,00	0,00 0,00 0,00
14.01.005 121542 1	121542 - FONDO DI SOLIDARIETA' PER I PICCOLI COMUNI - L.R. 8.11.2006, N. 32 -		0,00 0,00 0,00	0,00 0,00 0,00	0,00 0,00 0,00	0,00 0,00 0,00	0,00	0,00 0,00 0,00
14.01.005 121543 1	121543 - CONTRIBUTI AI PICCOLI COMUNI PER APPLICAZIONE ICI AGEVOLATA A FAVORE DEI RESIDENTI		0,00 0,00 0,00	0,00 0,00 0,00	0,00 0,00 0,00	0,00 0,00 0,00	0,00	0,00 0,00 0,00
	Totale U.P.B.	14.01.005	0,00 0,00 0,00	0,00 0,00 0,00	0,00 0,00 0,00	0,00 0,00 0,00	0,00	0,00 0,00 0,00

Viale Leonardo da Vinci, 6 - Palazzo I. Silone
67100 L'Aquila

CONTO BILANCIO SPESA



15/02/2013

Esercizio 2011

Pagina 198

Codice	Descrizione	Residui Comp. Cassa	Previsioni	Pagamenti	Residui da Conservare	Somme Impegnate	Minori Residui / Economie	
			Residui Iniziali(1) Definitive di Comp.(2) Definitive di Cassa(3)	Da Residui(4) Da Competenza(5) Tot. Pagamenti(6)	Da Residui (7=1-4-13-14) Da Comp.(8) Tot. da pagare(9)	Res.Finali (10=4+7) Da Comp.(11) Tot. Impegni(12)	Perenzione(13)	Insussistenti(14) Eco.Imp.Comp(15=2-11) Eco.Pag.II Cassa(16=3-6)
14.02.001	122342 - FONDO REGIONALE DELLA MONTAGNA PER GLI INTERVENTI SPECIALI E L.R.18.5.2000, N. 95 -		313,07	0,00	313,07	313,07	0,00	0,00
122342			5.778,52	0,00	0,00	0,00		5.778,52
1			5.778,52	0,00	313,07	313,07		5.778,52
14.02.001	122343 - FONDO REGIONALE PER LA MONTAGNA DI CUI ALL'ART. 2 DELLA L. 31.1.1994, N.97 - L.R. 18.5.2000, N. 95 -		526.102,76	70.000,00	432.002,76	502.002,76	0,00	24.100,00
122343			140.000,00	0,00	140.000,00	140.000,00		0,00
1			225.000,00	70.000,00	572.002,76	642.002,76		155.000,00
	Totale U.P.B.	14.02.001	570.346,40	89.018,50	457.227,90	546.246,40	0,00	24.100,00
			3.517.120,06	3.351.579,54	159.715,43	3.511.294,97		5.825,09
			3.652.130,06	3.440.598,04	616.943,33	4.057.541,37		211.532,02
U.P.B.	14.02.002	TRASFERIMENTI IN CONTO CAPITALE AI COMUNI PER L'ARMONIZZAZIONE TERRITORIALE DELLE ATTIVITA'						
14.02.002	12302 - CONTRIBUTI AI COMUNI PER IL COORDINAMENTO DEI TEMPI DELLE CITTA' - L.R. 20/2003		0,00	0,00	0,00	0,00	0,00	0,00
12302			0,00	0,00	0,00	0,00		0,00
1			0,00	0,00	0,00	0,00		0,00
14.02.002	12310 - FONDO PER L'ARMONIZZAZIONE DEI TEMPI DELLE CITTA' EX ART. 28 L. 53/2000		0,00	0,00	0,00	0,00	0,00	0,00
12310			0,00	0,00	0,00	0,00		0,00
1			0,00	0,00	0,00	0,00		0,00
14.02.002	12311 - INTERVENTI IN MATERIA DI POLITICHE REGIONALI PER IL COORDINAMENTO DEI TEMPI DELLE CITTA' - L.R. 40/2005		52.500,00	0,00	30.000,00	30.000,00	0,00	22.500,00
12311			0,00	0,00	0,00	0,00		0,00
1			0,00	0,00	30.000,00	30.000,00		0,00
14.02.002	122345 - CONTRIBUTI AI PICCOLI COMUNI CON POPOLAZIONE INFERIORE A 2000 ABITANTI PER SPESE DI INVESTIMENTO		0,00	0,00	0,00	0,00	0,00	0,00
122345			0,00	0,00	0,00	0,00		0,00
1			0,00	0,00	0,00	0,00		0,00
	Totale U.P.B.	14.02.002	52.500,00	0,00	30.000,00	30.000,00	0,00	22.500,00
			0,00	0,00	0,00	0,00		0,00
			0,00	0,00	30.000,00	30.000,00		0,00


Viale Leonardo da Vinci, 6 - Palazzo I. Silone
67100 L'Aquila

CONTO BILANCIO SPESA

15/02/2013

Esercizio 2011

Pagina 199



Codice	Descrizione	Previsioni		Pagamenti		Residui da Conservare		Somme Impegnate		Minori Residui / Economie	
		Residui Comp. Cassa	Residui Iniziali(1) Definitive di Comp.(2) Definitive di Cassa(3)	Da Residui(4) Da Competenza(5) Tot. Pagamenti(6)	Da Residui (7=1-4-13-14) Da Comp.(8) Tot. da pagare(9)	Res.Finall (10=4+7) Da Comp.(11) Tot. Impegni(12)	Perenzione(13)	Insussistenti(14) Eco.Imp.Comp(15=2-11) Eco.Peg.li Cassa(16=3-6)			
	Totale Titolo	14.02	622.846,40 3.517.120,06 3.652.130,06	89.018,50 3.351.579,54 3.440.598,04	487.227,90 159.716,43 646.943,33	576.246,40 3.511.294,97 4.087.541,37	0,00	46.600,00 5.825,09 211.532,02			
	Totale Funzione	14	5.735.856,63 21.798.069,62 26.932.378,91	5.028.680,78 16.712.972,26 21.741.653,04	585.042,81 3.835.006,08 4.420.048,89	5.613.723,59 20.547.978,34 26.161.701,93	75.533,04	46.600,00 1.250.091,28 5.190.725,87			
Funzione	15	FONDI									
Titolo	15.01	SPESE CORRENTI									
U.P.B.	15.01.001	FONDO SPECIALE PER SPESE CORRENTI									
15.01.001	323000	323000 - FONDO SPECIALE OCCORRENTE PER FAR FRONTE AD ONERI CONSEGUENTI A NUOVI PROVVEDIMENTI LEGISLATIVI RIGUARDANTI SPESE CORRENTI - ART. 21 L.R.C. -	0,00 0,00 0,00	0,00 0,00 0,00	0,00 0,00 0,00	0,00 0,00 0,00	0,00	0,00 0,00 0,00			
	Totale U.P.B.	15.01.001	0,00 0,00 0,00	0,00 0,00 0,00	0,00 0,00 0,00	0,00 0,00 0,00	0,00	0,00 0,00 0,00			
U.P.B.	15.01.002	FONDI DI RISERVA PER SPESE CORRENTI									
15.01.002	321910	321910 - FONDO DI RISERVA PER FARE FRONTE A MAGGIORI PAGAMENTI DI SPESE CORRENTI - ART. 20 L.R. 25.3.2002, N. 3 -	0,00 0,00 16.351.829,18	0,00 0,00 0,00	0,00 0,00 0,00	0,00 0,00 0,00	0,00	0,00 0,00 16.351.829,18			
15.01.002	321920	321920 - FONDO DI RISERVA PER LA RIASSEGNAZIONE DEI RESIDUI PASSIVI DI PARTE CORRENTE, PERENTI AGLI EFFETTI AMMINISTRATIVI, RECLAMATI DAI CREDITORI - ART. 18 L.R. 25 MARZO 2002, N. 3 -	0,00 12.135.285,40 12.135.285,40	0,00 0,00 0,00	0,00 0,00 0,00	0,00 0,00 0,00	0,00	0,00 12.135.285,40 12.135.285,40			
15.01.002	321930	321930 - FONDO DI RISERVA PER LE SPESE IMPREVISTE - ART.19 L.R.C.	0,00 15.000,00 15.000,00	0,00 0,00 0,00	0,00 0,00 0,00	0,00 0,00 0,00	0,00	0,00 15.000,00 15.000,00			


Viale Leonardo da Vinci, 6 - Palazzo I. Silone
67100 L'Aquila

CONTO BILANCIO SPESA

15/02/2013

Esercizio 2011


Pagina 200



Codice	Descrizione	Residui Comp. Cassa	Previsioni		Pagamenti		Residui da Conservare		Somme Impegnate		Minori Residui / Economie	
			Residui Iniziali(1) Definitive di Comp.(2) Definitive di Cassa(3)		Da Residui(4) Da Competenza(5) Tot. Pagamenti(6)		Da Residui (7=1-4-13-14) Da Comp.(8) Tot. da pagare(9)		Res.Finall (10=4+7) Da Comp.(11) Tot. Impegni(12)		Perenzione(13)	
15.01.002	321940 - FONDO DI RISERVA PER LE SPESE OBBLIGATORIE - ART. 18 L.R.C.		0,00		0,00		0,00		0,00		0,00	0,00
321940			111.346,92		0,00		0,00		0,00			111.346,92
1			111.346,92		0,00		0,00		0,00			111.346,92
			0,00		0,00		0,00		0,00		0,00	0,00
	Totale U.P.B.	15.01.002	12.261.632,32		0,00		0,00		0,00			12.261.632,32
			28.613.461,50		0,00		0,00		0,00			28.613.461,50
U.P.B.	15.01.003	FONDI DI RISERVA PER L'UTILIZZO DI RISORSE VINCOLATE										
15.01.003	323600 - FONDO PER LA RIASSEGNAZIONE DI ECONOMIE VINCOLATE		0,00		0,00		0,00		0,00		0,00	0,00
323600			271.945.101,61		0,00		0,00		0,00			271.945.101,61
1			235.504.407,83		0,00		0,00		0,00			235.504.407,83
			0,00		0,00		0,00		0,00		0,00	0,00
	Totale U.P.B.	15.01.003	271.945.101,61		0,00		0,00		0,00			271.945.101,61
			235.504.407,83		0,00		0,00		0,00			235.504.407,83
			0,00		0,00		0,00		0,00		0,00	0,00
	Totale Titolo	15.01	284.206.733,93		0,00		0,00		0,00			284.206.733,93
			264.117.869,33		0,00		0,00		0,00			264.117.869,33
Titolo	15.02	SPESE PER INVESTIMENTI										
U.P.B.	15.02.001	FONDO SPECIALE PER SPESE DI INVESTIMENTO										
15.02.001	324000 - FONDO SPECIALE OCCORRENTE PER FAR FRONTE AD ONERI CONSEGUENTI A NUOVI PROVVEDIMENTI LEGISLATIVI RIGUARDANTI SPESE IN CONTO CAPITALE - ART. 21 L.R.C. 3/2002		0,00		0,00		0,00		0,00		0,00	0,00
324000			0,00		0,00		0,00		0,00			0,00
1			0,00		0,00		0,00		0,00			0,00
			0,00		0,00		0,00		0,00		0,00	0,00
	Totale U.P.B.	15.02.001	0,00		0,00		0,00		0,00		0,00	0,00
			0,00		0,00		0,00		0,00			0,00
			0,00		0,00		0,00		0,00			0,00
U.P.B.	15.02.003	FONDI DI RISERVA PER SPESE IN CONTO CAPITALE										

Viale Leonardo da Vinci, 6 - Palazzo I. Silone
67100 L'Aquila

CONTO BILANCIO SPESA



15/02/2013

Esercizio 2011

Pagina 202

Codice	Descrizione	Residui Comp. Cassa	Previsioni	Pagamenti	Residui da Conservare	Somme Impegnate	MInori Residui / Economie		
			Residui Iniziali(1) Definitive di Comp.(2) Definitive di Cassa(3)	Da Residui(4) Da Competenza(5) Tot. Pagamenti(6)	Da Residui (7=1-4-13-14) Da Comp.(8) Tot. da pagare(9)	Res.Finali (10=4+7) Da Comp.(11) Tot. Impegni(12)	Perenzione(13)	Insussistenti(14) Eco.Imp.Comp(15=2-11) Eco.Pag.li Cassa(16=3-6)	
16.01.001	181567 - CONCORSO DELLO STATO PER LA COPERTURA DEI DISAVANZI DI ESERCIZIO RELATIVI ALL'ANNO 1997 DELLE AZIENDE DI TRASPORTO PUBBLICO LOCALE - L. 7.12.1999, N. 1		0,00	0,00	0,00	0,00	0,00	0,00	0,00
			0,00	0,00	0,00	0,00	0,00		0,00
			0,00	0,00	0,00	0,00	0,00		0,00
	Totale U.P.B. 16.01.001		0,00	0,00	0,00	0,00	0,00	0,00	0,00
			0,00	0,00	0,00	0,00	0,00		0,00
			0,00	0,00	0,00	0,00	0,00		0,00
U.P.B.	16.01.002 QUOTA INTERESSI PER AMMORTAMENTO MUTUI A CARICO DELLA REGIONE.								
16.01.002	81516 - CONTRIBUTI COSTANTI ANNUI PER MUTUI ACCESI PER IL COMPLETAMENTO ED AMPLIAMENTO DI OPERE OSPEDALIERE - L.R. 30.7.1974, N. 33 E L.R. 20.3.1975, N.23 -		0,00	0,00	0,00	0,00	0,00	0,00	0,00
			144.045,44	144.045,44	0,00	144.045,44			0,00
			144.045,44	144.045,44	0,00	144.045,44			0,00
16.01.002	311720 - INTERESSI PASSIVI SU ANTICIPAZIONE DELLO STATO PER PIANO DI RIENTRO SANITARIO EX ART. 2, COMMA 9, L. 191/2009 -		0,00	0,00	0,00	0,00	0,00	0,00	0,00
			10.000.000,00	0,00	0,00	0,00			10.000.000,00
			10.000.000,00	0,00	0,00	0,00			10.000.000,00
16.01.002	311730 - INTERESSI PASSIVI SU MUTUI, ANTICIPAZIONI E ALTRE OPERAZIONI CREDITIZIE ED ONERI DI PREAMMORTAMENTO.		0,00	0,00	0,00	0,00	0,00	0,00	0,00
			45.350.000,00	44.571.731,92	0,00	44.571.731,92			778.268,08
			46.000.000,00	44.571.731,92	0,00	44.571.731,92			1.428.268,08
16.01.002	311735 - INTERESSI PASSIVI SU MUTUI RELATIVI ALLA PROTEZIONE CIVILE		0,00	0,00	0,00	0,00	0,00	0,00	0,00
			470.012,00	470.011,49	0,00	470.011,49			0,51
			470.012,00	470.011,49	0,00	470.011,49			0,51
16.01.002	311740 - INTERESSI PASSIVI SU MUTUI SETTORE TRASPORTI		0,00	0,00	0,00	0,00	0,00	0,00	0,00
			1.640.000,00	1.639.438,98	0,00	1.639.438,98			561,02
			1.640.000,00	1.639.438,98	0,00	1.639.438,98			561,02
16.01.002	311745 - INTERESSI PASSIVI SU MUTUI SETTORE SANITA' DESTINATI ALL'EDILIZIA SANITARIA		0,00	0,00	0,00	0,00	0,00	0,00	0,00
			0,00	0,00	0,00	0,00			0,00
			0,00	0,00	0,00	0,00			0,00




Viale Leonardo da Vinci, 6 - Palazzo I. Silone
67100 L'Aquila

CONTO BILANCIO SPESA

15/02/2013

Esercizio 2011

Pagina 203




Codice	Descrizione	Residui Comp. Cassa	Previsioni	Pagamenti	Residui da Conservare	Somme Impegnate	Minori Residui / Economie	
			Residui Iniziali(1) Definitive di Comp.(2) Definitive di Cassa(3)	Da Residui(4) Da Competenza(5) Tot. Pagamenti(6)	Da Residui (7=1-4-13-14) Da Comp.(8) Tot. da pagare(9)	Res.Finall (10=4+7) Da Comp.(11) Tot. Impegni(12)	Perenzione(13)	Insussistenti(14) Eco.Imp.Comp(15=2-11) Eco.Pag.ii Cassa(16=3-6)
16.01.002	311746 - ONERI FINANZIARI DERIVANTI DA OPERAZIONI DI CARTOLARIZZAZIONI DEI DEBITI DEL SERVIZIO SANITARIO REGIONALE		0,00	0,00	0,00	0,00	0,00	0,00
311746			26.362.005,00	26.362.004,24	0,00	26.362.004,24		0,76
1			26.362.005,00	26.362.004,24	0,00	26.362.004,24		0,76
	Totale U.P.B.	16.01.002	83.966.062,44	73.187.232,07	0,00	73.187.232,07		10.778.830,37
			84.616.062,44	73.187.232,07	0,00	73.187.232,07		11.428.830,37
	Totale Titolo	16.01	83.966.062,44	73.187.232,07	0,00	73.187.232,07		10.778.830,37
			84.616.062,44	73.187.232,07	0,00	73.187.232,07		11.428.830,37
Titolo	16.03	SPESE PER RIMBORSO PRESTITI						
U.P/B.	16.03.002	QUOTA CAPITALE AMMORTAMENTO MUTUI A CARICO DELLA REGIONE						
16.03.002	313100 - RIMBORSO DI QUOTE CAPITALE PER MUTUI IN AMMORTAMENTO E PER L'ESTINZIONE DI OBBLIGAZIONI.		0,00	0,00	0,00	0,00	0,00	0,00
313100			32.650.000,00	32.633.749,79	0,00	32.633.749,79		16.250,21
1			32.650.000,00	32.633.749,79	0,00	32.633.749,79		16.250,21
16.03.002	313115 - RIMBORSO DI QUOTA CAPITALE PER MUTUI RELATIVI ALLA PROTEZIONE CIVILE.		0,00	0,00	0,00	0,00	0,00	0,00
313115			965.000,00	961.837,43	0,00	961.837,43		3.162,57
1			965.000,00	961.837,43	0,00	961.837,43		3.162,57
16.03.002	313131 - RIMBORSO DELLA QUOTA CAPITALE PER L'ESTINZIONE ANTICIPATA DI MUTUI PRECEDENTEMENTE CONTRATTI		0,00	0,00	0,00	0,00	0,00	0,00
313131			0,00	0,00	0,00	0,00		0,00
1			0,00	0,00	0,00	0,00		0,00
16.03.002	313140 - RIMBORSO QUOTA CAPITALE PER I MUTUI DEL SETTORE TRASPORTI		0,00	0,00	0,00	0,00	0,00	0,00
313140			9.345.000,00	9.342.442,08	0,00	9.342.442,08		2.557,92
1			9.345.000,00	9.342.442,08	0,00	9.342.442,08		2.557,92
16.03.002	313145 - RIMBORSO QUOTA CAPITALE PER I MUTUI DEL SETTORE SANITA' DESTINATI ALL'EDILIZIA SANITARIA.		0,00	0,00	0,00	0,00	0,00	0,00
313145			0,00	0,00	0,00	0,00		0,00
1			0,00	0,00	0,00	0,00		0,00



Viale Leonardo da Vinci, 6 - Palazzo I. Sitone
67100 L'Aquila

CONTO BILANCIO SPESA



15/02/2013

Esercizio 2011

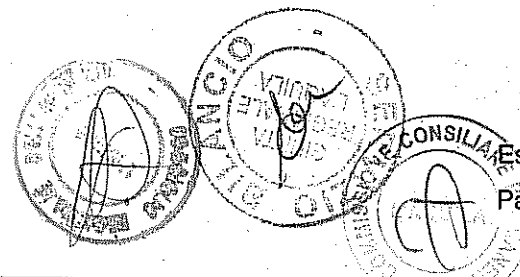
Pagina 204

Codice	Descrizione	Residui Comp. Cassa	Previsioni	Pagamenti	Residui da Conservare	Somme Impegnate	Minori Residui / Economie	
			Residui Iniziali(1) Definitive di Comp.(2) Definitive di Cassa(3)	Da Residui(4) Da Competenza(5) Tot. Pagamenti(6)	Da Residui (7=1-4-13-14) Da Comp.(8) Tot. da pagare(9)	Res. Finali (10=4+7) Da Comp.(11) Tot. Impegni(12)	Perenzione(13)	Insussistenti(14) Eco.Imp.Comp(15=2-11) Eco.Pag.li Cassa(16=3-6)
16.03.002	313146 - RIMBORSO QUOTA CAPITALE DELLE OPERAZIONI DI CARTOLARIZZAZIONE DEI DEBITI DEL SERVIZIO SANITARIO REGIONALE		0,00	0,00	0,00	0,00	0,00	0,00
313146			71.715.338,00	71.715.337,80	0,00	71.715.337,80		0,20
1			71.715.338,00	71.715.337,80	0,00	71.715.337,80		0,20
16.03.002	313300 - RIMBORSO DI QUOTE CAPITALE PER PRESTITI A BREVE DURATA		0,00	0,00	0,00	0,00	0,00	0,00
313300			0,00	0,00	0,00	0,00		0,00
1			0,00	0,00	0,00	0,00		0,00
16.03.002	313310 - RIMBORSO DI SOMME DERIVANTI DA ANTICIPAZIONI DI CASSA		0,00	0,00	0,00	0,00	0,00	0,00
313310			0,00	0,00	0,00	0,00		0,00
1			0,00	0,00	0,00	0,00		0,00
16.03.002	313320 - RIMBORSO QUOTA CAPITALE ANTICIPAZIONE DELLO STATO PER PIANO DI RIENTRO SANITARIO EX ART. 2, COMMA 9, L. 191/2009 -		0,00	0,00	0,00	0,00	0,00	0,00
313320			3.000.000,00	0,00	0,00	0,00		3.000.000,00
1			3.000.000,00	0,00	0,00	0,00		3.000.000,00
	Totale U.P.B.	16.03.002	117.675.338,00	114.653.367,10	0,00	114.653.367,10		3.021.970,90
			117.675.338,00	114.653.367,10	0,00	114.653.367,10		3.021.970,90
U.P.B.	16.03.003	ONERI DERIVANTI DA GARANZIE FIDEIUSSORIE						
16.03.003	312600 - ONERI DERIVANTI DALLA CONCESSIONE DI GARANZIE FIDEIUSSORIE - VEDI ELENCO N. 6.		0,00	0,00	0,00	0,00	0,00	0,00
312600			0,00	0,00	0,00	0,00		0,00
1			0,00	0,00	0,00	0,00		0,00
	Totale U.P.B.	16.03.003	0,00	0,00	0,00	0,00	0,00	0,00
			0,00	0,00	0,00	0,00		0,00
	Totale Titolo	16.03	117.675.338,00	114.653.367,10	0,00	114.653.367,10		3.021.970,90
			117.675.338,00	114.653.367,10	0,00	114.653.367,10		3.021.970,90



Viale Leonardo da Vinci, 6 - Palazzo I. Silone
67100 L'Aquila

CONTO BILANCIO SPESA



15/02/2013

Esercizio 2011


Pagina 205

Codice	Descrizione	Previsioni		Pagamenti		Residui da Conservare		Somme Impegnate		Minori Residui / Economie	
		Residui Comp. Cassa	Residui Iniziali(1) Definitive di Comp.(2) Definitive di Cassa(3)	Da Residui(4) Da Competenza(5) Tot. Pagamenti(6)	Da Residui (7=1-4-13-14) Da Comp.(8) Tot. da pagare(9)	Res.Finall (10=4+7) Da Comp.(11) Tot. Impegni(12)	Perenzione(13)	Insussistenti(14) Eco.Imp.Comp(15=2-11) Eco.Pag.II Cassa(16=3-5)			
Totale Funzione 16			0,00	0,00	0,00	0,00	0,00	0,00	0,00	0,00	0,00
			201.641.400,44	187.840.599,17	-0,00	187.840.599,17					13.800.801,27
			202.291.400,44	187.840.599,17	0,00	187.840.599,17					14.450.801,27
Funzione	99	CONTABILITA' SPECIALI									
Titolo	99.04	CONTABILITA' SPECIALI									
U.P.B.	99.04.101	RITENUTE FISCALI									
99.04.101	400010 - RITENUTE IRPEF C/DIPENDENTI		452,74	0,00	452,74	452,74		0,00		0,00	
400010			13.238.019,51	12.430.974,61	0,00	12.430.974,61					807.044,90
1			13.238.019,51	12.430.974,61	452,74	12.431.427,35					807.044,90
99.04.101	400020 - RITENUTE PER ADDIZIONALE REGIONALE		8.670,64	0,00	8.670,64	8.670,64		0,00		0,00	
400020			1.000.000,00	759.023,64	0,00	759.023,64					240.976,36
1			1.000.000,00	759.023,64	8.670,64	767.694,28					240.976,36
99.04.101	400030 - RITENUTE PER ADDIZIONALE COMUNALE		2.963,30	0,00	2.963,30	2.963,30		0,00		0,00	
400030			500.000,00	288.127,27	14,00	288.141,27					211.858,73
1			500.000,00	288.127,27	2.977,30	291.104,57					211.872,73
99.04.101	400040 - RITENUTE IRPEF C/LAVORATORI AUTONOMI		162.136,81	24.464,92	137.671,89	162.136,81		0,00		0,00	
400040			3.000.000,00	1.616.757,63	0,00	1.616.757,63					1.383.242,37
1			3.000.000,00	1.641.222,55	137.671,89	1.778.894,44					1.358.777,45
99.04.101	441305 - VERSAMENTO RITENUTE ERARIALI SU COMPETENZE ED ASSEgni CORRISPOSTI DALLA REGIONE.		0,00	0,00	0,00	0,00		0,00		0,00	
441305			0,00	0,00	0,00	0,00					0,00
1			0,00	0,00	0,00	0,00					0,00
Totale U.P.B. 99.04.101			174.223,49	24.464,92	149.758,57	174.223,49		0,00		0,00	
			17.738.019,51	15.094.883,15	14,00	15.094.897,15					2.643.122,36
			17.738.019,51	15.119.348,07	149.772,57	15.269.120,64					2.618.671,44
U.P.B.	99.04.102	RITENUTE PREVIDENZIALI									



Viale Leonardo da Vinci, 6 - Palazzo I. Silone
67100 L'Aquila

CONTO BILANCIO SPESA



15/02/2013

Esercizio 2011

Pagina 206

Codice	Descrizione	Residui Comp. Cassa	Previsioni	Pagamenti	Residui da Conservare	Somme Impegnate	Minori Residui / Economie	
			Residui iniziali(1) Definitive di Comp.(2) Definitive di Cassa(3)	Da Residui(4) Da Competenza(5) Tot. Pagamenti(6)	Da Residui (7=1-4-13-14) Da Comp.(8) Tot. da pagare(9)	Res.Finali (10=4+7) Da Comp.(11) Tot. Impegni(12)	Perenzione(13)	Insussistenti(14) Eco.Imp.Comp(15=2-11) Eco.Pag.tl Cassa(16=3-6)
99.04.102	400110 - CONTRIBUTI PREVIDENZIALI A CARICO DIPENDENTI		9.753,72	0,00	9.753,72	9.753,72	0,00	0,00
400110			6.750.000,00	5.594.300,96	0,00	5.594.300,96		1.155.699,04
1			6.750.000,00	5.594.300,96	9.753,72	5.604.054,68		1.155.699,04
99.04.102	400120 - CONTRIBUTI PREVIDENZIALI A CARICO LAVORATORI AUTONOMI		1.356,77	0,00	1.356,77	1.356,77	0,00	0,00
400120			1.100.000,00	253.877,55	4.945,78	258.823,33		841.176,67
1			1.100.000,00	253.877,55	6.302,55	260.180,10		846.122,45
	Totale U.P.B.		11.110,49	0,00	11.110,49	11.110,49	0,00	0,00
			7.850.000,00	5.848.178,51	4.945,78	5.853.124,29		1.996.875,71
			7.850.000,00	5.848.178,51	16.056,27	5.864.234,78		2.001.821,49
U.P.B.	99.04.103	GESTIONE C/TERZI						
99.04.103	441101 - VERSAMENTO RITENUTE COMPLESSIVE SU COMPETENZE ED ASSEgni CORRISPOSTI AL PERSONALE REGIONALE.		325.328,57	1.469,00	323.859,57	325.328,57	0,00	0,00
441101			1.500.000,00	1.045.410,90	0,00	1.045.410,90		454.589,10
1			1.500.000,00	1.046.879,90	323.859,57	1.370.739,47		453.120,10
99.04.103	441306 - SPESE PER CONCORSI DI SANITARI ADDETTI AI SERVIZI COMUNALI, CONSORZIALI E PROVINCIALI - L.R. 3 SETTEMBRE 1976 N.48, ART.1.		0,00	0,00	0,00	0,00	0,00	0,00
441306			0,00	0,00	0,00	0,00		0,00
1			0,00	0,00	0,00	0,00		0,00
99.04.103	441309 - VERSAMENTI ALLO STATO DEI RECUPERI DI SOMME NEICONFRONTI DI ISTITUTI DI ASSICURAZIONE E DI PRI-VATI PER RIVALSE DI ONERI SOSTENUTI PER ASSI-STENZA OSP		0,00	0,00	0,00	0,00	0,00	0,00
441309			0,00	0,00	0,00	0,00		0,00
1			0,00	0,00	0,00	0,00		0,00
99.04.103	441312 - ANTICIPAZIONI DI SOMME PER L'ESECUZIONE DI PRESTAZIONI PER CONTO TERZI.		0,00	0,00	0,00	0,00	0,00	0,00
441312			0,00	0,00	0,00	0,00		0,00
1			0,00	0,00	0,00	0,00		0,00
	Totale U.P.B.		325.328,57	1.469,00	323.859,57	325.328,57	0,00	0,00
			1.500.000,00	1.045.410,90	0,00	1.045.410,90		454.589,10
			1.500.000,00	1.046.879,90	323.859,57	1.370.739,47		453.120,10
U.P.B.	99.04.104	PARTITE FIGURATIVE PER CONTABILIZZAZIONI DI MOVIMENTI FINANZIARI PER IL SETTORE SANITA'						


Viale Leonardo da Vinci, 6 - Palazzo I. Silone
67100 L'Aquila

CONTO BILANCIO SPESA

15/02/2013

Esercizio 2011

Pagina 207



Codice	Descrizione	Residui Comp. Cassa	Previsioni	Pagamenti	Residui da Conservare	Somme Impegnate	Minori Residui / Economie	
			Residui Iniziali(1) Definitive di Comp.(2) Definitive di Cassa(3)	Da Residui(4) Da Competenza(5) Tot. Pagamenti(6)	Da Residui (7=1-4-13-14) Da Comp.(8) Tot. da pagare(9)	Res.Finali (10=4+7) Da Comp.(11) Tot. Impegni(12)	Perenzione(13)	Insussistenti(14) Eco.Imp.Comp(15=2-11) Eco.Pag.lli Cassa(16=3-6)
99.04.104	441201 - PARTITA FIGURATIVA PER LA CONTABILIZZAZIONE DEI MOVIMENTI FINANZIARI DERIVANTI DAI CONTRIBUTI DEL SERVIZIO SANITARIO.		0,00	0,00	0,00	0,00	0,00	0,00
441201			0,00	0,00	0,00	0,00		0,00
1			0,00	0,00	0,00	0,00		0,00
99.04.104	441202 - PARTITA FIGURATIVA PER LA CONTABILIZZAZIONE DEI MOVIMENTI FINANZIARI DI PARTE CORRENTE DEL FONDO SANITARIO NAZIONALE.		1.200.783.047,59	543.633.926,04	657.149.121,55	1.200.783.047,59	0,00	0,00
441202			786.000.000,00	0,00	406.707.867,98	406.707.867,98		379.292.132,02
1			1.454.100.000,00	543.633.926,04	1.063.856.989,53	1.607.490.915,57		910.466.073,96
	Totale U.P.B. 99.04.104		1.200.783.047,59	543.633.926,04	657.149.121,55	1.200.783.047,59	0,00	0,00
			786.000.000,00	0,00	406.707.867,98	406.707.867,98		379.292.132,02
			1.454.100.000,00	543.633.926,04	1.063.856.989,53	1.607.490.915,57		910.466.073,96
U.P.B.	99.04.105	PARTITE FIGURATIVE PER CONTABILIZZAZIONI DI MOVIMENTI FINANZIARI DIVERSI						
99.04.105	441200 - PARTITA FIGURATIVA PER LA CONTABILIZZAZIONE DEI MOVIMENTI FINANZIARI RELATIVI AI CONTI CORRENTI PRESSO IL TESORO.		86.276.683,70	78.753.035,17	7.523.648,53	86.276.683,70	0,00	0,00
441200			400.000.000,00	119.135.721,80	97.307.164,10	216.442.885,90		183.557.114,10
1			400.000.000,00	197.888.756,97	104.830.812,63	302.719.569,60		202.111.243,03
	Totale U.P.B. 99.04.105		86.276.683,70	78.753.035,17	7.523.648,53	86.276.683,70	0,00	0,00
			400.000.000,00	119.135.721,80	97.307.164,10	216.442.885,90		183.557.114,10
			400.000.000,00	197.888.756,97	104.830.812,63	302.719.569,60		202.111.243,03
U.P.B.	99.04.106	ALTRE CONTABILITA' SPECIALI						
99.04.106	441302 - FONDO PER ATTIVITA' CULTURALI, ASSISTENZIALI ERICREATIVE DEL PERSONALE REGIONALE - L.R. 3 DICEMBRE 1979 N.60, ART. 47.		0,00	0,00	0,00	0,00	0,00	0,00
441302			0,00	0,00	0,00	0,00		0,00
1			0,00	0,00	0,00	0,00		0,00
99.04.106	441303 - ANTICIPAZIONI DI SPESE PER CONTO TERZI ED ALTRI ENTI E PARTITE DI GIRO VARIE.		19.895,57	4.068,28	14.356,23	18.424,51	0,00	1.471,06
441303			23.000,00	18.174,94	4.694,69	22.869,63		130,37
1			33.000,00	22.243,22	19.050,92	41.294,14		10.756,78
99.04.106	441304 - FONDI PROVENIENTI DA ENTI PER IL TRASFERIMENTO DI PARTICOLARI POSIZIONI ASSISTENZIALI, PREVI-DENZIALI E DI QUIESCENZA RELATIVE A PERSONALE TRANSITATO NE		0,00	0,00	0,00	0,00	0,00	0,00
441304			0,00	0,00	0,00	0,00		0,00
1			0,00	0,00	0,00	0,00		0,00

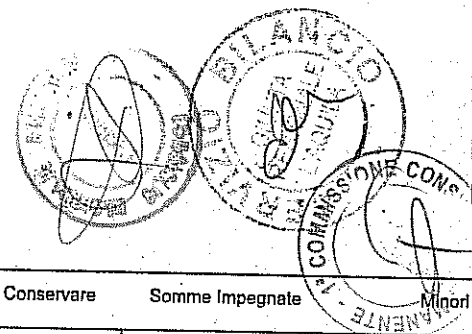
Viale Leonardo da Vinci, 6 - Palazzo I. Silone
67100 L'Aquila

CONTO BILANCIO SPESA

15/02/2013

Esercizio 2011

Pagina 209




Codice	Descrizione	Residui Comp. Cassa	Previsioni	Pagamenti	Residui da Conservare	Somme Impegnate	Minor Residui / Economie	
			Residui Iniziali(1) Definitive di Comp.(2) Definitive di Cassa(3)	Da Residui(4) Da Competenza(5) Tot. Pagamenti(6)	Da Residui (7=1-4-13-14) Da Comp.(8) Tot. da pagare(9)	Res.Finali (10=4+7) Da Comp.(11) Tot. Impegni(12)	Perenzione(13)	Inesistenti(14) Eco.Imp.Comp(15=2-11) Eco.Pag.ii Cassa(16=3-6)
	Totale Titolo	99,04	1.287.623.821,60	622.416.963,41	665.205.387,13	1.287.622.350,54	0,00	1.471,06
			1.213.436.019,51	141.142.369,30	504.029.135,71	645.171.505,01		568.264.514,50
			1.881.546.019,51	763.559.332,71	1.169.234.522,84	1.932.793.855,55		1.117.986.686,80
	Totale Funzione	99	1.287.623.821,60	622.416.963,41	665.205.387,13	1.287.622.350,54	0,00	1.471,06
			1.213.436.019,51	141.142.369,30	504.029.135,71	645.171.505,01		568.264.514,50
			1.881.546.019,51	763.559.332,71	1.169.234.522,84	1.932.793.855,55		1.117.986.686,80

GIUNTA REGIONALE D'ABRUZZO

Direzione Regionale
Riforme Istituzionali Enti Locali
Bilancio Attività Sportive

SERVIZIO BILANCIO






DETTAGLIO CAPITOLI



Viale Leonardo da Vinci, 6 - Palazzo I. Silone
67100 L'Aquila

CONTO BILANCIO ENTRATA





		Previsioni		Riscossioni	Residui da Riportare	Somme Accertate	Differenza dalle previsioni
Codice	Descrizione	Residui Comp. Cassa	Residui Effettivi(1) Definitive di Comp.(2) Definitive di Cassa(3)	Da Residui(4) Da Competenza(5) Tot. Riscossioni(6=4+5)	Da Residui (7=1-4-13) Da Comp.(8=10-5) Tot. Residui(9=7+8)	Da Comp.(10)	Res. Eliminati(11) Mag.Min Acc.(12=10-2) Mag.Min.Risc.(13=6-3)
Titolo	00	CAPITOLI SPECIALI					
Categoria	00.01	CAPITOLI SPECIALI					
U.P.B.	00.01.001	FONDO INIZIALE DI CASSA					
00.01.001	1000 - GIACENZA DI CASSA PRESUNTA ALL'INIZIO DELL'ESERCIZIO (ART. 22, ULTIMO COMMA L.R.C.).		0,00	0,00	0,00		0,00
1000			0,00	0,00	0,00	0,00	0,00
1			278.675.490,00	0,00	0,00		-278.675.490,00
			0,00	0,00	0,00		0,00
	Totale U.P.B.	00.01.001	0,00	0,00	0,00	0,00	0,00
			278.675.490,00	0,00	0,00		-278.675.490,00
U.P.B.	00.01.002	AVANZO DI AMMINISTRAZIONE					
00.01.002	10 - SALDO FINANZIARIO POSITIVO PRESUNTO AL TERMINE DELL'ESERCIZIO PRECEDENTE (ART.22, COMMA 1, L.R.C.)		0,00	0,00	0,00		0,00
10			1.409.852.678,00	0,00	0,00	0,00	-1.409.852.678,00
1			0,00	0,00	0,00		0,00
			0,00	0,00	0,00		0,00
	Totale U.P.B.	00.01.002	1.409.852.678,00	0,00	0,00	0,00	-1.409.852.678,00
			0,00	0,00	0,00		0,00
U.P.B.	00.01.003	GIACENZA DI CASSA EFFETTIVA ALL'INIZIO DELL'ESERCIZIO PER RENDICONTO					
00.01.003	1000 - GIACENZA DI CASSA EFFETTIVA ALL'INIZIO DELL'ESERCIZIO ART.22		0,00	0,00	0,00		0,00
1000			0,00	0,00	0,00	0,00	0,00
2			0,00	0,00	0,00		0,00
			0,00	0,00	0,00		0,00
	Totale U.P.B.	00.01.003	0,00	0,00	0,00	0,00	0,00
			0,00	0,00	0,00		0,00



Viale Leonardo da Vinci, 6 - Palazzo I. Silone
67100 L'Aquila

CONTO BILANCIO ENTRATA




15/02/2013
2011
2

		Previsioni	Riscossioni	Residui da Riportare	Somme Accertate	Differenza dalle previsioni	
Codice	Descrizione	Residui Comp. Cassa	Residui Effettivi(1) Definitive di Comp.(2) Definitive di Cassa(3)	Da Residui(4) Da Competenza(5) Tot. Riscossioni(6=4+5)	Da Residui (7=1-4-13) Da Comp.(8=10-5) Tot. Residui(9=7+8)	Da Comp.(10)	Res. Eliminati(11) Mag.Min Acc.(12=10-2) Mag.Min.Risc.(13=6-3)
	Totale Categoria 00.01		0,00 1.409.852.678,00 278.675.490,00	0,00 0,00 0,00	0,00 0,00 0,00	0,00 0,00	0,00 -1.409.852.678,00 -278.675.490,00
	Totale Titolo 00		0,00 1.409.852.678,00 278.675.490,00	0,00 0,00 0,00	0,00 0,00 0,00	0,00 0,00	0,00 -1.409.852.678,00 -278.675.490,00
Titolo	01	ENTRATE DERIVANTI DA TRIBUTI PROPRI, DAL GETTITO DI TRIBUTI ERARIALI O DI QUOTE DI ESSO DEVOLUTE ALLA REGIONE					
Categoria	01.01	ENTRATE DERIVANTI DA TRIBUTI PROPRI					
U.P.B.	01.01.001	IMPOSTE					
01.01.001	11660 - ADDIZIONALE REGIONALE SULL'IMPOSTA DI CONSUMO SUL GAS METANO (L. 14.6.1990, N.158, DECRETO LEGISLATIVO 21.12.1990, N. 398)		2.717.459,52 15.000.000,00 15.000.000,00	2.717.459,52 9.906.708,35 12.624.167,87	0,00 2.202.124,03 2.202.124,03	12.108.832,38	0,00 -2.891.167,62 -2.375.832,13
01.01.001	11670 - IMPOSTA REGIONALE SULLA BENZINA PER AUTOTRAZIONE (L. 14.6.1990, N.158, DECRETO LEGISLATIVO 21 DICEMBRE 1990, N.398).		0,00 8.000.000,00 8.000.000,00	0,00 6.322.350,94 6.322.350,94	0,00 732.662,71 732.662,71	7.055.013,65	0,00 -944.986,35 -1.677.649,06
	Totale U.P.B. 01.01.001		2.717.459,52 23.000.000,00 23.000.000,00	2.717.459,52 16.229.059,29 18.946.518,81	0,00 2.934.786,74 2.934.786,74	19.163.846,03	0,00 -3.836.153,97 -4.053.481,19
U.P.B.	01.01.002	TASSE					
01.01.002	11620 - TASSA SULLE CONCESSIONI REGIONALI (ART. 1 LETTERA B. L.R. 12.7.1977, N.34, L.R. 29.2.1980, N.13 E L. 14.6.1990, N.158).		752,29 5.000,00 5.000,00	752,29 2.090,42 2.842,71	0,00 176,01 176,01	2.266,43	0,00 -2.733,57 -2.157,29
01.01.002	11621 - TASSA ABILITAZIONE ESERCIZIO VENATORIO (D.L. 230/91, L.R. 05.12.1979, N. 62, L.R. 31.03.1980, N.21, L.R. 31.05.1994, N.30)		55.846,48 850.000,00 750.000,00	55.846,48 734.046,43 789.892,91	0,00 26.019,79 26.019,79	760.066,22	0,00 -89.933,78 39.892,91



Viale Leonardo da Vinci, 6 - Palazzo I. Silone
67100 L'Aquila

CONTO BILANCIO ENTRATA



15/02/2013

2011

Esercizio
Pagina


3

		Previsioni	Riscossioni	Residui da Riportare	Somme Accertate	Differenza dalle previsioni	
Codice	Descrizione	Residui Comp. Cassa	Residui Effettivi(1) Definitive di Comp.(2) Definitive di Cassa(3)	Da Residui(4) Da Competenza(5) Tot. Riscossioni(6=4+5)	Da Residui (7=1-4-13) Da Comp.(8=10-5) Tot. Residui(9=7+8)	Da Comp.(10)	Res.Elminati(11) Mag.Min Acc.(12=10-2) Mag.Min.Risc.(13=6-3)
01.01.002	11622 - TASSA PER IL RILASCIO DELLA LICENZA PER LA		23.195,00	23.195,00	0,00		0,00
11622	PESCANELLE ACQUE INTERNE (D.L. 230/91, L.R. 17.05.1985, N. 44)		200.000,00	176.248,90	4.112,47	180.361,37	-19.638,63
1			210.000,00	199.443,90	4.112,47		-10.556,10
01.01.002	11623 - TASSA PER L'ABILITAZIONE ALLA RICERCA DEI TARTUFI		19.779,41	19.779,41	0,00		0,00
11623	(D.L. 230/91, L.R. 16.02.1988, N. 22, L.R. 03.07.1996, N.46, L.R. 29.10.1996, N. 106)		350.000,00	353.191,18	4.039,26	357.230,44	7.230,44
1			350.000,00	372.970,59	4.039,26		22.970,59
01.01.002	11624 - TASSA DI CONCESSIONE PER L'APERTURA E L'ESERCIZIO		1.695,06	1.695,06	0,00		0,00
11624	DI FARMACIA (D.L. 230/91)		105.000,00	109.008,24	526,79	109.535,03	4.535,03
1			100.000,00	110.703,30	526,79		10.703,30
01.01.002	11630 - TASSE AUTOMOBILISTICHE REGIONALI		9.657.179,57	9.657.179,57	0,00		0,00
11630			145.000.000,00	133.835.179,56	9.022.416,34	142.857.595,90	-2.142.404,10
1			145.000.000,00	143.492.359,13	9.022.416,34		-1.507.640,87
01.01.002	11640 - TASSA REGIONALE PER L'OCCUPAZIONE DI SPAZI E AREE		0,00	0,00	0,00		0,00
11640	PUBBLICHE (ART. 1 LETTERA D, L.R. 4.1.1972,N.1).		0,00	0,00	0,00	0,00	0,00
1			0,00	0,00	0,00		0,00
01.01.002	11680 - TASSA REGIONALE PER IL DIRITTO ALLO STUDIO		6.500.000,00	5.378.008,15	-0,00		-1.121.991,85
11680	UNIVERSITARIO - ART.3, COMMA 20 DELLA L. 28.12.1995 N. 549 - L.R. 4.11.1997, N. 118 -		6.500.000,00	0,00	4.125.915,91	4.125.915,91	-2.374.084,09
1			13.000.000,00	5.378.008,15	4.125.915,91		-7.621.991,85
01.01.002	11690 - TRIBUTO SPECIALE PER IL DEPOSITO IN DISCARICA DEI		853.030,75	853.030,75	0,00		0,00
11690	RIFIUTI SOLIDI - ART. 3, COMMA 24, L. N. 549/1995, L.R. 16.6.2006, N.17		4.000.000,00	1.911.135,59	338.871,51	2.250.007,10	-1.749.992,90
1			4.000.000,00	2.764.166,34	338.871,51		-1.235.833,66
01.01.002	11691 - TASSA PER L'ABILITAZIONE ALL'ESERCIZIO		35.818,14	35.818,14	0,00		0,00
11691	PROFESSIONALE - L.R. 06.12.1994, N. 91, ART. 17 COMMA 1 E 3		100.000,00	84.342,20	12.214,67	96.556,87	-3.443,13
1			95.000,00	120.160,34	12.214,67		25.160,34
01.01.002	11695 - QUOTA DEL PRODOTTO DELLE CONCESSIONI PER LA		0,00	0,00	0,00		0,00
11695	COLTIVAZIONE DEGLI IDROCARBURI A FAVORE DELLE REGIONI A STATUTO ORDINARIO - D.LVO 625 DEL 25.11.1996 -		400.000,00	254.899,33	0,00	254.899,33	-145.100,67
1			400.000,00	254.899,33	0,00		-145.100,67



Viale Leonardo da Vinci, 6 - Palazzo I. Silone
67100 L'Aquila

CONTO BILANCIO ENTRATA



15/02/2013

2011


4

Codice	Descrizione	Residui Comp. Cassa	Previsioni	Riscossioni	Residui da Riportare	Somme Accertate	Differenza dalle previsioni
			Residui Effettivi(1) Definitive di Comp.(2) Definitive di Cassa(3)	Da Residui(4) Da Competenza(5) Tot. Riscossioni(6=4+5)	Da Residui (7=1-4-13) Da Comp.(8=10-5) Tot. Residui(9=7+8)	Da Comp.(10)	Res. Eliminati(11) Mag.Mln Acc.(12=10-2) Mag.Mln.Risc.(13=6-3)
	Totale U.P.B.	01.01.002	17.147.296,70 157.510.000,00 163.910.000,00	16.025.304,85 137.460.141,85 153.485.446,70	-0,00 13.534.292,75 13.534.292,75	150.984.434,60	-1.121.991,85 -6.515.565,40 -10.424.553,30
U.P.B.	01.01.003	ALTRI TRIBUTI					
01.01.003	11610 - IMPOSTA REGIONALE SULLE CONCESSIONI STATALI DEI BENI DEL DEMANIO E DEL PATRIMONIO INDISPONIBILE (ART. 1, LETTERA A. L.R. 4.1.1972, N.1).	1	0,00 220.000,00 200.000,00	0,00 180.753,42 180.753,42	0,00 0,00 0,00	180.753,42	0,00 -39.246,58 -19.246,58
01.01.003	11611 - IMPOSTA REGIONALE SULLE CONCESSIONI STATALI DEI BENI DEL DEMANIO E DEL PATRIMONIO INDISP. RIGUARDANTE IL DEMANIO MARITTIMO - L.R. 23.9.98,N. 97 -.	1	252.019,12 650.000,00 305.000,00	252.019,12 501.139,17 753.158,29	0,00 24.059,46 24.059,46	525.198,63	0,00 -124.801,37 448.158,29
01.01.003	11696 - IMPOSTA REGIONALE SULLE ATTIVITÀ PRODUTTIVE - IRAP - D. LGS. N. 446 DEL 15.12.1997 -.	1	935.815.953,27 644.832.712,00 1.392.774.712,00	302.742.764,88 440.998.065,89 743.740.830,77	633.073.188,39 195.692.533,42 828.765.721,81	636.690.599,31	0,00 -8.142.112,69 -649.033.881,23
01.01.003	11697 - ADDIZIONALE IRPEF DI CUI AL D. LGS. N. 446 DEL 15.12.1997	1	188.000.389,44 191.783.000,00 295.311.000,00	188.000.389,44 18.492.014,49 206.492.403,93	0,00 161.580.858,63 161.580.858,63	180.072.873,12	0,00 -11.710.126,88 -88.818.596,07
01.01.003	11698 - ASSEGNAZIONE DELLO STATO PER DIMINUZIONE DI GETTITO IRAP EX D.M. 25 LUGLIO 2008.	1	0,00 0,00 0,00	0,00 0,00 0,00	0,00 0,00 0,00	0,00	0,00 0,00 0,00
	Totale U.P.B.	01.01.003	1.124.068.361,83 837.485.712,00 1.688.590.712,00	490.995.173,44 460.171.972,97 951.167.146,41	633.073.188,39 357.297.451,51 990.370.639,90	817.469.424,48	0,00 -20.016.287,52 -737.423.565,59
	Totale Categoria	01.01	1.143.933.118,05 1.017.995.712,00 1.875.500.712,00	509.737.937,81 460.171.972,97 1.123.599.111,92	633.073.188,39 373.766.531,00 1.006.839.719,39	987.627.705,11	-1.121.991,85 -30.368.006,89 -751.901.600,08
Categoria	01.02	ENTRATE DERIVANTI DAL GETTITO DI TRIBUTI ERARIALI O DI QUOTE DI ESSO DEVOLUTE ALLA REGIONE					



Viale Leonardo da Vinci, 6 - Palazzo I. Silone
67100 L'Aquila

CONTO BILANCIO ENTRATA



15/02/2013

2011

5



Esercizio
Pagina

Codice	Descrizione	Residui Comp. Cassa	Previsioni	Riscossioni	Residui da Riportare	Somme Accertate	Differenza dalle previsioni	
			Residui Effettivi(1) Definitive di Comp.(2) Definitive di Cassa(3)	Da Residui(4) Da Competenza(5) Tot. Riscossioni(6=4+5)	Da Residui (7=1-4-13) Da Comp.(8=10-5) Tot. Residui(9=7+8)	Da Comp.(10)	Res. Eliminati(11) Mag.Min Acc.(12=10-2) Mag.Min.Risc.(13=6-3)	
U.P.B.	01.02.001		QUOTE DI TRIBUTI ERARIALI					
01.02.001	12001 - RETROCESSIONE IMPOSTA SOSTITUTIVA SU PROVENTI DEI TITOLI OBBLIGAZIONARI		0,00	0,00	0,00		0,00	
12001			0,00	13,99	0,00	13,99	13,99	
1			0,00	13,99	0,00		13,99	
01.02.001	12618 - COMPARTICIPAZIONE AL GETTITO DELL'ACCISA SUL GASOLIO PER AUTOTRAZIONE AL FINE DI PROMUOVERE LO SVILUPPO DEI SERVIZI DEL TRASPORTO PUBBLICO LOCALE - ART. 1, COMMI 295, 296 E 297, L. 24.12.2004 N. 244 (LEGGE FINANZIARIA 2008) -		0,00	0,00	0,00		0,00	
12618			47.537.888,85	47.537.888,85	0,00	47.537.888,85	0,00	
1			47.537.888,85	47.537.888,85	0,00		0,00	
01.02.001	12619 - TRASFERIMENTO DELLO STATO DI UNA QUOTA DELL'ACCISA SUL GASOLIO		0,00	0,00	0,00		0,00	
12619			0,00	0,00	0,00	0,00	0,00	
1			0,00	0,00	0,00		0,00	
01.02.001	12620 - TRASFERIMENTO DELLO STATO DI UNA QUOTA DELL'ACCISA SULLA BENZINA		8.006.647,75	8.006.647,75	0,00		0,00	
12620			42.000.000,00	30.716.993,82	5.824.318,75	36.541.312,57	-5.458.687,43	
1			43.000.000,00	38.723.641,57	5.824.318,75		-4.276.358,43	
01.02.001	12621 - COMPENSAZIONE MINOR GETTITO ACCISA BENZINA - TASSA AUTOMOBILISTICA REGIONALE - ART. 17, COMMA 22, L. 27.12.1997, N. 449 E ART. 1, CO. 62, L. 30.12.2004, N. 311		0,00	0,00	0,00		0,00	
12621			0,00	0,00	0,00	0,00	0,00	
1			0,00	0,00	0,00		0,00	
01.02.001	12622 - TRASFERIMENTO DELLO STATO DI ULTERIORE COMPARTICIPAZIONE AL GETTITO ACCISA SUL GASOLIO PER AUTOTRAZIONE DA DESTINARE AI SERVIZI DI TRASPORTO PUBBLICO LOCALE - ART. 1, CO. 298 L. 24 DICEMBRE 2007, N. 244 -		0,00	0,00	0,00		0,00	
12622			8.500.000,00	8.333.809,75	166.190,25	8.500.000,00	0,00	
1			8.500.000,00	8.333.809,75	166.190,25		-166.190,25	
01.02.001	12630 - COMPARTICIPAZIONE REGIONALE ALL'IVA - D.LGS. 55/2000		578.153.833,95	250.756.914,30	327.396.919,65		0,00	
12630			1.713.076.303,19	1.542.945.956,87	77.530.244,32	1.620.476.201,19	-92.600.102,00	
1			2.013.076.303,19	1.793.702.871,17	404.927.163,97		-219.373.432,02	
			586.160.481,70	258.763.562,05	327.396.919,65		0,00	
	Totale U.P.B.	01.02.001	1.811.114.192,04	1.629.534.663,28	83.520.753,32	1.713.055.416,60	-98.058.775,44	
			2.112.114.192,04	1.888.298.225,33	410.917.672,97		-223.815.966,71	



Viale Leonardo da Vinci, 6 - Palazzo I. Silone
67100 L'Aquila

CONTO BILANCIO ENTRATA



15/02/2013

2011



6

		Previsioni	Riscossioni	Residui da Riportare	Somme Accertate	Differenza dalle previsioni	
Codice	Descrizione	Residui Comp. Cassa	Residui Effettivi(1) Definitive di Comp.(2) Definitive di Cassa(3)	Da Residui(4) Da Competenza(5) Tot. Riscossioni(6=4+5)	Da Residui (7=1-4-13) Da Comp.(8=10-5) Tot. Residui(9=7+8)	Da Comp.(10)	Res. Eliminati(11) Mag.Min Acc.(12=10-2) Mag.Min.Risc.(13=6-3)
			586.160.481,70	258.763.562,05	327.396.919,65		0,00
	Totale Categoria 01.02		1.811.114.192,04	1.629.534.663,28	83.520.753,32	1.713.055.416,60	-98.058.775,44
			2.112.114.192,04	1.888.298.225,33	410.917.672,97		-223.815.966,71
	Totale Titolo 01		1.730.093.599,75	768.501.499,86	960.470.108,04		-1.121.991,85
			2.829.109.904,04	2.243.395.837,39	457.287.284,32	2.700.683.121,71	-128.426.782,33
			3.987.614.904,04	3.011.897.337,25	1.417.757.392,36		-975.717.566,79
Titolo	02	ENTRATE DERIVANTI DA CONTRIBUTI E TRASFERIMENTI DI PARTE CORRENTE DELL'UNIONE EUROPEA, DELLO STATO E DI ALTRI SOGGETTI					
Categoria	02.01	CONTRIBUTI E TRASFERIMENTI DI PARTE CORRENTE DELL'UNIONE EUROPEA					
U.P.B.	02.01.001	TRASFERIMENTI CORRENTI DALL'UNIONE EUROPEA PER PROGRAMMI E PROGETTI COMUNITARI					
02.01.001	21001 - ASSEGNAZIONE COMUNITARIA (FESR) PER IL PROGETTO INTERREG III B - ESTIA SPOSE -		40.000,00	0,00	40.000,00		0,00
21001			0,00	0,00	0,00	0,00	0,00
1			40.000,00	0,00	40.000,00		-40.000,00
02.01.001	21011 - CONTRIBUTO COMUNITARIO PER L'ATTUAZIONE DEL PROGETTO LIFE AMBIENTE: EMAS -		276.808,82	0,00	276.808,82		0,00
21011			0,00	0,00	0,00	0,00	0,00
1			276.808,82	0,00	276.808,82		-276.808,82
02.01.001	21015 - ASSEGNAZIONI COMUNITARIE PER L'ATTUAZIONE DEL PROGETTO COMUNITARIO INTERREG III C SUD - GRISI -		0,00	0,00	0,00		0,00
21015			0,00	0,00	0,00	0,00	0,00
1			0,00	0,00	0,00		0,00
02.01.001	21018 - CONTRIBUTO COMUNITARIO PER IL PROGRAMMA EUROPEO DI ENERGIA INTELLIGENTE EIE PER L'EUROPA - PROGETTO PROBIO -		0,00	0,00	0,00		0,00
21018			0,00	0,00	0,00	0,00	0,00
1			0,00	0,00	0,00		0,00
02.01.001	21037 - ASSEGNAZIONE PER IL PROGRAMMA COMUNITARIO "BIOGAS REGIONS"		15.654,63	10.055,00	5.599,63		0,00
21037			0,00	0,00	0,00	0,00	0,00
1			53.639,00	10.055,00	5.599,63		-43.584,00



Viale Leonardo da Vinci, 6 - Palazzo I. Silone
67100 L'Aquila

CONTO BILANCIO ENTRATA



Esercizio
Pagina


15/02/2013
2011
7

		Previsioni	Riscossioni	Residui da Riportare	Somme Accertate	Differenza dalle previsioni	
Codice	Descrizione	Residui Comp. Cassa	Residui Effettivi(1) Definitive di Comp.(2) Definitive di Cassa(3)	Da Residui(4) Da Competenza(5) Tot. Riscossioni(6=4+5)	Da Residui (7=1-4-13) Da Comp.(8=10-5) Tot. Residui(9=7+8)	Da Comp.(10)	Res.Elminat(11) Mag.Min Acc.(12=10-2) Mag.Min.Risc.(13=6-3)
02.01.001 21040 1	21040 - ASSEGNAZIONE QUOTA U.E. PER LA REALIZZAZIONE DI PROGETTI COMUNITARI - PROGRAMMA INTERREG IV C -		436.938,62	50.017,42	386.921,20		0,00
			0,00	0,00	0,00	0,00	0,00
			219.674,54	50.017,42	386.921,20		-169.657,12
02.01.001 21042 1	21042 - ASSEGNAZIONE COMUNITARIA PER LA REALIZZAZIONE DEL PROGETTO "POLICY, HEALTH AND FAMILY LEARNING ? PO.HE.FA "		58.869,00	0,00	58.869,00		0,00
			0,00	0,00	0,00	0,00	0,00
			0,00	0,00	58.869,00		0,00
02.01.001 21043 1	21043 - ASSEGNAZIONE QUOTA UE PER LA REALIZZAZIONE DI PROGETTI COMUNITARI - PROGRAMMA MED		75.000,00	6.372,46	68.627,54		0,00
			0,00	0,00	0,00	0,00	0,00
			0,00	6.372,46	68.627,54		6.372,46
02.01.001 21045 1	21045 - SOVVENZIONE COMUNITARIA PROGRAMMA DAPHNE 3 - PROGETTO YUS		0,00	0,00	0,00		0,00
			419.840,00	293.888,00	0,00	293.888,00	-125.952,00
			419.840,00	293.888,00	0,00		-125.952,00
02.01.001 21050 1	21050 - ASSEGNAZIONE DI FONDI COMUNITARI PER L'ATTUAZIONE DEL PROGETTO ARCTOS LIFE 09/NAT/IT/000160		0,00	0,00	0,00		0,00
			72.218,00	14.443,60	57.774,40	72.218,00	0,00
			72.218,00	14.443,60	57.774,40		-57.774,40
02.01.001 21053 1	21053 - ASSEGNAZIONE QUOTA U.E. PER PROGETTO FUTURE MEDICINE - PROGRAMMA IPA ADRIATIC CBC - PROGRAMMA IPA ADRIATIC CBC		0,00	0,00	0,00		0,00
			2.805.000,00	0,00	2.805.000,00	2.805.000,00	0,00
			2.805.000,00	0,00	2.805.000,00		-2.805.000,00
02.01.001 21055 1	21055 - ASSEGNAZIONE QUOTA U.E. PER PROGETTO ARCHEOS - PROGRAMMA IPA CBC ADRIATICO 2007-2013 -		0,00	0,00	0,00		0,00
			556.750,00	30.825,68	525.924,32	556.750,00	0,00
			556.750,00	30.825,68	525.924,32		-525.924,32
02.01.001 21056 1	21056 - ASSEGNAZIONE QUOTA U.E. PER LA REALIZZAZIONE DEL PROGETTO "ADRISTORICAL LANDS" - PROGRAMMA ADRIATIC IPA CBC 2007-2013		0,00	0,00	0,00		0,00
			212.500,00	0,00	212.500,00	212.500,00	0,00
			212.500,00	0,00	212.500,00		-212.500,00
02.01.001 21057 1	21057 - PROGETTO SIMPLE PROGRAMMA IPA CBC ADRIATICO 2007 - 2013 -ASSEGNAZIONE QUOTA U.E.		0,00	0,00	0,00		0,00
			86.887,00	0,00	86.887,00	86.887,00	0,00
			86.887,00	0,00	86.887,00		-86.887,00



Viale Leonardo da Vinci, 6 - Palazzo I. Silone
67100 L'Aquila

CONTO BILANCIO ENTRATA




15/02/2013
Esercizio
2011
Pagina
8

Codice	Descrizione	Residui Comp. Cassa	Previsioni	Riscossioni	Residui da Riportare	Somme Accertate	Differenza dalle previsioni
			Residui Effettivi(1) Definitive di Comp.(2) Definitive di Cassa(3)	Da Residui(4) Da Competenza(5) Tot. Riscossioni(6=4+5)	Da Residui (7=1-4-13) Da Comp.(8=10-5) Tot. Residui(9=7+8)	Da Comp.(10)	Res. Eliminati(11) Mag. Min. Acc.(12=10-2) Mag. Min. Risc.(13=6-3)
02.01.001	21058 - ASSEGNAZIONE COMUNITARIA PROGETTO BIO-METHANE REGIONS IEE 10/130.		0,00	0,00	0,00		0,00
21058			87.435,00	22.482,90	64.952,10	87.435,00	0,00
1			87.435,00	22.482,90	64.952,10		-64.952,10
02.01.001	21059 - ASSEGNAZIONI DELL'UNIONE EUROPEA PER L'ATTUAZIONE DEL PROGRAMMA COMUNITARIO EFFECT		0,00	0,00	0,00		0,00
21059			1.977.108,50	0,00	1.977.108,50	1.977.108,50	0,00
1			1.977.108,50	0,00	1.977.108,50		-1.977.108,50
02.01.001	21060 - TRASFERIMENTI U.E. PROGRAMMA DI COOPERAZIONE TRANSFRONTALIERO IPA ADRIATICO 2007-2013. PROGETTO "SHAPE".		0,00	0,00	0,00		0,00
21060			367.200,00	0,00	367.200,00	367.200,00	0,00
1			367.200,00	0,00	367.200,00		-367.200,00
02.01.001	21301 - FINANZIAMENTO COMUNITARIO PROGRAMMA INTERREG III C - E PRODAT E REGENERGY		10.896,73	0,00	10.896,73		0,00
21301			0,00	0,00	0,00	0,00	0,00
1			10.896,73	0,00	10.896,73		-10.896,73
02.01.001	22016 - ASSEGNAZIONI PER IL PROGRAMMA COMUNITARIO FIT 4 WORK ART. 6 FSE - MEZZI COMUNITARI		6.722,98	0,00	6.722,98		0,00
22016			0,00	0,00	0,00	0,00	0,00
1			0,00	0,00	6.722,98		0,00
02.01.001	22704 - ASSEGNAZIONI COMUNITARIE (FEOGA) DI PARTE CORRENTE PER IL PROGRAMMA DI INIZIATIVA COMUNITARIA LEADER +- DECISIONE CE C (2001) 4207 DEL 17.12.01		0,00	0,00	0,00		0,00
22704			0,00	0,00	0,00	0,00	0,00
1			0,00	0,00	0,00		0,00
02.01.001	23105 - FINANZ.COMUN. PER L'ADESIONE AL PROG. DUERO AGUAS DISCURSIVAS NELL'AMBITO DEL PROGR. DI AZIONE COMUN. CULTURA 2000 - DEC. N. 2002 - 0303/001-001		839,38	0,00	839,38		0,00
23105			0,00	0,00	0,00	0,00	0,00
1			0,00	0,00	839,38		0,00
02.01.001	23142 - FINANZIAMENTO COMUNITARIO PER L'ADESIONE AL PRO- GETTO "REACT TOGETHER" NELL'AMBITO DEL PROGRAMMADI AZIONE COMUNITARIO DAPHNE 2000-2003		3.412,75	0,00	3.412,75		0,00
23142			0,00	0,00	0,00	0,00	0,00
1			0,00	0,00	3.412,75		0,00
02.01.001	23144 - ASSEGNAZIONE COMUNITARIA PER IL PROGRAMMA CONTROL'EMARGINAZIONE SOCIALE - PROGETTO COESO		41.895,92	0,00	41.895,92		0,00
23144			0,00	0,00	0,00	0,00	0,00
1			41.895,92	0,00	41.895,92		-41.895,92



Viale Leonardo da Vinci, 6 - Palazzo I. Silone
67100 L'Aquila

CONTO BILANCIO ENTRATA



15/02/2013

Esercizio

2011

Pagina


9

Codice	Descrizione	Residui Comp. Cassa	Previsioni	Riscossioni	Residui da Riportare	Somme Accertate	Differenza dalle previsioni
			Residui Effettivi(1) Definitive di Comp.(2) Definitive di Cassa(3)	Da Residui(4) Da Competenza(5) Tot. Riscossioni(6=4+5)	Da Residui (7=1-4-13) Da Comp.(8=10-5) Tot. Residui(9=7+8)	Da Comp.(10)	Res. Eliminati(11) Mag.Min Acc.(12=10-2) Mag.Min.Risc.(13=6-3)
02.01.001	23312 - FINANZIAMENTO COMUNITARIO PER L'ADESIONE AL PRO- GETTO "LEONARDO DA VINCI" NELL'AMBITO DEL PRO-GETTO		14,02	0,00	14,02		0,00
23312	"ENERGIES FOR EUROPA LOCAL TRAINING TOLLSFOR EUROP		0,00	0,00	0,00	0,00	0,00
1			0,00	0,00	14,02		0,00
02.01.001	23320 - ASSEGNAZIONE COMUNITARIA PER L'ESECUZIONE DELPROGETTO MERIT		532,14	0,00	532,14		0,00
23320			0,00	0,00	0,00	0,00	0,00
1			0,00	0,00	532,14		0,00
02.01.001	23493 - FINANZIAMENTO COMUNITARIO (FEOGA) PER L'ATTUAZI- ONE DEL P.I.M. ABRUZZO		0,00	0,00	0,00		0,00
23493			0,00	0,00	0,00	0,00	0,00
1			0,00	0,00	0,00		0,00
			967.584,99	66.444,88	901.140,11		0,00
Totale U.P.B. 02.01.001			6.584.938,50	361.640,18	6.097.346,32	6.458.986,50	-125.952,00
			7.227.853,51	428.085,06	6.998.486,43		-6.799.768,45
U.P.B.	02.01.002	TRASFERIMENTI CORRENTI DALL'UNIONE EUROPEA PER LA FORMAZIONE PROFESSIONALE E IL LAVORO					
02.01.002	23311 - ASSEGNAZIONE COMUNITARIA RELATIVA AL PROGRAMMA SOCRATES - GRUNDTVIG 2 - SOFT ART.		3.790,62	0,00	3.790,62		0,00
23311			0,00	0,00	0,00	0,00	0,00
1			0,00	0,00	3.790,62		0,00
02.01.002	23417 - ENTRATE DERIVANTI DA CONTRIBUTI DA PARTE DELFONDO SOCIALE EUROPEO PER L'ATTIVAZIONE		0,00	0,00	0,00		0,00
23417	DEGLIINTERVENTI FORMATIVI DI CUI AGLI OBIETTIVI 3, 4.		0,00	0,00	0,00	0,00	0,00
1			0,00	0,00	0,00		0,00
02.01.002	23426 - ASSEGNAZIONE COMUNITARIA (F.S.E.) PER L'ATTUAZIONE DEL PROGETTO "AUTOPROMOZIONE GIOVANILE", PRO-GETTO		0,00	0,00	0,00		0,00
23426	QUADRO "SOCIALIZZAZIONE E CREATIVITÀ GIO-VANILE"		0,00	0,00	0,00	0,00	0,00
1			0,00	0,00	0,00		0,00
02.01.002	23428 - ASSEGNAZIONE COMUNITARIA (F.S.E.) PER L'ATTUAZIONE DEL P.O."PARCO PROGETTI: UNA RETE PER LO SVI-LUPPO		0,00	0,00	0,00		0,00
23428	LOCALE", N. 970034/1/3.		0,00	0,00	0,00	0,00	0,00
1			0,00	0,00	0,00		0,00



Viale Leonardo da Vinci, 6 - Palazzo I. Silone
67100 L'Aquila

CONTO BILANCIO ENTRATA




15/02/2013
Esercizio 2011
Pagina 10

		Previsioni		Riscossioni	Residui da Riportare	Somme Accertate	Differenza dalle previsioni
Codice	Descrizione	Residui Comp. Cassa	Residui Effettivi(1) Definitive di Comp.(2) Definitive di Cassa(3)	Da Residui(4) Da Competenza(5) Tot. Riscossioni(6=4+5)	Da Residui (7=1-4-13) Da Comp.(8=10-5) Tot. Residui(9=7+8)	Da Comp.(10)	Res.Eliminati(11) Mag.Min Acc.(12=10-2) Mag.Min.Risc.(13=6-3)
02.01.002	23431 - ASSEGNAZIONE COMUNITARIA (FSE) PER L'ATTUAZIONE DEL PROGR. OPERATIVO 940029/II/3 "INTERVENTI PER LA FORMAZIONE OCCUPAZIONE" - D. MIN. NN. 374/III375/III		0,00	0,00	0,00		0,00
23431			0,00	0,00	0,00	0,00	0,00
1			0,00	0,00	0,00		0,00
Totale U.P.B. 02.01.002			3.790,62	0,00	3.790,62	0,00	0,00
			0,00	0,00	0,00		0,00
			0,00	0,00	3.790,62		0,00
U.P.B.	02.01.003	ALTRI TRASFERIMENTI CORRENTI DALL'UNIONE EUROPEA					
02.01.003	21300 - FINANZIAMENTO COMUNITARIO PROGRAMMA INTERREG III C - SISTRIE -		41.383,00	0,00	41.383,00		0,00
21300			0,00	0,00	0,00	0,00	0,00
1			41.383,00	0,00	41.383,00		-41.383,00
02.01.003	23148 - ASSEGNAZIONE DELLO STATO PER CONSULENZE LIBEROPROFESSIONALI DA RETRIBUIRE CON ONORARI PER LAVORI A VACAZIONE - ART.2, COMMI 4 E 8 DEL D.L.12.10.2000,		0,00	0,00	0,00		0,00
23148			0,00	0,00	0,00	0,00	0,00
1			0,00	0,00	0,00		0,00
02.01.003	23177 - ASSEGNAZIONE DELLO STATO DI FONDI PER L'ISTITUZIONE DELLA BANCA DATI ED ANAGRAFE DEL BESTIAMEL. N. 81/97 E 3/01		0,00	0,00	0,00		0,00
23177			13.426,80	13.426,80	0,00	13.426,80	0,00
1			13.426,80	13.426,80	0,00		0,00
02.01.003	23331 - ENTRATE DERIVANTI DA CONTRIBUTI DA PARTE DELLACOMUNITA' ECONOMICA EUROPEA PER LE INDAGINI STATISTICHE SPERIMENTALI (DECISIONE CONSIGLIO CEEN. 81/518)		23.156,50	0,00	23.156,50		0,00
23331			0,00	0,00	0,00	0,00	0,00
1			23.156,50	0,00	23.156,50		-23.156,50
02.01.003	23500 - ASSEGNAZ. COMM. INTERMEDITERRANEA CRPM PER LA REALIZZAZ. PORTALE WEB DEL MEDITERRANEO		0,00	0,00	0,00		0,00
23500			0,00	0,00	0,00	0,00	0,00
1			0,00	0,00	0,00		0,00
Totale U.P.B. 02.01.003			64.539,50	0,00	64.539,50	13.426,80	0,00
			13.426,80	13.426,80	0,00		0,00
			77.966,30	13.426,80	64.539,50		-64.539,50
U.P.B.	02.01.004	CODICE MECCANOGRAFICO 02.01.004					



Viale Leonardo da Vinci, 6 - Palazzo I. Silone
67100 L'Aquila

CONTO BILANCIO ENTRATA



15/02/2013


Esercizio 2011
Pagina 11

		Previsioni		Riscossioni	Residui da Riportare	Somme Accertate	Differenza dalle previsioni
Codice	Descrizione	Residui Comp. Cassa	Residui Effettivi(1) Definitive di Comp.(2) Definitive di Cassa(3)	Da Residui(4) Da Competenza(5) Tot. Riscossioni(6=4+5)	Da Residui (7=1-4-13) Da Comp.(8=10-5) Tot. Residui(9=7+8)	Da Comp.(10)	Res. Eliminati(11) Mag.Min Acc.(12=10-2) Mag.Min. Risc.(13=6-3)
02.01.004	23544 - ASSEGNAZIONE DELLO STATO PER LE ATTIVITA' DI RILEVAZIONE STRAORDINARIA DI TUTTI I CAPI BOVINI PRESENTI NELLE AZIENDE DA LATTE EFFETTUATA DAI SERVIZI VETERINARI DELLE AZIENDE SANITARIE LOCALI E PREVISTE DALL'ART. 6 DEL D.L.19.5.1997, N.130 CONVERTITO NELLA L. 16.7.1997, N. 228 -.		0,00	0,00	0,00		0,00
23544			0,00	0,00	0,00	0,00	0,00
1			0,00	0,00	0,00		0,00
02.01.004	23560 - ASSEGNAZIONE DELLO STATO DI FONDI PER LA RIQUALIFICAZIONE SANITARIA, AI SENSI DELL'ART.72 DELLA LEGGE 448/98		0,00	0,00	0,00		0,00
23560			0,00	0,00	0,00	0,00	0,00
1			0,00	0,00	0,00		0,00
Totale U.P.B. 02.01.004			0,00	0,00	0,00	0,00	0,00
			0,00	0,00	0,00		0,00
U.P.B.	02.01.005	TRASFERIMENTI PER LA REALIZZAZIONE DEI PROGETTI ATTUATIVI DEL PROGRAMMA COMUNITARIO INTERREG III A					
02.01.005	21002 - ASSEGNAZIONE PER PROGETTO ENERWOOD - PROGRAMMA INTERREG III A		71.264,73	0,00	71.264,73		0,00
21002			0,00	0,00	0,00	0,00	0,00
1			71.624,73	0,00	71.264,73		-71.624,73
02.01.005	21003 - ASSEGNAZIONE PER PROGETTO MEM - PROGRAMMA INTERREG III A		32.249,99	0,00	32.249,99		0,00
21003			0,00	0,00	0,00	0,00	0,00
1			32.249,99	0,00	32.249,99		-32.249,99
02.01.005	21004 - ASSEGNAZIONE PER PROGETTO CAT- PROGRAMMA INTERREG III A		44.999,99	0,00	44.999,99		0,00
21004			0,00	0,00	0,00	0,00	0,00
1			44.999,99	0,00	44.999,99		-44.999,99
02.01.005	21005 - ASSEGNAZIONE PER PROGETTO RIVENET - PROGRAMMA INTERREG III A		84.700,89	0,00	84.700,89		0,00
21005			0,00	0,00	0,00	0,00	0,00
1			84.700,89	0,00	84.700,89		-84.700,89
02.01.005	21006 - ASSEGNAZIONE PER PROGETTO PROTECT - PROGRAMMA INTERREG III A		25.000,00	0,00	25.000,00		0,00
21006			0,00	0,00	0,00	0,00	0,00
1			25.000,00	0,00	25.000,00		-25.000,00



Viale Leonardo da Vinci, 6 - Palazzo I. Silone
67100 L'Aquila

CONTO BILANCIO ENTRATA



15/02/2013

Esercizio
Pagina


2011
12

		Previsioni	Riscossioni	Residui da Riportare	Somme Accertate	Differenza dalle previsioni	
Codice	Descrizione	Residui Comp. Cassa	Residui Effettivi(1) Definitive di Comp.(2) Definitive di Cassa(3)	Da Residui(4) Da Competenza(5) Tot. Riscossioni(6=4+5)	Da Residui (7=1-4-13) Da Comp.(8=10-5) Tot. Residui(9=7+8)	Da Comp.(10)	Res.Eliminati(11) Mag.Min Acc.(12=10-2) Mag.Min.Risc.(13=6-3)
02.01.005	21007 - ASSEGNAZIONE PER PROGETTO SEA-BRIDGE -		13.597,86	0,00	13.597,86		0,00
21007	PROGRAMMA INTERREG III A		0,00	0,00	0,00	0,00	0,00
1			13.597,86	0,00	13.597,86		-13.597,86
02.01.005	21008 - ASSEGNAZIONE PER PROGETTO VALENO - PROGRAMMA		0,00	0,00	0,00		0,00
21008	INTERREG III A TRASFRONTALIERO ADRIATICO		0,00	0,00	0,00	0,00	0,00
1			0,00	0,00	0,00		0,00
02.01.005	21009 - ASSEGNAZIONE PER PROGETTO ADRI.PEN.TUR -		47.709,44	0,00	47.709,44		0,00
21009	PROGRAMMA INTERREG III A		0,00	0,00	0,00	0,00	0,00
1			47.709,44	0,00	47.709,44		-47.709,44
02.01.005	21010 - ASSEGNAZIONE PER PROGETTO CIFIV- PROGRAMMA		257.333,31	0,00	257.333,31		0,00
21010	INTERREG III A		0,00	0,00	0,00	0,00	0,00
1			257.233,31	0,00	257.333,31		-257.233,31
02.01.005	21012 - ASSEGNAZIONE PER PROGETTO CULTURADRIA -		28.500,00	0,00	28.500,00		0,00
21012	PROGRAMMA INTERREG III A TRASFRONTALIERO ADRIATICO		0,00	0,00	0,00	0,00	0,00
1			28.500,00	0,00	28.500,00		-28.500,00
02.01.005	21013 - ASSEGNAZIONE PER PROGETTO REQUISITE -		21.369,08	0,00	21.369,08		0,00
21013	PROGRAMMA INTERREG III A TRASFRONTALIERO ADRIATICO		0,00	0,00	0,00	0,00	0,00
1			21.369,08	0,00	21.369,08		-21.369,08
02.01.005	21014 - ASSEGNAZIONE PER PROGETTO ARCO - PROGRAMMA		9.408,94	0,00	9.408,94		0,00
21014	INTERREG III A TRASFRONTALIERO ADRIATICO		0,00	0,00	0,00	0,00	0,00
1			9.408,94	0,00	9.408,94		-9.408,94
02.01.005	21016 - ASSEGNAZIONE PER PROGETTO A.R.C.O. - AT -		25.000,00	0,00	25.000,00		0,00
21016	PROGRAMMA INTERREG III A		0,00	0,00	0,00	0,00	0,00
1			25.000,00	0,00	25.000,00		-25.000,00
02.01.005	21017 - ASSEGNAZIONE DI PARTE CORRENTE PER PROGETTO -		20.808,42	0,00	20.808,42		0,00
21017	FUTURO DONNA - PROGRAMMA INTERREG III A		0,00	0,00	0,00	0,00	0,00
1			20.808,42	0,00	20.808,42		-20.808,42



Viale Leonardo da Vinci, 6 - Palazzo I. Silone
67100 L'Aquila

CONTO BILANCIO ENTRATA



15/02/2013

Esercizio 2011


Pagina 13

Codice	Descrizione	Residui Comp. Cassa	Previsioni	Riscossioni	Residui da Riportare	Somme Accertate	Differenza dalle previsioni
			Residui Effettivi(1) Definitive di Comp.(2) Definitive di Cassa(3)	Da Residui(4) Da Competenza(5) Tot. Riscossioni(6=4+5)	Da Residui (7=1-4-13) Da Comp.(8=10-5) Tot. Residui(9=7+8)	Da Comp.(10)	Res. Eliminati(11) Mag.Min Acc.(12=10-2) Mag.Min.Risc.(13=6-3)
02.01.005	21019 - ASSEGNAZIONE PER PROGETTO ADRI BLOOD -		26.341,73	0,00	26.341,73		0,00
21019	PROGRAMMA INTERREG III A TRANSFRONTALIERO ADRIATICO		0,00	0,00	0,00	0,00	0,00
1			26.341,73	0,00	26.341,73		-26.341,73
02.01.005	21020 - ASSEGNAZIONE PER PROGETTO FACTORY - PROGRAMMA		24.899,98	0,00	24.899,98		0,00
21020	INTERREG III A TRANSFRONTALIERO ADRIATICO -		0,00	0,00	0,00	0,00	0,00
1			24.899,98	0,00	24.899,98		-24.899,98
02.01.005	21021 - ASSEGNAZIONE PER PROGETTO ADRIATIC TELEMED -		201.375,00	0,00	201.375,00		0,00
21021	PROGRAMMA INTERREG III A TRANSFRONTALIERO ADRIATICO -		0,00	0,00	0,00	0,00	0,00
1			201.375,00	0,00	201.375,00		-201.375,00
02.01.005	21022 - ASSEGNAZIONE PER PROGETTO ADRIEUROP -		85.000,00	0,00	85.000,00		0,00
21022	PROGRAMMA INTERREG III A TRANSFRONTALIERO ADRIATICO -		0,00	0,00	0,00	0,00	0,00
1			85.000,00	0,00	85.000,00		-85.000,00
02.01.005	21023 - ASSEGNAZIONE PER PROGETTO WOOD-ART -		188.876,00	0,00	188.876,00		0,00
21023	PROGRAMMA INTERREG III A TRANSFRONTALIERO ADRIATICO -		0,00	0,00	0,00	0,00	0,00
1			188.876,00	0,00	188.876,00		-188.876,00
02.01.005	21024 - ASSEGNAZIONE COMUNITARIO FESR PER PROGETTI RIS		29.680,70	0,00	29.680,70		0,00
21024	NAC -		0,00	0,00	0,00	0,00	0,00
1			56.105,34	0,00	29.680,70		-56.105,34
02.01.005	21025 - ASSEGNAZIONE PER PROGETTO DIVAS - PROGRAMMA		4.142,34	0,00	4.142,34		0,00
21025	INTERREG III A TRANSFRONTALIERO ADRIATICO		0,00	0,00	0,00	0,00	0,00
1			30.820,35	0,00	4.142,34		-30.820,35
02.01.005	21026 - ASSEGNAZIONE PER PROGETTO SARA' - PROGRAMMA		32.220,09	0,00	32.220,09		0,00
21026	INTERREG III A TRANSFRONTALIERO ADRIATICO		0,00	0,00	0,00	0,00	0,00
1			32.220,09	0,00	32.220,09		-32.220,09
02.01.005	21027 - ASSEGNAZIONE PER PROGETTO RIPA - PROGRAMMA		170.000,00	0,00	170.000,00		0,00
21027	INTERREG III A TRANSFRONTALIERO ADRIATICO		0,00	0,00	0,00	0,00	0,00
1			0,00	0,00	170.000,00		0,00



Viale Leonardo da Vinci, 6 - Palazzo I. Silone
67100 L'Aquila

CONTO BILANCIO ENTRATE



15/02/2013

2011

14

Esercizio
Pagina

		Previsioni	Riscossioni	Residui da Riportare	Somme Accertate	Differenza dalle previsioni	
Codice	Descrizione	Residui Comp. Cassa	Residui Effettivi(1) Definitive di Comp.(2) Definitive di Cassa(3)	Da Residui(4) Da Competenza(5) Tot. Riscossioni(6=4+5)	Da Residui (7=1-4-13) Da Comp.(8=10-5) Tot. Residui(9=7+8)	Da Comp.(10)	Res. Eliminati(11) Mag.Min Acc.(12=10-2) Mag.Min.Risc.(13=6-3)
02.01.005	21028 - ASSEGNAZIONE PER PROGETTO CLUNET - VI		0,00	0,00	0,00		0,00
21028	PROGRAMMA COMUNITARIO QUADRO INNO 9 -		0,00	0,00	0,00	0,00	0,00
1			0,00	0,00	0,00		0,00
02.01.005	21029 - ASSEGNAZIONE PER PROGETTO BIOFORENERGY - NUOVO		1.006,67	0,00	1.006,67		0,00
21029	PROGRAMMA DI PROSSIMITA' INTERREG-CARD-PHARE 2004/2006		0,00	0,00	0,00	0,00	0,00
1			0,00	0,00	1.006,67		0,00
02.01.005	21030 - ASSEGNAZIONE PER PROGETTO MARCBAL - NUOVO		1.485,49	0,00	1.485,49		0,00
21030	PROGRAMMA DI PROSSIMITA' INTERREG-CARD-PHARE 2004/2006 -		0,00	0,00	0,00	0,00	0,00
1			28.525,26	0,00	1.485,49		-28.525,26
02.01.005	21031 - ASSEGNAZIONE PER PROGETTO DI.R. - NUOVO		28.525,26	0,00	28.525,26		0,00
21031	PROGRAMMA DI PROSSIMITA' INTERREG-CARD-PHARE 2004/2006 -		0,00	0,00	0,00	0,00	0,00
1			0,00	0,00	28.525,26		0,00
02.01.005	21032 - ASSEGNAZIONE PER PROGETTO RE.CE.S. MODIQUSS -		0,00	0,00	0,00		0,00
21032	NUOVO PROGRAMMA DI PROSSIMITA' INTERREG-CARD-PHARE		0,00	0,00	0,00	0,00	0,00
1	2004/2006 -		0,00	0,00	0,00		0,00
02.01.005	21033 - ASSEGNAZIONE COMUNITARIA PER LA REALIZZAZIONE		0,00	0,00	0,00		0,00
21033	DEL PROGETTO OTREMED - PROGRAMMA MED		107.250,00	0,00	107.250,00	107.250,00	0,00
1			107.250,00	0,00	107.250,00		-107.250,00
02.01.005	21034 - ASSEGNAZIONE PER PROGETTO I.TES.A - NUOVO		5.100,00	0,00	5.100,00		0,00
21034	PROGRAMMA DI PROSSIMITA' INTERREG-CARD-PHARE 2004/2006		0,00	0,00	0,00	0,00	0,00
1			5.100,00	0,00	5.100,00		-5.100,00
02.01.005	21035 - ASSEGNAZIONE PER PROGETTO "42° PARALLELO" -		3.503,50	0,00	3.503,50		0,00
21035	PROGRAMMA INTERREG III A		0,00	0,00	0,00	0,00	0,00
1			3.053,50	0,00	3.503,50		-3.053,50
02.01.005	21036 - ASSEGNAZIONE PER PROGETTO "INTEGRA" -		0,00	0,00	0,00		0,00
21036	PROGRAMMA INTERREG III A		0,00	0,00	0,00	0,00	0,00
1			0,00	0,00	0,00		0,00




Viale Leonardo da Vinci, 6 - Palazzo I. Silone
67100 L'Aquila

CONTO BILANCIO ENTRATA


15/02/2013

2011

15



Handwritten signature





Codice	Descrizione	Previsioni		Riscossioni	Residui da Riportare	Somme Accertate	Differenza dalle previsioni
		Residui Comp. Cassa	Residui Effettivi(1) Definitive di Comp.(2) Definitive di Cassa(3)	Da Residui(4) Da Competenza(5) Tot. Riscossioni(6=4+5)	Da Residui (7=1-4-13) Da Comp.(8=10-5) Tot. Residui(9=7+8)	Da Comp.(10)	Res. Eliminati(11) Mag.Min Acc.(12=10-2) Mag.Min.Risc.(13=6-3)
02.01.005	21038 - ASSEGNAZIONE PER PROGETTO ENERSUM - PROGRAMMA INTERREG-CARDS-PHARE 2004-2006 -		6.725,88	0,00	6.725,88		0,00
21038			0,00	0,00	0,00	0,00	0,00
1			0,00	0,00	6.725,88		0,00
02.01.005	21039 - ASSEGNAZIONE PER PROGETTO MAP - PROGRAMMA INTERREG-CARDS-PHARE 2004 - 2006		57.164,91	0,00	57.164,91		0,00
21039			0,00	0,00	0,00	0,00	0,00
1			57.164,91	0,00	57.164,91		-57.164,91
02.01.005	21041 - ASSEGNAZIONE PER PROGETTO "SAVE COAST" - PROGRAMMA PIC INTERREG III A TRANSFRONTALIERO ADRIATICO/ NPPA INTERREG-CARD-PHARE		146.785,71	0,00	146.785,71		0,00
21041			0,00	0,00	0,00	0,00	0,00
1			146.785,71	0,00	146.785,71		-146.785,71
02.01.005	21044 - ASSEGNAZIONE STATALE PER LA REALIZZAZIONE DEL PROGETTO OTREMED - PROGRAMMA MED		0,00	0,00	0,00		0,00
21044			35.750,00	0,00	35.750,00	35.750,00	0,00
1			35.750,00	0,00	35.750,00		-35.750,00
02.01.005	21051 - ASSEGNAZIONE COMUNITARIA PER LA REALIZZAZIONE DEL PROGETTO REINPO RETAIL - PROGRAMMA MED		0,00	0,00	0,00		0,00
21051			108.000,00	0,00	108.000,00	108.000,00	0,00
1			108.000,00	0,00	108.000,00		-108.000,00
02.01.005	21052 - ASSEGNAZIONE STATALE PER LA REALIZZAZIONE DEL PROGETTO REINPO RETAIL - PROGRAMMA MED		0,00	0,00	0,00		0,00
21052			36.000,00	0,00	36.000,00	36.000,00	0,00
1			36.000,00	0,00	36.000,00		-36.000,00
			1.694.775,91	0,00	1.694.775,91		0,00
	Totale U.P.B.	02.01.005	287.000,00	0,00	287.000,00	287.000,00	0,00
			1.855.470,52	0,00	1.981.775,91		-1.855.470,52
			2.730.691,02	66.444,88	2.664.246,14		0,00
	Totale Categoria	02.01	6.885.365,30	0,00	6.384.346,32	6.759.413,30	-125.952,00
			9.161.290,33	441.511,86	9.048.592,46		-8.719.778,47
Categoria	02.02	CONTRIBUTI E TRASFERIMENTI DI PARTE CORRENTE DELLO STATO PER FUNZIONI PROPRIE					
U.P.B.	02.02.001	ASSEGNAZIONI CORRENTI DALLO STATO PER INTERVENTI NEL CAMPO AGRICOLO					



Viale Leonardo da Vinci, 6 - Palazzo I. Silone
67100 L'Aquila

CONTO BILANCIO ENTRATA



Esercizio
Pagina




15/02/2013
2011
16

		Previsioni	Riscossioni	Residui da Riportare	Somme Accertate	Differenza dalle previsioni	
Codice	Descrizione	Residui Comp. Cassa	Residui Effettivi(1) Definitive di Comp.(2) Definitive di Cassa(3)	Da Residui(4) Da Competenza(5) Tot. Riscossioni(6=4+5)	Da Residui (7=1-4-13) Da Comp.(8=10-5) Tot. Residui(9=7+8)	Da Comp.(10)	Res. Eliminati(11) Mag.Min Acc.(12=10-2) Mag.Min.Risc.(13=6-3)
02.02.001	21111 - ASSEGNAZIONE DELLO STATO DI FONDI IN AGRICOLTURA PREVISTI DALL'ART. 3 DELLA L. 8.11.1986, N. 752 -		0,00	0,00	0,00		0,00
21111			0,00	0,00	0,00	0,00	0,00
1			0,00	0,00	0,00		0,00
02.02.001	22039 - ASSEGNAZIONI FONDI PER LA CAMPAGNA NAZIONALE "GENITORI PIU'" - ACCORDO DI COLLABORAZIONE TRA MINISTERO DELLA SALUTE E REGIONE VENETO -		0,00	0,00	0,00		0,00
22039			0,00	0,00	0,00	0,00	0,00
1			0,00	0,00	0,00		0,00
02.02.001	23130 - ASSEGNAZIONE DELLO STATO (A/IMA) DI FONDI PER IL FUNZIONAMENTO DELLE COMMISSIONI PER IL RITIRO DEI PRODOTTI AGRICOLI.		0,00	0,00	0,00		0,00
23130			0,00	0,00	0,00	0,00	0,00
1			0,00	0,00	0,00		0,00
02.02.001	23147 - ASSEGNAZIONE DELLO STATO DI FONDI PER LE FUNZIONI DELEGATE DI CUI ALLA CONVENZIONE QUADRO AGEA - REGIONE ABRUZZO DEL 07.07.2004 -		0,00	0,00	0,00		0,00
23147			0,00	0,00	0,00	0,00	0,00
1			0,00	0,00	0,00		0,00
02.02.001	23248 - ASSEGNAZIONE DELLO STATO DI CONTRIBUTI PER IL FONDO NAZIONALE ORDINARIO DEGLI INVESTIMENTI PER LE COMUNITA' MONTANE - DECRETO LEGISLATIVO 30 DICEMBRE 1992, N. 504, ART. 41 -		0,00	0,00	0,00		0,00
23248			0,00	0,00	0,00	0,00	0,00
1			0,00	0,00	0,00		0,00
02.02.001	23441 - ENTRATE DERIVANTI DA RIMBORSI DEL FEOGA IN AP- PLICAZIONE DELLA L.R. 7.7.1982, N.38, ART. 44 -FORESTAZIONE.		0,00	0,00	0,00		0,00
23441			0,00	0,00	0,00	0,00	0,00
1			0,00	0,00	0,00		0,00
02.02.001	23495 - FINANZIAMENTO COMUNITARIO (FSE) PER L'ATTUAZIONE DEL P.I.M. ABRUZZO		0,00	0,00	0,00		0,00
23495			0,00	0,00	0,00	0,00	0,00
1			0,00	0,00	0,00		0,00
			0,00	0,00	0,00		0,00
	Totale U.P.B.	02.02.001	0,00	0,00	0,00	0,00	0,00
			0,00	0,00	0,00		0,00
U.P.B.	02.02.002	ASSEGNAZIONE CORRENTI DALLO STATO PER OPERE PUBBLICHE					



Viale Leonardo da Vinci, 6 - Palazzo I. Silone
67100 L'Aquila

CONTO BILANCIO ENTRATA



15/02/2013

2011


17

		Previsioni	Riscossioni	Residui da Riportare	Somme Accertate	Differenza dalle previsioni	
Codice	Descrizione	Residui Comp. Cassa	Residui Effettivi(1) Definitive di Comp.(2) Definitive di Cassa(3)	Da Residui(4) Da Competenza(5) Tot. Riscossioni(6=4+5)	Da Residui (7=1-4-13) Da Comp.(8=10-5) Tot. Residui(9=7+8)	Da Comp.(10)	Res. Eliminati(11) Mag.Min. Acc.(12=10-2) Mag.Min. Risc.(13=6-3)
02.02.002	22030 - ASSEGNAZIONE DELLO STATO DI PARTE CORRENTE PER LA RICOGNIZIONE DELLE INFRASTRUTTURE DEI SERVIZI IDRICI E ADEMPIMENTI - LEGGE 05.01.1994 N. 36 -		0,00	0,00	0,00		0,00
22030			0,00	0,00	0,00	0,00	0,00
1			0,00	0,00	0,00		0,00
02.02.002	22033 - ASSEGNAZIONE DELLO STATO PER LE ATTIVITÀ INERENTI LO SVILUPPO DEL QUADRO STRATEGICO REGIONALE DELLE AREE URBANE-TERRITORI SNODO		864.000,00	204.000,00	660.000,00		0,00
22033			0,00	0,00	0,00	0,00	0,00
1			204.000,00	204.000,00	660.000,00		0,00
02.02.002	22205 - ASSEGNAZIONI DELLO STATO PER LA MANUTENZIONE ORDINARIA DELLE RETI DI OSSERVAZIONE IN TELEMISURA DELLE REGIONI ABRUZZO E MOLISE		0,00	0,00	0,00		0,00
22205			0,00	0,00	0,00	0,00	0,00
1			0,00	0,00	0,00		0,00
02.02.002	22233 - ASSEGNAZIONI DELLO STATO PER IL CONFERIMENTO ALLE REGIONI DELLE FUNZIONI IN MATERIA DI CONVENZIONI EX AGENSUD - DPCM 03/10/02		38.898,10	0,00	38.898,10		0,00
22233			0,00	0,00	0,00	0,00	0,00
1			38.898,10	0,00	38.898,10		-38.898,10
02.02.002	22235 - ASSEGNAZIONE DELLO STATO PER LE SPESE NECESSARIE ALL'AVVIO DELLE ATTIVITÀ DI ASSISTENZA TECNICA - INTESA ISTITUZIONALE DI PROGRAMMA		41.260,50	0,00	41.260,50		0,00
22235			0,00	0,00	0,00	0,00	0,00
1			41.260,50	0,00	41.260,50		-41.260,50
02.02.002	23106 - ASSEGNAZIONI DELLO STATO DI FONDI TRASFERITI IN ATTUAZIONE DEL D.LGS. 112/98 PER IL FUNZIONAMENTO DEL SERVIZIO IDROGRAFICO E MAREOGRAFICO		0,00	0,00	0,00		0,00
23106			0,00	0,00	0,00	0,00	0,00
1			0,00	0,00	0,00		0,00
02.02.002	23210 - CONTRIBUTI AI COMUNI PER LA COSTRUZIONE E LA GESTIONE DEGLI ASILI NIDO E MICRONIDI NEI LUOGHI DI LAVORO ART.70 L. 448/2001		0,00	0,00	0,00		0,00
23210			0,00	0,00	0,00	0,00	0,00
1			0,00	0,00	0,00		0,00
02.02.002	23290 - ASSEGNAZIONE DELL'AUTORITA' DI VIGILANZA SUI CONTRATTI PUBBLICI PER LA SEZIONE REGIONALE DELL'OSSERVATORIO SUI CONTRATTI PUBBLICI - D. LGS N. 163/2006 E SS.MM.II.		0,00	0,00	0,00		0,00
23290			47.219,58	47.219,58	0,00	47.219,58	0,00
1			103.319,58	47.219,58	0,00		-56.100,00
			944.158,60	204.000,00	740.158,60		0,00
Totale U.P.B. 02.02.002			47.219,58	47.219,58	0,00	47.219,58	0,00
			387.476,18	251.219,58	740.158,60		-136.258,60



Viale Leonardo da Vinci, 6 - Palazzo I. Silone
67100 L'Aquila

CONTO BILANCIO ENTRATA



15/02/2013

Esercizio

2011

Pagina

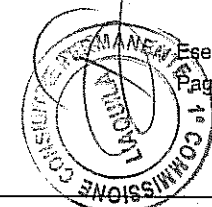

18

Codice	Descrizione	Previsioni		Riscossioni	Residui da Riportare	Somme Accertate	Differenza dalle previsioni	
		Residui Comp. Cassa	Residui Effettivi(1) Definitive di Comp.(2) Definitive di Cassa(3)	Da Residui(4) Da Competenza(5) Tot. Riscossioni(6=4+5)	Da Residui (7=1-4-13) Da Comp.(8=10-5) Tot. Residui(9=7+8)	Da Comp.(10)	Res.Elminati(11) Mag.Min Acc.(12=10-2) Mag.Min.Risc.(13=6-3)	
U.P.B.	02.02.003	ASSEGNAZIONI CORRENTI DALLO STATO PER INTERVENTI NEL SETTORE AMBIENTALE						
02.02.003	22018 - FINANZIAMENTO DELLO STATO PER PREDISPORRE IL DOCUMENTO STRATEGICO PRELIMINARE REGIONALE		0,00	0,00	0,00		0,00	
22018			0,00	0,00	0,00	0,00	0,00	
1			0,00	0,00	0,00		0,00	
02.02.003	22032 - ASSEGNAZIONE DELLO STATO PER LE FUNZIONI TRASFERITE IN MATERIA DI AMBIENTE - D. LGS. 112/1998 E DPCM 22.12.2000 -		0,00	0,00	0,00		0,00	
22032			0,00	0,00	0,00	0,00	0,00	
1			0,00	0,00	0,00		0,00	
02.02.003	22702 - ASSEGNAZIONE STATALE DI PARTE CORRENTE PER LE FUNZIONI TRASFERITE DAL D.LGS. 112/98 IN MATERIA DI AMBIENTE EX D.P.C.M. 22.12.2000 -		0,00	0,00	0,00		0,00	
22702			0,00	0,00	0,00	0,00	0,00	
1			0,00	0,00	0,00		0,00	
02.02.003	23184 - ASSEGNAZIONE DELLO STATO PER LA REALIZZAZIONE DEL PIANO REGIONALE DI PROTEZIONE E DI DIFESA DELL'AMBIENTE DAI PERICOLI DERIVANTI DALL'AMIAN-TO, DI CUI A		118.640,48	0,00	118.640,48		0,00	
23184			0,00	0,00	0,00	0,00	0,00	
1			118.640,48	0,00	118.640,48		-118.640,48	
02.02.003	23265 - ASSEGNAZIONE DELLO STATO PER LA REALIZZAZIONE DELL'INVENTARIO - FENOMENI FRANOSI IN ITALIA (IFFI) - D.P.C.M. 12.03.2001 -		0,00	0,00	0,00		0,00	
23265			0,00	0,00	0,00	0,00	0,00	
1			0,00	0,00	0,00		0,00	
	Totale U.P.B.		118.640,48	0,00	118.640,48		0,00	
		02.02.003	0,00	0,00	0,00	0,00	0,00	
			118.640,48	0,00	118.640,48		-118.640,48	
U.P.B.	02.02.004	ASSEGNAZIONI CORRENTI DALLO STATO PER INTERVENTI NEL SETTORE SANITARIO E VETERINARIO						
02.02.004	22010 - ASSEGNAZIONE AGGIUNTIVE DELLO STATO PER L'ASSISTENZA SANITARIA		0,00	0,00	0,00		0,00	
22010			0,00	0,00	0,00	0,00	0,00	
1			0,00	0,00	0,00		0,00	
02.02.004	22013 - ASSEGNAZIONE DELLO STATO PER INIZIATIVE PREVISTE DA LEGGI NAZIONALI O DAL PIANO SANITARIO NAZIONALE RIGUARDANTI PROGRAMMI SPECIALI DI RILIEVO INTERREGIONALE O NAZIONALE, PER RICERCHE O SPERIMENTAZIONI - ART. 12, COMMA 2, LETT. B), D.LGS. 502/92 E SUCCESSIVE MODIFICAZIONI		450,63	0,00	450,63		0,00	
22013			0,00	0,00	0,00	0,00	0,00	
1			0,00	0,00	450,63		0,00	



Viale Leonardo da Vinci, 6 - Palazzo I: Silone
67100 L'Aquila

CONTO BILANCIO ENTRATA



Esercizio
Pagina

15/02/2013

2011



19

		Previsioni	Riscossioni	Residui da Riportare	Somme Accertate	Differenza dalle previsioni	
Codice	Descrizione	Residui Comp. Cassa	Residui Effettivi(1) Definitive di Comp.(2) Definitive di Cassa(3)	Da Residui(4) Da Competenza(5) Tot. Riscossioni(6=4+5)	Da Residui (7=1-4-13) Da Comp.(8=10-5) Tot. Residui(9=7+8)	Da Comp.(10)	Res. Eliminati(11) Mag.Min Acc.(12=10-2) Mag.Min. Risc.(13=6-3)
02.02.004	22014 - ASSEGNAZIONE DELLO STATO PER INIZIATIVE PREVISTE DA LEGGI NAZIONALI O DAL PIANO SANITARIO NAZIONALE		24.350,00	0,00	24.350,00		0,00
22014	RIGUARDANTI PROGRAMMI SPECIALI DI RILIEVO INTERREGIONALE O NAZIONALE, PER INTERVENTI URGENTI PER FRONTEGGIARE SITUAZIONI DI PERICOLO PER LA SALUTE PUBBLICA - ART. 2-BIS COMMA 1, D.L. 81/04 CONVERTITO CON MODIFICAZIONI DALLA LEGGE N° 138 DEL 26.05.2004		0,00	0,00	0,00	0,00	0,00
1			24.350,00	0,00	24.350,00		-24.350,00
02.02.004	22017 - CONTRIBUTO DELL'AGENZIA PER I SERVIZI SANITARI REGIONALI -L PROGETTO "MISURA DEI COSTI" - PROGRAMMA DI RICERCA "I MATTONI DEL S.S.N."		0,00	0,00	0,00		0,00
22017			0,00	0,00	0,00	0,00	0,00
1			0,00	0,00	0,00		0,00
02.02.004	22023 - ATTRIBUZIONE DI FONDI PER LA GESTIONE DELL'ATTIVITÀ DI PLASMADERIVAZIONE - D.G. 2560 DEL 28.09.98 E ART. 8, C. 3, LET. F) L.R. N. 143/96		0,00	0,00	0,00		0,00
22023			18.392,00	18.392,00	0,00	18.392,00	0,00
1			18.392,00	18.392,00	0,00		0,00
02.02.004	22023 - ASSEGNAZIONI DELLO STATO PER LA GESTIONE DI ATTIVITÀ TRASFUSIONALI - D.LGS 9.11.07 N.RI 207 E 208, D. LGS. 20.12.07 N. 261 L. 21.10.05 N. 219 ART. 6, CO. 1, LETT. C)		76.335,13	76.335,13	0,00		0,00
22023			76.429,43	76.429,43	0,00	76.429,43	0,00
2			76.429,43	152.764,56	0,00		76.335,13
02.02.004	22025 - ASSEGNAZIONE DELLO STATO PER L'EROGAZIONE DELLA RIDUZIONE A CARICO DELLE FARMACIE - ART. 38 DEL D.L. 30.12.2005 N. 275 CONV. CON MODIFICAZIONI DALLA L. 23.02.06 N. 51		0,00	0,00	0,00		0,00
22025			293.759,53	293.759,53	0,00	293.759,53	0,00
1			293.759,53	293.759,53	0,00		0,00
02.02.004	22031 - TRASFERIMENTO DALLO STATO DI FONDI DESTINATI ALLA PREVENZIONE E IL DIVIETO DELLE PRATICHE DI MUTILAZIONE GENITALE FEMMINILE - LEGGE 7 DEL 9 GENNAIO 2006 -		33.821,91	33.821,91	0,00		0,00
22031			35.602,39	35.602,39	0,00	35.602,39	0,00
1			35.602,39	69.424,30	0,00		33.821,91
02.02.004	22034 - ASSEGNAZIONE DELLO STATO PER DIAGNOSI PRECOCE E PREVENZIONE DEI SOGGETTI MALATI DI CELIACHIA - L. 4 LUGLIO 2005, N. 123 -		0,00	0,00	0,00		0,00
22034			70.815,71	70.815,71	0,00	70.815,71	0,00
1			70.815,71	70.815,71	0,00		0,00
02.02.004	22040 - ASSEGNAZIONE DELLO STATO DI FONDI PER LE FINALITÀ DI CUI ALLA LEGGE 2 FEBBRAIO 2006 N. 31: DISCIPLINA DEL RISCANTRO DIAGNOSTICO SULLE VITTIME DELLA SINDROME DELLA MORTE IMPROVVISA DEL LATTANTE (SIDS) E DI MORTE INASPETTATA DEL FETO		0,00	0,00	0,00		0,00
22040			95,37	95,37	0,00	95,37	0,00
1			2.374,03	95,37	0,00		-2.278,66



Viale Leonardo da Vinci, 6 - Palazzo I. Silone
67100 L'Aquila

CONTO BILANCIO ENTRATA



Esercizio
Pagina

15/02/2013

2011


20

Codice	Descrizione	Residui Comp. Cassa	Previsioni	Riscossioni	Residui da Riportare	Somme Accertate	Differenza dalle previsioni
			Residui Effettivi(1) Definitive di Comp.(2) Definitive di Cassa(3)	Da Residui(4) Da Competenza(5) Tot. Riscossioni(6=4+5)	Da Residui (7=1-4-13) Da Comp.(8=10-5) Tot. Residui(9=7+8)	Da Comp.(10)	Res.Elminati(11) Mag.Min Acc.(12=10-2) Mag.Min.Risc.(13=6-3)
02.02.004	22041 - CONTRIBUTO STATALE PER LA REALIZZAZIONE DEL PROGETTO «SENZA DOPING VINCE LO SPORT ? CAMPAGNA DI COMUNICAZIONE E FORMAZIONE PER LA TUTELA NELLA SALUTE NELLO SPORT»		50.000,00	0,00	50.000,00		0,00
22041			0,00	0,00	0,00	0,00	0,00
1			50.000,00	0,00	50.000,00		-50.000,00
02.02.004	22046 - ASSEGNAZIONI DELLO STATO PER LA REALIZZAZIONE DI PROGETTI PREVISTI NELL'ACCORDO DI COLLABORAZIONE TRA MINISTERO SOLIDARIETA' SOCIALE, REGIONI E PROVINCE AUTONOME DI TRENTO E BOLZANO - PROGETTI "A BORDO CAMPO - FUORI GIOCO" E "NOTTI SICURE -		55.214,00	0,00	55.214,00		0,00
22046			0,00	0,00	0,00	0,00	0,00
1			55.214,00	0,00	55.214,00		-55.214,00
02.02.004	22053 - ASSEGNAZIONE DELLO STATO FINALIZZATO AD AGEVOLARE LA DIFFUSIONE TRA LE DODICENNI DELLA VACCINAZIONE HPV BASATA SULL'OFFERTA ATTIVA DEL VACCINO - L. 244/07, ART. 2 CO. 372 -		0,00	0,00	0,00		0,00
22053			0,00	0,00	0,00	0,00	0,00
1			0,00	0,00	0,00		0,00
02.02.004	22056 - PROGETTO "RICOSTRUIRE" DIPARTIMENTO POLITICHE ANTIDROGA		0,00	0,00	0,00		0,00
22056			300.000,00	150.000,00	150.000,00	300.000,00	0,00
1			300.000,00	150.000,00	150.000,00		-150.000,00
02.02.004	22059 - ASSEGNAZIONE QUOTA STATO PER LA REALIZZAZIONE DEL PROGETTO FUTURE MEDICINE - PROGRAMMA IPA ADRIATIC CBC		0,00	0,00	0,00		0,00
22059			150.000,00	0,00	150.000,00	150.000,00	0,00
1			150.000,00	0,00	150.000,00		-150.000,00
02.02.004	22204 - ASSEGNAZIONE DI SOMME DESTINATE AL FONDO PER L'ESCLUSIVITA' DEL RAPPORTO PER IL PERSONALE DIRIGENTE DEL RUOLO SANITARIO DI CUI ALL'ART. 72, L. 448/98		0,00	0,00	0,00		0,00
22204			1.644.682,00	815.485,00	829.197,00	1.644.682,00	0,00
1			1.644.682,00	815.485,00	829.197,00		-829.197,00
02.02.004	22401 - ASSEGNAZIONE STATALE PER LA REALIZZAZIONE DI PROGETTI DI PREVENZIONE PER SALUTE MENTALE - INTERVENTI IN AMBIENTE SCOLASTICO E PREVENZIONE PER LA COLLABORAZIONE STABILE TRA MEDICI DI BASE E DIPARTIMENTO DI SALUTE MENTALE - ART. 98 L. 388 DEL 23.12.00		0,00	0,00	0,00		0,00
22401			0,00	0,00	0,00	0,00	0,00
1			0,00	0,00	0,00		0,00
02.02.004	22402 - ASSEGNAZIONE DELLO STATO PER LE INIZIATIVE DI PROCREAZIONE MEDICALMENTE ASSISTITA - LEGGE 19.02.04 N. 40		0,00	0,00	0,00		0,00
22402			8.798,00	8.798,00	0,00	8.798,00	0,00
1			8.798,00	8.798,00	0,00		0,00
02.02.004	22403 - ASSEGNAZIONE DELLO STATO PER LA SPERIMENTAZIONE DI UN NUOVO MODELLO DI INTERVENTO SULLA PROSTITUZIONE ED USO/ABUSO DI SOSTANZE STUPEFACENTI		0,00	0,00	0,00		0,00
22403			0,00	0,00	0,00	0,00	0,00
1			0,00	0,00	0,00		0,00



Viale Leonardo da Vinci, 6 - Palazzo I. Silone
67100 L'Aquila

CONTO BILANCIO ENTRATA



15/02/2013

Esercizio 2011



Pagina 21

Codice	Descrizione	Residui Comp. Cassa	Previsioni	Riscossioni	Residui da Riportare	Somme Accertate	Differenza dalle previsioni
			Residui Effettivi(1) Definitive di Comp.(2) Definitive di Cassa(3)	Da Residui(4) Da Competenza(5) Tot. Riscossioni(6=4+5)	Da Residui (7=1-4-13) Da Comp.(8=10-5) Tot. Residui(9=7+8)	Da Comp.(10)	Res.Elminati(11) Mag.Min Acc.(12=10-2) Mag.Min.Risc.(13=6-3)
02.02.004	22404 - ASSEGNAZIONE DELLO STATO IN MATERIA DI ALCOL E PROBLEMI ALCOLCORRELATI - LEGGE 30 MARZO 2001 N. 125		0,00	0,00	0,00		0,00
22404			21.584,00	21.584,00	0,00	21.584,00	0,00
1			21.584,00	21.584,00	0,00		0,00
02.02.004	22405 - ASSEGNAZIONI A FAVORE DEL SISTEMA SANITARIO REGIONALE E PER IL PIANO SANITARIO DI RIENTRO		0,00	0,00	0,00		0,00
22405			0,00	0,00	0,00	0,00	0,00
1			0,00	0,00	0,00		0,00
02.02.004	23126 - ASSEGNAZIONE DELLO STATO PER IL FINANZIAMENTO DI FARMACI DI CLASSE C) A FAVORE DEI TITOLARI DI PENSIONI DI GUERRA AI SENSI DELLA L.203 DEL 19.7.2000.		0,00	0,00	0,00		0,00
23126			0,00	0,00	0,00	0,00	0,00
1			0,00	0,00	0,00		0,00
02.02.004	23519 - TRASFERIMENTI DERIVANTI DALLA MOBILITA' SANITARIA		11.792,18	11.792,18	0,00		0,00
23519			0,00	0,00	0,00	0,00	0,00
1			4.561.422,00	11.792,18	0,00		-4.549.629,82
02.02.004	23521 - ASSEGNAZIONE DELLO STATO DELLA QUOTA DI PARTECORRENTE DEL FONDO SANITARIO NAZIONALE (L. 23DICEMBRE 1978, N.833) E DAL D.LGS.31 MARZO 1998,N.112 IN MAT		0,00	0,00	0,00		0,00
23521			0,00	0,00	0,00	0,00	0,00
1			0,00	0,00	0,00		0,00
02.02.004	23523 - ASSEGNAZIONE DELLO STATO DELLA QUOTA PARTE CORRENTE FONDO SANITARIO NAZIONZLE ANNI 95/96 PERIL FINANZIAMENTO DEGLI ONERI CONTRATTUALI E CON-VENZIONAL		0,00	0,00	0,00		0,00
23523			0,00	0,00	0,00	0,00	0,00
1			0,00	0,00	0,00		0,00
02.02.004	23527 - TRASFERIMENTO DELLE QUOTE DEL 5 PER MILLE DELL'IRPEF ALLA REGIONE ABRUZZO PER FINANZIAMENTO E COFINANZIAMENTO DI PROGETTI DI RICERCA SANITARIA		0,00	0,00	0,00		0,00
23527			0,00	0,00	0,00	0,00	0,00
1			0,00	0,00	0,00		0,00
02.02.004	23528 - ASSEGNAZIONE DELLO STATO DI FONDI PER LA LIQUIDAZIONE DELL'INDENNITA' SPETTANTE AI CITTADINIAFFETTI DA T.B.C. NON ASSISTITI DALL'INPS - L. 4MARZO 198		0,00	0,00	0,00		0,00
23528			0,00	0,00	0,00	0,00	0,00
1			0,00	0,00	0,00		0,00
02.02.004	23529 - ASSEGNAZIONE DELLO STATO DI FONDI PER IL FINANZIAMENTO DI INTERVENTI DI CUI ALL'ART.4 DELLA L.5.6.1990, N.135 - CORSI DI FORMAZIONE PER LA LOTTA CONTRO L'AIDS		0,00	0,00	0,00		0,00
23529			860.532,00	392.379,00	468.153,00	860.532,00	0,00
1			860.532,00	392.379,00	468.153,00		-468.153,00



Viale Leonardo da Vinci, 6 - Palazzo I. Silone
67100 L'Aquila

CONTO BILANCIO ENTRATA




Codice	Descrizione	Residui Comp. Cassa	Previsioni	Riscossioni	Residui da Riportare	Somme Accertate	Differenza dalle previsioni
			Residui Effettivi(1) Definitive di Comp.(2) Definitive di Cassa(3)	Da Residui(4) Da Competenza(5) Tot. Riscossioni(6=4+5)	Da Residui (7=1-4-13) Da Comp.(8=10-5) Tot. Residui(9=7+8)	Da Comp.(10)	Res. Eliminati(11) Mag.Min Acc.(12=10-2) Mag.Min.Risc.(13=6-3)
02.02.004	23530 - ASSEGNAZIONE DELLO STATO DI FONDI PER IL FINANZIAMENTO DI INTERVENTI DI CUI ALL'ART.1 DELLA L.5.6.1990, N.135 - TRATTAMENTO DOMICILIARE DEI MALATI DI AIDS		683.272,48	0,00	683.272,48		0,00
23530			631.080,00	315.710,00	315.370,00	631.080,00	0,00
1			1.314.352,48	315.710,00	998.642,48		-998.642,48
02.02.004	23531 - ASSEGNAZIONE DELLO STATO QUOTA PARTE DEL FONDONAZIONALE DI INTERVENTO PER LA LOTTA ALLA DROGA.		0,00	0,00	0,00		0,00
23531			0,00	0,00	0,00	0,00	0,00
1			0,00	0,00	0,00		0,00
02.02.004	23532 - ASSEGNAZIONE DELLO STATO PER IL CORSO DI FORMAZIONE SPECIFICA IN MEDICINA GENERALE - D.LGS. 368/1999 -		0,00	0,00	0,00		0,00
23532			778.047,00	0,00	778.047,00	778.047,00	0,00
1			778.047,00	0,00	778.047,00		-778.047,00
02.02.004	23533 - ASSEGNAZIONE DELLO STATO PER L'ASSISTENZA SANITARIA AGLI STRANIERI TEMPORANEAMENTE PRESENTINEL TERRITORIO REGIONALE - ART. 33 L.3.6.98 N.40		0,00	0,00	0,00		0,00
23533			0,00	0,00	0,00	0,00	0,00
1			0,00	0,00	0,00		0,00
02.02.004	23534 - ASSEGNAZIONE DELLO STATO PER IL FINANZIAMENTO DEGLI INTERVENTI PER LA LOTTA CONTRO L'A.I.D.S.DA ATTUARE ATTRAVERSO IL VOLONTARIATO - ART. 1D.D. 21.12.1		0,00	0,00	0,00		0,00
23534			0,00	0,00	0,00	0,00	0,00
1			0,00	0,00	0,00		0,00
02.02.004	23535 - ASSEGNAZIONE DELLO STATO DI FONDI PER IL FINANZIAMENTO DEL PROGETTO RIGUARDANTE L'ATTIVAZIONE DI UNA RETE NAZIONALE DEI SERT-DPCM 13.2.96.		0,00	0,00	0,00		0,00
23535			0,00	0,00	0,00	0,00	0,00
1			0,00	0,00	0,00		0,00
02.02.004	23536 - ASSEGNAZIONE DELLO STATO DI FONDI PER IL FINANZIAMENTO DEL PROGETTO PER IL POTENZIAMENTO DI STRUTTURE LABORATORISTICHE DEPUTATE ALL'ANALISI PER L'ACCELERAZIONE DEL PROGETTO		0,00	0,00	0,00		0,00
23536			0,00	0,00	0,00	0,00	0,00
1			0,00	0,00	0,00		0,00
02.02.004	23538 - ASSEGNAZIONE DELLO STATO PER IL PROGRAMMA SPECIALE DI SPERIMENTAZIONE "COINVOLGIMENTO E SO-STEGNO DEI FAMILIARI DEI PAZIENTI PSICHIATRICI"-ART. 12, C		0,00	0,00	0,00		0,00
23538			0,00	0,00	0,00	0,00	0,00
1			0,00	0,00	0,00		0,00
02.02.004	23540 - ASSEGNAZIONE DELLO STATO PER I PROGRAMMI SPECIALI DI SPERIMENTAZIONE - ART. 12, COMMA 2, LETT.B, D. LGS. 502/92 -		909.201,49	109.000,00	800.201,49		0,00
23540			585.923,00	234.369,20	351.553,80	585.923,00	0,00
1			1.573.453,79	343.369,20	1.151.755,29		-1.230.084,59



Viale Leonardo da Vinci, 6 - Palazzo I. Silone
67100 L'Aquila

CONTO BILANCIO ENTRATA



15/02/2013

Esercizio
Pagina


2011
23

Codice	Descrizione	Residui Comp. Cassa	Previsioni	Riscossioni	Residui da Riportare	Somme Accertate	Differenza dalle previsioni
			Residui Effettivi(1) Definitive di Comp.(2) Definitive di Cassa(3)	Da Residui(4) Da Competenza(5) Tot. Riscossioni(6=4+5)	Da Residui (7=1-4-13) Da Comp.(8=10-5) Tot. Residui(9=7+8)	Da Comp.(10)	Res.Eliminati(11) Mag.Min Acc.(12=10-2) Mag.Min.Risc.(13=6-3)
02.02.004	23542 - ASSEGNAZIONE DELLO STATO PER PROGETTI REGIONALI DI RILIEVO NAZIONALE A NORMA DELL'ART. 1, COMMI 34 E 34 BIS, L. 662/96 -.		46.232.575,00	35.525.379,00	10.707.196,00		0,00
23542			35.073.436,00	0,00	35.073.436,00	35.073.436,00	0,00
1			70.213.178,00	35.525.379,00	45.780.632,00		-34.687.799,00
02.02.004	23543 - ASSEGNAZIONE DELLO STATO PER IL FINANZIAMENTO DIPARTE CORRENTE PER L'ATTIVAZIONE E LA GESTIONEDI NUOVI CONSULTORI - ART. 3, CO.4, L. 31.1.1996N. 34 -.		0,00	0,00	0,00		0,00
23543			0,00	0,00	0,00	0,00	0,00
1			0,00	0,00	0,00		0,00
02.02.004	23545 - ASSEGNAZIONE DELLO STATO QUOTA DEL FONDO SANITA -RIO NAZIONALE PER L'ISTITUTO ZOOPROFILATTICO SPERIMENTALE DELL'ABRUZZO E DEL MOLISE DI TERAMO.		16.361.189,00	16.361.189,00	0,00		0,00
23545			18.822.213,00	18.822.213,00	0,00	18.822.213,00	0,00
1			18.822.213,00	35.183.402,00	0,00		16.361.189,00
02.02.004	23546 - ASSEGNAZIONE DELLO STATO PER LE INIZIATIVE DIFARMACOVIGILANZA, DI INFORMAZIONE DEGLI OPERATO-RI SANITARI, CAMPAGNE DI EDUCAZIONE SANITARIA SULLA FARMACOVIGILANZA - L. 23.12. 97 N. 449 -		0,00	0,00	0,00		0,00
23546			603.529,85	603.529,85	0,00	603.529,85	0,00
1			603.529,85	603.529,85	0,00		0,00
02.02.004	23548 - ASSEGNAZIONE DELLO STATO PER INTERVENTI DI ASSI-STENZA DOMICILIARE INTEGRATA - DELIB. CIPE 6.8.1999, N.128.		0,00	0,00	0,00		0,00
23548			0,00	0,00	0,00	0,00	0,00
1			0,00	0,00	0,00		0,00
02.02.004	23549 - ASSEGNAZIONE DELLA QUOTA DELL' 1.5% AI SENSIDELL'ART. 28, COMMA 14, L.N.448/98.		0,00	0,00	0,00		0,00
23549			0,00	0,00	0,00	0,00	0,00
1			0,00	0,00	0,00		0,00
02.02.004	23550 - ASSEGNAZIONE DELLO STATO A FAVORE DEGLI HANSENIANI E LORO FAMILIARI ANNO 1997-1998		60.248,91	0,00	60.248,91		0,00
23550			0,00	0,00	0,00	0,00	0,00
1			60.248,91	0,00	60.248,91		-60.248,91
02.02.004	23551 - ASSEGNAZIONE DELLO STATO PER LA PREVENZIONE ECURA DELLA FIBROSI CISTICA AI SENSI DELLA LEGGE362/99 -		0,00	0,00	0,00		0,00
23551			0,00	0,00	0,00	0,00	0,00
1			0,00	0,00	0,00		0,00
02.02.004	23552 - ASSEGNAZIONE DELLO STATO PER LA RIQUALIFICAZIONEDELL'ASSISTENZA SANITARIA, AI SENSI ART. 72 DEL-LA L.448/98, RELATIVAMENTE AGLI ANNI 1999/2000.		0,00	0,00	0,00		0,00
23552			0,00	0,00	0,00	0,00	0,00
1			0,00	0,00	0,00		0,00



Viale Leonardo da Vinci, 6 - Palazzo I. Silone
67100 L'Aquila

CONTO BILANCIO ENTRATA



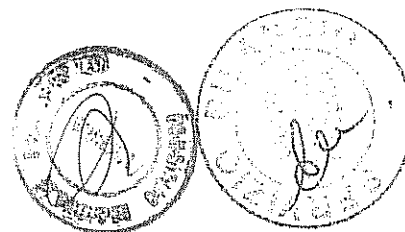
15/02/2013
Esercizio 2011
Pagina 24

Codice	Descrizione	Residui Comp. Cassa	Previsioni	Riscossioni	Residui da Riportare	Somme Accertate	Differenza dalle previsioni
			Residui Effettivi(1) Definitive di Comp.(2) Definitive di Cassa(3)	Da Residui(4) Da Competenza(5) Tot. Riscossioni(6=4+5)	Da Residui (7=1-4-13) Da Comp.(8=10-5) Tot. Residui(9=7+8)	Da Comp.(10)	Res.Eliminati(11) Mag.Mn Acc.(12=10-2) Mag.Min.Risc.(13=6-3)
02.02.004	23553 - ASSEGNAZIONE DELLO STATO PER LA REALIZZAZIONE DI UN MODELLO DI SPERIMENTAZIONE ORGANIZZATIVA RELATIVO ALL'INTEGRAZIONE DI PUBBLICO, PRIVATO, E VOLONTAR		0,00	0,00	0,00		0,00
23553			0,00	0,00	0,00	0,00	0,00
1			0,00	0,00	0,00		0,00
02.02.004	23554 - ASSEGNAZIONE STATALE DESTINATA AL RIMBORSO DELLE SPESE SANITARIE SOSTENUTE DALLE ASL PER L'ASSISTENZA SANITARIA DEGLI SFOLLATI PROVENIENTI DALLA EX YUGOSLAVIA		9.015,82	0,00	9.015,82		0,00
23554			0,00	0,00	0,00	0,00	0,00
1			0,00	0,00	9.015,82		0,00
02.02.004	23556 - ASSEGNAZIONE DELLO STATO PER LE FUNZIONI E I COMPITI IN MATERIA DI INDENNIZZI A FAVORE DI SOGGETTI DANNEGGIATI DA COMPLICANZE A CAUSA DI VACCINAZIONI		4.357.579,89	4.357.579,89	0,00		0,00
23556			4.900.000,00	64.584,48	4.835.415,52	4.900.000,00	0,00
1			9.274.805,79	4.422.164,37	4.835.415,52		-4.852.641,42
02.02.004	23557 - ASSEGNAZIONE DELLO STATO PER LA REALIZZAZIONE DEL PROGETTO "SERVIZIO SANITARIO NAZIONALE EPREVENZIONE PRIMARIA".		154.937,07	58.920,00	96.017,07		0,00
23557			0,00	0,00	0,00	0,00	0,00
1			154.937,07	58.920,00	96.017,07		-96.017,07
02.02.004	23558 - ASSEGNAZIONE DELLO STATO PER LA REALIZZAZIONE DEL PROGETTO "RAFFORZAMENTO E RICONVERSIONE SPECIALISTICA AI FINI DELLA PREVENZIONE SECONDARIA DEI PROBLEMI		52.833,54	0,00	52.833,54		0,00
23558			0,00	0,00	0,00	0,00	0,00
1			158.500,62	0,00	52.833,54		-158.500,62
02.02.004	23559 - ASSEGNAZIONI DELLO STATO DI FONDI PER IL FINANZIAMENTO DELLE FUNZIONI AMMINISTRATIVE IN MATERIA DI SERVIZIO VETERINARIO		0,00	0,00	0,00		0,00
23559			0,00	0,00	0,00	0,00	0,00
1			0,00	0,00	0,00		0,00
02.02.004	23565 - ASSEGNAZIONE DELLO STATO PER PROGETTI REGIONALI DI RILEVANZA NAZIONALE A NORMA DELL'ART. 1, COMMI 34 E 34 BIS, L. 662/96, AI SENSI DEL PIANO DI RISANAMENTO SISTEMA SANITARIO REGIONALE 2007-2009.		0,00	0,00	0,00		0,00
23565			0,00	0,00	0,00	0,00	0,00
1			0,00	0,00	0,00		0,00
02.02.004	24122 - ASSEGNAZIONE DELLO STATO DI FONDI PER IL PAGAMENTO DELL'INDENNITA' PER L'ABBATTIMENTO DI ANIMALI INFETTI.		0,00	0,00	0,00		0,00
24122			65.926,00	15.926,00	50.000,00	65.926,00	0,00
1			65.926,00	15.926,00	50.000,00		-50.000,00
02.02.004	24124 - ASSEGNAZIONE DELLO STATO DI FONDI PER LA ATTUAZIONE DEI PIANI NAZIONALI DI PROFILASSI E DI RISANAMENTO DEGLI ALLEVAMENTI E PER IL FUNZIONAMENTO DEL		0,00	0,00	0,00		0,00
24124			128.632,00	128.632,00	0,00	128.632,00	0,00
1			128.632,00	128.632,00	0,00		0,00



Viale Leonardo da Vinci, 6 - Palazzo I. Silone
67100 L'Aquila

CONTO BILANCIO ENTRATA




15/02/2013
2011
25

		Previsioni	Riscossioni	Residui da Riportare	Somme Accertate	Differenza dalle previsioni	
Codice	Descrizione	Residui Comp. Cassa	Residui Effettivi(1) Definitive di Comp.(2) Definitive di Cassa(3)	Da Residui(4) Da Competenza(5) Tot. Riscossioni(6=4+5)	Da Residui (7=1-4-13) Da Comp.(8=10-5) Tot. Residui(9=7+8)	Da Comp.(10)	Res. Eliminati(11) Mag.Min Acc.(12=10-2) Mag.Min.Risc.(13=6-3)
02.02.004	24125 - ASSEGNAZIONE DELLO STATO DI FONDI PER IL FUNZIONAMENTO DELLE COMMISSIONI MEDICHE LOCALI PATENTIDI GUIDA.		0,00	0,00	0,00		0,00
24125			0,00	0,00	0,00	0,00	0,00
1			0,00	0,00	0,00		0,00
Totale U.P.B. 02.02.004			69.072.817,05	56.534.017,11	12.538.799,94		0,00
			65.069.477,28	22.068.304,96	43.001.172,32	65.069.477,28	0,00
			111.321.779,60	78.602.322,07	55.539.972,26		-32.719.457,53
U.P.B.	02.02.005	ASSEGNAZIONI CORRENTI DALLO STATO PER INTERVENTI NEL SETTORE SOCIALE					
02.02.005	22007 - ASSEGNAZIONE DI UN CONTRIBUTO STATALE PER LA REALIZZAZIONE DEL PROGETTO "TUTELA DELLE MINORANZE LINGUISTICHE/ STORICHE - COMUNE DI ROSCIANO" AI SENSI DELLA LEGGE 482/99 ART. 8 COMMA 3		0,00	0,00	0,00		0,00
22007			0,00	0,00	0,00	0,00	0,00
1			0,00	0,00	0,00		0,00
02.02.005	22026 - ASSEGNAZIONE DELLO STATO PER SPESE DI FUNZIONAMENTO IN MATERIA DI SERVIZIO CIVILE NAZIONALE - D. LGS. 77/02 ART. 4, COMMA 2		0,00	0,00	0,00		0,00
22026			27.266,40	27.266,40	0,00	27.266,40	0,00
1			27.266,40	27.266,40	0,00		0,00
02.02.005	22028 - ASSEGNAZIONE DELLO STATO A FAVORE DI PERSONE NON AUTOSUFFICIENTI - ART. 1, CO. 1264, LEGGE 27 DICEMBRE 2006, N. 295		0,00	0,00	0,00		0,00
22028			0,00	0,00	0,00	0,00	0,00
1			0,00	0,00	0,00		0,00
02.02.005	22037 - ASSEGNAZIONE DELLO STATO DI FONDI PER INTERVENTI FINALIZZATI ALLE POLITICHE DELLA FAMIGLIA - ART. 1 C. 1250 E 1251 LETT. B) E C) L. 296/05 -		0,00	0,00	0,00		0,00
22037			2.451.171,00	2.451.171,00	0,00	2.451.171,00	0,00
1			2.451.171,00	2.451.171,00	0,00		0,00
02.02.005	22043 - FINANZIAMENTO DELLO STATO PER L'ESPLETAMENTO ATTIVITÀ SANITARIA NEI CONFRONTI DEI DETENUTI INTERNATI E DEI MINORENNI SOTTOPOSTI A PROVVEDIMENTO PENALE - DPCM 01 APRILE 2008 -		0,00	0,00	0,00		0,00
22043			3.389.110,26	3.389.110,26	0,00	3.389.110,26	0,00
1			3.389.110,26	3.389.110,26	0,00		0,00
02.02.005	22045 - ASSEGNAZIONI DELLO STATO PER L'ATTUAZIONE DI UN PIANO STRAORDINARIO PER LO SVILUPPO DEL SISTEMA TERRITORIALE DEI SERVIZI SOCIO EDUCATIVI PER LA PRIMA INFANZIA - L. 296/206 ART. 1, CO. 1259 E 1260		0,00	0,00	0,00		0,00
22045			0,00	0,00	0,00	0,00	0,00
1			0,00	0,00	0,00		0,00



Viale Leonardo da Vinci, 6 - Palazzo I. Silone
67100 L'Aquila

CONTO BILANCIO ENTRATA



15/02/2013

Esercizio

2011

Pagina


26

Codice	Descrizione	Residui Comp. Cassa	Previsioni	Riscossioni	Residui da Riportare	Somme Accertate	Differenza dalle previsioni
			Residui Effettivi(1) Definitive di Comp.(2) Definitive di Cassa(3)	Da Residui(4) Da Competenza(5) Tot. Riscossioni(6=4+5)	Da Residui (7=1-4-13) Da Comp.(8=10-5) Tot. Residui(9=7+8)	Da Comp.(10)	Res. Eliminati(11) Mag.Min Acc.(12=10-2) Mag.Min.Risc.(13=6-3)
02.02.005	22048 - ASSEGNAZIONE DELLO STATO PER L'ATTIVAZIONE DI INTERVENTI VOLTI A PROMUOVERE LA PARTECIPAZIONE DEI BAMBINI E DEGLI ADOLESCENTI ALLA VITA DELLA COMUNITA' LOCALE - L. 28.08.97 N. 285 -		115.000,00	0,00	115.000,00		0,00
22048			0,00	0,00	0,00	0,00	0,00
1			0,00	0,00	115.000,00		0,00
02.02.005	22052 - TRASFERIMENTI DELLO STATO PER LA REALIZZAZIONE DEL PROGETTO "I LABORATORI DELLA CITTADINANZA PARTECIPATA" - PROTOCOLLO D'INTESA DEL 09.12.09		121.072,19	0,00	121.072,19		0,00
22052			0,00	0,00	0,00	0,00	0,00
1			0,00	0,00	121.072,19		0,00
02.02.005	22057 - ASSEGNAZIONI DELLO STATO PER INTERVENTI VOLTI A FAVORIRE LA CONCILIAZIONE DEI TEMPI DI VITA E DI LAVORO		0,00	0,00	0,00		0,00
22057			791.308,00	0,00	791.308,00	791.308,00	0,00
1			791.308,00	0,00	791.308,00		-791.308,00
02.02.005	22063 - PROGETTO SIMPLE PROGRAMMA IPA CBC ADRIATICO 2007 - 2013 -QUOTA STATO-		0,00	0,00	0,00		0,00
22063			15.333,00	0,00	15.333,00	15.333,00	0,00
1			15.333,00	0,00	15.333,00		-15.333,00
02.02.005	22069 - ASSEGNAZIONE DELLO STATO PER LA REALIZZAZIONE DI PRESTAZIONI E SERVIZI ASSISTENZIALI A FAVORE DI PERSONE AFFETTE DA SLA		0,00	0,00	0,00		0,00
22069			2.340.000,00	2.340.000,00	0,00	2.340.000,00	0,00
1			2.340.000,00	2.340.000,00	0,00		0,00
02.02.005	22070 - ASSEGNAZIONE DELLO STATO PER LA REALIZZAZIONE DI PRESTAZIONI E SERVIZI ASSISTENZIALI A FAVORE DI PERSONE NON AUTOSUFFICIENTI, INTERVENTI PER IL DOPODINOI.		0,00	0,00	0,00		0,00
22070			1.277.888,01	638.944,01	638.944,00	1.277.888,01	0,00
1			1.277.888,01	638.944,01	638.944,00		-638.944,00
02.02.005	22501 - ASSEGNAZIONE DALLO STATO PER LA CHIUSURA DEGLI ISTITUTI DI ASSISTENZA PER MINORI - LEGGE 3 DICEMBRE 2004, N. 291-		0,00	0,00	0,00		0,00
22501			0,00	0,00	0,00	0,00	0,00
1			0,00	0,00	0,00		0,00
02.02.005	23121 - ASSEGNAZIONE DELLO STATO DI SOMME PER INFORMATIZZAZIONE, INFORMAZIONE E FORMAZIONE IN MATERIADI ADOZIONE INTERNAZIONALE - LEGGE 31/12/1998, N.476		0,00	0,00	0,00		0,00
23121			0,00	0,00	0,00	0,00	0,00
1			0,00	0,00	0,00		0,00
02.02.005	23122 - ASSEGNAZIONE DELLO STATO DI RISORSE DEL FONDONAZIONALE PER LE POLITICHE SOCIALI - L. 328/2000 -.		4.657.731,03	4.657.731,03	0,00		0,00
23122			4.465.632,34	4.465.632,34	0,01	4.465.632,35	0,01
1			4.465.632,34	9.123.363,37	0,01		4.657.731,03



Viale Leonardo da Vinci, 6 - Palazzo I. Silone
67100 L'Aquila

CONTO BILANCIO ENTRATA



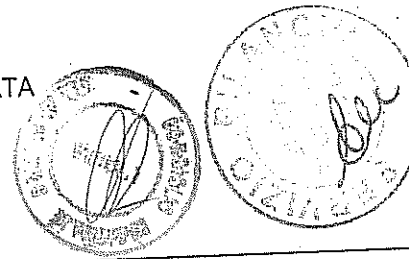
15/02/2013
Esercizio 2011
Pagina 27

Codice	Descrizione	Residui Comp. Cassa	Previsioni		Riscossioni		Residui da Riportare		Somme Accertate		Differenza dalle previsioni	
			Residui Effettivi(1) Definitive di Comp.(2) Definitive di Cassa(3)	Da Residui(4) Da Competenza(5) Tot. Riscossioni(6=4+5)	Da Residui (7=1-4-13) Da Comp.(8=10-5) Tot. Residui(9=7+8)	Da Comp.(10)	Res.Eliminati(11) Mag.Min Acc.(12=10-2) Mag.Min.Risc.(13=6-3)					
02.02.005	23124 - ASSEGNAZIONE DELLO STATO PER LA REALIZZAZIONE DELL'OSSERVATORIO REGIONALE SUL SISTEMA DEI SERVIZI SOCIO-ASSISTENZIALI - SEZIONE INFANZIA ED ADOLESCENZA		0,00		0,00	0,00	0,00		0,00		0,00	
23124			0,00		0,00	0,00	0,00		0,00		0,00	
1			0,00		0,00	0,00	0,00		0,00		0,00	
02.02.005	23125 - ASSEGNAZIONE DELLO STATO DI FONDI IN MATERIA DI ANIMALI DA AFFEZIONE E PREVENZIONE DEL RANDAGISMO - LEGGE 14.8.1991, N. 281- L.R. 11.2.1992, N. 15 -		142.547,10		142.547,10	0,00	0,00	142.547,10		0,00		
23125			142.547,10		142.547,10	0,00	0,00					
1			0,00		0,00	0,00	0,00				0,00	
02.02.005	23127 - ASSEGNAZIONE DELLO STATO DI FONDI TRASFERITI AI SENSI DELL'ART. 130 DEL D.LGS. 112/98		49.974,31		0,00	49.974,31	0,00	0,00	0,00		0,00	
23127			0,00		0,00	0,00	0,00		0,00			
1			49.974,31		0,00	49.974,31	0,00					-49.974,31
02.02.005	23128 - ASSEGNAZIONE DELLO STATO DI UNA QUOTA DEL FONDO NAZIONALE PER L'INFANZIA E L'ADOLESCENZA - L. 28.8.1997, N. 285 -		0,00		0,00	0,00	0,00		0,00		0,00	
23128			0,00		0,00	0,00	0,00		0,00		0,00	
1			0,00		0,00	0,00	0,00		0,00		0,00	
02.02.005	23129 - ASSEGNAZIONE DELLO STATO DI FONDI IN FAVORE DI PORTATORI DI HANDICAP IN SITUAZIONE DI GRAVITA' - L. 21.5.1998, N. 162 -		139.526,00		0,00	139.526,00	0,00	0,00	0,00		0,00	
23129			0,00		0,00	0,00	0,00		0,00			
1			139.526,00		0,00	139.526,00	0,00					-139.526,00
02.02.005	23145 - ASSEGNAZIONE DELLO STATO PER ATTIVITA' DI INFORMAZIONE E FORMAZIONE DEL SERVIZIO CIVILE - D.LGS N. 77 DEL 05.04.02		0,00		0,00	0,00	0,00		0,00		0,00	
23145			0,00		0,00	0,00	0,00		0,00		0,00	
1			0,00		0,00	0,00	0,00		0,00		0,00	
02.02.005	23181 - ASSEGNAZIONE DELLO STATO DI FONDI PER L'INTEGRAZIONE DEI CANONI DI LOCAZIONE PER I CONDUTTORI MENO ABILI (L. 27.7.1978, N. 392).		0,00		0,00	0,00	0,00		0,00		0,00	
23181			0,00		0,00	0,00	0,00		0,00		0,00	
1			0,00		0,00	0,00	0,00		0,00		0,00	
02.02.005	23404 - ASSEGNAZIONI DELLO STATO PER EX PERSONALE MIN. GIUSTIZIA TRASFERITO PER LA PREVENZIONE E DELL'ASSISTENZA AI DETENUTI E INTERNATI TOSSICODIPENDENTI AI SENSI DELL'ART. 2, COMMA 1) DEL D.M. 10 APRILE 2002		212.000,00		212.000,00	0,00	0,00	212.000,00		0,00		
23404			212.000,00		212.000,00	0,00	0,00					
1			0,00		0,00	0,00	0,00		0,00		0,00	
02.02.005	23526 - PROVENTI PER SUPPORTARE LA RETE NAZIONALE DI VIGILANZA TRA LE REGIONI E PROVINCE AUTONOME E L'AUTORITA' COMPETENTE REACH PER L'ATTUAZIONE DEL REGOLAMENTO (CE) N. 1907/2006 DEL PARLAMENTO EUROPEO E DEL CONSIGLIO CONCERNENTE LA REGISTRAZIONE, LA VALUTAZIONE, L'AUTORIZZAZIONE E LA RESTRIZIONE DELLE		0,00		0,00	0,00	0,00		0,00		0,00	
23526			0,00		0,00	0,00	0,00		0,00		0,00	
1			0,00		0,00	0,00	0,00		0,00		0,00	



Viale Leonardo da Vinci, 6 - Palazzo I. Silone
67100 L'Aquila

CONTO BILANCIO ENTRATA



15/02/2013

2011



28

Codice	Descrizione	Residui Comp. Cassa	Previsioni	Riscossioni	Residui da Riportare	Somme Accertate	Differenza dalle previsioni
			Residui Effettivi(1) Definitive di Comp.(2) Definitive di Cassa(3)	Da Residui(4) Da Competenza(5) Tot. Riscossioni(6=4+5)	Da Residui (7=1-4-13) Da Comp.(8=10-5) Tot. Residui(9=7+8)	Da Comp.(10)	Res. Eliminati(11) Mag.Min Acc.(12=10-2) Mag.Min.Risc.(13=6-3)
(REACH)							
02.02.005	23539 - ASSEGNAZIONE DELLO STATO DI FONDI PER LA PREVENZIONE, LA RIABILITAZIONE VISIVA E L'INTEGRAZIONE SOCIALE E LAVORATIVA DEI CIECHI PLURIMINORATI - L. 28.8.1997, n.284, art.2		0,00	0,00	0,00	0,00	0,00
1			0,00	0,00	0,00	0,00	0,00
			0,00	0,00	0,00	0,00	0,00
			5.083.303,53	4.657.731,03	425.572,50		0,01
			15.112.256,11	13.666.671,11	1.445.585,01	15.112.256,12	3.022.645,72
	Totale U.P.B.	02.02.005	15.301.756,42	18.324.402,14	1.871.157,51		
U.P.B. 02.02.006 ASSEGNAZIONI CORRENTI DALLO STATO PER INTERVENTI NEL SETTORE INDUSTRIA ARTIGIANATO E COMMERCIO							
02.02.006	22021 - ASSEGNAZIONE DELLO STATO DI RISORSE PER LA REALIZZAZIONE DI INTERVENTI MIRATI ALL'INFORMAZIONE A FAVORE DEI CONSUMATORI ED UTENTI - ART. 148 LEGGE 23 DICEMBRE 2000 N. 388		327.595,84	0,00	327.595,84	0,00	0,00
1			0,00	0,00	0,00	0,00	-309.071,46
			309.071,46	0,00	327.595,84		0,00
02.02.006	22234 - ASSEGNAZIONE DELLO STATO PER LA REALIZZAZIONE DEL PROGETTO "AGENZIA DEL BUON GOVERNO TERRITORIALE" - LEGGE 84/01		0,00	0,00	0,00	0,00	0,00
1			0,00	0,00	0,00	0,00	0,00
			0,00	0,00	0,00	0,00	0,00
02.02.006	23136 - ASSEGNAZIONE DELLO STATO DI FONDI PER DISPOSIZIONI URGENTI NEL SETTORE DELLA PESCA - LEGGE 9.11.1999, N. 405 -		0,00	0,00	0,00	0,00	0,00
1			0,00	0,00	0,00	0,00	0,00
			0,00	0,00	0,00	0,00	0,00
02.02.006	23229 - ASSEGNAZ. STATO FUNZ. AMMINISTRATIVE IN TEMA DI ENERGIA DELEGATE ALLE REGIONI AI SENSI DELL'ART. 30 DEL D.LGS. 112/93		0,00	0,00	0,00	0,00	0,00
1			0,00	0,00	0,00	0,00	0,00
			0,00	0,00	0,00	0,00	0,00
			327.595,84	0,00	327.595,84	0,00	0,00
			0,00	0,00	0,00	0,00	-309.071,46
	Totale U.P.B.	02.02.006	309.071,46	0,00	327.595,84		
U.P.B. 02.02.007 ASSEGNAZIONI CORRENTI DALLO STATO PER INTERVENTI DI PROTEZIONE CIVILE							



Viale Leonardo da Vinci, 6 - Palazzo I. Silone
67100 L'Aquila

CONTO BILANCIO ENTRATA



15/02/2013

Esercizio
Pagina


2011
29

Codice	Descrizione	Residui Comp. Cassa	Previsioni	Riscossioni	Residui da Riportare	Somme Accertate	Differenza dalle previsioni
			Residui Effettivi(1) Definitive di Comp.(2) Definitive di Cassa(3)	Da Residui(4) Da Competenza(5) Tot. Riscossioni(6=4+5)	Da Residui (7=1-4-13) Da Comp.(8=10-5) Tot. Residui(9=7+8)	Da Comp.(10)	Res. Eliminati(11) Mag.Min Acc.(12=10-2) Mag.Min.Risc.(13=6-3)
			0,00	0,00	0,00		0,00
02.02.007	22015 - TRASFERIMENTI DALLO STATO PER INTERVENTI PER L'ATTIVITÀ DI PROTEZIONE CIVILE ARTT. 9 E 10 DEL D.P.R. 194/2001		0,00	0,00	0,00	0,00	0,00
22015			0,00	0,00	0,00		0,00
1			0,00	0,00	0,00		0,00
02.02.007	22049 - TRASFERIMENTI DA PARTE DEL DIPARTIMENTO DI PROTEZIONE CIVILE PER IL RIMBORSO DELLE SPESE SOSTENUTE PER L'EMERGENZA TERREMOTO IN ABRUZZO AI SENSI DEGLI ART. 9 E 10 DEL D.P.R. 194/01		199.390,23	199.390,23	0,00	199.390,23	0,00
22049			199.390,23	199.390,23	0,00		0,00
1			300.000,00	0,00	300.000,00		0,00
02.02.007	22049 - TRASFERIMENTI DA PARTE DEL DIPARTIMENTO DI PROTEZIONE PER IL RIMBORSO DELLE SPESE STRAORDINARIE SOSTENUTE PER L'EMERGENZA SISMA DEL 6 APRILE 2009 - ART. 14 DELL'ORDINANZA DEL PRESIDENTE DEL CONSIGLIO DEI MINISTRI N. 3854 DEL 9 APRILE 2009.		42.776,36	42.776,36	0,00	42.776,36	0,00
22049			42.776,36	42.776,36	300.000,00		0,00
2			0,00	0,00	0,00		0,00
02.02.007	22054 - ASSEGNAZIONE DEL DIPARTIMENTO NAZIONALE DI PROTEZIONE CIVILE PER LA COMMEMORAZIONE DEL 30° ANNIVERSARIO DEL TERREMOTO DEL FRIULI - ART. 9 D.P.R. 194/2001-		0,00	0,00	0,00	0,00	0,00
22054			0,00	0,00	0,00		0,00
1			0,00	0,00	0,00		0,00
02.02.007	22054 - CONTRIBUTI ASSEGNATI DAL DIPARTIMENTO NAZIONALE DI PROTEZIONE CIVILE PER LE SPESE SOSTENUTE DAI VOLONTARI DI PROTEZIONE CIVILE NELL'EVENTO SISMICO DEL 6 APRILE 2009 - ART. 9 E 10 D.P.R. 194/01-		0,00	0,00	0,00	0,00	0,00
22054			0,00	0,00	0,00		0,00
2			0,00	0,00	0,00		0,00
02.02.007	22701 - ASSEGNAZIONE DELLO STATO DI PARTE CORRENTE PER IL FONDO REGIONALE DI PROTEZIONE CIVILE EX ART. 138, COMMA 16. L. 388/2000 -		0,00	0,00	0,00	0,00	0,00
22701			0,00	0,00	0,00		0,00
1			356,20	0,00	356,20		0,00
02.02.007	23141 - QUOTA A CARICO DELLO STATO PER AMMORTAMENTO MUTUI AUTORIZZATI DALLA PROTEZIONE CIVILE.		1.172.002,00	586.000,70	586.001,30	1.172.002,00	0,00
23141			1.172.002,00	586.000,70	586.357,50		-586.001,30
1			300.356,20	0,00	300.356,20		0,00
			1.414.168,59	828.167,29	586.001,30	1.414.168,59	0,00
	Totale U.P.B.	02.02.007	1.414.168,59	828.167,29	886.357,50		-586.001,30
U.P.B.	02.02.008	TRASFERIMENTI CORRENTI DALLO STATO PER RIPIANO DISAVANZI SANITÀ					



Viale Leonardo da Vinci, 6 - Palazzo I. Silone
67100 L'Aquila

CONTO BILANCIO ENTRATA




15/02/2013
Esercizio 2011
Pagina 30

Codice	Descrizione	Previsioni		Riscossioni		Residui da Riportare		Somme Accertate	Differenza dalle previsioni
		Residui Comp. Cassa	Residui Effettivi(1) Definitive di Comp.(2) Definitive di Cassa(3)	Da Residui(4) Da Competenza(5) Tot. Riscossioni(6=4+5)	Da Residui(7=1-4-13) Da Comp.(8=10-5) Tot. Residui(9=7+8)	Da Comp.(10)	Res. Eliminati(11) Mag.Min Acc.(12=10-2) Mag.Min.Risc.(13=6-3)		
02.02.008	22024 - FINANZIAMENTO DELLO STATO PER LE GESTIONI LIQUIDATORIE DELLE EX ULSS ANNO 1994 E PRECEDENTI		0,00	0,00	0,00	0,00		0,00	0,00
22024			0,00	0,00	0,00	0,00	0,00	0,00	0,00
1			0,00	0,00	0,00	0,00		0,00	0,00
02.02.008	23522 - ASSEGNAZIONI INTEGRATIVE ANNI PREGRESSI - (1995, 1996, 1997, 1998, 1999).		0,00	0,00	0,00	0,00	0,00	0,00	0,00
23522			0,00	0,00	0,00	0,00		0,00	0,00
1			0,00	0,00	0,00	0,00		0,00	0,00
02.02.008	23524 - FINANZIAMENTO DELLO STATO PER RIPIANI DI DISAVANZI AZIENDE U.S.L. ESERCIZIO 2000 E RETRO ED INTEGRAZIONI FONDO SANITARIO		0,00	0,00	0,00	0,00	0,00	0,00	0,00
23524			21.483.961,43	0,00	0,00	0,00		0,00	-21.483.961,43
1			0,00	0,00	0,00	0,00		0,00	0,00
02.02.008	23525 - ASSEGNAZIONE DELLO STATO DEL FONDO TRANSITORIO DI ACCOMPAGNAMENTO PER LA REALIZZAZIONE DEL PIANO DI RIENTRO DAI DEFICIT SANITARI		113.222.035,00	113.222.075,00	0,00	113.222.075,00		40,00	40,00
23525			113.222.035,00	113.222.075,00	0,00			40,00	40,00
1			0,00	0,00	0,00	0,00		0,00	0,00
02.02.008	23620 - RISORSE PAR FAS 2007-2013 PER RIPIANO DISAVANZO SANITARIO REGIONALE - ART. 2, COMMA 90, DELLA L. 191/2009 -		160.000.000,00	160.000.000,00	0,00	160.000.000,00		0,00	0,00
23620			160.000.000,00	160.000.000,00	0,00			0,00	0,00
1			0,00	0,00	0,00	0,00		0,00	0,00
			0,00	0,00	0,00	0,00		0,00	0,00
	Totale U.P.B.	02.02.008	273.222.035,00	273.222.075,00	0,00	273.222.075,00		40,00	40,00
			294.705.996,43	273.222.075,00	0,00			-21.483.921,43	-21.483.921,43
U.P.B.	02.02.009	TRASFERIMENTI CORRENTI DALLO STATO PER PROGRAMMATICOMUNITARI							
02.02.009	22002 - ASSEGNAZIONE STATALE PER IL PROGETTO INTERREG III B - ESTIA SPOSE -		1.684,64	0,00	1.684,64			0,00	0,00
22002			0,00	0,00	0,00		0,00	0,00	0,00
1			0,00	0,00	1.684,64			0,00	0,00
02.02.009	22009 - ASSEGNAZIONI STATALI PER L'ATTUAZIONE DEL PROGETTO COMUNITARIO INTERREG III C SUD - GRISI -		0,00	0,00	0,00		0,00	0,00	0,00
22009			0,00	0,00	0,00		0,00	0,00	0,00
1			0,00	0,00	0,00		0,00	0,00	0,00



Viale Leonardo da Vinci, 6 - Palazzo I. Silone
67100 L'Aquila

CONTO BILANCIO ENTRATA




15/02/2013
Esercizio 2011
Pagina 31

		Previsioni	Riscossioni	Residui da Riportare	Somme Accertate	Differenza dalle previsioni	
Codice	Descrizione	Residui Comp. Cassa	Residui Effettivi(1) Definitive di Comp.(2) Definitive di Cassa(3)	Da Residui(4) Da Competenza(5) Tot. Riscossioni(6=4+5)	Da Residui (7=1-4-13) Da Comp.(8=10-5) Tot. Residui(9=7+8)	Da Comp.(10)	Res.Eliminati(11) Mag.Min Acc.(12=10-2) Mag.Min.Risc.(13=6-3)
02.02.009	22012 - COFINANZIAMENTO NAZIONALE PROGRAMMA INTERREG III C - SISTRIE SISTEMA REGIONALE INFORMAZIONE STATISTICA -		2.968,23	0,00	2.968,23		0,00
22012			0,00	0,00	0,00	0,00	0,00
1			0,00	0,00	2.968,23		0,00
02.02.009	22036 - ASSEGNAZIONE QUOTA STATO PER LA REALIZZAZIONE DI PROGETTI COMUNITARI - PROGRAMMA INTERREG IV C -		158.437,26	21.686,08	136.751,18		0,00
22036			0,00	0,00	0,00	0,00	0,00
1			73.225,71	21.686,08	136.751,18		-51.539,63
02.02.009	22055 - ASSEGNAZIONE QUOTA STATO PER LA REALIZZAZIONE DI PROGETTI COMUNITARI - PROGRAMMA MED		25.000,00	0,00	25.000,00		0,00
22055			0,00	0,00	0,00	0,00	0,00
1			0,00	0,00	25.000,00		0,00
02.02.009	22062 - ASSEGNAZIONE STATALE PER LA REALIZZAZIONE DEL PROGETTO "ADRISTORICAL LANDS" - PROGRAMMA ADRIATIC IPA CBC 2007-2013		0,00	0,00	0,00		0,00
22062			37.500,00	0,00	37.500,00	37.500,00	0,00
1			37.500,00	0,00	37.500,00		-37.500,00
02.02.009	22065 - ASSEGNAZIONE DELLO STATO PER L'ATTUAZIONE DEL PROGRAMMA EFFECT		0,00	0,00	0,00		0,00
22065			51.780,00	0,00	51.780,00	51.780,00	0,00
1			51.780,00	0,00	51.780,00		-51.780,00
02.02.009	22066 - TRASFERIMENTI STATALI PROGRAMMA DI COOPERAZIONE TRANSFRONTALIERO IPA ADRIATICO 2007-2013, PROGETTO "SHAPE".		0,00	0,00	0,00		0,00
22066			64.800,00	0,00	64.800,00	64.800,00	0,00
1			64.800,00	0,00	64.800,00		-64.800,00
02.02.009	22703 - ASSEGNAZIONI STATALI DI PARTE CORRENTE PER IL PROGRAMMA DI INIZIATIVA COMUNITARIA LEADER+ - DECISIONE CE C (2001) 4207 DEL 17.02.01		0,00	0,00	0,00		0,00
22703			0,00	0,00	0,00	0,00	0,00
1			0,00	0,00	0,00		0,00
02.02.009	22900 - FINANZIAMENTO STATALE PROGRAMMA INTERREG III C - E PRODAT E REGENERGY		45.845,25	0,00	45.845,25		0,00
22900			0,00	0,00	0,00	0,00	0,00
1			45.845,25	0,00	45.845,25		-45.845,25
02.02.009	23115 - FINANZIAMENTO DEL PROGETTO QUADRO PER AZIONI DI INFORMAZIONE SU FSE DA PROMUOVERE NELLA REGIONE.		0,00	0,00	0,00		0,00
23115			0,00	0,00	0,00	0,00	0,00
1			0,00	0,00	0,00		0,00



Viale Leonardo da Vinci, 6 - Palazzo I. Silone
67100 L'Aquila

CONTO BILANCIO ENTRATA




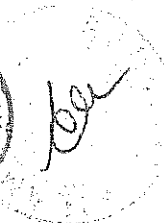
15/02/2013
2011
32

		Previsioni		Riscossioni	Residui da Riportare	Somme Accertate	Differenza dalle previsioni
Codice	Descrizione	Residui Comp. Cassa	Residui Effettivi(1) Definitive di Comp.(2) Definitive di Cassa(3)	Da Residui(4) Da Competenza(5) Tot. Riscossioni(6=4+5)	Da Residui (7=1-4-13) Da Comp.(8=10-5) Tot. Residui(9=7+8)	Da Comp.(10)	Res.Elminati(11) Mag.Min Acc.(12=10-2) Mag.Min.Risc.(13=6-3)
			233.935,38	21.686,08	212.249,30		0,00
	Totale U.P.B. 02.02.009		154.080,00	0,00	154.080,00	154.080,00	0,00
			273.150,96	21.686,08	366.329,30		-251.464,68
U.P.B.	02.02.010	TRASFERIMENTI CORRENTI DALLO STATO PER FORMAZIONE PROFESSIONALE E LAVORO					
02.02.010	22008 - ASSEGNAZIONI STATALI PER REALIZZARE DI ATTIVITA' DI SELEZIONE, FORMAZIONE E ISTRUZIONE A CITTADINI EXTRACOMUNITARI RESIDENTI NEI PAESI D'ORIGINE - ART. 23, COMMA 1 D.LGS. 286/98		159.680,00	0,00	159.680,00		0,00
22008			0,00	0,00	0,00	0,00	0,00
1			159.680,00	0,00	159.680,00		-159.680,00
02.02.010	22038 - ASSEGNAZIONE DELLO STATO PER LA REALIZZAZIONE DI OFFERTA FORMATIVA SPERIMENTALE DI ISTRUZIONE E FORMAZIONE PROFESSIONALE - L. 27 DICEMBRE 2006 N. 296 ART. 1, COMMA 634 E D.M. 29.11.07 -		0,00	0,00	0,00		0,00
22038			0,00	0,00	0,00	0,00	0,00
1			0,00	0,00	0,00		0,00
02.02.010	22042 - ASSEGNAZIONE DELLO STATO PER IL POTENZIAMENTO DEI SERVIZI PER L'IMPIEGO E GLI UFFICI DI COLLOCAMENTO DELLA GENTE DI MARE - CO. 1165, L. 296/06 -		0,00	0,00	0,00		0,00
22042			0,00	0,00	0,00	0,00	0,00
1			0,00	0,00	0,00		0,00
02.02.010	22050 - ASSEGNAZIONI DELLO STATO PER LE ATTIVITÀ PREVISTE DALL'ACCORDO "ATTIVITÀ PROMOZIONALI IN MATERIA DI SALUTE E SICUREZZA SUI LUOGHI DI LAVORO" AI SENSI DELL'ART. 11, CO. 7 DEL D. LGS. 9 APRILE 2008 N. 81		0,00	0,00	0,00		0,00
22050			0,00	0,00	0,00	0,00	0,00
1			0,00	0,00	0,00		0,00
02.02.010	22058 - ASSEGNAZIONI DELLO STATO PER LA REALIZZAZIONE DEL PROGRAMMA "OBIETTIVO GIOVANI"		0,00	0,00	0,00		0,00
22058			6.800.000,00	6.800.000,00	0,00	6.800.000,00	0,00
1			6.800.000,00	6.800.000,00	0,00		0,00
02.02.010	22067 - TRASFERIMENTI STATALI PER INTERVENTI URGENTI A SOSTEGNO DELL'OCCUPAZIONE - ART. 9 LEGGE 236/1993.		0,00	0,00	0,00		0,00
22067			3.186.653,00	0,00	3.186.653,00	3.186.653,00	0,00
1			3.186.653,00	0,00	3.186.653,00		-3.186.653,00
02.02.010	23115 - ASSEGNAZIONE DELLO STATO PER INTERVENTI DI PROMOZIONE DI PIANI FORMATIVI AZIENDALI, SETTORIALI, TERRITORIALI E SVILUPPO DELLA PRASSI DELLA FORMAZIONE		8.723.385,00	5.720.601,41	3.002.783,59		0,00
23115			0,00	0,00	0,00	0,00	0,00
1			8.723.385,00	5.720.601,41	3.002.783,59		-3.002.783,59



Viale Leonardo da Vinci, 6 - Palazzo I. Silone
67100 L'Aquila

CONTO BILANCIO ENTRATA



Esercizio
Pagina

15/02/2013

2011


33

Codice	Descrizione	Residui Comp. Cassa	Previsioni	Riscossioni	Residui da Riportare	Somme Accertate	Differenza dalle previsioni
			Residui Effettivi(1) Definitive di Comp.(2) Definitive di Cassa(3)	Da Residui(4) Da Competenza(5) Tot. Riscossioni(6=4+5)	Da Residui (7=1-4-13) Da Comp.(8=10-5) Tot. Residui(9=7+8)	Da Comp.(10)	Res. Eliminati(11) Mag.Min Acc.(12=10-2) Mag.Min. Risc.(13=6-3)
02.02.010	23118 - ASSEGNAZIONE DELLO STATO DI FONDI PER IL FUNZIONAMENTO DEI PIANI DI INNOVAZIONE DEL SISTEMA FORMATIVO - D.L. 17.9.1988, N.408 ART. 3, CONVER-TITO NELLA		170.172,55	0,00	170.172,55		0,00
23118			0,00	0,00	0,00	0,00	0,00
1			170.172,55	0,00	170.172,55		-170.172,55
02.02.010	23119 - ASSEGNAZIONE DELLO STATO DI FONDI PER INIZIATIVE FORMATIVE AI SENSI DELL'ART.26 DELLA LEGGE 21 DICEMBRE 1978, N.845.		0,00	0,00	0,00		0,00
23119			0,00	0,00	0,00	0,00	0,00
1			0,00	0,00	0,00		0,00
02.02.010	23120 - ASSEGNAZIONE DELLO STATO DI FONDI PER LA REALIZZAZIONE DELLE AZIONI FORMATIVE AZIENDALI, AZIONI DI SISTEMA ED AZIONI DI RIQUALIFICAZIONE E RI-CONVERSI		3.358.516,17	0,00	3.358.516,17		0,00
23120			0,00	0,00	0,00	0,00	0,00
1			3.358.516,17	0,00	3.358.516,17		-3.358.516,17
02.02.010	23135 - ASSEGNAZIONE DELLO STATO PER L'ATTIVITA' DELL'ENTE ABRUZZO-LAVORO - D.LGS. 469/97 -		0,00	0,00	0,00		0,00
23135			0,00	0,00	0,00	0,00	0,00
1			0,00	0,00	0,00		0,00
02.02.010	23137 - ASSEGNAZIONE DELLO STATO PER IL FUNZIONAMENTO DEGLI ORGANI COLLEGIALI E DELLE DIREZIONI REGIONALI DEL LAVORO - D.LGS. 469/97 -		0,00	0,00	0,00		0,00
23137			0,00	0,00	0,00	0,00	0,00
1			0,00	0,00	0,00		0,00
02.02.010	23138 - ENTRATE DERIVANTI DAL TRASFERIMENTO DELLO STATO DI RISORSE RELATIVE AL TRATTAMENTO DEL PERSONALE TRASFERITO AI SENSI DEL D.LGS. 469/97		0,00	0,00	0,00		0,00
23138			0,00	0,00	0,00	0,00	0,00
1			0,00	0,00	0,00		0,00
02.02.010	23139 - ASSEGNAZIONE DELLO STATO PER INTERVENTI FORMATIVI - ART. 6, L. 8.03.2000, N. 53;		0,00	0,00	0,00		0,00
23139			976.643,12	0,00	976.643,12	976.643,12	0,00
1			976.643,12	0,00	976.643,12		-976.643,12
02.02.010	23140 - RISORSE FONDO OCCUPAZIONE DISCENDENTI DA CONVENZIONE SOTTOSCRITTA CON IL MINISTERO DEL LAVORO E DELLE POLITICHE SOCIALI		1.500.000,00	750.000,00	750.000,00		0,00
23140			0,00	0,00	0,00	0,00	0,00
1			0,00	750.000,00	750.000,00		750.000,00
02.02.010	23140 - ASSEGNAZIONI DELLO STATO PER LA RIQUALIFICAZIONE PROFESSIONALE ED IL REINSERIMENTO OCCUPAZIONALE DEI COLLABORATORI A PROGETTO AI SENSI DELL'ART. 1 DELLA LE. 223/1991, DELL'ART. 1 DELLA L.291/2004 -		0,00	0,00	0,00		0,00
23140			0,00	0,00	0,00	0,00	0,00
2			0,00	0,00	0,00		0,00



Viale Leonardo da Vinci, 6 - Palazzo I. Silone
67100 L'Aquila

CONTO BILANCIO ENTRATA



15/02/2013

2011


34

		Previsioni	Riscossioni	Residui da Riportare	Somme Accertate	Differenza dalle previsioni	
Codice	Descrizione	Residui Comp. Cassa	Residui Effettivi(1) Definitive di Comp.(2) Definitive di Cassa(3)	Da Residui(4) Da Competenza(5) Tot. Riscossioni(6=4+5)	Da Residui (7=1-4-13) Da Comp.(8=10-5) Tot. Residui(9=7+8)	Da Comp.(10)	Res. Eliminati(11) Mag.Min Acc.(12=10-2) Mag.Min. Risc.(13=6-3)
02.02.010	23146 - ASSEGNAZIONI DELLO STATO DI RISORSE PER LA RISTRUTTURAZIONE DI ENTI DI FORMAZIONE - D.D. 95N/06		451.748,21	0,00	451.748,21		0,00
23146			0,00	0,00	0,00	0,00	0,00
1			0,00	0,00	451.748,21		0,00
02.02.010	23169 - ASSEGNAZIONE DELLO STATO DI FONDI PER L'AGGIORNAMENTO-QUALIFICAZIONE DEGLI OPERATORI DELLA FORMAZIONE PROFESSIONALE.		12.425.490,95	0,00	12.425.490,95		0,00
23169			0,00	0,00	0,00	0,00	0,00
1			12.425.490,95	0,00	12.425.490,95		-12.425.490,95
02.02.010	23418 - ENTRATE DERIVANTI DAL FONDO DI ROTAZIONE PREVISTO DALL'ART. 25 DELLA L. 21.12.1978, N. 845.		16.577.233,55	0,00	16.577.233,55		0,00
23418			0,00	0,00	0,00	0,00	0,00
1			16.577.233,55	0,00	16.577.233,55		-16.577.233,55
02.02.010	23427 - ASSEGNAZIONE DELLO STATO (F.D.R.) PER L'ATTUAZIONE DEL PROGETTO "AUTOPROMOZIONE GIOVANILE", PROGETTO QUADRO "SOCIALIZZAZIONE E CREATIVITÀ GIOVANILE"		12.566,22	0,00	12.566,22		0,00
23427			0,00	0,00	0,00	0,00	0,00
1			12.566,22	0,00	12.566,22		-12.566,22
02.02.010	23429 - ASSEGNAZIONE DELLO STATO (F.D.R.) PER L'ATTUAZIONE DEL P.O. "PARCO PROGETTI: UN RETE PER LO SVILUPPO LOCALE", N. 970034/1/3.		0,00	0,00	0,00		0,00
23429			0,00	0,00	0,00	0,00	0,00
1			0,00	0,00	0,00		0,00
02.02.010	23430 - ASSEGNAZIONE DELLO STATO (FDR) PER L'ATTUAZIONE DEL PROGR. OPERATIVO 940029/1/3 "INTERVENTI PER LA FORMAZIONE OCCUPAZIONE" - D. MIN. NN. 374/III375/III		0,00	0,00	0,00		0,00
23430			0,00	0,00	0,00	0,00	0,00
1			0,00	0,00	0,00		0,00
02.02.010	23433 - ASSEGNAZIONE DELLO STATO PER PROGETTI FINANZIABILI A CARICO DELL'ART. 18, LETT. H, DELLA LEGGE N. 845/78 -		197.988,19	127.539,03	70.449,16		0,00
23433			0,00	0,00	0,00	0,00	0,00
1			197.988,19	127.539,03	70.449,16		-70.449,16
02.02.010	23434 - ASSEGNAZIONE DELLO STATO PER L'OBBLIGO DI FREQUENZA DI ATTIVITA' FORMATIVE - ART.68 L. 144/99		0,00	0,00	0,00		0,00
23434			782.653,00	0,00	782.653,00	782.653,00	0,00
1			1.292.463,01	0,00	782.653,00		-1.292.463,01
02.02.010	23435 - ASSEGNAZIONE DELLO STATO PER IL FINANZIAMENTO DELLE ATTIVITA' DI FORMAZIONE NELL'ESERCIZIO DELL'APPRENDISTATO - ART. 68, COMMA 5, LEGGE 17.5.1999, N. 144		0,00	0,00	0,00		0,00
23435			0,00	0,00	0,00	0,00	0,00
1			0,00	0,00	0,00		0,00



CONTO BILANCIO ENTRATA

Viale Leonardo da Vinci, 6 - Palazzo I. Silone
67100 L'Aquila




15/02/2013
2011
36

		Previsioni	Riscossioni	Residui da Riportare	Somme Accertate	Differenza dalle previsioni	
Codice	Descrizione	Residui Comp. Cassa	Residui Effettivi(1) Definitive di Comp.(2) Definitive di Cassa(3)	Da Residui(4) Da Competenza(5) Tot. Riscossioni(6=4+5)	Da Residui(7=1-4-13) Da Comp.(8=10-5) Tot. Residui(9=7+8)	Da Comp.(10)	Res.Eliminati(11) Mag.Min Acc.(12=10-2) Mag.Min.Risc.(13=6-3)
02.02.011	23170 - ASSEGNAZIONE DELLO STATO DI FONDI PER IL CONCOR-		0,00	0,00	0,00		0,00
	SO NELLA COPERTURA DEI DISAVANZI DI ESERCIZIO RELATIVI		736.468,00	736.467,49	0,00	736.467,49	-0,51
	ALL'ANNO 1997 DELLE AZIENDE DI TRASPORTOPUBBLIC		736.468,00	736.467,49	0,00		-0,51
			3.344.599,00	0,00	3.344.599,00		0,00
	Totale U.P.B. 02.02.011		5.415.543,00	3.067.292,12	0,00	3.067.292,12	-2.348.250,88
			6.750.584,99	3.067.292,12	3.344.599,00		-3.683.292,87
U.P.B.	02.02.012	TRASFERIMENTI CORRENTI DALLO STATO PER INTERVENTI NEL CAMPO FORESTALE					
02.02.012	21116 - ASSEGNAZ. DELLO STATO DI FONDI IN AGRICOLTURA		0,00	0,00	0,00		0,00
	PREVISTI DALL'ART. 6 DELLA L. 8.11.1986, N.752.		0,00	0,00	0,00	0,00	0,00
			0,00	0,00	0,00		0,00
02.02.012	23131 - ASSEGNAZ. ALLO STATO DI FONDI PER IL PROGRAMMA DI		658.935,76	0,00	658.935,76		0,00
	INTERVENTO FINANZIARIO NEL SETTORE DELLA PROTEZIONE		0,00	0,00	0,00	0,00	0,00
	DELLE FORESTE CONTRO L'INQUINAMENTO ATMOSFERICO		658.935,76	0,00	658.935,76		-658.935,76
02.02.012	23150 - ASSEGNAZIONE DELLO STATO PER INTERVENTI DI		0,00	0,00	0,00		0,00
	PREVENZIONE E LOTTA ATTIVA AGLI INCENDI BOSCHIVI - ART. 12,		1.110,64	1.110,64	0,00	1.110,64	0,00
	COMMA 2, L. 353/2000 -.		1.110,64	1.110,64	0,00		0,00
			658.935,76	0,00	658.935,76		0,00
	Totale U.P.B. 02.02.012		1.110,64	1.110,64	0,00	1.110,64	0,00
			660.046,40	1.110,64	658.935,76		-658.935,76
U.P.B.	02.02.013	TRASFERIMENTI CORRENTI DALLO STATO PER INTERVENTI NEL CAMPO DELL'ISTRUZIONE					
02.02.013	22027 - ASSEGNAZIONE DELLO STATO PER L'EROGAZIONE DEI		0,00	0,00	0,00		0,00
	PRESTITI FIDUCIARI AGLI STUDENTI CAPACI E MERITEVOLI -		0,00	0,00	0,00	0,00	0,00
	LEGGE N. 390 DEL 02.12.91 -		0,00	0,00	0,00		0,00
02.02.013	23114 - ASSEGNAZIONE DELLO STATO DEL FONDO		0,00	0,00	0,00		0,00
	INTEGRATIVO PER PRESTITI D'ONORE E BORSE DI STUDIO DI		2.591.455,57	2.591.455,57	0,00	2.591.455,57	0,00
	CUI ALL'ART. 8 DELLA LEGGE N. 390/91.		2.591.455,57	2.591.455,57	0,00		0,00



Viale Leonardo da Vinci, 6 - Palazzo I. Silone
67100 L'Aquila

CONTO BILANCIO ENTRATA



15/02/2013

2011



37

		Previsioni		Riscossioni	Residui da Riportare	Somme Accertate	Differenza dalle previsioni
Codice	Descrizione	Residui Comp. Cassa	Residui Effettivi(1) Definitive di Comp.(2) Definitive di Cassa(3)	Da Residui(4) Da Competenza(5) Tot. Riscossioni(6=4+5)	Da Residui (7=1-4-13) Da Comp.(8=10-5) Tot. Residui(9=7+8)	Da Comp.(10)	Res. Eliminati(11) Mag. Min Acc.(12=10-2) Mag. Min. Risc.(13=6-3)
02.02.013	23117 - ATTRIBUZIONE DI FONDI PER L'ASSEGNAZIONE DI BOR-SE DI STUDIO A SOSTEGNO DELLE FAMIGLIE PER LA ISTRUZIONE - D.P.C.M. 14.2.2001, N. 106 -		2.861.849,00	2.573.673,15	288.175,85		0,00
23117			0,00	0,00	0,00	0,00	0,00
1			3.107.590,00	2.573.673,15	288.175,85		-533.916,85
Totale U.P.B. 02.02.013			2.861.849,00	2.573.673,15	288.175,85		0,00
			2.591.455,57	2.591.455,57	0,00	2.591.455,57	0,00
			5.699.045,57	5.165.128,72	288.175,85		-533.916,85
U.P.B.	02.02.014	ALTRI TRASFERIMENTI CORRENTI DALLO STATO					
02.02.014	22001 - ASSEGNAZIONI DELLO STATO DI RIMBORSI ALLE EMITTENTI RADIOTELEVISIVE LOCALI PER TRASMISSIONI MESSAGGI AUTOGESTITI NELLA CAMPAGNA ELETTORALE 2003 - L. 22.02.2000 N. 28 -		0,00	0,00	0,00		0,00
22001			1.512,00	1.512,00	0,00	1.512,00	0,00
1			1.512,00	1.512,00	0,00		0,00
02.02.014	22001 - ASSEGNAZIONI DELL'AUTORITÀ PER LE GARANZIE NELLE COMUNICAZIONI PER L'ESERCIZIO DELLE FUNZIONI DELEGATE DAL CORECOM		0,00	0,00	0,00		0,00
22001			0,00	0,00	0,00	0,00	0,00
2			0,00	0,00	0,00		0,00
02.02.014	22003 - TRASFERIMENTO DELLO STATO DEL FONDO PER LA PREMIALITA' PER IL CONSOLIDAMENTO DELLA RETE DEI NUCLEI CONTI PUBBLICI TERRITORIALI - DELIBERA CIPE N. 36/02		0,00	0,00	0,00		0,00
22003			0,00	0,00	0,00	0,00	0,00
1			0,00	0,00	0,00		0,00
02.02.014	22004 - ASSEGNAZIONE DELLO STATO PER LA PARTECIPAZIONE AL PROGETTO "GIORDANIA - PROGETTO CONDIVISO DI COOPERAZIONE - ASSISTENZA TECNICO PROFESSIONALE NEL CAMPO DELLA FORMAZIONE PROFESSIONALE ALBERGHIERA"		6.878,21	0,00	6.878,21		0,00
22004			0,00	0,00	0,00	0,00	0,00
1			0,00	0,00	6.878,21		0,00
02.02.014	22005 - CONTRIBUTO STATALE PER LA REALIZZAZIONE DELLA MANIFESTAZIONE "SULLE CIME DEL GRAN SASSO D'ITALIA"		0,00	0,00	0,00		0,00
22005			0,00	0,00	0,00	0,00	0,00
1			0,00	0,00	0,00		0,00
02.02.014	22011 - ASSEGNAZIONI DELLO STATO PER I SERVIZI DI TRASPORTO AGGIUNTIVI ESERCITATI DALLA FERROVIA ADRIATICO SANGRITANA S.P.A. - ART. 8 D. LGS. 422/97		0,00	0,00	0,00		0,00
22011			3.356.969,85	3.356.969,85	0,00	3.356.969,85	0,00
1			3.356.969,85	3.356.969,85	0,00		0,00



CONTO BILANCIO ENTRATA

Viale Leonardo da Vinci, 6 - Palazzo I. Silone
67100 L'Aquila



15/02/2013

Esercizio
Pagina

2011


38

Codice	Descrizione	Residui Comp. Cassa	Previsioni	Riscossioni	Residui da Riportare	Somme Accertate	Differenza dalle previsioni
			Residui Effettivi(1) Definitive di Comp.(2) Definitive di Cassa(3)	Da Residui(4) Da Competenza(5) Tot. Riscossioni(6=4+5)	Da Residui (7=1-4-13) Da Comp.(8=10-5) Tot. Residui(9=7+8)	Da Comp.(10)	Res.Elminati(11) Mag.Min Acc.(12=10-2) Mag.Min.Risc.(13=6-3)
02.02.014	22020 - ASSEGNAZIONE DELLO STATO PER LA PROGRAMMAZIONE REGIONALIZZATA NEGOZIATA DEI PATTI TERRITORIALI - CIPE N. 16/03 E 26/03		0,00	0,00	0,00		0,00
22020			0,00	0,00	0,00	0,00	0,00
1			0,00	0,00	0,00		0,00
02.02.014	22022 - RISORSE STATALI A SOSTEGNO DELL'ASSOCIAZIONISMO COMUNALE AI SENSI DELL'ARTICOLO 8, COMMA 6, DELLA LEGGE 5 GIUGNO 2003, N. 131		0,00	0,00	0,00		0,00
22022			368.948,38	368.948,38	0,00	368.948,38	0,00
1			368.948,38	368.948,38	0,00		0,00
02.02.014	22025 - ASSEGNAZIONE DELLO STATO PER L'INTESA ISTITUZIONALE DI PROGRAMMA - INFRASTRUTTURE PER LE AREE DEPRESSE - L. 208/98 E DELIBERE CIPE 35/05 - 03/2006		806.300,00	0,00	806.300,00		0,00
22025			0,00	0,00	0,00	0,00	0,00
2			630.000,00	0,00	806.300,00		-630.000,00
02.02.014	22029 - ASSEGNAZIONE DELLO STATO PER LE POLITICHE GIOVANILI - ART. 19, COMMA 2, D.L. 223/2006 CONVERTITO CON LEGGE 4 AGOSTO 2006, N. 248 -		0,00	0,00	0,00		0,00
22029			1.309.759,52	1.209.759,52	100.000,00	1.309.759,52	0,00
1			1.309.759,52	1.209.759,52	100.000,00		-100.000,00
02.02.014	22035 - ATTRIBUZIONE DI FONDI STATALI PER AZIONI SPECIFICHE DI LOTTA ALLA SICCAITÀ, ALLA DESERTIFICAZIONE E ALTRE AZIONI DI DIFESA DEL SUOLO E VALORIZZAZIONE DEL TERRITORIO -		23.000,00	23.000,00	0,00		0,00
22035			0,00	0,00	0,00	0,00	0,00
1			69.000,00	23.000,00	0,00		-46.000,00
02.02.014	22044 - TRASFERIMENTO DELLO STATO DEL CONTRIBUTO COMPENSATIVO AI COMUNI PER LO STOCCAGGIO DI GAS NATURALE IN GIACIMENTO - ART. 2, COMMA 558, LEGGE 24 DICEMBRE 2007 N. 244 -		0,00	0,00	0,00		0,00
22044			324.086,77	324.086,77	0,00	324.086,77	0,00
1			640.601,27	324.086,77	0,00		-316.514,50
02.02.014	22047 - ASSEGNAZIONE DELLO STATO PER LA REALIZZAZIONE DI PROGRAMMI IN MATERIA DI EFFICIENZA ENERGETICA E DI SVILUPPO DELLE FONTI DI ENERGIA RINNOVABILE - D. LGS. 16 MARZO 2009 N. 79 - MEZZI STATALI -		95.486,86	0,00	95.486,86		0,00
22047			0,00	0,00	0,00	0,00	0,00
1			95.486,86	0,00	95.486,86		-95.486,86
02.02.014	22051 - ASSEGNAZIONE DELLO STATO PER LE ATTIVITÀ PREVISTE DALL'ACCORDO DI COLLABORAZIONE FINALIZZATO ALL'ORGANIZZAZIONE DELL'UFFICIO MOBILE "GIOVANI PER L'ABRUZZO" - D.P.C.M. 148 DEL 31 LUGLIO 2009 -		100.000,00	100.000,00	0,00		0,00
22051			0,00	0,00	0,00	0,00	0,00
1			0,00	100.000,00	0,00		100.000,00
02.02.014	22060 - FONDO NAZIONALE POLITICHE MIGRATORIE PER LA REALIZZAZIONE DI INTERVENTI IN MATERIA DI SERVIZI ALLA PERSONA		0,00	0,00	0,00		0,00
22060			63.500,00	0,00	63.500,00	63.500,00	0,00
1			63.500,00	0,00	63.500,00		-63.500,00



Viale Leonardo da Vinci, 6 - Palazzo I. Silone
67100 L'Aquila

CONTO BILANCIO ENTRATA



15/02/2013

Esercizio 2011


Pagina 39

Codice	Descrizione	Residui Comp. Cassa	Previsioni	Riscossioni	Residui da Riportare	Somme Accertate	Differenza dalle previsioni
			Residui Effettivi(1) Definitive di Comp.(2) Definitive di Cassa(3)	Da Residui(4) Da Competenza(5) Tot. Riscossioni(6=4+5)	Da Residui (7=1-4-13) Da Comp.(8=10-5) Tot. Residui(9=7+8)	Da Comp.(10)	Res.Eliminati(11) Mag.Min Acc.(12=10-2) Mag.Min.Risc.(13=6-3)
02.02.014	22061 - ASSEGNAZIONE QUOTA STATO PER PROGETTO ARCHEOS		0,00	0,00	0,00		0,00
22061	- PROGRAMMA IPA CBC ADRIATICO 2007-2013		98.250,00	0,00	98.250,00	98.250,00	0,00
1			98.250,00	0,00	98.250,00		-98.250,00
02.02.014	22054 - INTERVENTI DI PROMOZIONE TURISTICA FINALIZZATI AL		0,00	0,00	0,00		0,00
22054	RECUPERO DELL'IMMAGINE DELL'ABRUZZO POST SISMA -		954.540,00	954.540,00	0,00	954.540,00	0,00
1	TRASFERIMENTI STATALI		954.540,00	954.540,00	0,00		0,00
02.02.014	22201 - ENTRATE PER IL PERSONALE TRASFERITO ALLA REGIONE		0,00	0,00	0,00		0,00
22201	AI SENSI DEI DD, LLGS. 112/98 E 469/97		0,00	0,00	0,00	0,00	0,00
1			0,00	0,00	0,00		0,00
02.02.014	22232 - ASSEGNAZIONI DELLO STATO DI RISORSE PER IL		0,00	0,00	0,00		0,00
22232	PROGETTO POI - PIANO OPERATIVO INTEGRATO - L. 84/2001		0,00	0,00	0,00	0,00	0,00
1			0,00	0,00	0,00		0,00
02.02.014	23112 - ASSEGNAZIONI DELLO STATO DI FONDI PER GLI		0,00	0,00	0,00		0,00
23112	INTERVENTI PREVISTI DALL'ART. 12 DELLA LEGGE 28 OTTOBRE		61.000,00	187.217,94	0,00	187.217,94	126.217,94
1	1986, N. 730.		0,00	187.217,94	0,00		187.217,94
02.02.014	23134 - ASSEGNAZIONE DELLO STATO SUL FONDO NAZIONALE		138.565,20	9.499,85	129.065,35		0,00
23134	PER LE POLITICHE MIGRATORIE - ART. 45 D.LGS. 286/98		176.800,00	132.600,00	44.200,00	176.800,00	0,00
1			245.600,00	142.099,85	173.265,35		-103.500,15
02.02.014	23143 - ASSEGNAZ. DELLO STATO PER IL FONDO NAZIONALE		0,00	0,00	0,00		0,00
23143	ATTIVITA' DELLE CONSIGLIERE E DEI CONSIGLIERI DI PARITA' DI CUI		71.491,03	71.491,03	0,00	71.491,03	0,00
1	ALL'ART.9 COMMA 2 D.LGS.23.5.2000 N.196		71.491,03	71.491,03	0,00		0,00
02.02.014	23168 - ASSEGNAZIONE DELLO STATO PER L'ATTIVAZIONE DEL		0,00	0,00	0,00		0,00
23168	NUCLEO DI VALUTAZIONE DEGLI INVESTIMENTI PUBBLICI - L.		551.323,00	551.323,00	0,00	551.323,00	0,00
1	144/1999.		551.323,00	551.323,00	0,00		0,00
02.02.014	23172 - ENTRATE DERIV. DAL TRASFERIMENTO DALLO STATO DI		952.085,91	952.085,91	0,00		0,00
23172	RISORSE PER I SERVIZI FERROVIARI IN CONCESSIONE AD F.S. SPA		24.618.608,14	24.618.608,14	0,00	24.618.608,14	0,00
1	D'INTERESSE REGIONALE E LOCALE - ART.9 D.		24.618.608,14	25.570.694,05	0,00		952.085,91



Viale Leonardo da Vinci, 6 - Palazzo I. Silone
67100 L'Aquila

CONTO BILANCIO ENTRATA




15/02/2013
Esercizio
2011
Pagina
40

Codice	Descrizione	Residui Comp. Cassa	Previsioni	Riscossioni	Residui da Riportare	Somme Accertate	Differenza dalle previsioni
			Residui Effettivi(1) Definitive di Comp.(2) Definitive di Cassa(3)	Da Residui(4) Da Competenza(5) Tot. Riscossioni(6=4+5)	Da Residui (7=1-4-13) Da Comp.(8=10-5) Tot. Residui(9=7+8)	Da Comp.(10)	Res.Eliminati(11) Mag.Min Acc.(12=10-2) Mag.Min.Risc.(13=6-3)
02.02.014	23173 - ENTRATE DERIV. DAL TRASFERIMENTO DALLO STATO DI RISORSE PER I SERVIZI DI TRASPORTO ESERCITATE DALLE EX GESTIONI COMMISSARIALI GOVERNATIVE - ART.8 D.LG		0,00	0,00	0,00		0,00
23173			0,00	0,00	0,00	0,00	0,00
1			0,00	0,00	0,00		0,00
02.02.014	23176 - ENTRATE DERIV. DAL TRASFERIMENTO DALLO STATO DI RISORSE PER SPESE DI PERSONALE E DI FUNZIONAMENTO PER FUNZIONI TRASFERITE DAL D.LGS.112/98 IN MATERIA		0,00	0,00	0,00		0,00
23176			0,00	0,00	0,00	0,00	0,00
1			0,00	0,00	0,00		0,00
02.02.014	23179 - ASSEGNAZIONE DELLO STATO DEL FONDO NAZIONALE PERIL SOSTEGNO ALL'ACCESSO DELLE ABITAZIONI IN LOCAZIONE - ART. 11, COMMI 1 E 9, L. 9.12.1998, N. 431		0,00	0,00	0,00		0,00
23179			2.578.161,73	2.578.161,73	0,00	2.578.161,73	0,00
1			5.880.719,63	2.578.161,73	0,00		-3.302.557,90
02.02.014	23183 - ASSEGNAZIONE DELLO STATO DI FONDI PER LA RICERCA"STRUMENTAZIONE NORMATIVA E FATTIBILITA' DI PROGRAMMI FINALIZZATI PER INTERVENTI EDILIZI ORDINARI E		0,00	0,00	0,00		0,00
23183			0,00	0,00	0,00	0,00	0,00
1			0,00	0,00	0,00		0,00
02.02.014	23310 - ASSEGNAZIONE DELLO STATO DI FONDI PER LA COSTITUZIONE DI PRESIDI DI ASSISTENZA ALLE IMPRESE EAL CONSUMATORE TURISTA - D.P.C.M. 29.5.1998 -		0,00	0,00	0,00		0,00
23310			0,00	0,00	0,00	0,00	0,00
1			0,00	0,00	0,00		0,00
02.02.014	23568 - ASSEGNAZIONE DELLO STATO PER IL FINANZIAMENTO DEL PROGRAMMA REGIONALE PER LA PREVENZIONE DEGLI INFORTUNI NEGLI AMBIENTI DOMESTICI AI SENSI DELLA LEGGE		0,00	0,00	0,00		0,00
23568			0,00	0,00	0,00	0,00	0,00
1			0,00	0,00	0,00		0,00
02.02.014	36210 - FONDO DI COMPENSAZIONE INTERREGIONALE.		0,00	0,00	0,00		0,00
36210			0,00	0,00	0,00	0,00	0,00
1			0,00	0,00	0,00		0,00
02.02.014	36212 - FONDO DI COMPENSAZIONE INTERREGIONALE - QUOTA1999		0,00	0,00	0,00		0,00
36212			0,00	0,00	0,00	0,00	0,00
1			0,00	0,00	0,00		0,00
02.02.014	36213 - FONDO DI COMPENSAZIONE INTERREGIONALE-QUOTA 2000		0,00	0,00	0,00		0,00
36213			0,00	0,00	0,00	0,00	0,00
1			0,00	0,00	0,00		0,00



Viale Leonardo da Vinci, 6 - Palazzo I. Silone
67100 L'Aquila

CONTO BILANCIO ENTRATA



15/02/2013

Esercizio
Pagina



2011

41

		Previsioni		Riscossioni	Residui da Riportare	Somme Accertate	Differenza dalle previsioni
Codice	Descrizione	Residui Comp. Cassa	Residui Effettivi(1) Definitive di Comp.(2) Definitive di Cassa(3)	Da Residui(4) Da Competenza(5) Tot. Riscossioni(6=4+5)	Da Residui (7=1-4-13) Da Comp.(8=10-5) Tot. Residui(9=7+8)	Da Comp.(10)	Res. Eliminati(11) Mag.Min Acc.(12=10-2) Mag.Min. Risc.(13=6-3)
02.02.014	36214 - FONDO PEREQUATIVO NAZIONALE QUOTA 2001		0,00	0,00	0,00		0,00
36214			0,00	0,00	0,00	0,00	0,00
1			0,00	0,00	0,00		0,00
02.02.014	36215 - TRASFERIMENTO FONDO GARANZIA MINORI ENTRATE IRAP E ADDIZIONALE REGIONALE PER LA SANITA'		52.000.000,00	0,00	52.000.000,00		0,00
36215			0,00	2.470.159,00	0,00	2.470.159,00	2.470.159,00
1			60.300.000,00	2.470.159,00	52.000.000,00		-57.829.841,00
02.02.014	36216 - FONDO PEREQUATIVO NAZIONALE QUOTA 2002		0,00	0,00	0,00		0,00
36216			0,00	0,00	0,00	0,00	0,00
1			0,00	0,00	0,00		0,00
02.02.014	36217 - FONDO PEREQUATIVO NAZIONALE QUOTA 2003		22.451.660,00	0,00	22.451.660,00		0,00
36217			0,00	0,00	0,00	0,00	0,00
1			22.451.660,00	0,00	22.451.660,00		-22.451.660,00
02.02.014	36218 - FONDO PEREQUATIVO NAZIONALE QUOTA 2004		0,00	0,00	0,00		0,00
36218			0,00	0,00	0,00	0,00	0,00
1			0,00	0,00	0,00		0,00
02.02.014	36219 - FONDO PEREQUATIVO NAZIONALE QUOTA 2005		62.516.000,00	0,00	62.516.000,00		0,00
36219			0,00	0,00	0,00	0,00	0,00
1			62.516.000,00	0,00	62.516.000,00		-62.516.000,00
02.02.014	36220 - FONDO PEREQUATIVO NAZIONALE QUOTA 2006		0,00	0,00	0,00		0,00
36220			0,00	0,00	0,00	0,00	0,00
1			0,00	0,00	0,00		0,00
02.02.014	36221 - FONDO PEREQUATIVO NAZIONALE QUOTA 2007		0,00	0,00	0,00		0,00
36221			0,00	0,00	0,00	0,00	0,00
1			0,00	0,00	0,00		0,00
02.02.014	36222 - FONDO PEREQUATIVO NAZIONALE QUOTA 2008		0,00	0,00	0,00		0,00
36222			0,00	0,00	0,00	0,00	0,00
1			0,00	0,00	0,00		0,00

Viale Leonardo da Vinci, 6 - Palazzo I. Silone
67100 L'Aquila

CONTO BILANCIO ENTRATA

Esercizio
Ragione

15/02/2013

2011



42

Codice	Descrizione	Residui Comp. Cassa	Previsioni	Riscossioni	Residui da Riportare	Somme Accertate	Differenza dalle previsioni
			Residui Effettivi(1) Definitive di Comp.(2) Definitive di Cassa(3)	Da Residui(4) Da Competenza(5) Tot. Riscossioni(6=4+5)	Da Residui (7=1-4-13) Da Comp.(8=10-5) Tot. Residui(9=7+8)	Da Comp.(10)	Res.Elminati(11) Mag.Mn Acc.(12=10-2) Mag.Min.Risc.(13=6-3)
			139.089.976,18	1.084.585,76	138.005.390,42		0,00
	Totale U.P.B. 02.02.014		34.534.950,42	36.825.377,36	305.950,00	37.131.327,36	2.596.376,94
			184.223.969,68	37.909.963,12	138.311.340,42		-146.314.006,56
			265.793.779,56	71.673.833,57	194.119.945,99		0,00
	Totale Categoria 02.02		409.308.245,31	2.470.159,00	50.438.737,75	409.556.411,38	248.166,07
			675.227.312,22	430.791.507,20	244.558.683,74		-244.435.805,02
Categoria	02.03	CONTRIBUTI E TRASFERIMENTI DI PARTE CORRENTE DELLO STATO PER FUNZIONI DELEGATE					
U.P.B.	02.03.001	RISORSE PER L'ESERCIZIO DI FUNZIONI DELEGATE					
02.03.001	23000 - TRASFERIMENTO DALLO STATO DI RISORSE PER INTERVENTI DI PARTE CORRENTE PER FUNZIONI TRASFERITE DAL D.LGS.112/98 IN MATERIA DI VIABILITA'		0,00	0,00	0,00		0,00
23000			0,00	0,00	0,00	0,00	0,00
1			0,00	0,00	0,00		0,00
02.03.001	37214 - ENTRATE PER IL PERSONALE TRASFERITO ALLA REGIONE AI SENSI DEI DD. LLGS. N. 112/1998 E N. 469/1997		0,00	0,00	0,00		0,00
37214			2.700.000,00	27.702,75	0,00	27.702,75	-2.672.297,25
1			2.700.000,00	27.702,75	0,00		-2.672.297,25
			0,00	0,00	0,00		0,00
	Totale U.P.B. 02.03.001		2.700.000,00	27.702,75	0,00	27.702,75	-2.672.297,25
			2.700.000,00	27.702,75	0,00		-2.672.297,25
			0,00	0,00	0,00		0,00
	Totale Categoria 02.03		2.700.000,00	27.702,75	0,00	27.702,75	-2.672.297,25
			2.700.000,00	27.702,75	0,00		-2.672.297,25
Categoria	02.04	CONTRIBUTI E TRASFERIMENTI DI PARTE CORRENTE DI ALTRI SOGGETTI					
U.P.B.	02.04.001	TRASFERIMENTI CORRENTI DA ALTRI SOGGETTI					
02.04.001	23110 - CONTRIBUTO ISTAT PER LA REALIZZAZIONE DEL QUINTOCENSIMENTO DELL'AGRICOLTURA		37.262,23	0,00	37.262,23		0,00
23110			0,00	0,00	0,00	0,00	0,00
1			37.262,23	0,00	37.262,23		-37.262,23



Viale Leonardo da Vinci, 6 - Palazzo I. Silone
67100 L'Aquila

CONTO BILANCIO ENTRATA



15/02/2013

2011




43

		Previsioni	Riscossioni	Residui da Riportare	Somme Accertate	Differenza dalle previsioni	
Codice	Descrizione	Residui Comp. Cassa	Residui Effettivi(1) Definitive di Comp.(2) Definitive di Cassa(3)	Da Residui(4) Da Competenza(5) Tot. Riscossioni(6=4+5)	Da Residui (7=1-4-13) Da Comp.(8=10-5) Tot. Residui(9=7+8)	Da Comp.(10)	Res. Eliminati(11) Mag.Min Acc.(12=10-2) Mag.Min. Risc.(13=6-3)
02.04.001	23111 - TRASFERIMENTI PER LA REALIZZAZIONE DEL SESTO CENSIMENTO GENERALE DELL'AGRICOLTURA, CONTRIBUTO ISTAT		0,00	0,00	0,00		0,00
23111			1.999.043,55	1.999.043,55	0,00	1.999.043,55	0,00
1			1.999.043,55	1.999.043,55	0,00		0,00
02.04.001	24001 - RECUPERO SOMME EROGATEI SU CAPITOLI DI SPESE FINANZIATI DA FONDI A DESTINAZIONE VINCOLATA DA RIPROGRAMMARE - DIREZIONE POLITICHE DELLA SALUTE		3,50	0,00	3,50		0,00
24001			634.135,00	634.135,00	0,00	634.135,00	0,00
1			634.135,00	634.135,00	3,50		0,00
02.04.001	24002 - TRASFERIMENTI DA PARTE DELLE AZIENDE FARMACEUTICHE DELLE RICHIESTE PAY BACK - L. 296 DEL 27.12.06 ART. 1, COMMA 796, LETT. G) -		15,96	0,00	15,96		0,00
24002			7.981.198,16	7.981.198,16	0,00	7.981.198,16	0,00
1			7.981.198,16	7.981.198,16	15,96		0,00
02.04.001	24003 - ASSEGNAZIONI DELLO STATO PER LA REALIZZAZIONE DEL PROGETTO REGIONALE PER IL SOSTEGNO ALLE FUNZIONI DI INTERFACCIA TRA LE REGIONI E LE PROVINCE AUTONOME E IL CENTRO NAZIONALE PER LA PREVENZIONE ED IL CONTROLLO DELLE MALATTIE		381.296,00	0,00	381.296,00		0,00
24003			0,00	0,00	0,00	0,00	0,00
1			289.062,00	0,00	381.296,00		-289.062,00
02.04.001	24004 - FINANZIAMENTO CONCESSO DALL'ISTITUTO SUPERIORE DELLA SANITÀ PER IL PROGETTO DI SPERIMENTAZIONE DI UN SISTEMA DI SORVEGLIANZA DI POPOLAZIONE SUI PROGRESSI NELLE AZIENDE SANITARIE PER LA SALUTE IN ITALIA (PASSI) -		0,00	0,00	0,00		0,00
24004			0,00	0,00	0,00	0,00	0,00
1			0,00	0,00	0,00		0,00
02.04.001	24005 - ASSEGNAZIONE DEL CNIPA - CENTRO NAZIONALE PER L'INFORMATICA NELLA PUBBLICA AMMINISTRAZIONE - PER LA REALIZZAZIONE DEL PROGETTO "META"		120.000,00	120.000,00	0,00		0,00
24005			0,00	0,00	0,00	0,00	0,00
1			120.000,00	120.000,00	0,00		0,00
02.04.001	24006 - CONTRIBUTI STRAORDINARI DA PARTE DI ENTI PRIVATI DESTINATI A FINANZIARE EVENTI CULTURALI		0,00	0,00	0,00		0,00
24006			0,00	0,00	0,00	0,00	0,00
1			0,00	0,00	0,00		0,00
02.04.001	24007 - RECUPERO SOMME EROGATE SU CAPITOLI DI SPESA CORRENTE FINANZIATI DA FONDI A DESTINAZIONE VINCOLATA DA RIPROGRAMMARE - DIREZIONE POLITICHE DELLA SALUTE -		0,00	0,00	0,00		0,00
24007			20.490,03	20.490,03	0,00	20.490,03	0,00
1			20.490,03	20.490,03	0,00		0,00
02.04.001	24007 - RECUPERO SOMME EROGATE SU CAPITOLI DI SPESA CORRENTE FINANZIATI DA FONDI A DESTINAZIONE VINCOLATA DA RIPROGRAMMARE - DIREZIONE OPERE PUBBLICHE -		0,00	0,00	0,00		0,00
24007			188.901,55	188.901,55	0,00	188.901,55	0,00
2			188.901,55	188.901,55	0,00		0,00



Viale Leonardo da Vinci, 6 - Palazzo I. Silone
67100 L'Aquila

CONTO BILANCIO ENTRATA



15/02/2013

Esercizio
2011
Pagina

2011



44

		Previsioni	Riscossioni	Residui da Riportare	Somme Accertate	Differenza dalle previsioni	
Codice	Descrizione	Residui Comp. Cassa	Residui Effettivi(1) Definitive di Comp.(2) Definitive di Cassa(3)	Da Residui(4) Da Competenza(5) Tot. Riscossioni(6=4+5)	Da Residui (7=1-4-13) Da Comp.(8=10-5) Tot. Residui(9=7+8)	Da Comp.(10)	Res. Eliminati(11) Mag.Min Acc.(12=10-2) Mag.Min.Risc.(13=6-3)
02.04.001	24007 - RECUPERO SOMME EROGATE SU CAPITOLI DI SPESA CORRENTE FINANZIATI DA FONDI A DESTINAZIONE VINCOLATA DA RIPROGRAMMARE - DIREZIONE RIFORME ISTITUZIONALI ENTI LOCALI ATTIVITA' SPORTIVE-		0,00	0,00	0,00		0,00
24007			61.902,40	61.902,40	0,00	61.902,40	0,00
3			61.902,40	61.902,40	0,00		0,00
02.04.001	24008 - TRASFERIMENTI DELL'AGENZIA ITALIANA DEL FARMACO PER IL RIMBORSO FARMACI OFF LABEL O ACQUISTATI ALL'ESTERO - CO. 19, ART. 48 L. 326/03 -		0,00	0,00	0,00		0,00
24008			1.330.560,00	1.330.560,00	0,00	1.330.560,00	0,00
1			1.330.560,00	1.330.560,00	0,00		0,00
02.04.001	24009 - FINANZIAMENTO DELL'ISTITUTO SUPERIORE DI SANITA' PER PROGETTO DI SORVEGLIANZA EPIDEMIOLOGICA DELLE MALATTIE PREVENIBILI DA VACCINAZIONI		0,00	0,00	0,00		0,00
24009			0,00	0,00	0,00	0,00	0,00
1			0,00	0,00	0,00		0,00
02.04.001	24010 - FINANZIAMENTO CONCESSO DALLA REGIONE PIEMONTE PER L'ATTUAZIONE DEL PROGETTO GUADAGNARE SALUTE NEGLI ADOLESCENTI		42.857,15	0,00	42.857,15		0,00
24010			0,00	0,00	0,00	0,00	0,00
1			0,00	0,00	42.857,15		0,00
02.04.001	24011 - TRSFERIMENTI COMMISSARIO DELEGATO RICOSTRUZIONE PER L'ATTIVITA' DI AVVALIMENTO DELLA STRUTTURA SPECIALE DI SUPPORTO SISTEMA INFORMATIVO REGIONALE NELL'AMBITO DELLA STRUTTURA GESTIONE		0,00	0,00	0,00		0,00
24011			113.149,00	0,00	113.149,00	113.149,00	0,00
1			113.149,00	0,00	113.149,00		-113.149,00
02.04.001	24101 - ASSEGNAZIONI DEL TESORIERE PER INIZIATIVE CULTURALI E SPORTIVE - ART. 21 DELLA L.R. 10.09.1993, N. 56		1.250,00	1.250,00	0,00		0,00
24101			105.000,00	105.000,00	0,00	105.000,00	0,00
1			145.000,00	106.250,00	0,00		-38.750,00
02.04.001	24102 - CONTRIBUTO CARISPAQ A SOSTEGNO DELL'ATTIVITA' DI PROMOZIONE CULTURALE DELLA REGIONE ABRUZZO		0,00	0,00	0,00		0,00
24102			5.000,00	5.000,00	0,00	5.000,00	0,00
1			5.000,00	5.000,00	0,00		0,00
02.04.001	24301 - RECUPERO SOMME EROGATE SU CAPITOLI DI SPESA CORRENTE FINANZIATE DA FONDI A DESTINAZIONE VINCOLATA DA RIPROGRAMMARE - DIREZIONE POLITICHE ATTIVE DEL LAVORO, FORMAZIONE ED ISTRUZIONE, POLITICHE SOCIALI.		0,00	0,00	0,00		0,00
24301			5.000,00	5.000,00	0,00	5.000,00	0,00
1			5.000,00	5.000,00	0,00		0,00
			582.684,84	121.250,00	461.434,84		0,00
Totale U.P.B. 02.04.001			12.444.379,69	12.331.230,69	113.149,00	12.444.379,69	0,00
			12.930.703,92	12.452.480,69	574.583,84		-478.223,23



Viale Leonardo da Vinci, 6 - Palazzo I. Silone
67100 L'Aquila

CONTO BILANCIO ENTRATA





15/02/2013
Esercizio 2011
Pagina 45

Codice	Descrizione	Residui Comp. Cassa	Previsioni	Riscossioni	Residui da Riportare	Somme Accertate	Differenza dalle previsioni
			Residui Effettivi(1) Definitive di Comp.(2) Definitive di Cassa(3)	Da Residui(4) Da Competenza(5) Tot. Riscossioni(6=4+5)	Da Residui (7=1-4-13) Da Comp.(8=10-5) Tot. Residui(9=7+8)	Da Comp.(10)	Res.Eliminali(11) Mag.Min Acc.(12=10-2) Mag.Min.Risc.(13=6-3)
			582.684,84	121.250,00	461.434,84		0,00
	Totale Categoria 02.04		12.444.379,69	1.507.462,40	113.149,00	12.444.379,69	0,00
			12.930.703,92	12.452.480,69	574.583,84		-478.223,23
			269.107.155,42	71.861.528,45	197.245.626,97		0,00
	Totale Titolo 02		431.337.990,30	371.851.674,05	56.936.233,07	428.787.907,12	-2.550.083,18
			700.019.306,47	443.713.202,50	254.181.860,04		-256.306.103,97
Titolo	03	ENTRATE EXTRATRIBUTARIE					
Categoria	03.01	ENTRATE DERIVANTI DA PROVENTI FINANZIARI					
U.P.B.	03.01.001	INTERESSI ATTIVI ED ALTRI PROVENTI FINANZIARI					
03.01.001	31150 - PROVENTI CANONI CONCESSIONI ACQUE MINERALI E TERMALI - ART. 33 DELLA L.R. 15/2002 -		0,00	0,00	0,00		0,00
31150			100.000,00	111.750,04	0,00	111.750,04	11.750,04
1			100.000,00	111.750,04	0,00		11.750,04
03.01.001	32103 - ENTRATE DERIVANTI DA SOMME DOVUTE DAI COMUNI E CONSORZI PER CANONI DI UTENZA DI ACQUEDOTTI TRASFERITI ALLA REGIONE AI SENSI DELL'ART.139 DEL T.U. 6.		4.955.756,96	16.942,27	4.938.814,69		0,00
32103			0,00	0,00	0,00	0,00	0,00
1			5.063.323,96	16.942,27	4.938.814,69		-5.046.381,69
03.01.001	32401 - INTERESSI ATTIVI SUL CONTO DI TESORERIA E SU ALTRI DEPOSITI FRUTTIFERI.		1.057.766,23	43.508,54	1.014.257,69		0,00
32401			300.000,00	30.194,85	167.690,80	197.885,65	-102.114,35
1			1.012.029,85	73.703,39	1.181.948,49		-938.326,46
			6.013.523,19	60.450,81	5.953.072,38		0,00
	Totale U.P.B. 03.01.001		400.000,00	141.944,89	167.690,80	309.635,69	-90.364,31
			6.175.353,81	202.395,70	6.120.763,18		-5.972.958,11
			6.013.523,19	60.450,81	5.953.072,38		0,00
	Totale Categoria 03.01		400.000,00	141.944,89	167.690,80	309.635,69	-90.364,31
			6.175.353,81	202.395,70	6.120.763,18		-5.972.958,11
Categoria	03.02	ENTRATE DERIVANTI DA RENDITE PATRIMONIALI E DA UTILIZZO DI BENI					
U.P.B.	03.02.001	CANONI E FITTI ATTIVI					



Viale Leonardo da Vinci, 6 - Palazzo I. Silone
67100 L'Aquila

CONTO BILANCIO ENTRATA



15/02/2013

Esercizio
Pagina



2011
46

Codice	Descrizione	Residui Comp. Cassa	Previsioni	Riscossioni	Residui da Riportare	Somme Accertate	Differenza dalle previsioni
			Residui Effettivi(1) Definitive di Comp.(2) Definitive di Cassa(3)	Da Residui(4) Da Competenza(5) Tot. Riscossioni(6=4+5)	Da Residui (7=1-4-13) Da Comp.(8=10-5) Tot. Residui(9=7+8)	Da Comp.(10)	Res.Elminati(11) Mag.Mln Acc.(12=10-2) Mag.Mln.Risc.(13=6-3)
03.02.001	32101 - REDDITI DEI BENI PATRIMONIALI INDISPONIBILI.		34.748,32	29.951,92	4.796,40		0,00
32101			153.000,00	94.971,42	27.274,59	122.246,01	-30.753,99
1			153.000,00	124.923,34	32.070,99		-28.076,66
03.02.001	32102 - REDDITI DEI BENI PATRIMONIALI DISPONIBILI		12.941,97	2.318,28	10.623,69		0,00
32102			18.000,00	22.374,41	513,19	22.887,60	4.887,60
1			18.000,00	24.692,69	11.136,88		6.692,69
03.02.001	32106 - CANONI PER CONCESSIONE TRATTURALE (D.P.R. 24.07.1977, ART. 66, L.R. 06.03.1980, N.16)		183.604,90	183.604,90	0,00		0,00
32106			250.000,00	112.004,39	259.588,15	371.592,54	121.592,54
1			250.000,00	295.609,29	259.588,15		45.609,29
03.02.001	32107 - CANONI E PROVENTI PER L'UTILIZZO DEL DEMANIO IDRICO - ART. 86 DEL D.LGS. 112/98		571.088,07	571.088,07	0,00		0,00
32107			7.480.478,00	7.097.230,65	529.599,29	7.626.629,94	146.351,94
1			7.956.422,66	7.668.318,72	529.599,29		-288.103,94
03.02.001	32108 - CANONI PER LE CONCESSIONI DEI BENI DEL DEMANIO E DEL PATRIMONIO DISPONIBILE - L.R. 1/1972		0,00	0,00	0,00		0,00
32108			250.000,00	199.014,27	312,18	199.326,45	-50.673,55
1			250.000,00	199.014,27	312,18		-50.985,73
Totale U.P.B. 03.02.001			802.383,26	786.963,17	15.420,09	8.342.882,54	191.404,54
			8.627.422,66	8.312.558,31	832.707,49		-314.864,35
Totale Categoria 03.02			802.383,26	786.963,17	15.420,09	8.342.882,54	191.404,54
			8.151.478,00	7.525.595,14	817.287,40		-314.864,35
			8.627.422,66	8.312.558,31	832.707,49		
Categoria	03.03	ENTRATE DERIVANTI DA UTILI DI ENTI ED AZIENDE REGIONALI					
U.P.B.	03.03.001	UTILI DI ENTI, AZIENDE REGIONALI E SOCIETA' PARTECIPATE					
03.03.001	33001 - UTILI DI ENTI ED AZIENDE REGIONALI.		0,00	0,00	0,00		0,00
33001			5.000.000,00	1.706.830,82	1.463.442,90	3.170.273,72	-1.829.726,28
1			5.000.000,00	1.706.830,82	1.463.442,90		-3.293.169,18



Viale Leonardo da Vinci, 6 - Palazzo I. Silone
67100 L'Aquila

CONTO BILANCIO ENTRATA



Esercizio
Pagina


15/02/2013
2011
47

		Previsioni	Riscossioni	Residui da Riportare	Somme Accertate	Differenza dalle previsioni	
Codice	Descrizione	Residui Comp. Cassa	Residui Effettivi(1) Definitive di Comp.(2) Definitive di Cassa(3)	Da Residui(4) Da Competenza(5) Tot. Riscossioni(6=4+5)	Da Residui (7=1-4-13) Da Comp.(8=10-5) Tot. Residui(9=7+8)	Da Comp.(10)	Res. Eliminati(11) Mag.Min Acc.(12=10-2) Mag.Min.Risc.(13=6-3)
			0,00	0,00	0,00		0,00
	Totale U.P.B. 03.03.001	5.000.000,00	5.000.000,00	1.706.830,82	1.463.442,90	3.170.273,72	-1.829.726,28
							-3.293.169,18
	Totale Categoria 03.03	5.000.000,00	5.000.000,00	9.232.425,96	1.463.442,90	3.170.273,72	-1.829.726,28
							-3.293.169,18
Categoria	03.04	ENTRATE DERIVANTI DA SERVIZI PUBBLICI REGIONALI					
U.P.B.	03.04.001	PROVENTI DA SERVIZI PUBBLICI REGIONALI					
03.04.001	31101 - PROVENTI DERIVANTI DALLE INSERZIONI E DALLA VENDITA DEL BOLLETTINO UFFICIALE DELLA REGIONE.	19.000,60	19.000,00	19.000,00	0,60		0,00
31101		50.000,00	50.000,00	52.901,74	15.294,61	68.196,35	18.196,35
1		50.000,00	50.000,00	71.901,74	15.295,21		21.901,74
03.04.001	31102 - ENTRATE DERIVANTI DA INTROITI PER ATTIVITA' VIVAISTICO-FORESTALE -L.R. 12 APRILE 1994, N. 28.-	89.729,42	89.729,42	41.729,42	48.000,00		0,00
31102		100.000,00	100.000,00	125.337,17	62.497,06	187.834,23	87.834,23
1		100.000,00	100.000,00	167.066,59	110.497,06		67.066,59
03.04.001	31102 - COMMERCIALIZZAZIONE DEI MATERIALI DI MOLTIPLICAZIONE VEGETATIVA DELLA VITE - D.M. 8 FEBBRAIO 2005, ART. 7. COMMA 3 -.	0,00	0,00	0,00	0,00		0,00
31102		0,00	0,00	0,00	0,00	0,00	0,00
2		0,00	0,00	0,00	0,00		0,00
03.04.001	31103 - PROVENTI DERIVANTI DA ATTIVITA' DI PROMOZIONE INFAVORE DI TERZI TRAMITE I SERVIZI STAMPA.	0,00	0,00	0,00	0,00		0,00
31103		0,00	0,00	0,00	0,00	0,00	0,00
1		0,00	0,00	0,00	0,00		0,00
03.04.001	31104 - PROVENTI DERIVANTI DALL'UTILIZZO DEL SERVIZIO DI ELISOCCORSO - 118	0,00	0,00	0,00	0,00		0,00
31104		4.729,80	4.729,80	4.729,80	0,00	4.729,80	0,00
1		4.729,80	4.729,80	4.729,80	0,00		0,00
03.04.001	31110 - ENTRATE DERIVANTI DA DIRITTI DI ISTRUTTORIA PER IL RILASCIO DELL'AUTORIZZAZIONE AI SENSI DEL DECRETO LEGISLATIVO 387/2003 E SUCCESSIVE MODIFICHE ED INTEGRAZIONI - L.R. 9.8.2006, n.27.	37.322,47	37.322,47	37.322,47	0,00		0,00
31110		300.000,00	300.000,00	155.132,79	3.200,00	158.332,79	-141.667,21
1		300.000,00	300.000,00	192.455,26	3.200,00		-107.544,74



Viale Leonardo da Vinci, 6 - Palazzo I. Silone
67100 L'Aquila

CONTO BILANCIO ENTRATA





Codice	Descrizione	Residui Comp. Cassa	Previsioni	Riscossioni	Residui da Riportare	Somme Accertate	Differenza dalle previsioni
			Residui Effettivi(1) Definitive di Comp.(2) Definitive di Cassa(3)	Da Residui(4) Da Competenza(5) Tot. Riscossioni(6=4+5)	Da Residui (7=1-4-13) Da Comp.(8=10-5) Tot. Residui(9=7+8)	Da Comp.(10)	Res.Elminati(11) Mag.Min Acc.(12=10-2) Mag.Min.Risc.(13=6-3)
03.04.001	31120 - ENTRATE DERIVANTI DA DIRITTI DI ISTRUTTORIA PER LA COMPENSAZIONE AMBIENTALE AI SENSI DELLA L. 239/2004 E SUCCESSIVE MODIFICHE ED INTEGRAZIONI - L.R. 9.8.2006, N. 27.		0,00	0,00	0,00		0,00
31120			240.225,00	240.225,00	0,00	240.225,00	0,00
1			240.225,00	240.225,00	0,00		0,00
03.04.001	31130 - ENTRATE DERIVANTI DA DIRITTI DI ISTRUTTORIA PER IL RILASCIO DELL'AUTORIZZAZIONE INTEGRATA AMBIENTALE AI SENSI DEL D.LGS. 59/2005 E SUCCESSIVE MODIFICHE ED INTEGRAZIONI - L.R. 9.8.2006, N.27.		9.972,54	4.616,41	5.356,13		0,00
31130			150.000,00	166.795,69	0,00	166.795,69	16.795,69
0			279.662,00	171.412,10	5.356,13		-108.249,90
03.04.001	31140 - ENTRATE DERIVANTI DA SPESE DI ISTRUTTORIA DOMANDE DI CONCESSIONE DI GRANDE DERIVAZIONE DI ACQUA PER USO IDROELETTRICO		0,00	0,00	0,00		0,00
31140			0,00	0,00	0,00	0,00	0,00
1			0,00	0,00	0,00		0,00
03.04.001	34022 - PROVENTI DERIVANTI DA DIRITTI DI ISTRUTTORIA - ART. 6 L.R.1/2011.		0,00	0,00	0,00		0,00
34022			200.000,00	114.120,40	0,00	114.120,40	-85.879,60
1			200.000,00	114.120,40	0,00		-85.879,60
03.04.001	35008 - ENTRATE DERIVANTI DALL'ACCESSO DEI PRIVATI ALLE BANCHE DATI REGIONALI E PROVINCIALI - ART. 19, COMMA 2, L.R. 16.9.1998, N. 76 -		0,00	0,00	0,00		0,00
35008			0,00	0,00	0,00	0,00	0,00
1			0,00	0,00	0,00		0,00
03.04.001	35010 - PROVENTI TARIFFE PREVISTE DAL D.LGS. 11.11.2008, N. 194 NONCHE' DAI REOLAMENTI CE 852/04, 853/04, 882/04 E 183/05 E DAL D.LGS. N. 112/98		5.794,67	5.794,67	0,00		0,00
35010			150.000,00	55.084,23	1.065,00	56.149,23	-93.850,77
1			150.000,00	60.878,90	1.065,00		-89.121,10
03.04.001	37210 - ENTRATE DERIVANTI DA DIRITTI DI ISTRUTTORIA -L.R. N. 23.1999, N. 132 -		0,00	0,00	0,00		0,00
37210			0,00	0,00	0,00	0,00	0,00
1			0,00	0,00	0,00		0,00
03.04.001	37213 - PROV. DERIV. DALLA CESSIONE DI COPIE DELLA CARTOGRAFIA E DEGLI ALTRI PRODOTTI RELATIVI AL SISTEMA INFORM. TERRIT. - ART. 5 DELLAL.R. 3/8/1988, N. 60		8.093,65	8.093,65	0,00		0,00
37213			23.683,00	20.417,15	2.628,39	23.045,54	-637,46
1			23.683,00	28.510,80	2.628,39		4.827,80
Totale U.P.B. 03.04.001			1.218.637,80	934.743,97	84.685,06	1.019.429,03	-199.208,77
			1.348.299,80	1.051.300,59	138.041,79		-296.999,21



CONTO BILANCIO ENTRATA

Viale Leonardo da Vinci, 6 - Palazzo I, Silone
67100 L'Aquila



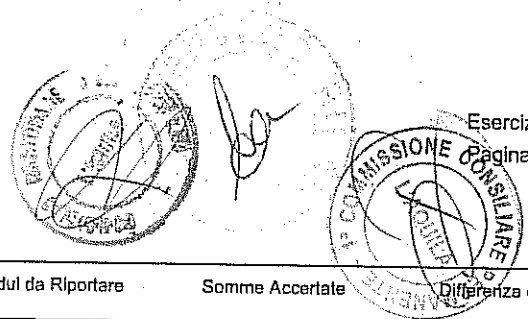
15/02/2013
Esercizio 2011
Pagina 49

		Previsioni	Riscossioni	Residui da Riportare	Somme Accertate	Differenza dalle previsioni	
Codice	Descrizione	Residui Comp. Cassa	Residui Effettivi(1) Definitive di Comp.(2) Definitive di Cassa(3)	Da Residui(4) Da Competenza(5) Tot. Riscossioni(6=4+5)	Da Residui (7=1-4-13) Da Comp.(8=10-5) Tot. Residui(9=7+8)	Da Comp.(10)	Res. Eliminati(11) Mag.Mln Acc.(12=10-2) Mag.Min.Risc.(13=6-3)
	Totale Categoria 03.04		169.913,35 1.218.637,80 1.348.299,80	116.556,62 596.642,47 1.051.300,59	53.356,73 84.685,06 138.041,79	1.019.429,03	0,00 -199.208,77 -296.999,21
Categoria	03.05	ENTRATE DERIVANTI DA INTROITI DIVERSI, RIMBORSI E RECUPERI VARI					
U.P.B.	03.05.001	INTROITI DIVERSI, RIMBORSI E RECUPERI VARI					
03.05.001	31105 - PROVENTI DA BENI E SERVIZI		0,00	0,00	0,00		0,00
31105			0,00	0,00	0,00	0,00	0,00
1			0,00	0,00	0,00		0,00
03.05.001	32104 - DEVIAZIONE TRAFFICO PESANTE DALLA S.S. 16 ALL'AUTOSTRADA A/14 NELLE ZONE LITORANEE DEL TERRITORIO ABRUZZESE. INTROITO QUOTE DEGLI ENTI LOCALI - L.R.		160.274,40	0,00	160.274,40		0,00
32104			0,00	0,00	0,00	0,00	0,00
1			160.274,40	0,00	160.274,40		-160.274,40
03.05.001	32105 - DEVIAZIONE TRAFFICO PESANTE DALLA S.S. 16 ALL'AUTOSTRADA A/14 NELLE ZONE LITORANEE DEL TERRITORIO ABRUZZESE. INTROITO SOMME DERIVANTI D'ACCOMPENSAZIONI		0,00	0,00	0,00		0,00
32105			0,00	0,00	0,00	0,00	0,00
1			0,00	0,00	0,00		0,00
03.05.001	34001 - ENTRATE EVENTUALI E DIVERSE		9.884,66	7.002,94	2.881,72		0,00
34001			375.000,00	75.422,28	9.419,42	84.841,70	-290.158,30
1			375.000,00	82.425,22	12.301,14		-292.574,78
03.05.001	34021 - FONDI DERIVANTI DAI RIENTRI DI CUI ALLA L.R. N. 50/80 DESTINATI ALLE COOPERATIVE DI GARANZIA DEI COMMERCianti E DEI CONSORZI ART.11 L.R. 77/2000 E ART. 7 L.		724.546,05	0,00	724.546,05		0,00
34021			0,00	0,00	0,00	0,00	0,00
1			724.546,05	0,00	724.546,05		-724.546,05
03.05.001	35000 - ENTRATE DERIVANTI DA CONTRATTI DI SWAP RELATIVI ALLE OPERAZIONI DI EMISSIONE DI PRESTITI OBBLIGAZIONARI		0,00	0,00	0,00		0,00
35000			0,00	0,00	0,00	0,00	0,00
1			0,00	0,00	0,00		0,00
03.05.001	35012 - CONTRIBUTI DERIVANTI DALL'ART.14 DELLA L.N.68DEL 12.3.1999 IN MATERIA DI OCCUPAZIONE DEI DI-SABILI - L.R.18.4.2001. N.14 -		0,00	0,00	0,00		0,00
35012			76.946,22	76.946,22	0,00	76.946,22	0,00
1			76.946,22	76.946,22	0,00		0,00



Viale Leonardo da Vinci, 6 - Palazzo I. Silone
67100 L'Aquila

CONTO BILANCIO ENTRATA



15/02/2013

Esercizio

2011

Pagina

50

Codice	Descrizione	Previsioni		Riscossioni	Residui da Riportare		Somme Accertate	Differenza dalle previsioni	
		Residui Comp. Cassa	Residui Effettivi(1) Definitive di Comp.(2) Definitive di Cassa(3)	Da Residui(4) Da Competenza(5) Tot. Riscossioni(6=4+5)	Da Residui (7=1-4-13) Da Comp.(8=10-5) Tot. Residui(9=7+8)	Da Comp.(10)	Res.Eliminati(11) Mag.Min Acc.(12=10-2) Mag.Min.Risc.(13=6-3)		
03.05.001	35013 - ENTRATA DERIV. DA SPESE DI ISTRUTTORIA PER UTILIZZAZIONE DEMANIO IDRICO, COSTRUZIONE INVASI E POLIZIA IDRAULICA		34.011,50	34.011,50	0,00				0,00
35013			50.000,00	43.424,62	7.000,00		50.424,62		424,62
1			50.000,00	77.436,12	7.000,00				27.436,12
03.05.001	35015 - CONTRIBUTO STATALE PER IVA SUI CONTRATTI DISERVIZIO PER LA GESTIONE DI SERVIZI DI TRASPORTO PUBBLICO REGIONALE E LOCALE		0,00	0,00	0,00				0,00
35015			5.000.000,00	0,00	0,00		0,00		-5.000.000,00
1			5.000.000,00	0,00	0,00				-5.000.000,00
03.05.001	35016 - ENTRATE DERIVANTI DA SANZIONI AMMINISTRATIVE RELATIVE A VIOLAZIONI DI NORME COMUNITARIE, STATALI E REGIONALI, NEL COMPARTO AGRICOLTURA		13.604,00	13.604,00	0,00				0,00
35016			100.000,00	7.002,42	0,00		7.002,42		-92.997,58
1			100.000,00	20.606,42	0,00				-79.393,58
03.05.001	35018 - ENTRATE DERIVANTI DA CAUZIONI PRESTATE A GARANZIA DELLE CONCESSIONI PER L'UTILIZZAZIONE DI TERRENI DEMANIALI E DI ACQUE PUBBLICHE (T.U. 523/1904)		18.837,60	18.837,60	0,00				0,00
35018			50.000,00	65.645,86	3.588,62		69.234,48		19.234,48
1			50.000,00	84.483,46	3.588,62				34.483,46
03.05.001	35019 - RISARCIMENTO DANNI AUTOMEZZI DA PARTE DELLE COMPAGNIE ASSICURATIVE		0,00	0,00	0,00				0,00
35019			25.000,00	21.367,72	3.200,00		24.567,72		-432,28
1			25.000,00	21.367,72	3.200,00				-3.632,28
03.05.001	35023 - REFLUENZA IN FAVORE DELLA REGIONE PER REINTEGRO FONDO SANITARIO IN ESECUZIONE DELLA D.G.R. N. 1281/04		0,00	0,00	0,00				0,00
35023			0,00	0,00	0,00		0,00		0,00
1			0,00	0,00	0,00				0,00
03.05.001	35026 - INTROITI DIVERSI, RIMBORSI E RECUPERI VARI		0,00	0,00	0,00				0,00
35026			100.000,00	1.775,98	23.197,73		24.973,71		-75.026,29
1			100.000,00	1.775,98	23.197,73				-98.224,02
03.05.001	35027 - RIMBORSO PER GLI ONERI ANTICIPATI DALLA REGIONE PER IL PERSONALE E PER I COLLABORATORI DELLA REGIONE IMPIEGATI NELLE STRUTTURE PER L'EMERGENZA PER IL SISMA DEL 6 APRILE 2009.		0,00	0,00	0,00				0,00
35027			679.323,23	679.323,23	0,00		679.323,23		0,00
1			679.323,23	679.323,23	0,00				0,00
03.05.001	35029 - ENTRATE PER SPESE DI COLLAUDO DIGHE E SBARRAMENTI		0,00	0,00	0,00				0,00
35029			0,00	0,00	0,00		0,00		0,00
1			0,00	0,00	0,00				0,00



Viale Leonardo da Vinci, 6 - Palazzo I. Silone
67100 L'Aquila

CONTO BILANCIO ENTRATA

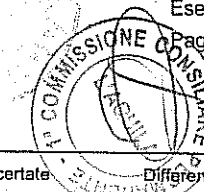

15/02/2013

Esercizio

2011

Pagina

51




Codice	Descrizione	Residui Comp. Cassa	Previsioni	Riscossioni	Residui da Riportare	Somme Accertate	Differenza dalle previsioni
			Residui Effettivi(1) Definitive di Comp.(2) Definitive di Cassa(3)	Da Residui(4) Da Competenza(5) Tot. Riscossioni(6=4+5)	Da Residui (7=1-4-13) Da Comp.(8=10-5) Tot. Residui(9=7+8)	Da Comp.(10)	Res.Eliminati(11) Mag.Min Acc.(12=10-2) Mag.Min.Risc.(13=6-3)
03.05.001	35030 - ENTRATE DERIVANTI DALL'ATTUAZIONE DELLA LEGGE:		0,00	0,00	0,00		0,00
35030	DISPOSIZIONI PER IL CONTENIMENTO E LA RIDUZIONE		0,00	0,00	0,00	0,00	0,00
0	DELL'INQUINAMENTO ACUSTICO NELL'AMBIENTE ESTERNO E		0,00	0,00	0,00		0,00
	NELL'AMBIENTE ABITATIVO L.R. 17.7.2007, n.23		0,00	0,00	0,00		0,00
03.05.001	35033 - PROVENTI PER IL SERVIZIO VETERINARIO PER QUOTA		0,00	0,00	0,00		0,00
35033	SANZIONI APPLICATE DALLE ASL PREVISTE DALLE NORME IN		50.000,00	23.828,42	0,00	23.828,42	-26.171,58
1	MATERIA DI LAVORO, SICUREZZA, PREVENZIONE ED IGIENE DEL		50.000,00	23.828,42	0,00		-26.171,58
	LAVORO - (L.R.F. 2010) -						
03.05.001	35035 - PROVENTI DERIVANTI DAI DIRITTI DI ISTRUTTORIA PER LE		0,00	0,00	0,00		0,00
35035	ATTIVITA' DEL COMITATO REGIONALE TECNICO AMMINISTRATIVO		100.000,00	0,00	0,00	0,00	-100.000,00
1	L.R. 2.12.2011, N.40.		100.000,00	0,00	0,00		-100.000,00
03.05.001	35040 - REINTEGRO QUOTA DI COFINANZIAMENTO REGIONALE		0,00	0,00	0,00		0,00
35040	DOCUP 2000 - 2006 EX DELIBERA CIPE 6 NOVEMBRE 2009 N. 116.		0,00	0,00	0,00	0,00	0,00
1			0,00	0,00	0,00		0,00
03.05.001	35050 - PROVENTI DA INDENNIZZI ASSICURATIVI SUGLI IMMOBILI		0,00	0,00	0,00		0,00
35050	REGIONALI.		6.860.000,00	6.860.000,00	0,00	6.860.000,00	0,00
1			6.860.000,00	6.860.000,00	0,00		0,00
03.05.001	35051 - ENTRATE DERIVANTI DALLE INIZIATIVE DI RACCOLTA		1.192,00	1.192,00	0,00		0,00
35051	FONDI PER INTERVENTI FINALIZZATI A FRONTEGGIARE GLI		141.572,42	141.572,42	0,00	141.572,42	0,00
1	EFFETTI DEL SISMA DEL 6 APRILE 2009 IN ABRUZZO.		141.572,42	142.764,42	0,00		1.192,00
03.05.001	35101 - ENTRATE DERIVANTI DA CAUZIONI		0,00	0,00	0,00		0,00
35101			150.000,00	10.632,15	30,00	10.662,15	-139.337,85
1			150.000,00	10.632,15	30,00		-139.367,85
03.05.001	35102 - PROVENTI DA RIMBORSI PER SPESE DI PERSONALE		0,00	0,00	0,00		0,00
35102	IMPIEGATO NELLA REALIZZAZIONE DI PROGETTI COMUNITARI		345.410,85	345.410,85	0,00	345.410,85	0,00
1			345.410,85	345.410,85	0,00		0,00
03.05.001	35103 - PROVENTI DA RIMBORSI PER LE COMMISSIONI DI		750,00	750,00	0,00		0,00
35103	COLLAUDO ES ART. 1, COMMA 56, DELLA L. 239/2004		1.250,00	0,00	0,00	0,00	-1.250,00
1			1.250,00	750,00	0,00		-500,00



Viale Leonardo da Vinci, 6 - Palazzo I. Silone
67100 L'Aquila

CONTO BILANCIO ENTRATA



15/02/2013

2011


52

		Previsioni	Riscossioni	Residui da Riportare	Somme Accertate	Differenza dalle previsioni	
Codice	Descrizione	Residui Comp. Cassa	Residui Effettivi(1) Definitive di Comp.(2) Definitive di Cassa(3)	Da Residui(4) Da Competenza(5) Tot. Riscossioni(6=4+5)	Da Residui (7=1-4-13) Da Comp.(8=10-5) Tot. Residui(9=7+8)	Da Comp.(10)	Res. Eliminati(11) Mag.Min Acc.(12=10-2) Mag.Min.Risc.(13=6-3)
03.05.001	35104 - ENTRATE DERIVANTI DAL CONTRIBUTO COMPENSATIVO PER AUTORIZZAZIONI ALLA PROSPEZIONE, RICERCA E COLTIVAZIONE DI IDROCARBURI		0,00	0,00	0,00		0,00
35104			0,00	0,00	0,00	0,00	0,00
1			0,00	0,00	0,00		0,00
03.05.001	35105 - RIMBORSO DELL'ANTICIPAZIONE REGIONALE EROGATA A FAVORE DELLE COMUNITA' MONTANE PER IL PAGAMENTO DELLE RATE DI AMMORTAMENTO DEI MUTUI ASSUNTI CON CONTRIBUTO CONCESSO DALLO STATO ART.5 L.R. 5.5.2010, N.15		1.200.000,00	860.533,61	339.466,39		0,00
35105			876.788,33	0,00	0,00	0,00	-876.788,33
1			876.788,33	860.533,61	339.466,39		-16.254,72
03.05.001	35106 - PROVENTI DERIVANTI DALLE RESTITUZIONI OPERATE DALLE GESTIONI COMMISSARIALI DELLE EX ULS REGIONALI ART.6 L.R. 5.5.2010, N.15		0,00	0,00	0,00		0,00
35106			0,00	0,00	0,00	0,00	0,00
1			0,00	0,00	0,00		0,00
03.05.001	35107 - ENTRATE DERIVANTI DAL CONTRIBUTO PER L'ESPLETAMENTO DELLE FUNZIONI REGIONALI IN MATERIA DI RIDUZIONE DEL RISCHIO SISMICO		0,00	0,00	0,00		0,00
35107			0,00	0,00	0,00	0,00	0,00
1			0,00	0,00	0,00		0,00
03.05.001	35108 - RIMBORSI PER L'ATTIVITA' DI ASSISTENZA TECNICA SVOLTA DALL'AUTORITA' AMBIENTALE REGIONALE - L.R. 09.11.2011, N. 38 -		0,00	0,00	0,00		0,00
35108			400.000,00	400.000,00	0,00	400.000,00	0,00
1			400.000,00	400.000,00	0,00		0,00
03.05.001	35230 - ENTRATE DERIVANTI DALL'IMPIEGO DI PERSONALE REGIONALE PER ATTIVITA' CONNESSE A INTERVENTI DI SPESA PER INVESTIMENTI.		0,00	0,00	0,00		0,00
35230			0,00	0,00	0,00	0,00	0,00
1			0,00	0,00	0,00		0,00
03.05.001	36101 - RECUPERI DA I VARI ENTI DI PREVIDENZA DELLE POSIZIONI CONTRIBUTIVE DEI DIPENDENTI, AI FINI DELLA LIQUIDAZIONE DELLA INDENNITA' DI BUONUSCITA		743.500,85	0,00	743.500,85		0,00
36101			0,00	0,00	0,00	0,00	0,00
1			743.500,85	0,00	743.500,85		-743.500,85
03.05.001	36102 - RECUPERO DA ENTI PREVIDENZIALI DIVERSI DI CONTRIBUTI RIGUARDANTI PENSIONI A DIRETTO CARICO DELLA REGIONE (L.R. 12.9.1978, N.58).		0,00	0,00	0,00		0,00
36102			0,00	0,00	0,00	0,00	0,00
1			0,00	0,00	0,00		0,00
03.05.001	36200 - RECUPERI DI SOMME EROGATE SU CAPITOLI DI SPESA FINANZIATI DA FONDI A DESTINAZIONE VINCOLATA.		1.022.708,77	27.482,00	995.226,77		0,00
36200			0,00	0,00	0,00	0,00	0,00
1			1.034.531,66	27.482,00	995.226,77		-1.007.049,66



Viale Leonardo da Vinci, 6 - Palazzo I. Silone
67100 L'Aquila

CONTO BILANCIO ENTRATA




Esercizio 15/02/2013
Pagina 2011
53

Codice	Descrizione	Residui Comp. Cassa	Previsioni	Riscossioni	Residui da Riportare	Somme Accertate	Differenza dalle previsioni
			Residui Effettivi(1) Definitive di Comp.(2) Definitive di Cassa(3)	Da Residui(4) Da Competenza(5) Tot. Riscossioni(6=4+5)	Da Residui (7=1-4-13) Da Comp.(8=10-5) Tot. Residui(9=7+8)	Da Comp.(10)	Res.Eliminati(11) Mag.Min Acc.(12=10-2) Mag.Min.Risc.(13=6-3)
03.05.001	36201 - RECUPERI DI SOMME EROGATE SU CAPITOLI DI SPESA DELLA PARTE CORRENTE DEL BILANCIO.		13.726.950,33	3.975,32	13.720.839,94		-2.135,07
36201			1.500.000,00	1.144.568,30	141.513,90	1.286.072,20	-213.927,80
1			14.387.291,15	1.148.533,62	13.862.353,84		-13.238.757,53
03.05.001	36203 - RECUPERO SOMME NON DOVUTE AGLI ISTITUTI DI CREDITO E RELATIVE ALL'EDILIZIA AGEVOLATA (L. 5AGOSTO 1978, N.457).		0,00	0,00	0,00		0,00
36203			0,00	0,00	0,00	0,00	0,00
1			2.032.016,29	0,00	0,00		-2.032.016,29
03.05.001	37101 - SOMME DOVUTE DAGLI ISTITUTI ESERCENTI IL CREDITO AGRARIO RELATIVE ALLE QUOTE DI AMMORT.TO DEI MUTUI CONCESSI SUL FONDO DI ROTAZIONE DI CUI ALL'ART. 44		0,00	0,00	0,00		0,00
37101			0,00	0,00	0,00	0,00	0,00
1			0,00	0,00	0,00		0,00
03.05.001	37201 - RESTITUZIONE DA PARTE DEL CONSIGLIO REGIONALE DELLE SOMME NON UTILIZZATE SUI CAPITOLI DALLO STESSO GESTITI IN FORMA AUTONOMA.		0,00	0,00	0,00		0,00
37201			0,00	0,00	0,00	0,00	0,00
1			0,00	0,00	0,00		0,00
03.05.001	37202 - RECUPERI DI FONDI ACCREDITATI AI FUNZIONARI DELEGATI REGIONALI.		0,00	0,00	0,00		0,00
37202			0,00	0,00	0,00	0,00	0,00
1			0,00	0,00	0,00		0,00
03.05.001	37203 - RECUPERI DI FONDI SOMMINISTRATI PER ANTICIPAZIONI AL PROVVEDITORE ECONOMO.		0,00	0,00	0,00		0,00
37203			0,00	0,00	0,00	0,00	0,00
1			0,00	0,00	0,00		0,00
03.05.001	37204 - ENTRATE DERIVANTI DA CONTRIBUTI A CARICO DEL PERSONALE PER ASSICURARE IL TRATTAMENTO ASSISTENZIALE E PREVIDENZIALE (ART. 10 DELLA L.R.31.8.1978, N.57)		19.717,96	8.603,36	11.114,60		0,00
37204			170.000,00	2.883.111,78	877,61	2.883.989,39	2.713.989,39
1			170.000,00	2.891.715,14	11.992,21		2.721.715,14
03.05.001	37207 - INTROITI PER RITENUTA INDENNITA' DI FINE MANDATO E ASSEgni VITALIZI - L.R. 28.12.1989, N. 106 E L.R. 6.4.1995, N. 41 -		0,00	0,00	0,00		0,00
37207			500.000,00	305.634,48	0,00	305.634,48	-194.365,52
1			500.000,00	305.634,48	0,00		-194.365,52
03.05.001	37208 - ENTRATE DERIVANTI DA CONTRIBUTI A CARICO DEL PERSONALE PER IL TRATTAMENTO DI FINE RAPPORTO		0,00	0,00	0,00		0,00
37208			0,00	0,00	0,00	0,00	0,00
1			0,00	0,00	0,00		0,00



Viale Leonardo da Vinci, 6 - Palazzo I. Silone
67100 L'Aquila

CONTO BILANCIO ENTRATA



15/02/2013

Esercizio
Pagina

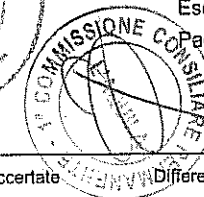

2011
54

Codice	Descrizione	Residui Comp. Cassa	Previsioni	Riscossioni	Residui da Riportare	Somme Accertate	Differenza dalle previsioni
			Residui Effettivi(1) Definitive di Comp.(2) Definitive di Cassa(3)	Da Residui(4) Da Competenza(5) Tot. Riscossioni(6=4+5)	Da Residui (7=1-4-13) Da Comp.(8=10-5) Tot. Residui(9=7+8)	Da Comp.(10)	Res.Elminati(11) Mag.Min Acc.(12=10-2) Mag.Min.Risc.(13=6-3)
03.05.001	37209 - RECUPERI SU PROGETTAZIONI DESTINATI AGLI INCEN-TIVI DI CUI ALL'ART. 18, COMMA 2 DELLA LEGGE 216DEL 1995.		348,61	0,00	348,61		0,00
37209			0,00	0,00	0,00	0,00	0,00
1			0,00	0,00	348,61		0,00
03.05.001	37212 - ENTRATE DERIVANTI DA ATTIVITA' DI CONTENZIOSO DELL'AVVOCATURA REGIONALE PER ONORARI PROFESSIONALI - L.R. 14.2.2000, N.9 -.		0,00	0,00	0,00		0,00
37212			15.000,00	0,00	0,00	0,00	-15.000,00
1			15.000,00	0,00	0,00		-15.000,00
03.05.001	43602 - RECUPERI DI SOMME PAGATE A SEGUITO DI GARANZIEFIDEJUSSORIE.		0,00	0,00	0,00		0,00
43602			0,00	0,00	0,00	0,00	0,00
1			0,00	0,00	0,00		0,00
Totale U.P.B. 03.05.001			17.676.326,73	975.992,33	16.698.199,33		-2.135,07
			17.566.291,05	13.085.656,73	188.827,28	13.274.484,01	-4.291.807,04
			35.148.451,45	14.061.649,06	16.887.026,61		-21.086.802,39
U.P.B.	03.05.002	ENTRATE PER SANZIONI AMMINISTRATIVE E VIOLAZIONITRIBUTARIE					
03.05.002	35001 - ENTRATE DERIVANTI DA VIOLAZIONI ALLE DISPOSIZIONI RELATIVE AI TRIBUTI PROPRI (L.R. 4.1.1972,N.1, L.R. 17.4.1974, N.10, L.14.6.1990, N.158).		1.183.380,97	1.183.346,23	34,74		0,00
35001			13.000.000,00	7.873.693,83	949.446,16	8.823.139,99	-4.176.860,01
1			13.000.000,00	9.057.040,06	949.460,90		-3.942.959,94
03.05.002	35002 - ENTRATE DERIVANTI DA VIOLAZIONI SUL DEMANIO AR- MENTIZIO - TRATTURI - (L.R. 6.3.1980, N.16).		0,00	0,00	0,00		0,00
35002			0,00	0,00	0,00	0,00	0,00
1			0,00	0,00	0,00		0,00
03.05.002	35003 - ENTRATE DERIVANTI DA VIOLAZIONI ALLE DISPOSIZIONI RELATIVE ALLA DIFESA DELLA FLORA E DELLA FAUNA. LL.RR. 11.9.1979 N.45 E 20.6.1980 N.66		16.160,41	16.160,41	0,00		0,00
35003			0,00	16.257,34	10.924,15	27.181,49	27.181,49
1			0,00	32.417,75	10.924,15		32.417,75
03.05.002	35004 - ENTRATE DERIVANTI DA VIOLAZIONI ALLE DISPOSIZIO-NI RELATIVE ALLA ISCRIZIONE ALLE COOPERATIVE AR-TIGIANE DI GARANZIA (L.R. 15.9.1981, N.41).		0,00	0,00	0,00		0,00
35004			0,00	0,00	0,00	0,00	0,00
1			0,00	0,00	0,00		0,00



Viale Leonardo da Vinci, 6 - Palazzo I. Silone
67100 L'Aquila

CONTO BILANCIO ENTRATA



15/02/2013

Esercizio 2011


Pagina 55

Codice	Descrizione	Residui Comp. Cassa	Previsioni	Riscossioni	Residui da Riportare	Somme Accertate	Differenza dalle previsioni
			Residui Effettivi(1) Definitive di Comp.(2) Definitive di Cassa(3)	Da Residui(4) Da Competenza(5) Tot. Riscossioni(6=4+5)	Da Residui (7=1-4-13) Da Comp.(8=10-5) Tot. Residui(9=7+8)	Da Comp.(10)	Res. Eliminati(11) Mag.Min Acc.(12=10-2) Mag.Min.Risc.(13=6-3)
03.05.002	35005 - ENTRATE DERIVANTI DA VIOLAZIONI ALLE NORME IN MATERIA DI BENI AMBIENTALI E VALUTAZIONE IMPATTO AMBIENTALE ART. 46 L.R. 11/99.		121.685,20	9.788,29	111.896,91		0,00
35005			250.000,00	3.429,06	0,00	3.429,06	-246.570,94
1			507.422,27	13.217,35	111.896,91		-494.204,92
03.05.002	35007 - SOMME DERIVANTI DA SANZIONI AMMINISTR.VE PER VIOLAZIONI DI NORME IN MATERIA ECOLOGICA E DI TUTELA AMBIENTALE LL.RR. N. 27/1995 E N. 54/1983 E SUCC.		282.110,14	10.371,70	271.738,44		0,00
35007			50.000,00	13.666,00	7.528,88	21.194,88	-28.805,12
1			351.947,45	24.037,70	279.267,32		-327.909,75
03.05.002	35011 - SANZIONI AMMINISTRATIVE DERIVANTI DALL'ART.14 DELLA LEGGE N. 68 DEL 12.3.1999 IN MATERIA DI OCCUPAZIONE DEI DISABILI - L.R. 18.4.2001, N. 14 -.		0,00	0,00	0,00		0,00
35011			5.485,90	5.485,90	0,00	5.485,90	0,00
1			5.485,90	5.485,90	0,00		0,00
03.05.002	35017 - ENTRATE DERIVANTI DA SANZIONI AMMINISTRATIVE PER L'OBBLAZIONE DELLA CONTRAVVENZIONE ALLE DISPOSIZIONI DEL T.U. 1775/1933 (ART. 219 DEL T.U. 11.12.1933, N. 1775)		10.671,01	10.671,01	0,00		0,00
35017			110.000,00	57.324,05	434,40	57.758,45	-52.241,55
1			110.000,00	67.995,05	434,40		-42.004,94
03.05.002	35020 - ENTRATE DERIVANTI DAL 50% DEGLI ONERI DI URBANIZZAZIONE PER IL RECUPERO DEI SOTTOTETTI		13.121,80	13.121,80	0,00		0,00
35020			100.000,00	487.388,33	1.185.761,35	1.673.149,68	1.573.149,68
1			100.000,00	500.510,13	1.185.761,35		400.510,13
03.05.002	35021 - ENTRATE DERIVANTI DALL'APPLICAZIONE DELLE NORME DI CONDONO EDILIZIO EX ART. 32, COMMA 33, DELLA L. 326/2003		0,00	0,00	0,00		0,00
35021			0,00	0,00	0,00	0,00	0,00
1			0,00	0,00	0,00		0,00
03.05.002	35024 - ENTRATE DERIVANTI DA VIOLAZIONI IN MATERIA DI SICUREZZA E GESTIONE NEGLI IMPIANTI SCIISTICI		976,76	976,76	0,00		0,00
35024			5.000,00	6.191,92	340,64	6.532,56	1.532,56
1			5.000,00	7.168,68	340,64		2.168,68
03.05.002	35025 - CONTRIBUTO PER MAGGIORAZIONE ONERI DI URBANIZZAZIONE PER AMPLIAMENTO, DEMOLIZIONE E RICOSTRUZIONE DEL PATRIMONIO EDILIZIO ESISTENTE - ART. 7 L.R. 19.8.2009, N.16		35.576,44	35.576,44	0,00		0,00
35025			100.000,00	105.706,41	33.655,26	139.361,67	39.361,67
1			100.000,00	141.282,85	33.655,26		41.282,85
			1.663.682,73	1.280.012,64	383.670,09		0,00
Totale U.P.B. 03.05.002			13.620.485,90	8.569.142,84	2.188.090,84	10.757.233,68	-2.863.252,22
			14.179.855,62	9.849.155,48	2.571.760,93		-4.330.700,14



Viale Leonardo da Vinci, 6 - Palazzo I. Silone
67100 L'Aquila

CONTO BILANCIO ENTRATA



15/02/2013

Esercizio
Pagina

2011

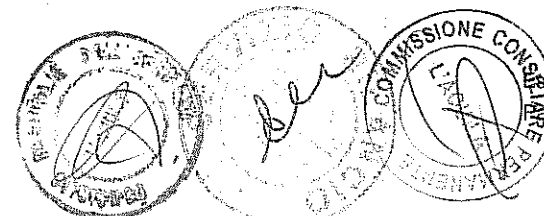
56

Codice	Descrizione	Previsioni		Riscossioni	Residui da Riportare	Somme Accertate	Differenza dalle previsioni
		Residui Comp. Cassa	Residui Effettivi(1) Definitive di Comp.(2) Definitive di Cassa(3)	Da Residui(4) Da Competenza(5) Tot. Riscossioni(6=4+5)	Da Residui (7=1-4-13) Da Comp.(8=10-5) Tot. Residui(9=7+8)	Da Comp.(10)	Res. Eliminati(11) Mag.Min Acc.(12=10-2) Mag.Min.Risc.(13=6-3)
	Totale Categoria 03.05		19.340.009,46 31.186.776,95 49.328.307,07	2.256.004,97 679.191,67 23.910.804,54	17.081.869,42 2.376.918,12 19.458.787,54	24.031.717,69	-2.135,07 -7.155.059,26 -25.417.502,53
	Totale Titolo 03		26.325.829,26 45.956.892,75 70.479.383,34	3.219.975,57 31.963.914,39 35.183.889,96	23.103.718,62 4.910.024,28 28.013.742,90	36.873.938,67	-2.135,07 -9.082.954,08 -35.295.493,38
Titolo	04	ENTRATE DERIVANTI DA ALIENAZIONI, DA TRASFORMAZIONE DI CAPITALE, DA RISCOSSIONE DI CREDITI E DA TRASFERIMENTI IN CONTO CAPITALE					
Categoria	04.01	ENTRATE DERIVANTI DA ALIENAZIONE DI BENI E DIRITTI PATRIMONIALI					
U.P.B.	04.01.001	ALIENAZIONE DI BENI IMMOBILI MOBILI E DIRITTI PATRIMONIALI					
04.01.001	41001 - ALIENAZIONE DI BENI IMMOBILI		0,00	0,00	0,00		0,00
41001			35.000,00	34.968,68	0,00	34.968,68	-31,32
1			35.000,00	34.968,68	0,00		-31,32
04.01.001	41002 - ALIENAZIONE DI BENI MOBILI		1.291,14	0,00	1.291,14		0,00
41002			0,00	0,00	0,00	0,00	0,00
1			0,00	0,00	1.291,14		0,00
04.01.001	41011 - PROVENTI DA ALIENAZIONI DEL PATRIMONIO IMMOBILIARE DELLE ASL REGIONALI FINALIZZATI ALLA COPERTURA DEI DEBITI A LUNGO TERMINE		60.681,05	0,00	60.681,05		0,00
41011			1.718.339,33	1.718.339,33	0,00	1.718.339,33	0,00
1			1.771.350,38	1.718.339,33	60.681,05		-53.011,05
	Totale U.P.B. 04.01.001		61.972,19 1.753.339,33 1.806.350,38	0,00 1.753.308,01 1.753.308,01	61.972,19 0,00 61.972,19	1.753.308,01	0,00 -31,32 -53.042,37
U.P.B.	04.01.002	ALIENAZIONI VALORI MOBILIARI					
04.01.002	41003 - ALIENAZIONE QUOTE SOCIALI DI AZIENDE DI TRASPOR-TO		0,00	0,00	0,00		0,00
41003			0,00	0,00	0,00	0,00	0,00
1			0,00	0,00	0,00	0,00	0,00



Viale Leonardo da Vinci, 6 - Palazzo I. Silone
67100 L'Aquila

CONTO BILANCIO ENTRATA



esercizio
L'Aquila
L'Aquila


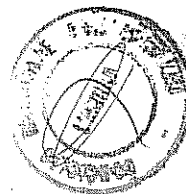
15/02/2013
2011
57

Codice	Descrizione	Residui Comp. Cassa	Previsioni	Riscossioni	Residui da Riportare	Somme Accertate	Differenza dalle previsioni
			Residui Effettivi(1) Definitive di Comp.(2) Definitive di Cassa(3)	Da Residui(4) Da Competenza(5) Tot. Riscossioni(6=4+5)	Da Residui (7=1-4-13) Da Comp.(8=10-5) Tot. Residui(9=7+8)	Da Comp.(10)	Res.Eliminati(11) Mag.Min Acc.(12=10-2) Mag.Min.Risc.(13=6-3)
	Totale U.P.B.	04.01.002	0,00	0,00	0,00	0,00	0,00
			0,00	0,00	0,00	0,00	0,00
			0,00	0,00	0,00		0,00
	Totale Categoria	04.01	61.972,19	0,00	61.972,19		0,00
			1.753.339,33	1.753.308,01	0,00	1.753.308,01	-31,32
			1.806.350,38	1.753.308,01	61.972,19		-53.042,37
Categoria	04.02	ENTRATE DERIVANTI DA RISCOSSIONE DI CREDITI					
U.P.B.	04.02.001	RISCOSSIONE DI CREDITI E DI ANTICIPAZIONI					
04.02.001	43601 - RIMBORSO DI CREDITI E DI ANTICIPAZIONI		0,00	0,00	0,00		0,00
43601			0,00	0,00	0,00	0,00	0,00
1			0,00	0,00	0,00		0,00
	Totale U.P.B.	04.02.001	0,00	0,00	0,00	0,00	0,00
			0,00	0,00	0,00	0,00	0,00
U.P.B.	04.02.002	RIMBORSO DI CREDITI PER INTERVENTI IN CONTO CAPITALE					
04.02.002	34020 - FONDI DERIVANTI DAI RIENTRI DI CUI ALLA L.R.N.50/80 DESTINATI AL FINANZIAMENTO DEL FONDO DI DOTAZIONE FINANZIARIA PREVISTO DALL'ART.4 DELLA L.R.77/200		0,00	0,00	0,00		0,00
34020			2.000.000,00	2.000.000,00	0,00	2.000.000,00	0,00
1			2.000.000,00	2.000.000,00	0,00		0,00
04.02.002	36202 - RECUPERI DI SOMME EROGATE SU CAPITOLI DI SPESA DELLA PARTE IN CONTO CAPITALE DEL BILANCIO.		10.063.250,36	52.653,49	10.010.596,87		0,00
36202			21.430.000,00	141.946,69	8.000.000,00	8.141.946,69	-13.288.053,31
1			28.831.494,47	194.600,18	18.010.596,87		-28.636.894,29
04.02.002	42002 - ESCUSSIONE GARANZIE FIDEJUSSORIE PER IL RISANAMENTO AMBIENTALE DELLE CAVE - ART. 29 L.R. 26 LUGLIO 1983, N. 54 -		0,00	0,00	0,00		0,00
42002			46.481,12	46.481,12	0,00	46.481,12	0,00
1			96.481,12	46.481,12	0,00		-50.000,00



Viale Leonardo da Vinci, 6 - Palazzo I. Silone
67100 L'Aquila

CONTO BILANCIO ENTRATA




15/02/2013
Esercizio 2011
Pagina 58

		Previsioni	Riscossioni	Residui da Riportare	Somme Accertate	Differenza dalle previsioni	
Codice	Descrizione	Residui Comp. Cassa	Residui Effettivi(1) Definitive di Comp.(2) Definitive di Cassa(3)	Da Residui(4) Da Competenza(5) Tot. Riscossioni(6=4+5)	Da Residui (7=1-4-13) Da Comp.(8=10-5) Tot. Residui(9=7+8)	Da Comp.(10)	Res. Eliminati(11) Mag.Min Acc.(12=10-2) Mag.Min.Risc.(13=6-3)
04.02.002	42201 - ENTRATE PER RIMBORSI DERIVANTI DALLE INCENTIVAZIONI E AGEVOLAZIONI DI CUI ALLE LL.RR. 55/98, 136/96 E 96/97, DESTINATE AL FONDO DI ROTAZIONE PER LE POLITICHE DEL LAVORO		4.294.257,80	191.608,98	4.102.648,82		0,00
42201			1.000.000,00	917.064,04	52.360,83	969.424,87	-30.575,13
1			6.025.431,31	1.108.673,02	4.155.009,65		-4.916.758,29
04.02.002	42202 - ENTRATE PER RIMBORSI MUTUI DEL FONDO DI ROTAZIONE EX L.R. 09.01.1997, N. 10 PER LO SVILUPPO DELLA PROPRIETA' COLTIVATRICE		0,00	0,00	0,00		0,00
42202			3.300.000,00	4.260.912,56	0,00	4.260.912,56	960.912,56
1			4.722.900,33	4.260.912,56	0,00		-461.987,77
Totale U.P.B. 04.02.002			14.357.508,16	244.262,47	14.113.245,69		0,00
			27.776.481,12	7.366.404,41	8.052.360,83	15.418.765,24	-12.357.715,88
			41.676.307,23	7.610.666,88	22.165.606,52		-34.065.640,35
U.P.B.	04.02.003 RIMBORSO DI CREDITI PER INTERVENTI IN CONTO CAPITALE DERIVANTI DA FINANZIAMENTI STATALI E COMUNITARI						
04.02.003	42300 - RECUPERO SOMME NON DOVUTE AGLI ISTITUTI DI CREDITO E RELATIVE ALL'EDILIZIA AGEVOLATA - L. 5 AGOSTO 1978, N.457		0,00	0,00	0,00		0,00
42300			0,00	0,00	0,00	0,00	0,00
1			6.106.654,71	0,00	0,00		-6.106.654,71
04.02.003	42301 - RECUPERO SOMME EROGATI SU CAPITOLI DI SPESE FINANZIATI DA FONDI A DESTINAZIONE VINCOLATA DA RIPROGRAMMARE - DIREZIONE POLITICHE DEL LAVORO DELLA FORMAZIONE PROFESSIONALE E DELL'ISTRUZIONE		3.280.438,17	22.670,06	3.240.493,49		-17.274,62
42301			79.734,73	303.961,15	1.205.784,80	1.509.745,95	1.430.011,22
1			3.129.708,78	326.631,21	4.446.278,29		-2.803.077,57
04.02.003	42302 - RECUPERO SOMME EROGATI SU CAPITOLI DI SPESE FINANZIATI DA FONDI A DESTINAZIONE VINCOLATA DA RIPROGRAMMARE - DIREZIONE TURISMO ENERGIA AMBIENTE		26.763,05	0,00	26.763,05		0,00
42302			0,00	0,00	0,00	0,00	0,00
1			26.763,05	0,00	26.763,05		-26.763,05
04.02.003	42303 - RECUPERO SOMME EROGATI SU CAPITOLI DI SPESE FINANZIATI DA FONDI A DESTINAZIONE VINCOLATA DA RIPROGRAMMARE - DIREZIONE PROGRAMMAZIONE RISORSE FINANZIARIE STRUMENTALI		0,00	0,00	0,00		0,00
42303			0,00	0,00	0,00	0,00	0,00
1			0,00	0,00	0,00		0,00
04.02.003	42304 - RECUPERO SOMME EROGATE SU CAPITOLI DI SPESA FINANZIATI DA FONDI A DESTINAZIONE VINCOLATA DA RIPROGRAMMARE - DIREZIONE OPERE PUBBLICHE		15.270,12	15.270,12	0,00		0,00
42304			58.695,38	54.703,82	0,00	54.703,82	-3.991,56
1			58.695,38	69.973,94	0,00		11.278,56




Viale Leonardo da Vinci, 6 - Palazzo I. Silone
67100 L'Aquila

CONTO BILANCIO ENTRATA



Handwritten signature



15/02/2013

2011

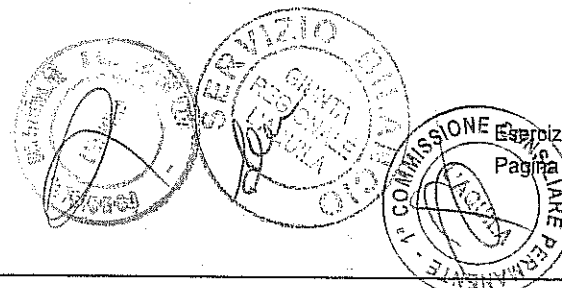
59

		Previsioni	Riscossioni	Residui da Riportare	Somme Accertate	Differenza dalle previsioni	
Codice	Descrizione	Residui Comp. Cassa	Residui Effettivi(1) Definitive di Comp.(2) Definitive di Cassa(3)	Da Residui(4) Da Competenza(5) Tot. Riscossioni(6=4+5)	Da Residui (7=1-4-13) Da Comp.(8=10-5) Tot. Residui(9=7+8)	Da Comp.(10)	Res. Eliminati(11) Mag.Min Acc.(12=10-2) Mag.Min.Risc.(13=6-3)
04.02.003	42305 - RECUPERO SOMME EROGATI SU CAPITOLI DI SPESA FINANZIATI DA FONDI A DESTINAZIONE VINCOLATA DA RIPROGRAMMARE - DIREZIONE PROTEZIONE CIVILE E AMBIENTE		0,00	0,00	0,00		0,00
42305			600.000,00	600.000,00	0,00	600.000,00	0,00
1			605.418,74	600.000,00	0,00		-5.418,74
04.02.003	42306 - RECUPERO SOMME EROGATI SU CAPITOLI DI SPESA FINANZIATI DA FONDI A DESTINAZIONE VINCOLATA DA RIPROGRAMMARE - DIREZIONE AGRICOLTURA		23.149,15	0,00	23.149,15		0,00
42306			0,00	3.530,71	0,00	3.530,71	3.530,71
1			28.349,15	3.530,71	23.149,15		-24.618,44
04.02.003	42307 - RECUPERO SOMME EROGATI SU CAPITOLI DI SPESA FINANZIATI DA FONDI A DESTINAZIONE VINCOLATA DA RIPROGRAMMARE - S.S.S. UFFICIO DI DIRETTA COLLABORAZIONE DEL PRESIDENTE		0,00	0,00	0,00	0,00	0,00
42307			0,00	0,00	0,00	0,00	0,00
1			0,00	0,00	0,00		0,00
04.02.003	42308 - RECUPERO SOMME EROGATE SU CAPITOLI DI SPESA FINANZIATI DA FONDI A DESTINAZIONE VINCOLATA DA RIPROGRAMMARE - DIREZIONE ATTIVITA' PRODUTTIVE		10.771,30	0,00	10.771,30		0,00
42308			0,00	0,00	0,00	0,00	0,00
1			10.771,30	0,00	10.771,30		-10.771,30
04.02.003	42309 - RECUPERO SOMME EROGATE SU CAPITOLI DI SPESA FINANZIATI DA FONDI A DESTINAZIONE VINCOLATA DA RIPROGRAMMARE - DIREZIONE RIFORME, ISTITUZIONALI, ENTI LOCALI E CONTROLLI		0,00	0,00	0,00	0,00	0,00
42309			0,00	0,00	0,00	0,00	0,00
1			0,00	0,00	0,00		0,00
04.02.003	42310 - RECUPERO SOMME EROGATE SU CAPITOLI DI SPESA FINANZIATI DA FONDI A DESTINAZIONE VINCOLATA DA RIPROGRAMMARE - DIREZIONE TRASPORTI E MOBILITA'		0,00	0,00	0,00	0,00	0,00
42310			0,00	0,00	0,00	0,00	0,00
1			108.882,83	0,00	0,00		-108.882,83
04.02.003	42311 - RECUPERO SOMME EROGATE SU CAPITOLI DI SPESA FINANZIATI DA FONDI A DESTINAZIONE VINCOLATA DA RIPROGRAMMARE - DIREZIONE SANITA'		1.205,31	0,00	1.205,31		0,00
42311			0,00	0,00	0,00	0,00	0,00
1			1.205,31	0,00	1.205,31		-1.205,31
04.02.003	42312 - RECUPERO SOMME EROGATE SU CAPITOLI DI SPESA FINANZIATI DA FONDI A DESTINAZIONE VINCOLATA DA RIPROGRAMMARE - DIREZIONE QUALITA' DELLA VITA		20.444,72	0,00	20.444,72		0,00
42312			0,00	0,00	0,00	0,00	0,00
1			20.444,72	0,00	20.444,72		-20.444,72
04.02.003	42313 - RECUPERO SOMME EROGATI SU CAPITOLI DI SPESE FINANZIATI DA FONDI A DESTINAZIONE VINCOLATA DA RIPROGRAMMARE - DIREZIONE AFFARI DELLA PRESIDENZA E POLITICHE LEGISLATIVE -		0,00	0,00	0,00		0,00
42313			19.218,34	19.218,34	0,00	19.218,34	0,00
1			19.218,34	19.218,34	0,00		0,00



Viale Leonardo da Vinci, 6 - Palazzo I. Silone
67100 L'Aquila

CONTO BILANCIO ENTRATA




15/02/2013
2011
60

		Previsioni		Riscossioni	Residui da Riportare	Somme Accertate	Differenza dalle previsioni
Codice	Descrizione	Residui Comp. Cassa	Residui Effettivi(1) Definitive di Comp.(2) Definitive di Cassa(3)	Da Residui(4) Da Competenza(5) Tot. Riscossioni(6=4+5)	Da Residui (7=1-4-13) Da Comp.(8=10-5) Tot. Residui(9=7+8)	Da Comp.(10)	Res. Eliminati(11) Mag.Min Acc.(12=10-2) Mag.Min.Risc.(13=6-3)
			3.378.041,82	37.940,18	3.322.827,02		-17.274,62
	Totale U.P.B. 04.02.003		757.648,45	981.414,02	1.205.784,80	2.187.198,82	1.429.550,37
			10.116.112,31	1.019.354,20	4.528.611,82		-9.096.758,11
			17.735.549,98	282.202,65	17.436.072,71		-17.274,62
	Totale Categoria 04.02		28.534.129,57	622.749,05	9.258.145,63	17.605.964,06	-10.928.165,51
			51.792.419,54	8.630.021,08	26.694.218,34		-43.162.398,46
Categoria	04.03	ENTRATE DERIVANTI DA TRASFERIMENTI IN CONTO CAPITALE DALLO STATO					
U.P.B.	04.03.001	TRASFERIMENTI IN CONTO CAPITALE DALLO STATO PER PROTEZIONE CIVILE E CALAMITA' NATURALI					
04.03.001	23132 - ASSEGNAZIONE DELLO STATO DI FONDI DA DESTINARE ALLE ZONE COLPITE DALLE ECCEZIONALI AVVERSITA' ATMOSFERICHE DELL'APRILE 1992 -ART. 1, COMMA 4°, L. 23.12.1		688.865,42	0,00	688.865,42		0,00
23132			0,00	0,00	0,00	0,00	0,00
1			688.865,62	0,00	688.865,42		-688.865,62
04.03.001	23151 - ASSEGNAZ. STATO INTERVENTI URGENTI DIRETTI A FRONTEGGIARE DANNI CONNESSI AGLI EVENTI METEOR. DEL 6 E 7. 08.2002 (PIZZOLI ED ALTRI) EX OPCM 3276/03		0,00	0,00	0,00		0,00
23151			0,00	0,00	0,00	0,00	0,00
1			0,00	0,00	0,00		0,00
04.03.001	23158 - ASSEGNAZIONE DELLO STATO PER INTERVENTI URGENTI IN TERRITORI COLPITI DA CALAMITA' NATURALI ORD. PCM. 3311 DEL 12/09/2003 DA DESTINARE AGLI EVENTI DI CUI AL DPCM 20/12/2002 (ORD. 2816/98) COLLINA DI CHIETI		0,00	0,00	0,00		0,00
23158			0,00	0,00	0,00	0,00	0,00
1			0,00	0,00	0,00		0,00
04.03.001	23159 - ASSEGNAZIONI DELLO STATO PER INTERVENTI URGENTI IN TERRITORI COLPITI DA CALAMITA' NATURALI ORD. PCM 3311 DEL 12/09/2003 DA DESTINARE AGLI EVENTI DI CUI AL DPCM 30/08/2002 (ORD. 3276 DEL 28/03/2003) AVVERSITA' AGOSTO 2002		0,00	0,00	0,00		0,00
23159			0,00	0,00	0,00	0,00	0,00
1			0,00	0,00	0,00		0,00
04.03.001	23207 - ASSEGNAZIONE DELLO STATO DI FONDI PER INTERVENTI URGENTI DIRETTI ALLA SALVAGUARDIA DELLA PUBBLICA E PRIVATA INCOLUMITA' NEL COMUNE DI CARAMANICO TERME -		0,00	0,00	0,00		0,00
23207			0,00	0,00	0,00	0,00	0,00
1			0,00	0,00	0,00		0,00
04.03.001	23219 - ASSEGNAZIONE DELLO STATO PER INTERVENTI URGENTI DIRETTI A FRONTEGGIARE I DANNI CONSEGUENTI ALLE AVVERSITA' ATMOSFERICHE CHE HANNO COLPITO I TERRITORI D		0,00	0,00	0,00		0,00
23219			0,00	0,00	0,00	0,00	0,00
1			0,00	0,00	0,00		0,00



Viale Leonardo da Vinci, 6 - Palazzo I. Silone
67100 L'Aquila

CONTO BILANCIO ENTRATA



15/02/2013


Esercizio
2011Pagina
61

Codice	Descrizione	Residui Comp. Cassa	Previsioni	Riscossioni	Residui da Riportare	Somme Accertate	Differenza dalle previsioni
			Residui Effettivi(1) Definitive di Comp.(2) Definitive di Cassa(3)	Da Residui(4) Da Competenza(5) Tot. Riscossioni(6=4+5)	Da Residui (7=1-4-13) Da Comp.(8=10-5) Tot. Residui(9=7+8)	Da Comp.(10)	Res.Eliminati(11) Mag.Min.Acc.(12=10-2) Mag.Min.Risc.(13=6-3)
04.03.001	23228 - ASSEGNAZIONE DELLO STATO PER FAVORIRE LE SITUAZIONI DI EMERGENZA A SEGUITO DEGLI EVENTI ALLUVIONALI DELL'ANNO 1999 NELLA PROVINCIA DELL'AQUILA - OR		101.773,47	0,00	101.773,47		0,00
23228			0,00	0,00	0,00	0,00	0,00
1			101.773,47	0,00	101.773,47		-101.773,47
04.03.001	23255 - ASSEGNAZIONE DELLO STATO DI FONDI PER INTERVENTI URGENTI NEL SETTORE PUBBLICO IN DIPENDENZA DELSISMA DEL 7 ED 11 MAGGIO 1984 (L. 24.7.1984, N.363).		0,00	0,00	0,00		0,00
23255			0,00	0,00	0,00	0,00	0,00
1			0,00	0,00	0,00		0,00
04.03.001	23257 - ASSEGNAZIONE DELLO STATO DI FONDI PER INTERVENTI URGENTI IN DIPENDENZA DEL SISMA DEL 20.5.1985.		0,00	0,00	0,00		0,00
23257			0,00	0,00	0,00	0,00	0,00
1			0,00	0,00	0,00		0,00
04.03.001	23260 - ASSEGNAZIONE DELLO STATO DI FONDI PER ATTIVITÀ DI VOLONTARIATO DI PROTEZIONE CIVILE.		0,00	0,00	0,00		0,00
23260			0,00	0,00	0,00	0,00	0,00
1			0,00	0,00	0,00		0,00
04.03.001	23289 - ASSEGNAZIONE DELLO STATO PER IL FONDO REGIONALE DI PROTEZIONE CIVILE ART.138, COMMA 16, L.388/2000		0,00	0,00	0,00		0,00
23289			0,00	0,00	0,00	0,00	0,00
1			0,00	0,00	0,00		0,00
04.03.001	24251 - ASSEGNAZIONE DELLO STATO DI FONDI PER GLI INTERVENTI DI PRONTO SOCCORSO IN DIPENDENZA DI CALA-MITA' NATURALI (L. 17.5.1973, N. 205).		0,00	0,00	0,00		0,00
24251			0,00	0,00	0,00	0,00	0,00
1			0,00	0,00	0,00		0,00
04.03.001	43002 - ASSEGNAZIONE DELLO STATO DI FONDI PER LE ATTIVITÀ AMMINISTRATIVE CONFERITE ALLE REGIONI ART. 108 COMMA 1 LETTERA A) D.LGS. 31.03.98, N° 112		0,00	0,00	0,00		0,00
43002			0,00	0,00	0,00	0,00	0,00
1			0,00	0,00	0,00		0,00
04.03.001	43026 - ASSEGNAZIONE DELLO STATO PER LA REALIZZAZIONE MANUTANZIONE E GESTIONE DEL CENTRO FUNZIONALE DEI RADAR METEO DELLE CONVENZIONI PER LA METEOROLOGIA		0,00	0,00	0,00		0,00
43026			0,00	0,00	0,00	0,00	0,00
1			0,00	0,00	0,00		0,00
04.03.001	43031 - ASSEGNAZIONE DELLO STATO PER INTERVENTI TERREMOTO 1984 - ARTICOLO 1, COMMI 28 e 29, LEGGE 30 DICEMBRE 2004, N. 311 -		0,00	0,00	0,00		0,00
43031			0,00	0,00	0,00	0,00	0,00
1			0,00	0,00	0,00		0,00



Viale Leonardo da Vinci, 6 - Palazzo I. Silone
67100 L'Aquila

CONTO BILANCIO ENTRATA



15/02/2013
Esercizio 2011
Pagina 62

		Previsioni		Riscossioni		Residui da Riportare		Somme Accertate		Differenza dalle previsioni	
Codice	Descrizione	Residui Comp. Cassa	Residui Effettivi(1) Definitive di Comp.(2) Definitive di Cassa(3)	Da Residui(4) Da Competenza(5) Tot. Riscossioni(6=4+5)	Da Residui (7=1-4-13) Da Comp.(8=10-5) Tot. Residui(9=7+8)	Da Comp.(10)	Res.Elminat(11) Mag.Min Acc.(12=10-2) Mag.Min.Risc.(13=6-3)				
04.03.001	43031 - ASSEGNAZIONE DELLO STATO PER INTERVENTI TERREMOTO DEL 7 E 11 MAGGIO 1984 - MEZZI DELLO STATO: OPCM N. 3522/06, G.U. DEL 11.05.06 N. 108 -		0,00	0,00	0,00	0,00	0,00	0,00		0,00	
43031			0,00	0,00	0,00			0,00		0,00	
2			0,00	0,00	0,00			0,00		0,00	
04.03.001	43031 - ASSEGNAZIONE DELLO STATO PER INTERVENTI TERREMOTO DEL 7 E 11 MAGGIO 1984 - MEZZI DELLO STATO: OPCM N. 3460/05, G.U. DEL 31.12.05 N. 304 -		0,00	0,00	0,00	0,00	0,00	0,00		0,00	
43031			0,00	0,00	0,00			0,00		0,00	
3			0,00	0,00	0,00			0,00		0,00	
04.03.001	43031 - ASSEGNAZIONE DELLO STATO PER IL SECONDO PROGRAMMA DI VERIFICHE TECNICHE ED INTERVENTI DI MIGLIORAMENTO/ADEGUAMENTO SISMICO SU INFRASTRUTTURE STRATEGICHE - MEZZI DELLO STATO: OPCM N. 3505/06		0,00	0,00	0,00	0,00	0,00	0,00		0,00	
43031			0,00	0,00	0,00			0,00		0,00	
4			0,00	0,00	0,00			0,00		0,00	
04.03.001	43031 - ASSEGNAZIONE DELLO STATO PER LE INIZIATIVE DI CARATTERE STRAORDINARIO ED URGENTE A FRONTEGGIARE LE CRITICITÀ A SEGUITO DEGLI EVENTI METEOROLOGICI CON ECCEZIONALI GRANDINATE DEL GIORNO 13 AGOSTO 2006 - OPCM N. 3603/07		0,00	0,00	0,00	0,00	0,00	0,00		0,00	
43031			0,00	0,00	0,00			0,00		0,00	
5			0,00	0,00	0,00			0,00		0,00	
04.03.001	43031 - ASSEGNAZIONE QUINDICENNALI DELLO STATO PER LE CALAMITÀ INDIVIDUATE DAL O.P.C.M. N. 3534 DEL 25 LUGLIO 2006 -		0,00	0,00	0,00	0,00	0,00	0,00		0,00	
43031			0,00	0,00	0,00			0,00		0,00	
6			0,00	0,00	0,00			0,00		0,00	
04.03.001	43031 - ASSEGNAZIONE DELLO STATO PER LE CALAMITÀ INDIVIDUATE DAL O.P.C.M. N. 3765 DEL 7 MAGGIO 2009 -		0,00	0,00	0,00	0,00	0,00	0,00		0,00	
43031			0,00	0,00	0,00			0,00		0,00	
7			0,00	0,00	0,00			0,00		0,00	
04.03.001	43031 - ART.3 O.P.C.M. N. 3716 DEL 19.11.2008, REVOCHE ECONOMIE SU FONDI CONCESSI AI COMUNI PER INTERVENTI POST-SISMA DEL 7 E 11 MAGGIO 1984.		0,00	0,00	0,00	0,00	0,00	0,00		0,00	
43031			288.854,06	288.854,06	0,00			288.854,06		0,00	
8			288.854,06	288.854,06	0,00			0,00		0,00	
04.03.001	43040 - ASSEGNAZIONE DELLO STATO PER INTERVENTI URGENTI CONNESSI A CALAMITÀ NATURALI NEL TERRITORIO DEL COMUNE DI SAN MARTINO SULLA MARRUCINA (CH) - D.P.C.M. N. 1365/REP DEL 07.04.06		0,00	0,00	0,00	0,00	0,00	0,00		0,00	
43040			0,00	0,00	0,00			0,00		0,00	
1			0,00	0,00	0,00			0,00		0,00	
04.03.001	43056 - ASSEGNAZIONI DELLO STATO PER INTERVENTI URGENTIDI RIPRISTINO AMBIENTALE DELLA COLLINA DI CHIETI - OPCM N. 2816/98 E 3121/01 -		0,00	0,00	0,00	0,00	0,00	0,00		0,00	
43056			0,00	0,00	0,00			0,00		0,00	
1			0,00	0,00	0,00			0,00		0,00	




Viale Leonardo da Vinci, 6 - Palazzo I. Silone
67100 L'Aquila

CONTO BILANCIO ENTRATA

15/02/2013

2011

63

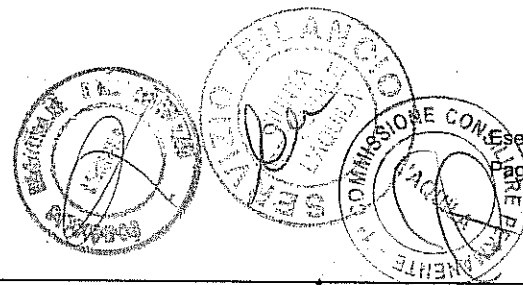


Codice	Descrizione	Residui Comp. Cassa	Previsioni	Riscossioni	Residui da Riportare	Somme Accertate	Differenza dalle previsioni	
			Residui Effettivi(1) Definitive di Comp.(2) Definitive di Cassa(3)	Da Residui(4) Da Competenza(5) Tot. Riscossioni(6=4+5)	Da Residui (7=1-4-13) Da Comp.(8=10-5) Tot. Residui(9=7+8)	Da Comp.(10)	Res. Eliminati(11) Mag.Min Acc.(12=10-2) Mag.Min.Risc.(13=6-3)	
04.03.001	43066 - ASSEGNAZIONI DELLO STATO PER CONSEGUIRE L'ADEGUAMENTO STRUTTURALE ED ANTISISMICO DEGLI EDIFICI DEL SISTEMA SCOLASTICO - ART. 32-BIS L. 326 DEL 24.12.2003 E O.P.C.M. 3728 DEL 29.12.08 -		0,00	0,00	0,00		0,00	
43066			0,00	0,00	0,00	0,00	0,00	
1			0,00	0,00	0,00		0,00	
04.03.001	43066 - ASSEGNAZIONI DELLO STATO PER CONSEGUIRE L'ADEGUAMENTO STRUTTURALE ED ANTISISMICO DEGLI EDIFICI DEL SISTEMA SCOLASTICO - ART. 32-BIS, L. 326 DEL 24.12.2003. O.P.C.M. N. 3864/2010 ANNUALITA' 2009		0,00	0,00	0,00		0,00	
43066			728.250,00	728.250,00	0,00	728.250,00	0,00	
2			728.250,00	728.250,00	0,00		0,00	
04.03.001	43066 - ASSEGNAZIONI DELLO STATO PER CONSEGUIRE L'ADEGUAMENTO STRUTTURALE ED ANTISISMICO DEGLI EDIFICI DEL SISTEMA SCOLASTICO - ART. 32-BIS, L. 326 DEL 24.12.2003. O.P.C.M. N. 3879/2010 ANNUALITA' 2010		0,00	0,00	0,00		0,00	
43066			723.678,75	723.678,75	0,00	723.678,75	0,00	
3			723.678,75	723.678,75	0,00		0,00	
04.03.001	43068 - ASSEGNAZIONI DELLO STATO PER IL FONDO PER LA PREVENZIONE DEL RISCHIO SISMICO DI CUI ALL'ART. 11 DEL D.L. 28 APRILE 2009, N. 77.		0,00	0,00	0,00		0,00	
43068			3.055.003,04	3.055.003,04	0,00	3.055.003,04	0,00	
1			3.055.003,04	3.055.003,04	0,00		0,00	
			790.638,89	0,00	790.638,89		0,00	
	Totale U.P.B.	04.03.001	4.795.785,85	4.795.785,85	0,00	4.795.785,85	0,00	
			5.586.424,94	4.795.785,85	790.638,89		-790.639,09	
U.P.B.	04.03.002	TRASFERIMENTI IN CONTO CAPITALE DALLO STATO PER INIZIATIVE PROGETTI E PROGRAMMI COMUNITARI						
04.03.002	21117 - ASSEGNAZIONE DELLO STATO DI FONDI PER L'ATTUAZIONE DEI REGOLAMENTI COMUNITARI AGRICOLI STRUTTURALI. LEGGE 10 LUGLIO 1991, N. 201 DELIB. CIPE2 AGOSTO		0,00	0,00	0,00		0,00	
21117			0,00	0,00	0,00	0,00	0,00	
1			0,00	0,00	0,00		0,00	
04.03.002	23240 - REGOLAMENTO CEE 2052/88 - OBIETTIVO 1 - P.O. SVILUPPO DELLE DIVULGAZIONI AGRICOLE E DELLE ATTIVITA' CONNESSE. MISURE 2,4,5.		0,00	0,00	0,00		0,00	
23240			0,00	0,00	0,00	0,00	0,00	
1			0,00	0,00	0,00		0,00	
04.03.002	23253 - ASSEGNAZIONI DELLO STATO RELATIVE AL PROGRAMMACOMUNITARIO "AMPLIAMENTO E ADEGUAMENTO DELLA DISPONIBILITA' E DEI SISTEMI DI ADDUZIONE E DISTRIBUZIONE		4.168.903,98	0,00	4.168.903,98		0,00	
23253			0,00	0,00	0,00	0,00	0,00	
1			4.168.903,98	0,00	4.168.903,98		-4.168.903,98	



Viale Leonardo da Vinci, 6 - Palazzo I. Silone
67100 L'Aquila

CONTO BILANCIO ENTRATA



15/02/2013

Esercizio
Pagina


2011
64

Codice	Descrizione	Residui Comp. Cassa	Previsioni	Riscossioni	Residui da Riportare	Somme Accertate	Differenza dalle previsioni
			Residui Effettivi(1) Definitive di Comp.(2) Definitive di Cassa(3)	Da Residui(4) Da Competenza(5) Tot. Riscossioni(6=4+5)	Da Residui (7=1-4-13) Da Comp.(8=10-5) Tot. Residui(9=7+8)	Da Comp.(10)	Res. Eliminati(11) Mag.Min Acc.(12=10-2) Mag.Min.Risc.(13=6-3)
04.03.002	23287 - ASSEGNAZIONE STATALE RELATIVA AL PRUSST "CITTA' LINEARE DELLA COSTA" - D.M.LL.PP.8.10.1998		0,00	0,00	0,00		0,00
23287			0,00	0,00	0,00	0,00	0,00
1			0,00	0,00	0,00		0,00
04.03.002	23293 - ASSEGNAZIONE DELLO STATO DI FONDI PER IL FINANZIAMENTO DEI PROGRAMMI DEAC, DISIA, SINA E NOC - D.M. 68 DEL 12.12.1991 E 28.12.1991-		0,00	0,00	0,00		0,00
23293			0,00	0,00	0,00	0,00	0,00
1			0,00	0,00	0,00		0,00
04.03.002	23316 - ASSEGNAZ. STATALE REALIZZ. PROGETTO INCLUD-PROGRAMMA INTERREG III B CADSES		63.596,62	0,00	63.596,62		0,00
23316			0,00	0,00	0,00	0,00	0,00
1			63.596,62	0,00	63.596,62		-63.596,62
04.03.002	23318 - ASSEGNAZIONE STATALE PER INIZIATIVA INTERREG III B CADSES - PROGETTO RDA NET CEDA 2		913.395,04	0,00	913.395,04		0,00
23318			0,00	0,00	0,00	0,00	0,00
1			1.001.915,80	0,00	913.395,04		-1.001.915,80
04.03.002	23401 - COFINANZIAMENTO STATALE PROGRAMMA INTERREG III ATRANSFRONTALIERO ADRIATICO		1.262.241,96	0,00	1.262.241,96		0,00
23401			0,00	0,00	0,00	0,00	0,00
1			1.262.241,96	0,00	1.262.241,96		-1.262.241,96
04.03.002	23403 - COFINANZIAMENTO STATALE Progr. INTERREG III B - PROGETTO SVILUPPO TURISMO SOSTENIBILE		524.870,99	0,00	524.870,99		0,00
23403			0,00	0,00	0,00	0,00	0,00
1			620.812,10	0,00	524.870,99		-620.812,10
04.03.002	23408 - FINANZIAMENTO STATALE PER IL PROGRAMMA DI INIZIATIVA COMUNITARIA LEADER+ DEC. CE C (2001) 4207DEL 17.12.2001		2.737.973,10	0,00	2.737.973,10		0,00
23408			0,00	0,00	0,00	0,00	0,00
1			2.737.973,10	0,00	2.737.973,10		-2.737.973,10
04.03.002	23422 - ENTRATE DERIVANTI DA CONTRIBUTI DA PARTE DELLO STATO PER L'ATTUAZIONE DEI REGOLAMENTI COMUNITARI NN. 1350/78, 866/90, 867/90 E 2328/91.		0,00	0,00	0,00		0,00
23422			0,00	0,00	0,00	0,00	0,00
1			0,00	0,00	0,00		0,00
04.03.002	23437 - ASSEGNAZIONE DELLO STATO (FDR) PER L'ATTUAZIONE DEL PROGRAMMA OPERATIVO OBIETTIVO 3 - 2000-2006		17.418.984,70	8.324.308,54	9.094.676,16		0,00
23437			0,00	0,00	0,00	0,00	0,00
1			21.021.657,47	8.324.308,54	9.094.676,16		-12.697.348,93



Viale Leonardo da Vinci, 6 - Palazzo I. Silone
67100 L'Aquila

CONTO BILANCIO ENTRATA




15/02/2013
Esercizio 2011
Pagina 65

Codice	Descrizione	Residui Comp. Cassa	Previsioni	Riscossioni	Residui da Riportare	Somme Accertate	Differenza dalle previsioni
			Residui Effettivi(1) Definitive di Comp.(2) Definitive di Cassa(3)	Da Residui(4) Da Competenza(5) Tot. Riscossioni(6=4+5)	Da Residui (7=1-4-13) Da Comp.(8=10-5) Tot. Residui(9=7+8)	Da Comp.(10)	Res.Elminati(11) Mag.Min Acc.(12=10-2) Mag.Min.Risc.(13=6-3)
04.03.002	23437 - ASSEGNAZIONE DELLO STATO PER REINTEGRO QUOTA REGIONALE POR ABRUZZO OBIETTIVO 3 - 2000/2006 - DELIBERA CIPE 17 DICEMBRE 2009, N. 123		0,00	0,00	0,00		0,00
23437			0,00	0,00	0,00	0,00	0,00
2			0,00	0,00	0,00		0,00
04.03.002	23439 - QUOTA A CARICO DELLO STATO PER IL DOCUP ABRUZZO 2000-2006 (OBIETTIVO 2)		26.783.038,61	6.774.443,90	20.008.594,71		0,00
23439			0,00	0,00	0,00	0,00	0,00
1			29.000.000,00	6.774.443,90	20.008.594,71		-22.225.556,10
04.03.002	23443 - DOCUP - PESCA MARITTIMA E ACQUACOLTURA QUOTA ACARICO STATO		767.888,07	0,00	767.888,07		0,00
23443			0,00	0,00	0,00	0,00	0,00
1			767.888,07	0,00	767.888,07		-767.888,07
04.03.002	23448 - FINANZIAMENTO STATALE PER L'ATTUAZIONE DEL PROGRAMMA COMUNITARIO P.M.I., SOTTOPROGRAMMA 3.1.2 MISURA 7.2 AZIONE A MISURA 7.9 AZIONE D.		0,00	0,00	0,00		0,00
23448			0,00	0,00	0,00	0,00	0,00
1			0,00	0,00	0,00		0,00
04.03.002	23450 - FINANZIAMENTO STATALE PER L'ATTUAZIONE DEL PROGETTO RETEX - OBIETTIVO 1..		0,00	0,00	0,00		0,00
23450			0,00	0,00	0,00	0,00	0,00
1			0,00	0,00	0,00		0,00
04.03.002	23462 - FINANZIAMENTO STATALE PER IL PROGRAMMA PER LO SVILUPPO RURALE LEADER II - DECISIONE CEE N.C(95) 444/1 DEL 5.4.1995		0,00	0,00	0,00		0,00
23462			0,00	0,00	0,00	0,00	0,00
1			0,00	0,00	0,00		0,00
04.03.002	23467 - FINANZIAMENTO STATALE PER L'ATTUAZIONE DEL PIANO GLOBALE DI SVILUPPO 1994 - 1996 OBIETTIVO 3.		0,00	0,00	0,00		0,00
23467			0,00	0,00	0,00	0,00	0,00
1			0,00	0,00	0,00		0,00
04.03.002	23469 - FINANZIAMENTO STATALE PER L'ATTUAZIONE DEL PIANO GLOBALE DI SVILUPPO 1994 - 1996 OBIETTIVO 4.		0,00	0,00	0,00		0,00
23469			0,00	0,00	0,00	0,00	0,00
1			0,00	0,00	0,00		0,00
04.03.002	23472 - FINANZIAMENTO STATALE (FDR) PER L'ATTUAZIONE DEL PROGRAMMA OPERATIVO OBIETTIVO 3 1997-1999.		0,00	0,00	0,00		0,00
23472			0,00	0,00	0,00	0,00	0,00
1			0,00	0,00	0,00		0,00



Viale Leonardo da Vinci, 6 - Palazzo I. Silone
67100 L'Aquila

CONTO BILANCIO ENTRATA



15/02/2013

2011


66

Codice	Descrizione	Residui Comp. Cassa	Previsioni	Riscossioni	Residui da Riportare	Somme Accertate	Differenza dalle previsioni
			Residui Effettivi(1) Definitive di Comp.(2) Definitive di Cassa(3)	Da Residui(4) Da Competenza(5) Tot. Riscossioni(6=4+5)	Da Residui (7=1-4-13) Da Comp.(8=10-5) Tot. Residui(9=7+8)	Da Comp.(10)	Res. Eliminati(11) Mag.Min Acc.(12=10-2) Mag.Min.Risc.(13=6-3)
04.03.002 23474 1	23474 - FINANZIAMENTO STATALE (FDR) PER L'ATTUAZIONE DELDOCUP REGIONE ABRUZZO OBIETTIVO 4 1997-1999.		2.483.317,22	0,00	2.483.317,22		0,00
			0,00	0,00	0,00	0,00	0,00
			2.483.317,22	0,00	2.483.317,22		-2.483.317,22
04.03.002 23476 1	23476 - INTERVENTI PREVISTI DAL REG.(CE) N.951/97PROGRAMMA 1997/99 QUOTA A CARICO DELLO STATO		0,00	0,00	0,00		0,00
			0,00	0,00	0,00	0,00	0,00
			0,00	0,00	0,00		0,00
04.03.002 23477 1	23477 - ASSEGNAZIONE DELLO STATO (F.D.R) PER L'ATTUAZIONE DI INIZIATIVA COMUNITARIA EQUAL 2000-2006		5.247.419,35	0,00	5.247.419,35		0,00
			0,00	0,00	0,00	0,00	0,00
			5.247.419,35	0,00	5.247.419,35		-5.247.419,35
04.03.002 23478 1	23478 - ASSEGNAZIONE COMUNITARIA (F.S.E) PER L'ATTUAZIONE DEL PROGRAMMA DI INIZIATIVA COMUNITARIA EQUAL 2000-2006		7.582.115,45	0,00	7.582.115,45		0,00
			0,00	0,00	0,00	0,00	0,00
			7.582.115,45	0,00	7.582.115,45		-7.582.115,45
04.03.002 23480 1	23480 - FINANZIAMENTO STATALE PER L'ATTUAZIONE DEL PIANOGLOBALE DI SVILUPPO 1994-96 - OBIETTIVO 1-POM-FOEGA-DECISIONE CEE N.C(95)563 DEL 5.04.1995		0,00	0,00	0,00		0,00
			0,00	0,00	0,00	0,00	0,00
			0,00	0,00	0,00		0,00
04.03.002 23495 1	23495 - FINANZIAMENTO STATALE PER L'ATTUAZIONE DEL P.N.I.C. ABRUZZO		0,00	0,00	0,00		0,00
			0,00	0,00	0,00	0,00	0,00
			0,00	0,00	0,00		0,00
04.03.002 43007 1	43007 - TRASFERIMENTO DELLO STATO DEL FONDO PER LA PREMIALITA' PER IL CONSOLIDAMENTO DELLA RETE DEI NUCLEI CONTI PUBBLICI TERRITORIALI - DELIBERA CIPE N. 36/02		0,00	0,00	0,00		0,00
			0,00	0,00	0,00	0,00	0,00
			0,00	0,00	0,00		0,00
04.03.002 43008 1	43008 - ASSEGNAZIONE STATALE PER IL PROGRAMMA COMUNITARIO INTERREG III B CADSES PROGETTO " I LOG"		0,00	0,00	0,00		0,00
			0,00	0,00	0,00	0,00	0,00
			0,00	0,00	0,00		0,00
04.03.002 43019 1	43019 - ASSEGNAZIONI DELLO STATO PER IL PROGRAMMA COMUNITARIO INTERREG III B CADSES PROGETTO TWIST		131.703,61	0,00	131.703,61		0,00
			0,00	0,00	0,00	0,00	0,00
			261.541,96	0,00	131.703,61		-261.541,96



Viale Leonardo da Vinci, 6 - Palazzo I. Silone
67100 L'Aquila

CONTO BILANCIO ENTRATA



Handwritten signature





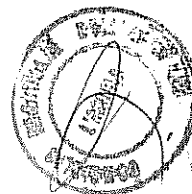
15/02/2013
2011
67

		Previsioni	Riscossioni	Residui da Riportare	Somme Accertate	Differenza dalle previsioni	
Codice	Descrizione	Residui Comp. Cassa	Residui Effettivi(1) Definitive di Comp.(2) Definitive di Cassa(3)	Da Residui(4) Da Competanza(5) Tot. Riscossioni(6=4+5)	Da Residui (7=1-4-13) Da Comp.(8=10-5) Tot. Residui(9=7+8)	Da Comp.(10)	Res. Eliminati(11) Mag. Min. Acc.(12=10-2) Mag. Min. Risc.(13=6-3)
04.03.002	43020 - FINANZIAMENTO DELLO STATO PER L'ATTUAZIONE DEL PROGRAMMA INTERREG III C SUD - PROGETTO ECOSIND		109.427,50	0,00	109.427,50		0,00
43020			0,00	0,00	0,00	0,00	0,00
1			109.427,50	0,00	109.427,50		-109.427,50
04.03.002	43021 - ASSEGNAZIONE DELLO STATO (F.D.R.) PER LA REALIZZAZIONE DEL PROGRAMMA REGIONALE "AZIONI RIVOLTE ALL'ADATTABILITÀ DEI SOGGETTI INTERESSATI A SITUAZIONI DI CRISI SETTORIALI E LOCALI" - PREMIALITÀ PON OB. 3		594.000,00	0,00	594.000,00		0,00
43021			0,00	0,00	0,00	0,00	0,00
1			594.000,00	0,00	594.000,00		-594.000,00
04.03.002	43022 - FINANZIAMENTO DELLO STATO PER L'ATTUAZIONE DEL DEL PROGRAMMA INTERREG III B CADSES - PROGETTO GO-NETWORK -		58.076,50	0,00	58.076,50		0,00
43022			0,00	0,00	0,00	0,00	0,00
1			63.190,00	0,00	58.076,50		-63.190,00
04.03.002	43025 - ASSEGNAZIONE DELLO STATO PER LO SVOLGIMENTO DEL PROGETTO INTERREG III B CADSES "S.I.S.M.A."		17.788,15	0,00	17.788,15		0,00
43025			0,00	0,00	0,00	0,00	0,00
1			17.788,15	0,00	17.788,15		-17.788,15
04.03.002	43052 - ASSEGNAZIONE STATALE (FDR) PER L'ATTUAZIONE DEL PROGRAMMA OPERATIVO FSE OBIETTIVO "COMPETITIVITÀ REGIONALE E OCCUPAZIONE" 2007-2013		90.502.946,16	24.501.706,81	66.001.239,55		0,00
43052			27.495.645,00	0,00	27.495.645,00	27.495.645,00	0,00
1			68.718.615,00	24.501.706,81	93.496.884,55		-44.216.908,39
04.03.002	43051 - QUOTA A CARICO DELLO STATO PER IL FEP 2007-2013 (FONDO EUROPEO PER LA PESCA)		2.266.735,49	42.870,19	2.223.865,30		0,00
43051			940.140,80	0,00	940.140,80	940.140,80	0,00
1			2.282.501,09	42.870,19	3.164.006,10		-2.239.630,90
04.03.002	43065 - ASSEGNAZIONE STATALE (FDR) PER L'ATTUAZIONE DEL PROGRAMMA PROGRAMMA DI SVILUPPO RURALE DELLA REGIONE ABRUZZO PER IL PERIODO DI PROGRAMMAZIONE 2007-2013 - DECISIONE COMMISSIONE N. CC12007IT06RPO001 DEL 15.2.08		4.533.893,23	0,00	4.533.893,23		0,00
43065			0,00	0,00	0,00	0,00	0,00
1			0,00	0,00	4.533.893,23		0,00
04.03.002	43603 - ASSEGNAZIONE DELLO STATO PER L'ATTUAZIONE DEL PROGETTO POWERED		0,00	0,00	0,00		0,00
43603			622.500,00	0,00	622.500,00	622.500,00	0,00
1			622.500,00	0,00	622.500,00		-622.500,00
04.03.002	44602 - PROGRAMMA COMUNITARIO POR FERS 2007-2013 - TRASFERIMENTO QUOTA STATO		84.105.969,58	7.304.172,59	76.801.796,99		0,00
44602			60.471.997,00	0,00	60.471.997,00	60.471.997,00	0,00
1			48.535.365,00	7.304.172,59	137.273.793,99		-41.231.192,41



Viale Leonardo da Vinci, 6 - Palazzo I. Sifone
67100 L'Aquila

CONTO BILANCIO ENTRATA



15/02/2013

Esercizio
Pagina

2011
68

		Previsioni	Riscossioni	Residui da Riportare	Somme Accertate	Differenza dalle previsioni
Codice	Descrizione	Residui Comp. Cassa	Residui Effettivi(1) Definitive di Comp.(2) Definitive di Cassa(3)	Da Residui(4) Da Competenza(5) Tot. Riscossioni(6=4+5)	Da Residui (7=1-4-13) Da Comp.(8=10-5) Tot. Residui(9=7+8)	Da Comp.(10) Res.Elminat(11) Mag.Min Acc.(12=10-2) Mag.Min.Risc.(13=6-3)
04.03.002	44702 - PROGRAMMA COMUNITARIO IPA ADRIATICO 2007-2013 - TRASFERIMENTO QUOTA STATO		15.967.964,00	0,00	15.967.964,00	0,00
	44702		11.604.039,75	0,00	11.604.039,75	11.604.039,75
	1		11.604.039,75	0,00	27.572.003,75	-11.604.039,75
Totale U.P.B. 04.03.002			268.242.249,31	46.947.501,83	221.294.747,48	0,00
			101.134.322,55	0,00	101.134.322,55	101.134.322,55
			208.766.809,57	46.947.501,83	322.429.070,03	-161.819.307,74
U.P.B.	04.03.003	TRASFERIMENTI IN CONTO CAPITALE DALLO STATO PER OPERE PUBBLICHE				
04.03.003	21119 - ASSEGNAZIONE DELLO STATO DI FONDI DI CUI AL-L'ART. 12, COMMA 1, DELLA LEGGE N. 537/93 IN MATERIA DI PARCHEGGI DAL 1° GENNAIO 1994 E ART. 3DELLA L. 12		743.904,52	0,00	743.904,52	0,00
	21119		0,00	0,00	0,00	0,00
	1		743.904,52	0,00	743.904,52	-743.904,52
04.03.003	21121 - ASSEGNAZIONE DELLO STATO PER LA REALIZZAZIONE DIITINERARI CICLABILI E PEDONALI NELLE AREE URBANELEGGE 28.6.1991, N. 208.		0,00	0,00	0,00	0,00
	21121		0,00	0,00	0,00	0,00
	1		0,00	0,00	0,00	0,00
04.03.003	22222 - ASSEGNAZIONE DELLO STATO PER GLI INTERVENTISTRAORDINARI NEL MEZZOGIORNO PREVISTI DALLE LEG-GI 2.5.1976, N.183, 1.12.1983, N.651 E 1.3.1986,N.64 - VARI		0,00	0,00	0,00	0,00
	22222		0,00	0,00	0,00	0,00
	1		0,00	0,00	0,00	0,00
04.03.003	22225 - ASSEGNAZIONE DELLO STATO DI FONDI PER INTERVENTI FINANZIATI DALLA LEGGE 1.3.1986, N.64 - 2ª PIANO ANNUALE DI ATTUAZIONE. -.		16.359.287,24	0,00	16.359.287,24	0,00
	22225		0,00	0,00	0,00	0,00
	1		16.359.287,24	0,00	16.359.287,24	-16.359.287,24
04.03.003	22228 - ASSEGNAZIONE DELLO STATO DI FONDI PER INTERVENTIFINANZIATI DALLA LEGGE 1.3.1986, N.64 - 3ª PIANOANNUALE DI ATTUAZIONE - AZIONE ORGANICA 6 -.		0,00	0,00	0,00	0,00
	22228		0,00	0,00	0,00	0,00
	1		0,00	0,00	0,00	0,00
04.03.003	23205 - FINANZIAMENTO DELLO STATO SUL FONDO INVESTIMENTIED OCCUPAZIONE -FIO- PER L'INTEGRAZIONE E RISANAMENTO RETE IDRICA DEL RUZZO.		42.764,05	0,00	42.764,05	0,00
	23205		0,00	0,00	0,00	0,00
	1		42.764,05	0,00	42.764,05	-42.764,05




Viale Leonardo da Vinci, 6 - Palazzo I. Silone
67100 L'Aquila

CONTO BILANCIO ENTRATA



Handwritten signature



Esercizio
Pagina




15/02/2013
2011
69

Codice	Descrizione	Residui Comp. Cassa	Previsioni		Riscossioni		Residui da Riportare		Somme Accertate		Differenza dalle previsioni	
			Residui Effettivi(1) Definitive di Comp.(2) Definitive di Cassa(3)		Da Residui(4) Da Competenza(5) Tot. Riscossioni(6=4+5)		Da Residui (7=1-4-13) Da Comp.(8=10-5) Tot. Residui(9=7+8)		Da Comp.(10)		Res. Eliminati(11) Mag.Min Acc.(12=10-2) Mag.Min.Risc.(13=6-3)	
04.03.003	23225 - ASSEGNAZIONE DELLO STATO DEL FONDO PER LA MOBILITA' CICLISTICA L.366/1998..		853.407,19		0,00		853.407,19					0,00
	23225		336.000,00		0,00		336.000,00		336.000,00			0,00
	1		853.407,19		0,00		1.189.407,19					-853.407,19
04.03.003	23250 - ASSEGNAZIONE DELLO STATO DI FONDI PER LA RICOGNIZIONE DELLE INFRASTRUTTURE DEI SERVIZI IDRICI E PER GLI ADEMPIMENTI CONNESSI ALL'ATTUAZIONE DELLA L.5.1.94 N. 36		0,00		0,00		0,00		0,00			0,00
	23250		0,00		0,00		0,00		0,00			0,00
	1		0,00		0,00		0,00		0,00			0,00
04.03.003	23252 - ASSEGNAZIONE DELLO STATO PER INTERVENTI SUGLI IMMOBILI DEL PATRIMONIO STORICO ARTISTICO EX L.14.3.1968, N. 292, AI SENSI DELL'ART. 12, COMMA1, L.24.12.		0,00		0,00		0,00		0,00			0,00
	23252		0,00		0,00		0,00		0,00			0,00
	1		0,00		0,00		0,00		0,00			0,00
04.03.003	23285 - ASSEGNAZIONE DELLO STATO PER IL FINANZIAMENTO DI INTERVENTI IN MATERIA DI ACQUEDOTTI DI COMPETENZA REGIONALE, AI SENSI DELL'ART.17, COMMI 38 E42, DELL		364.574,48		0,00		364.574,48					0,00
	23285		0,00		0,00		0,00		0,00			0,00
	1		364.574,48		0,00		364.574,48					-364.574,48
04.03.003	24252 - ASSEGNAZIONE DELLO STATO DI FONDI PER LA RICOSTRUZIONE DEI BENI DISTRUTTI DA EVENTI BELLICI (ART. 92, D.P.R. 24.7.1977, N. 616).		0,00		0,00		0,00					0,00
	24252		116.202,80		116.202,80		0,00		116.202,80			0,00
	1		116.202,80		116.202,80		0,00					0,00
04.03.003	43032 - ASSEGNAZIONE DELLO STATO PER IL POTENZIAMENTO DELL'ACQUEDOTTO RUZZO DAL GRAN SASSO LATO TERAMO		1.835.597,19		105.558,05		1.730.039,14					0,00
	43032		0,00		0,00		0,00		0,00			0,00
	1		2.499.125,78		105.558,05		1.730.039,14					-2.393.567,73
04.03.003	43050 - ASSEGNAZIONE DELLO STATO PER ATTIVITÀ DI MESSA IN SICUREZZA E DI ADEGUAMENTO A NORMA DEGLI EDIFICI SCOLASTICI - ART. 4 LEGGE 11.01.1996 N. 23 -		0,00		0,00		0,00					0,00
	43050		0,00		0,00		0,00		0,00			0,00
	1		0,00		0,00		0,00					0,00
			20.199.534,67		105.558,05		20.093.976,62					0,00
	Totale U.P.B.	04.03.003	452.202,80		116.202,80		336.000,00		452.202,80			0,00
			20.979.266,06		221.760,85		20.429.976,62					-20.757.505,21
U.P.B.	04.03.004		TRASFERIMENTI IN CONTO CAPITALE DALLO STATO PER AGRICOLTURA, FORESTE E ZOOTECNIA									



Viale Leonardo da Vinci, 6 - Palazzo I. Silone
67100 L'Aquila

CONTO BILANCIO ENTRATA



esercizio
Pagina

15/02/2013

2011




70

		Previsioni		Riscossioni	Residui da Riportare	Somme Accertate	Differenza dalle previsioni
Codice	Descrizione	Residui Comp. Cassa	Residui Effettivi(1) Definitive di Comp.(2) Definitive di Cassa(3)	Da Residui(4) Da Competenza(5) Tot. Riscossioni(6=4+5)	Da Residui (7=1-4-13) Da Comp.(8=10-5) Tot. Residui(9=7+8)	Da Comp.(10)	Res.Eliminati(11) Mag.Min Acc.(12=10-2) Mag.Min.Risc.(13=6-3)
04.03.004	21113 - ASSEGNAZIONE DELLO STATO DI FONDI IN AGRICOLTURAPREVISTI DALLA LEGGE N.910 DEL 1966.		0,00	0,00	0,00		0,00
21113			0,00	0,00	0,00	0,00	0,00
1			0,00	0,00	0,00		0,00
04.03.004	21115 - ASSEGNAZIONE DELLO STATO DI FONDI IN AGRICOLTURAPREVISTI DALL'ART. 5 DELLA L. 8.11.1986, N.752.		1.065.673,40	0,00	1.065.673,40		0,00
21115			0,00	0,00	0,00	0,00	0,00
1			1.065.673,40	0,00	1.065.673,40		-1.065.673,40
04.03.004	21118 - ASSEGNAZIONE DELLO STATO DI FONDI IN AGRICOLTURAPREVISTI DALLA L. 16.4.1987, N.183 -DEL. CIPE13.7.1993-		0,00	0,00	0,00		0,00
21118			0,00	0,00	0,00	0,00	0,00
1			0,00	0,00	0,00		0,00
04.03.004	21120 - ASSEGNAZIONE DELLO STATO DI FONDI IN AGRICOLTURA PREVISTI DAL D.L.23.12.1994, N.727, E PER FUNZIONI TRASFERITE CON D. LGS. 143/97		0,00	0,00	0,00		0,00
21120			0,00	0,00	0,00	0,00	0,00
1			0,00	0,00	0,00		0,00
04.03.004	21122 - ASSEGNAZIONE DELLO STATO DI FONDI IN AGRICOLTURAPER LA COPERTURA FINANZIARIA DELLE RATE DI MUTUODI MIGLIORAMENTO FONDARIO CONTRATTE IN APPLICAZIONE		0,00	0,00	0,00		0,00
21122			0,00	0,00	0,00	0,00	0,00
1			0,00	0,00	0,00		0,00
04.03.004	22223 - ASSEGNAZIONE DELLO STATO DI FONDI PER IL FINANZIAMENTO DI PROGETTI PROMOZIONALI IN AGRICOLTURAART.5 DELLA L.1.3.1985, N.64-		0,00	0,00	0,00		0,00
22223			0,00	0,00	0,00	0,00	0,00
1			0,00	0,00	0,00		0,00
04.03.004	23232 - ASSEGNAZIONE DELLO STATO DI FONDI PER L'ATTUAZIONE DEI LAVORI DI ADEGUAMENTO, ALLA NORMATIVA CO-MUNITARIA, DELLE STRUTTURE E DELLE ATTREZZATUREDELLE A		0,00	0,00	0,00		0,00
23232			0,00	0,00	0,00	0,00	0,00
1			0,00	0,00	0,00		0,00
04.03.004	23233 - ASSEGNAZIONE DELLO STATO PER EVENTI CALAMITOSI IN AGRICOLTURA - CONTRIB. IN C/ INTERESSI - L.14.2.1992, N. 185 -.		0,00	0,00	0,00		0,00
23233			0,00	0,00	0,00	0,00	0,00
1			0,00	0,00	0,00		0,00
04.03.004	23234 - ASSEGNAZIONE DELLO STATO PER EVENTI CALAMITOSIIN AGRICOLTURA - CONTRIBUTI IN C/ CAPITALE - LEGGE14.2.1992, N. 185 -.		197.036,85	0,00	197.036,85		0,00
23234			0,00	0,00	0,00	0,00	0,00
1			197.036,85	0,00	197.036,85		-197.036,85



Viale Leonardo da Vinci, 6 - Palazzo I. Silone
67100 L'Aquila

CONTO BILANCIO ENTRATA



15/02/2013

2011


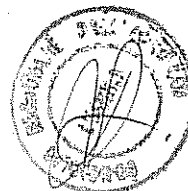
71

		Previsioni	Riscossioni	Residui da Riportare	Somme Accertate	Differenza dalle previsioni	
Codice	Descrizione	Residui Comp. Cassa	Residui Effettivi(1) Definitive di Comp.(2) Definitive di Cassa(3)	Da Residui(4) Da Competenza(5) Tot. Riscossioni(6=4+5)	Da Residui (7=1-4-13) Da Comp.(8=10-5) Tot. Residui(9=7+8)	Da Comp.(10)	Res. Eliminati(11) Mag.Min Acc.(12=10-2) Mag.Min.Risc.(13=6-3)
04.03.004	23235 - ASSEGNAZIONE DELLO STATO PER FONDO DI SOLIDARIETA' NAZIONALE IN AGRICOLTURA - L. 25.5.1970, N. 364 E L. 15.10.1981, N. 590 - L. 14.2.1992, N. 185 -		263.909,48	0,00	263.909,48		0,00
23235			0,00	0,00	0,00	0,00	0,00
1			263.909,48	0,00	263.909,48		-263.909,48
04.03.004	23237 - ASSEGNAZIONE DELLO STATO - FONDI MIPA - PROGRAMMI INTERREGIONALI IN AGRICOLTURA - L. 5.11.1995, N. 578 E FONDI MIPAF - L. 23.12.1999, N. 499 -		0,00	0,00	0,00		0,00
23237			0,00	0,00	0,00	0,00	0,00
1			0,00	0,00	0,00		0,00
04.03.004	23238 - ASSEGNAZIONE DELLO STATO PER IL PROGRAMMA NAZIONALE "BIODIVERSITA' E RISORSE GENETICHE" D.M.8740 DEL 15.5.2000		0,00	0,00	0,00		0,00
23238			0,00	0,00	0,00	0,00	0,00
1			0,00	0,00	0,00		0,00
04.03.004	23239 - ASSEGNAZIONE DELLO STATO DI FONDI PER INTERVENTI A FAVORE DI AZIENDE COLPITE DALLA SICCAITA' DELLE ANNIATE 1989-1990 - L. 30.1.1991, N.31-		17.637.230,78	0,00	17.637.230,78		0,00
23239			0,00	0,00	0,00	0,00	0,00
1			17.637.230,78	0,00	17.637.230,78		-17.637.230,78
04.03.004	23243 - ASSEGNAZIONE DELLO STATO DI FONDI PER IL REGIME DI AIUTI A FAVORE DEL RAFFORZAMENTO E LO SVILUPPO DELLE IMPRESE DI TRASFORMAZIONE E COMMERCIALIZZAZIONE		0,00	0,00	0,00		0,00
23243			0,00	0,00	0,00	0,00	0,00
1			0,00	0,00	0,00		0,00
04.03.004	23244 - ASSEGNAZIONE DELLO STATO PER LA "DISCIPLINA DELLE STRADE DEL VINO" L.27.7.1999, N.268 (D.M. N.64614 DEL 28.12.2000)		73.218,55	0,00	73.218,55		0,00
23244			0,00	0,00	0,00	0,00	0,00
1			73.218,55	0,00	73.218,55		-73.218,55
04.03.004	23245 - ASSEGNAZIONE DELLO STATO A FAVORE DELLA PRODUZIONE ED UTILIZZAZIONE DI FONTI ENERGETICHE RINNOVABILI NEL SETTORE AGRICOLO IN ATTUAZIONE DELL'ART 1, COMMI 3 E 4, DEL D.LGS. 30.04.1998, N.173		66.330,81	0,00	66.330,81		0,00
23245			0,00	0,00	0,00	0,00	0,00
1			66.330,81	0,00	66.330,81		-66.330,81
04.03.004	23423 - FINANZIAMENTO PROGRAMMI INTERREGIONALI DEI SERVIZI INTEGRATI DI ASSISTENZA E/O CONSULENZA SPECIALISTICA IN ZOOTECNIA - D. MIN. 24162 DEL 4 NOVEMBRE 1		0,00	0,00	0,00		0,00
23423			0,00	0,00	0,00	0,00	0,00
1			0,00	0,00	0,00		0,00
04.03.004	23424 - ASSEGNAZIONE STATO FONDI PER INTERVENTI RISANAMENTO AREE FRUTTICOLE - D. MIN. 103070 DEL 30.12.1997		0,00	0,00	0,00		0,00
23424			0,00	0,00	0,00	0,00	0,00
1			0,00	0,00	0,00		0,00



Viale Leonardo da Vinci, 6 - Palazzo I. Silone
67100 L'Aquila

CONTO BILANCIO ENTRATA



15/02/2013

Esercizio

2011

Pagina

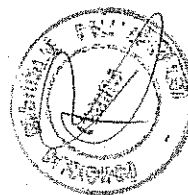
72

		Previsioni	Riscossioni	Residui da Riportare	Somme Accertate	Differenza dalle previsioni	
Codice	Descrizione	Residui Comp. Cassa	Residui Effettivi(1) Definitive di Comp.(2) Definitive di Cassa(3)	Da Residui(4) Da Competenza(5) Tot. Riscossioni(6=4+5)	Da Residui (7=1-4-13) Da Comp.(8=10-5) Tot. Residui(9=7+8)	Da Comp.(10)	Res.Elminati(11) Mag.Min Acc.(12=10-2) Mag.Min.Risc.(13=6-3)
04.03.004	24231 - ASSEGNAZIONE DELLO STATO DI FONDI IN AGRICOLTURA PREVISTI DALL'ART. 4 DELLA L. 8.11.1986, N.752.		0,00	0,00	0,00		0,00
24231			0,00	0,00	0,00	0,00	0,00
1			0,00	0,00	0,00		0,00
04.03.004	24232 - ASSEGNAZIONE DELLO STATO DI FONDI PER LA CONCESSIONE DI CONTRIBUTI ALLE ASSOCIAZIONI PROVINCIALI ALLEVATORI D.M. 21032 DEL 22.2.1995 E SUCCESSIVI P		0,00	0,00	0,00		0,00
24232			0,00	0,00	0,00	0,00	0,00
1			0,00	0,00	0,00		0,00
04.03.004	43005 - ASSEGNAZIONI DELLO STATO PER INTERVENTI STRUTTURALI E DI SOSTEGNO PER GLI ALLEVAMENTI OVINI COLPITI DALLA MALATTIA DENOMINATA "SCRAPIE" - art. 68, c. 4 L. 289/02		0,00	0,00	0,00		0,00
43005			0,00	0,00	0,00	0,00	0,00
1			0,00	0,00	0,00		0,00
04.03.004	43018 - CONTRIBUTO STATALE PER LA REALIZZAZIONE DI PROGRAMMI RIVOLTI A SOSTEGNO E ALLO SVILUPPO DELL'AGRICOLTURA BIOLOGICA - D.M. N. 90859 DEL 07.06.04		0,00	0,00	0,00		0,00
43018			91.084,09	54.648,64	36.435,45	91.084,09	0,00
1			91.084,09	54.648,64	36.435,45		-36.435,45
04.03.004	43027 - ASSEGNAZIONE DELLO STATO PER INTERVENTI DANNI INDIRETTI CONSEGUENTI ALLA VACCINAZIONE E MOVIMENTAZIONE DEGLI ANIMALI SENSIBILI PER LA FEBBRE CATARRALE DEGLI OVINI - BLUE TONGUE		0,00	0,00	0,00		0,00
43027			0,00	0,00	0,00	0,00	0,00
1			0,00	0,00	0,00		0,00
04.03.004	43035 - ASSEGNAZIONE DELLO STATO PER INTERVENTI REGIONALI A SEGUITO DI EVENTI CALAMITOSI IN AGRICOLTURA - LEGGE 14.02.1992, N. 185 -		0,00	0,00	0,00		0,00
43035			0,00	0,00	0,00	0,00	0,00
1			0,00	0,00	0,00		0,00
04.03.004	43045 - ASSEGNAZIONE DELLO STATO PER LA REALIZZAZIONE DEGLI INTERVENTI PREVISTI NELLE AZIENDE APISTICHE - L. 24.12.2004, N. 313 -		0,00	0,00	0,00		0,00
43045			0,00	0,00	0,00	0,00	0,00
1			0,00	0,00	0,00		0,00
04.03.004	43067 - ASSEGNAZIONI DELLO STATO PER PROGRAMMI DI INFORMAZIONE E COMUNICAZIONE PER LA VALORIZZAZIONE DELLE PRODUZIONI, LA TUTELA DELLA SALUTE DEI CONSUMATORI E L'EDUCAZIONE ALIMENTARE		0,00	0,00	0,00		0,00
43067			60.000,00	0,00	60.000,00	60.000,00	0,00
1			60.000,00	0,00	60.000,00		-60.000,00
			19.303.399,87	0,00	19.303.399,87		0,00
Totale U.P.B. 04.03.004			151.084,09	54.648,64	96.435,45	151.084,09	0,00
			19.454.483,96	54.648,64	19.399.835,32		-19.399.835,32




Viale Leonardo da Vinci, 6 - Palazzo I. Silone
67100 L'Aquila

CONTO BILANCIO ENTRATA



[Handwritten signature]

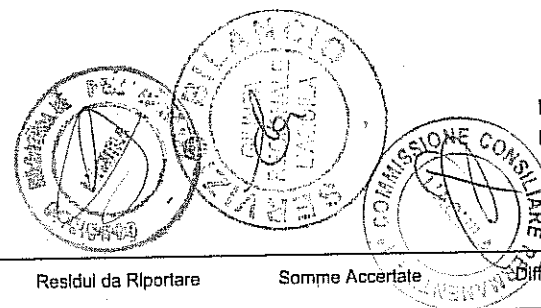


		Previsioni	Riscossioni	Residui da Riportare	Somme Accertate	Differenza dalle previsioni	
Codice	Descrizione	Residui Comp. Cassa	Residui Effettivi(1) Definitive di Comp.(2) Definitive di Cassa(3)	Da Residui(4) Da Competenza(5) Tot. Riscossioni(6=4+5)	Da Residui (7=1-4-13) Da Comp.(8=10-5) Tot. Residui(9=7+8)	Da Comp.(10)	Res.Elminati(11) Mag.Min Acc.(12=10-2) Mag.Min.Risc.(13=6-3)
U.P.B.	04.03.005	TRASFERIMENTI IN CONTO CAPITALE DALLO STATO PER INVESTIMENTI IN SANITA'.					
04.03.005	23278 - ASSEGNAZIONE DELLO STATO DI FONDI PER IL FINANZIAMENTO DEL PROGRAMMA REGIONALE DI		0,00	0,00	0,00		0,00
23278	MANUTENZIONE DEL TERRITORIO E PREVENZIONE DEGLI INCENDI		0,00	0,00	0,00	0,00	0,00
1	BOSCHIVI - D.MIN. AMBIENTE 07.03.2002 -		0,00	0,00	0,00		0,00
04.03.005	23537 - ASSEGNAZIONE DELLO STATO DI FONDI PER IL FINANZIAMENTO DI PROGETTI DI RISTRUTTURAZIONE O ADEGUAMENTO STRUTTURALE DI CASE ALLOGGIO PER ASSISTENZA		0,00	0,00	0,00		0,00
23537	EX		0,00	0,00	0,00	0,00	0,00
1			0,00	0,00	0,00		0,00
04.03.005	23547 - ASSEGNAZIONE DELLO STATO PER IL CENTRO DI RIFERIMENTO REGIONALE PER I TRAPIANTI AI SENSI DELLA LEGGE		0,00	0,00	0,00		0,00
23547	01.04.99, N. 91		34.862,29	34.862,31	0,00	34.862,31	0,02
1			34.862,29	34.862,31	0,00		0,02
04.03.005	23555 - ASSEGNAZIONE DELLO STATO PER LA REALIZZAZIONE DEL PROGETTO "POTENZIAMENTO DELLE DOTAZIONI INFORMATICHE DEI SERT E IMPLEMENTAZIONE DI UN SISTEMA DI MO		0,00	0,00	0,00		0,00
23555			0,00	0,00	0,00	0,00	0,00
1			0,00	0,00	0,00		0,00
04.03.005	23621 - ASSEGNAZIONE DELLO STATO DELLA QUOTA IN CONTO CAPITALE DEL FONDO SANITARIO NAZIONALE (L. 23 DICEMBRE 1978, N. 833).		0,00	0,00	0,00		0,00
23621			0,00	0,00	0,00	0,00	0,00
1			0,00	0,00	0,00		0,00
04.03.005	23622 - ASSEGNAZIONE DELLO STATO PER LA REALIZZAZIONE DI STRUTTURE PER LE CURE PALLIATIVE L. 26.02.1999, N. 39 -		2.384.179,99	797.841,39	1.586.338,60		0,00
23622			0,00	0,00	0,00	0,00	0,00
1			3.447.510,31	797.841,39	1.586.338,60		-2.649.668,92
04.03.005	23623 - ASSEGNAZIONE DELLO STATO PER INTERVENTI IN MATERIA DI RISTRUTTURAZIONE EDILIZIA E DI AMMODERNAMENTO TECNOLOGICO DEL PATRIMONIO SANITARIO PUBBLICO E DI REALIZZAZIONE DI RESIDENZE PER ANZIANI NON AUTOSUFFICIENTI DI CUI ALL'ART. 20 DELLA L. 11.03.1988, N. 67 -		18.740.603,97	1.984.846,72	16.755.757,25		0,00
23623			0,00	0,00	0,00	0,00	0,00
1			2.746.504,02	1.984.846,72	16.755.757,25		-761.657,30
04.03.005	23624 - ASSEGNAZIONI DELLO STATO PER IL PROGRAMMA DI INTERVENTI PER LA PREVENZIONE E LOTTA CONTROL AIDS - L. 5.6.1990, N. 135 E L. 24.12.1993, N. 492.		9.553.961,19	0,00	9.553.961,19		0,00
23624			0,00	0,00	0,00	0,00	0,00
1			9.553.961,19	0,00	9.553.961,19		-9.553.961,19



Viale Leonardo da Vinci, 6 - Palazzo I. Silone
67100 L'Aquila

CONTO BILANCIO ENTRATA



15/02/2013



Esercizio 2011
Pagina 74

		Previsioni	Riscossioni	Residui da Riportare	Somme Accertate	Differenza dalle previsioni	
Codice	Descrizione	Residui Comp. Cassa	Residui Effettivi(1) Definitive di Comp.(2) Definitive di Cassa(3)	Da Residui(4) Da Competenza(5) Tot. Riscossioni(6=4+5)	Da Residui (7=1-4-13) Da Comp.(8=10-5) Tot. Residui(9=7+8)	Da Comp.(10)	Res. Eliminati(11) Mag.Min Acc.(12=10-2) Mag.Min. Risc.(13=6-3)
04.03.005	23630 - ASSEGNAZIONE DELLO STATO DI FONDI PER L'ATTUAZIONE DELLE DISPOSIZIONI DI CUI ALL'ART.81 DELLA L.23.12.2000, N.388 E D.M. 13.12.2001, N.470		0,00	0,00	0,00		0,00
23630			0,00	0,00	0,00	0,00	0,00
1			0,00	0,00	0,00		0,00
04.03.005	37205 - DISPONIBILITA' DI FONDI PER L'ATTUAZIONE DELLE POLITICHE COMUNITARIE -LEGGE 16.4.1987, N.183 -		1.609.028,81	0,00	1.609.028,81		0,00
37205			0,00	0,00	0,00	0,00	0,00
1			1.609.028,81	0,00	1.609.028,81		-1.609.028,81
04.03.005	43000 - TRASFERIMENTI DALLO STATO PER INVESTIMENTI DESTINATI AD EDILIZIA SANITARIA (QUOTA 95% A CARICO DELLO STATO)- ART. 20 L. 11.03.1988, N. 67 - II FASE		103.506.718,87	14.429.714,83	89.077.004,04		0,00
43000			0,00	0,00	0,00	0,00	0,00
1			84.103.151,39	14.429.714,83	89.077.004,04		-69.673.436,56
04.03.005	43043 - ASSEGNAZIONI DELLO STATO A SALDO FONDO SANITARIO NAZIONALE ESERCIZIO 2000 PER INTERVENTI IN CONTO CAPITALE		493.840,00	0,00	493.840,00		0,00
43043			0,00	0,00	0,00	0,00	0,00
1			493.840,00	0,00	493.840,00		-493.840,00
			136.288.332,83	17.212.402,94	119.075.929,89		0,00
Totale U.P.B. 04.03.005			34.862,29	34.862,31	0,00	34.862,31	0,02
			101.988.858,01	17.247.265,25	119.075.929,89		-84.741.592,76
U.P.B. 04.03.006 TRASFERIMENTI IN CONTO CAPITALE DALLO STATO PER EDILIZIA ED AMBIENTE							
04.03.006	23204 - FINANZIAMENTO DELLO STATO SUL FONDO INVESTIMENTI ED OCCUPAZIONE -FIO- PER IL RECUPERO E LA GESTIONE CENTRALIZZATA DI IMPIANTI DI TRATTAMENTO ACQUE REFL		214.453,26	0,00	214.453,26		0,00
23204			0,00	0,00	0,00	0,00	0,00
1			214.453,26	0,00	214.453,26		-214.453,26
04.03.006	23221 - ASSEGNAZIONE DELLO STATO PER LA GESTIONE DEL FONDO GLOBALE REGIONALE PER L'EDILIZIA SOVVENZIONATA - ART. 4 CONV. 31.7.2001		0,00	0,00	0,00		0,00
23221			0,00	0,00	0,00	0,00	0,00
1			0,00	0,00	0,00		0,00
04.03.006	23222 - ASSEGNAZIONE DELLO STATO PER IL FINANZIAMENTO DEL PROGETTO PER LA SPERIMENTAZIONE IN MATERIALI DI SMALTIMENTO DEI REFLUI DEI FRANTOI OLEARI(L. 24.3.1987,		0,00	0,00	0,00		0,00
23222			0,00	0,00	0,00	0,00	0,00
1			0,00	0,00	0,00		0,00



Viale Leonardo da Vinci, 6 - Palazzo I. Silone
67100 L'Aquila

CONTO BILANCIO ENTRATA



15/02/2013

Esercizio

2011

Pagina


75

		Previsioni	Riscossioni	Residui da Riportare	Somme Accertate	Differenza dalle previsioni	
Codice	Descrizione	Residui Comp. Cassa	Residui Effettivi(1) Definitive di Comp.(2) Definitive di Cassa(3)	Da Residui(4) Da Competenza(5) Tot. Riscossioni(6=4+5)	Da Residui (7=1-4-13) Da Comp.(8=10-5) Tot. Residui(9=7+8)	Da Comp.(10)	Res. Eliminati(11) Mag.Min Acc.(12=10-2) Mag.Min.Risc.(13=6-3)
04.03.006	23223 - ASSEGNAZIONE DELLO STATO DI FONDI PER INTERVENTI PER LA RIDUZIONE DEL CARICO DI NUTRIENTI SVERSA		632.479,42	479.523,27	152.956,15		0,00
23223	-TI IN MARE -L. 4.8.1989, N.283-		0,00	0,00	0,00	0,00	0,00
1			654.607,44	479.523,27	152.956,15		-175.084,17
04.03.006	23224 - ASSEGNAZIONE DELLO STATO DI FONDI PER IL FINANZIAMENTO DEL PROGETTO DI INDAGINI SCIENTIFICHE PRELIMINARI E STUDIO DELLE CARATTERISTICHE DELL'AGO DI SCA		0,00	0,00	0,00		0,00
23224			0,00	0,00	0,00	0,00	0,00
1			0,00	0,00	0,00		0,00
04.03.006	23227 - ASSEGNAZIONE DELLO STATO PER LA REALIZZAZIONE DELL'ANAGRAFE NAZIONALE DELL'EDILIZIA SCOLASTICA A LIVELLO REGIONALE -L.23/96		0,00	0,00	0,00		0,00
23227			0,00	0,00	0,00	0,00	0,00
1			0,00	0,00	0,00		0,00
04.03.006	23230 - ASSEGNAZIONE DELLO STATO RELATIVA AL FONDO SPECIALE DI ROTAZIONE PER ACQUISIZIONE AREE E URBANIZZAZIONI		0,00	0,00	0,00		0,00
23230	- ART.5, L. 17.2.1992, N. 179 -		0,00	0,00	0,00	0,00	0,00
1			0,00	0,00	0,00		0,00
04.03.006	23258 - INTERVENTI PER FAVORIRE IL SUPERAMENTO E L'ELIMINAZIONE DELLE BARRIERE ARCHITETTONICHE NEGLIEDIFICI PRIVATI (L. 9.1.1989, N.13).		0,00	0,00	0,00		0,00
23258			0,00	0,00	0,00	0,00	0,00
1			0,00	0,00	0,00		0,00
04.03.006	23269 - ASSEGNAZIONE DELLO STATO PER INTERVENTI STRATEGICI SUL TERRITORIO REGIONALE L. 183/89 - D.P.R.27.7.1999		0,00	0,00	0,00		0,00
23269			0,00	0,00	0,00	0,00	0,00
1			0,00	0,00	0,00		0,00
04.03.006	23276 - ASSEGNAZIONE DELLO STATO DI FONDI PER L'APPENNINO PARCO D'EUROPA - PROGRAMMA DI AZIONE PER LO SVILUPPO SOSTENIBILE DELL'APPENNINO E TRENO NEI PARCHI -		667.520,47	0,00	667.520,47		0,00
23276			0,00	0,00	0,00	0,00	0,00
1			667.520,47	0,00	667.520,47		-667.520,47
04.03.006	23277 - ASSEGNAZIONE DELLO STATO DI FONDI PER IL FINANZIAMENTO DEL PROGRAMMA DI INTERVENTI STRAORDINARIE DI RECUPERO AMBIENTALE NEI PARCHI REGIONALI D. MIN. AMBI		0,00	0,00	0,00		0,00
23277			0,00	0,00	0,00	0,00	0,00
1			0,00	0,00	0,00		0,00
04.03.006	23280 - ASSEGNAZIONE DELLO STATO DI FONDI PER CONTRIBUTI "UNA TANTUM" SU MUTUI AGEVOLATI PER EDILIZIA RURALE -ART.26, L.5.8.1978, N.457 E ART.21 QUINQUAGES. L		435.094,54	0,00	435.094,54		0,00
23280			0,00	0,00	0,00	0,00	0,00
1			435.094,54	0,00	435.094,54		-435.094,54



Viale Leonardo da Vinci, 6 - Palazzo I. Sifone
67100 L'Aquila

CONTO BILANCIO ENTRATA



15/02/2013

Esercizio

2011

Pagina


76

Codice	Descrizione	Residui Comp. Cassa	Previsioni	Riscossioni	Residui da Riportare	Somme Accertate	Differenza dalle previsioni
			Residui Effettivi(1) Definitive di Comp.(2) Definitive di Cassa(3)	Da Residui(4) Da Competenza(5) Tot. Riscossioni(6=4+5)	Da Residui (7=1-4-13) Da Comp.(8=10-5) Tot. Residui(9=7+8)	Da Comp.(10)	Res.Elminati(11) Mag.Min Acc.(12=10-2) Mag.Min.Risc.(13=6-3)
04.03.006	23281 - ASSEGNAZIONE DELLO STATO DI FONDI PER CONTRIBUTI IN CONTO CAPITALE PER ACQUISTO, COSTRUZIONE E RECUPERO DELL'ABITAZIONE DA PARTE DEI PRIVATI CITTADINI, C		0,00	0,00	0,00		0,00
23281			0,00	0,00	0,00	0,00	0,00
1			0,00	0,00	0,00		0,00
04.03.006	23282 - ASSEGNAZIONE DELLO STATO DI FONDI IN FAVORE DELL'EDILIZIA RESIDENZIALE (L. 5.8.1978, N. 457, ARTT. 36, 37 E 38).		0,00	0,00	0,00		0,00
23282			0,00	0,00	0,00	0,00	0,00
1			4.681.800,38	0,00	0,00		-4.681.800,38
04.03.006	23283 - ASSEGNAZIONE DELLO STATO DI FONDI PER IL COMPLETAMENTO DI PROGRAMMI DI COSTRUZIONE DELLE CASE PER LAVORATORI (L. 24.4.1980, N. 146, ART. 29).		0,00	0,00	0,00		0,00
23283			0,00	0,00	0,00	0,00	0,00
1			0,00	0,00	0,00		0,00
04.03.006	23284 - ASSEGNAZIONE DELLO STATO PER CONTRIBUTI SU MUTUI AGEVOLATI PER L'ACQUISTO E LA COSTRUZIONE DI ALLOGGI DA PARTE DEI PRIVATI CITTADINI (L. 15 FEB-BRAIO		0,00	0,00	0,00		0,00
23284			0,00	0,00	0,00	0,00	0,00
1			0,00	0,00	0,00		0,00
04.03.006	23285 - ASSEGNAZIONE DELLO STATO DI FONDI PER PROGETTI DI INVESTIMENTO IMMEDIATAMENTE ESEGUIBILI DI RI-LEVANTE INTERESSE ECONOMICO AI SENSI DELL'ART.17 COMMA 31		1.506.608,86	0,00	1.506.608,86		0,00
23285			0,00	0,00	0,00	0,00	0,00
1			1.506.608,86	0,00	1.506.608,86		-1.506.608,86
04.03.005	23291 - ASSEGNAZIONE DELLO STATO PER IL PIANO STRAORDINARIO DI COMPLETAMENTO E RAZIONALIZZAZIONE DEI SISTEMI DI COLLETTAMENTO E DEPURAZIONE DELLE ACQUE REFLUE E ACCORDO DI PROGRAMMA QUADRO "TUTELA DELLE ACQUE E GESTIONE INTEGRATA DELLE RISORSE IDRICHE"		3.991.769,30	0,00	3.991.769,30		0,00
23291			0,00	0,00	0,00	0,00	0,00
1			3.991.769,30	0,00	3.991.769,30		-3.991.769,30
04.03.006	23294 - ASSEGNAZIONE DELLO STATO DI FONDI PER IL FINANZIAMENTO DEL PROGETTO DI BONIFICA DELLE DISCARICHE COMUNITA' MONTANA MAIELLA E MORRONE E SPONDE DEL PES		0,00	0,00	0,00		0,00
23294			0,00	0,00	0,00	0,00	0,00
1			0,00	0,00	0,00		0,00
04.03.005	23295 - ASSEGNAZIONE DELLO STATO DI FONDI PER LA REDAZIONE DEL PIANO DI BONIFICA DELLA REGIONE		121.718,91	0,00	121.718,91		0,00
23295			0,00	0,00	0,00	0,00	0,00
1			121.718,91	0,00	121.718,91		-121.718,91
04.03.005	23296 - ASSEGNAZIONE DELLO STATO DI FONDI PER IL FINANZIAMENTO DI PROGETTI PER L'OCCUPAZIONE AGGIUNTI-VA DI GIOVANI DISOCCUPATI - ART. 18, COMMA 1, LETT. F DE		0,00	0,00	0,00		0,00
23296			0,00	0,00	0,00	0,00	0,00
1			0,00	0,00	0,00		0,00



Viale Leonardo da Vinci, 6 - Palazzo I. Silone
67100 L'Aquila

CONTO BILANCIO ENTRATA



15/02/2013

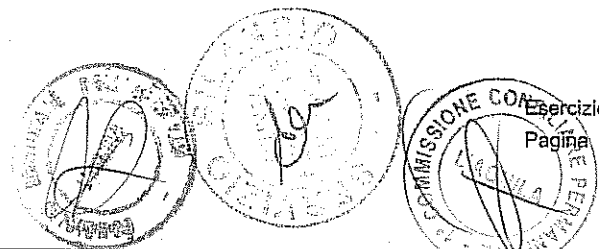
Esercizio
Pagina

2011
77

Codice	Descrizione	Residui Comp. Cassa	Previsioni		Riscossioni		Residui da Riportare		Somme Accertate		Differenza dalle previsioni	
			Residui Effettivi(1) Definitive di Comp.(2) Definitive di Cassa(3)		Da Residui(4) Da Competenza(5) Tot. Riscossioni(6=4+5)		Da Residui (7=1-4-13) Da Comp.(8=10-5) Tot. Residui(9=7+8)		Da Comp.(10)		Res.Elminati(11) Mag.Min Acc.(12=10-2) Mag.Min.Risc.(13=6-3)	
04.03.006 23297 1	23297 - ASSEGNAZIONE DELLO STATO DI FONDI PER IL MONITO-RAGGIO DELLE ACQUE MARINE PROSPICIENTI LA REGIONE - ART.3, D.L. 13.6.1999, N. 227 CONVERTITO IN LEGGE 04.08.1999, N. 227 -		108.060,63 0,00 172.944,58		0,00 0,00 0,00		98.870,52 0,00 98.870,52		0,00		-9.190,11 0,00 -172.944,58	
04.03.006 23298 1	23298 - ASSEGNAZIONE DELLO STATO DI FONDI PER LA TUTELADELLE ACQUE DALL'INQUINAMENTO (L. 12.1979, N.650 E L.R. 9.9.1981, N. 40).		0,00 0,00 0,00		0,00 0,00 0,00		0,00 0,00 0,00		0,00		0,00 0,00 0,00	
04.03.006 23300 1	23300 - ASSEGNAZIONE DELLO STATO DI FONDI PER LA RACCOLTA E LO SMALTIMENTO DEL MATERIALE ORGANICO SPIAGGIATO - L. 19 MARZO 1900, N. 57		549.979,64 0,00 549.979,64		0,00 0,00 0,00		549.979,64 0,00 549.979,64		0,00		0,00 0,00 -549.979,64	
04.03.006 23315 1	23315 - ASSEGNAZIONE DELLO STATO PER LE FUNZIONI RELATIVE ALL'ACCORDO DI PROGRAMMA INFORMAZIONE, FORMAZIONE ED EDUCAZIONE AMBIENTALE - INFEA		0,00 180.000,00 180.000,00		0,00 180.000,00 180.000,00		0,00 0,00 0,00		180.000,00		0,00 0,00 0,00	
04.03.006 23332 1	23332 - ASSEGNAZIONE DELLO STATO DI FONDI PER IL PROGRAMMA TRIENNALE PER LA TUTELA AMBIENTALE - DD440 DEL 19.10.1995		0,00 0,00 0,00		0,00 0,00 0,00		0,00 0,00 0,00		0,00		0,00 0,00 0,00	
04.03.006 23333 1	23333 - ASSEGNAZIONE DELLO STATO DI FONDI PER GLI INTERVENTI PREVISTI DALLA L. 195/91 E ART.8 L.305/89P.T.T.A. 1994/96.		0,00 0,00 0,00		0,00 0,00 0,00		0,00 0,00 0,00		0,00		0,00 0,00 0,00	
04.03.006 23334 1	23334 - ASSEGNAZIONE DELLO STATO DI FONDI PER IL PROGRAMMA "AREE DI SVILUPPO OCCUPAZIONE AMBIENTALENEL MEZZOGIORNO" - P.T.T.A. 1994/96 - PROGETTINN. 3,42,44 E		0,00 0,00 0,00		0,00 0,00 0,00		0,00 0,00 0,00		0,00		0,00 0,00 0,00	
04.03.006 23335 1	23335 - ASSEGNAZIONE DELLO STATO DI FONDI PER GLI INTERVENTI PREVISTI DAL P.T.T.A. 94/96 - BONIFICADISCARICA COMUNALE IN LOCALITA' FOSSOGRANDE.		0,00 0,00 0,00		0,00 0,00 0,00		0,00 0,00 0,00		0,00		0,00 0,00 0,00	
04.03.006 23336 1	23336 - ASSEGNAZIONE DELLO STATO DI FONDI PER L'ATTUAZIONE DEL PROGRAMMA TRIENNALE PER LE AREE NATURALI PROTETTE 1994-1996 - L. 6 DICEMBRE 1991,N. 394 -		0,00 0,00 0,00		0,00 0,00 0,00		0,00 0,00 0,00		0,00		0,00 0,00 0,00	

Viale Leonardo da Vinci, 6 - Palazzo I. Silone
67100 L'Aquila

CONTO BILANCIO ENTRATA





15/02/2013

Esercizio
2011Pagina
78

		Previsioni	Riscossioni	Residui da Riportare	Somme Accertate	Differenza dalle previsioni	
Codice	Descrizione	Residui Comp. Cassa	Residui Effettivi(1) Definitive di Comp.(2) Definitive di Cassa(3)	Da Residui(4) Da Competenza(5) Tot. Riscossioni(6=4+5)	Da Residui (7=1-4-13) Da Comp.(8=10-5) Tot. Residui(9=7+8)	Da Comp.(10)	Res. Eliminati(11) Mag.Min Acc.(12=10-2) Mag.Min. Risc.(13=6-3)
04.03.006 23337 1	23337 - ASSEGNAZIONE DELLO STATO DI FONDI PER IL PROGETTO "BONIFICHE AREE OGGETTO DI SCARICO RSU" - D.MIN. AMBIENTE DEL 20.3.1998 -.		0,00	0,00	0,00		0,00
			0,00	0,00	0,00	0,00	0,00
			0,00	0,00	0,00		0,00
04.03.006 23407 1	23407 - ASSEGNAZIONI DELLO STATO PER LA REALIZZAZIONE DI UNA MAPPATURA DELLE ZONE DEL TERRITORIO NAZIONALE INTERESSATE DALLA PRESENZA DI AMIANTO, AI SENSI DELL'ART. 20 DELLA LEGGE 23 MARZO 2001, N. 93 (DI NUOVA ISTITUZIONE)		0,00	0,00	0,00		0,00
			0,00	0,00	0,00	0,00	0,00
			0,00	0,00	0,00		0,00
04.03.006 24126 1	24126 - ASSEGNAZIONE STATALE PER LE FUNZIONI TRASFERITE DAL D.LGS. N. 112/1998 IN MATERIA DI AMBIENTE - DPCM 22.12.2000 -.		0,00	0,00	0,00		0,00
			0,00	0,00	0,00	0,00	0,00
			0,00	0,00	0,00		0,00
04.03.006 43003 1	43003 - ASSEGNAZIONE DELLO STATO DI FONDI PER INTERVENTI DI RIPRISTINO AMBIENTALI DEI FIUMI SALINE E ALENTO - DECRETO N° 468 DEL 18.09.2001		0,00	0,00	0,00		0,00
			13.550,91	13.550,91	0,00	13.550,91	0,00
			13.550,91	13.550,91	0,00		0,00
04.03.006 43012 1	43012 - TRASFERIMENTI DELLO STATO PER PROGRAMMA "20.000 ALLOGGI IN AFFITTO" AI SENSI DELL'ART. 143, COMMA 33, L. 388/2000 E ART. 3, COMMA 2, L. 21/01 -.		2.515.831,55	0,00	2.515.831,55		0,00
			0,00	0,00	0,00	0,00	0,00
			2.259.226,27	0,00	2.515.831,55		-2.259.226,27
04.03.006 43023 1	43023 - ASSEGNAZIONI DELLO STATO PER L'ATTUAZIONE DEGLI INTERVENTI IN MATERIA DI EDILIZIA RESIDENZIALE DI CUI ALL'ART. 1, CO. 1, LETT. B), C), D), E) DEL PIANO NAZIONALE DI EDILIZIA ABITATIVA - DECRETO DEL CONSIGLIO DEI MINISTRI 16.07.09, G.U. 19.08.09 N. 191		9.362.674,39	0,00	9.362.674,39		0,00
			0,00	0,00	0,00	0,00	0,00
			0,00	0,00	9.362.674,39		0,00
04.03.006 43024 1	43024 - FONDO PER L' EDILIZIA A CANONE SPECIALE DI CUI ALL'ART. 3, COMMI DAL 108 AL 115 DELLA LEGGE 24 DICEMBRE 2003, N. 350.		173.190,05	0,00	173.190,05		0,00
			0,00	0,00	0,00	0,00	0,00
			0,00	0,00	173.190,05		0,00
04.03.006 43047 1	43047 - CONTRIBUTO STATALE PER LA REDAZIONE DEL PIANO D'AZIONE INTERREGIONALE PER LA TUTELA DELL'ORSO MARSICANO - PATOM -		0,00	0,00	0,00		0,00
			0,00	0,00	0,00	0,00	0,00
			0,00	0,00	0,00		0,00
04.03.006 43054 1	43054 - ASSEGNAZIONI DELLO STATO PER L'ATTIVITÀ DEI PROGRAMMI INNOVATIVI IN AMBITO URBANO DENOMINATI "CONTRATTI DI QUARTIERI II) - D.M. 30 DICEMBRE 2002. G.U. N. 94 DEL 23.04.03 -		13.723.409,07	2.559.198,90	11.164.210,17		0,00
			0,00	0,00	0,00	0,00	0,00
			2.781.004,20	2.559.198,90	11.164.210,17		-221.805,30

Viale Leonardo da Vinci, 6 - Palazzo I. Silone
67100 L'Aquila

CONTO BILANCIO ENTRATA



15/02/2013

2011


79

		Previsioni		Riscossioni	Residui da Riportare	Somme Accertate	Differenza dalle previsioni
Codice	Descrizione	Residui Comp. Cassa	Residui Effettivi(1) Definitive di Comp.(2) Definitive di Cassa(3)	Da Residui(4) Da Competenza(5) Tot. Riscossioni(6=4+5)	Da Residui (7=1-4-13) Da Comp.(8=10-5) Tot. Residui(9=7+8)	Da Comp.(10)	Res. Eliminati(11) Mag. Min. Acc.(12=10-2) Mag. Min. Risc.(13=6-3)
04.03.006	43058 - ASSEGNAZIONE DELLO STATO PER LA REALIZZAZIONE DELL'ACCORDO DI PROGRAMMA MULTIREGIONALE PER LA TUTELA E VALORIZZAZIONE DELLE BIODIVERSITÀ - DELIBERA CIPE 19/04 -		0,00	0,00	0,00		0,00
43058			0,00	0,00	0,00	0,00	0,00
1			0,00	0,00	0,00		0,00
04.03.006	43062 - ASSEGNAZIONI DELLO STATO PER REALIZZARE UN PROGRAMMA FINALIZZATO ALLA GESTIONE DEL SERVIZIO IDRICO INTEGRATO - ART. 144, CO. 17 LEGGE 23 DICEMBRE 2000 N. 388 -		0,00	0,00	0,00		0,00
43062			379.831,75	379.831,75	0,00	379.831,75	0,00
1			399.016,07	379.831,75	0,00		-19.184,32
04.03.006	43063 - ASSEGNAZIONI DELLO STATO PER L'ATTUAZIONE DEGLI INTERVENTI IN MATERIA DI EDILIZIA RESIDENZIALE DI CUI ALL'ART. 1, CO. 1, LETT. F) DEL PIANO NAZIONALE DI EDILIZIA ABITATIVA - DECRETO PRESIDENTE DEL CONSIGLIO DEI MINISTRI 16.07.09, G.U. 19.08.09, N. 191		163.236,82	0,00	163.236,82		0,00
43063			0,00	0,00	0,00	0,00	0,00
1			233.195,46	0,00	163.236,82		-233.195,46
04.03.006	43064 - ASSEGNAZIONI DELLO STATO PER L'ATTUAZIONE DEGLI INTERVENTI IN MATERIA DI EDILIZIA RESIDENZIALE COMPRESI NEL D.M. 18.12.2007 RICADENTI NEI COMUNI DELLA REGIONE ABRUZZO (L'AQUILA E SULMONA) COLPITI DAL SISMA DELL'APRILE 2009 - DECRETO MINISTERIALE 18 NOVEMBRE 2009, G.U. 17.12.2009, N. 293 -		2.336.001,17	0,00	2.336.001,17		0,00
43064			0,00	0,00	0,00	0,00	0,00
1			2.336.001,17	0,00	2.336.001,17		-2.336.001,17
Totale U.P.B. 04.03.006			36.502.028,08	3.038.722,17	33.454.115,80		-9.190,11
			573.382,66	573.382,66	0,00	573.382,66	0,00
			21.198.491,46	3.612.104,83	33.454.115,80		-17.586.386,63
U.P.B.	04.03.007	TRASFERIMENTI IN CONTO CAPITALE DALLO STATO PER INDUSTRIA, COMMERCIO, ARTIGIANATO ED ENERGIA					
04.03.007	22230 - ASSEGNAZIONE DELLO STATO PER LA COSTITUZIONE DEL FONDO REGIONALE PER IL SOSTEGNO		4.348.531,63	18.075.989,66	-0,00		13.727.458,03
22230	DELL'OCCUPAZIONE NELLE PICCOLE E MEDIE IMPRESE -		0,00	0,00	0,00	0,00	0,00
1	L.19/12/1992, N. 488 -		4.348.531,63	18.075.989,66	-0,00		13.727.458,03
04.03.007	22231 - ASSEGNAZIONE STATALE PER LA REALIZZAZIONE DEL PROGETTO RETE - CLAS - L. 84/01		0,00	0,00	0,00		0,00
22231			0,00	0,00	0,00	0,00	0,00
1			0,00	0,00	0,00		0,00
04.03.007	23186 - ASSEGNAZIONE DELLO STATO PER LE AGEVOLAZIONI ALLE IMPRESE D.P.C.M. 10.2.2000 - D.LGS. 31.03.1998, N.112 -		0,00	0,00	0,00		0,00
23186			0,00	0,00	0,00	0,00	0,00
1			0,00	0,00	0,00		0,00



CONTO BILANCIO ENTRATA

Viale Leonardo da Vinci, 6 - Palazzo I. Silone
67100 L'Aquila




15/02/2013
2011
80

		Previsioni	Riscossioni	Residui da Riportare	Somme Accertate	Differenza dalle previsioni
Codice	Descrizione	Residui Effettivi(1) Definitive di Comp.(2) Definitive di Cassa(3)	Da Residui(4) Da Competenza(5) Tot. Riscossioni(6=4+5)	Da Residui (7=1-4-13) Da Comp.(8=10-5) Tot. Residui(9=7+8)	Da Comp.(10)	Res.Eliminati(11) Mag.Min Acc.(12=10-2) Mag.Min.Risc.(13=6-3)
04.03.007	23187 - ASSEGNAZIONE DELLO STATO PER LE AGEVOLAZIONI ALLE IMPRESE - D.LGS. 112/98 -	0,00	0,00	0,00		0,00
	23187	1.840.135,47	1.840.135,47	0,00	1.840.135,47	0,00
	1	1.840.135,47	1.840.135,47	0,00		0,00
04.03.007	23262 - ASSEGNAZIONE DELLO STATO DI FONDI PER L'ORIENTAMENTO DELLA PESCA - REG. CEE N. 2080/93	207.341,95	0,00	207.341,95		0,00
	23262	0,00	0,00	0,00	0,00	0,00
	1	207.341,95	0,00	207.341,95		-207.341,95
04.03.007	23268 - ASSEGNAZIONE DELLO STATO DI FONDI PER IL FINANZIAMENTO DI INTERVENTI PER LA RIDUZIONE DELLE EMISSIONI DEI GAS SERRA, PER EFFICIENZA ENERGETICA E LO S...	0,00	0,00	0,00		0,00
	23268	0,00	0,00	0,00	0,00	0,00
	1	0,00	0,00	0,00		0,00
04.03.007	23275 - ASSEGNAZIONE DELLO STATO DEL FONDO NAZIONALE PER L'ARTIGIANATO -D.L. 31.7.1987 N.318 -ART.3- CON-VERTITO NELLA LEGGE 3.10.1987, N.399-	0,00	0,00	0,00		0,00
	23275	0,00	0,00	0,00	0,00	0,00
	1	0,00	0,00	0,00		0,00
04.03.007	23444 - ASSEGNAZIONE DELLO STATO PER PROGRAMMI NAZIONALI A SOSTEGNO DELLA PESCA E ACQUACOLTURA -L. 17.2.1982, N. 41 E L. 21.05.1998, N. 164 -	0,00	0,00	0,00		0,00
	23444	0,00	0,00	0,00	0,00	0,00
	1	0,00	0,00	0,00		0,00
04.03.007	23446 - ASSEGNAZIONE DELLO STATO PER IL COFINANZIAMENTO DI INTERVENTI REGIONALI NEL SETTORE DEL COMMERCIO DI CUI ALL'ART. 16, COMMA 1, L.7.8.1997, N.266 - DEL	3.423.213,44	0,00	3.423.213,44		0,00
	23446	0,00	0,00	0,00	0,00	0,00
	1	3.423.213,44	0,00	3.423.213,44		-3.423.213,44
04.03.007	23447 - ASSEGNAZIONE DELLO STATO DI FONDI PER LO SVILUPPO E LA DIFFUSIONE DI FONTI DI ENERGIA DISPONIBILE - D. MIN. 28.05.2001 -	902.494,63	0,00	902.494,63		0,00
	23447	0,00	0,00	0,00	0,00	0,00
	1	902.494,63	0,00	902.494,63		-902.494,63
04.03.007	24271 - ASSEGNAZIONE DELL'AGENZIA PER IL MEZZOGIORNO IN FAVORE DELL'ARTIGIANATO, IN APPLICAZIONE DEL COMMA 14, DELL'ART.9, DELLA LEGGE N.64 DEL 1986 -	12.688.531,88	0,00	12.688.531,88		0,00
	24271	0,00	0,00	0,00	0,00	0,00
	1	12.688.531,88	0,00	12.688.531,88		-12.688.531,88
04.03.007	24291 - ASSEGNAZIONE DELLO STATO DI FONDI PER L'ATTUAZIONE DELLA LEGGE 29.5.1982, N. 308 IN MATERIA ENERGETICA (L.R. 18.4.1984, N. 31) RIFINANZIATA DALLA L. 11	328.445,93	0,00	328.445,93		0,00
	24291	0,00	0,00	0,00	0,00	0,00
	1	328.445,93	0,00	328.445,93		-328.445,93



Viale Leonardo da Vinci, 6 - Palazzo I. Silone
67100 L'Aquila

CONTO BILANCIO ENTRATA




15/02/2013
2011
81

Codice	Descrizione	Residui Comp. Cassa	Previsioni	Riscossioni	Residui da Riportare	Somme Accertate	Differenza dalle previsioni
			Residui Effettivi(1) Definitive di Comp.(2) Definitive di Cassa(3)	Da Residui(4) Da Competenza(5) Tot. Riscossioni(6=4+5)	Da Residui (7=1-4-13) Da Comp.(8=10-5) Tot. Residui(9=7+8)	Da Comp.(10)	Res. Eliminati(11) Mag.Min Acc.(12=10-2) Mag.Min.Risc.(13=6-3)
04.03.007	24292 - ASSEGNAZIONE DELLO STATO DI FONDI IN ATTUAZIONE DELLA L. 9.1.1991, N. 10 IN MATERIA DI RISPARMIO ENERGETICO - L.R. 25.6.1992. N. 48, ARTT. 8, 10 E 13 -		0,00	0,00	0,00		0,00
24292			0,00	0,00	0,00	0,00	0,00
1			0,00	0,00	0,00		0,00
04.03.007	43034 - ASSEGNAZIONE STATALE PER IL POTENZIAMENTO DI SISTEMI E APPARATI DI SICUREZZA NELLE PICCOLE E MEDIE IMPRESE COMMERCIALI - ART. 74, L. 289/02 -		26.666,50	0,00	26.666,50		0,00
43034			0,00	0,00	0,00	0,00	0,00
1			26.666,50	0,00	26.666,50		-26.666,50
04.03.007	43046 - ASSEGNAZIONI DELLO STATO PER IL PROGRAMMA DI VALORIZZAZIONE DELLE BIOMASSE AGRO-FORESTALI		858.000,00	0,00	858.000,00		0,00
43046			0,00	0,00	0,00	0,00	0,00
1			858.000,00	0,00	858.000,00		-858.000,00
04.03.007	43057 - ASSEGNAZIONE DI SOMME DESTINATE AD INTERVENTI A FAVORE DEI DISTRETTI PRODUTTIVI - D.M. 28 DICEMBRE 2007 -		538.000,00	0,00	538.000,00		0,00
43057			6.210.500,00	0,00	6.210.500,00	6.210.500,00	0,00
1			6.748.500,00	0,00	6.748.500,00		-6.748.500,00
04.03.007	43059 - ASSEGNAZIONE DELLO STATO PER L'ACCORDO DI PROGRAMMA «APPROCCIO INTEGRATO SULLA GESTIONE DELLE ACQUE, RIDUZIONE DEI PRELIEVI E CONTENIMENTO DELLE EMISSIONI - SOLVAY CHIMICA BUSSI» -		0,00	0,00	0,00		0,00
43059			0,00	0,00	0,00	0,00	0,00
1			2.263.138,64	0,00	0,00		-2.263.138,64
Totale U.P.B. 04.03.007			23.321.225,96	18.075.989,66	18.972.694,33		13.727.458,03
			8.050.635,47	1.840.135,47	6.210.500,00	8.050.635,47	0,00
			33.635.000,07	19.916.125,13	25.183.194,33		-13.718.874,94
U.P.B.	04.03.008	TRASFERIMENTO IN CONTO CAPITALE DALLO STATO PER LA DIFESA E LA TUTELA DEL SUOLO, DEL TERRITORIO E DELLE ACQUE					
04.03.008	23107 - ASSEGNAZIONE DELLO STATO DEI FONDI TRASFERITI IN ATTUAZIONE DEL D.LGS. 112/98 PER ADEGUAMENTO RETI DI MISURA E SISTEMI DI ARCHIVIAZIONE DATI CLIMATICI		0,00	0,00	0,00		0,00
23107			0,00	0,00	0,00	0,00	0,00
1			0,00	0,00	0,00		0,00
04.03.008	23201 - ASSEGNAZIONE DELLO STATO PER LA TUTELA DELLE ACQUE INTERNE D.LGS. 11 MAGGIO 1999, N.152 - D.M.17.11.2000		0,00	0,00	0,00		0,00
23201			79.000,00	79.000,00	0,00	79.000,00	0,00
1			79.000,00	79.000,00	0,00		0,00



Viale Leonardo da Vinci, 6 - Palazzo I. Silone
67100 L'Aquila

CONTO BILANCIO ENTRATA



15/02/2013

2011


82

		Previsioni	Riscossioni	Residui da Riportare	Somme Accertate	Differenza dalle previsioni	
Codice	Descrizione	Residui Comp. Cassa	Residui Effettivi(1) Definitive di Comp.(2) Definitive di Cassa(3)	Da Residui(4) Da Competenza(5) Tot. Riscossioni(6=4+5)	Da Residui (7=1-4-13) Da Comp.(8=10-5) Tot. Residui(9=7+8)	Da Comp.(10)	Res. Eliminati(11) Mag.Min Acc.(12=10-2) Mag.Min.Risc.(13=6-3)
04.03.008	23208 - ASSEGNAZIONE DELLO STATO DI FONDI PER LA REALIZZAZIONE DEGLI INTERVENTI DI TUTELA DEL SUOLO - L.18.5.89, N. 183, ART. 31, MODIFICATA DALLA L. 7.8.90, N. 253 -.		0,00	0,00	0,00		0,00
23208			0,00	0,00	0,00	0,00	0,00
1			0,00	0,00	0,00		0,00
04.03.008	23209 - Assegnazione dello Stato di Fondi per la realizzazione dei programmi di manutenzione idraulica e forestale dei bacini idrografici art. 3 L. 236/93		0,00	0,00	0,00		0,00
23209			0,00	0,00	0,00	0,00	0,00
1			0,00	0,00	0,00		0,00
04.03.008	23211 - FINANZIAMENTO DELLO STATO SUL "FONDO INVESTIMENTI ED OCCUPAZIONE" PER L'ANNO 83 RIFERITO ALPROGETTO REGIONALE PER LA CENTRALINA IDROELETTRICA DEL VOM		0,00	0,00	0,00		0,00
23211			0,00	0,00	0,00	0,00	0,00
1			0,00	0,00	0,00		0,00
04.03.008	23212 - ASSEGNAZIONE DELLO STATO DI FONDI PER INTERVENTI PER I BACINI - INDIVIDUAZIONE E PERIMETRAZIONE AREE A RISCHIO IDROGEOLOGICO - L. 3.8.98, N. 267 -.		0,00	0,00	0,00		0,00
23212			0,00	0,00	0,00	0,00	0,00
1			0,00	0,00	0,00		0,00
04.03.008	23213 - ASSEGNAZIONE DELLO STATO DI FONDI PER INTERVENTI PER I BACINI - ASSUNZIONE DI PERSONALE TECNICO - L. 3.8.1998, N. 267 -.		0,00	0,00	0,00		0,00
23213			0,00	0,00	0,00	0,00	0,00
1			0,00	0,00	0,00		0,00
04.03.008	23216 - ASSEGNAZIONE DELLO STATO DI FONDI PER INTERVENTI DI DIFESA DEL SUOLO D.L.11.05.1998, N. 180 CONVERTITO NELLA LEGGE 3.08.1998, N. 267 e della L. 179 del 31.07.02		0,00	0,00	0,00		0,00
23216			0,00	0,00	0,00	0,00	0,00
1			0,00	0,00	0,00		0,00
04.03.008	23254 - ASSEGNAZIONE DELLO STATO DI FONDI PER LA REALIZZAZIONE DELLA CARTA GEOLOGICA DEL TERRITORIO REGIONALE - DELIBERA CIPE 3.8.90 L. 28.8.89, N.305-.		0,00	0,00	0,00		0,00
23254			0,00	0,00	0,00	0,00	0,00
1			0,00	0,00	0,00		0,00
04.03.008	23270 - ASSEGNAZIONE DELLO STATO DI FONDI PER IL PROGRAMMA DI CONSOLIDAMENTO DISSESTI IDROGEOLOGICI - L.20.12.1996, N.641E L.23.5.97, N.135 -.		2.830.128,86	0,00	2.830.128,86		0,00
23270			0,00	0,00	0,00	0,00	0,00
1			2.830.128,86	0,00	2.830.128,86		-2.830.128,86
04.03.008	23340 - ASSEGNAZIONE DELLO STATO DI FONDI PER ILPROGETTO AZIONI INNOVATIVE REGINA		900.900,00	855.932,78	44.967,22		0,00
23340			0,00	0,00	0,00	0,00	0,00
1			900.900,00	855.932,78	44.967,22		-44.967,22



Viale Leonardo da Vinci, 6 - Palazzo I. Silone
67100 L'Aquila

CONTO BILANCIO ENTRATA



15/02/2013


Esercizio
2011Pagina
83

		Previsioni		Riscossioni	Residui da Riportare	Somme Accertate	Differenza dalle previsioni
Codice	Descrizione	Residui Comp. Cassa	Residui Effettivi(1) Definitive di Comp.(2) Definitive di Cassa(3)	Da Residui(4) Da Competenza(5) Tot. Riscossioni(6=4+5)	Da Residui (7=1-4-13) Da Comp.(8=10-5) Tot. Residui(9=7+8)	Da Comp.(10)	Res.Eliminati(11) Mag.Mln Acc.(12=10-2) Mag.Min.Risc.(13=6-3)
04.03.008	43010 - ASSEGNAZIONE DELLO STATO DI FONDI PER IL FINANZIAMENTO DEI PIANI STRALCIO DI ASSETTO IDROGEOLOGICO PREVISTI DALL'ART. 142 DELLA LEGGE 23/12/00 N. 388		0,00	0,00	0,00		0,00
43010			0,00	0,00	0,00	0,00	0,00
1			0,00	0,00	0,00		0,00
04.03.008	43013 - ASSEGNAZIONE STATALE PER LA RICERCA E LO STOCCAGGIO D'IDROCARBURI - ART. 4, D. LGS. 164 DEL 23.05.2000		0,00	0,00	0,00		0,00
43013			0,00	0,00	0,00	0,00	0,00
1			0,00	0,00	0,00		0,00
04.03.008	43014 - ASSEGNAZIONE DELLO STATO PER INTERVENTI PREVISTI NELL'ACCORDO DI PROGRAMMA QUADRO "TUTELA DELLE ACQUE E GESTIONE INTEGRATA DELLE RISORSE IDRICHE" - L. 426/98, L. 388/00 PER INFRASTRUTTURE -		5.319.943,68	0,00	5.319.943,68		0,00
43014			0,00	0,00	0,00	0,00	0,00
1			216.600,00	0,00	5.319.943,68		-216.600,00
04.03.008	43014 - ASSEGNAZIONE DELLO STATO PER INTERVENTI PREVISTI NELL'ACCORDO DI PROGRAMMA QUADRO "TUTELA DELLE ACQUE E GESTIONE INTEGRATA DELLE RISORSE IDRICHE" - CORPI IDRICI SUPERFICIALI E SOTTERRANEI - L. 448/01 -		2.197.794,40	0,00	2.197.794,40		0,00
43014			0,00	0,00	0,00	0,00	0,00
2			0,00	0,00	2.197.794,40		0,00
04.03.008	43030 - ASSEGNAZIONI DELLO STATO PER IL POTENZIAMENTO E L'INTEGRAZIONE DELLA RETE DI TELERILEVAMENTO DI DATI IDROMETRERELOGICI		0,00	0,00	0,00		0,00
43030			0,00	0,00	0,00	0,00	0,00
1			0,00	0,00	0,00		0,00
04.03.008	43038 - ASSEGNAZIONE DELLO STATO PER INTERVENTI URGENTI CONNESSI AL DISSESTO DELLA STRADA REGIONALE N. 83 "MARSICANA" IN LOCALITÀ "ACQUA VENTILATA" E CROLLO PONTE TORRENTE FIUMICINO - D.P.C.M. DEL MINISTRI DEL 01.08.06, G.U. DEL 29 NOVEMBRE 2006 N. 278		0,00	0,00	0,00		0,00
43038			0,00	0,00	0,00	0,00	0,00
2			0,00	0,00	0,00		0,00
04.03.008	43039 - TRASFERIMENTI DALLO STATO PER IL FINANZIAMENTO DI SPECIFICI ADEMPIMENTI RIPORTATI NEL QUADRO B DELL'ACCORDO DI PROGRAMMA QUADRO "TUTELA DELLE ACQUE E GESTIONE INTEGRATA DELLE RISORSE IDRICHE"		100.000,00	0,00	100.000,00		0,00
43039			0,00	0,00	0,00	0,00	0,00
1			100.000,00	0,00	100.000,00		-100.000,00
04.03.008	43044 - ASSEGNAZIONE DELLO STATO INTERVENTI FINALIZZATI ALL'ASSETTO IDRAULICO ED IDROGEOLOGICO DEL TERRITORIO DELLA PROVINCIA DI L'AQUILA AI SENSI DELLA LEGGE 350/2003 ART. 4 COMMI 38, 39 E 40		0,00	0,00	0,00		0,00
43044			0,00	0,00	0,00	0,00	0,00
1			0,00	0,00	0,00		0,00
04.03.008	43071 - TRASFERIMENTI DELLO STATO PER IL FINANZIAMENTO DI INTERVENTI PER L'ATTUAZIONE DELL'ACCORDO DI PROGRAMMA CON IL MINISTERO DELL'AMBIENTE PER LA DIFESA DEL SUOLO		0,00	0,00	0,00		0,00
43071			30.750.000,00	20.732.770,76	0,00	20.732.770,76	-10.017.229,24
1			30.750.000,00	20.732.770,76	0,00		-10.017.229,24



Viale Leonardo da Vinci, 6 - Palazzo I. Silone
67100 L'Aquila

CONTO BILANCIO ENTRATA



15/02/2013

Esercizio

2011

Pagina


84

		Previsioni	Riscossioni	Residui da Riportare	Somme Accertate	Differenza dalle previsioni	
Codice	Descrizione	Residui Comp. Cassa	Residui Effettivi(1) Definitive di Comp.(2) Definitive di Cassa(3)	Da Residui(4) Da Competenza(5) Tot. Riscossioni(5=4+5)	Da Residui (7=1-4-13) Da Comp.(8=10-5) Tot. Residui(9=7+8)	Da Comp.(10)	Res. Eliminati(11) Mag. Min. Acc.(12=10-2) Mag. Min. Risc.(13=6-3)
			11.348.766,94	855.932,78	10.492.834,16		0,00
	Totale U.P.B.	04.03.008	30.829.000,00	20.811.770,76	0,00	20.811.770,76	-10.017.229,24
			34.876.628,86	21.667.703,54	10.492.834,16		-13.208.925,32
U.P.B.	04.03.009	TRASFERIMENTI IN CONTO CAPITALE DALLO STATO PER INTERVENTI IN CAMPO DEL TURISMO					
04.03.009	23220 - ASSEGNAZIONE DELLO STATO DI FONDI PER CONTRIBUTI IN CONTO CAPITALE E IN CONTO INTERESSI A FAVORE DEI SOGGETTI CONCESSIONARI PER LA REALIZZAZIONE DEI PROGETTI A CARATTERE REGIONALE DI CUI AGLI ARTICOLI 1 E 2 DEL D.L. 04.11.1988, N. 465 -		0,00	0,00	0,00		0,00
23220			0,00	0,00	0,00	0,00	0,00
1			0,00	0,00	0,00		0,00
04.03.009	23271 - INTERVENTI FINANZIARI DELLO STATO IN MATERIA DI TURISMO PREVISTI DALL'ART. 13 DELLA L. 17 MAGGIO 1983, N. 217 - L. 30.12.1989, N. 424 - L. 29.03.01 n. 135, art. 6		42.315,77	0,00	42.315,77		0,00
23271			0,00	0,00	0,00	0,00	0,00
1			42.315,77	0,00	42.315,77		-42.315,77
04.03.009	23272 - ASSEGNAZIONE DELLO STATO DI FONDI PER CONTRIBUTI IN C/CAPITALE A FAVORE DEI SOGGETTI CONCESSIONARI PER LA REALIZZAZIONE DI PROGETTI A CARATTERE REGIONALE DI CUI ALL'ARTICOLO 12.BIS DELLA L. 237/1993 -		0,00	0,00	0,00		0,00
23272			0,00	0,00	0,00	0,00	0,00
1			0,00	0,00	0,00		0,00
04.03.009	23413 - ASSEGNAZIONE DELLO STATO DI FONDI PER IL SOSTEGNO DELLE ATTIVITA' INTERESSATE DAGLI ECCEZIONALI FENOMENI DI EUTROFIZZAZIONE VERIFICATISI NEL 1989 NEL MARE ADRIATICO -L.30.12.1989, N.424-		0,00	0,00	0,00		0,00
23413			0,00	0,00	0,00	0,00	0,00
1			0,00	0,00	0,00		0,00
04.03.009	43006 - ASSEGNAZIONE DELLO STATO PER PROGETTI DI SVILUPPO DEI "SISTEMI TURISTICI LOCALI" AI SENSI DELLA L. 135/01 ART. 5, COMMA 5		1.392.645,61	265.015,37	1.127.630,24		0,00
43006			0,00	0,00	0,00	0,00	0,00
1			1.519.030,21	265.015,37	1.127.630,24		-1.254.014,84
04.03.009	43041 - ASSEGNAZIONE FONDI STATALI PER IL SOSTEGNO DEL SETTORE TURISTICO (PROGETTO DI PROMOCOMMERCIALIZZAZIONE NEGLI USA) - L. 266/05, ART. 1, COMMA 398		216.600,00	0,00	216.600,00		0,00
43041			0,00	0,00	0,00	0,00	0,00
1			216.000,00	0,00	216.600,00		-216.000,00
04.03.009	43051 - ASSEGNAZIONI DELLO STATO PER LA REALIZZAZIONE DI CONTENUTI DIGITALI DI INTERESSE TURISTICO NEL PORTALE "ITALIA.IT" - MEZZI STATALI -		836.612,29	0,00	836.612,29		0,00
43051			0,00	0,00	0,00	0,00	0,00
1			836.612,29	0,00	836.612,29		-836.612,29



Viale Leonardo da Vinci, 6 - Palazzo I. Silone
67100 L'Aquila

CONTO BILANCIO ENTRATA



Esercizio 15/02/2013
Pagina 2011
85

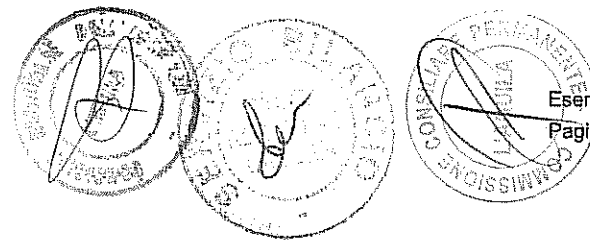


		Previsioni	Riscossioni	Residui da Riportare	Somme Accertate	Differenza dalle previsioni	
Codice	Descrizione	Residui Comp. Cassa	Residui Effettivi(1) Definitive di Comp.(2) Definitive di Cassa(3)	Da Residui(4) Da Competenza(5) Tot. Riscossioni(6=4+5)	Da Residui (7=1-4-13) Da Comp.(8=10-5) Tot. Residui(9=7+8)	Da Comp.(10)	Res. Eliminati(11) Mag.Min Acc.(12=10-2) Mag.Min.Risc.(13=6-3)
			2.488.173,67	265.015,37	2.223.158,30		0,00
	Totale U.P.B. 04.03.009	0,00	0,00	0,00	0,00	0,00	0,00
			2.613.958,27	265.015,37	2.223.158,30		-2.348.942,90
U.P.B.	04.03.010	TRASFERIMENTI IN CONTO CAPITALE DALLO STATO PER FONDO OCCUPAZIONE ED INVESTIMENTI					
04.03.010	22229 - ASSEGNAZIONE DELLO STATO DI FONDI PER PROGETTI DI OPERE PUBBLICHE FINANZIATI DALLA L. 1.3.1986,N.64, ART.5.		0,00	0,00	0,00		0,00
	22229		0,00	0,00	0,00	0,00	0,00
	1		0,00	0,00	0,00		0,00
04.03.010	23153 - ASSEGNAZIONE DELLO STATO DI FONDI PER INTERVENTI AGEVOLATIVI ALLE IMPRESE "AZIONI POSITIVE PER L'IMPRENDITORIA FEMMINILE" - L.25.2.1992, N.215.		131.760,83	0,00	131.760,83		0,00
	23153		0,00	0,00	0,00	0,00	0,00
	1		131.760,83	0,00	131.760,83		-131.760,83
04.03.010	23194 - ASSEGNAZIONE DELLO STATO PER IL DIRITTO AL LAVORO DEI DISABILI - L. 12.3.1999, N.68 -.		0,00	0,00	0,00		0,00
	23194		0,00	0,00	0,00	0,00	0,00
	1		0,00	0,00	0,00		0,00
04.03.010	23195 - FINANZIAMENTO DELLO STATO SUL FONDO INVESTIMENTI ED OCCUPAZIONE - FIO - PER IL RIASETTO IDROGEO-LOGICO DEL VERSANTE ORIENTALE DELL'ABITATO DIVASTO - L.28.2.86, N.41, ART.14-.		0,00	0,00	0,00		0,00
	23195		0,00	0,00	0,00	0,00	0,00
	1		0,00	0,00	0,00		0,00
04.03.010	23301 - CONTRIBUTO PER LA REALIZZAZIONE DEL PROGETTO "GIOVANI - INNOVAZIONE: RETE IMMATERIALE PER LO SVILUPPO ED IL TRASFERIMENTO TECNOLOGICO IN PMI ABRUZZESI", F.D.R. E PER L'ACCESSO AL FSE DI CUI AL D.L. DEL 20.05.1993, N.148, ART.9, C. 5, CONVERTITO CON L. N. 236/1993		1.297.500,00	0,00	1.297.500,00		0,00
	23301		0,00	0,00	0,00	0,00	0,00
	1		1.297.500,00	0,00	1.297.500,00		-1.297.500,00
04.03.010	23432 - ASSEGNAZIONE DELLO STATO PER IL COFINANZIAMENTO DEGLI INTERVENTI FORMATIVI ART. 21 DEL D.P.R.314/2000		0,00	0,00	0,00		0,00
	23432		0,00	0,00	0,00	0,00	0,00
	1		52.910,05	0,00	0,00		-52.910,05
04.03.010	43029 - ASSEGNAZIONE DELLO STATO PER LA REALIZZAZIONE DEI TIROCINI FORMATIVI E DI ORIENTAMENTO LEGGE 196/97 ART. 25		227.206,06	0,00	227.206,06		0,00
	43029		0,00	0,00	0,00	0,00	0,00
	1		227.206,06	0,00	227.206,06		-227.206,06



Viale Leonardo da Vinci, 6 - Palazzo I. Silone
67100 L'Aquila

CONTO BILANCIO ENTRATA



15/02/2013

Esercizio
Pagina

2011


86

		Previsioni		Riscossioni	Residui da Riportare	Somme Accertate	Differenza dalle previsioni	
Codice	Descrizione	Residui Comp. Cassa	Residui Effettivi(1) Definitive di Comp.(2) Definitive di Cassa(3)	Da Residui(4) Da Competenza(5) Tot. Riscossioni(6=4+5)	Da Residui (7=1-4-13) Da Comp.(8=10-5) Tot. Residui(9=7+8)	Da Comp.(10)	Res. Eliminati(11) Mag.Min Acc.(12=10-2) Mag.Min.Risc.(13=6-3)	
			1.656.466,89	0,00	1.656.466,89		0,00	
	Totale U.P.B.	04.03.010	0,00	0,00	0,00	0,00	0,00	
			1.709.376,94	0,00	1.656.466,89		-1.709.376,94	
U.P.B.	04.03.011	TRASFERIMENTI IN CONTO CAPITALE DALLO STATO PER VIABILITÀ E TRASPORTI						
04.03.011	23108 - ASSEGNAZ. STATO FONDI TRASFERITI ATTUAZIONE		1.488.306,00	643.807,26	844.498,74		0,00	
23108	DELL'ART. 56 DELLA L. 448/99 - DEL. CIPE N. 100 DEL 29.11.02-		5.672.639,59	0,00	5.672.639,59	5.672.639,59	0,00	
1	INTERVENTI IN MATERIA DI SICUREZZA STRADALE		7.160.945,59	643.807,26	6.517.138,33		-6.517.138,33	
04.03.011	23174 - ENTRATE DERIVANTI DAL TRASFERIMENTO DALLO STATO		0,00	0,00	0,00		0,00	
23174	DI RISORSE PER INTERVENTI IN CONTO CAPITALE PER FUNZIONI		0,00	0,00	0,00	0,00	0,00	
1	TRASFERITE DAL D.LGS.112/98 IN MATERIA DI VIABILITA'		0,00	0,00	0,00		0,00	
04.03.011	23192 - ASSEGNAZIONE DELLO STATO PER L'INNOVAZIONE DEGLI		3.268.330,55	0,00	3.268.330,55		0,00	
23192	IMPIANTI A FUNE L.11.5.1999,N.140 (ART.8) D.L.24.11.1999.		0,00	0,00	0,00	0,00	0,00	
1			3.268.330,55	0,00	3.268.330,55		-3.268.330,55	
04.03.011	23261 - ASSEGNAZIONE DELLO STATO DEL FONDO		0,00	0,00	0,00		0,00	
23261	NAZIONALETRASPORTI - PARTE INVESTIMENTI- (L. 10.4.1981, N.151,		0,00	0,00	0,00	0,00	0,00	
1	ART. 11).		0,00	0,00	0,00		0,00	
04.03.011	23264 - ASSEGNAZ. DELLO STATO PER INTERVENTI DI ESCAVAZ.		152.584,97	0,00	152.584,97		0,00	
23264	DEI FONDALI DEI PORTI ABRUZZESI DA ESPLETARE IN		0,00	0,00	0,00	0,00	0,00	
1	CONSEGUENZA DELLA SOPPRESSIONE DEL SERVIZIO ESCAVAZIO		184.059,17	0,00	152.584,97		-184.059,17	
04.03.011	23265 - ASSEGNAZIONE DELLO STATO DI FONDI PER INVESTI-		0,00	0,00	0,00		0,00	
23265	MENTI NEL SETTORE TRASPORTI - L. 18.6.1998,N. 194 -.		1.149.153,00	0,00	0,00	0,00	-1.149.153,00	
1			1.149.153,00	0,00	0,00		-1.149.153,00	
04.03.011	23267 - ASSEGNAZIONE DELLO STATO PER LA SOSTITUZIONE		0,00	0,00	0,00		0,00	
23267	DI AUTOBUS DESTINATI AL TRASPORTO PUBBLICO LOCALE -		4.417.188,00	0,00	0,00	0,00	-4.417.188,00	
1	ART.144, C.1 23.12.2000, N.388 E ART.54, C.1 L.23.12.19		4.417.188,00	0,00	0,00		-4.417.188,00	



Viale Leonardo da Vinci, 6 - Palazzo I. Silone
67100 L'Aquila

CONTO BILANCIO ENTRATA

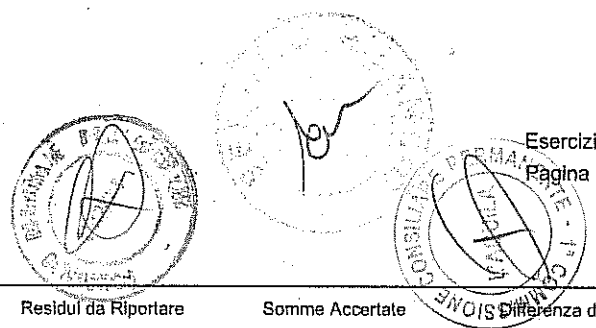


		Previsioni	Riscossioni	Residui da Riportare	Somme Accertate	Differenza dalle previsioni	
Codice	Descrizione	Residui Comp. Cassa	Residui Effettivi(1) Definitive di Comp.(2) Definitive di Cassa(3)	Da Residui(4) Da Competenza(5) Tot. Riscossioni(6=4+5)	Da Residui (7=1-4-13) Da Comp.(8=10-5) Tot. Residui(9=7+8)	Da Comp.(10)	Res.Eliminall(11) Mag.Min Acc.(12=10-2) Mag.Min.Risc.(13=6-3)
04.03.011	43009 - ASSEGNAZIONE DELLO STATO DI FONDI PER IL FINANZIAMENTO DI INTERVENTI DI ADEGUAMENTO E MESSA IN SICUREZZA DELLA SUPERSTRADA DEL LIRI - L. 376 DEL 29.12.2003		450.000,00	0,00	450.000,00		0,00
43009			0,00	0,00	0,00	0,00	0,00
1			450.000,00	0,00	450.000,00		-450.000,00
04.03.011	43015 - CONTRIBUTO DELLO STATO PER LA SOSTITUZIONE DI AUTOBUS DESTINATI AL TRASPORTO PUBBLICO LOCALE - ART. 13, C.2 LEGGE 1 AGOSTO 2002 N. 166		0,00	0,00	0,00		0,00
43015			0,00	0,00	0,00	0,00	0,00
1			0,00	0,00	0,00		0,00
04.03.011	43016 - ASSEGNAZIONE DELLO STATO PER INTERVENTI PREVISTI IN MATERIA DI INVESTIMENTI NEL SETTORE TRASPORTI - ACCORDO DI PROGRAMMA ART. 15 D.LGS. 422/97		0,00	0,00	0,00		0,00
43016			0,00	0,00	0,00	0,00	0,00
1			0,00	0,00	0,00		0,00
04.03.011	43028 - ASSEGNAZIONE DELLO STATO PER LA MESSA IN SICUREZZA DELLE AREE SCIABILI - LEGGE 363/03 ART. 7 C. 5		0,00	0,00	0,00		0,00
43028			0,00	0,00	0,00	0,00	0,00
1			0,00	0,00	0,00		0,00
04.03.011	43033 - ASSEGNAZIONE DELLO STATO PER INTERVENTI PREVISTI IN MATERIA DI INVESTIMENTI NEL SETTORE DEI TRASPORTI - ACCORDO DI PROGRAMMA ART. 15 D. LGS. 422/97 - COLLEGAMENTO PESCARA MONTESILVANO -		0,00	0,00	0,00		0,00
43033			0,00	0,00	0,00	0,00	0,00
1			0,00	0,00	0,00		0,00
04.03.011	43055 - CONTRIBUTO A CARICO DELLO STATO PER L'ACQUISTO DI AUTOBUS NUOVI DESTINATI AL TPL - PROGRAMMA INVESTIMENTO FONDI ART. 1 CO. 1031 E 1032 L. 296 DEL 27.12.2006 - D.M. 4223 DEL 03.12.07		2.988.070,00	2.444.784,00	543.286,00		0,00
43055			0,00	0,00	0,00	0,00	0,00
1			5.432.854,00	2.444.784,00	543.286,00		-2.988.070,00
04.03.011	43070 - ASSEGNAZIONE FONDI EX ART.63, C. 12 DELLA LEGGE N. 133/2008		0,00	0,00	0,00		0,00
43070			2.696.436,73	2.696.436,73	0,00	2.696.436,73	0,00
1			2.696.436,73	2.696.436,73	0,00		0,00
			8.347.291,52	3.088.591,26	5.258.700,26		0,00
Totale U.P.B. 04.03.011			13.935.417,32	2.696.436,73	5.672.639,59	8.369.076,32	-5.566.341,00
			24.758.967,04	5.785.027,99	10.931.339,85		-18.973.939,05
U.P.B.	04.03.012	ALTRI TRASFERIMENTI IN CONTO CAPITALE DALLO STATO					



Viale Leonardo da Vinci, 6 - Palazzo I. Silone
67100 L'Aquila

CONTO BILANCIO ENTRATA



15/02/2013


Esercizio
Pagina

2011
88

Codice	Descrizione	Residui Comp. Cassa	Previsioni	Riscossioni	Residui da Riportare	Somme Accertate	Differenza dalle previsioni
			Residui Effettivi(1) Definitive di Comp.(2) Definitive di Cassa(3)	Da Residui(4) Da Competenza(5) Tot. Riscossioni(6=4+5)	Da Residui (7=1-4-13) Da Comp.(8=10-5) Tot. Residui(9=7+8)	Da Comp.(10)	Res. Eliminati(11) Mag.Min Acc.(12=10-2) Mag.Min.Risc.(13=6-3)
04.03.012	23180 - ASSEGNAZ. STATO REALIZZ.SISTEMA CARTOGRAFICO DI RIFERIMENTO INTESA TRA LA REGIONE VENENTO E LA REGIONE ABRUZZO		0,00	0,00	0,00		0,00
23180			0,00	0,00	0,00	0,00	0,00
1			0,00	0,00	0,00		0,00
04.03.012	23214 - ASSEGNAZIONE DELLO STATO PER INTERVENTI PER LEAREE DEPRESSE - L. 641/96 - DEL. CIPE 18.12.1996		0,00	0,00	0,00		0,00
23214			0,00	0,00	0,00	0,00	0,00
1			0,00	0,00	0,00		0,00
04.03.012	23217 - ASSEGNAZIONE DELLO STATO PER IL COMPLETAMENTO DI OPERE INFRASTRUTTURALI - DELIBERA CIPE N. 52/1999 DEL 21.04.1999 -		171.043,12	0,00	171.043,12		0,00
23217			0,00	0,00	0,00	0,00	0,00
1			171.043,12	0,00	171.043,12		-171.043,12
04.03.012	23218 - ASSEGNAZIONE DELLO STATO PER STUDI DI FATTIBILITA' ED APPROFONDIMENTI TECNICI - DELIB. CIPE30.6.1999, N. 106 -		0,00	0,00	0,00		0,00
23218			0,00	0,00	0,00	0,00	0,00
1			0,00	0,00	0,00		0,00
04.03.012	23226 - ASSEGNAZIONE DELLO STATO PER L'INTESA ISTITUZIONALE DI PROGRAMMA - INFRASTRUTTURE PER LE AREE DEPRESSE - L. 208/98 DELIBERA CIPE 142/99, 84/2000, 138/2000, 36/02, 17/03, 20/04, 35/05, 03/06		151.045.080,16	39.344.123,03	111.700.957,13		0,00
23226			21.954.670,30	0,00	21.954.670,30	21.954.670,30	0,00
1			146.745.102,13	39.344.123,03	133.655.627,43		-107.400.979,10
04.03.012	23247 - ASSEGNAZIONE DELLO STATO PER IL FONDO REGIONALE PER LA MONTAGNA DI CUI ALL'ART. 2 DELLA LEGGE 31 GENNAIO 1994, N. 97.-		3.750.541,00	0,00	3.750.541,00		0,00
23247			0,00	0,00	0,00	0,00	0,00
1			0,00	0,00	3.750.541,00		0,00
04.03.012	23321 - ENTRATE DERIVANTI DAL TRASFERIMENTO DALLO STATO DI RISORSE PER LE FUNZIONI COLLEGATE ALLA CESSAZIONE DELL'INTERVENTO STRAORDINARIO DEL MEZZOGIORNO -		7.687.388,49	0,00	7.687.388,49		0,00
23321			0,00	0,00	0,00	0,00	0,00
1			7.687.388,49	0,00	7.687.388,49		-7.687.388,49
04.03.012	23460 - FINANZIAMENTO DELLO STATO DI PROGETTI AMMISSIBILI ATTUATI DALLA REGIONE NEL TRIENNIO 1988-90		0,00	0,00	0,00		0,00
23460			0,00	0,00	0,00	0,00	0,00
1			0,00	0,00	0,00		0,00
04.03.012	43001 - ASSEGNAZIONE DELO STATO PER LA REALIZZAZIONE DI PROGRAMMI DI GESTIONE FAUNISTICO-AMBIENTALE - L. 23.12.2000 N° 388, ART. 66, COMMA 14 - (DI NUOVA ISTITUZIONE)		115.585,97	0,00	115.585,97		0,00
43001			0,00	0,00	0,00	0,00	0,00
1			15.585,97	0,00	115.585,97		-15.585,97

Viale Leonardo da Vinci, 6 - Palazzo I. Silone
67100 L'Aquila


CONTO BILANCIO ENTRATA



15/02/2013

Esercizio 2011

Pagina 89




Codice	Descrizione	Residui Comp. Cassa	Previsioni	Riscossioni	Residui da Riportare	Somme Accertate	Differenza dalle previsioni
			Residui Effettivi(1) Definitive di Comp.(2) Definitive di Cassa(3)	Da Residui(4) Da Competenza(5) Tot. Riscossioni(6=4+5)	Da Residui (7=1-4-13) Da Comp.(8=10-5) Tot. Residui(9=7+8)	Da Comp.(10)	Res. Eliminati(11) Mag.Min Acc.(12=10-2) Mag.Min.Risc.(13=6-3)
04.03.012	43004 - ASSEGNAZIONE DI FONDI DAL DIPARTIMENTO PER L'INNOVAZIONE E LE TECNOLOGIE PER LA REALIZZAZIONE DEL PROGETTO COMNET-RA		0,00	0,00	0,00		0,00
43004			0,00	0,00	0,00	0,00	0,00
1			0,00	0,00	0,00	0,00	0,00
04.03.012	43011 - ASSEGNAZIONE DELLO STATO PER INTERVENTI ALLE AZIENDE DI ALLEVAMENTO BOVINO E PER AIUTI ALLA MACELLAZIONE DEI VITELLI DA ELIMINARE - ART. 66, C. 2 DELLA LEGGE 28.12.01 N. 448		44.602,90	0,00	44.602,90		0,00
43011			0,00	0,00	0,00	0,00	0,00
1			44.602,90	0,00	44.602,90		-44.602,90
04.03.012	43017 - ASSEGNAZIONE DELLO STATO DI RISORSE DEL FONDO NAZIONALE PER SPESE DI INVESTIMENTO NEL CAMPO SOCIALE		0,00	0,00	0,00		0,00
43017			0,00	0,00	0,00	0,00	0,00
1			0,00	0,00	0,00		0,00
04.03.012	43017 - FONDO PER LA REALIZZAZIONE DI PROGETTI SPERIMENTALI AVENTI AD OGGETTO INTERVENTI VOLTI A PROMUOVERE LA PARTECIPAZIONE ATTIVA DELLE PERSONE CON DISABILITA' E ANZIANI NON AUTOSUFFICIENTI, ALLA VITA DELLA COMUNITA' LOCALE, ATTRAVERSO IL SERVIZIO DI TRASPORTO.		54.000,00	0,00	54.000,00		0,00
43017			0,00	0,00	0,00	0,00	0,00
2			0,00	0,00	54.000,00		0,00
04.03.012	43036 - ASSEGNAZIONI DELLO STATO PER IL PROGETTO ICAR - ABRUZZO RIENTRANTE NELL'ACCORDO DI PROGRAMMA QUADRO "SVILUPPO DELLA SOCIETA' DELL'INFORMAZIONE NELLA REGIONE ABRUZZO"		496.800,00	0,00	496.800,00		0,00
43036			0,00	0,00	0,00	0,00	0,00
1			496.800,00	0,00	496.800,00		-496.800,00
04.03.012	43037 - TRASFERIMENTI DALLO STATO PER IL COFINANZIAMENTO DELL'ACCORDO DI PROGRAMMA QUADRO "SVILUPPO DELLA SOCIETA' DELLA INFORMAZIONE NELLA REGIONE ABRUZZO"		14.188.122,70	1.580.700,00	12.607.422,70		0,00
43037			0,00	0,00	0,00	0,00	0,00
1			12.507.737,00	1.580.700,00	12.607.422,70		-10.927.037,00
04.03.012	43042 - RISORSE STATALI A SOSTEGNO DEL PROGETTO "SERVIZI DI E-GOVERNMENT BASATI SUL CANALE DIGITALE - E-GOVDT-RA"		0,00	0,00	0,00		0,00
43042			0,00	0,00	0,00	0,00	0,00
1			72.000,00	0,00	0,00		-72.000,00
04.03.012	43048 - ASSEGNAZIONE DELLO STATO DI RISORSE PER LA REALIZZAZIONE DI PROGETTI DI INNOVAZIONE TECNOLOGICA NEL SETTORE DELLA SICUREZZA - ART. 1, C. 350 L. 266/05 -		0,00	0,00	0,00		0,00
43048			0,00	0,00	0,00	0,00	0,00
1			0,00	0,00	0,00		0,00
04.03.012	43049 - ASSEGNAZIONE DELLO STATO PER L'ACCORDO DI PROGRAMMA "PROGETTO RETE ABRUZZESE PER LO SPETTACOLO" - ART. 1. COMMI 1136 E 1137 L. 27.12.06, N. 296		60.922,21	0,00	60.922,21		0,00
43049			0,00	0,00	0,00	0,00	0,00
1			60.922,21	0,00	60.922,21		-60.922,21



Viale Leonardo da Vinci, 6 - Palazzo I. Silone
67100 L'Aquila

CONTO BILANCIO ENTRATA



15/02/2013

Esercizio 2011
Pagina 90




Codice	Descrizione	Previsioni		Riscossioni		Residui da Riportare		Somme Accertate		Differenza dalle previsioni	
		Residui Comp. Cassa	Residui Effettivi(1) Definitive di Comp.(2) Definitive di Cassa(3)	Da Residui(4) Da Competenza(5) Tot. Riscossioni(6=4+5)	Da Residui (7=1-4-13) Da Comp.(8=10-5) Tot. Residui(9=7+8)	Da Comp.(10)	Res.Eliminati(11) Mag.Min Acc.(12=10-2) Mag.Min.Risc.(13=6-3)				
04.03.012	43053 - ASSEGNAZIONI DELLO STATO PER LE RISORSE PREMIALI PER LE RISORSE PREMIALI PREVISTE DALLA DELIBERA CIPE N. 20/2004 PUNTO 1.2. LETTERE A) E B) -		0,00	0,00	0,00	0,00				0,00	
43053			0,00	0,00	0,00	0,00		0,00		0,00	
1			0,00	0,00	0,00	0,00				0,00	
04.03.012	43060 - ASSEGNAZIONI DELLO STATO PER L'ATTUAZIONE DI UN PIANO STRAORDINARIO PER LO SVILUPPO DEL SISTEMA TERRITORIALE DEI SERVIZI SOCIO EDUCATIVI PER LA PRIMA INFANZIA - L. 296/206 ART. 1, CO. 1259 E 1260		0,00	0,00	0,00	0,00			0,00	0,00	
43060			0,00	0,00	0,00	0,00		0,00		0,00	
1			0,00	0,00	0,00	0,00				0,00	
04.03.012	43072 - TRASFERIMENTI STATALI PER INTERVENTI DI MESSA IN SICUREZZA, CARATTERIZZAZIONE E BONIFICA DELLE AREE COMPRESSE NEL SITO DI INTERESSE NAZIONALE "BUSSI SUL TIRINO"		0,00	0,00	0,00	0,00				0,00	
43072			3.000.000,00	3.000.000,00	0,00	0,00		3.000.000,00		0,00	
1			3.000.000,00	3.000.000,00	0,00	0,00				0,00	
Totale U.P.B. 04.03.012			177.614.086,55	40.924.823,03	136.689.263,52					0,00	
			24.954.670,30	3.000.000,00	21.954.670,30			24.954.670,30		0,00	
			170.801.181,82	43.924.823,03	158.643.933,82					-126.876.358,79	
Totale Categoria 04.03			706.102.195,18	130.514.537,09	589.305.926,01					13.718.267,92	
			184.911.363,33	3.000.000,00	135.404.567,89			169.327.793,11		-15.583.570,22	
			646.369.447,00	164.437.762,31	724.710.493,90					-481.931.684,69	
Categoria	04.04	ENTRATE DERIVANTI DA TRASFERIMENTI IN CONTO CAPITALE DALL'UNIONE EUROPEA									
U.P.B.	04.04.001	TRASFERIMENTI IN CONTO CAPITALE DALLA UNIONE EUROPEA PER INIZIATIVE PROGETTI E PROGRAMMI COMUNITARI									
04.04.001	23263 - ASSEGNAZIONE DA PARTE DELL'U.E. DI FONDI PER L'ORIENTAMENTO DELLA PESCA - REG.CEE N. 2080/93		207.341,95	0,00	207.341,95					0,00	
23263			0,00	0,00	0,00			0,00		0,00	
1			207.341,95	0,00	207.341,95					-207.341,95	
04.04.001	23279 - ASSEGNAZIONE COMUNITARIA INERENTE IL PROGRAMMA EUROPEO SAVE II PER LA REALIZZAZIONE DELLA "REGIONAL ENERGY AGENCI - ARAEN"		60.144,50	0,00	60.144,50					0,00	
23279			0,00	0,00	0,00			0,00		0,00	
1			60.144,50	0,00	60.144,50					-60.144,50	
04.04.001	23292 - ASSEGNAZIONE PER IL FINANZIAMENTO DEGLI INTERVENTI AFFERENTI IL PROGRAMMA COMUNITARIO "ENVIREG" -DEC. CEE C/91-1504/2 DEL 25.7.1991.		8.192.796,00	0,00	8.192.796,00					0,00	
23292			0,00	0,00	0,00			0,00		0,00	
1			8.192.796,00	0,00	8.192.796,00					-8.192.796,00	



Viale Leonardo da Vinci, 6 - Palazzo I. Silone
67100 L'Aquila

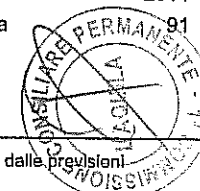
CONTO BILANCIO ENTRATA



15/02/2013

Esercizio 2011

Pagina 91

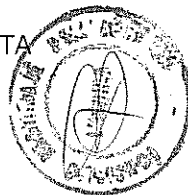


Codice	Descrizione	Residui Comp. Cassa	Previsioni	Riscossioni	Residui da Riportare	Somme Accertate	Differenza dalle previsioni
			Residui Effettivi(1) Definitive di Comp.(2) Definitive di Cassa(3)	Da Residui(4) Da Competenza(5) Tot. Riscossioni(6=4+5)	Da Residui (7=1-4-13) Da Comp.(8=10-5) Tot. Residui(9=7+8)	Da Comp.(10)	Res. Eliminati(11) Mag.Min. Acc.(12=10-2) Mag.Min. Risc.(13=6-3)
04.04.001 23317 1	23317 - ASSEGNAZ. COMUNITARIA PER LA REALIZZ. PROGETTO INCLUD-PROGRAMMA INTERREG III B CADSES		0,00	0,00	0,00		0,00
			0,00	0,00	0,00	0,00	0,00
			0,00	0,00	0,00		0,00
04.04.001 23319 1	23319 - ASSEGNAZ. COMUN. (FESR) PER INIZIATIVA INTERREG III B CADSES- PROGETTO RDA NET CEDA 2		359.360,72	0,00	359.360,72		0,00
			0,00	0,00	0,00	0,00	0,00
			513.203,44	0,00	359.360,72		-513.203,44
04.04.001 23330 1	23330 - ASSEGNAZIONE COMUNITARIA PER IL PROGRAMMA SOCRATES MISURE DI ACCOMPAGNAMENTO PROGETTO "YOUTH VOTING EUROPE"		18.335,98	0,00	18.335,98		0,00
			0,00	0,00	0,00	0,00	0,00
			18.335,98	0,00	18.335,98		-18.335,98
04.04.001 23400 1	23400 - COFINANZIAMENTO U.E. PROGRAMMA COMUNITARIO INTERREG III A TRANSFRONTALIERO ADRIATICO FONDO FERS		3.030.936,99	0,00	3.030.936,99		0,00
			0,00	0,00	0,00	0,00	0,00
			3.030.936,99	0,00	3.030.936,99		-3.030.936,99
04.04.001 23405 1	23405 - ASSEGNAZIONE U.E. PER PROGETTI COMUNITARI ABANDO		121.042,53	49.313,21	71.729,32		0,00
			20.000,00	15.997,60	4.002,40	20.000,00	0,00
			141.042,53	65.310,81	75.731,72		-75.731,72
04.04.001 23406 1	23406 - COFINANZ. U.E. PROGRAMMA COMUNITARIO INTERREG III B - PROGETTO SVILUPPO DI UN TURISMO SOSTENIBILE		0,00	0,00	0,00		0,00
			0,00	0,00	0,00	0,00	0,00
			268.838,87	0,00	0,00		-268.838,87
04.04.001 23409 1	23409 - FINANZIAMENTO COMUNITARIO PER IL PROGRAMMA DI INIZIATIVA COMUNITARIA LEADER+ DECISIONE CE C(2001) N.4207 DEL 17.12.2001		4.158.924,00	0,00	4.158.924,00		0,00
			0,00	0,00	0,00	0,00	0,00
			4.158.924,00	0,00	4.158.924,00		-4.158.924,00
04.04.001 23410 1	23410 - ASSEGNAZIONE COMUNITARIA PER LA REALIZZAZIONE DEL PROGETTO "VALORIZZAZIONE INTEGRATA DEI BENICULTURALI NELLE FASCE TRATTURALI" ARINCO N.94.IT.16.025.-		0,00	0,00	0,00		0,00
			0,00	0,00	0,00	0,00	0,00
			0,00	0,00	0,00		0,00
04.04.001 23412 1	23412 - ENTRATE DERIVANTI DA RIMBORSI DEL FESR, DEL FEOGA E DEL FSE PER PROGETTI REGIONALI.		15.306,81	0,00	15.306,81		0,00
			0,00	0,00	0,00	0,00	0,00
			15.306,81	0,00	15.306,81		-15.306,81



Viale Leonardo da Vinci, 6 - Palazzo I. Silone
67100 L'Aquila

CONTO BILANCIO ENTRATA



[Handwritten signature]

15/02/2013

Esercizio
Pagina




Codice	Descrizione	Residui Comp. Cassa	Previsioni	Riscossioni	Residui da Riportare	Somme Accertate	Differenza dalle previsioni
			Residui Effettivi(1) Definitive di Comp.(2) Definitive di Cassa(3)	Da Residui(4) Da Competenza(5) Tot. Riscossioni(6=4+5)	Da Residui (7=1-4-13) Da Comp.(8=10-5) Tot. Residui(9=7+8)	Da Comp.(10)	Res. Eliminati(11) Mag.Min Acc.(12=10-2) Mag.Min.Risc.(13=6-3)
04.04.001 23414 1	23414 - ASSEGNAZIONE FONDI COMUNITARI PER L'ATTUAZIONE PROGETTO LIFE08 NAT/IT/000352		0,00	0,00	0,00		0,00
			0,00	0,00	0,00	0,00	0,00
			0,00	0,00	0,00		0,00
04.04.001 23415 1	23415 - ASSEGNAZIONE COMUNITARIA PER L'ATTUAZIONE DELPROGETTO LIFE-ECONET-DEC.U.E. C(1999)/1800/FINAL139 DEL 28.07.1999 -.		0,00	0,00	0,00		0,00
			0,00	0,00	0,00	0,00	0,00
			0,00	0,00	0,00		0,00
04.04.001 23420 1	23420 - FINANZIAMENTO COMUNITARIO PER L'ESECUZIONE DELPROGETTO R.I.C.A.M.A.-DEC. U.E. DEL 17.7.1997-.		820,25	0,00	820,25		0,00
			0,00	0,00	0,00	0,00	0,00
			0,00	0,00	820,25		0,00
04.04.001 23421 1	23421 - ENTRATE DERIVANTI DA CONTRIBUTI DA PARTE DELFEOGA PER L'ATTUAZIONE DEI REGOLAMENTI COMUNITA-RI NN. 1360/78, 866/90, 867/90 E 2328/91.		4.741.082,42	0,00	4.741.082,42		0,00
			0,00	0,00	0,00	0,00	0,00
			4.741.082,42	0,00	4.741.082,42		-4.741.082,42
04.04.001 23425 1	23425 - FINANZIAMENTO COMUNITARIO PER IL MIGLIORAMENTO DELLA QUALITÀ DELL'OLIO DI OLIVA - REG. CE N.2430/97 -.		62.683,64	0,00	62.683,64		0,00
			0,00	0,00	0,00	0,00	0,00
			62.683,64	0,00	62.683,64		-62.683,64
04.04.001 23438 1	23438 - ASSEGNAZIONE COMUNITARIA (FSE) PER L'ATTUAZIONE DEL PROGRAMMA OPERATIVO OBIETTIVO 3 - 2000- 2006.		10.394.982,19	8.512.384,69	1.882.597,50		0,00
			0,00	0,00	0,00	0,00	0,00
			14.134.612,61	8.512.384,69	1.882.597,50		-5.622.227,92
04.04.001 23440 1	23440 - QUOTA A CARICO DELLA U.E. PER IL DOCUP ABRUZZO 2000-2006 (OBIETTIVO 2)		16.665.747,39	6.774.443,89	9.891.303,50		0,00
			0,00	0,00	0,00	0,00	0,00
			21.000.000,00	6.774.443,89	9.891.303,50		-14.225.556,11
04.04.001 23442 1	23442 - DOCUP - PESCA MARITTIMA E ACQUACOLTURA QUOTA ACARICO FEOGA		642.067,90	0,00	642.067,90		0,00
			0,00	0,00	0,00	0,00	0,00
			642.067,90	0,00	642.067,90		-642.067,90
04.04.001 23451 1	23451 - FINANZIAMENTO COMUNITARIO (FESR) PER L'ATTUAZIONE DEL PROGETTO RETEX - OBIETTIVO 1.		0,00	0,00	0,00		0,00
			0,00	0,00	0,00	0,00	0,00
			0,00	0,00	0,00		0,00




CONTO BILANCIO ENTRATA

Viale Leonardo da Vinci, 6 - Palazzo I. Silone
67100 L'Aquila



15/02/2013
Esercizio 2011
Pagina 93

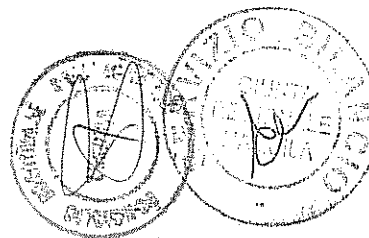


Codice	Descrizione	Residui Comp. Cassa	Previsioni	Riscossioni	Residui da Riportare	Somme Accertate	Differenza dalle previsioni
			Residui Effettivi(1) Definitive di Comp.(2) Definitive di Cassa(3)	Da Residui(4) Da Competenza(5) Tot. Riscossioni(6=4+5)	Da Residui (7=1-4-13) Da Comp.(8=10-5) Tot. Residui(9=7+8)	Da Comp.(10)	Res.Eliminati(11) Mag.Min Acc.(12=10-2) Mag.Min.Risc.(13=6-3)
04.04.001 23452 1	23452 - FINANZIAMENTO COMUNITARIO PER L'ATTUAZIONE DELPROGETTO PILOTA RTP (PIANO TECNOLOGICO REGIONA-LE) - REG. CEE 2083/93, ART. 10B, COMMA 2		0,00	0,00	0,00	0,00	0,00
04.04.001 23453 1	23453 - FINANZIAMENTO COMUNITARIO PER L'ATTUAZIONE DELPROGRAMMA OUVERTURE - PROGETTO TOURING NET- REG.CEE N. 4254/86 - ART. 10 FESR.		0,00	0,00	0,00	0,00	0,00
04.04.001 23455 1	23455 - ASSEGNAZIONE DELLO STATO DI CONTRIBUTI ALLE IMPRESE DEL COMMERCIO PER LE AGEVOLAZIONI DI CUI ALL'ART. 2, COMMA 42 DELLA LEGGE 549/95 - DELIB.CIPE 8.8.		1.214.706,63	0,00	1.214.706,63	0,00	0,00
04.04.001 23461 1	23461 - FINANZIAMENTO DALLA CEE SU PROGETTI AMMISSIBILIATTUATI DALLA REGIONE NEL TRIENNIO 1988-90.		5.681.025,89	0,00	5.681.025,89	0,00	0,00
04.04.001 23463 1	23463 - FINANZIAMENTO CEE (FESR) PER IL PROGRAMMA PER LOSVILUPPO RURALE LEADER II - DECISIONE CEE N.C(95) 444/1 DEL 5.4.1995.		3.571.331,35	0,00	3.571.331,35	0,00	0,00
04.04.001 23464 1	23464 - FINANZIAMENTO CEE (FSE) PER IL PROGRAMMA PER LOSVILUPPO RURALE LEADER II - DECISIONE CEE N.C(95) 444/1 DEL 5.4.1995.		96.270,81	0,00	96.270,81	0,00	0,00
04.04.001 23465 1	23465 - FINANZIAMENTO CEE (FEOGA)PER IL PROGRAMMA PER LOSVILUPPO RURALE LEADER II - DECISIONE CEE N.C(95) 444/1 DEL 5.4.1995		0,00	0,00	0,00	0,00	0,00
04.04.001 23466 1	23466 - FINANZIAMENTO COMUNITARIO (FSE) PER L'ATTUAZIONEDEL PIANO GLOBALE DI SVILUPPO 1994 - 1996 - OBIETTIVO 3 -		0,00	0,00	0,00	0,00	0,00
04.04.001 23468 1	23468 - FINANZIAMENTO COMUNITARIO (FSE) PER L'ATTUAZIONEDEL PIANO GLOBALE DI SVILUPPO 1994 - 1996 - OBIETTIVO 4 -		0,00	0,00	0,00	0,00	0,00



Viale Leonardo da Vinci, 6 - Palazzo I. Silone
67100 L'Aquila

CONTO BILANCIO ENTRATA



15/02/2013

Esercizio 2011
Pagina 94



		Previsioni	Riscossioni	Residui da Riportare	Somme Accertate	Differenza dalle previsioni	
Codice	Descrizione	Residui Comp. Cassa	Residui Effettivi(1) Definitive di Comp.(2) Definitive di Cassa(3)	Da Residui(4) Da Competenza(5) Tot. Riscossioni(6=4+5)	Da Residui (7=1-4-13) Da Comp.(8=10-5) Tot. Residui(9=7+8)	Da Comp.(10)	Res. Eliminati(11) Mag.Min Acc.(12=10-2) Mag.Min. Risc.(13=6-3)
04.04.001	23471 - FINANZIAMENTO COMUNITARIO (FSE) PER L'ATTUAZIONE DEL PROGRAMMA OPERATIVO OBIETTIVO 3 1997-1999.		0,00	0,00	0,00		0,00
23471			0,00	0,00	0,00	0,00	0,00
1			0,00	0,00	0,00		0,00
04.04.001	23473 - FINANZIAMENTO COMUNITARIO (FSE) PER L'ATTUAZIONE DEL DOCUP REGIONA ABRUZZO OBIETTIVO 4 1997-1999.		1.465.368,40	0,00	1.465.368,40		0,00
23473			0,00	0,00	0,00	0,00	0,00
1			1.465.368,40	0,00	1.465.368,40		-1.465.368,40
04.04.001	23475 - INTERVENTI PREVISTI DAL REG.(CE) N.951/97 PROGRAMMA 1997/99 QUOTA A CARICO DEL FEOGA		0,00	0,00	0,00		0,00
23475			0,00	0,00	0,00	0,00	0,00
1			0,00	0,00	0,00		0,00
04.04.001	23479 - ENTRATE DERIVANTI DAL FESR PER LA CONCESSIONE DICONTRIBUTI NEL CAMPO DELL'ARTIGIANATO.		0,00	0,00	0,00		0,00
23479			0,00	0,00	0,00	0,00	0,00
1			0,00	0,00	0,00		0,00
04.04.001	23481 - FINANZIAMENTO COMUNITARIO (FEOGA) PER L'ATTUAZIONE DEL PIANO GLOBALE DI SVILUPPO 1994-96- OBIETTIVO 1- P.O.M. - FEOGA - DECISIONE CEE N.C(95) 563 DEL 5		2.560.608,16	0,00	2.560.608,16		0,00
23481			0,00	0,00	0,00	0,00	0,00
1			2.560.608,16	0,00	2.560.608,16		-2.560.608,16
04.04.001	23482 - FINANZIAMENTO COMUNITARIO (FESR) PER L'ATTUAZIONE DEL PIANO GLOBALE DI SVILUPPO 1994-96-OBIETTIVO 1-		0,00	0,00	0,00		0,00
23482			0,00	0,00	0,00	0,00	0,00
1			0,00	0,00	0,00		0,00
04.04.001	23484 - FINANZIAMENTO DALLA CEE PER LA REALIZZAZIONE EGESTIONE DEL PROGRAMMA PRISMA DA PARTE DEL CONSORZIO PARCO SCIENTIFICO E TECNOLOGICO D'ABRUZZO- DEC. CE		142.955,27	0,00	142.955,27		0,00
23484			0,00	0,00	0,00	0,00	0,00
1			142.955,27	0,00	142.955,27		-142.955,27
04.04.001	23487 - FINANZIAMENTO COMUNITARIO (FEOGA) PER L'ATTUAZIONE DEL P.O.P. ABRUZZO.		0,00	0,00	0,00		0,00
23487			0,00	0,00	0,00	0,00	0,00
1			0,00	0,00	0,00		0,00
04.04.001	23489 - FINANZIAMENTO COMUNITARIO (FSE) PER L'ATTUAZIONE DEL P.O.P. ABRUZZO.		0,00	0,00	0,00		0,00
23489			0,00	0,00	0,00	0,00	0,00
1			0,00	0,00	0,00		0,00




Viale Leonardo da Vinci, 6 - Palazzo I. Silone
67100 L'Aquila

CONTO BILANCIO ENTRATA

15/02/2013

Esercizio 2011
Pagina 95




Codice	Descrizione	Residui Comp. Cassa	Previsioni	Riscossioni	Residui da Riportare	Somme Accertate	Differenza delle previsioni
			Residui Effettivi(1) Definitive di Comp.(2) Definitive di Cassa(3)	Da Residui(4) Da Competenza(5) Tot. Riscossioni(6=4+5)	Da Residui (7=1-4-13) Da Comp.(8=10-5) Tot. Residui(9=7+8)	Da Comp.(10)	Res. Eliminati(11) Mag.Min Acc.(12=10-2) Mag.Min.Risc.(13=6-3)
04.04.001 23497 1	23497 - FINANZIAMENTO COMUNITARIO (FESR) PER L'ATTUAZIONE DEL P.N.I.C. ABRUZZO		0,00	0,00	0,00		0,00
04.04.001 23498 1	23498 - FINANZIAMENTO COMUNITARIO PER IL PROGRAMMA OPERATIVO 93.IT.05.054 APPROVATO DALLA CEE CON DECISIONE DELL'8.11.1993 AI SENSI DEL REG. 867/90		0,00	0,00	0,00	0,00	0,00
04.04.001 44001 1	44001 - ASSEGNAZIONE COMUNITARIA PER IL PROGRAMMA COMUNITARIO "CARPE DECISION"		0,00	0,00	0,00	0,00	0,00
04.04.001 44002 1	44002 - ASSEGNAZIONE COMUNITARIA PER IL PROGRAMMA INTERREG III B CADSES PROGETTO "I LOG"		0,32	0,00	0,32		0,00
04.04.001 44003 1	44003 - ASSEGNAZIONE DELLA UE PER INTERVENTI DI PIU' SETTORI NELL'AMBITO DEL PROGRAMMA COMUNITARIO A BANDO SOCRATES AZIONE GRUNDTVIG2		1.616,22	0,00	1.616,22		0,00
04.04.001 44004 1	44004 - ASSEGNAZIONI U.E. PER IL PROGRAMMA COMUNITARIO INTERREG III B CADSES PROGETTO TWIST - QUOTA FESR -		0,00	0,00	0,00	0,00	0,00
04.04.001 44005 1	44005 - FINANZIAMENTO COMUNITARIO FESR PER L'ATTUAZIONE DEL PROGRAMMA INTERREG III C SUD - PROGETTO ECOSIND		314.405,46	0,00	314.405,46		0,00
04.04.001 44006 1	44006 - ASSEGNAZIONE COMUNITARIA (F.S.E.) PER LA REALIZZAZIONE DEL PROGRAMMA REGIONALE "AZIONI RIVOLTE ALL'ADATTABILITÀ DEI SOGGETTI INTERESSATI A SITUAZIONI DI CRISI SETTORIALI E LOCALI" - PREMIALITÀ PON OB. 3 -		486.000,00	0,00	486.000,00	0,00	0,00
04.04.001 44007 1	44007 - FINANZIAMENTO COMUNITARIO FESR PER L'ATTUAZIONE DEL PROGRAMMA INTERREG III B CADSES - PROGETTO GO-NETWORK -		63.190,00	0,00	63.190,00	0,00	0,00
			314.405,46	0,00	314.405,46		-314.405,46
			486.000,00	0,00	486.000,00		0,00
			486.000,00	0,00	486.000,00		-486.000,00
			63.190,00	0,00	63.190,00		0,00
			63.190,00	0,00	63.190,00		-63.190,00



Viale Leonardo da Vinci, 6 - Palazzo I. Silone
67100 L'Aquila

CONTO BILANCIO ENTRATA



15/02/2013
Esercizio 2011
Pagina 96

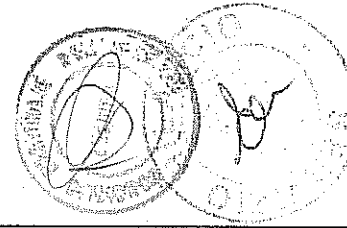


		Previsioni	Riscossioni	Residui da Riportare	Somme Accertate	Differenza dalle previsioni
Codice	Descrizione	Residui Comp. Cassa	Residui Effettivi(1) Definitive di Comp.(2) Definitive di Cassa(3)	Da Residui(4) Da Competenza(5) Tot. Riscossioni(6=4+5)	Da Residui (7=1-4-13) Da Comp.(8=10-5) Tot. Residui(9=7+8)	Da Comp.(10) Res. Eliminati(11) Mag.Min Acc.(12=10-2) Mag.Min.Risc.(13=6-3)
04.04.001	44008 - ASSEGNAZIONE DI PARTE CONTO CAPITALE PER PROGETTO - FUTURO DONNA - PROGRAMMA INTERREG III A		0,00	0,00	0,00	0,00
44008			0,00	0,00	0,00	0,00
1			0,00	0,00	0,00	0,00
04.04.001	44009 - ASSEGNAZIONE DELL'UNIONE EUROPEA PER L'ATTUAZIONE DEL PROGRAMMA POWERED		0,00	0,00	0,00	0,00
44009			3.785.050,00	0,00	3.785.050,00	3.785.050,00
1			3.785.050,00	0,00	3.785.050,00	-3.785.050,00
04.04.001	44026 - ASSEGNAZIONE COMUNITARIA PER LO SVOLGIMENTO DEL PROGETTO INTERREG III B CADSES "S.I.S.M.A."		2.112,44	0,00	2.112,44	0,00
44026			0,00	0,00	0,00	0,00
1			2.112,44	0,00	2.112,44	-2.112,44
04.04.001	44027 - ASSEGNAZIONE COMUNITARIA (FSE) PER L'ATTUAZIONE DEL PROGRAMMA OPERATIVO FSE OBIETTIVO "COMPETITIVITÀ REGIONALE E OCCUPAZIONE" 2007-2013		61.209.367,24	16.571.106,70	44.638.260,54	0,00
44027			18.595.981,00	0,00	18.595.981,00	18.595.981,00
1			40.595.981,00	16.571.106,70	63.234.241,54	-24.024.874,30
04.04.001	44028 - QUOTA A CARICO DELLA U.E. PER IL FEP 2007-2013 (FONDO EUROPEO PER LA PESCA)		2.833.419,38	1.018.166,97	1.815.252,41	0,00
44028			1.175.176,00	0,00	1.175.176,00	1.175.176,00
1			2.853.126,38	1.018.166,97	2.990.428,41	-1.834.959,41
04.04.001	44601 - PROGRAMMA COMUNITARIO POR FERS 2007-2013 - TRASFERIMENTO QUOTA UE		57.170.222,83	5.038.895,93	52.131.326,90	0,00
44601			41.105.257,00	0,00	41.105.257,00	41.105.257,00
1			32.756.120,00	5.038.895,93	93.236.583,90	-27.717.224,07
04.04.001	44701 - PROGRAMMA COMUNITARIO IPA ADRIATICO 2007 -2013		90.485.127,00	0,00	90.485.127,00	0,00
44701			65.594.726,92	45.220.568,50	20.374.158,42	65.594.726,92
1			65.594.726,92	45.220.568,50	110.859.285,42	-20.374.158,42
04.04.001	45005 - ASSEGNAZIONE COMUNITARIA (FEARS) PER L'ATTUAZIONE DEL PROGRAMMA PROGRAMMA DI SVILUPPO RURALE DELLA REGIONE ABRUZZO PER IL PERIODO DI PROGRAMMAZIONE 2007-2013 - DECISIONE COMMISSIONE N. CC12007/IT06RPO001DEL 15.2.08		3.562.344,87	0,00	3.562.344,87	0,00
45005			0,00	0,00	0,00	0,00
1			0,00	0,00	3.562.344,87	0,00
Totale U.P.B. 04.04.001			279.531.645,54	37.964.311,39	241.567.334,15	0,00
			130.276.190,92	45.236.566,10	85.039.624,82	130.276.190,92
			218.550.296,25	83.200.877,49	326.606.958,97	-135.349.418,76



Viale Leonardo da Vinci, 6 - Palazzo I. Silone
67100 L'Aquila

CONTO BILANCIO ENTRATA



15/02/2013
Esercizio 2011
Pagina 97




		Previsioni	Riscossioni	Residui da Riportare	Somme Accertate	Differenza dalle previsioni	
Codice	Descrizione	Residui Comp. Cassa	Residui Effettivi(1) Definitive di Comp.(2) Definitive di Cassa(3)	Da Residui(4) Da Competenza(5) Tot. Riscossioni(6=4+5)	Da Residui (7=1-4-13) Da Comp.(8=10-5) Tot. Residui(9=7+8)	Da Comp.(10)	Res. Eliminati(11) Mag.Min Acc.(12=10-2) Mag.Min. Risc.(13=6-3)
U.P.B.	04.04.002	ALTRI TRASFERIMENTI IN CONTO CAPITALE DALLA UNIONE EUROPEA					
04.04.002	23299 - FINANZIAMENTO COMUNITARIO PER L'ADESIONE AL PROGRAMMA BIOITALY FINALIZZATO ALLA INDIVIDUAZIONEDI BIOTOPI, SITI DI IMPORTANZA COMUNITARIA ART.3, COMMA 1		0,00	0,00	0,00		0,00
			0,00	0,00	0,00	0,00	0,00
			0,00	0,00	0,00		0,00
04.04.002	23314 - TRASFERIMENTI IN CONTO CAPITALE DALL'UNIONE EU- ROPEA PER IL PROGRAMMA COMUNITARIO ALTENER		11.234,36	0,00	11.234,36		0,00
			0,00	0,00	0,00	0,00	0,00
			11.234,86	0,00	11.234,36		-11.234,86
04.04.002	23341 - FINANZIAMENTO COMUNITARIO FESR PER L'ATTUAZIONEDEL PROGETTO AZIONI INNOVATIVE REGINA		1.800.000,00	1.710.156,00	89.844,00		0,00
			0,00	0,00	0,00	0,00	0,00
			1.800.000,00	1.710.156,00	89.844,00		-89.844,00
04.04.002	23449 - FINANZIAMENTO COMUNITARIO PER L'ATTUAZIONE DELPROGRAMMA P.M.I., SOTTOPROGRAMMA 3.1.2 MISURA7.2 AZIONE A MISURA 7.9 AZIONE B.		110.144,14	0,00	110.144,14		0,00
			0,00	0,00	0,00	0,00	0,00
			1.110.144,14	0,00	110.144,14		-1.110.144,14
Totale U.P.B. 04.04.002			1.921.378,50	1.710.156,00	211.222,50		0,00
			0,00	0,00	0,00	0,00	0,00
			2.921.379,00	1.710.156,00	211.222,50		-1.211.223,00
Totale Categoria 04.04			281.453.024,04	39.674.467,39	241.778.556,65		0,00
			130.276.190,92	0,00	85.039.624,82	130.276.190,92	0,00
			221.471.675,25	84.911.033,49	326.818.181,47		-136.560.641,76
Categoria	04.05	ENTRATE DERIVANTI DA TRASFERIMENTI IN CONTO CAPITALE DA ALTRI SOGGETTI					
U.P.B.	04.05.001	TRASFERIMENTI IN CONTO CAPITALE DA ALTRI SOGGETTI					
04.05.001	23109 - ASSEGNAZIONI DELLO STATO PER LA REALIZZAZIONE DEL PROGETTO SIGMA - TER		0,00	0,00	0,00		0,00
			0,00	0,00	0,00	0,00	0,00
			0,00	0,00	0,00		0,00



Viale Leonardo da Vinci, 6 - Palazzo I. Silone
67100 L'Aquila

CONTO BILANCIO ENTRATA



15/02/2013

Esercizio 2011

Pagina 98

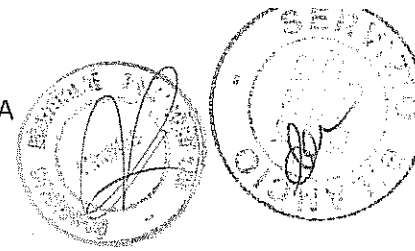


Codice	Descrizione	Residui Comp. Cassa	Previsioni	Riscossioni	Residui da Riportare	Somme Accertate	Differenza dalle previsioni
			Residui Effettivi(1) Definitive di Comp.(2) Definitive di Cassa(3)	Da Residui(4) Da Competenza(5) Tot. Riscossioni(6=4+5)	Da Residui (7=1-4-13) Da Comp.(8=10-5) Tot. Residui(9=7+8)	Da Comp.(10)	Res. Eliminati(11) Mag.Min.Aco.(12=10-2) Mag.Min.Risc.(13=6-3)
04.05.001	23208 - FINANZIAMENTO CONCESSO DALL'AUTORITÀ DI BACINO DEL FIUME TEVERE PER ATTIVITÀ DEI PIANI STRALCIO DI ASSETTO IDROGEOLOGICO - NODO IDRAULICO DI CARSOLI		0,00	0,00	0,00		0,00
23208			0,00	0,00	0,00	0,00	0,00
2			0,00	0,00	0,00		0,00
04.05.001	23402 - COFINANZIAMENTO REGIONI ADRIATICHE PROGRAMMA CO-MUNITARIO INTERREG III A TRANSFRONTALIERO ADRIATICO		10.288.006,29	0,00	10.288.006,29		0,00
23402			0,00	0,00	0,00	0,00	0,00
1			10.288.006,29	0,00	10.288.006,29		-10.288.006,29
04.05.001	23517 - ASSEGNAZIONE DELLO STATO PER LA PROGETTAZIONE RELATIVA AGLI INTERVENTI PER LA RIQUALIFICAZIONE DELL'ASSISTENZA SANITARIA NEI GRANDI CENTRI UR-BANI - AR		2.404.581,48	0,00	2.404.581,48		0,00
23517			0,00	0,00	0,00	0,00	0,00
1			2.404.581,48	0,00	2.404.581,48		-2.404.581,48
04.05.001	34010 - FINANZIAMENTO DELL'ENTE PARCO NAZIONALE MAIELLA PER LAVORI DI MIGLIORAMENTI BOSCHIVI.		0,00	0,00	0,00		0,00
34010			0,00	0,00	0,00	0,00	0,00
1			0,00	0,00	0,00		0,00
04.05.001	42001 - EREDITA', DONAZIONI ED ALTRI TRASFERIMENTI DICAPITALI NON DALLO STATO.		0,00	0,00	0,00		0,00
42001			0,00	0,00	0,00	0,00	0,00
1			0,00	0,00	0,00		0,00
04.05.001	45001 - TRASFERIMENTO DELLE ASL PER INIZIATIVE DI FORMAZIONE E AGGIORNAMENTO DEGLI OPERATORI DELLE AREE TSAL - ART. 29 L.R. 10.05.2002, N. 7		0,00	0,00	0,00		0,00
45001			380.274,89	380.274,89	0,00	380.274,89	0,00
1			380.274,89	380.274,89	0,00		0,00
04.05.001	45003 - COFINANZIAMENTO ENTI LOCALI PER L'ACCORDO DI PROGRAMMA "PROGETTO RETE ABRUZZESE PER LO SPETTACOLO" - ART. 1, COMMI 1136 E 1137 L. 27.12.06, N. 296		151.921,20	0,00	151.921,20		0,00
45003			0,00	0,00	0,00	0,00	0,00
1			151.921,20	0,00	151.921,20		-151.921,20
04.05.001	45004 - TRASFERIMENTI PER CONVENZIONI CON ENTI LOCALI PER INTERVENTI DI ASSETTO IDROGEOLOGICO COFINANZIATI		120.000,00	99.960,69	20.039,31		0,00
45004			0,00	0,00	0,00	0,00	0,00
1			120.000,00	99.960,69	20.039,31		-20.039,31
04.05.001	45006 - ASSEGNAZIONE REGIONE LIGURIA PER LA REALIZZAZIONE DEL PROGETTO SPERIMENTALE S.I.N.A. - SISTEMA INFORMATICO NAZIONALE SUI SERVIZI PER LA NON AUTOSUFFICIENZA -		24.000,00	24.000,00	0,00		0,00
45006			0,00	0,00	0,00	0,00	0,00
1			0,00	24.000,00	0,00		24.000,00




Viale Leonardo da Vinci, 6 - Palazzo I. Silone
67100 L'Aquila

CONTO BILANCIO ENTRATA



15/02/2013

Esercizio ANALETTICO 2011
Pagina 99

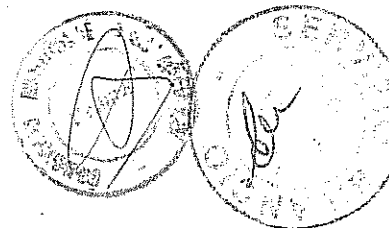


		Previsioni	Riscossioni	Residui da Riportare	Somme Accertate	Differenza dalle previsioni	
Codice	Descrizione	Residui Comp. Cassa	Residui Effettivi(1) Definitive di Comp.(2) Definitive di Cassa(3)	Da Residui(4) Da Competenza(5) Tot. Riscossioni(6=4+5)	Da Residui (7=1-4-13) Da Comp.(8=10-5) Tot. Residui(9=7+8)	Da Comp.(10)	Res. Eliminati(11) Mag.Min Acc.(12=10-2) Mag.Min.Risc.(13=6-3)
04.05.001	45007 - QUOTE DI COMPARTICIPAZIONE DI ALTRE REGIONI PER PROGETTI INTERREGIONALI DI SVILUPPO "SISTEMI TURISTICI LOCALI" AI SENSI DELLA L. 135/01 ART. 5, COMMA 5.		0,00	0,00	0,00		0,00
45007			24.345,20	24.345,20	0,00	24.345,20	0,00
1			24.345,20	24.345,20	0,00		0,00
Totale U.P.B. 04.05.001			12.988.508,97	123.960,69	12.864.548,28	404.620,09	0,00
			404.620,09	404.620,09	0,00		0,00
			13.369.129,06	528.580,78	12.864.548,28		-12.840.548,28
Totale Categoria 04.05			12.988.508,97	123.960,69	12.864.548,28	404.620,09	0,00
			404.620,09	24.345,20	0,00		0,00
			13.369.129,06	528.580,78	12.864.548,28		-12.840.548,28
Totale Titolo 04			1.018.341.250,36	170.595.167,82	861.447.075,84	319.367.876,19	13.700.993,30
			345.879.643,24	89.665.537,85	229.702.338,34		-26.511.767,05
			934.809.021,23	260.260.705,67	1.091.149.414,18		-674.548.315,56
Titolo	05	ENTRATE DERIVANTI DA MUTUI, PRESTITI O ALTRE OPERAZIONI CREDITIZIE					
Categoria	05.01	ENTRATE DERIVANTI DA MUTUI E PRESTITI					
U.P.B.	05.01.001	MUTUI E PRESTITI PER LA SANITÀ					
05.01.001	51020 - ENTRATE DERIVANTI DA MUTUI DESTINATI AD EDILIZIASANITARIA - OPERE PRIORITARIE, SICUREZZA, MATER-NO-INFANTILE (QUOTA 95% A CARICO DELLO STATO) -ART. 20		0,00	0,00	0,00	0,00	0,00
51020			0,00	0,00	0,00	0,00	0,00
1			0,00	0,00	0,00		0,00
05.01.001	51021 - ENTRATE DERIVANTI DA MUTUI DESTINATI AD EDILIZIA SANITARIA (QUOTA 5% A CARICO DELLA REGIONE) - ART.20 L. 11.03.1988, N. 67		0,00	0,00	0,00	0,00	0,00
51021			0,00	0,00	0,00	0,00	0,00
1			0,00	0,00	0,00		0,00
05.01.001	51025 - ENTRATE DERIVANTI DA MUTUI DESTINATI AD EDILIZIASANITARIA (QUOTA 5% A CARICO DELLA REGIONE)-ART.20 L. 11.03.1988, N. 67 - ACCORDO DI PROGRAMMADICEMBRE		0,00	0,00	0,00	0,00	0,00
51025			0,00	0,00	0,00	0,00	0,00
1			0,00	0,00	0,00		0,00



Viale Leonardo da Vinci, 6 - Palazzo I. Silone
67100 L'Aquila

CONTO BILANCIO ENTRATA



15/02/2013

Esercizio 2011
Pagina 100




		Previsioni		Riscossioni	Residui da Riportare	Somme Accertate	Differenza dalle previsioni
Codice	Descrizione	Residui Comp. Cassa	Residui Effettivi(1) Definitive di Comp.(2) Definitive di Cassa(3)	Da Residui(4) Da Competenza(5) Tot. Riscossioni(6=4+5)	Da Residui (7=1-4-13) Da Comp.(8=10-5) Tot. Residui(9=7+8)	Da Comp.(10)	Res. Eliminati(11) Mag.Min Acc.(12=10-2) Mag.Min.Risc.(13=6-3)
	Totale U.P.B.	05.01.001	0,00	0,00	0,00	0,00	0,00
			0,00	0,00	0,00	0,00	0,00
			0,00	0,00	0,00	0,00	0,00
U.P.B.	05.01.002	MUTUI E PRESTITI PERE IL SETTORE TRASPORTI					
05.01.002	51016 - ENTRATE DERIVANTI DAL MUTUO DECENNALE CONTRATTO AI SENSI DELLA L.R. 29/94 PER IL PARZIALE RIPIANO DEI DISAVANZI DI ESERCIZIO DELLE AZIENDE DI TRASPORTO PUBBLICO LOCALE ANNI 1987/1991		0,00	0,00	0,00		0,00
51016			0,00	0,00	0,00	0,00	0,00
1			0,00	0,00	0,00		0,00
05.01.002	51018 - ENTRATE DERIVANTI DAL MUTUO PER IL FINANZIAMENTO PER INVESTIMENTI NEL SETTORE TRASPORTO PUBBLICO LOCALE L. 202/91		0,00	0,00	0,00		0,00
51018			0,00	0,00	0,00	0,00	0,00
0			0,00	0,00	0,00		0,00
05.01.002	51024 - ENTRATE DERIVANTI DAL MUTUO CONTRATTO CON LA CASSA DD.PP. PER SOSTITUZIONE AUTOBUS - L.194/98 ART.2 COMMA 5.		0,00	0,00	0,00		0,00
51024			0,00	0,00	0,00	0,00	0,00
1			0,00	0,00	0,00		0,00
	Totale U.P.B.	05.01.002	0,00	0,00	0,00	0,00	0,00
			0,00	0,00	0,00	0,00	0,00
U.P.B.	05.01.003	MUTUI E PRESTITI PER INVESTIMENTI IN ALTRI SETTORI					
05.01.003	51000 - ENTRATE DERIVANTI DA MUTUI A LUNGO TERMINE E DALLA EMISSIONE DI OBBLIGAZIONI (ART. 10, L. 16.5.1970, N. 281 E ART 44, L.R.C.)		0,00	0,00	0,00		0,00
51000			0,00	0,00	0,00	0,00	0,00
1			0,00	0,00	0,00		0,00
05.01.003	51022 - ENTRATE DERIVANTI DAL MUTUO CONTRATTO CON LA CASSA DD.PP. PER CONTRIBUTI A DISAVANZO DELLE AZIENDE DI TRASPORTO PUBBLICO LOCALE ANNI 1994/1996L.194/98 ART.2.COMMA1		0,00	0,00	0,00		0,00
51022			0,00	0,00	0,00	0,00	0,00
1			0,00	0,00	0,00		0,00
05.01.003	51026 - MUTUO A CARICO DELLO STATO PER INTERVENTI DI RIPARAZIONE E DI RICOSTRUZIONE DEGLI IMMOBILI DANNEGGIATI DAL SISMA 7 E 11 MAGGIO 1984		0,00	0,00	0,00		0,00
51026			0,00	0,00	0,00	0,00	0,00
1			0,00	0,00	0,00		0,00



Viale Leonardo da Vinci, 6 - Palazzo I. Silone
67100 L'Aquila

CONTO BILANCIO ENTRATA



15/02/2013
Esercizio 2011
Pagina 101

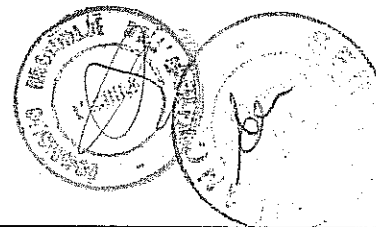


		Previsioni		Riscossioni	Residui da Riportare	Somme Accertate	Differenza dalle previsioni
Codice	Descrizione	Residui Comp. Cassa	Residui Effettivi(1) Definitive di Comp.(2) Definitive di Cassa(3)	Da Residui(4) Da Competenza(5) Tot. Riscossioni(6=4+5)	Da Residui (7=1-4-13) Da Comp.(8=10-5) Tot. Residui(9=7+8)	Da Comp.(10)	Res. Eliminati(11) Mag.Min Acc.(12=10-2) Mag.Min.Risc.(13=6-3)
05.01.003	51027 - MUTUO A CARICO DELLO STATO PER INTERVENTI DI RICOSTRUZIONE NEI TERRITORI COLPITI DA CALAMITÀ NATURALI PER I QUALI È INTERVENUTA LA DICHIARAZIONE DELLO STATO DI EMERGENZA - ORDINANZA N. 2464 DEL 29.09.05 -		0,00	0,00	0,00		0,00
51027			0,00	0,00	0,00	0,00	0,00
1			0,00	0,00	0,00		0,00
05.01.003	51028 - MUTUO A CARICO DELLA PRESIDENZA DEL CONSIGLIO DEI MINISTRI- DIPARTIMENTO DELLA PROTEZIONE CIVILE - PER INTERVENTI NEI TERRITORI COLPITI DA CALAMITÀ NATURALI PER I QUALI È INTERVENUTA LA DICHIARAZIONE DELLO STATO DI EMERGENZA - ORDINANZA N. 3534 DEL 25.07.2006 -		0,00	0,00	0,00		0,00
51028			0,00	0,00	0,00	0,00	0,00
1			0,00	0,00	0,00		0,00
05.01.003	51029 - MUTUO CONCESSO DALLA CASSA DEPOSITI E PRESTITI PER GLI INTERVENTI DI BONIFICA DEL SITO DI INTERESSE NAZIONALE FIUME SALINE- ALENTO - MEZZI STATALI -		0,00	0,00	0,00		0,00
51029			0,00	0,00	0,00	0,00	0,00
1			0,00	0,00	0,00		0,00
Totale U.P.B. 05.01.003			0,00	0,00	0,00	0,00	0,00
			0,00	0,00	0,00		0,00
U.P.B.	05.01.005	MUTUI E PRESTITI PER ESTINZIONE ANRICIPATA DI MUTUI PRECEDENTEMENTE CONTRATTI					
05.01.005	23485 - FINANZIAMENTO CEE PER L'INDIVIDUAZIONE DEL POTENZIALE DI COGENERAZIONE NEI CENTRI URBANI DELLAREGIONE ABRUZZO E MODALITA' DI GESTIONE - CEE - CONTRATTO		672,95	0,00	672,95		0,00
23485			0,00	0,00	0,00	0,00	0,00
1			0,00	0,00	672,95		0,00
05.01.005	51003 - ENTRATE DERIVANTI DA PRESTITI STIPULATI PER IL RIFINANZIAMENTO DI MUTUI PRECEDENTEMENTE CONTRATTI EX ART. 60 DELLA L.R. 17.04.03, N. 7		0,00	0,00	0,00		0,00
51003			0,00	0,00	0,00	0,00	0,00
1			0,00	0,00	0,00		0,00
05.01.005	51010 - ENTRATE DERIVANTI DALLA CASSA DEPOSITI E PRESTITI PER IL MUTUO DI CUI ALL'ORDINANZA M.I. N. 2816 DEL 24.07.1998 PER GLI INTERVENTI URGENTI DI PROTEZIONE		12.911.422,48	0,00	12.911.422,48		0,00
51010			0,00	0,00	0,00	0,00	0,00
1			12.911.422,48	0,00	12.911.422,48		-12.911.422,48
05.01.005	51019 - ENTRATE DERIVANTI DAL MUTUO PER MANUTENZIONESTRAORDINARIA DANNI CALAMITÀ NATURALI - L. N.677DEL 31.12.1996, ART. 9 -		5.612,91	0,00	5.612,91		0,00
51019			0,00	0,00	0,00	0,00	0,00
1			5.612,91	0,00	5.612,91		-5.612,91



Viale Leonardo da Vinci, 6 - Palazzo I. Silone
67100 L'Aquila

CONTO BILANCIO ENTRATA



15/02/2013
Esercizio 2011
Pagina 102




Codice	Descrizione	Residui Comp. Cassa	Previsioni	Riscossioni	Residui da Riportare	Somme Accertate	Differenza dalle previsioni
			Residui Effettivi(1) Definitive di Comp.(2) Definitive di Cassa(3)	Da Residui(4) Da Competenza(5) Tot. Riscossioni(6=4+5)	Da Residui (7=1-4-13) Da Comp.(8=10-5) Tot. Residui(9=7+8)	Da Comp.(10)	Res. Eliminati(11) Mag.Min Acc.(12=10-2) Mag.Min.Risc.(13=6-3)
	Totale U.P.B.	05.01.005	12.917.708,34 0,00	0,00	12.917.708,34 0,00	0,00	0,00
			12.917.035,39	0,00	12.917.708,34		-12.917.035,39
	Totale Categoria	05.01	12.917.708,34 0,00	0,00	12.917.708,34 0,00	0,00	0,00
			12.917.035,39	0,00	12.917.708,34		-12.917.035,39
Categoria	05.02	ENTRATE DERIVANTI DA PRESTITI A BREVE TERMINE					
U.P.B.	05.02.001	ENTRATE DERIVANTI DA PRESTITI A BREVE TERMINE					
05.02.001	53001 - ENTRATE DERIVANTI DA PRESTITI A BREVE DURATA		0,00	0,00	0,00		0,00
53001			0,00	0,00	0,00	0,00	0,00
1			0,00	0,00	0,00		0,00
	Totale U.P.B.	05.02.001	0,00 0,00	0,00	0,00 0,00	0,00	0,00
			0,00	0,00	0,00		0,00
	Totale Categoria	05.02	0,00 0,00	0,00	0,00 0,00	0,00	0,00
			0,00	0,00	0,00		0,00
Categoria	05.03	ENTRATE DERIVANTI DA ANTICIPAZIONI					
U.P.B.	05.03.001	ANTICIPAZIONI DI CASSA					
05.03.001	53002 - ENTRATE DERIVANTI DA ANTICIPAZIONI DI CASSA(ART. 26 L.R.C.).		0,00	0,00	0,00		0,00
53002			0,00	0,00	0,00	0,00	0,00
1			0,00	0,00	0,00		0,00
	Totale U.P.B.	05.03.001	0,00 0,00	0,00	0,00 0,00	0,00	0,00
			0,00	0,00	0,00		0,00



Viale Leonardo da Vinci, 6 - Palazzo I. Silone
67100 L'Aquila


CONTO BILANCIO ENTRATA



15/02/2013

Esercizio 2011

Pagina 104




		Previsioni	Riscossioni	Residui da Riportare	Somme Accertate	Differenza dalle previsioni	
Codice	Descrizione	Residui Comp. Cassa	Residui Effettivi(1) Definitive di Comp.(2) Definitive di Cassa(3)	Da Residui(4) Da Competenza(5) Tot. Riscossioni(6=4+5)	Da Residui (7=1-4-13) Da Comp.(8=10-5) Tot. Residui(9=7+8)	Da Comp.(10)	Res. Eliminati(11) Mag.Min Acc.(12=10-2) Mag.Min.Risc.(13=6-3)
			53.608,20	0,00	53.608,20		0,00
	Totale U.P.B.	06.00.101	17.738.019,51	15.083.673,99	11.223,16	15.094.897,15	-2.643.122,36
			17.738.019,51	15.083.673,99	64.831,36		-2.654.345,52
U.P.B.	06.00.102	RITENUTE PREVIDENZIALI					
06.00.102	60110 - CONTRIBUTI PREVIDENZIALI A CARICO DIPENDENTI		0,00	0,00	0,00		0,00
60110			6.750.000,00	5.594.300,96	0,00	5.594.300,96	-1.155.699,04
1			6.750.000,00	5.594.300,96	0,00		-1.155.699,04
06.00.102	60120 - CONTRIBUTI PREVIDENZIALI A CARICO LAVORATORI AUTONOMI		51.342,88	0,00	51.342,88		0,00
60120			1.100.000,00	253.301,93	5.521,40	258.823,33	-841.176,67
1			1.100.000,00	253.301,93	56.864,28		-846.698,07
	Totale U.P.B.	06.00.102	7.850.000,00	5.847.602,89	5.521,40	5.853.124,29	-1.996.875,71
			7.850.000,00	5.847.602,89	56.864,28		-2.002.397,11
U.P.B.	06.00.103	GESTIONE C/TERZI					
06.00.103	61101 - RITENUTE COMPLESSIVE SU COMPETENZE ED ASSEGNI CORRISPOSTI AL PERSONALE REGIONALE.		2.996,60	0,00	2.996,60		0,00
61101			1.500.000,00	1.045.232,58	178,32	1.045.410,90	-454.589,10
1			1.500.000,00	1.045.232,58	3.174,92		-454.767,42
06.00.103	61306 - ENTRATE DERIVANTI DA CONCORSI PER SANITARI ADDETTI AI SERVIZI COMUNALI, CONSORZIALI E PROVINCIALI (L.R. 3.9.1976, N.48, ART. 1).		0,00	0,00	0,00	0,00	0,00
61306			0,00	0,00	0,00	0,00	0,00
1			0,00	0,00	0,00		0,00
06.00.103	61309 - RECUPERI DI SOMME NEI CONFRONTI DI ISTITUTI DI ASSICURAZIONE E DI PRIVATI PER RIVALSE DI ONERI SOSTENUTI PER ASSISTENZA OSPEDALIERA (L. 23.12.1978, N. ...)		0,00	0,00	0,00	0,00	0,00
61309			0,00	0,00	0,00	0,00	0,00
1			0,00	0,00	0,00		0,00
06.00.103	61312 - ENTRATE DERIVANTI DA PRESTAZIONI ESEGUITE PERCONTO TERZI.		27.619,55	0,00	27.619,55		0,00
61312			0,00	0,00	0,00	0,00	0,00
1			0,00	0,00	27.619,55		0,00



Viale Leonardo da Vinci, 6 - Palazzo I. Silone
67100 L'Aquila

CONTO BILANCIO ENTRATA




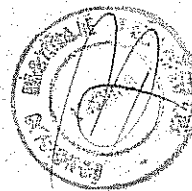
15/02/2013
Esercizio 2011
Pagina 105

		Previsioni		Riscossioni	Residui da Riportare	Somme Accertate	Differenza dalle previsioni
Codice	Descrizione	Residui Comp. Cassa	Residui Effettivi(1) Definitive di Comp.(2) Definitive di Cassa(3)	Da Residui(4) Da Competenza(5) Tot. Riscossioni(6=4+5)	Da Residui (7=1-4-13) Da Comp.(8=10-5) Tot. Residui(9=7+8)	Da Comp.(10)	Res. Eliminati(11) Mag.Min Acc.(12=10-2) Mag.Min.Risc.(13=6-3)
			30.616,15	0,00	30.616,15		0,00
	Totale U.P.B.	06.00.103	1.500.000,00	1.045.232,58	178,32	1.045.410,90	-454.589,10
			1.500.000,00	1.045.232,58	30.794,47		-454.767,42
U.P.B.	06.00.104	PARTITE FIGURATIVE PER CONTABILIZZAZIONI DI MOVIMENTI FINANZIARI PER IL SETTORE SANITA'					
06.00.104	61201 - PARTITA FIGURATIVA PER LA CONTABILIZZAZIONE DEI MOVIMENTI FINANZIARI DERIVANTI DAI CONTRIBUTI SERVIZIO SANITARIO.		0,00	0,00	0,00		0,00
61201			0,00	0,00	0,00	0,00	0,00
1			0,00	0,00	0,00		0,00
06.00.104	61202 - PARTITA FIGURATIVA PER LA CONTABILIZZAZIONE DEI MOVIMENTI FINANZIARI PARTE CORRENTE FONDO SANI-TARIO NAZIONALE.		0,00	0,00	0,00		0,00
61202			786.000.000,00	406.707.867,98	0,00	406.707.867,98	-379.292.132,02
1			786.000.000,00	406.707.867,98	0,00		-379.292.132,02
			0,00	0,00	0,00		0,00
	Totale U.P.B.	06.00.104	786.000.000,00	406.707.867,98	0,00	406.707.867,98	-379.292.132,02
			786.000.000,00	406.707.867,98	0,00		-379.292.132,02
U.P.B.	06.00.105	PARTITE FIGURATIVE PER CONTABILIZZAZIONI DI MOVIMENTI FINANZIARI DIVERSI					
06.00.105	61200 - PARTITA FIGURATIVA PER LA CONTABILIZZAZIONE DEI MOVIMENTI FINANZIARI RELATIVI AI CONTI CORRENTI PRESSO IL TESORO.		50.591.722,48	46.482.400,03	4.109.322,45		0,00
61200			400.000.000,00	145.696.132,07	70.746.753,83	216.442.885,90	-183.557.114,10
1			450.000.000,00	192.178.532,10	74.856.076,28		-257.821.467,90
			50.591.722,48	46.482.400,03	4.109.322,45		0,00
	Totale U.P.B.	06.00.105	400.000.000,00	145.696.132,07	70.746.753,83	216.442.885,90	-183.557.114,10
			450.000.000,00	192.178.532,10	74.856.076,28		-257.821.467,90
U.P.B.	06.00.106	ALTRE CONTABILITA' SPECIALI					
06.00.106	61302 - INDENNITA' E COMPENSI ATTRIBUITI ALL'IMPIEGATO PER LO SVOLGIMENTO DI INCARICHI O PER LA PARTECIPAZIONE A COMITATI. COMMISSIONI ED ALTRI ORGA-NI COLLEG		0,00	0,00	0,00		0,00
61302			0,00	0,00	0,00	0,00	0,00
1			0,00	0,00	0,00		0,00




Viale Leonardo da Vinci, 6 - Palazzo I. Silone
67100 L'Aquila

CONTO BILANCIO ENTRATA



15/02/2013
Esercizio 2011
Pagina 106

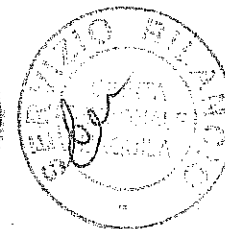



		Previsioni	Riscossioni	Residui da Riportare	Somme Accertate	Differenza dalle previsioni	
Codice	Descrizione	Residui Comp. Cassa	Residui Effettivi(1) Definitive di Comp.(2) Definitive di Cassa(3)	Da Residui(4) Da Competenza(5) Tot. Riscossioni(6=4+5)	Da Residui(7=1-4-13) Da Comp.(8=10-5) Tot. Residui(9=7+8)	Da Comp.(10)	Res. Eliminati(11) Mag.Min Acc.(12=10-2) Mag.Min.Risc.(13=6-3)
06.00.106	61303 - RECUPERO SPESE ANTICIPATE PER CONTO TERZI E ALTRI ENTI E PARTITE DI GIRO VARIE.		2.555.184,72	3.200,09	2.550.693,07		-1.291,56
61303			23.000,00	8.253,99	14.615,64	22.869,63	-130,37
1			33.000,00	11.454,08	2.565.308,71		-21.545,92
06.00.106	61304 - FONDI PROVENIENTI DA ENTI, PER IL TRASFERIMENTO DI PARTICOLARI POSIZIONI ASSISTENZIALI, PREVIDENZIALI E DI QUIESCENZA RELATIVE A PERSONALE TRANSITATO		0,00	0,00	0,00		0,00
61304			0,00	0,00	0,00	0,00	0,00
1			0,00	0,00	0,00		0,00
06.00.106	61307 - TRATTENUTE DELLO 0,50% EFFETTUATE, AI SENSI DELL'ART. 74 DELLA L. 27.12.1973, N.968, SUI PAGAMENTI A FAVORE DEI PRIVATI PER CONTRIBUTI PERDANNI BELL		0,00	0,00	0,00		0,00
61307			0,00	0,00	0,00	0,00	0,00
1			0,00	0,00	0,00		0,00
06.00.106	61308 - RECUPERO DI SOMME EROGATE A TITOLO DI TRATTAMENTO PROVVISORIO DI QUIESCENZA AI DIPENDENTI CESSATI DAL SERVIZIO (L.R. 12.9.1978, N.58).		0,00	0,00	0,00		0,00
61308			0,00	0,00	0,00	0,00	0,00
1			0,00	0,00	0,00		0,00
06.00.106	61310 - PROVENTI DELLE PENE PECUNIARIE -50%- PER INFRAZIONI ALLA DISCIPLINA IGIENICA DELLE SOSTANZEALIMENTARI (L. 4.7.1967, N.580).		0,00	0,00	0,00		0,00
61310			25.000,00	0,00	0,00	0,00	-25.000,00
1			25.000,00	0,00	0,00		-25.000,00
06.00.106	61315 - PROVENTI DERIVANTI DALLA CESSIONE DI COPIE DELLACARTOGRAFIA E DEGLI ALTRI PRODOTTI RELATIVI ALSISTEMA INFORMATIVO TERRITORIALE -ART. 5 DELLAL.R. 3.8		0,00	0,00	0,00		0,00
61315			0,00	0,00	0,00	0,00	0,00
1			0,00	0,00	0,00		0,00
06.00.106	61316 - PROVENTI DALLA TASSA PREVISTA DALL'ART. 190.COM-MA 1, DEL T.U. APPROVATO CON R.D. 31.8.1933, N.1592 - L.R. 6.12.1994, N.91, ART. 17, LETT. H).		15.310,21	0,00	15.310,21		0,00
61316			0,00	0,00	0,00	0,00	0,00
1			0,00	0,00	15.310,21		0,00
06.00.106	61320 - INCAMERAMENTO SOMME ASSEGNI CIRCOLARI NON RISCOSSI		0,00	0,00	0,00		0,00
61320			300.000,00	4.449,16	0,00	4.449,16	-295.550,84
0			300.000,00	4.449,16	0,00		-295.550,84
			2.570.494,93	3.200,09	2.566.003,28		-1.291,56
Totale U.P.B. 06.00.106			348.000,00	12.703,15	14.615,64	27.318,79	-320.681,21
			358.000,00	15.903,24	2.580.618,92		-342.096,76



Viale Leonardo da Vinci, 6 - Palazzo I. Silone
67100 L'Aquila


CONTO BILANCIO ENTRATA



15/02/2013

Esercizio 2011

Pagina 107




Codice	Descrizione	Residui Comp. Cassa	Previsioni	Riscossioni	Residui da Riportare	Somme Accertate	Differenza dalle previsioni
			Residui Effettivi(1) Definitive di Comp.(2) Definitive di Cassa(3)	Da Residui(4) Da Competenza(5) Tot. Riscossioni(6=4+5)	Da Residui (7=1-4-13) Da Comp.(8=10-5) Tot. Residui(9=7+8)	Da Comp.(10)	Res. Eliminati(11) Mag.Min Acc.(12=10-2) Mag.Min.Risc.(13=6-3)
U.P.B.	06.00.107	DEPOSITI E CAUZIONI					
06.00.107	61301 - DEPOSITI PER SPESE D'ASTA ED ALTRI, EFFETTUATI PRESSO IL TESORIERE DELLA REGIONE.		0,00	0,00	0,00		0,00
61301			0,00	0,00	0,00	0,00	0,00
1			0,00	0,00	0,00		0,00
	Totale U.P.B.	06.00.107	0,00	0,00	0,00	0,00	0,00
			0,00	0,00	0,00		0,00
	Totale Categoria	06.00	53.297.784,64	46.485.600,12	6.810.892,96		-1.291,56
			1.213.436.019,51	0,00	70.778.292,35	645.171.505,01	-568.264.514,50
			1.263.446.019,51	620.878.812,78	77.589.185,31		-642.567.206,73
	Totale Titolo	06	53.297.784,64	46.485.600,12	6.810.892,96		-1.291,56
			1.213.436.019,51	574.393.212,66	70.778.292,35	645.171.505,01	-568.264.514,50
			1.263.446.019,51	620.878.812,78	77.589.185,31		-642.567.206,73



Viale Leonardo da Vinci, 6 - Palazzo I. Silone
67100 L'Aquila

CONTO BILANCIO SPESA



15/02/2013

Esercizio



Pagina



Codice	Descrizione	Residui Comp. Cassa	Previsioni	Pagamenti	Residui da Conservare	Somme Impegnate	Minori Residui / Economie	
			Residui Iniziali(1) Definitive di Comp.(2) Definitive di Cassa(3)	Da Residui(4) Da Competenza(5) Tot. Pagamenti(6)	Da Residui (7=1-4-13-14) Da Comp.(8) Tot. da pagare(9)	Res.Finali (10=4+7) Da Comp.(11) Tot. Impegni(12)	Perenzione(13)	Insussistenti(14) Eco.Imp.Comp(15=2-11) Eco.Pag.ti Cassa(16=3-6)
01.01.001	SPESE DI RAPPRESENTANZA GIUNTA REGIONALE		0,00	0,00	0,00	0,00	0,00	0,00
			320.000,00	270.025,96	49.906,34	319.932,30		67,70
			320.000,00	270.025,96	49.906,34	319.932,30		49.974,04
01.01.002	CONSULTAZIONI ELETTORALI		0,00	0,00	0,00	0,00	0,00	0,00
			0,00	0,00	0,00	0,00		0,00
			0,00	0,00	0,00	0,00		0,00
01.01.003	FUNZIONAMENTO DELLA GIUNTA REGIONALE		280.292,71	28.247,33	96.501,28	124.748,61	155.544,10	0,00
			131.512,00	33.744,22	97.767,78	131.512,00		0,00
			314.031,83	61.991,55	194.269,06	256.260,61		252.040,28
01.01.005	FUNZIONAMENTO DEL CONSIGLIO REGIONALE		6.333.333,32	6.333.333,32	0,00	6.333.333,32	0,00	0,00
			28.356.542,24	24.178.271,11	4.178.271,13	28.356.542,24		0,00
			34.689.875,56	30.511.604,43	4.178.271,13	34.689.875,56		4.178.271,13
01.01.006	SPESE PER IL FUNZIONAMENTO DI ORGANI CONSULTIVI		282.191,43	46.332,00	202.586,22	248.918,22	28.273,21	5.000,00
			970.814,03	147.788,12	314.326,69	462.114,81		508.699,22
			1.034.628,69	194.120,12	516.912,91	711.033,03		840.508,57
01.01.007	COOPERAZIONE INTERNAZIONALE ALLO SVILUPPO E PARTENARIATO INTERNAZIONALE		326.406,65	63.535,20	160.308,78	223.843,98	102.562,67	0,00
			338.993,46	44.877,61	294.115,85	338.993,46		0,00
			904.332,39	108.412,81	454.424,63	562.837,44		795.919,58
	Totale Titolo	01.01	7.222.224,11	6.471.447,85	459.396,28	6.930.844,13	286.379,98	5.000,00
			30.117.861,73	24.674.707,02	4.934.387,79	29.609.094,81		508.766,92
			37.262.868,47	31.146.154,87	5.393.784,07	36.539.938,94		6.116.713,60
01.02.007	COOPERAZIONE INTERNAZIONALE SPESE DI INVESTIMENTO		15.000,00	0,00	15.000,00	15.000,00	0,00	0,00
			0,00	0,00	0,00	0,00		0,00
			15.000,00	0,00	15.000,00	15.000,00		15.000,00

Viale Leonardo da Vinci, 6 - Palazzo I. Silone
67100 L'Aquila

CONTO BILANCIO SPESA



15/02/2013

Esercizio

Pagina





Codice	Descrizione	Previsioni		Pagamenti		Residui da Conservare		Somme Impegnate		Minori Residui / Economie	
		Residui Comp. Cassa	Residui Iniziali(1) Definitive di Comp.(2) Definitive di Cassa(3)	Da Residui(4) Da Competenza(5) Tot. Pagamenti(6)	Da Residui (7=1-4-13-14) Da Comp.(8) Tot. da pagare(9)	Res.Finall (10=4+7) Da Comp.(11) Tot. Impegni(12)	Perenzione(13)	Insussistenti(14) Eco.Imp.Comp(15=2-11) Eco.Pag.II Cassa(16=3-6)			
	Totale Titolo		15.000,00 0,00 15.000,00	0,00 0,00 0,00	15.000,00 0,00 15.000,00	15.000,00 0,00 15.000,00	0,00 0,00 15.000,00				
	Totale Funzione	01	7.237.224,11 30.117.861,73 37.277.868,47	6.471.447,85 24.674.707,02 31.146.154,87	474.396,28 4.934.387,79 5.408.784,07	6.945.844,13 29.609.094,81 36.554.938,94	286.379,98 508.766,92 6.131.713,60	5.000,00 508.766,92 6.131.713,60			
02.01.001	RELAZIONI ISTITUZIONALI		0,00 203.307,04 203.307,04	0,00 166.352,04 166.352,04	0,00 0,00 0,00	0,00 166.352,04 166.352,04	0,00 36.955,00 36.955,00				
02.01.003	SPESE PER CONGUAGLI, RIMBORSI, ONERI PER SERVIZI DI ACCERTAMENTO E RISCOSSIONE TRIBUTI		893.270,23 12.152.085,91 12.252.085,91	659.178,22 8.141.184,32 8.800.362,54	150.237,37 2.760.543,69 2.910.781,06	809.415,59 10.901.728,01 11.711.143,60	79.023,70 1.250.357,90 3.451.723,37	4.830,94 1.250.357,90 3.451.723,37			
02.01.004	IMPOSTE E TASSE		250.111,97 740.000,00 939.254,59	184.913,13 432.782,92 617.696,05	60.000,00 67.217,08 127.217,08	244.913,13 500.000,00 744.913,13	0,00 240.000,00 321.558,54	5.198,84 240.000,00 321.558,54			
02.01.005	GESTIONE DELLE RISORSE UMANE		26.274.822,37 95.935.820,61 96.551.491,62	11.657.873,35 67.254.848,21 78.912.721,56	8.494.811,68 28.344.672,60 36.839.484,28	20.152.685,03 95.599.520,81 115.752.205,84	6.122.137,34 336.299,80 17.638.770,06	0,00 336.299,80 17.638.770,06			
02.01.006	SPESE PER SERVIZI STATISTICI		2.488.407,20 1.999.043,55 4.487.450,75	2.472.585,35 1.445.251,81 3.917.837,16	13.325,65 444.134,19 457.459,84	2.485.911,00 1.889.386,00 4.375.297,00	2.496,20 109.657,55 569.613,59	0,00 109.657,55 569.613,59			
02.01.007	ACQUISTO BENI E SERVIZI DI FUNZIONAMENTO E MANUTENZIONE		4.848.246,47 13.718.530,51 15.225.349,00	2.783.825,61 10.046.943,35 12.830.768,96	988.977,47 3.105.482,52 4.094.469,99	3.772.803,08 13.152.425,67 16.925.228,95	881.955,02 566.104,64 2.394.580,04	193.488,37 566.104,64 2.394.580,04			




Viale Leonardo da Vinci, 6 - Palazzo I. Silone
67100 L'Aquila

CONTO BILANCIO SPESA



15/02/2013

Esercizio 2013
Pagina



Codice	Descrizione	Previsioni		Pagamenti		Residui da Conservare	Somme Impegnate	Minori Residui / Economie	
		Residui Comp. Cassa	Residui Iniziali(1) Definitive di Comp.(2) Definitive di Cassa(3)	Da Residui(4) Da Competenza(5) Tot. Pagamenti(6)	Da Residui(7=1-4-13-14) Da Comp.(8) Tot. da pagare(9)	Res.Finali (10=4+7) Da Comp.(11) Tot. Impegni(12)	Perenzione(13)	Insussistenti(14) Eco.Imp.Comp(15=2-11) Eco.Pag.II Cassa(16=3-6)	
02.01.008	COMUNICAZIONE ISTITUZIONALI E STAMPA		541.297,18 772.000,00 1.000.224,96	300.092,31 313.028,57 613.120,88	156.293,10 306.242,08 462.535,18	456.385,41 619.270,65 1.075.656,06	84.911,77	0,00 152.729,35 387.104,08	
02.01.009	SPESE LEGALI E CONTENZIOSO		243.964,11 5.255.437,80 5.255.437,80	134.241,78 3.142.599,50 3.276.841,28	51.420,33 1.721.101,58 1.772.521,91	185.662,11 4.863.701,08 5.049.363,19	58.302,00	0,00 391.736,72 1.978.596,52	
02.01.010	GESTIONE DEL SISTEMA INFORMATIVO		2.533.233,88 4.621.712,80 4.737.662,80	1.588.094,91 1.975.529,41 3.563.624,32	464.881,36 2.563.387,81 3.028.269,17	2.052.976,27 4.538.917,22 6.591.893,49	469.314,41	10.943,20 82.795,58 1.174.238,48	
02.01.011	SPESE PER IL CONSOLIDAMENTO DELLA RETE DEI NUCLEI TERRITORIALI		36.454,83 14.702,89 44.702,89	15.530,23 2.604,05 18.134,28	1.700,00 2.241,50 3.941,50	17.230,23 4.845,55 22.075,78	0,00	19.224,60 9.857,34 26.568,61	
02.01.012	SPESE PER SERVIZI DI CONSULENZA E ASSISTENZA		15.627,09 138.000,00 149.665,69	14.665,69 5.000,00 19.665,69	0,31 123.098,00 123.098,31	14.666,00 128.098,00 142.764,00	961,09	0,00 9.902,00 130.000,00	
02.01.013	TRASFERIMENTI DI PARTE CORRENTE A FAVORE DELL' A.R.I.T.		0,00 850.000,00 850.000,00	0,00 850.000,00 850.000,00	0,00 0,00 0,00	0,00 850.000,00 850.000,00	0,00	0,00 0,00 0,00	
02.01.014	INTERVENTI DI PARTE CORRENTE DERIVANTI DALLA PROGRAMMAZIONE COMUNITARIA INERENTI PIU' SETTORI DI ATTIVITA'		154.756,01 409.604,09 520.081,14	135.973,21 253.953,56 389.926,77	678,41 154.000,66 154.679,07	136.651,62 407.954,22 544.605,84	657,89	17.446,50 1.649,87 130.154,37	
02.01.015	INTERVENTI PER LA REALIZZAZIONE DEI PROGETTI ATTUATIVI DEL PROGRAMMA COMUNITARIO INTERREG III A		144.566,47 1.042.645,90 1.894.053,82	59.502,02 382.322,41 441.824,43	81.652,68 188.360,52 270.013,20	141.154,70 570.682,93 711.837,63	0,01	3.411,76 471.962,97 1.452.229,39	

Viale Leonardo da Vinci, 6 - Palazzo I. Silone
67100 L'Aquila

CONTO BILANCIO SPESA



15/02/2013

Esercizio

2011


Pagina



Codice	Descrizione	Residui Comp. Cassa	Previsioni	Pagamenti	Residui da Conservare	Somme Impegnate	Minori Residui / Economie	
			Residui Iniziali(1) Definitive di Comp.(2) Definitive di Cassa(3)	Da Residui(4) Da Competenza(5) Tot. Pagamenti(6)	Da Residui (7=1-4-13-14) Da Comp.(8) Tot. da pagare(9)	Res.Finali (10=4+7) Da Comp.(11) Tot. Impegni(12)	Perenzione(13)	Inasistenti(14) Eco.Imp.Comp(15=2-11) Eco.Pag.II Cassa(16=3-5)
02.01.016	INTERVENTI PER LA PROGRAMMAZIONE E LA RICERCA		52.000,00	52.000,00	0,00	52.000,00	0,00	0,00
			512.500,00	512.000,00	0,00	512.000,00		500,00
			564.500,00	564.000,00	0,00	564.000,00		500,00
02.01.017	REGIONALIZZAZIONE PATTI TERRITORIALI - PROGRAMMAZIONE NEGOZIATA -		179.032,97	179.032,97	0,00	179.032,97	0,00	0,00
			401.684,31	189.997,07	48.618,84	238.615,91		163.068,40
			401.684,31	369.030,04	48.618,84	417.648,88		32.654,27
	Totale Titolo	02.01	38.655.790,78	20.237.508,78	10.463.978,36	30.701.487,14	7.699.759,43	254.544,21
			138.767.075,41	95.114.397,22	39.829.101,07	134.943.498,29		3.823.577,12
			145.077.152,32	115.351.906,00	50.293.079,43	165.644.985,43		29.725.246,32
02.02.001	INTERVENTI PER IL SISTEMA INFORMATIVO		1.921.316,12	506.350,90	1.414.965,22	1.921.316,12	0,00	0,00
			925.000,00	72.000,00	852.999,37	924.999,37		0,63
			925.000,00	578.350,90	2.267.964,59	2.846.315,49		346.649,10
02.02.002	ACQUISIZIONE E MIGLIORAMENTO DEI BENI PATRIMONIALI REGIONALI E POTENZIAMENTO DI IMPIANTI E STRUTTURE		1.089.592,75	168.299,98	921.292,77	1.089.592,75	0,00	0,00
			1.830.000,00	5.400,00	144.552,70	149.952,70		1.680.047,30
			2.215.086,93	173.699,98	1.065.845,47	1.239.545,45		2.041.386,95
02.02.004	INTERVENTI INTERSETTORIALI A FAVORE DELLE AREE INTERNE		7.869.601,60	1.497.102,51	6.372.499,09	7.869.601,60	0,00	0,00
			1.247.598,92	604.318,92	313.981,86	918.300,78		329.298,14
			8.910.319,92	2.101.421,43	6.686.480,95	8.787.902,38		6.808.898,49
02.02.006	INTERVENTI DERIVANTI DALLA PROGRAMMAZIONE COMUNITARIA INERENTI PIU' SETTORI DI ATTIVITA'		135.559.590,78	35.466.104,43	87.872.960,27	123.339.064,70	0,00	12.220.526,08
			195.393.641,79	67.028.878,39	37.131.448,03	104.160.326,42		91.233.315,37
			185.908.558,74	102.494.982,82	125.004.408,30	227.499.391,12		83.413.575,92
02.02.008	INTERVENTI DERIVANTI DALLA LEGGE 64/86.		836.251,43	470.488,63	365.762,80	836.251,43	0,00	0,00
			3.562.391,23	576.316,86	281.511,81	857.828,67		2.704.562,56
			4.139.089,06	1.046.805,49	647.274,61	1.694.080,10		3.092.283,57

Viale Leonardo da Vinci, 6 - Palazzo I. Silone
67100 L'Aquila


CONTO BILANCIO SPESA



15/02/2013

Esercizio 2011


Pagina



Codice	Descrizione	Residui Comp. Cassa	Previsioni		Pagamenti		Residui da Conservare		Somme Impegnate		Minori Residui / Economie	
			Residui Iniziali(1) Definitive di Comp.(2) Definitive di Cassa(3)		Da Residui(4) Da Competenza(5) Tot. Pagamenti(6)		Da Residui (7=1-4-13-14) Da Comp.(8) Tot. da pagare(9)		Res.Finall (10=4+7) Da Comp.(11) Tot. Impegni(12)		Perenzione(13)	
02.02.009	INTERVENTI DERIVANTI DALLA INTESA ISTITUZIONALE DI PROGRAMMA E COMPLETAMENTO PROGRAMMI INTERSETTORIALI.		102.068.666,00		11.745.994,54		90.322.671,46		102.068.666,00		0,00	0,00
			83.910.493,40		19.965.201,40		22.375.869,24		42.341.070,64			41.569.422,76
			86.526.673,46		31.711.195,94		112.698.540,70		144.409.736,64			54.815.477,52
02.02.010	COFINANZIAMENTO REGIONALE DI INTERVENTI DERIVANTI DA PROGRAMMI COMUNITARI O NAZIONALI		5.451.728,92		4.040.965,67		1.410.763,25		5.451.728,92		0,00	0,00
			1.021.780,89		819.148,44		117.063,03		936.211,47			85.569,42
			5.571.909,73		4.860.114,11		1.527.826,28		6.387.940,39			711.795,62
02.02.011	TRASFERIMENTI PER INVESTIMENTI A FAVORE DELL'A.R.I.T.		0,00		0,00		0,00		0,00		0,00	0,00
			0,00		0,00		0,00		0,00			0,00
			0,00		0,00		0,00		0,00			0,00
02.02.012	RESTITUZIONE SOMME VINCOLATE		0,00		0,00		0,00		0,00		0,00	0,00
			0,00		0,00		0,00		0,00			0,00
			0,00		0,00		0,00		0,00			0,00
02.02.013	INTERVENTI PER LA RICERCA SCIENTIFICA		0,00		0,00		0,00		0,00		0,00	0,00
			0,00		0,00		0,00		0,00			0,00
			0,00		0,00		0,00		0,00			0,00
	Totale Titolo	02.02	254.796.747,60		53.895.306,66		188.680.914,86		242.576.221,52		0,00	12.220.526,08
			287.890.906,23		89.071.264,01		61.217.426,04		150.288.690,05			137.602.216,18
			294.196.637,84		142.966.570,67		249.898.340,90		392.864.911,57			151.230.067,17
	Totale Funzione	02	293.452.538,38		74.132.815,44		199.144.893,22		273.277.708,66		7.699.759,43	12.475.070,29
			426.657.981,64		184.185.661,23		101.046.527,11		285.232.188,34			141.425.793,30
			439.273.790,16		258.318.476,67		300.191.420,33		558.509.897,00			180.955.313,49
03.01.002	CONTRIBUTI, STUDI E RICERCHE NEL SETTORE DELL'EDILIZIA		0,05		0,00		0,00		0,00		0,05	0,00
			4.268.034,92		2.876.487,31		100.000,00		2.976.487,31			1.291.547,61
			7.807.552,37		2.876.487,31		100.000,00		2.976.487,31			4.931.065,06




CONTO BILANCIO SPESA



15/02/2013

Esercizio 2011

Pagina 6



Codice	Descrizione	Previsioni		Pagamenti		Residui da Conservare		Somme Impegnate		Minori Residui / Economie	
		Residui Comp. Cassa	Residui Iniziali(1) Definitive di Comp.(2) Definitive di Cassa(3)	Da Residui(4) Da Competenza(5) Tot. Pagamenti(6)	Da Residui(4) Da Competenza(5) Tot. Pagamenti(6)	Da Residui (7=1-4-13-14) Da Comp.(8) Tot. da pagare(9)	Da Residui (7=1-4-13-14) Da Comp.(8) Tot. da pagare(9)	Res.Finall (10=4+7) Da Comp.(11) Tot. Impegni(12)	Res.Finall (10=4+7) Da Comp.(11) Tot. Impegni(12)	Perenzione(13)	Insussistenti(14) Eco.Imp.Comp(15=2-11) Eco.Pag.li Cassa(16=3-6)
03.01.005	SPESE DI FUNZIONAMENTO DI AGENZIE REGIONALI E ENTI STRUMENTALI		0,00	0,00	0,00	0,00	0,00	0,00	0,00	0,00	0,00
			0,00	0,00	0,00	0,00	0,00	0,00	0,00		0,00
			0,00	0,00	0,00	0,00	0,00	0,00	0,00		0,00
			0,05	0,00	0,00	0,00	0,00	0,00	0,00	0,05	0,00
	Totale Titolo	03.01	4.268.034,92	2.876.487,31	100.000,00	2.976.487,31	1.291.547,61				0,00
			7.807.552,37	2.876.487,31	100.000,00	2.976.487,31	4.931.065,06				
03.02.004	CONTRIBUTI PER MUTUI CONTRATTI PER L'EDILIZIA AGEVOLATA, PER L'ACQUISTO, LA COSTRUZIONE ED IL RECUPERO DI ABITAZIONI		5.098.606,91	49.235,28	5.049.371,63	5.098.606,91	0,00	0,00	0,00	0,00	0,00
			4.894.711,17	3.673.404,24	0,00	3.673.404,24	1.221.306,93				0,00
			7.894.711,17	3.722.639,52	5.049.371,63	8.772.011,15	4.172.071,65				0,00
03.02.005	INTERVENTI DI EDILIZIA ABITATIVA E RIQUALIFICAZIONE URBANA		3.072.927,20	1.384.268,02	1.688.659,18	3.072.927,20	0,00	0,00	0,00	0,00	0,00
			24.362.890,11	11.764.141,93	154.937,07	11.919.079,00	12.443.811,11				0,00
			32.972.317,21	13.148.409,95	1.843.596,25	14.992.006,20	19.823.907,26				0,00
			8.171.534,11	1.433.503,30	6.738.030,81	8.171.534,11	0,00	0,00	0,00	0,00	0,00
	Totale Titolo	03.02	29.257.601,28	15.437.546,17	154.937,07	15.592.483,24	13.665.118,04				0,00
			40.867.028,38	16.871.049,47	6.892.967,88	23.764.017,35	23.995.978,91				0,00
			8.171.534,16	1.433.503,30	6.738.030,81	8.171.534,11	0,05	0,00	0,00	0,00	0,00
	Totale Funzione	03	33.525.636,20	18.314.033,48	254.937,07	18.568.970,55	14.956.665,65				0,00
			48.674.580,75	19.747.536,78	6.992.967,88	26.740.504,66	28.927.043,97				0,00
04.01.001	TRASFERIMENTI IN CONTO INTERESSI IN FAVORE DEGLI ENTI LOCALI		0,00	0,00	0,00	0,00	0,00	0,00	0,00	0,00	0,00
			100.000,00	0,00	0,00	0,00	100.000,00				0,00
			100.000,00	0,00	0,00	0,00	100.000,00				0,00
			0,00	0,00	0,00	0,00	0,00	0,00	0,00	0,00	0,00
	Totale Titolo	04.01	100.000,00	0,00	0,00	0,00	100.000,00				0,00
			100.000,00	0,00	0,00	0,00	100.000,00				0,00

Viale Leonardo da Vinci, 6 - Palazzo I. Silone
67100 L'Aquila

CONTO BILANCIO SPESA



15/02/2013

Esercizio
Pagina

Codice	Descrizione	Residui Comp. Cassa	Previsioni	Pagamenti	Residui da Conservare	Somme Impegnate	Minori Residui / Economie	
			Residui Iniziali(1) Definitive di Comp.(2) Definitive di Cassa(3)	Da Residui(4) Da Competenza(5) Tot. Pagamenti(6)	Da Residui (7=1-4-13-14) Da Comp.(8) Tot. da pagare(9)	Res.Finali (10=4+7) Da Comp.(11) Tot. Impegni(12)	Perenzione(13)	Insussistenti(14) Eco.Imp.Comp(15=2-11) Eco.Pag.ii Cassa(16=3-6)
04.02.001	SPESA E CONTRIBUTI PER LA REALIZZAZIONE E IL RIATTAMENTO DI OPERE PUBBLICHE E TRASFERIMENTO IN CONTO CAPITALE IN FAVORE DI ENTI LOCALI,ISTITUZIONI		1.949.645,11	633.887,15	1.315.757,96	1.949.645,11	0,00	0,00
			19.453.847,57	17.442.413,28	1.413.933,84	18.856.347,12		597.500,45
			23.771.998,58	18.076.300,43	2.729.691,80	20.805.992,23		5.695.698,15
04.02.003	INFRASTRUTTURE PER LA GESTIONE DELLE RISORSE IDRICHE		0,00	0,00	0,00	0,00	0,00	0,00
			5.762.576,29	843.848,27	0,00	843.848,27		4.918.728,02
			5.762.576,29	843.848,27	0,00	843.848,27		4.918.728,02
	Totale Titolo	04.02	1.949.645,11	633.887,15	1.315.757,96	1.949.645,11	0,00	0,00
			25.216.423,86	18.286.261,55	1.413.933,84	19.700.195,39		5.516.228,47
			29.534.574,87	18.920.148,70	2.729.691,80	21.649.840,50		10.614.426,17
	Totale Funzione	04	1.949.645,11	633.887,15	1.315.757,96	1.949.645,11	0,00	0,00
			25.316.423,86	18.286.261,55	1.413.933,84	19.700.195,39		5.616.228,47
			29.634.574,87	18.920.148,70	2.729.691,80	21.649.840,50		10.714.426,17
05.01.001	INTERVENTI SUL TERRITORIO REGIONALE NELLE AREE NATURALI PROTETTE E PER LA VALORIZZAZIONE DEI BENI AMBIENTALI		1.918.421,89	1.779.390,80	63.469,73	1.842.860,53	75.561,36	0,00
			3.191.051,00	1.177.436,76	1.929.192,00	3.106.628,76		84.422,24
			3.491.051,00	2.956.827,56	1.992.661,73	4.949.489,29		534.223,44
05.01.002	PREVENZIONE E RIDUZIONE DEL RISCHIO IDROLOGICO		3.077.711,48	1.121.332,99	1.490.202,01	2.611.535,00	466.176,48	0,00
			544.143,41	1.269,73	23.958,00	25.227,73		518.915,68
			2.606.788,00	1.122.602,72	1.514.160,01	2.636.762,73		1.484.185,28
05.01.003	ATTIVITA' DI PROTEZIONE CIVILE		2.534.600,10	2.268.615,85	244.863,61	2.513.479,46	21.120,64	0,00
			1.277.891,50	678.578,03	346.010,36	1.024.588,39		253.303,11
			3.461.602,43	2.947.193,88	590.873,97	3.538.067,85		514.408,55
05.01.005	REALIZZAZIONE E INFORMATIZZAZIONE DI CARTOGRAFIA ECOLOGICA E GEOTEMATICA		27.476,26	1.224,00	26.127,46	27.351,46	124,80	0,00
			23.683,00	0,00	0,00	0,00		23.683,00
			23.683,00	1.224,00	26.127,46	27.351,46		22.459,00

Viale Leonardo da Vinci, 6 - Palazzo I. Silone
67100 L'Aquila

CONTO BILANCIO SPESA



15/02/2013

Esercizio 2011

Pagina 8

Codice	Descrizione	Residui Comp. Cassa	Previsioni	Pagamenti	Residui da Conservare	Somme Impegnate	Minori Residui / Economie	
			Residui Iniziali(1) Definitive di Comp.(2) Definitive di Cassa(3)	Da Residui(4) Da Competenza(5) Tot. Pagamenti(6)	Da Residui (7=1-4-13-14) Da Comp.(8) Tot. da pagare(9)	Res.Finali (10=4+7) Da Comp.(11) Tot. Impegni(12)	Perenzione(13)	Insussistenti(14) Eco.Imp.Comp(15=2-11) Eco.Pag.li Cassa(16=3-6)
05.01.007	INTERVENTI E RICERCHE IN MATERIA DI DIFESA DEL SUOLO E DELLA COSTA, TUTELA AMBIENTALE E PROTEZIONE CIVILE		467.179,98	210.587,54	43.075,30	253.662,84	213.517,14	0,00
			4.072.897,75	1.492.055,59	1.890.896,40	3.383.051,99		689.845,76
			4.292.156,35	1.702.643,13	1.934.071,70	3.636.714,83		2.589.513,22
05.01.011	ATTIVITA' ED INTERVENTI PER LA TUTELA E IL RISANAMENTO DELL'AMBIENTE		562.195,25	487.840,21	58.057,29	545.897,50	14.076,24	2.221,51
			2.010.039,49	628.934,46	204.360,87	833.295,33		1.176.744,16
			2.170.789,49	1.116.774,67	262.418,16	1.379.192,83		1.054.014,82
05.01.016	ATTIVITA' E PROGRAMMI FINALIZZATI ALLA SALVAGUARDIA DEL TERRITORIO		933.220,24	830.495,30	82.900,68	913.395,98	19.824,26	0,00
			1.911.941,43	230.661,91	1.198.539,28	1.429.201,19		482.740,24
			2.701.672,53	1.061.157,21	1.281.439,96	2.342.597,17		1.640.515,32
05.01.019	SPESE PER L'AUTORITA' DI BACINO		5.645,19	0,00	0,00	0,00	5.645,19	0,00
			615.000,00	615.000,00	0,00	615.000,00		0,00
			620.645,19	615.000,00	0,00	615.000,00		5.645,19
05.01.020	TRASFERIMENTI PER IL FUNZIONAMENTO DELL'ARTA		0,00	0,00	0,00	0,00	0,00	0,00
			1.200.000,00	1.200.000,00	0,00	1.200.000,00		0,00
			1.200.000,00	1.200.000,00	0,00	1.200.000,00		0,00
05.01.021	SPESE PER L'AUTORITA' AMBIENTALE		0,00	0,00	0,00	0,00	0,00	0,00
			400.000,00	11.216,14	388.783,86	400.000,00		0,00
			400.000,00	11.216,14	388.783,86	400.000,00		388.783,86
05.01.022	SPESE PER LA SEZIONE REGIONALE DELL'OSSERVATORIO REGIONALE DEI LAVORI PUBBLICI		0,00	0,00	0,00	0,00	0,00	0,00
			0,00	0,00	0,00	0,00		0,00
			0,00	0,00	0,00	0,00		0,00
	Totale Titolo	05.01	9.526.450,39	6.699.486,69	2.008.696,08	8.708.182,77	816.046,11	2.221,51
			15.246.647,58	6.035.152,62	5.981.840,77	12.016.993,39		3.229.654,19
			20.968.387,99	12.734.639,31	7.990.536,85	20.725.176,16		8.233.748,68




Viale Leonardo da Vinci, 6 - Palazzo I. Silone
67100 L'Aquila

CONTO BILANCIO SPESA

15/02/2013

Esercizio 2011

Pagina 9




Codice	Descrizione	Previsioni		Pagamenti		Residui da Conservare		Somme Impegnate		Minori Residui / Economie	
		Residui Comp. Cassa	Residui Iniziali(1) Definitive di Comp.(2) Definitive di Cassa(3)	Da Residui(4) Da Competenza(5) Tot. Pagamenti(6)	Da Residui(7=1-4-13-14) Da Comp.(8) Tot. da pagare(9)	Res.Finall (10=4+7) Da Comp.(11) Tot. Impegni(12)	Perenzione(13)	Insussistenti(14) Eco.Imp.Comp(15=2-11) Eco.Pag.li Cassa(16=3-6)			
05.02.001	STUDI PER LA PREVENZIONE DEL RISCHIO		1.660.000,00	0,00	1.660.000,00	1.660.000,00	0,00	0,00			
			8.228.197,42	492.980,66	1.018.786,37	1.511.767,03					6.716.430,39
			8.228.197,42	492.980,66	2.678.786,37	3.171.767,03					7.735.216,76
05.02.002	INTERVENTI PER LA DIFESA DEL SUOLO E DELLA COSTA, DISSESTI IDROGEOLOGICI, OPERE IDRAULICHE, SERVIZI DI PIENA E MANUTENZIONE IDRAULICA		10.735.102,50	1.898.810,29	8.356.916,21	10.255.726,50	0,00	479.376,00			
			36.112.974,89	22.684.681,08	393.786,93	23.078.468,01		13.034.506,88			
			39.629.986,40	24.583.491,37	8.750.703,14	33.334.194,51		15.046.495,03			
05.02.003	ATTIVITA' ED INTERVENTI PER LA TUTELA, IL CONTROLLO ED IL RISANAMENTO DELLE ACQUE		2.854.400,22	752.824,04	2.101.576,18	2.854.400,22	0,00	0,00			
			5.335.133,25	1.619.200,06	956.904,24	2.576.104,30		2.759.028,95			
			7.960.756,71	2.372.024,10	3.058.480,42	5.430.504,52		5.588.732,61			
05.02.005	INTERVENTI SUL TERRITORIO REGIONALE NELLE AREE NATURALI PROTETTE E PER LA VALORIZZAZIONE DEI BENI AMBIENTALI		7.700.678,51	705.277,62	6.995.400,89	7.700.678,51	0,00	0,00			
			544.326,80	392.294,73	60.716,80	453.011,53		91.315,27			
			4.274.413,22	1.097.572,35	7.056.117,69	8.153.690,04		3.176.840,87			
05.02.008	ATTIVITA' ED INTERVENTI IN MATERIA DI SMALTIMENTO RIFIUTI		605.463,87	30.348,81	575.115,06	605.463,87	0,00	0,00			
			124.516,33	124.516,33	0,00	124.516,33		0,00			
			729.980,20	154.865,14	575.115,06	729.980,20		575.115,06			
05.02.009	MONITORAGGIO AMBIENTALE E SISTEMA INFORMATIVO		0,00	0,00	0,00	0,00	0,00	0,00			
			0,00	0,00	0,00	0,00		0,00			
			0,00	0,00	0,00	0,00		0,00			
05.02.010	INTERVENTI PER IL RIPRISTINO E MIGLIORAMENTO DELLE CONDIZIONI CIVILI E AMBIENTALI, FONDO REGIONALE DI SOLIDARIETA' PER LA PROTEZIONE CIVILE		36.669.024,93	3.699.456,47	32.958.561,77	36.658.018,24	0,00	11.006,69			
			6.415.260,84	357.116,19	4.068.380,87	4.425.497,06		1.989.763,78			
			9.660.647,97	4.056.572,66	37.026.942,64	41.083.515,30		5.604.075,31			
05.02.011	INTERVENTI VOLTI AL MANTENIMENTO E MIGLIORAMENTO DEL BACINO IMBRIFERO E IDROGRAFICO		2.355.537,95	592.694,22	1.762.843,73	2.355.537,95	0,00	0,00			
			426.958,48	426.958,48	0,00	426.958,48		0,00			
			2.824.364,88	1.019.652,70	1.762.843,73	2.782.496,43		1.804.712,18			



Viale Leonardo da Vinci, 6 - Palazzo I. Silone
67100 L'Aquila

CONTO BILANCIO SPESA



15/02/2013

Esercizio 2011

Pagina 10

Codice	Descrizione	Residui Comp. Cassa	Previsioni	Pagamenti	Residui da Conservare	Somme Impegnate	Minori Residui / Economie	
			Residui Iniziali(1) Definitive di Comp.(2) Definitive di Cassa(3)	Da Residui(4) Da Competenza(5) Tot. Pagamenti(6)	Da Residui (7=1-4-13-14) Da Comp.(8) Tot. da pagare(9)	Res.Finall (10=4+7) Da Comp.(11) Tot. Impegni(12)	Perenzione(13)	Insistenti(14) Eco.Imp.Comp(15=2-11) Eco.Pag.ti Cassa(16=3-6)
05.02.012	PREVENZIONE E RIDUZIONE DEL RISCHIO IDROGEOLOGICO E INTERVENTI DI PRONTO SOCCORSO IN DIPENDENZA DI CALAMITA' NATURALI		7.426.474,19 3.153.722,82 6.894.116,91	4.086.060,08 1.596.428,34 5.682.488,42	3.340.414,11 1.515.923,89 4.856.338,00	7.426.474,19 3.112.352,23 10.538.826,42	0,00	0,00 41.370,59 1.211.628,49
05.02.013	SPESE PER L'ATTIVITA' DELL'AUTORITA' DI BACINO		9.404,80 55.812,80 55.812,80	0,00 55.812,80 55.812,80	9.404,80 0,00 9.404,80	9.404,80 55.812,80 65.217,60	0,00	0,00 0,00 0,00
05.02.014	ATTIVITA' E PROGRAMMI NEL CAMPO URBANISTICO E PER LA SALVAGUARDIA DEL TERRITORIO		721.135,83 815.251,95 1.216.597,67	254.475,71 635.251,95 889.727,66	466.660,12 180.000,00 646.660,12	721.135,83 815.251,95 1.536.387,78	0,00	0,00 0,00 326.870,01
Totale Titolo 05.02			70.737.222,80 61.212.155,58 81.474.874,18	12.019.947,24 28.385.240,62 40.405.187,86	58.226.892,87 8.194.499,10 66.421.391,97	70.246.840,11 36.579.739,72 106.826.579,83	0,00	490.382,69 24.632.415,86 41.069.686,32
Totale Funzione 05			80.263.673,19 76.458.803,16 102.443.262,17	18.719.433,93 34.420.393,24 53.139.827,17	60.235.588,95 14.176.339,87 74.411.928,82	78.955.022,88 48.596.733,11 127.551.755,99	816.046,11	492.604,20 27.862.070,05 49.303.435,00
06.01.002	FINANZIAMENTO DEI SERVIZI DI TRASPORTO PUBBLICO		22.984.465,22 179.976.815,91 196.122.356,47	19.266.169,17 151.393.004,46 170.659.173,63	228.179,21 27.744.568,98 27.972.748,19	19.494.348,38 179.137.573,44 198.631.921,82	3.490.116,84	0,00 839.242,47 25.463.182,84
06.01.003	CONTRIBUTI SPECIALI ALLE AZIENDE OPERANTI NEL CAMPO DEI TRASPORTI		1.262.871,00 13.116.928,00 13.116.928,00	29.960,56 11.477.536,53 11.507.497,09	1.206.588,54 1.639.391,47 2.845.980,01	1.236.549,10 13.116.928,00 14.353.477,10	26.321,90	0,00 0,00 1.609.430,91
06.01.007	SPSE E TRASFERIMENTI PER LE INFRASTRUTTURE STRADALI E PER LA DEVIAZIONE DEL TRAFFICO PESANTE		132.000,00 0,00 82.000,00	50.000,01 0,00 50.000,01	81.999,99 0,00 81.999,99	132.000,00 0,00 132.000,00	0,00	0,00 0,00 31.999,99




Viale Leonardo da Vinci, 6 - Palazzo I. Silone
67100 L'Aquila

CONTO BILANCIO SPESA

15/02/2013

Esercizio 2011

Pagina 11



Codice	Descrizione	Previsioni		Pagamenti		Residui da Conservare		Somme Impegnate		Minori Residui / Economie	
		Residui Comp. Cassa	Residui Iniziali(1) Definitive di Comp.(2) Definitive di Cassa(3)	Da Residui(4) Da Competenza(5) Tot. Pagamenti(6)	Da Residui(7=1-4-13-14) Da Comp.(8) Tot. da pagare(9)	Res.Finali (10=4+7) Da Comp.(11) Tot. Impegni(12)	Perenzione(13)	Insussistenti(14) Eco.Imp.Comp(15=2-11) Eco.Pag.li Cassa(16=3-6)			
	Totale Titolo	06.01	24.379.336,22 193.093.743,91 209.321.284,47	19.346.129,74 162.870.540,99 182.216.670,73	1.516.767,74 29.383.960,45 30.900.728,19	20.862.897,48 192.254.501,44 213.117.398,92	3.516.438,74	0,00 839.242,47 27.104.613,74			
06.02.001	INVESTIMENTI NEL SETTORE DEI TRASPORTI PUBBLICI		40.732.532,20 2.696.436,73 32.815.623,59	24.529.271,98 2.696.436,73 27.225.708,71	16.203.260,22 0,00 16.203.260,22	40.732.532,20 2.696.436,73 43.428.968,93	0,00	0,00 0,00 5.589.914,88			
06.02.002	INVESTIMENTI PER LE INFRASTRUTTURE STRADALI		151.038.752,88 13.066.981,29 34.392.705,54	19.912.518,66 1.967.652,61 21.880.171,27	131.126.234,22 6.562.111,55 137.688.345,77	151.038.752,88 8.529.764,16 159.568.517,04	0,00	0,00 4.537.217,13 12.512.534,27			
06.02.004	ALTRI INVESTIMENTI		9.587.152,12 15.500.000,00 22.153.000,00	2.089.900,00 3.999.700,00 6.089.600,00	7.497.252,12 2.000.300,00 9.497.552,12	9.587.152,12 6.000.000,00 15.587.152,12	0,00	0,00 9.500.000,00 16.063.400,00			
06.02.006	PARTECIPAZIONI IN SOCIETA' DI CAPITALI		830.161,54 0,00 0,00	0,00 0,00 0,00	830.161,54 0,00 830.161,54	830.161,54 0,00 830.161,54	0,00	0,00 0,00 0,00			
	Totale Titolo	06.02	202.188.598,74 31.263.418,02 89.361.329,13	46.531.690,64 8.663.789,34 55.195.479,98	155.656.908,10 8.562.411,55 164.219.319,65	202.188.598,74 17.226.200,89 219.414.799,63	0,00	0,00 14.037.217,13 34.165.849,15			
	Totale Funzione	06	226.567.934,96 224.357.161,93 298.682.613,60	65.877.820,38 171.534.330,33 237.412.150,71	157.173.675,84 37.946.372,00 195.120.047,84	223.051.496,22 209.480.702,33 432.532.198,55	3.516.438,74	0,00 14.876.459,60 61.270.462,89			
07.01.001	ATTIVITA' DI PREVENZIONE E DI REPRESSIONE DEGLI INCENDI		125.565,76 141.182,49 141.182,49	75.058,16 35.855,93 110.914,09	50.380,39 101.984,49 152.364,88	125.438,55 137.840,42 263.278,97	127,21	0,00 3.342,07 30.268,40			



Viale Leonardo da Vinci, 6 - Palazzo I. Silone
67100 L'Aquila

CONTO BILANCIO SPESA

15/02/2013

Esercizio 2011

Pagina 12




Codice	Descrizione	Residui Comp. Cassa	Previsioni	Pagamenti	Residui da Conservare	Somme Impegnate	Minori Residui / Economie	
			Residui Iniziali(1) Definitive di Comp.(2) Definitive di Cassa(3)	Da Residui(4) Da Competenza(5) Tot. Pagamenti(6)	Da Residui (7=1-4-13-14) Da Comp.(8) Tot. da pagare(9)	Res.Finali (10=4+7) Da Comp.(11) Tot. Impegni(12)	Perenzione(13)	Insussistenti(14) Eco.Imp.Comp(15=2-11) Eco.Pag.II Cassa(16=3-6)
07.01.002	GESTIONE E VALORIZZAZIONE DEL PATRIMONIO AGROFORESTALE E BONIFICA MONTANA		967.536,40	399.321,15	390.233,83	789.554,98	177.981,42	0,00
			426.324,54	25.581,03	398.879,99	424.461,02		1.863,52
			1.047.587,22	424.902,18	789.113,82	1.214.016,00		622.685,04
07.01.004	RICERCA, SPERIMENTAZIONE FORMAZIONE E SISTEMI DI QUALITA' E QUALIFICAZIONE DELLE AZIENDE AGRICOLE		0,00	0,00	0,00	0,00	0,00	0,00
			677,18	677,16	0,02	677,18		0,00
			677,18	677,16	0,02	677,18		0,02
07.01.006	INTERVENTI A FAVORE DELLA COOPERAZIONE ASSOCIAZIONISMO E DEI SINGOLI AGRICOLTORI		0,00	0,00	0,00	0,00	0,00	0,00
			0,00	0,00	0,00	0,00		0,00
			0,00	0,00	0,00	0,00		0,00
07.01.012	FINANZIAMENTI NEL SETTORE DELLA PROGRAMMAZIONE FAUNISTICA		0,00	0,00	0,00	0,00	0,00	0,00
			0,00	0,00	0,00	0,00		0,00
			0,00	0,00	0,00	0,00		0,00
07.01.014	TRASFERIMENTI ALLE COMUNITA' MONTANE , SPESE PERDELEGA DI FUNZIONI AMMINISTRATIVE		0,00	0,00	0,00	0,00	0,00	0,00
			0,00	0,00	0,00	0,00		0,00
			0,00	0,00	0,00	0,00		0,00
07.01.015	TRASFERIMENTI DI PARTE CORRENTE A FAVORE DELL'A.R.S.S.A.		79.010,00	78.966,54	43,46	79.010,00	0,00	0,00
			12.676.000,00	5.263.084,34	7.304.127,72	12.567.212,06		108.787,94
			12.676.000,00	5.342.050,88	7.304.171,18	12.646.222,06		7.333.949,12
07.01.016	INTERVENTI DI PARTE CORRENTE PER L'ATTUAZIONE DI PROGETTI COMUNITARI IN MATERIA DI AGRICOLTURA		0,00	0,00	0,00	0,00	0,00	0,00
			0,00	0,00	0,00	0,00		0,00
			0,00	0,00	0,00	0,00		0,00
Totale Titolo 07.01			1.172.112,16	553.345,85	440.657,68	994.003,53	178.108,63	0,00
			13.244.184,21	5.325.198,46	7.804.992,22	13.130.190,68		113.993,53
			13.865.446,89	5.878.544,31	8.245.649,90	14.124.194,21		7.986.802,58




Viale Leonardo da Vinci, 6 - Palazzo I. Sifone
67100 L'Aquila

CONTO BILANCIO SPESA



De



15/02/2013

Esercizio 2011

Pagina 13

Codice	Descrizione	Residui Comp. Cassa	Previsioni	Pagamenti	Residui da Conservare	Somme Impegnate	Minori Residui / Economie	
			Residui Iniziali(1) Definitive di Comp.(2) Definitive di Cassa(3)	Da Residui(4) Da Competenza(5) Tot. Pagamenti(6)	Da Residui (7=1-4-13-14) Da Comp.(8) Tot. da pagare(9)	Res.Finall (10=4+7) Da Comp.(11) Tot. Impegni(12)	Perenzione(13)	Insussistenti(14) Eco.Imp.Comp(15=2-11) Eco.Pag.li Cassa(16=3-6)
07.02.001	PROTEZIONE DELLE FORESTE E INVESTIMENTI SUL PATRIMONIO FORESTALE		0,00 0,00 0,00	0,00 0,00 0,00	0,00 0,00 0,00	0,00 0,00 0,00	0,00	0,00 0,00 0,00
07.02.002	INTERVENTI IN MATERIA DI FORESTAZIONE ED ECONOMIA MONTANA		4.739.316,05 250.934,53 1.904.433,68	1.055.821,80 0,00 1.055.821,80	3.683.494,25 250.923,22 3.934.417,47	4.739.316,05 250.923,22 4.990.239,27	0,00	0,00 11,31 848.611,88
07.02.003	AJUTI AGLI INVESTIMENTI NELLE STRUTTURE DI PRODUZIONE, TRASORMAZIONE E COMMERCIALIZZAZIONE PRODOTTI AGRICOLI		17.145.241,57 4.377.000,00 12.115.700,00	6.503.654,50 1.500.000,00 8.003.654,50	9.201.587,07 2.870.000,00 12.071.587,07	15.705.241,57 4.370.000,00 20.075.241,57	0,00	1.440.000,00 7.000,00 4.112.045,50
07.02.005	INVESTIMENTI IN MATERIA DI BONIFICA, IRRIGAZIONE E MIGLIORAMENTO FONDIARIO		1.700.373,78 165.729,00 1.866.102,78	1.694.347,84 165.728,34 1.860.076,18	6.025,94 0,00 6.025,94	1.700.373,78 165.728,34 1.866.102,12	0,00	0,00 0,66 6.026,60
07.02.006	TRASFERIMENTI ALLE COMUNITA' MONTANE, SPESE PER DELEGA DI FUNZIONI AMMINISTRATIVE		1.600.000,00 582.000,00 2.182.000,00	1.600.000,00 582.000,00 2.182.000,00	0,00 0,00 0,00	1.600.000,00 582.000,00 2.182.000,00	0,00	0,00 0,00 0,00
07.02.008	ATTIVITA' AGRITURISTICA		88.571,19 200.000,00 347.536,00	66.000,00 0,00 66.000,00	22.571,19 200.000,00 222.571,19	88.571,19 200.000,00 288.571,19	0,00	0,00 0,00 281.536,00
07.02.009	INTERVENTI VARI NEL SETTORE ZOOTECNICO		2.065.799,15 258.000,00 2.065.799,15	959.563,49 0,00 959.563,49	1.106.235,66 258.000,00 1.364.235,66	2.065.799,15 258.000,00 2.323.799,15	0,00	0,00 0,00 1.106.235,66
07.02.010	INTERVENTI A FAVORE DI COLTURE,OLIVICOLTURA,VITICOLTURA E NEL SETTORE ORTOFRUTTICOLO		0,00 0,00 0,00	0,00 0,00 0,00	0,00 0,00 0,00	0,00 0,00 0,00	0,00	0,00 0,00 0,00



Viale Leonardo da Vinci, 6 - Palazzo I. Silone
67100 L'Aquila

CONTO BILANCIO SPESA



Handwritten signature



15/02/2013

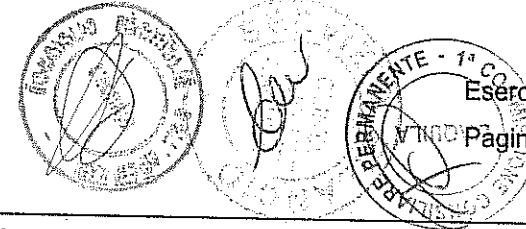
Esercizio 2011

Pagina 14

Codice	Descrizione	Previsioni		Pagamenti		Residui da Conservare		Somme Impegnate		Minori Residui / Economie	
		Residui Comp. Cassa	Residui Iniziali(1) Definitive di Comp.(2) Definitive di Cassa(3)	Da Residui(4) Da Competenza(5) Tot. Pagamenti(6)	Da Residui(7=1-4-13-14) Da Comp.(8) Tot. da pagare(9)	Res.Finall (10=4+7) Da Comp.(11) Tot. Impegni(12)	Perenzione(13)	Insussistenti(14) Eco.Imp.Comp(15=2-11) Eco.Pag.II Cassa(16=3-6)			
07.02.011	ATTIVITA' ISTITUZIONALI		1.366.847,98 0,00 1.158.975,30	158.566,20 0,00 158.566,20	1.208.281,78 0,00 1.208.281,78	1.366.847,98 0,00 1.366.847,98	0,00	0,00 0,00 1.000.409,10			
07.02.012	INIZIATIVE VOLTE AL MIGLIORAMENTO DELLA QUALITA' ED ALLA DIFFUSIONE DI PRODOTTI AGRICOLI DI QUALITA' E CONSERVAZIONE DI ORTI E GIARDINI BOTANICI DI IN		202.681,61 60.000,00 250.000,00	120.083,19 0,00 120.083,19	82.598,42 0,00 82.598,42	202.681,61 0,00 202.681,61	0,00	0,00 60.000,00 129.916,81			
07.02.013	FINANZIAMENTI NEL SETTORE DELLA PROGRAMMAZIONE FAUNISTICA ANCHE ITTICA		1.238.062,65 1.213.000,00 2.442.751,50	1.080.114,92 1.121.887,11 2.202.002,03	157.947,73 68.776,39 246.724,12	1.238.062,65 1.210.663,50 2.448.726,15	0,00	0,00 2.336,50 240.749,47			
07.02.014	POLITICHE PER LO SVILUPPO RURALE , PROGETTI SPECIALI E OBIETTIVI DI RILIEVO NAZIONALE		2.416.695,69 2.352.802,14 2.952.802,14	729.705,41 1.896.021,15 2.625.726,56	1.686.990,28 456.780,94 2.143.771,22	2.416.695,69 2.352.802,09 4.769.497,78	0,00	0,00 0,05 327.075,58			
07.02.015	CONTRIBUTI STRAORDINARI PER EVENTI CALAMITOSI E PER DANNI CAUSATI DA SPECIE ANIMALI		397.730,00 1.432.042,00 1.432.042,00	0,00 1.401.992,88 1.401.992,88	397.730,00 21.046,69 418.776,69	397.730,00 1.423.039,57 1.820.769,57	0,00	0,00 9.002,43 30.049,12			
07.02.016	INTERVENTI DERIVANTI DALLA PROGRAMMAZIONE COMUNITARIA		8.259.162,42 10.949.707,74 13.830.736,89	1.690.013,50 1.459.753,75 3.149.767,25	6.569.148,92 2.798.447,49 9.367.596,41	8.259.162,42 4.258.201,24 12.517.363,66	0,00	0,00 6.691.506,50 10.680.969,64			
07.02.017	TRASFERIMENTI PER INVESTIMENTI A FAVORE DELL'A.R.S.S.A.		0,00 0,00 0,00	0,00 0,00 0,00	0,00 0,00 0,00	0,00 0,00 0,00	0,00	0,00 0,00 0,00			
Totale Titolo 07.02			41.220.482,09 21.841.215,41 42.548.879,44	15.657.870,85 8.127.383,23 23.785.254,08	24.122.611,24 6.943.974,73 31.066.585,97	39.780.482,09 15.071.357,96 54.851.840,05	0,00	1.440.000,00 6.769.857,45 18.763.625,36			

Viale Leonardo da Vinci, 6 - Palazzo I. Silone
67100 L'Aquila

CONTO BILANCIO SPESA



15/02/2013

Esercizio 2011


Pagina 15

Codice	Descrizione	Previsioni		Pagamenti		Residui da Conservare		Somme Impegnate		Minori Residui / Economie	
		Residui Comp. Cassa	Residui Iniziali(1) Definitive di Comp.(2) Definitive di Cassa(3)	Da Residui(4) Da Competenza(5) Tot. Pagamenti(6)	Da Residui (7=1-4-13-14) Da Comp.(8) Tot. da pagare(9)	Res.Finall (10=4+7) Da Comp.(11) Tot. Impegni(12)	Perenzione(13)	Insussistenti(14) Eco.Imp.Comp(15=2-11) Eco.Pag.ti Cassa(16=3-6)			
Totale Funzione 07			42.392.594,25	16.211.216,70	24.563.268,92	40.774.485,62	178.108,63	1.440.000,00			
			35.085.399,62	13.452.581,69	14.748.966,95	28.201.548,64		6.883.850,98			
			56.414.326,33	29.663.798,39	39.312.235,87	68.976.034,26		26.750.527,94			
08.01.008	INTERVENTI RIVOLTI AD AGEVOLARE L'ACCESSO DI CREDITO DELLE IMPRESE ARTIGIANE E DEI COMMERCianti		0,01	0,00	0,00	0,00	0,01	0,00			0,00
			0,00	0,00	0,00	0,00		0,00			0,00
			0,00	0,00	0,00	0,00		0,00			0,00
08.01.011	FORMAZIONE PROFESSIONALE SERVIZI REALI ED INNOVAZIONE TECNOLOGICA NEL SETTORE DELL'ARTIGIANATO		0,00	0,00	0,00	0,00	0,00	0,00			0,00
			0,00	0,00	0,00	0,00		0,00			0,00
			0,00	0,00	0,00	0,00		0,00			0,00
08.01.012	INTERVENTI IN FAVORE DEL COMMERCIO		207.698,62	98.686,84	57,54	98.744,38	108.954,24	0,00			0,00
			279.600,00	247.200,00	32.400,00	279.600,00		0,00			0,00
			379.600,00	345.886,84	32.457,54	378.344,38		33.713,16			0,00
08.01.013	INFORMAZIONE E TUTELA DEI CONSUMATORI		4.619,00	0,00	0,00	0,00	4.619,00	0,00			0,00
			158.228,40	91.245,02	3.728,40	94.973,42		63.254,98			0,00
			162.577,40	91.245,02	3.728,40	94.973,42		71.332,38			0,00
08.01.014	SOSTEGNO ALLE PICCOLE E MEDIE INDUSTRIE E FINANZIAMENTO DEI CONSORZI PER LO SVILUPPO INDUSTRIALE		450.000,00	231.388,65	18.611,35	250.000,00	200.000,00	0,00			0,00
			870.000,00	619.748,28	250.000,00	869.748,28		251,72			0,00
			1.070.000,00	851.136,93	268.611,35	1.119.748,28		218.863,07			0,00
08.01.017	SPESE PER FUNZIONI AMMINISTRATIVE IN MATERIE DI ENERGIA		284.281,25	111.207,87	17.825,76	129.033,63	155.247,62	0,00			0,00
			2.876.822,17	307.619,80	446.056,46	753.676,26		2.123.145,91			0,00
			3.148.990,42	418.827,67	463.882,22	882.709,89		2.730.162,75			0,00
08.01.018	CONTRIBUTI IN MATERIA ENERGETICA		0,00	0,00	0,00	0,00	0,00	0,00			0,00
			0,00	0,00	0,00	0,00		0,00			0,00
			0,00	0,00	0,00	0,00		0,00			0,00



Viale Leonardo da Vinci, 6 - Palazzo I. Silone
67100 L'Aquila

CONTO BILANCIO SPESA



15/02/2013

Esercizio 2011

Pagina 16

Codice	Descrizione	Residui Comp. Cassa	Previsioni	Pagamenti	Residui da Conservare	Somme Impegnate	Minori Residui / Economie	
			Residui Iniziali(1) Definitive di Comp.(2) Definitive di Cassa(3)	Da Residui(4) Da Competenza(5) Tot. Pagamenti(6)	Da Residui (7=1-4-13-14) Da Comp.(8) Tot. da pagare(9)	Res.Finall (10=4+7) Da Comp.(11) Tot. Impegn(12)	Perenzione(13)	Insussistenti(14) Eco.Imp.Comp(15=2-11) Eco.Pag. Il Cassa(16=3-6)
08.01.020	INTERVENTI DI PARTE CORRENTE NEL SETTORE DELLE ACQUE MINERALI, TERMALI, CAVE, TORBIERE ED ALTRE ATTIVITA' ESTRATTIVE		0,00 324.086,77 324.086,77	0,00 324.086,76 324.086,76	0,00 0,00 0,00	0,00 324.086,76 324.086,76	0,00	0,00 0,01 0,01
08.01.021	INTERVENTI PER LA VALORIZZAZIONE DELLE ACQUE MINERALI E TERMALI		0,00 0,00 0,00	0,00 0,00 0,00	0,00 0,00 0,00	0,00 0,00 0,00	0,00	0,00 0,00 0,00
Totale Titolo 08.01			946.598,88 4.508.737,34 5.085.254,59	441.283,36 1.589.899,86 2.031.183,22	36.494,65 732.184,86 768.679,51	477.778,01 2.322.084,72 2.799.862,73	468.820,87	0,00 2.186.652,62 3.054.071,37
08.02.002	FONDO UNICO PER LE ATTIVITA' PRODUTTIVE INDUSTRIALI		31.338.749,73 12.383.272,30 29.525.004,18	22.906.537,79 2.973.352,06 25.879.889,85	4.827.319,79 4.469.750,00 9.297.069,79	27.733.857,58 7.443.102,06 35.176.959,64	0,00	3.604.892,15 4.940.170,24 3.645.114,33
08.02.006	SOSTEGNO ALL'OCCUPAZIONE NELLE PICCOLE E MEDIE IMPRESE, AIUTI AGLI INVESTIMENTI E AGEVOLAZIONI PER L'ACCESSO AL CREDITO		0,00 0,00 0,00	0,00 0,00 0,00	0,00 0,00 0,00	0,00 0,00 0,00	0,00	0,00 0,00 0,00
08.02.007	SOSTEGNO ALLA CREAZIONE DI NUOVE IMPRESE		3.961.828,79 0,00 1.011.433,88	18.508,71 0,00 18.508,71	3.943.320,08 0,00 3.943.320,08	3.961.828,79 0,00 3.961.828,79	0,00	0,00 0,00 992.925,17
08.02.013	INVESTIMENTI RIVOLTI AD AGEVOLARE L'ACCESSO AL CREDITO DELLE IMPRESE ARTIGIANE E DEI COMMERCianti		0,00 0,00 0,00	0,00 0,00 0,00	0,00 0,00 0,00	0,00 0,00 0,00	0,00	0,00 0,00 0,00
08.02.014	INVESTIMENTI IN FAVORE DELL'ASSOCIAZIONISMO E DELLA COOPERAZIONE NEL SETTORE ARTIGIANO		0,00 0,00 0,00	0,00 0,00 0,00	0,00 0,00 0,00	0,00 0,00 0,00	0,00	0,00 0,00 0,00




Viale Leonardo da Vinci, 6 - Palazzo I. Silone
67100 L'Aquila

CONTO BILANCIO SPESA

15/02/2013

Esercizio 2011

Pagina 17





Codice	Descrizione	Residui Comp. Cassa	Previsioni		Pagamenti		Residui da Conservare		Somme Impegnate		Minori Residui / Economie	
			Residui Iniziali(1) Definitive di Comp.(2) Definitive di Cassa(3)	Da Residui(4) Da Competenza(5) Tot. Pagamenti(6)	Da Residui (7=1-4-13-14) Da Comp.(8) Tot. da pagare(9)	Res.Finall (10=4+7) Da Comp.(11) Tot. Impegni(12)	Perenzione(13)	Insussistenti(14) Eco.Imp.Comp(15=2-11) Eco.Pag.li Cassa(16=3-6)				
08.02.015	INTERVENTI PER LA CREAZIONE E LO SVILUPPO DI AREE ATTREZZATE DELLE IMPRESE ARTIGIANE		900.222,44 0,00 900.222,44	62.845,81 0,00 62.845,81	837.376,63 0,00 837.376,63	900.222,44 0,00 900.222,44	0,00	0,00 0,00 837.376,63				
08.02.016	INVESTIMENTI IN FAVORE DELL'ARTIGIANATO ARTISTICO		68.797,60 0,00 33.797,60	0,00 0,00 0,00	68.797,60 0,00 68.797,60	68.797,60 0,00 68.797,60	0,00	0,00 0,00 33.797,60				
08.02.017	INTERVENTI FINALIZZATI ALLA RIDUZIONE DEI CONSUMI ENERGETICI		1.332.860,53 8.712.448,67 9.749.811,10	478.886,24 112.832,38 591.718,62	853.974,29 4.368.551,22 5.222.525,51	1.332.860,53 4.481.383,60 5.814.244,13	0,00	0,00 4.231.065,07 9.158.092,48				
08.02.018	INTERVENTI IN FAVORE DEL COMMERCIO		2.281.174,15 0,00 2.281.174,15	749.075,98 0,00 749.075,98	1.532.098,17 0,00 1.532.098,17	2.281.174,15 0,00 2.281.174,15	0,00	0,00 0,00 1.532.098,17				
08.02.019	INTERVENTI PER LA PROMOZIONE ED IL SOSTEGNO ALL'ARTIGIANATO		7.673.138,71 0,00 1.304.938,52	51.737,03 0,00 51.737,03	7.621.401,68 0,00 7.621.401,68	7.673.138,71 0,00 7.673.138,71	0,00	0,00 0,00 1.253.201,49				
08.02.020	INTERVENTI E INFRASTRUTTURE A SOSTEGNO DELLE ATTIVITA' PRODUTTIVE		1.596.674,30 13.918.188,54 15.401.777,74	256.586,52 1.631.688,54 1.888.275,06	1.340.087,78 0,00 1.340.087,78	1.596.674,30 1.631.688,54 3.228.362,84	0,00	0,00 12.286.500,00 13.513.502,68				
08.02.021	INTERVENTI IN FAVORE DELLA PESCA		1.150.087,21 287.201,29 1.428.712,09	120.000,00 287.201,29 407.201,29	1.030.087,21 0,00 1.030.087,21	1.150.087,21 287.201,29 1.437.288,50	0,00	0,00 0,00 1.021.510,80				
08.02.022	INTERVENTI IN MATERIA DI ATTIVITA' ESTRATTIVE		400.000,00 51.481,12 51.481,12	0,00 0,00 0,00	400.000,00 0,00 400.000,00	400.000,00 0,00 400.000,00	0,00	0,00 51.481,12 51.481,12				



Viale Leonardo da Vinci, 6 - Palazzo I. Silone
67100 L'Aquila

CONTO BILANCIO SPESA



15/02/2013

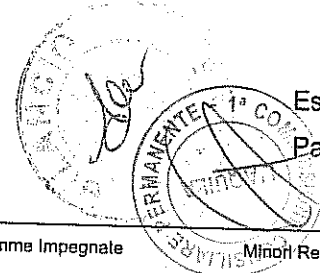
Esercizio 2011

Pagina 18

Codice	Descrizione	Residui Comp. Cassa	Previsioni	Pagamenti	Residui da Conservare	Somme Impegnate	Minori Residui / Economie	
			Residui Iniziali(1) Definitive di Comp.(2) Definitive di Cassa(3)	Da Residui(4) Da Competenza(5) Tot. Pagamenti(6)	Da Residui (7=1-4-13-14) Da Comp.(8) Tot. da pagare(9)	Res.Finall (10=4+7) Da Comp.(11) Tot. Impegni(12)	Perenzione(13)	Insussistenti(14) Eco.Imp.Comp(15=2-11) Eco.Pag.II Cassa(16=3-6)
	Totale Titolo 08.02		50.703.533,46	24.644.178,08	22.454.463,23	47.098.641,31	0,00	3.604.892,15
			35.352.591,92	5.005.074,27	8.838.301,22	13.843.375,49		21.509.216,43
			61.688.352,82	29.649.252,35	31.292.764,45	60.942.016,80		32.039.100,47
	Totale Funzione 08		51.650.132,34	25.085.461,44	22.490.957,88	47.576.419,32	468.820,87	3.604.892,15
			39.861.329,26	6.594.974,13	9.570.486,08	16.165.460,21		23.695.869,05
			66.773.607,41	31.680.435,57	32.061.443,96	63.741.879,53		35.093.171,84
09.01.001	INTERVENTI A FAVORE DELLA PROMOZIONE E COMMERCIALIZZAZIONE DEL TURISMO ANCHE PER LE FUNZIONI DI DELEGA		309.753,26	309.753,26	0,00	309.753,26	0,00	0,00
			2.187.687,73	290.733,59	420.511,50	711.245,09		1.476.442,64
			2.497.440,99	600.486,85	420.511,50	1.020.998,35		1.896.954,14
09.01.002	SPESE A FAVORE DELL'APTR		0,00	0,00	0,00	0,00	0,00	0,00
			3.900.000,00	3.900.000,00	0,00	3.900.000,00		0,00
			3.900.000,00	3.900.000,00	0,00	3.900.000,00		0,00
	Totale Titolo 09.01		309.753,26	309.753,26	0,00	309.753,26	0,00	0,00
			6.087.687,73	4.190.733,59	420.511,50	4.611.245,09		1.476.442,64
			6.397.440,99	4.500.486,85	420.511,50	4.920.998,35		1.896.954,14
09.02.001	INTERVENTI A FAVORE DI STRUTTURE E INFRASTRUTTURE TURISTICHE		95.414,20	76.664,20	18.750,00	95.414,20	0,00	0,00
			848.546,95	848.546,95	0,00	848.546,95		0,00
			943.961,15	925.211,15	18.750,00	943.961,15		18.750,00
09.02.002	ATTIVITA' DI SOSTEGNO ALLE IMPRESE E OPERATORI TURISTICI		1.126.937,31	0,00	1.126.937,31	1.126.937,31	0,00	0,00
			800.000,00	0,00	800.000,00	800.000,00		0,00
			800.000,00	0,00	1.926.937,31	1.926.937,31		800.000,00
09.02.004	INTERVENTI A FAVORE DELLA PROMOZIONE E COMMERCIALIZZAZIONE DEL TURISMO ANCHE PER LE FUNZIONI DI DELEGA		195.681,59	86.453,01	109.228,58	195.681,59	0,00	0,00
			924.292,64	121.735,89	115.000,00	236.735,89		687.556,75
			1.050.671,98	208.188,90	224.228,58	432.417,48		842.483,08

Viale Leonardo da Vinci, 6 - Palazzo I. Silone
67100 L'Aquila

CONTO BILANCIO SPESA



15/02/2013

Esercizio 2011



Pagina 19

Codice	Descrizione	Previsioni		Pagamenti		Residui da Conservare		Somme Impegnate		Minori Residui / Economie	
		Residui Comp. Cassa	Residui Iniziali(1) Definitive di Comp.(2) Definitive di Cassa(3)	Da Residui(4) Da Competenza(5) Tot. Pagamenti(6)	Da Residui(7=1-4-13-14) Da Comp.(8) Tot. da pagare(9)	Res.Finall (10=4+7) Da Comp.(11) Tot. Impegni(12)	Perenzione(13)	Insussistenti(14) Eco.Imp.Comp(15=2-11) Eco.Pag.II Cassa(16=3-6)			
	Totale Titolo	09.02	1.418.033,10 2.572.839,59 2.794.633,13	163.117,21 970.282,84 1.133.400,05	1.254.915,89 915.000,00 2.169.915,89	1.418.033,10 1.885.282,84 3.303.315,94	0,00	0,00 687.556,75 1.661.233,08			
	Totale Funzione	09	1.727.786,36 8.660.527,32 9.192.074,12	472.870,47 5.161.016,43 5.633.886,90	1.254.915,89 1.335.511,50 2.590.427,39	1.727.786,36 6.496.527,93 8.224.314,29	0,00	0,00 2.163.999,39 3.558.187,22			
10.01.001	INTERVENTI PER IL DIRITTO ALLO STUDIO NELL'AMBITO DELL'ISTRUZIONE PRESCOLASTICA, PRIMARIA E SECONDARIA		1.122.804,00 3.561.849,00 3.984.653,00	1.122.804,00 1.365.650,69 2.488.454,69	0,00 2.196.198,31 2.196.198,31	1.122.804,00 3.561.849,00 4.684.653,00	0,00	0,00 0,00 1.496.198,31			
10.01.002	INTERVENTI PER IL DIRITTO ALLO STUDIO NELL'AMBITO DELL'ISTRUZIONE UNIVERSITARIA		9.051.665,62 14.835.962,45 23.887.628,07	7.929.673,77 5.644.909,72 13.574.583,49	-0,00 9.177.233,36 9.177.233,36	7.929.673,77 14.822.143,08 22.751.816,85	0,00	1.121.991,85 13.819,37 10.313.044,58			
10.01.003	ATTIVITA RICREATIVE, SPORT E TEMPO LIBERO		658.656,83 8.955.108,98 9.234.608,98	558.852,98 129.079,09 687.932,07	75.554,15 421.052,89 496.607,04	634.407,13 550.131,98 1.184.539,11	24.249,70	0,00 8.404.977,00 8.546.676,91			
10.01.004	INTERVENTI A SOSTEGNO DELLE ATTIVITA' CULTURALI E SPORTIVE		1.152.804,93 2.759.092,91 2.843.549,43	365.241,33 1.602.190,92 1.967.432,25	771.274,73 714.642,47 1.485.917,20	1.136.516,06 2.316.833,39 3.453.349,45	16.288,87	0,00 442.259,52 876.117,18			
10.01.005	INTERVENTI A SOSTEGNO DELLE ATTIVITA' TEATRALI, MUSICALI E DELLO SPETTACOLO		530.000,56 1.997.566,00 2.247.566,00	460.000,00 988.764,31 1.448.764,31	40.000,53 911.451,61 951.452,14	500.000,53 1.900.215,92 2.400.216,45	30.000,03	0,00 97.350,08 798.801,69			
10.01.007	INTERVENTI A FAVORE DEL SISTEMA MUSEALE REGIONALE		12.500,00 0,00 12.500,00	12.500,00 0,00 12.500,00	0,00 0,00 0,00	12.500,00 0,00 12.500,00	0,00	0,00 0,00 0,00			



Viale Leonardo da Vinci, 6 - Palazzo I. Silone
67100 L'Aquila

CONTO BILANCIO SPESA



15/02/2013

Esercizio 2011

Pagina 20

Codice	Descrizione	Residui Comp. Cassa	Previsioni		Pagamenti		Residui da Conservare		Somme Impegnate		Minori Residui / Economie	
			Residui Iniziali(1) Definitive di Comp.(2) Definitive di Cassa(3)	Da Residui(4) Da Competenza(5) Tot. Pagamenti(6)	Da Residui (7=1-4-13-14) Da Comp.(8) Tot. da pagare(9)	Res.Finall (10=4+7) Da Comp.(11) Tot. Impegni(12)	Perenzione(13)	Insussistenti(14) Eco.Imp.Comp(15=2-11) Eco.Pag.II Cassa(16=3-6)				
	Totale Titolo		12.528.431,94	10.449.072,08	886.829,41	11.335.901,49	70.538,60	1.121.991,85				
		10.01	32.109.579,34	9.730.594,73	13.420.578,64	23.151.173,37		8.958.405,97				
			42.210.505,48	20.179.666,81	14.307.408,05	34.487.074,86		22.030.838,67				
10.02.001	INTERVENTI E CONTRIBUTI PER LA COSTRUZIONE L'ADEGUAMENTO ED IL RECUPERO DELL'EDILIZIA SCOLASTICAE LA TENUTA DELLA RELATIVA ANAGRAFICA		9.036.791,31	2.662.778,18	6.374.013,13	9.036.791,31	0,00	0,00				
			2.696.718,84	2.511.726,32	10.000,00	2.521.726,32		174.992,52				
			9.796.718,84	5.174.504,50	6.384.013,13	11.558.517,63		4.622.214,34				
10.02.002	EDILIZIA ED IMPIANTISTICA SPORTIVA		988.391,30	200.000,00	788.391,30	988.391,30	0,00	0,00				
			684.765,94	628.846,45	0,00	628.846,45		55.919,49				
			2.669.009,94	828.846,45	788.391,30	1.617.237,75		1.840.163,49				
10.02.004	INVESTIMENTI PER BIBLIOTECHE , ARCHIVISTICA E PER RACCOLTA DI BENI STORICI E CULTURALI		108.825,60	40.829,87	67.995,73	108.825,60	0,00	0,00				
			75.000,00	0,00	75.000,00	75.000,00		0,00				
			146.667,58	40.829,87	142.995,73	163.825,60		105.837,71				
10.02.005	INVESTIMENTI PER IL SISTEMA MUSEALE REGIONALE		171.502,03	66.000,00	105.502,03	171.502,03	0,00	0,00				
			305.299,00	25.299,00	280.000,00	305.299,00		0,00				
			305.299,00	91.299,00	385.502,03	476.801,03		214.000,00				
10.02.007	INTERVENTI REGIONALI PER L'EDITORIA		36.883,00	13.375,00	23.508,00	36.883,00	0,00	0,00				
			50.000,00	42.451,50	7.548,50	50.000,00		0,00				
			60.000,00	55.826,50	31.056,50	86.883,00		4.173,50				
10.02.008	INTERVENTI A SOSTEGNO DI ATTIVITA' CULTURALI		3.977.265,08	233.806,60	3.743.458,48	3.977.265,08	0,00	0,00				
			363.691,75	257.453,78	106.237,97	363.691,75		0,00				
			3.300.594,66	491.260,38	3.849.696,45	4.340.956,83		2.809.334,28				
10.02.009	INTERVENTI A SOSTEGNO DI ATTIVITA' TEATRALI, MUSICALI E DELLO SPETTACOLO		891.220,46	430.427,52	460.792,94	891.220,46	0,00	0,00				
			2.110.000,00	1.639.687,77	470.186,37	2.109.874,14		125,86				
			2.229.666,39	2.070.115,29	930.979,31	3.001.094,60		159.551,10				



Viale Leonardo da Vinci, 6 - Palazzo I. Silone
67100 L'Aquila

CONTO BILANCIO SPESA



15/02/2013



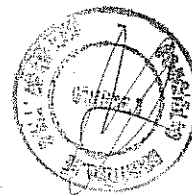
Esercizio 2011

Pagina 21

Codice	Descrizione	Residui Comp. Cassa	Previsioni	Pagamenti	Residui da Conservare	Somme Impegnate	Minori Residui / Economie	
			Residui Iniziali(1) Definitive di Comp.(2) Definitive di Cassa(3)	Da Residui(4) Da Competenza(5) Tot. Pagamenti(6)	Da Residui (7=1-4-13-14) Da Comp.(8) Tot. da pagare(9)	Res.Finali (10=4+7) Da Comp.(11) Tot. Impegni(12)	Perenzione(13)	Insussistenti(14) Eco.Imp.Comp(15=2-11) Eco.Pag.II Cassa(16=3-6)
	Totale Titolo	10.02	15.210.878,78 6.285.475,53 18.507.956,41	3.647.217,17 5.105.464,82 8.752.681,99	11.563.661,61 948.972,84 12.512.634,45	15.210.878,78 6.054.437,66 21.265.316,44	0,00	0,00 231.037,87 9.755.274,42
	Totale Funzione	10	27.739.310,72 38.395.054,87 60.718.461,89	14.096.289,25 14.836.059,55 28.932.348,80	12.450.491,02 14.369.551,48 26.820.042,50	26.546.780,27 29.205.611,03 55.752.391,30	70.538,60	1.121.991,85 9.189.443,84 31.786.113,09
11.01.001	AGENZIA ABRUZZO LAVORO E SERVIZI PER L'IMPIEGO		12.329,12 300.000,00 300.000,00	0,00 300.000,00 300.000,00	0,01 0,00 0,01	0,01 300.000,00 300.000,01	12.329,11	0,00 0,00 0,00
11.01.003	FORMAZIONE, QUALIFICAZIONE E RIQUALIFICAZIONE PROFESSIONALE		15.527.930,24 14.989.494,16 18.041.397,78	6.169.269,01 2.107.817,67 8.277.086,68	5.334.400,56 7.224.568,11 12.558.968,67	11.503.669,57 9.332.385,78 20.836.055,35	2.794.968,35	1.229.292,32 5.657.108,38 9.764.311,10
11.01.004	INTERVENTI DI PARTE CORRENTE PER IL LAVORO		0,00 6.921.072,19 6.921.072,19	0,00 63.180,53 63.180,53	0,00 57.891,66 57.891,66	0,00 121.072,19 121.072,19	0,00	0,00 6.800.000,00 6.857.891,66
	Totale Titolo	11.01	15.540.259,36 22.210.566,35 25.262.469,97	6.169.269,01 2.470.998,20 8.640.267,21	5.334.400,57 7.282.459,77 12.616.860,34	11.503.669,58 9.753.457,97 21.257.127,55	2.807.297,46	1.229.292,32 12.457.108,38 16.622.202,76
11.02.002	INTERVENTI IN FAVORE DELL'OCCUPAZIONE		13.406.833,39 0,00 1.518.560,03	948.477,76 0,00 948.477,76	12.458.355,63 0,00 12.458.355,63	13.406.833,39 0,00 13.406.833,39	0,00	0,00 0,00 570.082,27
11.02.003	FORMAZIONE, QUALIFICAZIONE E RIQUALIFICAZIONE PROFESSIONALE		1.804.322,24 0,00 382.878,47	264.485,79 0,00 264.485,79	1.539.836,45 0,00 1.539.836,45	1.804.322,24 0,00 1.804.322,24	0,00	0,00 0,00 118.392,68



CONTO BILANCIO SPESA



15/02/2013

Esercizio 2011

Pagina 22


Codice	Descrizione	Residui Comp. Cassa	Previsioni	Pagamenti	Residui da Conservare	Somme Impegnate	Minori Residui / Economie	
			Residui Iniziali(1) Definitive di Comp.(2) Definitive di Cassa(3)	Da Residui(4) Da Competenza(5) Tot. Pagamenti(6)	Da Residui (7=1-4-13-14) Da Comp.(8) Tot. da pagare(9)	Res.Finall (10=4+7) Da Comp.(11) Tot. Impegni(12)	Perenzione(13)	Insusistenti(14) Eco.Imp.Comp(15=2-11) Eco.Pag.li Cassa(16=3-6)
11.02.004	INTERVENTI DERIVANTI DALLA PROGRAMMAZIONE COMUNITARIA		79.168.448,46	12.786.377,53	66.239.422,15	79.025.799,68	0,00	142.648,78
			144.436.477,15	20.597.705,75	51.602.192,01	72.199.897,76		72.236.579,39
			147.946.017,16	33.384.083,28	117.841.614,16	151.225.697,44		114.561.933,88
	Totale Titolo	11.02	94.379.604,09	13.999.341,08	80.237.614,23	94.236.955,31	0,00	142.648,78
			144.436.477,15	20.597.705,75	51.602.192,01	72.199.897,76		72.236.579,39
			149.847.455,66	34.597.046,83	131.839.806,24	166.436.853,07		115.250.408,83
	Totale Funzione	11	109.919.863,45	20.168.610,09	85.572.014,80	105.740.624,89	2.807.297,46	1.371.941,10
			166.647.043,50	23.068.703,95	58.884.651,78	81.953.355,73		84.693.687,77
			175.109.925,63	43.237.314,04	144.456.666,58	187.693.980,62		131.872.611,59
12.01.001	FUNZIONI REGIONALI DI PARTE CORRENTE CONNESSE AL SERVIZIO SANITARIO NAZIONALE		88.467.026,28	14.701.253,93	73.350.542,12	88.051.796,05	120.947,62	294.282,61
			2.677.795.237,62	2.221.526.122,76	91.057.082,22	2.312.583.204,98		365.212.032,64
			2.648.349.936,77	2.236.227.376,69	164.407.624,34	2.400.635.001,03		412.122.560,08
12.01.002	PREVENZIONE CURA E LOTTA ALLE DIPENDENZE		150.000,00	75.000,00	0,00	75.000,00	75.000,00	0,00
			2.157.479,78	645.343,04	0,00	645.343,04		1.512.136,74
			2.500.252,69	720.343,04	0,00	720.343,04		1.779.909,65
12.01.004	PROGRAMMAZIONE, PROGETTI SPECIALI ED OBIETTIVI DI RILIEVO NAZIONALE E REGIONALE		38.423.528,90	30.242.750,46	4.131.123,58	34.373.874,04	4.049.654,86	0,00
			57.389.055,78	21.753.513,97	31.012.813,81	52.766.327,78		4.622.728,00
			91.504.607,78	51.996.264,43	35.143.937,39	87.140.201,82		39.508.343,35
12.01.005	FINANZIAMENTO DEI LIVELLI DI ASSISTENZA SANITARIA		0,00	0,00	0,00	0,00	0,00	0,00
			0,00	0,00	0,00	0,00		0,00
			0,00	0,00	0,00	0,00		0,00
12.01.006	FINANZIAMENTO DISAVANZI PREGRESSI DELLE AZIENDE SANITARIE E QUOTE ARRETRATE		0,00	0,00	0,00	0,00	0,00	0,00
			113.222.035,00	0,00	0,00	0,00		113.222.035,00
			113.222.035,00	0,00	0,00	0,00		113.222.035,00



Viale Leonardo da Vinci, 6 - Palazzo I. Silone

67100 L'Aquila

CONTO BILANCIO SPESA



15/02/2013

Esercizio 2011


Pagina 23

Codice	Descrizione	Residui Comp. Cassa	Previsioni	Pagamenti	Residui da Conservare	Somme Impegnate	Minori Residui / Economie	
			Residui Iniziali(1) Definitive di Comp.(2) Definitive di Cassa(3)	Da Residui(4) Da Competenza(5) Tot. Pagamenti(6)	Da Residui (7=1-4-13-14) Da Comp.(8) Tot. da pagare(9)	Res.Finall (10=4+7) Da Comp.(11) Tot. Impegni(12)	Perenzione(13)	Insussistenti(14) Eco.Imp.Comp(15=2-11) Eco.Pag.II Cassa(16=3-6)
12.01.007	SPESE PER FUNZIONI GENERALI E DI SUPPORTO ALL'ATTIVITA' DELLE STRUTTURE REGIONALI DI SANITA'		152.119,77	103.015,38	0,00	103.015,38	49.104,39	0,00
			1.699.411,80	829.197,00	6.630,00	835.827,00		863.584,80
			1.802.427,18	932.212,38	6.630,00	938.842,38		870.214,80
12.01.008	FORMAZIONE E AGGIORNAMENTO DEGLI OPERATORI SANITARI ED EDUCAZIONE SANITARIA		628.628,96	609.975,04	253,63	610.228,67	18.400,29	0,00
			3.460.374,89	1.332.359,78	82.890,57	1.415.250,35		2.045.124,54
			4.019.381,13	1.942.334,82	83.144,20	2.025.479,02		2.077.046,31
12.01.010	PREVENZIONE SUI LUOGHI DI LAVORO QUALITA' DELL'AMBIENTE E DEGLI ALIMENTI		19.317,20	0,00	10.000,00	10.000,00	9.317,20	0,00
			70.000,00	0,00	70.000,00	70.000,00		0,00
			70.000,00	0,00	80.000,00	80.000,00		70.000,00
12.01.012	PROFILASSI, RISANAMENTO VETERINARIO, RILEVAZIONI ANAGRAFICHE ISTITUTO ZOOPROFILATTICO E LOTTA AL RANDAGISMO		251.722,90	165.555,21	85.316,37	250.871,58	851,32	0,00
			19.337.166,10	17.591.568,86	139.807,24	17.731.376,10		1.605.790,00
			19.555.204,04	17.757.124,07	225.123,61	17.982.247,68		1.798.079,97
	Totale Titolo 12.01		128.092.344,01	45.897.550,02	77.577.235,70	123.474.785,72	4.323.275,68	294.282,61
			2.875.130.760,97	2.263.678.105,41	122.369.223,84	2.386.047.329,25		489.083.431,72
			2.881.023.844,59	2.309.575.655,43	199.946.459,54	2.509.522.114,97		571.448.189,16
12.02.001	INVESTIMENTI DERIVANTI DA PROGETTI SPECIALI ED OBIETTIVI DI RILIEVO NAZIONALE		624.021,69	570.007,14	54.014,55	624.021,69	0,00	0,00
			12.581.239,09	1.542.503,88	13.426,80	1.555.930,68		11.025.308,41
			13.247.410,62	2.112.511,02	67.441,35	2.179.952,37		11.134.899,60
12.02.002	INVESTIMENTI PER IL PATRIMONIO SANITARIO PUBBLICO		5.704.653,35	459.098,64	5.245.554,71	5.704.653,35	0,00	0,00
			61.348.864,02	15.826.056,72	3.784.151,85	19.610.208,57		41.738.655,45
			63.267.511,10	16.285.155,36	9.029.706,56	25.314.861,92		46.982.455,74
12.02.003	SICUREZZA E TUTELA DELLA SALUTE SUI LUOGHI DI LAVORO		807.385,37	77.094,31	730.291,06	807.385,37	0,00	0,00
			380.274,89	0,00	380.274,89	380.274,89		0,00
			380.274,89	77.094,31	1.110.565,95	1.187.660,26		303.180,58



Viale Leonardo da Vinci, 6 - Palazzo I. Silone
67100 L'Aquila

CONTO BILANCIO SPESA



15/02/2013

Esercizio 2011

Pagina 24

Codice	Descrizione	Residui Comp. Cassa	Previsioni	Pagamenti	Residui da Conservare	Somme Impegnate	Minori Residui / Economie	
			Residui Iniziali(1) Definitive di Comp.(2) Definitive di Cassa(3)	Da Residui(4) Da Competenza(5) Tot. Pagamenti(6)	Da Residui (7=1-4-13-14) Da Comp.(8) Tot. da pagare(9)	Res.Finall (10=4+7) Da Comp.(11) Tot. Impegni(12)	Perenzione(13)	Insussistenti(14) Eco.Imp.Comp(15=2-11) Eco.Pag.II Cassa(16=3-6)
12.02.005	ISTITUTO ZOOPROFILATTICO REGIONALE E LOTTA AL RANDAGISMO		0,00	0,00	0,00	0,00	0,00	0,00
			0,00	0,00	0,00	0,00		0,00
			0,00	0,00	0,00	0,00		0,00
12.02.006	INTERVENTI PER LA QUALIFICAZIONE E LO SVILUPPO DEL TERMALISMO		0,00	0,00	0,00	0,00	0,00	0,00
			133.600,00	133.600,00	0,00	133.600,00		0,00
			133.600,00	133.600,00	0,00	133.600,00		0,00
	Totale Titolo		7.136.060,41	1.106.200,09	6.029.860,32	7.136.060,41	0,00	0,00
			74.443.978,00	17.502.160,60	4.177.853,54	21.680.014,14		52.763.963,86
			77.028.896,61	18.608.360,69	10.207.713,86	28.816.074,55		58.420.535,92
	Totale Funzione		135.228.404,42	47.003.750,11	83.607.096,02	130.610.846,13	4.323.275,68	294.282,61
			2.949.574.738,97	2.281.180.266,01	126.547.077,38	2.407.727.343,39		541.847.395,58
			2.958.052.741,20	2.328.184.016,12	210.154.173,40	2.538.338.189,52		629.868.725,08
13.01.002	INTERVENTI IN FAVORE DEI LAVORATORI EMIGRATI ED IMMIGRATI E LORO FAMIGLIE		0,00	0,00	0,00	0,00	0,00	0,00
			595.303,00	398.351,75	40.306,44	438.658,19		156.644,81
			595.303,00	398.351,75	40.306,44	438.658,19		196.951,25
13.01.003	INTERVENTI SOCIO ASSISTENZIALI PER LA MATERNITA' L'INFANZIA, L'ADOLESCENZA E LA FAMIGLIA		12.893.357,73	9.608.185,69	2.800.906,86	12.409.092,55	484.265,18	0,00
			35.501.492,27	25.802.246,98	7.247.176,07	33.049.423,05		2.452.069,22
			46.814.245,14	35.410.432,67	10.048.082,93	45.458.515,60		11.403.812,47
13.01.004	INIZIATIVE IN MATERIA DI POLITICHE GIOVANILI		20.707,92	18.671,75	2.036,17	20.707,92	0,00	0,00
			1.413.431,08	238.018,10	923.025,78	1.161.043,88		252.387,20
			1.434.139,00	256.689,85	925.061,95	1.181.751,80		1.177.449,15
13.01.005	CONTRIBUTI ASL, COMUNI ED ALTRI ENTI CHE SVOLGONO SERVIZI E FUNZIONI SOCIO ASSISTENZIALI		1.111,32	0,00	0,00	0,00	1.111,32	0,00
			2.017.000,00	1.935.000,00	82.000,00	2.017.000,00		0,00
			2.017.000,00	1.935.000,00	82.000,00	2.017.000,00		82.000,00



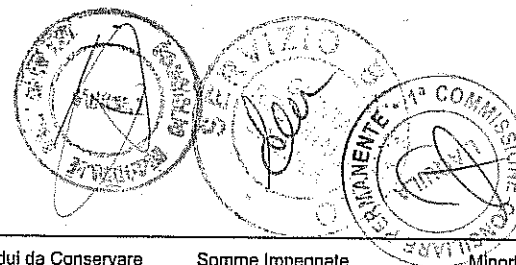
Viale Leonardo da Vinci, 6 - Palazzo I. Silone
67100 L'Aquila

CONTO BILANCIO SPESA

15/02/2013

Esercizio 2011



Pagina 25



Codice	Descrizione	Residui Comp. Cassa	Previsioni	Pagamenti	Residui da Conservare	Somme Impegnate	Minori Residui / Economie	
			Residui Iniziali(1) Definitive di Comp.(2) Definitive di Cassa(3)	Da Residui(4) Da Competenza(5) Tot. Pagamenti(6)	Da Residui (7=1-4-13-14) Da Comp.(8) Tot. da pagare(9)	Res.Finali (10=4+7) Da Comp.(11) Tot. Impegni(12)	Perenzione(13)	Insussistenti(14) Eco.Imp.Comp(15=2-11) Eco.Pag.li Cassa(16=3-6)
13.01.006	ASSISTENZA E SOCCORSO A SOGGETTI COLPITI DA CALAMITA'		0,00	0,00	0,00	0,00	0,00	0,00
			0,00	0,00	0,00	0,00		0,00
			0,00	0,00	0,00	0,00		0,00
13.01.007	INTERVENTI IN FAVORE DI SOGGETTI DISABILI PORTATORI DI HANDICAP E DI DETENUTI		213.584,50	153.337,66	0,00	153.337,66	60.246,84	0,00
			3.845.989,31	78.603,58	71.396,42	150.000,00		3.695.989,31
			3.944.362,97	231.941,24	71.396,42	303.337,66		3.712.421,73
13.01.010	AZIONI IN MATERIA DI IMMIGRAZIONE DIRITTI DI ASILO E PROTEZIONE UMANITARIA		834.083,02	691.477,85	44.595,76	736.073,61	98.009,41	0,00
			240.300,00	132.600,00	72.999,85	205.599,85		34.700,15
			1.070.980,06	824.077,85	117.595,61	941.673,46		246.902,21
13.01.011	AZIONI DI CONTRASTO ALL'USURA E AL RACKET		0,00	0,00	0,00	0,00	0,00	0,00
			0,00	0,00	0,00	0,00		0,00
			0,00	0,00	0,00	0,00		0,00
	Totale Titolo 13.01		13.962.844,49	10.471.672,95	2.847.538,79	13.319.211,74	643.632,75	0,00
			43.613.515,66	28.584.820,41	8.436.904,56	37.021.724,97		6.591.790,69
			55.876.030,17	39.056.493,36	11.284.443,35	50.340.936,71		16.819.536,81
13.02.001	INTERVENTI IN FAVORE DEGLI IMMIGRATI E DEGLI EMIGRATI		2.676,29	0,00	2.676,29	2.676,29	0,00	0,00
			0,00	0,00	0,00	0,00		0,00
			0,00	0,00	2.676,29	2.676,29		0,00
13.02.002	INTERVENTI A FAVORE DEL VOLONTARIATO E SVILUPPO DELL'ASSOCIAZIONISMO E DELLA COOPERAZIONE SOCIALE		404.082,09	179.915,31	224.166,78	404.082,09	0,00	0,00
			0,00	0,00	0,00	0,00		0,00
			224.993,76	179.915,31	224.166,78	404.082,09		45.078,45
13.02.003	INTERVENTI PER INVESTIMENTI NEL CAMPO SOCIALE E ASSISTENZIALE		6.018.674,42	2.367.714,79	3.650.959,63	6.018.674,42	0,00	0,00
			2.452.162,13	132.415,53	2.319.746,60	2.452.162,13		0,00
			5.061.028,86	2.500.130,32	5.970.706,23	8.470.836,55		2.560.898,54

Viale Leonardo da Vinci, 6 - Palazzo I. Silone
67100 L'Aquila

CONTO BILANCIO SPESA



15/02/2013

Esercizio 2011

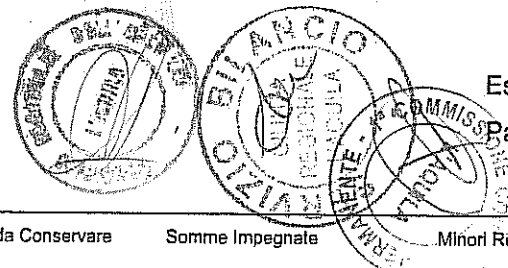
Pagina 26

Codice	Descrizione	Previsioni		Pagamenti		Residui da Conservare		Somme Impegnate		Esercizio Residui / Economie
		Residui Comp. Cassa	Residui Iniziali(1) Definitive di Comp.(2) Definitive di Cassa(3)	Da Residui(4) Da Competenza(5) Tot. Pagamenti(6)	Da Residui (7=1-4-13-14) Da Comp.(8) Tot. da pagare(9)	Res.Finall (10=4+7) Da Comp.(11) Tot. Impegni(12)	Perenzione(13)	Insussistenti(14) Eco.Imp.Comp(15=2-11) Eco.Pag.ti Cassa(16=3-6)		
	Totale Titolo 13.02		6.425.432,80 2.452.162,13 5.286.022,62	2.547.630,10 132.415,53 2.680.045,63	3.877.802,70 2.319.746,60 6.197.549,30	6.425.432,80 2.452.162,13 8.877.594,93	0,00	0,00 0,00 2.605.976,99		
	Totale Funzione 13		20.388.277,29 46.065.677,79 61.162.052,79	13.019.303,05 28.717.235,94 41.736.538,99	6.725.341,49 10.756.651,16 17.481.992,65	19.744.644,54 39.473.887,10 59.218.531,64	643.632,75	0,00 6.591.790,69 19.426.513,80		
14.01.001	TRASFERIMENTO DI FONDI REGIONALI PER SPESE CORRENTI DERIVANTI DAL CONFERIMENTO DI FUNZIONI REGIONALI AGLI ENTI LOCALI E FUNZIONALI		921.475,79 8.590.000,00 9.439.901,36	849.901,36 8.174.163,74 9.024.065,10	71.574,42 50.898,04 122.472,46	921.475,78 8.225.061,78 9.146.537,56	0,01	0,00 364.938,22 415.836,26		
14.01.002	RIFORMA AMMINISTRATIVA E INNOVAZIONE		2.393.534,44 3.814.161,23 6.165.559,16	2.320.293,91 1.972.469,72 4.292.763,63	11.707,50 1.839.151,87 1.850.859,37	2.332.001,41 3.811.621,59 6.143.623,00	61.533,03	0,00 2.539,64 1.872.795,53		
14.01.003	INTERVENTI PLURISSETTORIALI PER LO SVILUPPO MONTANO.		42.000,00 0,00 42.000,00	28.000,00 0,00 28.000,00	0,00 0,00 0,00	28.000,00 0,00 28.000,00	14.000,00	0,00 0,00 14.000,00		
14.01.004	ATTIVITA' ISTITUZIONALI CC.MM.		1.756.000,00 5.876.788,33 7.632.788,33	1.741.467,01 3.214.759,26 4.956.226,27	14.532,99 1.785.240,74 1.799.773,73	1.756.000,00 5.000.000,00 6.756.000,00	0,00	0,00 876.788,33 2.676.562,06		
14.01.005	INTERVENTI PER IL SOSTEGNO DELLE ATTIVITA' DEI COMUNI		0,00 0,00 0,00	0,00 0,00 0,00	0,00 0,00 0,00	0,00 0,00 0,00	0,00	0,00 0,00 0,00		
	Totale Titolo 14.01		5.113.010,23 18.280.949,56 23.280.248,85	4.939.662,28 13.361.392,72 18.301.055,00	97.814,91 3.675.290,65 3.773.105,56	5.037.477,19 17.036.683,37 22.074.160,56	75.533,04	0,00 1.244.266,19 4.979.193,85		



Viale Leonardo da Vinci, 6 - Palazzo I. Silone
67100 L'Aquila

CONTO BILANCIO SPESA



15/02/2013

Esercizio 2011

Pagina 27

Codice	Descrizione	Residui Comp. Cassa	Previsioni	Pagamenti	Residui da Conservare	Somme Impegnate	Minori Residui / Economie	
			Residui Iniziali(1) Definitive di Comp.(2) Definitive di Cassa(3)	Da Residui(4) Da Competenza(5) Tot. Pagamenti(6)	Da Residui (7=1-4-13-14) Da Comp.(8) Tot. da pagare(9)	Res.Finali (10=4+7) Da Comp.(11) Tot. Impegni(12)	Perenzione(13)	Insussistenti(14) Eco.Imp.Comp(15=2-11) Eco.Pag.li Cassa(16=3-6)
14.02.001	TRASFERIMENTI DI FONDI REGIONALI PER SPESE DI INVESTIMENTO DERIVANTI DA CONFERIMENTO DI FUNZIONI REGIONALI AGLI ENTI LOCALI E FUNZIONALI		570.346,40 3.517.120,06 3.652.130,06	89.018,50 3.351.579,54 3.440.598,04	457.227,90 159.715,43 616.943,33	546.246,40 3.511.294,97 4.057.541,37	0,00	24.100,00 5.825,09 211.532,02
14.02.002	TRASFERIMENTI IN CONTO CAPITALE AI COMUNI PER L'ARMONIZZAZIONE TERRITORIALE DELLE ATTIVITA'		52.500,00 0,00 0,00	0,00 0,00 0,00	30.000,00 0,00 30.000,00	30.000,00 0,00 30.000,00	0,00	22.500,00 0,00 0,00
	Totale Titolo 14.02		622.846,40 3.517.120,06 3.652.130,06	89.018,50 3.351.579,54 3.440.598,04	487.227,90 159.715,43 646.943,33	576.246,40 3.511.294,97 4.087.541,37	0,00	46.600,00 5.825,09 211.532,02
	Totale Funzione 14		5.735.856,63 21.798.069,62 26.932.378,91	5.028.680,78 16.712.972,26 21.741.653,04	585.042,81 3.835.006,08 4.420.048,89	5.613.723,59 20.547.978,34 25.161.701,93	75.533,04	46.600,00 1.250.091,28 5.190.725,87
15.01.001	FONDO SPECIALE PER SPESE CORRENTI		0,00 0,00 0,00	0,00 0,00 0,00	0,00 0,00 0,00	0,00 0,00 0,00	0,00	0,00 0,00 0,00
15.01.002	FONDI DI RISERVA PER SPESE CORRENTI		0,00 12.261.632,32 28.613.461,50	0,00 0,00 0,00	0,00 0,00 0,00	0,00 0,00 0,00	0,00	0,00 12.261.632,32 28.613.461,50
15.01.003	FONDI DI RISERVA PER L'UTILIZZO DI RISORSE VINCOLATE		0,00 271.945.101,61 235.504.407,83	0,00 0,00 0,00	0,00 0,00 0,00	0,00 0,00 0,00	0,00	0,00 271.945.101,61 235.504.407,83
	Totale Titolo 15.01		0,00 284.206.733,93 264.117.869,33	0,00 0,00 0,00	0,00 0,00 0,00	0,00 0,00 0,00	0,00	0,00 284.206.733,93 264.117.869,33

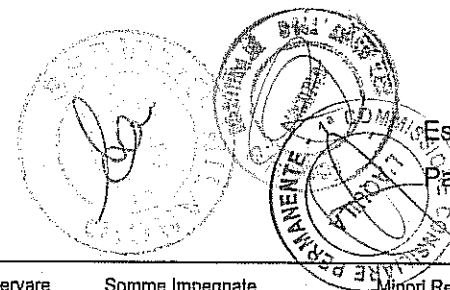
Viale Leonardo da Vinci, 6 - Palazzo I. Silone
67100 L'Aquila

CONTO BILANCIO SPESA

15/02/2013

Esercizio 2011


Pagina 28



Codice	Descrizione	Residui Comp. Cassa	Previsioni	Pagamenti	Residui da Conservare	Somme Impegnate	Minori Residui / Economie	
			Residui Iniziali(1) Definitive di Comp.(2) Definitive di Cassa(3)	Da Residui(4) Da Competenza(5) Tot. Pagamenti(6)	Da Residui (7=1-4-13-14) Da Comp.(8) Tot. da pagare(9)	Res.Finall (10=4+7) Da Comp.(11) Tot. Impegni(12)	Perenzione(13)	Insussistenti(14) Eco.Imp.Comp(15=2-11) Eco.Pag.II Cassa(16=3-6)
15.02.001	FONDO SPECIALE PER SPESE DI INVESTIMENTO		0,00	0,00	0,00	0,00	0,00	0,00
			0,00	0,00	0,00	0,00		0,00
			0,00	0,00	0,00	0,00		0,00
15.02.003	FONDI DI RISERVA PER SPESE IN CONTO CAPITALE		0,00	0,00	0,00	0,00	0,00	0,00
			453.767.264,49	0,00	0,00	0,00		453.767.264,49
			529.663.612,40	0,00	0,00	0,00		529.663.612,40
			0,00	0,00	0,00	0,00	0,00	0,00
	Totale Titolo	15.02	453.767.264,49	0,00	0,00	0,00		453.767.264,49
			529.663.612,40	0,00	0,00	0,00		529.663.612,40
			0,00	0,00	0,00	0,00	0,00	0,00
	Totale Funzione	15	737.973.998,42	0,00	0,00	0,00		737.973.998,42
			793.781.481,73	0,00	0,00	0,00		793.781.481,73
16.01.001	QUOTA INTERESSI PER AMMORTAMENTO MUTUI A CARICO DELLO STATO.		0,00	0,00	0,00	0,00	0,00	0,00
			0,00	0,00	0,00	0,00		0,00
			0,00	0,00	0,00	0,00		0,00
16.01.002	QUOTA INTERESSI PER AMMORTAMENTO MUTUI A CARICO DELLA REGIONE.		0,00	0,00	0,00	0,00	0,00	0,00
			83.966.062,44	73.187.232,07	0,00	73.187.232,07		10.778.830,37
			84.616.062,44	73.187.232,07	0,00	73.187.232,07		11.428.830,37
			0,00	0,00	0,00	0,00	0,00	0,00
	Totale Titolo	16.01	83.966.062,44	73.187.232,07	0,00	73.187.232,07		10.778.830,37
			84.616.062,44	73.187.232,07	0,00	73.187.232,07		11.428.830,37
16.03.002	QUOTA CAPITALE AMMORTAMENTO MUTUI A CARICO DELLA REGIONE		0,00	0,00	0,00	0,00	0,00	0,00
			117.675.338,00	114.653.367,10	0,00	114.653.367,10		3.021.970,90
			117.675.338,00	114.653.367,10	0,00	114.653.367,10		3.021.970,90

Viale Leonardo da Vinci, 6 - Palazzo I. Silone
67100 L'Aquila

CONTO BILANCIO SPESA



15/02/2013

Esercizio 2011



Pagina 29

Codice	Descrizione	Residui Comp. Cassa	Previsioni	Pagamenti	Residui da Conservare	Somme Impegnate	Minori Residui / Economie	
			Residui Iniziali(1) Definitive di Comp.(2) Definitive di Cassa(3)	Da Residui(4) Da Competenza(5) Tot. Pagamenti(6)	Da Residui (7=1-4-13-14) Da Comp.(8) Tot. da pagare(9)	Res.Finall (10=4+7) Da Comp.(11) Tot. Impegni(12)	Perenzione(13)	Insussistenti(14) Eco.Imp.Comp(15=2-11) Eco.Pag.II Cassa(16=3-6)
16.03.003	ONERI DERIVANTI DA GARANZIE FIDEIUSSORIE		0,00	0,00	0,00	0,00	0,00	0,00
			0,00	0,00	0,00	0,00		0,00
			0,00	0,00	0,00	0,00		0,00
	Totale Titolo 16.03		0,00	0,00	0,00	0,00	0,00	0,00
			117.675.338,00	114.653.367,10	0,00	114.653.367,10		3.021.970,90
			117.675.338,00	114.653.367,10	0,00	114.653.367,10		3.021.970,90
	Totale Funzione 16		0,00	0,00	0,00	0,00	0,00	0,00
			201.641.400,44	187.840.599,17	0,00	187.840.599,17		13.800.801,27
			202.291.400,44	187.840.599,17	0,00	187.840.599,17		14.450.801,27
99.04.101	RITENUTE FISCALI		174.223,49	24.464,92	149.758,57	174.223,49	0,00	0,00
			17.738.019,51	15.094.883,15	14,00	15.094.897,15		2.643.122,36
			17.738.019,51	15.119.348,07	149.772,57	15.269.120,64		2.618.671,44
99.04.102	RITENUTE PREVIDENZIALI		11.110,49	0,00	11.110,49	11.110,49	0,00	0,00
			7.850.000,00	5.848.178,51	4.945,78	5.853.124,29		1.996.875,71
			7.850.000,00	5.848.178,51	16.056,27	5.864.234,78		2.001.821,49
99.04.103	GESTIONE C/TERZI		325.328,57	1.469,00	323.859,57	325.328,57	0,00	0,00
			1.500.000,00	1.045.410,90	0,00	1.045.410,90		454.589,10
			1.500.000,00	1.046.879,90	323.859,57	1.370.739,47		453.120,10
99.04.104	PARTITE FIGURATIVE PER CONTABILIZZAZIONI DI MOVIMENTI FINANZIARI PER IL SETTORE SANITA'		1.200.783.047,59	543.633.926,04	657.149.121,55	1.200.783.047,59	0,00	0,00
			786.000.000,00	0,00	406.707.867,98	406.707.867,98		379.292.132,02
			1.454.100.000,00	543.633.926,04	1.063.856.989,53	1.607.490.915,57		910.466.073,96
99.04.105	PARTITE FIGURATIVE PER CONTABILIZZAZIONI DI MOVIMENTI FINANZIARI DIVERSI		86.276.683,70	78.753.035,17	7.523.648,53	86.276.683,70	0,00	0,00
			400.000.000,00	119.135.721,80	97.307.164,10	216.442.885,90		183.557.114,10
			400.000.000,00	197.888.756,97	104.830.812,63	302.719.569,60		202.111.243,03



Viale Leonardo da Vinci, 6 - Palazzo I. Silone
67100 L'Aquila

CONTO BILANCIO SPESA



15/02/2013

Esercizio 2011

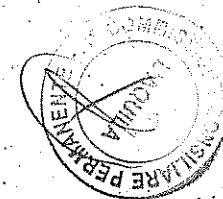

Pagina 30

Codice	Descrizione	Previsioni		Pagamenti		Residui da Conservare	Somme Impegnate	Mancr Residui / Economie	
		Residui Comp. Cassa	Residui Iniziali(1) Definitive di Comp.(2) Definitive di Cassa(3)	Da Residui(4) Da Competenza(5) Tot. Pagamenti(6)	Da Residui(7=1-4-13-14) Da Comp.(8) Tot. da pagare(9)	Res.Finall (10=4+7) Da Comp.(11) Tot. Impegni(12)	Perenzione(13)	Insussistenti(14) Eco.Imp.Comp(15=2-11) Eco.Pag.II Cassa(16=3-6)	
99.04.106	ALTRE CONTABILITA' SPECIALI		53.427,76	4.068,28	47.888,42	51.956,70	0,00	1.471,06	
			348.000,00	18.174,94	9.143,85	27.318,79		320.681,21	
			358.000,00	22.243,22	57.032,27	79.275,49		335.756,78	
99.04.107	DEPOSITI E CAUZIONI		0,00	0,00	0,00	0,00	0,00	0,00	
			0,00	0,00	0,00	0,00		0,00	
			0,00	0,00	0,00	0,00		0,00	
	Totale Titolo	99.04	1.287.623.821,60	622.416.963,41	665.205.387,13	1.287.622.350,54	0,00	1.471,06	
			1.213.436.019,51	141.142.369,30	504.029.135,71	645.171.505,01		568.264.514,50	
			1.881.546.019,51	763.559.332,71	1.169.234.522,84	1.932.793.855,55		1.117.986.686,80	
	Totale Funzione	99	1.287.623.821,60	622.416.963,41	665.205.387,13	1.287.622.350,54	0,00	1.471,06	
			1.213.436.019,51	141.142.369,30	504.029.135,71	645.171.505,01		568.264.514,50	
			1.881.546.019,51	763.559.332,71	1.169.234.522,84	1.932.793.855,55		1.117.986.686,80	

GIUNTA REGIONALE D'ABRUZZO

Direzione Regionale
Riforme Istituzionali Enti Locali
Bilancio Attività Sportive

SERVIZIO BILANCIO





ALLEGATI



GIUNTA REGIONALE D'ABRUZZO

Direzione Regionale
Riforme Istituzionali Enti Locali
Bilancio Attività Sportive

SERVIZIO BILANCIO






RIEPILOGO PER TITOLI E FUNZIONI OBIETTIVO



Viale Leonardo da Vinci, 6 - Palazzo I. Silone
67100 L'Aquila

CONTO BILANCIO ENTRATA






15/02/2013
Esercizio 2011
Pagina 1

Codice	Descrizione	Previsioni		Riscossioni	Residui da Riportare		Somme Accertate	Differenza dalle previsioni
		Residui Comp. Cassa	Residui Effettivi(1) Definitive di Comp.(2) Definitive di Cassa(3)	Da Residui(4) Da Competenza(5) Tot. Riscossioni(6=4+5)	Da Residui (7=1-4-13) Da Comp.(8=10-5) Tot. Residui(9=7+8)	Da Comp.(10)	Res. Eliminati(11) Mag.Min Acc.(12=10-2) Mag.Min.Risc.(13=6-3)	
01	ENTRATE DERIVANTI DA TRIBUTI PROPRI, DAL GETTITO DI TRIBUTI ERARIALI O DI QUOTE DI ESSO DEVOLUTE ALLA REGIONE		1.730.093.599,75	768.501.499,86	960.470.108,04			-1.121.991,85
			2.829.109.904,04	2.243.395.837,39	457.287.284,32	2.700.683.121,71		-128.426.782,33
			3.987.614.904,04	3.011.897.337,25	1.417.757.392,36			-975.717.566,79
02	ENTRATE DERIVANTI DA CONTRIBUTI E TRASFERIMENTI DI PARTE CORRENTE DELL'UNIONE EUROPEA, DELLO STATO E DI ALTRI SOGGETTI		269.107.155,42	71.861.528,45	197.245.626,97			0,00
			431.337.990,30	371.851.674,05	56.936.233,07	428.787.907,12		-2.550.083,18
			700.019.306,47	443.713.202,50	254.181.860,04			-256.306.103,97
03	ENTRATE EXTRATRIBUTARIE		26.325.829,26	3.219.975,57	23.103.718,62			-2.135,07
			45.956.892,75	31.963.914,39	4.910.024,28	36.873.938,67		-9.082.954,08
			70.479.383,34	35.183.889,96	28.013.742,90			-35.295.493,38
04	ENTRATE DERIVANTI DA ALIENAZIONI, DA TRASFORMAZIONE DI CAPITALE, DA RISCOSSIONE DI CREDITI E DA TRASFERIMENTI IN CONTO CAPITALE		1.018.341.250,36	170.595.167,82	861.447.075,84			13.700.993,30
			345.879.643,24	89.665.537,85	229.702.338,34	319.367.876,19		-26.511.767,05
			934.809.021,23	260.260.705,67	1.091.149.414,18			-674.548.315,56
05	ENTRATE DERIVANTI DA MUTUI, PRESTITI O ALTRE OPERAZIONI CREDITIZIE		12.917.708,34	0,00	12.917.708,34			0,00
			0,00	0,00	0,00	0,00		0,00
			12.917.035,39	0,00	12.917.708,34			-12.917.035,39
06	ENTRATE PER CONTABILITA' SPECIALI		53.297.784,64	46.485.600,12	6.810.892,96			-1.291,56
			1.213.436.019,51	574.393.212,66	70.778.292,35	645.171.505,01		-568.264.514,50
			1.263.446.019,51	620.878.812,78	77.589.185,31			-642.567.206,73
TOTALE			3.110.083.327,77	1.060.663.771,82	2.061.995.130,77			12.575.574,82
			4.865.720.449,84	3.311.270.176,34	819.614.172,36	4.130.884.348,70		-734.836.101,14
			6.969.285.669,98	4.371.933.948,16	2.881.609.303,13			2.597.351.721,82
Avanzo Di Amministrazione utilizzato			1.409.852.678,00					
Fondo Iniziale di Cassa			278.675.490,00	0,00			278.675.490,00	
TOTALE GENERALE			3.388.758.817,77	1.060.663.771,82	2.061.995.130,77			12.575.574,82
			6.275.573.127,84	3.311.270.176,34	819.614.172,36	4.130.884.348,70		-734.836.101,14
			7.247.951.159,98	4.371.933.948,16	2.881.609.303,13			2.597.351.721,82



Viale Leonardo da Vinci, 6 - Palazzo I. Silone
67100 L'Aquila

CONTO BILANCIO SPESA



Esercizio
Pagina


15/02/2013
2011
1

Riepilogo	Residui Comp. Cassa	Previsioni	Pagamenti	Residui da Conservare	Somme Impegnate	Minori Residui / Economie	
		Residui Iniziali(1) Definitive di Comp.(2) Definitive di Cassa(3)	Da Residui(4) Da Competenza(5) Tot. Pagamenti(6)	Da Residui (7=1-4-13-14) Da Comp.(8) Tot. da pagare(9)	Res.Finall (10=4+7) Da Comp.(11) Tot. Impegni(12)	Perenzione(13)	Inassistenti(14) Eco.Imp.Comp(15=2-11) Eco.Pag.II Cassa(16=3-6)
01 SPESE CORRENTI		257.449.155,88	131.986.181,87	101.669.810,17	233.655.992,04	20.885.831,34	2.907.332,50
		3.764.952.141,08	2.693.690.260,61	244.371.436,12	2.938.061.696,73		826.890.444,35
		3.822.272.418,92	2.825.676.442,48	346.041.246,29	3.171.717.688,77		996.595.976,44
02 SPESE PER INVESTIMENTI		754.975.619,49	176.368.908,07	560.661.661,72	737.030.569,79	0,00	17.945.049,70
		1.179.509.629,25	220.636.168,27	155.448.963,97	376.085.132,24		803.424.497,01
		1.426.467.383,55	397.005.076,34	716.110.625,69	1.113.115.702,03		1.029.462.307,21
03 SPESE PER RIMBORSO PRESTITI		0,00	0,00	0,00	0,00	0,00	0,00
		117.675.338,00	114.653.367,10	0,00	114.653.367,10		3.021.970,90
		117.675.338,00	114.653.367,10	0,00	114.653.367,10		3.021.970,90
04 CONTABILITA' SPECIALI		1.287.623.821,60	622.416.963,41	665.205.387,13	1.287.622.350,54	0,00	1.471,06
		1.213.436.019,51	141.142.369,30	504.029.135,71	645.171.505,01		568.264.514,50
		1.881.546.019,51	763.559.332,71	1.169.234.522,84	1.932.793.855,55		1.117.986.686,80
TOTALE GENERALE		2.300.048.596,97	930.772.053,35	1.327.536.859,02	2.258.308.912,37	20.885.831,34	20.853.853,26
		6.275.573.127,84	3.170.122.165,28	903.849.535,80	4.073.971.701,08		2.201.601.426,76
		7.247.961.159,98	4.100.894.218,63	2.231.386.394,82	6.332.280.613,45		3.147.066.941,35



Viale Leonardo da Vinci, 6 - Palazzo I. Silone
67100 L'Aquila

CONTO BILANCIO SPESA






Esercizio 15/02/2013
2011
Pagina 1

Riepilogo	Residui Comp. Cassa	Previsioni	Pagamenti	Residui da Conservare	Somme Impegnate	Minori Residui / Economie	
		Residui Iniziali(1) Definitive di Comp.(2) Definitive di Cassa(3)	Da Residui(4) Da Competenza(5) Tot. Pagamenti(6)	Da Residui (7=1-4-13-14) Da Comp.(8) Tot. da pagare(9)	Res.Finali (10=4+7) Da Comp.(11) Tot. Impegni(12)	Perenzione(13)	Insussistenti(14) Eco.Imp.Comp(15=2-11) Eco.Pag.li Cassa(16=3-6)
01 ORGANI ISTITUZIONALI		7.237.224,11	6.471.447,85	474.396,28	6.945.844,13		5.000,00
		30.117.861,73	24.674.707,02	4.934.387,79	29.609.094,81	286.379,98	508.766,92
		37.277.868,47	31.146.154,87	5.408.784,07	36.554.938,94		6.131.713,60
02 AMMINISTRAZIONE GENERALE		293.452.538,38	74.132.815,44	199.144.893,22	273.277.708,66	7.699.759,43	12.475.070,29
		426.657.981,64	184.185.661,23	101.046.527,11	285.232.188,34		141.425.793,30
		439.273.790,16	258.318.476,67	300.191.420,33	558.509.897,00		180.955.313,49
03 POLITICHE ABITATIVE E INTERVENTI NEL SETTORE EDILIZIO		8.171.534,16	1.433.503,30	6.738.030,81	8.171.534,11	0,05	0,00
		33.525.636,20	18.314.033,48	254.937,07	18.568.970,55		14.956.665,65
		48.674.580,75	19.747.536,78	6.992.967,88	26.740.504,66		28.927.043,97
04 OPERE PUBBLICHE		1.949.645,11	633.887,15	1.315.757,96	1.949.645,11	0,00	0,00
		25.316.423,86	18.286.261,55	1.413.933,84	19.700.195,39		5.616.228,47
		29.634.574,87	18.920.148,70	2.729.691,80	21.649.840,50		10.714.426,17
05 DIFESA DEL SUOLO PROTEZIONE CIVILE E TUTELA AMBIENTALE		80.263.673,19	18.719.433,93	60.235.588,95	78.955.022,88	816.046,11	492.604,20
		76.458.803,16	34.420.393,24	14.176.339,87	48.596.733,11		27.862.070,05
		102.443.262,17	53.139.827,17	74.411.928,82	127.551.755,99		49.303.435,00
06 SERVIZI E INFRASTRUTTURE PER LA MOBILITA' E IL TRASPORTO MERCI		226.567.934,96	65.877.820,38	157.173.675,84	223.051.496,22	3.516.438,74	0,00
		224.357.161,93	171.534.330,33	37.946.372,00	209.480.702,33		14.876.459,60
		298.682.613,60	237.412.150,71	195.120.047,84	432.532.198,55		61.270.462,89
07 AGRICOLTURA, FORESTE ED ECONOMIA MONTANA		42.392.594,25	16.211.216,70	24.563.268,92	40.774.485,62	178.108,63	1.440.000,00
		35.085.399,62	13.452.581,69	14.748.966,95	28.201.548,64		6.883.850,98
		56.414.326,33	29.663.798,39	39.312.235,87	68.976.034,26		26.750.527,94



Viale Leonardo da Vinci, 6 - Palazzo I. Silone
67100 L'Aquila

CONTO BILANCIO SPESA



Esercizio
Pagina



15/02/2013
2011
2

Riepilogo	Residui Comp. Cassa	Previsioni		Pagamenti		Residui da Conservare	Somme Impegnate		Minori Residui / Economie
		Residui Iniziali(1) Definitive di Comp.(2) Definitive di Cassa(3)	Da Residui(4) Da Competenza(5) Tot. Pagamenti(6)	Da Residui (7=1-4-13-14) Da Comp.(8) Tot. da pagare(9)	Res.Finall (10=4+7) Da Comp.(11) Tot. Impegni(12)	Perenzione(13)	Insussistenti(14) Eco.Imp.Comp(15=2-11) Eco.Pag.li Cassa(16=3-6)		
08 INDUSTRIA, ARTIGIANATO, COMMERCIO E ENERGIA		51.650.132,34	25.085.461,44	22.490.957,88	47.576.419,32	468.820,87	3.604.892,15		
		39.861.329,26	6.594.974,13	9.570.486,08	16.165.460,21		23.695.869,05		
		66.773.607,41	31.680.435,57	32.061.443,96	63.741.879,53		35.093.171,84		
09 TURISMO		1.727.786,36	472.870,47	1.254.915,89	1.727.786,36	0,00	0,00		
		8.660.527,32	5.161.016,43	1.335.511,50	6.496.527,93		2.163.999,39		
		9.192.074,12	5.633.886,90	2.590.427,39	8.224.314,29		3.558.187,22		
10 ISTRUZIONE, CULTURA ED ATTIVITA' RICREATIVE		27.739.310,72	14.096.289,25	12.450.491,02	26.546.780,27	70.538,60	1.121.991,85		
		38.395.054,87	14.836.059,55	14.369.551,48	29.205.611,03		9.189.443,84		
		60.718.461,89	28.932.348,80	26.820.042,50	55.752.391,30		31.786.113,09		
11 FORMAZIONE PROFESSIONALE E POLICHE DEL LAVORO		109.919.863,45	20.168.610,09	85.572.014,80	105.740.624,89	2.807.297,46	1.371.941,10		
		166.647.043,50	23.068.703,95	58.884.651,78	81.953.355,73		84.693.687,77		
		175.109.925,63	43.237.314,04	144.456.666,58	187.693.980,62		131.872.611,59		
12 PROMOZIONE E TUTELA DELLA SALUTE		135.228.404,42	47.003.750,11	83.607.096,02	130.610.846,13	4.323.275,68	294.282,61		
		2.949.574.738,97	2.281.180.266,01	126.547.077,38	2.407.727.343,39		541.847.395,58		
		2.958.052.741,20	2.328.184.016,12	210.154.173,40	2.538.338.189,52		629.868.725,08		
13 PROTEZIONE SOCIALE		20.388.277,29	13.019.303,05	6.725.341,49	19.744.644,54	643.632,75	0,00		
		46.065.677,79	28.717.235,94	10.756.651,16	39.473.887,10		6.591.790,69		
		61.162.052,79	41.736.538,99	17.481.992,65	59.218.531,64		19.425.513,80		
14 POLITICHE PER LO SVILUPPO DELLE AUTONOMIE LOCALI E FEDERALISMO		5.735.856,63	5.028.680,78	585.042,81	5.613.723,59	75.533,04	46.600,00		
		21.798.069,62	16.712.972,26	3.835.006,08	20.547.978,34		1.250.091,28		
		28.932.378,91	21.741.653,04	4.420.048,89	26.161.701,93		5.190.725,87		



Viale Leonardo da Vinci, 6 - Palazzo I. Silone
67100 L'Aquila

CONTO BILANCIO SPESA



Esercizio
Pagina


15/02/2013
2011
3

Riepilogo	Residui Comp. Cassa	Previsioni	Pagamenti	Residui da Conservare	Somme Impegnate	Minori Residui / Economie	
		Residui Iniziali(1) Definitive di Comp.(2) Definitive di Cassa(3)	Da Residui(4) Da Competenza(5) Tot. Pagamenti(6)	Da Residui (7=1-4-13-14) Da Comp.(8) Tot. da pagare(9)	Res.Finall (10=4+7) Da Comp.(11) Tot. Impegni(12)	Perenzione(13)	Insussistenti(14) Eco.Imp.Comp(15=2-11) Eco.Pag.II Cassa(16=3-6)
15 FONDI		0,00	0,00	0,00	0,00	0,00	0,00
		737.973.998,42	0,00	0,00	0,00		737.973.998,42
		793.781.481,73	0,00	0,00	0,00		793.781.481,73
16 GESTIONE DEL DEBITO		0,00	0,00	0,00	0,00	0,00	0,00
		201.641.400,44	187.840.599,17	0,00	187.840.599,17		13.800.801,27
		202.291.400,44	187.840.599,17	0,00	187.840.599,17		14.450.801,27
99 CONTABILITA' SPECIALI		1.287.623.821,60	622.416.963,41	665.205.387,13	1.287.622.350,54	0,00	1.471,06
		1.213.436.019,51	141.142.369,30	504.029.135,71	645.171.505,01		568.264.514,50
		1.881.546.019,51	763.559.332,71	1.169.234.522,84	1.932.793.655,55		1.117.986.686,80
TOTALE GENERALE		2.300.048.596,97	930.772.053,35	1.327.536.859,02	2.258.308.912,37	20.885.831,34	20.853.853,26
		6.275.573.127,84	3.170.122.165,28	903.849.535,80	4.073.971.701,08		2.201.601.426,76
		7.247.961.159,98	4.100.894.218,63	2.231.386.394,82	6.332.280.613,45		3.147.066.941,35



Viale Leonardo da Vinci, 6 - Palazzo I. Silone
67100 L'Aquila

CONTO BILANCIO SPESA



Esercizio 15/02/2013
Pagina 2011
1

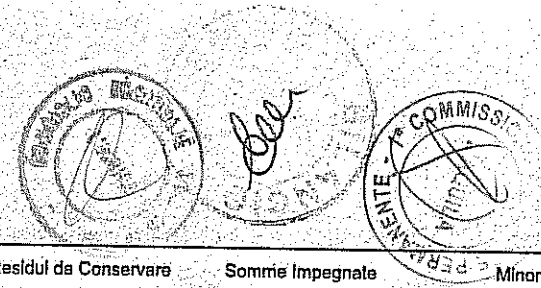
Riepilogo	Residui Comp. Cassa	Previsioni		Pagamenti		Residui da Conservare	Somme Impegnate		Minori Residui / Economie	
		Residui Iniziali(1) Definitive di Comp.(2) Definitive di Cassa(3)	Da Residui(4) Da Competanza(5) Tot. Pagamenti(6)	Da Residui (7=1-4-13-14) Da Comp.(8) Tot. da pagare(9)	Res.Finali (10=4+7) Da Comp.(11) Tot. Impegni(12)	Perenzione(13)	Insussistenti(14) Eco.Imp.Comp(15=2-11) Eco.Pag.ii Cassa(16=3-6)			
01.01 CATEGORIA 1 - SERVIZI DEGLI ORGANI ISTITUZIONALI DELLA REGIONE		6.613.626,03	6.361.580,65	96.501,28	6.458.081,93	155.544,10	0,00			
		28.486.542,24	24.210.503,33	4.276.038,91	28.486.542,24		0,00			
		35.002.395,39	30.572.083,98	4.372.540,19	34.944.624,17		4.430.311,41			
01.02 CATEGORIA 2 - PERSONALE IN ATTIVITA DI SERVIZIO		22.001.271,08	9.567.209,00	7.453.165,83	17.020.374,83	4.980.896,25	0,00			
		85.904.333,51	62.904.159,71	22.885.320,10	85.789.479,81		114.853,70			
		86.706.256,62	72.471.368,71	30.338.485,93	102.809.854,64		14.234.687,91			
01.03 CATEGORIA 3 - PERSONALE IN QUIESCENZA		1.962.280,27	1.656.637,85	170.735,93	1.827.373,78	134.906,49	0,00			
		8.000.000,00	3.206.418,96	4.793.581,04	8.000.000,00		0,00			
		8.000.000,00	4.863.056,81	4.964.316,97	9.827.373,78		3.136.943,19			
01.04 CATEGORIA 4 - ACQUISTO DI BENI E SERVIZI		29.970.649,76	20.047.264,45	6.018.525,18	26.065.789,63	3.647.925,35	256.934,78			
		63.252.320,94	30.126.303,53	24.247.321,69	54.373.625,22		8.878.695,72			
		78.613.907,15	50.173.567,98	30.265.846,87	80.439.414,85		28.440.339,17			
01.05 CATEGORIA 5 - TRASFERIMENTI CORRENTI ALLO STATO E AD ALTRI ENTI PUBBLICI		176.102.484,05	84.475.969,32	81.636.424,17	166.112.393,49	8.573.816,10	1.416.274,46			
		3.150.507.404,40	2.468.145.199,74	176.537.665,92	2.644.682.865,66		505.824.538,74			
		3.194.606.952,41	2.552.621.169,06	258.174.090,09	2.810.795.259,15		641.985.783,35			
01.06 CATEGORIA 6 - TRASFERIMENTI CORRENTI AD ALTRI SETTORI		20.022.678,30	9.445.168,55	6.092.800,08	15.537.968,63	3.255.417,35	1.229.292,32			
		47.715.839,26	22.503.414,14	9.460.289,71	31.963.703,85		15.752.135,41			
		57.596.071,22	31.948.582,69	15.553.089,79	47.501.672,48		25.647.488,53			
01.07 CATEGORIA 7 - INTERESSI		0,00	0,00	0,00	0,00	0,00	0,00			
		83.822.017,00	73.043.186,63	0,00	73.043.186,63		10.778.830,37			
		84.472.017,00	73.043.186,63	0,00	73.043.186,63		11.428.830,37			



Viale Leonardo da Vinci, 6 - Palazzo I. Silone
67100 L'Aquila

CONTO BILANCIO SPESA


15/02/2013
Esercizio 2011
Pagina 2



Riepilogo	Residui Comp. Cassa	Previsioni		Pagamenti		Residui da Conservare		Somme Impegnate		Minori Residui / Economie	
		Residui Iniziali(1) Definitive di Comp.(2) Definitive di Cassa(3)	Da Residui(4) Da Competenza(5) Tot. Pagamenti(6)	Da Residui (7=1-4-13-14) Da Comp.(8) Tot. da pagare(9)	Res. Finali (10=4+7) Da Comp.(11) Tot. Impegni(12)	Perenzione(13)	Insussistenti(14) Eco.Imp.Comp(15=2-11) Eco.Pag.li Cassa(16=3-6)				
01.08 CATEGORIA 8 - PARTITE CHE SI COMPENSANO NELLE ENTRATE		532.202,28	298.110,27	150.237,37	448.347,64	79.023,70	4.830,94				
		7.801.512,00	6.408.475,07	450.117,17	6.858.592,24		942.919,76				
		7.901.512,00	6.706.585,34	600.354,54	7.306.939,88		1.194.926,66				
01.09 CATEGORIA 9 - SOMME NON ATTRIBUIBILI		243.964,11	134.241,78	51.420,33	185.662,11	58.302,00	0,00				
		289.462.171,73	3.142.599,50	1.721.101,58	4.863.701,08		284.598.470,65				
		269.373.307,13	3.276.841,28	1.772.521,91	5.049.363,19		266.096.465,85				
TOTALE GENERALE		257.449.155,88	131.986.181,87	101.669.810,17	233.655.992,04	20.885.831,34	2.907.332,50				
		3.764.952.141,08	2.693.690.260,61	244.371.436,12	2.938.061.696,73		826.890.444,35				
		3.822.272.418,92	2.825.676.442,48	346.041.246,29	3.171.717.688,77		996.595.976,44				

Viale Leonardo da Vinci, 6 - Palazzo I. Silone
67100 L'Aquila

CONTO BILANCIO SPESA

Esercizio
Pagina15/02/2013
2011
1

Riepilogo	Residui Comp. Cassa	Previsioni		Pagamenti		Residui da Conservare		Somme Impegnate		Minori Residui / Economie	
		Residui Iniziali(1) Definitive di Comp.(2) Definitive di Cassa(3)	Da Residui(4) Da Competenza(5) Tot. Pagamenti(6)	Da Residui (7=1-4-13-14) Da Comp.(8) Tot. da pagare(9)	Res.Finali (10=4+7) Da Comp.(11) Tot. Impegni(12)	Perenzione(13)	Insussistenti(14) Eco.Imp.Comp(15=2-11) Eco.Pag.ii Cassa(16=3-6)				
02.01 - CATEGORIA 1 - BENI ED OPERE IMMOBILIARI A CARICO DIRETTO DELLA REGIONE		14.172.388,72	5.738.429,86	7.954.548,17	13.692.978,03	0,00	479.410,69				
		8.941.424,62	2.638.276,58	3.449.464,79	6.087.741,37		2.853.683,25				
		13.873.842,22	8.376.706,44	11.404.012,96	19.780.719,40		5.497.135,78				
02.02 - CATEGORIA 2 - BENI MOBILI, MACCHINE ED ATTREZZATURE TECNICO-SCIENTIFICHE		9.443.647,43	1.253.732,75	8.178.942,68	9.432.675,43	0,00	10.972,00				
		1.714.782,95	47.088,54	935.575,04	982.663,58		732.119,27				
		2.304.782,95	1.300.821,29	9.114.517,72	10.415.339,01		1.003.961,56				
02.03 - CATEGORIA 3 - TRASFERIMENTI IN C/CAPITALE ALLO STATO E AD ALTRI ENTI PUBBLICI		405.901.344,93	67.355.881,34	338.356.214,81	405.712.096,15	0,00	189.248,78				
		439.227.190,20	123.024.745,20	98.691.863,92	221.716.609,12		217.510.581,08				
		519.323.453,87	190.380.626,54	437.048.078,73	627.428.705,27		328.942.827,33				
02.04 - CATEGORIA 4 - TRASFERIMENTI IN C/CAPITALE AD ALTRI SETTORI		321.960.719,59	98.523.854,24	206.171.447,12	304.695.301,36	0,00	17.265.418,23				
		275.858.967,09	94.926.057,95	52.372.060,22	147.298.118,17		128.560.848,92				
		357.804.682,33	193.449.912,19	258.543.507,34	451.993.419,53		164.354.770,14				
02.05 - PARTECIPAZIONI AZIONARIE E CONFERIMENTI		0,00	0,00	0,00	0,00	0,00	0,00				
		0,00	0,00	0,00	0,00		0,00				
		0,00	0,00	0,00	0,00		0,00				
02.06 - CATEGORIA 6 - CONCESSIONE DI CREDITI ED ANTICIPAZIONI		0,00	0,00	0,00	0,00	0,00	0,00				
		0,00	0,00	0,00	0,00		0,00				
		0,00	0,00	0,00	0,00		0,00				
02.08 - CATEGORIA 8 - SOMME NON ATTRIBUIBILI		3.497.518,82	3.497.009,88	508,94	3.497.518,82	0,00	0,00				
		453.767.264,49	0,00	0,00	0,00		453.767.264,49				
		533.160.622,28	3.497.009,88	508,94	3.497.518,82		529.663.612,40				



Viale Leonardo da Vinci, 6 - Palazzo I. Silone
67100 L'Aquila

CONTO BILANCIO SPESA



Handwritten signature

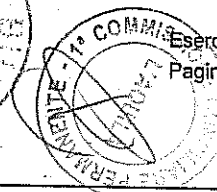



Esercizio 15/02/2013
Pagina 2011
2

		Previsioni	Pagamenti	Residui da Conservare	Somme Impegnate	Minori Residui / Economie	
Riepilogo	Residui Comp. Cassa	Residui Iniziali(1) Definitive di Comp.(2) Definitive di Cassa(3)	Da Residui(4) Da Competenza(5) Tot. Pagamenti(6)	Da Residui (7=1-4-13-14) Da Comp.(8) Tot. da pagare(9)	Res.Finall (10=4+7) Da Comp.(11) Tot. Impegni(12)	Perenzione(13)	Insussistenti(14) Eco.Imp.Comp(15=2-11) Eco.Pag.lli Cassa(16=3-6)
TOTALE GENERALE		754.975.819,49	176.368.908,07	560.661.661,72	737.030.569,79	0,00	17.945.049,70
		1.179.509.629,25	220.636.168,27	155.448.963,97	376.085.132,24		803.424.497,01
		1.426.467.383,55	397.005.076,34	716.110.625,69	1.113.115.702,03		1.029.462.307,21

Viale Leonardo da Vinci, 6 - Palazzo I. Silone
67100 L'Aquila

CONTO BILANCIO SPESA



Esercizio
Pagina15/02/2013
2011
1

Riepilogo	Residui Comp. Cassa	Previsioni		Pagamenti		Residui da Conservare	Somme Impegnate	Minori Residui / Economie	
		Residui Iniziali(1) Definitiva di Comp.(2) Definitive di Cassa(3)	Da Residui(4) Da Competenza(5) Tot. Pagamenti(6)	Da Residui (7=1-4-13-14) Da Comp.(8) Tot. da pagare(9)	Res.Finall (10=4+7) Da Comp.(11) Tot. Impegni(12)	Perenzione(13)	Insussistenti(14) Eco.Imp.Comp(15=2-11) Eco.Pag.li Cassa(16=3-6)		
03.01 CATEGORIA 1 - MUTUI		0,00	0,00	0,00	0,00	0,00	0,00	0,00	0,00
		114.675.338,00	114.653.367,10	0,00	114.653.367,10				21.970,90
		114.675.338,00	114.653.367,10	0,00	114.653.367,10				21.970,90
03.02 CATEGORIA 2 - OBBLIGAZIONI		0,00	0,00	0,00	0,00	0,00	0,00	0,00	0,00
		0,00	0,00	0,00	0,00	0,00	0,00	0,00	0,00
		0,00	0,00	0,00	0,00	0,00	0,00	0,00	0,00
03.03 CATEGORIA 3 - ANTICIPAZIONI ED ALTRE OPERAZIONI DI CREDITO A BREVE TERMINE		0,00	0,00	0,00	0,00	0,00	0,00	0,00	0,00
		3.000.000,00	0,00	0,00	0,00	0,00	0,00		3.000.000,00
		3.000.000,00	0,00	0,00	0,00	0,00	0,00		3.000.000,00
TOTALE GENERALE		0,00	0,00	0,00	0,00	0,00	0,00	0,00	0,00
		117.675.338,00	114.653.367,10	0,00	114.653.367,10				3.021.970,90
		117.675.338,00	114.653.367,10	0,00	114.653.367,10				3.021.970,90


GIUNTA REGIONALE D'ABRUZZO

Direzione Regionale
Riforme Istituzionali Enti Locali
Bilancio Attività Sportive

SERVIZIO BILANCIO



**TABELLA RESIDUI PERENTI ED ECONOMIE VINCOLATE
ESERCIZIO 2011**



Residui perenti ed economie vincolate esercizio 2011

1	2	3	4	5	6	7	8	9=5-(6+7+8)	10	11	12	13	14	15=9+(Somma10:14)
U.P.B.	Capitolo	Struttura Amministrativa	Tipo Fondo	Perenti ed economie vincolate al 01.01.2011	Riprogr.ne economie su altri capitoli	Reiscrizioni di perenti vincolati	Reiscrizioni di economie vincolate	Economie residue dopo utilizzazione	Economie vincolate + perenti vincolati reiscritti e non impegnati	Perenti vincolati origine 2009	Insussistenti vincolati	Rettifiche da accertamenti su assegnazioni e gestione finanziaria	Economie vincolate ex art. 8 L.R. 10.01.2011, n. 1 (c. 3 e 4)	Economie e perenti al 31.12.2011
01.01.003	11001	1	DB.08.00	ST	6.194,00									
02.01.015	11002	1	DA.02.00	UE	21.062,44			6.194,00						6.194,00
02.01.015	11003	1	DA.02.00	SU	14.757,79			21.062,44						21.062,44
02.01.015	11004	1	DA.02.00	UU	6.332,77			14.757,79						14.757,79
02.01.015	11005	1	DA.02.00	UE	31.304,77			6.332,77						6.332,77
02.01.015	11006	1	DA.02.00	SU	21.907,37		30.652,67	652,10	30.652,67					31.304,77
02.01.015	11007	1	DA.02.00	UU	9.389,50		21.456,90	450,47	21.456,90					21.907,37
02.01.015	11008	1	DA.02.00	UE	10.138,83		9.195,82	193,68	9.195,82					9.389,50
02.01.015	11009	1	DA.02.00	SU	608,39			10.138,83						10.138,83
02.01.015	11010	1	DA.02.00	UU	7.691,65			608,39						608,39
02.01.015	11011	1	DA.02.00	UE	40.630,12			7.691,65						7.691,65
02.01.015	11012	1	DA.02.00	SU	28.530,21		40.268,98	361,14	12.698,26					13.059,40
02.01.015	11013	1	DA.02.00	UU	12.200,80		28.188,28	341,93	8.888,79					9.230,72
02.01.015	11017	1	DE.03.00	UE	145.482,06		12.080,69	120,11	3.809,48					3.929,59
02.01.015	11018	1	DE.03.00	SU	101.837,46			145.482,06						145.482,06
02.01.015	11019	1	DE.03.00	UU	43.644,64			101.837,46						101.837,46
02.01.015	11020	1	DA.02.00	UE	10.946,21			43.644,64						43.644,64
02.01.015	11021	1	DA.02.00	SU	7.660,39		10.201,80	744,41	10.201,80					10.946,21
02.01.015	11022	1	DA.02.00	UU	3.285,14		7.141,26	519,13	7.141,26					7.660,39
02.01.015	11023	1	DA.02.00	UE	21.276,14		3.060,54	224,60	3.060,54					3.285,14
02.01.015	11024	1	DA.02.00	SU	14.892,99		21.243,11	33,03	21.243,11					21.276,14
02.01.015	11025	1	DA.02.00	UU	6.383,10		14.870,17	22,82	14.870,17					14.892,99
02.01.015	11026	1	DA.02.00	UE	78.164,01		6.372,93	10,17	6.372,93					6.383,10
02.01.015	11027	1	DA.02.00	SU	53.706,72			78.164,01						53.706,72
02.01.015	11028	1	DA.02.00	UU	23.445,33			53.706,72						23.445,33
02.01.015	11030	1	DF.06.00	SU	95,38			23.445,33						95,38
02.01.015	11031	1	DF.06.00	UU	141,82			95,38						141,82
02.01.015	11032	1	DC.14.00	UE	20.966,76			141,82						20.966,76
02.01.015	11033	1	DC.14.00	SU	14.676,74			20.966,76						14.676,74
02.01.015	11034	1	DC.14.00	UU	6.290,03			14.676,74						6.290,03
10.01.004	11035	1	DF.07.00	UE	1.061,01			6.290,03						1.061,01
10.01.004	11036	1	DF.07.00	SU	907,24			1.061,01						907,24
10.01.004	11037	1	DF.07.00	UU	388,53			907,24						388,53
02.01.010	11038	1	SB.00.00	ST	3.954,78			388,53						3.954,78
02.01.015	11039	1	DA.02.00	UE	11.441,51			3.954,78						11.441,51
02.01.015	11039	2	DA.02.00	UE	3.358,48			11.441,51						3.358,48
02.01.015	11039	3	DA.02.00	UE	863,33			3.358,48						863,33
02.01.017	11040	1	DA.11.00	ST	385.061,60		401.684,31	16.622,71	163.068,40					385.061,60
02.01.015	11042	1	DA.02.00	UE	956,02			956,02			0,02			956,02
02.01.015	11042	2	DA.02.00	ST	669,34			669,34						669,34
02.01.015	11042	3	DA.02.00	UU	286,89			286,89						286,89
02.01.015	11043	1	DL00.00	UE	-			-	53.625,00					53.625,00
14.01.002	11044	1	DB.11.00	ST	71.782,84		71.781,85	0,99						71.782,84
02.01.015	11045	1	DF.07.00	UE	6.560,55			6.560,55			0,99			6.560,55
02.01.015	11045	2	DF.07.00	ST	4.592,89			4.592,89						4.592,89
02.01.015	11045	3	DF.07.00	UU	1.997,42			1.997,42						1.997,42
02.01.015	11046	1	DA.02.00	UE	42.605,84		42.509,39	96,45	9,69					42.605,84
02.01.015	11046	2	DA.02.00	ST	29.812,35		29.756,59	55,76	6,79					29.812,35

Residui perenti ed economie vincolate esercizio 2011

1	2	3	4	5	6	7	8	9=5-(6+7+8)	10	11	12	13	14	15=9+(Somma10:14)
U.P.B.	Capitolo	Struttura Amministrativa	Tipo Fondo	Perenti ed economie vincolate al 01.01.2011	Riprogr.ne economie su altri capitoli	Reiscrizioni di perenti vincolati	Reiscrizioni di economie vincolate	Economie residue dopo utilizzazione	Economie vincolate + perenti vincolati reiscritti e non impegnati	Perenti vincolati origine 2009	Insussistenti vincolati	Rettifiche da accertamenti su assegnazioni e gestione finanziaria	Economie vincolate ex art. 8 L.R. 10.01.2011, n. 1 (c. 3 e 4)	Economie e perenti al 31.12.2011
02.01.015	11046	3	DA.02.00	UU	12.737,82		12.737,82	-						
02.01.015	11047	1	DA.02.00	UE	454,12			454,12						
02.01.015	11047	2	DA.02.00	ST	318,05			318,05						454,12
02.01.015	11047	3	DA.02.00	UU	128,62			128,62						318,05
02.01.015	11048	1	DA.02.00	UE	4.913,00			4.913,00						128,62
02.01.015	11048	2	DA.02.00	ST	3.529,59			3.529,59						4.913,00
02.01.015	11048	3	DA.02.00	UU	1.491,55			1.491,55						3.529,59
02.01.015	11049	1	DI.00.00	UE	29.660,70			29.660,70						1.491,55
02.01.015	11050	1	DA.02.00	UE	20.965,63			20.965,63						29.660,70
02.01.015	11050	2	DA.02.00	ST	14.675,95			14.675,95						20.965,63
02.01.015	11050	3	DA.02.00	UU	6.274,65			6.274,65						14.675,95
02.01.015	11052	1	DH.00.00	UE	23.096,58			23.096,58						6.274,65
02.01.015	11052	2	DH.00.00	ST	16.167,62			16.167,62						23.096,58
02.01.015	11052	3	DH.00.00	UU	22.568,98			22.568,98						16.167,62
02.01.015	11059	1	DF.01.00	UE	3.682,08			3.682,08						22.568,98
02.01.015	11059	2	DF.01.00	ST	1.156,31			1.156,31						3.682,08
02.01.015	11059	3	DF.00.00	UU	525,56			525,56						1.156,31
02.01.015	11060	1	DF.11.00	UE	1.750,00			1.750,00						525,56
02.01.015	11060	2	DF.11.00	ST	1.225,00			1.225,00						1.750,00
02.01.015	11060	3	DF.11.00	UU	525,00			525,00						1.225,00
02.01.005	11062	2	SB.00.00	ST	454.117,31			454.117,31		101.789,16				525,00
02.01.015	11063	1	DA.13.00	UE	11,25			11,25				-	11,25	
02.01.015	11063	2	DA.13.00	ST	7,77			7,77				-	7,77	
02.01.015	11063	3	DA.13.00	ZZ	3,23			3,23				-	3,23	
02.01.015	11064	1	DE.03.00	UU	6.016,00			6.016,00						6.016,00
02.01.015	11065	1	DA.02.00	UE	254.208,92		244.170,80	10.038,12	51.444,99		2.558,82			64.041,93
02.01.015	11065	2	DA.02.00	ST	83.606,34		80.259,64	3.346,70	16.017,65		852,94			20.217,29
02.01.010	11066	1	DD.00.00	UU	-		-	-	-	10.500,00				10.500,00
02.01.015	11067	1	DA.02.00	UE	1.900,01			1.900,01						1.900,01
02.01.015	11067	2	DA.02.00	ST	1.330,01			1.330,01						1.330,01
02.01.015	11067	3	DA.02.00	UU	488,57			488,57						488,57
02.01.015	11068	1	DA.02.00	UE	41.837,88		41.837,88	-	40.255,39					40.255,39
02.01.015	11069	1	DA.02.00	UE	74.730,47		74.730,47	-	53.152,41					53.152,41
02.01.015	11069	2	DA.02.00	ST	24.910,16		24.910,16	-	17.984,32					17.984,32
02.01.015	11070	1	DI.00.00	ST	-		-	-	17.875,00					17.875,00
02.01.015	11071	1	DI.00.00	UE	-		-	-	54.000,00					54.000,00
02.01.015	11072	1	DI.00.00	ST	-		-	-	18.000,00					18.000,00
02.01.015	11073	1	SB.00.00	ST	-		-	-	113.149,00					113.149,00
02.01.005	11206	1	DD.06.00	ST	118.029,09			118.029,09		36.579,61				154.608,70
01.01.007	11218	1	DA.02.00	ST	15.021,71			15.021,71						15.021,71
02.01.014	11299	1	DA.02.00	ZZ	69.630,97		64.193,24	5.437,73	1.649,87	657,89	17.446,50			25.191,99
01.01.006	11468	1	DA.10.00	ST	2.097.413,82	1.500.000,00	150.000,00	447.413,82	501.264,00	8.431,76	5.000,00			962.109,58
02.01.010	11473	1	SB.00.00	UE	185,53			185,53						185,53
02.01.014	11474	1	DA.02.00	UE	3.162,38			3.162,38						3.162,38
02.01.014	11475	1	DA.02.00	SU	13.987,58			13.987,58						13.987,58
02.01.006	11480	1	DH.00.00	ST	2.329,81			2.329,81						2.329,81
02.01.006	11481	1	SB.00.00	UU	-		-	-	109.657,55					109.657,55
02.01.003	11489	1	DD.04.00	ZZ	18.330,31			18.330,31	150.000,00			-	168.330,31	

Residui perenti ed economie vincolate esercizio 2011

1	2	3	4	5	6	7	8	9=5-(6+7+8)	10	11	12	14	15=9+(Somma10:14)
U.P.B.	Capitolo	Struttura Amministrativa	Tipo Fondo	Perenti ed economie vincolate al 01.01.2011	Riprogr.ne economie su altri capitoli	Reiscrizioni di perenti vincolati	Reiscrizioni di economie vincolate	Economie residue dopo utilizzazione	Economie vincolate + perenti vincolati reiscritti e non impegnati	Perenti vincolati origine 2009	Insussistenti vincolati	Economie vincolate ex art. 8 L.R. 10.01.2011, n. 1 (c. 3 e 4)	Economie e perenti al 31.12.2011
02.01.007	11500	1 DA.00.00	ZZ	10.768.285,73			10.768.285,73	-	227.851,46				227.851,46
01.01.006	11510	1 DL.13.00	ST	7.141,30				7.141,30		0,02			
02.01.014	11526	1 DA.02.00	UE	4.172,81				4.172,81				7.141,32	
02.01.014	11527	1 DA.02.00	SU	4.172,48				4.172,48					4.172,81
01.01.007	11590	1 DA.02.00	ST	26.621,20				26.621,20					4.172,48
02.01.012	11591	1 DA.11.00	ST						5.000,00				26.621,20
05.01.007	11653	1 DR.02.00	ST	319.867,20			312.118,00	7.749,20		23.122,87			5.000,00
02.01.011	12002	1 SA.00.00	ST	29.275,02			14.702,89	14.572,13	9.857,34		19.224,60		30.872,07
02.02.006	12003	1 DA.02.00	UE	6.111,90				6.111,90					43.654,07
02.02.006	12005	1 DR.03.00	SU	30.697,28				30.697,28					3.471,90
02.02.006	12006	1 DR.03.00	UE	30.696,81				30.696,81					17.788,15
02.02.009	12008	1 SB.00.00	ST	3.699.794,35				3.699.794,35					2.112,44
10.02.008	12012	2 DA.06.00	UU	28.670,00				28.670,00					3.699.794,35
05.02.002	12315	1 DR.03.00	ST	101.506,31				101.506,31					28.670,00
02.02.009	12320	1 DH.02.00	ST	959.433,97			400.748,82	558.685,15	400.748,82				101.506,31
05.02.012	12341	1 DR.03.00	ST	5.612,91				5.612,91					959.433,97
05.02.002	12344	1 DR.03.00	ST	78.812,79		68.989,20	8.069,71	1.753,88				5.612,91	
05.02.001	12344	4 DR.03.00	ST	2.367.777,74			2.367.777,74		2.367.777,74				1.753,88
05.02.010	12344	7 DR.00.00	ST	16.940,89				16.940,89					2.367.777,74
05.02.002	12346	1 DR.01.00	ST	2.039.137,22			51.564,23	1.987.572,99					16.940,89
05.02.002	12346	2 DR.01.00	ST	636.389,51			43.675,70	592.713,81					1.987.572,99
05.02.012	12347	1 DR.01.00	ST	28.982,55				28.982,55					592.713,81
02.02.009	12350	1 DE.01.00	ST	116.609,31	116.609,31								28.982,55
02.02.009	12351	1 DA.11.00	ST	1.404.557,26			1.000.000,00	404.557,26	942.363,41				
02.02.008	12352	1 DE.00.00	ST	21.086.135,29			3.636.641,23	17.449.494,06	1.992.260,30				1.346.920,67
02.02.009	12356	1 DE.00.00	ST	26.216.387,26		750.136,96	21.618.154,15	3.848.096,15	15.976.155,08				19.441.754,36
02.02.009	12357	1 DE.00.00	ST	31.038.427,64		1.532.883,54	22.384.658,37	7.120.885,73	15.226.981,26				19.824.251,23
02.02.009	12357	2 DE.00.00	ST	10.292.102,96			8.533.621,80	1.758.481,16	5.959.714,39				22.347.866,99
02.02.009	12357	3 DE.00.00	ST	7.218.000,45			2.561.495,28	4.656.505,17	22.641,78				7.718.195,55
05.02.002	12360	1 DR.01.00	ST	166.303,09			12.473,91	153.829,18					4.679.146,95
05.02.002	12361	1 DR.01.00	ST	177.634,08			40.246,98	137.387,10					153.829,18
02.02.006	12393	1 DA.02.00	UE	15.270,56				15.270,56					137.387,10
02.02.006	12410	1 DA.02.00	SU	15.710.899,76		633.550,92		15.077.348,84	46.280,41				15.270,56
02.02.006	12411	1 DA.02.00	UE	10.371.611,89		741.459,41		9.630.152,48	58.965,16				15.077.348,84
02.02.006	12420	1 DA.02.00	UE	27.199,68				27.199,68					9.689.117,64
02.02.006	12421	1 DA.02.00	SU	19.039,79				19.039,79					27.199,68
02.02.010	12422	1 DA.02.00	SU	10.150.237,24				10.150.237,24					19.039,79
02.02.006	12424	1 DA.02.00	SU	537.264,84			186.264,84	351.000,00	186.264,84				10.150.237,24
02.02.006	12425	1 DA.02.00	UE	75.581,69			36.323,74	39.257,95	55.926,54		725,00		537.264,84
02.02.006	12426	1 DA.02.00	UE	284.284,50			283.284,50	1.000,00	3.674,86				95.909,49
02.02.009	12433	1 DF.05.00	ST	1.222.535,70	1.074.264,16	213.837,91		65.566,37	135.649,84				4.674,86
02.02.008	12485	1 DC.00.00	ST	425.120,65			25.750,00	399.370,65	25.750,00				70.083,47
02.02.008	12489	1 DA.11.00	ST	7.101.135,15			1.500.000,00	5.601.135,15	686.552,26				425.120,65
02.02.009	12490	2 DA.11.00	ST	2.905.168,18			2.905.168,18		2.905.168,18				6.287.687,41
02.02.009	12494	1 DH.00.00	ST	24.841,99				24.841,99					2.905.168,18
02.02.009	12495	1 DA.02.00	ST	10.776,80				10.776,80					24.841,99
02.02.008	12502	1 DA.11.00	ST	165.995,59				165.995,59					10.776,80
07.02.016	12532	1 DH.01.00	SU	374.744,41				374.744,41					165.995,59

Residui perenti ed economie vincolate esercizio 2011

1	2	3	4	5	6	7	8	9=5-(6+7+8)	10	11	12	13	14	15=9+(Somma10:14)
U.P.B.	Capitolo	Struttura Amministrativa	Tipo Fondo	Perenti ed economie vincolate al 01.01.2011	Riprogr.ne economie su altri capitoli	Reiscrizioni di perenti vincolati	Reiscrizioni di economie vincolate	Economie residue dopo utilizzazione	Economie vincolate + perenti vincolati reiscritti e non impegnati	Perenti vincolati origine 2009	Insussistenti vincolati	Rettifiche da assestamenti in assegnazioni e gestione finanziaria	Economie vincolate ex art. 8 L.R. 10.01.2011, n. 1 (c. 3 e 4)	Economie e perenti al 31.12.2011
07.02.016	12533	1	DH.01.00	UE	507.252,31			507.252,31						507.252,31
02.02.009	12536	1	DF.05.00	ST	751.226,43			751.226,43						751.226,43
02.02.009	12539	1	DF.05.00	UE	3.440.527,29	1.074.412,72		2.366.114,57						2.366.114,57
02.02.006	12601	1	DA.02.00	UE	5.983.757,63		5.941.735,47	42.022,16	63.817,22		6.054.957,29			6.160.796,67
02.02.006	12602	1	DA.02.00	SU	8.817.597,62		8.755.783,90	61.813,72	29.352.012,75		6.080.840,34			35.494.666,81
02.02.006	12701	1	DA.02.00	UE	86.609.860,34			86.609.860,34	50.466.195,87		71.402,94			137.147.459,15
02.02.006	12702	1	DA.02.00	SU	15.284.094,41			15.284.094,41	11.000.177,72		12.600,51			26.296.872,64
02.02.012	12800	1	DI.05.00	ST	166.713,05			166.713,05				166.713,05		-
10.01.002	21001	1	DL.10.00	ST	316.490,62	316.490,62		-						-
13.01.003	21002	1	DL.26.00	ST	-			-		143.345,11				-
11.01.003	21003	1	DL.22.00	ST	230.000,00		230.000,00	-						143.345,11
11.01.003	21004	1	DL.00.00	ST	746.998,19			746.998,19						-
11.01.004	21006	1	DL.22.00	ST	121.072,19		121.072,19	-						746.998,19
11.01.004	21007	1	DL.00.00	ST	-			-	6.800.000,00					-
13.01.010	21420	1	DL.19.00	ST	71.943,71			71.943,71	34.700,15	62.863,59				6.800.000,00
11.01.001	21531	1	DL.14.00	ST	58.475,84			58.475,84		12.329,10				169.507,45
11.01.003	21601	1	DL.13.00	ST	22.464,91			22.464,91						70.804,94
11.01.003	21635	1	DL.14.00	ST	6.229.265,53	1.295.849,32	4.711.961,21	221.455,00	4.146.284,93					22.464,91
11.01.003	21635	2	DL.23.00	ST	77.433,60		77.433,60	-						4.367.739,93
11.01.003	22315	1	DL.00.00	ST	-			-				827.285,63		-
11.01.003	22433	1	DL.00.00	ST	-			-				3.201.055,83		827.285,63
11.01.003	22439	1	DL.00.00	ST	-			-				2.941.337,08		3.201.055,83
11.01.003	22442	1	DL.22.00	ZZ	65.000,00			65.000,00	82.432,12					2.941.337,08
08.02.007	22443	1	DL.13.00	ST	131.759,54			131.759,54						147.432,12
10.01.002	41515	1	DL.10.00	ST	644.506,88		644.506,88	-						131.759,54
10.01.001	41615	1	DL.24.00	ST	2.861.849,00		2.861.849,00	-						-
11.01.003	51001	1	DL.00.00	ST	-			-		351.281,67	457.639,00			-
11.01.003	51617	1	DL.00.00	ST	102.702,44			102.702,44						808.920,67
11.01.003	51623	1	DL.00.00	ST	451.748,21		451.748,20	0,01	451.748,20					102.702,44
11.01.003	51635	1	DL.13.00	ST	2.186.936,68	343.265,58	3.101.985,00	1.258.313,90		657.579,78	496.800,00	103.934,12		451.748,21
11.01.003	51636	1	DL.14.00	ST	581.549,63			567.418,18				103.934,12		0,00
11.01.003	51637	1	DL.15.00	ST	733.327,59	250.003,83		483.323,76		1.786.106,90	274.853,32			463.484,06
11.01.003	51638	1	DL.13.00	ST	228.980,55			228.980,55	976.643,12					2.544.283,98
11.01.001	51639	1	DA.02.00	UE	4.097,59			4.097,59						1.205.623,67
11.01.003	51641	1	DA.02.00	UE	2.939,31			2.939,31						4.097,59
11.02.004	52002	1	DL.00.00	UE	39.632.449,02		39.613.131,24	19.317,78	29.108.276,65		57.558,78			2.939,31
11.02.004	52003	1	DL.00.00	ST	58.608.016,43		58.431.496,94	176.519,49	42.908.079,77		85.090,00			29.185.153,21
11.02.002	52401	1	DL.14.00	UE	75.041,24			75.041,24						43.169.689,26
11.02.002	52402	1	DL.14.00	ST	105.366,16			105.366,16						75.041,24
11.02.004	52424	1	DL.00.00	ST	-			-				1.566.591,37		105.366,16
11.02.004	52426	1	DL.00.00	SU	16.861.885,83			16.861.885,83						1.566.591,37
11.02.004	52426	2	DL.00.00	SU	300.222,97		300.222,97	-	220.222,97					16.861.885,83
11.02.004	52427	1	DL.00.00	UE	17.230.487,74			17.230.487,74						220.222,97
11.02.003	52429	1	DL.13.00	ST	33.914,03			33.914,03						17.230.487,74
11.02.003	52430	1	DL.15.00	SU	922.216,00			922.216,00						33.914,03
11.02.003	52431	1	DL.15.00	UE	1.304.779,65			1.304.779,65						922.216,00
10.01.004	61001	1	DL.19.00	ST	2.995.309,30			2.944.055,32	309.759,52					1.304.779,65
10.01.004	61521	1	DF.07.00	ST	11.200,00			-						3.253.814,84

Residui perenti ed economie vincolate esercizio 2011

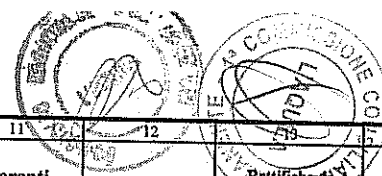
1	2	3	4	5	6	7	8	9=5-(6+7+8)	10	11	12	13	14	15=9+(Somma10:14)
U.P.B.	Capitolo	Struttura Amministrativa	Tipo Fondo	Perenti ed economie vincolate al 01.01.2011	Riprogr.ne economie su altri capitoli	Reiscrizioni di perenti vincolati	Reiscrizioni di economie vincolate	Economie residue dopo utilizzazione	Economie vincolate + perenti vincolati reiscritti e non impegnati	Perenti vincolati origine 2009	Insussistenti vincolati	Rettifiche da accertamenti su assegnazioni e gestione finanziaria	Economie vincolate ex art. 8 L.R. 10.01.2011, n. 1 (c. 3 e 4)	Economie e perenti al 31.12.2011
10.01.004	61636	1	DA.05.00	ZZ	100.275,81			80.000,00	20.275,81	132.500,00				152.775,81
10.01.004	61641	1	DF.07.00	UE	14.518,76				14.518,76					14.518,76
10.02.004	62431	1	DF.06.00	ST	586.237,97		586.237,97							586.237,97
10.01.005	61658	1	DD.00.00	UE	-					82.747,56				82.747,56
10.01.005	61659	1	DD.00.00	ST	-					14.602,52				14.602,52
13.01.004	71001	-1	DL.18.00	ST	252.223,16		55.101,20	197.121,96	58.154,40					255.276,36
13.01.003	71002	1	DL.18.00	ST	15.927.626,06	3.700.000,00	10.996.715,15	1.230.910,91		15.281,00				1.246.191,91
13.01.003	71003	1	DL.26.00	ST	-					2.451.171,00	184.748,41			2.635.919,41
13.01.002	71004	1	DD.00.00	UE	-					86.398,09				86.398,09
13.01.002	71005	1	DD.00.00	ST	-					15.246,72				15.246,72
13.01.007	71006	1	DL.00.00	ST	-					2.340.000,00				2.340.000,00
13.01.007	71007	1	DL.00.00	ST	-					1.277.888,01				1.277.888,01
13.01.003	71501	1	DL.19.00	ST	16.484,85			16.484,85						16.484,85
13.01.003	71530	1	DL.19.00	ST	7.222,09			7.222,09						7.222,09
13.01.007	71572	1	DL.18.00	ST	383.777,66			383.777,66						383.777,66
13.01.007	71573	1	DL.18.00	ST	30.000,00	30.000,00								
12.01.012	71582	1	DG.11.00	ST	57.901,57			57.901,57		90,01				57.991,58
12.01.004	71610	1	DA.02.00	UE	4.681,87			4.681,87						4.681,87
13.01.003	71639	1	DL.19.00	ST	500.256,21			500.256,21						500.256,21
13.01.003	71643	1	DL.27.00	ST	2.467,99			2.467,99						2.467,99
13.01.004	71649	1	DL.18.00	ST	86.289,76		58.013,08	28.276,68		5.320,00				33.596,68
13.01.004	71653	1	DB.00.00	UE	-					188.912,80				188.912,80
13.02.003	72305	1	DL.00.00	ST	135.000,00		135.000,00							
12.01.004	81001	1	DG.14.00	ST	377.726,00			377.726,00		8.798,00				386.524,00
12.01.002	81002	1	DG.14.00	ST	-									
12.01.002	81003	1	DG.14.00	ST	55.422,62		55.422,62							
12.01.001	81004	1	DG.03.00	ZZ	270.325,84			270.325,84						270.325,84
12.01.001	81006	1	DG.09.00	UU	2.500,00			2.500,00						2.500,00
12.01.004	81007	1	DG.07.00	ST	753.079,55		28.778,87	724.300,68		0,02				724.300,70
12.01.001	81008	1	DG.08.00	ST	1.670,28			1.670,28						1.670,28
12.01.001	81010	1	DG.08.00	ST	17.203,64			17.203,64		30.723,37				47.927,01
12.01.001	81011	1	DG.14.00	UU	512.072,71	512.072,71				5.864,30				5.864,31
12.01.002	81013	1	DG.14.00	ST	50.049,99			50.049,99		35.602,39				85.652,38
12.01.002	81016	1	DG.00.00	ST	6.674,88			6.674,88		95,37				6.770,25
12.01.002	81019	1	DG.14.00	ST	55.214,00			55.214,00						55.214,00
08.01.017	81020	1	DA.13.00	ST	-									
12.01.001	81024	1	DG.20.00	ST	107.142,86		107.142,86			150.473,73				150.473,73
12.01.004	81025	1	DG.00.00	ST	14.245,83			14.245,83						14.245,83
12.01.002	81026	1	DG.00.00	ST	-					150.000,00				150.000,00
12.01.004	81027	1	DA.00.00	UE	-					2.805.000,00				2.805.000,00
12.01.004	81028	1	DA.00.00	ST	-					150.000,00				150.000,00
12.01.001	81398	1	DG.18.00	ST	-									
12.01.007	81412	1	DG.04.00	ST	4.023,72			4.023,72		18.512,84				18.512,84
12.01.012	81414	1	DG.11.00	ST	2.848,00		2.848,00							2.848,00
12.01.008	81416	1	DG.01.00	ST	81.172,00			81.172,00						81.172,00
12.01.008	81418	1	DG.01.00	ST	170.016,89		170.004,68	12,21	113.432,96	400,28				113.845,45
12.01.012	81421	1	DG.11.00	ST	5.773,21			5.773,21						5.773,21
12.01.001	81440	1	DG.08.00	UU	225.594,95			225.594,95						225.594,95

Residui perenti ed economie vincolate esercizio 2011

1	2	3	4	5	6	7	8	9=5-(6+7+8)	10	11	12	13	14	15=9+(Somma10:14)
U.P.B.	Capitolo	Struttura Amministrativa	Tipo Fondo	Perenti ed economie vincolate al 01.01.2011	Riprogr.ne economie su altri capitoli	Reiscrizioni di perenti vincolati	Reiscrizioni di economie vincolate	Economie residue dopo utilizzazione	Economie vincolate + perenti vincolati reiscritti e non impegnati	Perenti vincolati origine 2009	Insussistenti vincolati	Rettifiche da accertamenti su assegnazioni e gestione finanziaria	Economie vincolate ex art. 8 L.R. 10.01.2011, n. 1 (c. 3 e 4)	Economie e perenti al 31.12.2011
12.01.001	81440	2	DG.08.00	ST			497.228,72	-	543.658,15					
12.01.001	81470	1	DG.01.00	ZZ			792,41	792,41		1.680,96				543.658,15
12.01.001	81499	1	DB.08.00	ST			10.168.125,87	10.168.125,87						2.473,37
12.01.001	81500	1	DG.03.00	ZZ		67.008,40	45.535.024,46	151.852.448,97	94.532.161,11					10.168.125,87
12.02.001	81501	1	DG.00.00	ZZ			19.091.374,53	237.259,30	18.854.115,23			-92.069.851,69		154.314.758,39
12.01.001	81501	2	DG.00.00	ZZ			11.700.648,33	9.820.715,25	535.624,08	1.053.979,48	132.093,46	604.227,71		19.458.342,94
12.01.001	81502	1	DG.00.00	ZZ		1.344.309,00	11.719.355,50	6.188.978,50	2.005.338,80	26.000,00	294.282,61	-39.735,45		1.976.244,18
12.01.001	81504	1	DG.08.00	ST			41.320,33	41.320,33				559.184,68		8.779.501,98
12.01.004	81505	1	DG.00.00	ST			805.885,19	805.885,19			434,87			41.320,33
12.01.002	81506	1	DG.14.00	ST			154.937,07	154.937,07						806.320,06
12.01.002	81507	1	DG.14.00	ST			52.833,55	52.833,55						154.937,07
12.01.005	81511	1	DG.00.00	ST			16.526.620,77	16.526.620,77						52.833,55
12.01.001	81517	1	DG.03.00	ZZ			7.090.458,64	7.090.458,64						16.526.620,77
12.01.004	81519	1	DG.07.00	ST		123.114,31	114.081.043,47	98.183.797,62	15.774.131,54	1.608.930,00	3.679.219,97			7.090.458,64
12.01.004	81519	2	DG.00.00	ST			791.304,66	791.304,66						21.062.281,51
12.01.001	81520	1	DG.03.00	ZZ			58.874.476,06	58.874.476,06	106.561.185,09					791.304,66
12.01.008	81521	1	DG.08.00	ST			479.349,06	438.919,06	816.489,03	18.000,01				165.435.661,15
12.01.007	81523	1	DG.13.00	ZZ			-	-	4.729,80					874.919,04
12.01.008	81530	1	DG.12.00	ST			559.342,30	559.342,30	-					4.729,80
12.01.001	81531	1	DG.16.00	ST			-	-	1.089.030,97					1.089.030,97
13.01.007	81533	1	DL.18.00	ST			170.430,78	170.430,78	-					315.710,00
13.01.007	81534	1	DG.14.00	ST			114.512,82	114.512,82		60.246,84				170.430,78
12.01.004	81535	1	DG.10.00	ST			260.938,00	25.000,00	235.938,00	370.000,00				174.759,66
12.01.001	81537	1	DG.04.00	ST			5.420,69	5.420,69						605.938,00
12.01.012	81540	1	DG.11.00	ST			5.649,51	5.649,51						5.420,69
12.01.001	81542	1	DG.08.00	ST			6.228,45	6.228,45						5.649,51
12.02.001	81544	1	DG.11.00	ST			2.388,91	2.388,91						6.228,45
12.01.007	81550	1	DG.00.00	ST			-	-	815.485,00					2.388,91
12.01.002	81589	1	DG.14.00	ST		644.775,40	1.783.217,17	1.000.000,00	138.441,77	1.326.438,98	75.000,00			815.485,00
12.01.012	81595	1	DG.21.00	ST			-	-	1.495.403,96					1.539.880,75
12.01.001	81598	1	DB.08.00	ZZ			11.072.387,57	11.072.387,57						1.495.403,96
12.01.006	81599	1	DG.00.00	ST			-	-						11.072.387,57
12.01.001	81620	1	DB.08.00	ST			-	-	113.222.035,00					113.222.035,00
12.02.002	82322	1	DG.02.00	ST			94.781.343,33	32.800.000,00	61.981.343,33	18.561.634,72				160.000.000,00
12.02.001	82324	1	DG.02.00	ST			8.251.740,60	8.231.361,83	20.378,77	8.231.361,83				80.542.978,05
12.02.002	82330	1	DL.17.00	ST		447.791,56	2.831.071,55	2.383.279,99						8.251.740,60
12.02.003	82381	1	DG.14.00	ZZ			67.761,89	67.761,89						2.383.279,99
12.02.002	82393	1	DG.02.00	ST			29.023.159,74	23.000.000,00	6.023.159,74	20.777.363,43				67.761,89
12.02.002	82394	1	DG.02.00	ST			3.662.267,09	3.140.408,93	521.858,16	2.377.805,91				26.800.523,17
12.02.001	82395	1	DG.02.00	ST			6.998.529,67	3.133.828,12	3.864.701,55	2.759.084,29				2.899.664,07
12.02.001	82397	1	DG.09.00	ST			57.654,92	57.654,92						6.623.785,84
10.01.003	91510	1	DB.00.00	ZZ			-	-	34.862,29					92.517,21
10.01.003	91627	1	DB.05.00	ST		11.192,31	11.294,59	102,28	8.400.000,00					8.400.000,00
10.02.002	92322	1	DB.05.00	ST			75.685,05	75.685,05	4.977,00	6.011,78				11.091,06
07.01.004	101003	1	DH.03.00	ZZ			3.810,88	677,18	3.133,70					75.685,05
07.01.006	101415	1	DH.00.00	ST		178.254,80	194.300,41	16.045,61						3.133,70
02.01.006	101422	1	DH.00.00	ST		155.098,30	231.294,89	76.196,59		2.496,20				16.045,61
07.01.006	101425	1	DH.00.00	ST		1.093.407,47	1.824.899,32	472.000,00						78.692,79
								259.491,85						259.491,85

Residui perenti ed economie vincolate esercizio 2011

1	2	3	4	5	6	7	8	9=5-(6+7+8)	10	11	12	14	15=9+(Somma 10;14)
U.P.B.	Capitolo	Struttura Amministrativa	Tipo Fondo	Perenti ed economie vincolate al 01.01.2011	Riprogr.ne economie su altri capitoli	Reiscrizioni di perenti vincolati	Reiscrizioni di economie vincolate	Economie residue dopo utilizzazione	Economie vincolate + perenti vincolati reiscritti e non impegnati	Perenti vincolati origine 2009	Insussistenti vincolati	Economie vincolate ex art. 8 L.R. 10.01.2011, n. 1 (c. 3 e 4)	Economie e perenti al 31.12.2011
07.01.016	101475	1	DH.01.00	ST	5.040,94			5.040,94					5.040,94
07.01.016	101476	1	DH.01.00	ST	7.217,08			7.217,08					7.217,08
07.02.014	102002	1	DH.02.00	ST	39,48			39,48					39,48
07.02.015	102004	1	DH.03.00	ST	1.524.959,86		1.423.042,00	101.917,86	2,43				101.920,29
07.02.009	102005	1	DH.04.00	ST	59.880,00			59.880,00					59.880,00
07.02.016	102006	1	DH.00.00	ST	3.023.058,87		3.023.058,87	-	2.190.104,32				2.190.104,32
07.02.016	102006	2	DH.00.00	ST	3.847.529,23		3.847.529,23	-	2.787.400,70				2.787.400,70
07.02.014	102397	1	DH.00.00	ST	23.107,59	23.107,59		-					-
07.02.014	102398	1	DH.00.00	ST	1.454.331,74	1.454.331,74		-					-
07.02.014	102399	1	DH.00.00	ST	169.734,47	169.734,47		-					-
07.02.015	102423	1	DH.02.00	ST	240.695,82	43.659,97		197.035,85					197.035,85
07.02.009	102424	1	DH.00.00	ST	4.844,37	4.844,37		-					-
07.02.015	102434	1	DH.28.00	ST	165,97			165,97	9.000,00				9.165,97
07.02.010	102428	1	DH.03.00	ST	2.165,51			2.165,51					2.165,51
07.02.003	102441	1	DH.03.00	ST	517.991,77	517.991,77		-					-
07.02.003	102445	1	DH.03.00	ST	258.017,58	258.017,58		-					-
07.02.003	102446	1	DH.03.00	ZZ	1.501.360,38	1.501.360,38		-					-
07.02.015	102448	1	DH.03.00	ST	3.744.261,27	3.136.191,56		608.069,71					608.069,71
07.02.008	102452	1	DH.05.00	ST	4.764.705,61	2.499.529,84	2.258.000,00	7.175,77				1.714.270,56	1.721.446,33
07.02.003	102456	1	DH.05.00	ST	464.750,51			464.750,51					464.750,51
07.02.014	102457	1	DH.05.00	ST	170.291,07			170.291,07					170.291,07
07.02.014	102460	1	DH.03.00	ST	1.258.297,22			1.258.297,22					1.258.297,22
07.02.014	102461	1	DH.03.00	ST	3.726.188,45			3.726.188,45					3.726.188,45
07.02.003	102462	1	DH.03.00	ST	53.351,01			53.351,01					53.351,01
07.02.003	102463	1	DH.03.00	ST	8.633,70			8.633,70					8.633,70
07.02.014	102468	1	DH.04.00	ST	3.023.035,02		2.261.718,05	761.316,97	0,05				761.317,02
07.02.003	102473	1	DH.03.00	ST	66.071,59			66.071,59					66.071,59
07.02.012	102481	1	DH.00.00	ST	-			-	60.000,00				60.000,00
07.02.009	102488	1	DH.04.00	ST	9.577,84			9.577,84					9.577,84
07.02.003	102489	1	DH.00.00	ST	6.942.990,15	4.000.000,00	660.000,00	2.282.990,15	7.000,00		1.440.000,00		3.729.990,15
07.02.014	102491	1	DH.02.00	ST	29.696,27			29.696,27					29.696,27
07.01.001	111415	1	DH.07.00	ST	12.601,49			12.601,49					12.601,49
07.01.001	111592	1	DH.07.00	ST	2.055,88		1.301,49	754,39	0,01				754,40
07.02.002	112100	1	DH.07.00	ST	239,99			239,99					239,99
07.02.001	112101	1	DH.07.00	ST	468,67			468,67					468,67
07.02.002	112340	1	DH.07.00	ST	119,03			119,03					119,03
07.02.002	112343	1	DH.07.00	ST	633,35			633,35					633,35
07.02.002	112345	1	DH.07.00	ST	2.091,25			2.091,25					2.091,25
07.02.010	112431	1	DH.07.00	ST	945,21			945,21					945,21
07.02.016	112433	1	DH.07.00	ST	848,49			848,49					848,49
14.02.001	122343	1	DB.04.00	ST	2.710.331,61	2.257.011,03	140.000,00	313.320,58			24.100,00		337.420,58
08.02.022	132003	1	DI.03.00	UU	55.000,00		5.000,00	50.000,00	51.481,12				101.481,12
05.02.001	132301	1	DI.03.00	ST	3.937.262,03			3.937.262,03					3.937.262,03
07.02.013	142334	1	DH.04.00	ST	130.455,12			130.455,12					130.455,12
08.02.021	142335	1	DH.08.00	UE	636.615,26			636.615,26					636.615,26
08.02.021	142336	1	DH.08.00	SU	496.052,97			496.052,97					496.052,97
08.02.021	142338	1	DH.08.00	ST	2.395.346,31		287.201,29	2.108.145,02					2.108.145,02
05.01.003	150101	1	DR.02.00	ST	150.827,49			150.827,49					-



Residui perenti ed economie vincolate esercizio 2011

1	2	3	4	5	6	7	8	9=5-(6+7+8)	10	11	12	13	14	15=9+(Somma10;14)
U.P.B.	Capitolo	Struttura Amministrativa	Tipo Fondo	Perenti ed economie vincolate al 01.01.2011	Riprogr.ne economie su altri capitoli	Reiserezioni di perenti vincolati	Reiserezioni di economie vincolate	Economie residue dopo utilizzazione	Economie vincolate + perenti vincolati reiscritti e non impegnati	Perenti vincolati origine 2009	Insussistenti vincolati	Rettifiche da accertamenti su assegnazioni e gestione finanziaria	Economie vincolate ex art. 8 L.R. 10.01.2011, n. 1 (c. 3 e 4)	Economie e perenti al 31.12.2011
05.01.003	150101	2	DR.02.00	ST	10.694,09		10.694,09	-	135,60					135,60
05.01.003	150102	1	DR.02.00	ST	2.571,32			2.571,32						2.571,32
13.02.003	150201	1	DC.08.00	ST	2.258.689,40		2.256.815,00	1.874,40						1.874,40
05.02.003	150202	1	DC.02.00	ST	1.336.499,18			1.336.499,18	379.831,75					1.716.330,93
05.02.001	150203	1	DR.03.00	ST	722.500,00		722.500,00	-	722.500,00					722.500,00
05.02.001	150203	3	DC.00.00	ST	-		-	-	385.178,65					385.178,65
05.01.007	151001	1	DC.21.00	ST	23.000,00									-
05.01.003	151303	1	DR.03.00	ST	2.695.067,99	983.000,00		856.478,55	855.589,44	236.058,52	21.120,64		2.270,00	1.115.038,60
05.01.002	151402	1	DC.10.00	ZZ	64.606,21	20.000,00		44.606,21	444.143,41	462.418,87				951.168,49
10.02.001	151415	1	DC.08.00	ST	19.354,25		10.000,00	9.354,25						9.354,25
04.01.001	151420	1	DC.16.00	SU	4.530,87			4.530,87						4.530,87
02.01.012	151421	1	DA.11.00	ST	243.094,10		30.000,00	213.094,10	1.902,00					214.996,10
05.01.007	151423	1	DC.01.00	ST	299.322,33		277.222,40	22.099,93	203.181,91					225.281,84
05.01.002	151430	1	DC.09.00	ST	29.663,65			29.663,65		3.757,61				33.421,26
05.01.002	151431	1	DC.09.00	ST	58.588,00			58.588,00						58.588,00
05.01.003	151536	2	DR.02.00	ST	17.724,78		17.724,78	-	17.108,99					17.108,99
13.01.003	151601	1	DC.08.00	ST	369.331,09		175.300,00	194.031,09						194.031,09
05.02.001	152001	1	DR.03.00	ST	6.536,37			6.536,37	104.307,30					104.307,30
05.02.001	152002	1	DR.03.00	ST	179.544,99		39.387,12	4.000,00	136.157,87					136.157,87
02.02.009	152003	1	DE.00.00	ST	60.000,00			60.000,00						60.000,00
05.02.001	152009	1	DC.00.00	ST	-			-	2.771.003,04					2.771.003,04
05.02.012	152106	1	DC.12.00	ST	266.745,30			266.745,30						266.745,30
05.02.012	152108	1	DC.00.00	ZZ	3.741.215,39	2.506.848,05	244.219,26		990.148,08	41.334,59			11.227,41	1.042.710,08
02.02.010	152114	1	DC.07.00	ST	2.754.033,06		582.388,09	2.171.644,97						2.171.644,97
05.02.009	152118	1	DC.12.00	ST	185.924,47			185.924,47						185.924,47
04.02.003	152123	1	DC.02.00	ST	1.836.491,12		105.558,05	1.730.933,07						1.730.933,07
05.02.010	152185	1	DR.03.00	ST	154.417,48			144.000,00	10.417,48					10.417,48
05.02.010	152187	1	DR.01.00	ST	5.307.750,41	1.465.000,00	745.769,79	611.958,38	2.485.022,24	1.058.530,93		34,69		3.543.587,86
05.02.010	152190	1	DR.02.00	ST	4.230,41			4.230,41						4.230,41
05.02.002	152192	1	DC.09.00	ST	17.487,54		17.277,64	209,90	17.277,64		479.376,00			496.863,54
05.02.001	152202	1	DR.03.00	ST	476.757,10		476.757,10	-	365.663,66					365.663,66
04.02.001	152305	1	DC.08.00	ST	1.450.604,26			1.450.604,26	336.000,00					1.786.604,26
05.02.002	152316	1	DC.12.00	ST	6.593.326,59		1.144.714,73		5.448.611,86					5.448.611,86
04.02.001	152323	1	DC.08.00	ST	25.174,06			25.174,06						25.174,06
02.02.009	152331	1	DA.11.00	ST	15.963,68		1.743,04	14.220,64						14.220,64
05.02.010	152340	1	DR.03.00	ST	7.607,33			7.607,33						7.607,33
05.02.003	152346	1	DC.10.00	ST	474.091,35		474.000,00	91,35	506.000,00					506.091,35
02.02.008	152364	1	DA.11.00	ST	9.362.674,39		9.362.674,39	-	9.362.674,39					9.362.674,39
03.02.005	152365	1	DC.07.00	ST	173.190,05		173.190,05	-	173.190,05					173.190,05
05.02.012	152371	1	DR.03.00	ST	547.580,65			547.580,65						547.580,65
04.02.001	152379	1	DC.08.00	ST	56.851,58			56.851,58						56.851,58
05.02.002	152380	1	DC.12.00	ST	255.462,22			255.462,22						255.462,22
05.02.002	152381	1	DC.12.00	ST	120.203,52			120.203,52						120.203,52
05.02.011	152384	1	DC.12.00	ST	2.385,56			2.385,56						2.385,56
05.02.011	152386	1	DC.12.00	ST	886.639,93		206.582,76	680.057,17						680.057,17
05.02.011	152388	1	DC.12.00	ST	4.197.309,65		220.375,72	3.976.933,93						3.976.933,93
05.02.011	152390	1	DC.21.00	ST	-			-				7.627,24		7.627,24
05.02.011	152393	1	DC.16.00	ST	6.860,80			6.860,80						6.860,80

Residui perenti ed economie vincolate esercizio 2011

1	2	3	4	5	6	7	8	9=5-(6+7+8)	10	11	12	13	14	15=9+(Somma10:14)
U.P.B.	Capitolo	Struttura Amministrativa	Tipo Fondo	Perenti ed economie vincolate al 01.01.2011	Riprogr.ne economie su altri capitoli	Reiscrizioni di perenti vincolati	Reiscrizioni di economie vincolate	Economie residue dopo utilizzazione	Economie vincolate + perenti vincolati reiscritti e non impegnati	Perenti vincolati origine 2009	Insussistenti vincolati	Retifiche da accertamenti in assegni e gestione finanziaria	Economie vincolate ex art. 8 L.R. 10.01.2011, n. 1 (c. 3 e 4)	Economie e perenti al 31.12.2011
04.02.001	152400	1	DC.08.00	ST	68.912,66			33.912,66						33.912,66
05.02.013	152401	1	DC.12.00	ST	225.195,10			169.382,30						169.382,30
07.02.002	152405	1	DC.07.00	ST	2.006.618,99			2.006.618,99						2.006.618,99
04.02.001	152414	1	DB.09.00	ST	304.642,75	304.642,75		-	56.704,94					56.704,94
05.02.002	152501	3	DR.03.00	ST	950.000,00			950.000,00						950.000,00
05.01.007	161000	1	DC.02.00	ST	62.391,57			-	52.391,57	40.412,98				92.804,55
05.02.003	162320	1	DC.02.00	ST	51.041,57			51.041,57						51.041,57
04.02.003	162321	1	DC.02.00	ST	3.519.280,60			-	3.519.280,60					3.519.280,60
04.02.003	162321	2	DC.02.00	ST	2.060.355,83			-	1.337.236,94					1.337.236,94
04.02.003	162322	1	DC.06.00	ST	63.541,57			63.541,57						63.541,57
04.02.003	162323	1	DC.02.00	ST	777.889,93			6.857,29	771.032,64					771.032,64
04.02.003	162328	1	DC.02.00	ST	2.866.299,03			2.866.299,03						2.866.299,03
02.02.009	162331	1	DC.02.00	ST	52.597,73			52.597,73						52.597,73
02.02.009	162332	1	DC.02.00	ST	262.505,65			262.505,65						262.505,65
02.02.009	162333	1	DC.02.00	ST	919.087,10			919.087,10						919.087,10
05.02.003	162334	1	DR.00.00	ST	8.421.382,43			2.979.210,05	5.442.172,38	1.859.646,29				7.301.818,67
04.02.003	162363	1	DC.02.00	ST	2.746.092,98			2.746.092,98						2.746.092,98
05.02.003	162365	1	DC.02.00	ST	74.379,62			74.379,62						74.379,62
04.02.003	162368	1	DC.02.00	ST	826.589,46			826.589,46						826.589,46
04.02.003	162376	1	DC.02.00	ST	1.987.437,41			1.987.437,41						1.987.437,41
04.02.003	162377	1	DC.02.00	ST	1.347.223,74			70.524,52	1.276.699,22	62.210,48				1.338.909,70
04.02.003	162378	1	DC.02.00	ST	814.951,57			814.951,57						814.951,57
04.02.003	162379	1	DC.02.00	ST	87.655,79			87.655,79						87.655,79
05.02.003	162387	1	DC.02.00	ST	44.919,11			44.919,11						44.919,11
06.01.003	171001	2	DE.05.00	ST	6.171,70			6.171,70						6.171,70
06.02.002	172320	1	DE.01.00	ST	171.360,41			171.360,41	4.206.628,97					4.206.628,97
06.02.002	172321	1	DE.01.00	ST	171.022,27			171.022,27						171.022,27
06.02.002	172334	1	DE.01.00	ST	29.264.595,45	10.387.876,07	594.910,34	6.628.070,95	11.653.738,09	330.588,16				11.984.326,25
06.01.003	180102	1	DE.06.00	ST	1.676,19			1.676,19						1.676,19
06.01.002	181001	1	DE.04.00	ST	117,90			117,90	839.242,47					839.360,37
06.01.003	181002	1	DE.05.00	ST	704.493,33			704.493,33						704.493,33
06.01.002	181003	1	DE.06.00	ST	-			-		0,01				0,01
06.01.002	181004	1	DE.05.00	ST	1.280.742,48			1.280.742,48		2.520,08				2.520,08
06.01.007	181420	1	DE.01.00	ST	831.116,14	831.116,14		-		7.925,97				7.925,97
06.01.003	181562	1	DE.05.00	ST	695,00			695,00						695,00
06.01.002	181570	1	DE.04.00	ST	57.763,01			57.763,01						57.763,01
06.01.002	181571	1	DE.05.00	ST	281.855,40			281.855,40		70.464,35				352.319,75
06.02.001	182358	1	DE.05.00	ST	642.588,62			642.588,62						642.588,62
02.02.009	182411	1	DE.02.00	ST	167.641,89	115.972,05		51.669,84						51.669,84
06.02.001	182426	1	DE.02.00	ST	4.800,00			4.800,00						4.800,00
06.02.004	182440	1	DE.03.00	ST	1.080.351,51	1.080.351,51		-						-
08.02.019	232439	1	DI.04.00	ST	1.392.337,99			1.392.337,99						1.392.337,99
09.01.001	241551	1	DI.00.00	UE	-			-	211.876,45					211.876,45
09.01.001	241552	1	DI.00.00	ST	-			-	37.389,96					37.389,96
09.01.001	241560	1	DF.02.00	ZZ	952.966,78			35.647,73	917.319,05	232.636,23		118.561,30		1.031.393,98
09.02.004	241561	1	DF.02.00	ZZ	18.243,40			1.876,20	16.367,20	34.376,20		6.240,07		44.503,33
09.01.001	241580	1	DI.00.00	ST	-			-	954.540,00					954.540,00
09.02.004	242001	1	DF.05.00	ST	628.835,35			628.835,35						628.835,35

Residui perenti ed economie vincolate esercizio 2011

1	2	3	4	5	6	7	8	9=5-(6+7+8)	10	11	12	13	14	15=9+(Somma10:14)
U.P.B.	Capitolo	Struttura Amministrativa	Tipo Fondo	Perenti ed economie vincolate al 01.01.2011	Riprogr.ne economie su altri capitoli	Reiscrizioni di perenti vincolati	Reiscrizioni di economie vincolate	Economie residue dopo utilizzazione	Economie vincolate + perenti vincolati reiscritti e non impegnati	Perenti vincolati origine 2009	Insussistenti vincolati	Rettifiche da accertamenti su assegnazioni e gestione finanziaria	Economie vincolate ex art. 8 L.R. 10.01.2011, n. 1 (c. 3 e 4)	Economie e perenti al 31.12.2011
09.02.004	242002	1	DF.01.00	ST	1.580.355,56	1.105.582,83		121.735,89	353.036,84	24.345,20				377.382,04
09.02.004	242005	1	DF.01.00	ST	836.612,29			836.612,29						836.612,29
09.02.002	242433	1	DF.00.00	ST	1.655.021,35	1.600.000,00			55.021,35					55.021,35
09.02.001	242435	1	DF.05.00	ST	987.355,86		48.546,95	938.808,91						938.808,91
09.02.002	242436	1	DF.05.00	ST	20.540,39			20.540,39						20.540,39
09.02.002	242439	1	DF.00.00	ST	21.982,14			21.982,14						21.982,14
09.02.002	242441	1	DF.05.00	ST	1.071.440,21	1.056.604,16		14.836,05						14.836,05
09.02.002	242442	1	DF.05.00	ST	7.040,93			7.040,93						7.040,93
09.02.004	242443	1	DF.05.00	ST	14.781,00			14.781,00						14.781,00
08.02.018	252401	1	DI.02.00	ST	133.333,50			133.333,50						133.333,50
08.02.018	252455	1	DI.02.00	ST	119.548,96			119.548,96						119.548,96
08.02.018	252456	1	DI.02.00	ST	179.609,76			179.609,76						179.609,76
03.01.002	260001	1	DC.07.00	ST	1.180.284,12		1.180.284,12		992.872,22					992.872,22
03.01.002	261001	1	DC.07.00	ST	24.276,34			24.276,34						24.276,34
03.01.002	261610	1	DC.07.00	ST	434.615,52			434.615,52						434.615,52
03.01.002	261615	1	DC.07.00	ST	8.842,19			651,13	188.718,57	0,05				189.369,75
03.02.005	262001	1	DC.07.00	ST	3.310.607,09	5.946.467,41		1.379.632,92	4.015.493,24	145.700,84		3.718.753,58	151.038,82	0,00
03.02.005	262002	1	DC.07.00	ST	233.195,46			233.195,46						
03.02.005	262003	1	DC.07.00	ST	2.336.001,17			2.336.001,17						2.336.001,17
03.02.005	262315	1	DC.07.00	ST	547.330,71			547.330,71		407.584,12				407.584,12
03.02.005	262316	1	DC.07.00	ST	131,16			131,16						131,16
03.02.004	262401	1	DC.07.00	ST	3.740.811,78		1.835.868,40	1.904.943,38	17.633,91			- 1.500.000,00		422.577,29
03.01.002	262402	1	DC.07.00	ST	43.906,00			43.906,00						43.906,00
03.01.002	262403	1	DB.09.00	ST	112.587,46		112.496,46	91,00	109.956,82					110.047,82
03.02.004	262404	1	DC.07.00	ST	3.941.304,00	3.941.304,00							16.919,36	16.919,36
03.02.004	262405	1	DC.07.00	ST	4.212.953,65			4.212.953,65				- 1.500.000,00		2.712.953,65
03.02.004	262408	1	DC.07.00	ST	2.562.861,79			2.562.861,79	54.703,82			- 718.753,58		1.898.812,03
03.02.004	262411	1	DC.07.00	ST	38.195.920,33	17.149.098,76	1.681.853,53	19.364.968,04	58.521,20				325.889,71	19.749.378,95
03.02.005	262412	1	DC.07.00	ST	877.976,73			877.976,73						877.976,73
03.02.005	262416	1	DC.07.00	ST	2.189.226,27			2.189.226,27		1.885.201,35				1.885.201,35
03.02.005	262417	1	DC.07.00	ST	6.229.668,75		1.638.000,00	2.293.075,79	2.298.592,96	193.981,04				2.492.574,00
05.01.005	271422	1	SB.02.00	ZZ	-			-	23.683,00	124,80		- 637,46		23.170,34
05.01.001	271605	1	DA.15.00	UE	-			-	72.218,00					72.218,00
05.02.014	272329	1	DA.12.00	ST	507.814,03			507.814,03						507.814,03
05.02.005	272347	1	DA.00.00	ST	3.690.737,75	2.750.000,00	5.171,25	62.000,00	873.566,50	12.000,00			10.554,24	896.120,74
05.02.005	272348	1	DR.00.00	ST	2.521.661,84			2.521.661,84						2.521.661,84
05.02.014	272422	1	DA.15.00	ST	965.791,09			965.791,09						965.791,09
05.02.005	272423	1	DA.15.00	ST	97.803,00			97.803,00		6.157,00				6.157,00
08.01.017	281001	1	DA.15.00	ST	300.000,00			300.000,00						
08.01.017	281002	1	DA.00.00	UE	-			-	81.707,26					81.707,26
08.01.017	281341	1	DA.13.00	ZZ	138.589,34			185.890,86	47.301,52	11.189,81		32.508,04		0,00
08.01.017	281420	1	DA.13.00	ST	114.315,04		7.101,81	53.756,00	53.457,23	260,50		1.170,22		54.887,95
08.01.017	281421	1	DA.00.00	ST	-			-	51.429,00					51.429,00
08.01.017	281422	1	DA.00.00	UE	-			-	1.975.119,50					1.975.119,50
05.01.016	281440	1	DA.13.00	ZZ	281.088,90			254.521,60	26.567,30	227.091,12		4.142,89	- 161.094,89	96.706,42
08.01.013	281601	1	DI.02.00	ST	184.304,81			158.228,40	26.076,41	63.254,98				93.950,39
08.01.017	281631	1	DI.03.00	ZZ	9.282,42			2.500,00	6.782,42	3.439,84				10.222,26
08.02.020	282003	1	DI.01.00	UE	91.500,02			91.500,02						91.500,02

Residui perenti ed economie vincolate esercizio 2011

1	2	3	4	5	6	7	8	9=5-(6+7+8)	10	11	12	13	14	15=9+(Somma10:14)
U.P.B.	Capitolo	Struttura Amministrativa	Tipo Fondo	Perenti ed economie vincolate al 01.01.2011	Riprogr.ne economie su altri capitoli	Reiscrizioni di perenti vincolati	Reiscrizioni di economie vincolate	Economie residue dopo utilizzazione	Economie vincolate + perenti vincolati reiscritti e non impegnati	Perenti vincolati origine 2009	Insussistenti vincolati	Rettifiche da accertamenti su assegnazioni e gestione finanziaria	Economie vincolate ex art. 8 L.R. 10.01.2011, n. 1 (c. 3 e 4)	Economie e perenti al 31.12.2011
08.02.020	282004	1	DI.01.00	SU	64.050,01			64.050,01						64.050,01
08.02.017	282007	1	DA.13.00	ST	1.415.720,95		1.415.720,95	-						-
08.02.020	282008	1	DI.01.00	ST	1.076.000,00		1.076.000,00	-	7.286.500,00					7.286.500,00
05.02.003	282009	1	DA.00.00	ST	1.810.510,91			1.810.510,91						1.810.510,91
08.02.017	282010	1	DA.00.00	ST	2.679.177,72		2.679.177,72	-						-
08.02.017	282011	1	DA.00.00	ST	-			-	557.670,96					557.670,96
08.02.017	282012	1	DA.00.00	UE	-			-	3.673.158,11					3.673.158,11
08.02.020	282222	1	DI.01.00	SU	976.440,40	31.688,54		944.751,86						944.751,86
08.02.020	282223	1	DI.01.00	UE	451.273,38			451.273,38						451.273,38
02.02.009	282311	1	DI.01.00	ST	230.627,21	53.375,05		177.252,16						177.252,16
08.02.017	282413	1	DA.13.00	ST	2.544,92			2.544,92						2.544,92
08.02.017	282420	1	DA.13.00	ST	21.539,55			21.539,55						21.539,55
02.02.009	282428	1	DI.05.00	ST	83.675,44			83.675,44						83.675,44
02.02.009	282429	1	DI.05.00	UE	119.510,62			119.510,62						119.510,62
08.02.006	282438	1	DI.07.00	ST	101.163,57			101.163,57				5.191.188,12		5.292.351,69
08.02.017	282441	1	DA.13.00	ZZ	215.276,69	215.276,69		-	236,00			236,00		-
08.02.017	282443	1	DA.13.00	ST	529.483,44			529.483,44						529.483,44
08.02.017	282446	1	DA.13.00	UE	670,42			670,42						670,42
08.02.002	282450	1	DI.00.00	ST	6.017.028,50		13.010,66	6.004.017,84	13.010,66					6.017.028,50
08.02.002	282451	1	DI.00.00	ST	18.692.677,22	3.520.000,00	11.730.126,17	3.442.551,05	4.927.159,58		3.604.892,15		251,72	11.974.854,50
08.02.002	282456	1	DI.05.00	ST	14.093.646,42			14.093.646,42						14.093.646,42
05.01.007	291001	1	DR.00.00	UE	71.002,37			71.002,37						71.002,37
05.01.011	291002	1	DA.13.00	UE	7.749,58		5.188,83	2.560,75	358,63	422,94				3.342,32
05.01.011	291003	1	DA.13.00	UE	2.530,15		2.525,20	4,95	659,35	997,92				1.662,22
05.01.001	291004	1	DA.00.00	ST	484.338,40			484.338,40		75.561,36				559.899,76
05.01.007	291005	1	DC.00.00	UE	-			-	367.200,00					367.200,00
05.01.007	291006	1	DC.00.00	ST	-			-	64.800,00					64.800,00
05.01.011	291410	1	DR.00.00	ZZ	203.515,47		200.797,60	2.717,87	405.713,90	3.904,25	658,16			412.994,18
05.01.016	291421	1	DA.00.00	ZZ	67.672,77		52.955,00	14.717,77	255.592,00			246.570,94		23.738,83
05.01.016	291450	1	DA.13.00	ZZ	43.792,76			43.792,76						43.792,76
05.01.016	291460	1	DA.13.00	ZZ	673.169,65		664.239,83	8.929,82	57,12	15.681,37				24.668,31
05.01.011	291531	1	DR.04.00	ZZ	1.802.686,63		652.227,86	1.150.458,77	770.012,28	0,06		323.442,44		1.597.028,67
05.01.011	291621	1	DR.05.00	ST	320.382,47			320.382,47		8.751,07	1.563,35			330.696,89
05.02.010	292210	1	DR.00.00	ZZ	1.850.010,25		143.094,31	1.706.915,94	682.094,31		10.972,00	638.106,68		1.761.875,57
05.02.003	292320	1	DC.02.00	ST	554.515,58		11.533,15	542.982,43						542.982,43
02.02.013	292323	1	DR.00.00	ST	89.829,18			89.829,18						89.829,18
05.02.003	292324	1	DR.00.00	ST	14.502,95			14.502,95						14.502,95
05.02.003	292325	1	DR.00.00	ST	559,67			559,67						559,67
05.02.008	292326	1	DC.02.00	ST	88.093,66			88.093,66						88.093,66
05.02.003	292329	1	DC.02.00	ST	551.737,36			551.737,36						551.737,36
05.02.003	292330	1	DR.04.00	ST	175.692,96			175.692,96						175.692,96
05.02.002	292332	1	DC.02.00	ST	52.438,85			52.438,85						52.438,85
05.02.008	292336	1	DR.04.00	ST	32.095,23			32.095,23						32.095,23
05.02.003	292338	1	DC.00.00	ST	1.796.685,72		439.103,15	1.357.582,57						1.357.582,57
05.02.003	292341	1	DA.13.00	SU	3.343.151,79			3.343.151,79						3.343.151,79
05.02.014	292342	1	DF.01.00	UE	457.435,69			457.435,69						457.435,69
05.02.014	292343	1	DR.05.00	ST	165.186,36			165.186,36						165.186,36
05.02.002	292344	1	DC.00.00	ST	-			-	3.000.000,00					3.000.000,00

Residui perenti ed economie vincolate esercizio 2011

1	2	3	4	5	6	7	8	9=5-(6+7+8)	10	11	12	13	14	15=9+(Somma10:14)	
U.P.B.	Capitolo		Struttura Amministrativa	Tipo Fondo	Perenti ed economie vincolate al 01.01.2011	Riprogr.ne economie su altri capitoli	Reiscrizioni di perenti vincolati	Reiscrizioni di economie vincolate	Economie residue dopo utilizzazione	Economie vincolate + perenti vincolati reiscritti e non impegnati	Perenti vincolati origine 2009	Insussistenti vincolati	Retifiche ed accertamenti su assegnazioni e gestione finanziaria	Economie vincolate ex art. 8 L.R. 10.01.2011, n. 1 (c. 3 e 4)	Economie e perenti al 31.12.2011
05.02.005	292356	1	DR.00.00	ST	220.524,67				220.524,67						220.524,67
05.02.010	292361	1	DR.05.00	ST	34.283.491,42	21.359.588,66		1.968.616,28	10.955.286,48						10.955.286,48
05.02.010	292362	1	DA.13.00	UE	30.000,00		30.000,00		-						-
05.02.010	292367	1	DR.00.00	ST	179.771,50				179.771,50						179.771,50
05.02.003	292380	1	DR.04.00	ST	1.684.727,53			182.038,89	1.502.688,64	13.550,91					1.516.239,55
05.02.003	292426	1	DR.05.00	ST	62.642,88		2.000,00		60.642,88						60.642,88
05.02.003	292428	1	DR.00.00	ST	827.783,59				827.783,59						827.783,59
05.02.003	292434	1	DC.14.00	ST	16.727,07				16.727,07				9.190,11		7.536,96
05.02.010	292437	1	DC.02.00	ST	1.899.274,68			247.430,89	1.651.843,79	178.182,10					1.830.025,89
05.02.005	292440	1	DA.15.00	ST	337.697,27				337.697,27						337.697,27
05.02.010	292441	1	DC.02.00	ST	538.500,93				538.500,93	15.956,44					554.457,37
05.02.010	292442	1	DR.04.00	ST	1.980.571,59			418.434,75	1.562.136,84						1.562.136,84
05.02.010	292444	1	DA.15.00	ST	1.933,80				1.933,80						1.933,80
05.02.008	292445	1	DR.04.00	ST	20.135,85				20.135,85						20.135,85
05.02.010	292446	1	DR.05.00	ST	84.921,17				84.921,17						84.921,17
16.01.002	311720	1	DB.08.00	ZZ	-				-	10.000.000,00					10.000.000,00
16.03.002	313320	1	DB.08.00	ZZ	-				-	3.000.000,00					3.000.000,00
					1.433.227.817,73	102.738.896,08	14.245.875,22	531.318.680,31		859.533.498,24	8.699.465,62	19.493.429,00	- 79.074.615,64	2.232.421,82	1.595.808.565,16

Sede Sociale e direzione Generale:
C.so Vittorio Emanuele II, 48 - 67100 L'Aquila
Capitale Sociale € 32.000.000 I.V.
Iscrizione Tribunale dell'Aquila N. 4158
Codice Fiscale e Partita IVA 00059809665

Telefono: 0862-6491
Telex: 600079 Catlaq

Fax: 0862-649310

Indirizzo Telegrafico CARISPAQ
Casella Postale 167 - L'Aquila
Internet: www.carispaq.it
E-mail: info@carispaq.it

Iscrizione Albo delle Banche N. 5168

Aderente al
Fondo Interbancario di Tutela dei depositi

DIREZIONE BILANCIO E PIANIFICAZIONE
Ufficio Tesorerie Enti

L'Aquila, 27 giugno 2012

SPETT.LE
GIUNTA REGIONALE D'ABRUZZO
SERVIZIO RAGIONERIA GENERALE
67100 L'AQUILA

SPETT.LE
GIUNTA REGIONALE D'ABRUZZO
SERVIZIO BILANCIO
67100 L'AQUILA

REGIONE ABRUZZO

Servizio Bilancio

28 GIU. 2012

Prot. N.150238

OGGETTO: conto giudiziale esercizio 2011

Ci preghiamo trasmetterVi il Conto Giudiziale di codesto Spett.le Ente, afferente l'esercizio finanziario 2011, chiuso con le risultanze contabili che seguono:

FONDO DI CASSA AL 31.12.2010 EURO 190.055.685,31

-RISCOSSIONI:
c/residui Euro 1.060.663.771,82
c/competenza 3.311.270.176,34

TOTALE ENTRATEEURO 4.561.989.633,47

-PAGAMENTI:
c/residui Euro 930.772.053,35
c/competenza 3.170.110.089,81

TOTALE USCITE.....EURO 4.100.882.143,16

FONDO DI CASSA A CHIUSURA DELL'ESERCIZIO FINANZIARIO 2011 461.107.490,31

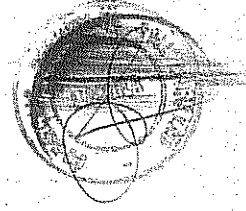
Si precisa che la differenza tra il totale delle uscite del Tesoriere e quello dell'Ente Regione scaturisce dalla regolarizzazione, nel corso dell'esercizio 2011 da parte dell'Ente, del pagamento della somma di euro 12.075,47 eseguito nel 2010 per esigenze di giustizia dalla Carispaq.

L'occasione è gradita per inviare distinti saluti.



CARISPAQ Spa
Ufficio Tesorerie Enti
Via Pescara 2/4
67100 L'Aquila


Fax 0862.649454

E-mail : tesoreriaenti@carispaq.it



CARISPAQ SPA
[Signature]







Quadro riassuntivo della gestione finanziaria esercizio 2011

	Gestione		
	residui	competenza	totale
Fondo di cassa al 31.12.2010			190.055.685,31
Pagamenti anni precedenti da regolarizzare			33.267,11
Riscossioni 2011	1.060.663.771,82	3.311.270.176,34	4.371.933.948,16
Pagamenti 2011	930.772.053,35	3.170.122.165,28	4.100.894.218,63
Fondo di cassa al 31.12.2011			461.128.681,95
Pagamenti per azioni esecutive non regolarizzate al 31 dicembre 2011			21.191,64
differenza			461.107.490,31
Residui attivi	2.061.995.130,77	819.614.172,36	2.881.609.303,13
Residui passivi	1.327.536.859,02	903.849.535,80	2.231.386.394,82
differenza			650.222.908,31
Avanzo (+)			1.111.330.398,62

QUADRO DIMOSTRATIVO DELLA ENTITA' EFFETTIVA DEL SALDO FINANZIARIO		
Risultato di Amministrazione	Residui perenti ed economie vincolate	1.595.808.565,16
	DISAVANZO EFFETTIVO	-484.478.166,54



NOTA INFORMATIVA



**Oneri e impegni finanziari stimati
derivanti da contratti relativi a strumenti finanziari derivati o
da contratti di finanziamento che includono una componente derivata
(Articolo 3, comma 8, della Legge 22 dicembre 2008, n. 203)**

La Regione Abruzzo ha proceduto all'emissione di n. 6 prestiti obbligazionari sulla base di un Programma EMTN (Euro Medium Term Note) a valere sui mercati finanziari internazionali mediante la Borsa del Lussemburgo.

Negli anni 2000 e 2001 sono stati emessi due prestiti obbligazionari rispettivamente pari a Euro 129 mln e Euro 93,3 mln, entrambi con rimborso del debito a quote costanti e a tasso variabile costituito dall'Euribor 6 mesi rilevato il primo giorno del periodo di ammortamento del prestito.

Tali prestiti sono caratterizzati dal rimborso per quote costanti del capitale ed a tasso variabile legato all'andamento dell'Euribor 6 mesi. Al fine di ridurre il rischio legato alla variabilità dei tassi di interesse, la Regione ha stipulato contratti di derivati finalizzati a convertire il tasso variabile in un tasso fisso.

Nel 2002 è stato emesso un ulteriore prestito obbligazionario di Euro 320 mln, con una seconda emissione effettuata nel corso del 2003 per Euro 173 mln, per un importo complessivo pari a Euro 493 mln.

Nel 2004 la Regione ha effettuato una emissione obbligazionaria pari a Euro 250 mln.


Tali due prestiti sono stati oggetto di rinegoziazione nel novembre 2006. Sono entrambi prestiti con rimborso in unica soluzione alla scadenza e con applicazione di un tasso variabile pari legato all'andamento del tasso Euribor 6 mesi. Su entrambi i prestiti sono stati costruiti contratti di derivati finalizzati alla riduzione del rischio legato alla variabilità dei tassi e finalizzati all'accumulo della quota capitale da restituire alla scadenza.

Nel 2006 e nel 2007 sono stati emessi un prestito di Euro 115 mln e un prestito di Euro 138 mln. Entrambi prevedono il rimborso del capitale in rate crescenti e il pagamento di un tasso d'interesse fisso: su tali prestiti, pertanto, non è stato necessario assumere contratti di derivato.


I dati relativi ai contratti di derivato sono riportati nella tabella allegata.



RENDICONTO GENERALE PER L'ESERCIZIO FINANZIARIO 2011
NOTA INFORMATIVA ONERI E IMPEGNI STIMATI CONTRATTI DI DERIVATO
(Articolo 3, comma 8, della Legge 22 dicembre 2008, n. 203)





PRESTITI OBBLIGAZIONARI				
Valore emissione	129.000.000,00	93.300.000,00	493.000.000,00	250.000.000,00
Tasso	Variabile	Variabile	Variabile	Variabile
Rimborso capitale	Euribor 6 mesi + spread 0,18% Quote costanti semestrali	Euribor 6 mesi + spread 0,16% Quote costanti semestrali	Euribor 6 mesi + spread 0,380% Unica soluzione a scadenza	Euribor 6 mesi + spread 0,220% Unica soluzione a scadenza
CONTRATTI DI DERIVATO				
Controparti derivato:	Merrill Lynch	Merrill Lynch	B.N.L. Spa, Citigroup Global Markets Limited, Deutsche Bank AG, UBS AG	Dexia Crediop S.p.A.
R.A. paga interessi	5,250% fisso	5,290% fisso	4,950% se Euribor 6 mesi < 4,500% 7,110% se Euribor 6 mesi > 4,500%	4,570% se Euribor 6 mesi < 4,500% 6,750% se Euribor 6 mesi > 4,500%
R.A. riceve interessi	Euribor 6 mesi + spread 0,18%	Euribor 6 mesi + spread 0,16%	Euribor 6 mesi + spread 0,380%	Euribor 6 mesi + spread 0,220%
Tasso Euribor (Rata 1)	1,396%	1,216%	1,654%	1,494%
Interessi da swap (Rata 1)	754.702,57	777.101,92	6.399.388,29	3.022.063,87
Tasso Euribor (Rata 2)*	1,811%	1,384%	2,093%	1,933%
Interessi da swap (Rata 2)*	601.898,76	671.833,09	5.231.321,45	2.414.193,72
Totale interessi da swap a debito	1.356.601,33	1.448.935,01	11.630.709,74	5.436.257,59
Capitoli di Spesa interessi da swap	15.01.001 - 311730 <i>INTERESSI PASSIVI SU MUTUI, ANTICIPAZIONI E ALTRE OPERAZIONI CREDITIZIE ED ONERI DI PREAMMORTAMENTO.</i>	15.01.001 - 311730 <i>INTERESSI PASSIVI SU MUTUI, ANTICIPAZIONI E ALTRE OPERAZIONI CREDITIZIE ED ONERI DI PREAMMORTAMENTO.</i>	15.01.001 - 311730 <i>INTERESSI PASSIVI SU MUTUI, ANTICIPAZIONI E ALTRE OPERAZIONI CREDITIZIE ED ONERI DI PREAMMORTAMENTO.</i>	15.01.001 - 311730 <i>INTERESSI PASSIVI SU MUTUI, ANTICIPAZIONI E ALTRE OPERAZIONI CREDITIZIE ED ONERI DI PREAMMORTAMENTO.</i>
Totale interessi da swap a credito				
Capitoli di Entrata proventi da swap	03.05.001 - 35000 <i>ENTRATE DERIVANTI DA CONTRATTI DI SWAP RELATIVI ALLE OPERAZIONI DI EMISSIONE DI PRESTITI OBBLIGAZIONARI</i>	03.05.001 - 35000 <i>ENTRATE DERIVANTI DA CONTRATTI DI SWAP RELATIVI ALLE OPERAZIONI DI EMISSIONE DI PRESTITI OBBLIGAZIONARI</i>	03.05.001 - 35000 <i>ENTRATE DERIVANTI DA CONTRATTI DI SWAP RELATIVI ALLE OPERAZIONI DI EMISSIONE DI PRESTITI OBBLIGAZIONARI</i>	03.05.001 - 35000 <i>ENTRATE DERIVANTI DA CONTRATTI DI SWAP RELATIVI ALLE OPERAZIONI DI EMISSIONE DI PRESTITI OBBLIGAZIONARI</i>
Accumulo capitale da swap - Rata 1	-	-	2.953.371,52	2.294.978,44
Accumulo capitale da swap - Rata 2	-	-	3.056.739,52	2.375.302,68
Totale accantonamento 2011	-	-	6.010.111,04	4.670.281,12
Totale accan.to al 31.12.2011	-	-	78.558.582,07	42.138.360,87
Capitoli di Spesa quote capitali da swap			15.03.002 - 313100 <i>RIMBORSO DI QUOTE CAPITALE PER MUTUI IN AMMORTAMENTO E PER L'ESTINZIONE DI OBBLIGAZIONI.</i>	15.03.002 - 313101 <i>RIMBORSO DI QUOTE CAPITALE PER MUTUI IN AMMORTAMENTO E PER L'ESTINZIONE DI OBBLIGAZIONI.</i>



GIUNTA REGIONALE D'ABRUZZO

Direzione Regionale
Riforme Istituzionali Enti Locali
Bilancio Attività Sportive


SERVIZIO BILANCIO



CONTO DEL PATRIMONIO PER L'ESERCIZIO 2011



CONTO GENERALE RIASSUNTIVO DEL PATRIMONIO



ATTIVITA'

Descrizione	C/	Consistenza al 01.01.2011	Variazioni avvenute durante l'esercizio 2011		Consistenza al 31.12.2011	Descrizione	C/	Consistenza al 01.01.2011	Variazioni avvenute durante l'esercizio 2011		Consistenza al 31.12.2011
			in +	in -					in +	in -	
Attività finanziarie	A	3.300.139.013,08	5.204.156.962,45	5.161.579.182,09	3.342.716.793,44	Passività finanziarie	A	2.300.048.596,97	903.849.535,80	972.511.737,95	2.231.386.394,82
Beni mobili ed immobili	B	168.534.241,39	924.476,47	1.617.404,79	167.841.313,07						
Altre attività	C	129.456.913,78	11.409.494,14	115.320,00	140.751.087,92	Altre passività	C	3.389.102.968,89	905.029.169,69	844.672.325,55	3.449.459.813,03
TOTALE ATTIVITA'		3.598.130.168,25	5.216.490.933,06	5.163.311.906,88	3.651.309.194,43	TOTALE PASSIVITA'		5.689.151.565,86	1.808.878.705,49	1.817.184.063,50	5.680.846.207,85
Variazione consistenza attività		3.598.130.168,25	53.179.026,18	-	3.651.309.194,43	Variazione consistenza passività		5.689.151.565,86	-	8.305.358,01	5.680.846.207,85
TOTALE A PAREGGIO		3.598.130.168,25	53.179.026,18	-	3.651.309.194,43	TOTALE A PAREGGIO		5.689.151.565,86	-	8.305.358,01	5.680.846.207,85

DIMOSTRAZIONE DELLA VARIAZIONE PATRIMONIALE:


- VARIAZIONE CONSISTENZA ATTIVITA'	53.179.026,18
- VARIAZIONE CONSISTENZA PASSIVITA'	8.305.358,01

VARIAZIONE PATRIMONIALE DELL'ESERCIZIO **61.484.384,19**

DIMOSTRAZIONE DEL SALDO PATRIMONIALE:

- TOTALE PATRIMONIALE ATTIVITA'	3.651.309.194,43
- TOTALE PATRIMONIALE PASSIVITA'	5.680.846.207,85

SALDO PATRIMONIALE DELL'ESERCIZIO **2.029.537.013,42**



CONTO GENERALE "A"

ATTIVITA' E PASSIVITA' FINANZIARIE

ATTIVITA'



PASSIVITA'

Descrizione	All.	Consistenza al 01.01.2011	Variazioni avvenute durante l'esercizio		Consistenza al 31.12.2011	Descrizione	All.	Consistenza al 01.01.2011	Variazioni avvenute durante l'esercizio		Consistenza al 31.12.2011
			in +	in -					in +	in -	
Residui attivi	a)	3.110.083.327,77	832.189.747,18	1.060.663.771,82	2.881.609.303,13	Residui passivi	c)	2.300.048.596,97	903.849.535,80	972.511.737,95	2.231.386.394,82
Fondo di cassa	b)	190.055.685,31	4.371.967.215,27	4.100.915.410,27	461.107.490,31						
TOTALE ATTIVITA'		3.300.139.013,08	5.204.156.962,45	5.161.579.182,09	3.342.716.793,44	TOTALE PASSIVITA'		2.300.048.596,97	903.849.535,80	972.511.737,95	2.231.386.394,82
Variazione consistenza attività finanziarie			42.577.780,36		-	Variazione consistenza passività			- 68.662.202,15		
Totale conto "A"		3.300.139.013,08	42.577.780,36	-	3.342.716.793,44	Totale conto "A"		2.300.048.596,97	-	68.662.202,15	2.231.386.394,82

Variazione della consistenza delle Attività 42.577.780,36

Variazione della consistenza delle Passività 68.662.202,15

Variazione della consistenza del conto delle
attività e passività finanziarie **111.239.982,51**




CONTO GENERALE "B" - BENI MOBILI E IMMOBILI

Descrizione	Allegati	Consistenza al 01.01.2011	Variazioni esercizio 2011		Consistenza al 31.12.2011
			in +	in -	
Beni mobili	d	35.935.005,65		1.617.404,79	34.317.600,86
Beni immobili	e	132.599.235,74	924.476,47	-	133.523.712,21
Totali		168.534.241,39	924.476,47	1.617.404,79	167.841.313,07
Variazione della consistenza			-	692.928,32	
TOTALE CONTO "B"		168.534.241,39	-	692.928,32	167.841.313,07

CONTO GENERALE "C"

ALTRE ATTIVITA' E PASSIVITA'



ATTIVITA'

PASSIVITA'



Descrizione	All.ti	Consistenza al 01.01.2011	Variazioni dell'esercizio 2011		Consistenza al 31.12.2011	Descrizione	All.ti	Consistenza al 01.01.2011	Variazioni dell'esercizio 2011		Consistenza al 31.12.2011
			in +	in -					in +	in -	
Crediti	f	110.016.550,79	10.680.392,16	-	120.696.942,95	Debiti	h	1.657.503.091,16	2.883.989,29	107.442.683,41	1.552.944.397,04
Partecipazioni finanziarie	g	19.440.362,99	729.101,98	115.320,00	20.054.144,97	Residui passivi perenti	i	298.372.060,00	12.186.365,72	9.851.574,89	300.706.850,83
						Residui passivi perenti vincolati e economie vincolate	l	1.433.227.817,73	889.958.814,68	727.378.067,25	1.595.808.565,16
TOTALE ATTIVITA'		129.456.913,78	11.409.494,14	115.320,00	140.751.087,92	TOTALE PASSIVITA'		3.389.102.968,89	905.029.169,69	844.672.325,55	3.449.459.813,03
Variazione consistenza attività			11.294.174,14	-		Variazione consistenza passività			60.356.844,14	-	
TOTALE CONTO "C"		129.456.913,78	11.294.174,14	-	140.751.087,92	TOTALE CONTO "C"		3.389.102.968,89	60.356.844,14	-	3.449.459.813,03

Variazione consistenza Attività 11.294.174,14

Variazione consistenza Passività - 60.356.844,14

Saldo variazioni Altre attività e Passività - 49.062.670,00

ALLEGATI AL CONTO GENERALE DEL PATRIMONIO





CONTO "A" Allegato a) - Residui attivi
Allegato b) - Fondo di cassa
Allegato c) - Residui passivi

CONTO "B" Allegato d) - Elenco dei beni mobili
Allegato e) - Elenco dei beni immobili
- Allegato e) 1 Elenco dei beni immobili alla data del 31/12/2011
- Allegato e) 2 Elenco dei beni immobili acquisiti alla data del 31/12/2011

CONTO "C" Allegato f) - Prospetto crediti patrimoniali
Allegato g) - Partecipazioni finanziarie
Allegato h) - Prospetto debiti patrimoniali
- Allegato h) 1 Elenco dei mutui contratti ai sensi dell'art. 44 della L.R. 29 dicembre 1977, n. 81
- Allegato h) 2 Elenco dei mutui contratti ai sensi di apposite leggi statali in deroga al limite dell'art. 44 della L.R. 29 dicembre 1977, n. 81
- Allegato h) 3 Fondo di previdenza (ex L.R. 8 novembre 1988, n. 90)
- Allegato h) 4 Debiti per cartolarizzazioni dei debiti del Servizio Sanitario Regionale
Allegato i) Residui passivi perenti
Allegato l) Residui passivi perenti vincolati ed economie vincolate

CONTO "A" - Allegato a)



RESIDUI ATTIVI



RESIDUI ATTIVI	Consistenza al 01.01.2011	Variazioni esercizio 2011		Consistenza al 31.12.2011
		in +	in -	
Consistenza al 01.01.2011	3.110.083.327,77			
Residui riscossi nell'esercizio			1.060.663.771,82	
Residui eliminati o riprodotti nell'esercizio		12.575.574,82		
Residui formatisi nell'esercizio		819.614.172,36		
Totali	3.110.083.327,77	832.189.747,18	1.060.663.771,82	
Variazione della consistenza		-	228.474.024,64	
Totali residui attivi	3.110.083.327,77	-	228.474.024,64	2.881.609.303,13

CONTO "A" - Allegato b)



FONDO DI CASSA



FONDO CASSA	Consistenza al 01.01.2011	Variazioni esercizio 2011		Consistenza al 31.12.2011
		in +	in -	
Consistenza al 01.01.2011	190.055.685,31			
Mandati da regolarizzare al 31.12.2010		33.267,11		
Riscossioni in c/competenza		3.311.270.176,34		
Riscossioni in c/residui		1.060.663.771,82		
Pagamenti in c/competenza			3.170.122.165,28	
Pagamenti in c/residui			930.772.053,35	
Mandati da regolarizzare al 31.12.2011			21.191,64	
Totali	-	4.371.967.215,27	4.100.915.410,27	
Variazione della consistenza		271.051.805,00	-	
Consistenza fondo cassa	190.055.685,31	271.051.805,00	-	461.107.490,31

CONTO "A" - Allegato c)

RESIDUI PASSIVI



RESIDUI PASSIVI	Consistenza al 01.01.2011	Variazioni esercizio 2011		Consistenza al 31.12.2011
		in +	in -	
Consistenza al 01.01.2011	2.300.048.596,97			
Residui pagati nell'esercizio			930.772.053,35	
Residui eliminati per insussistenza		-	41.739.684,60	
Residui formati nell'esercizio		903.849.535,80		
Totali	2.300.048.596,97	903.849.535,80	972.511.737,95	
Variazioni della consistenza			68.662.202,15	
Totale residui passivi	2.300.048.596,97	-	68.662.202,15	2.231.386.394,82

GIUNTA REGIONALE D'ABRUZZO




Direzione Regionale
Risorse Umane e Strumentali

SERVIZIO GESTIONE BENI MOBILI SERVIZI ACQUISTI

Conto "B"



Allegato d)

ELENCO BENI MOBILI



CONTO "B" - Allegato d)



Elenco dei beni mobili



UFFICIO	INDIRIZZO	CONSISTENZA 2010	CONSISTENZA 2011	VARIAZIONE 2010/2011	Ctg. I	Ctg. II	Ctg. III	Ctg. IV	Ctg. V	Ctg. VI
GIUNTA REGIONALE	Via L. da Vinci - L'AQUILA	2.403.452,98	2.403.452,98	0,00	2.403.452,98					
DIREZIONE AFFARI PRESIDENZA	Via L. da Vinci - L'AQUILA	385.475,92	368.786,11	-16.689,81	224.068,54	190,37	46.865,87			97.661,33
SERVIZIO DELEGAZIONE DI ROMA	Via Pinve 8 ROMA	94.069,23	90.453,93	-3.615,30	76.190,78	1.643,40	12.619,75			
DIREZIONE LL.PP.	Via Salaria anrica Est -L'Aquila	236.983,79	208.095,48	-28.888,31	208.095,48					
DIREZIONE PARCHI TERRITORJO	Via L. da Vinci - L'AQUILA	211.797,65	149.082,30	-62.715,35	147.060,35		2.021,95			
GIUNTA REGIONALE	V.Bovio e V.Raffaello PESCARA	0,00	0,00	0,00						
DIREZIONE SANITA'	Via Conte di Ruvo 74 PESCARA	903.098,29	903.098,29	0,00	857.429,42					45.668,87
DIREZIONE AGRICOLTURA	Via Catullo 17 - PESCARA	733.599,34	693.344,56	-40.254,78	499.168,85	21.792,10	4.936,27	22,66	10,93	167.413,75
DIREZIONE SVILUPPO ECONOMICO	Via Passo Lanciano 75 - PESCARA	425.367,39	356.635,37	-68.732,02	312.225,55	2.837,13	3.415,00			38.157,69
SOPRINTENDENZA BENI LIBRARI	Via Tiburtina Valeria 91 - PESCARA	51.122,57	50.411,38	-711,19	15.531,61	34.879,77				
ISPETTORATO REGIONALE FORESTE - AQ	Via della Polveriera S. Elin - L'AQUILA	90.425,88	283.442,98	193.017,10	175.620,51	2.918,26	6.305,47	2.182,13		96.416,61
ISPETTORATO RIPART.LE FORESTE - AQ	Via della Polveriera S. Elin - L'AQUILA	410.958,13	410.958,13	0,00	167.050,85	2.639,07	57.110,29	147.053,08	8.709,12	28.395,72
ISPETTORATO RIPART.LE FORESTE - PE	Viale Riviern 301 - PESCARA	282.187,48	280.061,75	-2.125,73	49.572,81	4.602,67	14.559,43	11.254,62	50.007,98	150.064,24
ISPETTORATO RIPART.LE FORESTE - TE	Via Ponte S.Giovanni - TERAMO	133.585,87	218.759,63	85.173,76	43.352,28	1.111,66	4.344,60	100.012,34		69.938,75
ISPETTORATO RIPART.LE FORESTE - CH	Via A. Herio 52 - CHIETI	304.806,06	284.986,09	-19.819,97	91.275,22	654,24	271,36	158.877,03	5.212,46	28.695,78
TOTALE PARZIALE		6.666.930,58	6.701.568,98	34.638,40	5.270.095,23	73.268,67	152.449,99	419.401,86	63.940,49	722.412,74
CENTRO REGIONALE BENI CULTURALI	Via Mazara, 26 - SULMONA	248.549,55	248.549,55	0,00	244.106,59	4.442,96				
S.I.P.A. L'Aquila	Via Salaria anrica Est -L'Aquila	72.825,02	86.212,75	13.387,73	47.742,45	4.890,15				33.580,15

CONTO "B" - Allegato d)



Elenco dei beni mobili



UFFICIO	INDIRIZZO	CONSISTENZA 2010	CONSISTENZA 2011	VARIAZIONE 2010/2011	Ctg. I-	Ctg. II-	Ctg. III-	Ctg. IV-	Ctg. V-	Ctg. VI-
S.I.P.A. Teramo	Via Brigiotti 14 - TERAMO	111.393,06	153.993,20	42.600,14	108.628,55	4.014,14	619,75			40.730,76
S.I.P.A. Pescara	Via Catullo 17 - PESCARA	98.227,43	114.919,53	16.692,10	77.035,03	4.963,11	252,51			32.668,88
S.I.P.A. Chieti	Via Ferri 23 - CHIETI	168.309,51	120.064,38	-48.245,13	96.683,55					23.380,83
PROTEZIONE CIVILE	Via Salarin antica Est - L'AQUILA	3.280.917,24	3.524.177,22	243.259,98	104.946,24		17.022,07		1.875.045,20	1.527.163,71
U.T.A. Giulianova	Via Nazionale Cologna Spiaggia Roseto - TERAMO	24.569,50	24.774,13	49.343,63	22.676,93	321,78				1.775,42
U.T.A. Sulmona	Via Salvemini 37 - SULMONA	56.009,52	55.694,69	-314,83	38.669,47	4.171,93	77,40			12.775,89
U.R.A. Chieti	Via F. Ferri - CHIETI	21.865,50	21.865,50	0,00	20.272,62					1.592,88
U.T.A. Lanciano	Via G. Rosato 32 - LANCIANO	43.205,47	31.026,63	-12.178,84	28.357,45	488,16	82,56			2.098,45
U.T.A. Atri	Via Vescovado - ATRI	67.426,23	67.426,23	0,00	45.344,58	2.110,93	1.536,82	36,15		18.397,75
U.T.A. Nereto	Via M. Iachini 90 - NERETO	32.076,02	30.454,63	-1.621,39	29.834,16	16,01	24,48			579,98
U.T.A. Castel di Sangro	Via Fosso la Pietra 2 CASTEL DI SANGRO	17.602,24	17.443,85	-158,39	5.730,96	90,03	1,03			11.621,83
U.R.A. Teramo	Via Cerulli Irelli 15/17 - TERAMO	54.191,93	54.191,93	0,00	36.001,87	4.014,14				14.175,92
U.T.A. Ortona	Via Ruella Petrilli 61 Ortona CH	34.843,43	34.803,24	-40,19	16.928,36	262,02	10,32			17.602,54
TOTALE PARZIALE		4.332.011,65	4.585.597,46	253.585,81	922.958,81	29.785,36	19.626,94	36,15	1.875.045,20	1.738.144,99

CONTO "B" - Allegato d)

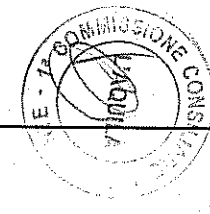

Elenco dei beni mobili



UFFICIO	INDIRIZZO	CONSISTENZA 2010	CONSISTENZA 2011	VARIAZIONE 2010/2011	Ctg. I	Ctg. II	Ctg. III	Ctg. IV	Ctg. V	Ctg. VI
U.T.A. Vasto	Via Marco Polo 61 - VASTO	62.636,21	60.664,48	-1.971,73	33.737,12	608,22				26.319,14
U.R.A. Pescara	Via Tiburtina 75/85 - PESCARA	27.650,87	27.650,87	0,00	9.130,66	29,95				18.490,26
U.T.A. Penne	Via Acquaventina - PENNE	40.498,90	38.271,11	-2.227,79	20.208,90	460,68				17.601,53
U.R.A. L'Aquila	Via Aldo Moro - L'AQUILA	18.238,59	18.238,59	0,00	16.553,80	16,01				1.668,78
U.T.A. Avezzano	Via Marruvio 83 - AVEZZANO	27.353,12	46.823,69	19.470,57	24.743,33	914,92	44,78			21.120,66
SERVIZIO GENIO CIVILE REGIONALE - AQ UFFICIO TECNICO DI TERAMO	Via Cerulli Irelli 15/17- TERAMO	157.421,15	112.498,71	-44.922,44	48.840,73	4.053,82	58.599,16			1.005,00
SERVIZIO GENIO CIVILE REGIONALE - AQ UFFICIO TECNICO DI L'AQUILA	Preuro - L'AQUILA	91.835,49	47.880,08	-43.955,41	21.372,63		118,22			26.389,23
SERVIZIO GENIO CIVILE REGIONALE - AQ UFFICIO TECNICO DI AVEZZANO	Via Marruvio 85 - AVEZZANO	75.370,58	52.967,69	-22.402,89	43.217,53	5.495,12	4.255,04			
SERVIZIO GENIO CIVILE REGIONALE - PE UFFICIO TECNICO DI CHIETI	Via A. Herio - CHIETI	68.337,76	68.337,76	0,00	46.982,46	11.126,58	1.460,57			8.768,15
SERVIZIO GENIO CIVILE REGIONALE - PE AQ UFFICIO TECNICO DI PESCARA	Via Catullo 2 - PESCARA	53.478,13	47.944,80	-5.533,33	27.629,87	2.618,54				17.696,39
SERVIZIO CONSULENZA E MONITORAGGIO ASSISTENZA TECNICO AMM.VA ISPETTIVA - SEDE L'AQUILA	P.zza S. Silvestro - L'AQUILA	103.768,75	103.768,75	0,00	60.918,38	42.850,37				
SCUOLA REGIONALE PER LE PROFESSIONI DI MONTAGNA	Viale Mazzini 54 - SULMONA	47.480,30	47.480,30	0,00	32.179,97		15.300,33			
SERVIZIO CONSULENZA E MONITORAGGIO ASSISTENZA TECNICO AMM.VA ISPETTIVA - SEDE CHIETI	Via Ferri 23 - CHIETI	29.720,94	29.720,94	0,00	27.570,11	2.150,83				
SERVIZIO CONSULENZA E MONITORAGGIO ASSISTENZA TECNICO AMM.VA ISPETTIVA - SEDE PESCARA	Via Passolanciano 75 - PESCARA	69.378,24	69.378,24	0,00	42.893,12	26.485,12				
SERVIZIO CONSULENZA E MONITORAGGIO ASSISTENZA TECNICO AMM.VA ISPETTIVA - SEDE TERAMO	Via Ponte S. Giovanni - TERAMO	27.437,67	27.437,67	0,00	14.620,07	12.817,60				
TOTALE PARZIALE		900.606,70	799.063,68	-101.543,02	470.598,68	109.627,76	79.778,10	0,00	0,00	139.059,14

CONTO "B" - Allegato d)



Elenco dei beni mobili



UFFICIO	INDIRIZZO	CONSISTENZA 2010	CONSISTENZA 2011	VARIAZIONE 2010/2011	Ctg. I	Ctg. II	Ctg. III	Ctg. IV	Ctg. V	Ctg. VI
A.P.C. / - Chieti	Via della Liberazione 32 - CHIETI	279.164,31	273.062,07	-6.102,24	36.094,08	236.967,99				
A.P.C. - Lanciano	Via dei Frentani 30 - LANCIANO	474.475,34	474.475,34	0,00	98.232,47	307.118,06	69.124,81			
A.P.C. - Vasto	Via Michetti 63 - VASTO	316.131,30	317.633,77	1.502,47	35.773,39	281.860,38				
A.P.C. - Nereto	Via Roma - NERETO	203.697,92	204.914,49	1.216,57	18.308,89	185.593,33	1.012,27			
A.P.C. - Giulianova	Via I. Nievo 6 - GIULIANOVA	239.660,70	216.219,93	-23.440,77	14.357,67	201.862,26				
A.P.C. - Atri	C.so Adriano 24 - ATRI	160.485,58	160.410,91	-74,67	19.520,59	140.890,32				
A.P.C. - Teramo	Via Ponte S.Giovanni - TERAMO	258.560,86	252.412,45	-6.148,41	52.555,61	196.588,14	3.268,70			
A.P.C. - Pescara	Via Tiburtina Valeria - PESCARA	433.360,70	440.616,83	7.256,13	33.205,86	406.385,84	1.025,13			
A.P.C. - Penne	Via dei Martiri Pennesi 23 - PENNE	258.959,93	261.257,79	2.297,86	25.287,74	235.970,05				
A.P.C. - Avezzano	Via Cavalieri di V. Veneto 5 - AVEZZANO	366.667,95	366.667,95	0,00	28.012,18	338.655,77				
A.P.C. - Sulmona	P.zza Venezia - SULMONA	449.196,49	404.550,08	-44.646,41	55.332,40	349.217,68				
A.P.C. - Rocca di Mezzo	Passeggiata Santa Maria 3 DI MEZZO ROCCA	130.745,81	131.648,04	902,23	9.043,13	122.604,91				
A.P.C. - L'Aquila	Via Salaria antica Est - L'AQUILA	119.771,91	119.771,91	0,00	37.716,20	82.055,71				
A.P.C. - Torre De' Passeri	P.zza Kennedy - TORRE DE' PASSERI	214.354,65	214.354,65	0,00	40.291,93	174.062,72				
A.P.C. / Castel di Sangro	Via Fosso In Pietra 6 - CASTEL DI SANGRO	46.623,57	46.492,45	-131,12	15.097,27	30.726,76	668,42			
TOTALE PARZIALE		3.951.857,02	3.884.488,66	-67.368,36	518.829,41	3.290.559,92	75.099,33	0,00	0,00	0,00

CONTO "B" - Allegato d)


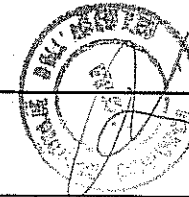
Elenco dei beni mobili



UFFICIO	INDIRIZZO	CONSISTENZA 2010	CONSISTENZA 2011	VARIAZIONE 2010/2011	Ctg. I	Ctg. II	Ctg. III	Ctg. IV	Ctg. V	Ctg. VI
UFFICIO PROV.LE SANITA' - L'Aquila	Via Roio 12 - L'AQUILA	18.234,55	18.234,55	0,00	13.227,69	5.006,86				
UFFICIO PROV.LE SANITA' - Pescara	Via Conte di Ruvo - PESCARA	15.496,00	15.496,00	0,00	15.496,00					
UFFICIO PROV.LE SANITA' - Teramo	Via Cerulli Irelli 15/17 - TERAMO	8.806,79	8.806,79	0,00	8.430,30	367,39				
UFFICIO PROV.LE SANITA' - Chieti	Via A. Herio - CHIETI	16.278,85	16.278,85	0,00	6.313,77	9.965,08				
AZIENDA DIRITTO ALLO STUDIO - CH	Via Unità d'Italia - CHIETI	165.370,33	77.825,68	-87.544,65	76.787,68					1.038,00
AZIENDA DIRITTO ALLO STUDIO - AQ	Caserna Campomizzi - L'AQUILA	44.933,69	44.933,69	0,00	31.755,02	11.528,89	1.337,45			312,33
SERVIZIO GESTIONE BENI MOBILI L'AQUILA	Via L. da Vinci - L'AQUILA	0,00		0,00						
SERVIZIO GENIO CIVILE REGIONALE - AQ SPORTELLI DECENTRATI DI SULMONA	Via Mazara, 26 - SULMONA	17.086,83	17.086,83	0,00	17.086,83					
AZIENDA DIRITTO ALLO STUDIO - TE	Via Delfico 73 - TERAMO	218.794,86	218.794,86	0,00	217.648,96					1.145,90
DIREZIONE TURISMO	Viale Bovio 425 - PESCARA	142.263,00	139.645,47	-2.617,53	127.853,90					11.791,57
SERVIZIO PROMOZIONE CULTURALE	Via Salaria anicora Est - L'Aquila	2.826.909,75	2.800.357,18	-26.552,57	78.636,04		2.719.138,86			2.582,28
UFF. AMM.NE FORESTE DEMANIALI - Castel di Sangro	Via Sangro 54 - CASTEL DI SANGRO	465.490,94	465.730,13	239,19	111.442,70		33.852,26	107.542,92		212.892,25
UFF. AMM.NE FORESTE DEMANIALI - L'Aquila	Via della Polveriera S. Elia - L'AQUILA	210.735,56	306.736,29	96.000,73	4.011,48		14.532,11	44.958,01	4.921,58	238.313,11
UFF. AMM.NE FORESTE DEMANIALI - Pescara	Viale Riviera 299 - PESCARA	249.979,04	253.960,16	3.981,12	25.813,31	453,42	19.980,40	156.990,33		50.722,70
DIREZIONE TRASPORTI	Viale G. Bovio 425 - PESCARA	224.472,90	224.472,90	0,00	190.909,78					33.563,12
TOTALE PARZIALE		4.624.853,09	4.608.359,38	-16.493,71	925.413,46	27.321,64	2.788.841,08	309.491,26	4.921,58	552.361,26

CONTO "B" - Allegato d)



Elenco dei beni mobili



UFFICIO	INDIRIZZO	CONSISTENZA 2010	CONSISTENZA 2011	VARIAZIONE 2010/2011	Ctg. I	Ctg. II	Ctg. III	Ctg. IV	Ctg. V	Ctg. VI
DIREZIONE POLITICHE ATTIVE DEL LAVORO	Via Raffaello - PESCARA	281.397,27	276.038,95	-5.358,32	258.536,34					17.502,61
DIREZIONE RISORSE UMANE E STRUMENTALI, POLITICHE CULTURALI	Via L. da Vinci - L'AQUILA	742.504,61	742.504,61	0,00	633.468,82					109.035,79
DIREZIONE POLITICHE ATTIVE DEL LAVORO	Via Rieti 45 - PESCARA	187.726,35	102.880,25	-84.846,10	85.377,64					17.502,61
DIREZIONE ENTI LOCALI	Via Raffaello - PESCARA	223.349,14	220.257,85	-3.091,29	190.969,53					29.288,32
S.S.S. SISTEMA INFORMATIVO REG.LE	Via L. da Vinci - L'AQUILA	4.273.683,52	3.281.581,63	-992.101,89	3.214.986,43	2.450,30				64.144,90
S.S.S. AVVOCATURA REGIONALE	Via L. da Vinci - L'AQUILA	344.133,18	379.225,55	35.092,37	102.878,69	260.107,94				16.238,92
S.S.S. CONTROLLO GESTIONE	Via L. da Vinci - L'AQUILA	37.786,89	38.914,80	1.127,91	36.067,17	2.847,63				
SERVIZIO GESTIONE BENI MOBILI PESCARA	Viale G. Bovio 425 PESCARA	108.270,85	77.465,39	-30.805,46	68.290,90		9.174,49			
SERVIZIO AFFARI DELLA GIUNTA	Via L. da Vinci - L'AQUILA	106.447,95	106.560,17	112,22	70.186,44		25.629,87			10.743,86
S.S.S. CONTROLLO ISPETTIVO CONTABILE	Via L. da Vinci - L'AQUILA	39.793,37	36.462,78	-3.330,59	26.415,41					10.047,37
SERV. GESTIONE E TUTELA SUOLO	Via A. Moro -L'AQUILA	111.424,55	111.424,55	0,00	111.424,55					
SERV. IDROGRAFICO E MAREOGRAFICO	Via Cutullo 2 - Pescara	1.386.167,38	875.044,66	-511.122,72	134.268,94		693.866,91			46.908,81
S.S.S. TUTELA SALUTE E SICUREZZA LAVORO	Via L. da Vinci - L'AQUILA	125.645,24	125.824,99	179,75	95.958,28		12.369,95			17.496,76
SERV. SVILUPPO ATTIVITA' ESTRATTIVE	Via Passolanciano 75 - Pescara	62.280,11	46.492,60	-15.787,51	20.992,60					25.500,00
SERV. ATTIVITA' PROM. E COLLEG. COMUNITA' ABRUZZESI ALL'ESTERO	Via Salaria antica Est - L'AQUILA	261.436,31	261.436,31	0,00	203.566,09		47.822,85			10.047,37
TOTALE PARZIALE		8.292.046,72	6.682.115,09	-1.609.931,63	5.253.387,83	265.405,87	788.864,07	0,00	0,00	374.457,32

CONTO "B" - Allegato d)


Elenco dei beni mobili



UFFICIO	INDIRIZZO	CONSISTENZA 2010	CONSISTENZA 2011	VARIAZIONE 2010/2011	Ctg. I	Ctg. II	Ctg. III	Ctg. IV	Ctg. V	Ctg. VI
SERV. ATTIVITA' COLLEGAMENTO CON L'UNIONE EUROPEA	Via Avenue Louise, 210 - BRUXELLES	60.863,69	58.471,32	-2.392,37	31.005,92		27.465,40			
DIREZIONE PRESIDENZA PESCARA	Viale Bovio - PESCARA	172.676,86	170.704,10	-1.972,76	114.483,20		55.333,19			887,71
SERVIZIO OPERE MARITTIME E QUALITA' DELLE ACQUE MARINE	Via Catullo 2 - Pescara	29.423,26	26.812,48	-2.610,78	26.812,48					
DIREZIONE AMBIENTE	Via Passolanciano, 75 - Pescara	131.964,51	129.590,66	-2.373,85	120.696,18					8.894,48
DIREZIONE RIFORME ISTITUZIONALI, ENTI LOCALI, UFFICIO SUPPORTO	Via L. da Vinci - L'AQUILA		59.192,44	59.192,44	59.192,44					
S.S.S. STAMPA	Via L. da Vinci - L'Aquila	131.187,56	144.001,28	12.813,72	107.084,85					36.916,43
SERVIZIO B.U.R.A.	Via Salaria onirica Est - L'Aquila	65.724,15	65.724,15	0,00	65.724,15					
UFFICIO SEGRETARIATO DELLA PRESIDENZA	Via L. da Vinci - L'Aquila	255.751,79	255.751,79	0,00	185.203,47		29.740,00			40.808,32
C.R.A.B	Via S. Pertini 106 - AVEZZANO	616.150,62	616.150,62	0,00	107.674,02		508.476,60			
CO.T.I.R.	S.S. 16 Nord 240 - VASTO	777.868,08	604.919,40	-172.948,68	125.650,68		329.663,86	40.348,42		109.256,44
A.R.I.T.	Via Napoli 4 - TORTORETO	4.925.089,37	4.925.089,37	0,00	4.925.089,37					
TOTALE PARZIALE		7.166.699,89	7.056.407,61	-110.292,28	5.868.616,76	0,00	950.679,05	40.348,42	0,00	196.763,38
TOTALE GENERALE AL 31/12/2011		35.935.005,65	34.317.600,86	-1.617.404,79	19.229.900,18	3.795.969,22	4.855.338,56	769.277,69	1.943.907,27	3.723.198,83
CONSISTENZA INIZIALE 01/01/2011	CONSISTENZA FINALE 31/12/2011									
35.935.005,65	34.317.600,86									

GIUNTA REGIONALE D'ABRUZZO

Direzione Regionale
Risorse Umane e Strumentali




SERVIZIO GESTIONE PATRIMONIO IMMOBILIARE

Conto "B"


Allegato e)

ELENCO BENI IMMOBILI



CONTO "B" - Allegato e) 1


Elenco dei beni immobili alla data del 31.12.2011



N.	Denominazione	Ubicazione	Descrizione	Foglio	P.lla	Sub	Utilizzo	Annotazioni	Valore	Rendita	Nota 1	Nota 2	Nota 3
1	Ex. G.I. Femminile	L'Aquila Viale F. Crispi, 15	Fabbricato di superficie di mq. 1.634	96	44	2	Inagibile causa sisma 6/4/09 In ristrutturazione per sede Struttura Tecnica di Missione	Trasferito alla Regione ai sensi della L. 764/75 art. 2, verbale di consegna del 24.5.1976	€ 520.928,84		(B)	*	
2	Ex G.I. Casetta Minima	L'Aquila Località Collemaggio	Fabbricato di superficie coperta di mq. 119	89	266		Inagibile causa sisma 6/4/09	Trasferito alla Regione ai sensi della L. 764/75 art. 2, verbale di consegna del 24.5.1976	€ 46.083,45		(B)	*	
3	Ex INAPLI	L'Aquila Via S. Giuliano, 9	Fabbricato su 4 livelli della superficie di circa mq. 3.000	80	994	1,2,3	Inagibile causa sisma 6/4/09	Trasferito alla Regione ai sensi del DPR 10/72, verbale di consegna del 18.10.1973	€ 1.643.686,80		(B)	*	
4	Palazzo Dragonetti	L'Aquila Via Roio nn. 10,12,14	Fabbricato di superficie di mq. 2.988 con giardino di mq. 136	101	1699	6-7	Inagibile causa sisma 6/4/09	Acquistato con atto del 29.12.1978. Ristrutturato nel 1994	€ 2.168.111,40		(B)	*	
5	Ex Opera Universitaria	L'Aquila Via XX Settembre, nn. 40,42	Fabbricato di superficie di mq. 4.605	95	83	1-2-3-4-5-6-7-8-9-10-11-12-13-14-15	Sede Azienda per il Diritto agli Studi Universitari dell'Aquila - Casa dello Studente - in uso gratuito ai sensi della L.r. 91/94 Inagibile causa sisma 6/4/09	Trasferito alla Regione in data 16.7.82 ai sensi del DPR 616/77 e della LR 13/82	€ 2.457.565,95		(B)	*	
6	Palazzo Selli	L'Aquila Via Paganica	Fabbricato composto da un piano terra più due piani	98	644	1-2-3-4-5-6-7-8-9-10-11-12	In uso all'Università degli studi dell'Aquila. Inagibile causa sisma 6/4/09	Trasferito alla Regione in data 16.7.82 ai sensi della LR 13/82, verbale di consegna del 6.9.1994	€ 653.866,50		(B)	*	
7	Vivaio Mammarella	L'Aquila Località S. Elia	Terreno di circa 7 ettari più fabbricato per custode e capannoni per laboratorio essenze micorizzate	14	1559		Sede del Vivaio Forestale Parzialmente inagibile causa sisma 6/4/09	Trasferito alla Regione ai sensi del DPR 11/72, verbale di consegna del 8.3.1979	€ 36.821,29		(B)	**	
				35	224-246-376								
				90	292-408-3059								
				92	172-180								
8	Palazzo Sede Settore LL.PP.	L'Aquila Via S. Bernardino	Porzione di fabbricato (Piani S2 parte, S1, PT e P2)	98	3437	14-17-19-20-21-22-24	Inagibile causa sisma 6/4/09	Trasferito alla Regione ai sensi del DPR 8/72 e 616/77	€ 2.613.095,10		(B)	*	(1)

CONTO "B" - Allegato e) 1

Elenco dei beni immobili alla data del 31.12.2011



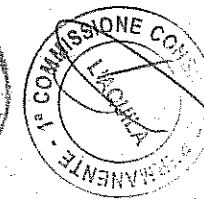
N.	Denominazione	Ubicazione	Descrizione	Foglio	P.l.a	Sub	Utilizzo	Annotazioni	Valore	Rendita	Nota 1	Nota 2	Nota 3
9	Fabbricato LL.PP.	L'Aquila Via Pile	Fabbricato di superficie mq. 550	86	2	1-2-3-4-5	Inagibile causa sisma 6/4/09 In corso di definizione il riparto della proprietà dell'immobile tra Stato e Regione	Trasferito alla Regione ai sensi del DPR 8/72 e 616/77	€ 224.271,60		(B)		
10	Palazzo Genio Civile	Avezzano (AQ) Via Marruvio	Fabbricato disposto su 4 piani + un piano seminterrato,	27	1247	1-2-3-4	Sede del Servizio Servizio Tecnico del Territorio di Avezzano. In corso di definizione il riparto della proprietà dell'immobile tra Stato e Regione	Trasferito alla Regione ai sensi del DPR 8/72 e 616/77	€ 1.432.449,90		(B)		
11	Fabbricato Genio Civile	Avezzano (AQ) Via L'Aquila	Fabbricato costituito da n. 4 alloggi più capannone	33	1646		Parte dell'immobile adibito a magazzino del Servizio Servizio Tecnico del Territorio.	Trasferito alla Regione ai sensi del DPR 8/72 e 616/77	€ 278.601,75		(B)		(2)
					1647	1-2-3-4-5- 6							
					1648	1							
12	Centro Servizi Culturali	Avezzano (AQ) Via Cavalieri di Vittorio Veneto	Fabbricato di superficie di mq. 380 più pertinenze	12	267		Sede Agenzia per la Promozione Culturale di Avezzano.	Trasferito alla Regione con decreto n.6931 del 22.5.97 del commissario ad Acta del Min.	€ 984.644,45		(B)		
13	Ex G.I. Palazzo Ducale	Tagliacozzo (AQ) Piazza del Teatro	Fabbricato di superficie di mq. 1.791. Immobile soggetto a vincolo monumentale.	43	175-176- 734		Parte in uso alla Provincia dell'Aquila ai sensi della l.r. 72/98 per sede Agenzia Formativa Pubblica - Parte monumentale del	Trasferito alla Regione ai sensi della L. 764/75 art. 2, verbale di consegna del 24.5.1976	€ 1.553.458,20		(B)		
14	Vivaio Cannuccia	Raiano (AQ) Via Pratola, 3	Terreno di superficie di mq. 9710	8	399		Sede del Vivaio Forestale	Trasferito alla Regione ai sensi del DPR 11/72 art.12°, verbale di consegna provvisorio del 30.12.1977	€ 3.901,88		(B)		
15	Centro Servizi Culturali	Sulmona (AQ) Piazza Venezuela	Fabbricato di 3 piani per mq 1600 circa				Sede Agenzia per la Promozione Culturale di Sulmona	Trasferito alla Regione con decreto n.6930 del 22.5.97 emesso dal commissario ad acta del Min. LL.PP.	€ 5.027.242,50		(B)		
16	Ex G.I. Villaggio dello Studente	Chieti Via della Liberazione	Complesso costituito di n. 5 padiglioni per una superficie complessiva di mq. 2.640	36	4140	2	Sede dell'Agenzia per la Promozione Culturale. Porzione in uso alla provincia di Chieti.	Trasferito alla Regione ai sensi della L. 764/75 art. 2, verbale di consegna del 14.7.1976. Ristrutturato parte nel 2004 e parte nel 2005.	€ 499.928,10		(B)		
17	Ex E.N.A.L.	Chieti Viale IV Novembre	Fabbricato di superficie di mq. 2000 circa	36	302	6	Porzione in locazione alla Università degli Studi di Chieti.Un locale in locazione all'ENEL Spa	Trasferito alla Regione ai sensi della L. 641/78 e DPR 31.3.79. Ristrutturato nel 2005	€ 813.418,20	€ 17.516,90	(B)		



CONTO "B" - Allegato e) 1

Elenco dei beni immobili alla data del 31.12.2011



N.	Denominazione	Ubicazione	Descrizione	Foglio	P.lla	Sub	Utilizzo	Annotazioni	Valore	Rendita	Nota 1	Nota 2	Nota 3
18	Ex A.A.I.I.	Chieti Via Baroncini, 3	Appartamento di n. 5 vani	41	330	3	In corso di dismissione	Trasferito alla Regione ai sensi del DPR 616/77, verbale di consegna del 1.3.1983	€ 71.391,60		(B)		
					333								
19	Mensa Universitaria	Chieti Località "Madonna delle Piane"	Fabbricato di due piani.	26	4442		In uso gratuito all'Azienda per il Diritto agli Studi di Chieti ai sensi della L.r. 91/94.	Trasferito alla Regione in data 28.9.82 ai sensi del DPR 616/77 e della LR 13/82	€ 439.265,00		(A)		
20	Palazzo Genio Civile	Chieti Via A. Herio	Fabbricato di n. 5 livelli per complessivi vani n. 103	35	4069	1-2-3-4-5-6	Sede del Servizio Servizio Tecnico del Territorio, del SIPA, dell'Isp. Rip. delle Foreste - P4 e parte P3 in locazione all'ARPA	Trasferito alla Regione ai sensi del DPR 8/72 e 616/77	€ 2.452.674,00	€ 96.207,12	(B)		
21	Ex G.I. Atesa	Atessa (CH) Frazione Vallaspra	Complesso di due fabbricati insistenti su terreno della superficie di mq. 3.546	79	7-8		Con sentenza del 04.06.96 n. 29, è stata dichiarata la natura demaniale del terreno su cui sorge il complesso. Da definire la procedura di reintegra	Trasferito alla Regione ai sensi della L. 764/75 art. 2, verbale di consegna del 14.7.1976	€ 7.763,65		(B)		
22	Centro Servizi Culturali	Vasto (CH) Via Michetti, 63	Complesso composto di uffici e teatro all'aperto	37	4419		Sede Agenzia per la Promozione Culturale	Trasferito alla Regione con decreto n.6929 del 22.5.97 emesso dal commissario ad acta del Min. LL.PP.	€ 671.393,97		(A)		
23	Palazzo "De Crecchio"	Lanciano (CH) Via dei Frentani, 30	Fabbricato di superficie di mq. 750	25	538	1-2-3-4-5-6-7-14-15-17	Sede Agenzia per la Promozione Culturale.	Trasferito alla Regione con disposizione del presidente CASMEZ n.91199 del 3.3.84.	€ 484.124,55		(B)		
24	Uffici Giunta Regionale Viale Bovio	Pescara Viale Bovio, 425	Fabbricato della superficie di mq. 4.000 circa	8	576	1-2	Sede uffici della Giunta regionale.	Acquistato con atto del 13.6.1980	€ 2.355.986,85		(B)		
25	Uffici Giunta Regionale Via Raffaello	Pescara Via Raffaello	Fabbricato della superficie di mq. 2.200 circa	8	577-578		Sede uffici della Giunta regionale.	Acquistato con atto del 13.6.1980	€ 1.830.844,05		(B)		
26	Ex A.A.I.I.	Pescara Via Colonna, 49	Appartamento di 5 vani più servizi	26	57	68	In corso di dismissione	Trasferito alla Regione ai sensi del DPR 616/77, convenzione del 1.3.1983	€ 101.948,70		(B)		
27	Ex Opera Universitaria (Palazzo Orlandi)	Pescara Via Principe di Piemonte	Complesso immobiliare costituito da un fabbricato destinato a mensa universitaria e un fabbricato per uffici, su terreno di circa mq.	28	472	1	In uso gratuito all'Azienda per il Diritto agli Studi Universitari di Chieti ai sensi della L.r. 91/94	Trasferito alla Regione in data 28.9.82 ai sensi del DPR 616/77 e della LR 13/82, ristrutturato nel 1984	€ 1.627.148,25		(B)		



CONTO "B" - Allegato e) 1

Elenco dei beni immobili alla data del 31.12.2011


N.	Denominazione	Ubicazione	Descrizione	Foglio P.I.a		Sub	Utilizzo	Annotazioni	Valore	Rendita	Nota 1	Nota 2	Nota 3
28	Ex Osservatorio Avicolo	Pescara Via Colle di Mezzo	Terreno di circa mq 9.000 - servitù di acquedotto	12	2325-2323-817		In corso di dismissione	Trasferito alla Regione in data 30.5.75 ai sensi del DPR 11/72	e 464.811,21		(D)		
29	Ex G.I. Terreno	Pescara Lungomare Matteotti	Terreno di mq. 735	23	228		In corso di dismissione	Trasferito alla Regione ai sensi della L. 764/75 art. 2, verbale di consegna del 14.7.1976	e 162.683,92		(C)		
30	Ex C.O.F.A.	Pescara Via Papa Giovanni XXIII	Complesso immobiliare composto da capannoni, tettoie, palazzine insistente su un'area di mq. 25.087.	27	1984	2-3-4-5	In corso di dismissione	Acquistato con atto del 5.3.2001	e 5.393.149,34		(C)		
31	Ex C.O.F.A.	Ortona (CH) Località Villatorre	Capannone ad uso magazzino di mq. 773 insistente su un'area di mq. 2.840.	63	4013-4014-4053-4098		In corso di dismissione	Acquistato con atto del 5.3.2001	e 80.415,44		(C)		
32	Fabbricato ex CO.RE.CO	Teramo Via Ponte S. Giovanni, 2	Porzione di fabbricato su due piani di superficie complessiva di mq. 861	70	462	20	Uffici Giunta regionale e del Difensore Civico - sede Isp. Rip. Delle Foreste	Acquistato con atti del 16.9.86 e 4.2.88	e 883.305,68		(B)		
33	Centro Servizi Culturali	Teramo Via Ponte S. Giovanni, 2	Porzione di fabbricato di superficie complessiva di mq. 860	70	462	21	Sede Agenzia per la Promozione Culturale	Acquistato con atto del 29.3.91	e 478.900,80		(B)		
34	Ex G.I. "Casa dello Sport"	Teramo Via Taraschi, 9	Fabbricato di superficie di mq. 1.224 insistente su un terreno di mq. 3.814. Vani 38 + palestra - Attiguo impianto sportivo.	69	456	4-5-6	In uso alla Provincia di Teramo ai sensi della l.r. 72/98 per sede Agenzia Formativa Pubblica - Palestra in uso al Comune di Teramo - L'impianto sportivo in uso al CRALT FIDAS di Teramo. In corso di dismissione	Trasferito alla Regione ai sensi della L. 764/75 art. 2, verbale di consegna del 28.4.1976	e 1.398.413,10		(B)		
35	Ex G.I. Teramo	Teramo Via Mazzini, 57	Fabbricato composto di tre palestre	69	435	1-2	In uso al Comune di Teramo. In corso di dismissione.	Trasferito alla Regione ai sensi della L. 764/75 art. 2, verbale di consegna del 28.4.1976	e 574.545,30		(B)		
36	Sede ex Genio Civile	Teramo Via Cerulli Irelli	Fabbricato di tre piani.	69	530	1-2-3	Sede del Servizio Tecnico del Territorio di Teramo, dell'Ufficio Prov. Sanità e U.R.A. - Porzione in uso alla Provincia di Teramo ai	Trasferito alla Regione ai sensi del DPR 8/72 e 616/77	e 1.802.023,65		(B)		



CONTO "B" - Allegato e) 1

Elenco dei beni immobili alla data del 31.12.2011

N.	Denominazione	Ubicazione	Descrizione	Foglio	P.Illa	Sub	Utilizzo	Annotazioni	Valore	Rendita	Nota 1	Nota 2	Nota 3
37	Ex G.I.	Giulianova (TE) Via L. Migliori	Fabbricato costituito da una palestra per una superficie complessiva di mq. 348	7	1008		In locazione al Comune di Giulianova. In corso di dismissione	Trasferito alla Regione ai sensi della L. 764/75 art. 2, verbale di consegna del 28.4.1976	€ 62.861,40	€ 513,48	(B)		
38	Ex ENAL	Giulianova (TE) Piazza Dalmazia	Complesso costituito da fabbricato di superficie di mq. 350 realizzato su un'area complessiva di mq. 2480	10	384		In locazione all'Associazione Nazionale Marinai d'Italia ai sensi della L.r. 120/97 dal 1.1.04. In corso di dismissione	Trasferito alla Regione ai sensi della L. 641/78 e DPR 31.3.79, verbale di consegna del 8.9.1979	€ 23.914,80	€ 1.528,15	(B)		
39	Ufficio di Rappresentanza della Regione Abruzzo	Roma Via Piave, 8	Vani 10 posti al 4° piano del fabbricato.	473	172	10	Sede Ufficio di rappresentanza della Regione Abruzzo.	Acquistato con atto del 28.5.87	€ 2.604.027,30		(B)		
40	Centro Ricerche Applicate alla Biotecnologia - C.R.A.B.	Avezzano (AQ) Via Cavour	Complesso di immobili con destinazione a ricerca pubblica e diffusibile con superficie pari a mq. 6.145 realizzato su un'area scoperta di mq. 31.425.	53	1091		Sede del Consorzio Ricerche Applicate alla Biotecnologia, quale ente concessionario della realizzazione e della gestione, in forma gratuita, del Centro.	Realizzato nel 1994 con finanziamenti L. 64/86	€ 609.102,64		(B)		
41	Centro per la Sperimentazione e la Divulgazione delle Tecniche Irrigue CO.T.IR.	Scerni (CH)	Complesso di immobili con destinazione a ricerca pubblica e diffusibile con terreno coltivato di mq. 486.220.				Sede Consorzio Tecniche Irrigue (CO.TIR), quale ente concessionario della realizzazione e della gestione, in forma gratuita, del Centro.	Realizzato nel 1996 con finanziamenti L. 64/86	€ 1.844.096,21		(B)		
42	Terreno	Tocco da Casauria (PE)	Terreno di mq. 370	7	812		Utilizzato per opere di consolidamento dell'abitato di Tocco da Casauria.	Acquistato con atto del 29.11.94	€ 8.025,74		(A)		
43	"Ex Mulino"	Caramanico Terme (PE)	Struttura immobiliare costituita da un vecchio mulino e relative pertinenze con annesso terreno circostante per complessivi mq. 16.892				Assegnato all'Ufficio Amministrazione foreste demaniali di Pescara con destinazione di "archeologia industriale con finalità didattiche". In corso di dismissione	Acquistato con atto del 29.5.95	€ 44.931,75		(A)		
44	Terreno	Alanno (PE)	Terreno di mq. 443	15	612		Utilizzato per lavori di consolidamento della zona sud-est dell'abitato di Alanno.	Acquistato con atto del 10.8.93	€ 2.595,10		(A)		
45	Terreno (Edificio Comunale)	Corvara (PE)	Terreno di mq. 1878	8	638		Utilizzato per la costruzione dell'edificio comunale di Corvara.	Acquistato con atto del 3.4.97	€ 8.244,20		(A)		




CONTO "B" - Allegato e) 1

Elenco dei beni immobili alla data del 31.12.2011

N.	Denominazione	Ubicazione	Descrizione	Foglio P.lla		Sub	Utilizzo	Annotazioni	Valore	Rendita	Nota 1	Nota 2	Nota 3
46	Terreno (Consolidamento)	Spoltore (PE)	Terreno di mq. 250	10	683		Utilizzato per il consolidamento della scarpata a monte della strada del cimitero.	Acquistato con atto del 11.2.97	€ 1.797,29		(A)		
47	Palazzo del Genio Civile	Pescara Via Largo dei Frentani	Fabbricato di vani 90 + accessori e n. 4 alloggi	25	338		Sede del Servizio Tecnico del Territorio di Pescara ed altri uffici della Giunta regionale - Porzione in uso alla Provincia di Pescara ai sensi della l.r. 72/98. In corso di definizione il riparto della proprietà dell'immobile tra Stato e Regione	Trasferito alla Regione ai sensi del DPR 8/72 e 616/77	€ 2.663.074,05		(B)		
48	Terreno (Ist. Dioc. Sost. Clero)	Campoli (TE)	Terreno di mq. 600	42	374		Utilizzato per la costruzione di un ricovero stabile per persone rimaste senza tetto a causa di frana verificatasi nella frazione di Castelnuovo.	Acquistato con atto del 20.3.92	€ 2.393,78		(A)		
49	Casa dello Studente	Teramo Località Coste S. Agostino	Complesso immobiliare di due piani per mq 1.253 circa	52	1524	1-2-3-4-5	In corso di realizzazione per casa dello studente. In concessione all'ADSU ai sensi della L.r. 91/94. Locale in locazione all'ENEL	In costruzione	€ 583.811,55	€ 160,20	(A)		
50	Terreno	Campoli (TE)	Terreno di mq. 600	33	553		Utilizzato per lavori di consolidamento del versante sud-est dell'abitato di Campoli	Acquistato con atto del 18.10.91	€ 309,87		(A)		
51	Casello Idraulico "Corfinio"	Corfinio (AQ) Strada Provinciale Subequana	Fabbricato ad uso deposito di mq. 21	9	417		Casello di sorveglianza idraulica. Da perfezionare il trasferimento con lo Stato	Trasferito alla Regione ai sensi del DPR 616/77 art.89	€ 5.124,54		(B)		
52	Casello Idraulico "Roccacasale"	Roccasale (AQ) -	Fabbricato ad uso deposito di mq. 34	15	610		Casello di sorveglianza idraulica. Da perfezionare il trasferimento con lo Stato	Trasferito alla Regione ai sensi del DPR 616/77 art.89	€ 6.453,13		(B)		
53	Casello Idraulico "Chieti-Brecciarola"	Chieti località Brecciarola, Via Tiburtina	Fabbricato ad uso abitazione di vani 5 e da locale deposito.	52	4194		Casello di sorveglianza idraulica. Occupato da dipendente in pensione. Da perfezionare il trasferimento con lo Stato	Trasferito alla Regione ai sensi del DPR 616/77 art.89	€ 42.026,68	€ 1.065,96	(B)		
54	Casello Idraulico "Pescara- via del Circuito"	Pescara Contrada Villa Raspa -Via del Circuito	Fabbricato ad uso abitazione di vani 5.	19	542		Casello di sorveglianza idraulica. Da perfezionare il trasferimento con lo Stato	Trasferito alla Regione ai sensi del DPR 616/77 art.89	€ 48.805,18		(B)		
55	Casello Idraulico "Pescara- via Raiale"	Pescara Contrada Madonna del fuoco - Via Raiale	Fabbricato ad uso abitazione di vani 6,5.	33	1020		Casello di sorveglianza idraulica. Da perfezionare il trasferimento con lo Stato	Trasferito alla Regione ai sensi del DPR 616/77 art.89	€ 44.060,23		(B)		

CONTO "B" - Allegato e) 1



Elenco dei beni immobili alla data del 31.12.2011




N.	Denominazione	Ubicazione	Descrizione	Toglio P.Illa Sub		Utilizzo	Annotazioni	Valore	Rendita	Nota 1	Nota 2	Nota 3	
56	Casello Idraulico "Scafa (Pe) 1/2 via Nazionale"	Scafa (Pe) Via Nazionale	Fabbricato ad uso abitazione di vani 5,5.	6	1300-1301		Casello di sorveglianza idraulica. In uso al Comune di Scafa ai sensi della L.r. 120/97. Da perfezionare il trasferimento con lo Stato.	Trasferito alla Regione ai sensi del DPR 616/77 art.89	€ 34.299,19	€ 468,68	(B)		
57	Casello Idraulico "Cepagatti (Pe)"	Cepagatti (Pe) Contrada Villa Reia	Fabbricato ad uso abitazione di vani 6.	32	96		Casello di sorveglianza idraulica Occupato da dipendente in pensione. Da perfezionare il trasferimento con lo Stato	Trasferito alla Regione ai sensi del DPR 616/77 art.89	€ 87.578,18	€ 2.169,12	(B)		
58	Casello Idraulico "Popoli (Pe)"	Popoli (Pe) Contrada Colle della Corte	Fabbricato ad uso abitazione di vani 11 oltre magazzino.	27	67		Casello di sorveglianza idraulica. In comodato al comune di Popoli per sede VVEFF ai sensi dell'art. 64 della L.r. 29/2006. Da perfezionare il trasferimento con lo Stato	Trasferito alla Regione ai sensi del DPR 616/77 art.89	€ 83.511,08		(B)		
59	Casello Idraulico "Popoli (Pe)"	Popoli (Pe) Contrada Colle della Corte	Fabbricato ad uso magazzino di mq. 116.	27	442		Casello di sorveglianza idraulica Da perfezionare il trasferimento con lo Stato	Trasferito alla Regione ai sensi del DPR 616/77 art.89	€ 37.959,58		(B)		
60	Casello Idraulico "Popoli (Pe)"	Popoli (Pe) Contrada Salcone	Fabbricato ad uso abitazione di vani 5.	28	547		Casello di sorveglianza idraulica Da perfezionare il trasferimento con lo Stato	Trasferito alla Regione ai sensi del DPR 616/77 art.89	€ 27.113,99		(B)		
61	Mensa Universitaria	L'Aquila Montelucio di Roio	Fabbricato di mc. 7.300 circa lordi fuori terra, su due livelli. Il fabbricato insiste su area di proprietà dell'Università per la quale deve essere formalizzato il diritto di superficie.	6	602		In uso gratuito all'Azienda per il Diritto agli Studi di L'Aquila ai sensi della L.r. 91/94. Inagibile causa sisma 6/4/09	Realizzato nel 1999	€ 1.409.927,33		(A)		
62	Terreni - (lavori di consolidamento)	Serramonacesca (PE)	Complesso di terreni e fabbricati demoliti	7	909-910-911-1454-1458		Utilizzati per lavori di consolidamento della zona sud-est dell'abitato di Serramonacesca.	Acquistato con atti del 4.7.2000 e 19.7.2000	€ 6.123,00		(A)		
63	Diga di Bisenti	Bisenti (TE) e comuni limitrofi	Complesso di n.69 fabbricati e di ha 178,0222 di terreni				Espropriati per la realizzazione del progetto "diga sul fiume Fino". Lavori propedeutici realizzati dal concessionario Consorzio di bonifica Centro. In	Acquistati con n.71 atti tra il 1983 e il 1991	€ 2.871.627,46		(A)		
64	Fabbricati vivaio forestale di S.Filomena	Chieti Scalo	n. 2 fabbricati costruiti su area demaniale ramo tratturi.	44	4508	2-3-4	In uso al vivaio forestale.	Realizzato nel 1970	€ 276.656,10		(A)		(3)

CONTO "B" - Allegato e) 1

Elenco dei beni immobili alla data del 31.12.2011



N.	Denominazione	Ubicazione	Descrizione	Foglio P.lla Sub		Utilizzo	Annotazioni	Valore	Rendita	Nota 1	Nota 2	Nota 3		
65	Palazzo Centi	L'Aquila, Piazza S.Giusta, 3	Immobile di cinque piani di cui uno seminterrato per mq 3.205 di superficie utile e parcheggio esterno di mq 596	101	4509 1190	1-2-3 7-8-9-10-11	Sede Presidenza della Regione. Locale in locazione all'ENEL Inagibile causa sisma 6/4/09	Acquistato con atto del 14.3.02. Ristrutturato nel 2005	€ 3.320.301,40	€ 463,44	(A)			
66	Palazzo Silone	L'Aquila, Via L. da Vinci, 6	Complesso immobiliare di nove piani di cui 2 seminterrati per mq 13.183,14 e parcheggio esterno di mq. 1698	69	2010-2154-2156-2157-2159		Sede Uffici Giunta Regionale Alcuni locali in locazione alla RAI	Acquistato con atto del 20.12.02	€ 18.342.000,00	€ 17.577,22	(A)			
67	Mensa Universitaria	L'Aquila Coppito	Fabbricato di mc.7.300 circa lordi fuori terra, su due livelli. Scultura esterna in pietra. Il fabbricato insiste su area di proprietà dell'Università su cui è stato costituito diritto di superficie	62	1629		In uso gratuito all'Azienda per il Diritto agli Studi di L'Aquila ai sensi della L.r. 91/94.	Realizzato nel 2001	€ 2.983.039,00		(A)			
68	Sede di Bruxelles	Bruxelles Avenue Louise, 210	Complesso immobiliare composto da due immobili, uno di cinque piani per circa mq 800 e l'altro di tre piani per circa mq 180, con un giardino interno di circa mq 160				Sede di rappresentanza e uffici della Regione presso l'Unione Europea. In corso di dismissione	Acquistato con atto del 15.12.03	€ 1.450.000,00		(A)			
69	Uffici di Castel di Sangro	Castel di Sangro (AQ) via Fosso La Pietra	Porzione di fabbricato al piano terra e al piano primo per un totale di circa mq 300	37	124	2-3	Sede Uffici UTA e Agenzia Promozione Culturale	Acquistato con atto del 23.12.03	€ 285.776,70		(A)			




CONTO "B" - Allegato e) 1

Elenco dei beni immobili alla data del 31.12.2011

N.	Denominazione	Ubicazione	Descrizione	Foglio	P.lla	Sub	Utilizzo	Annotazioni	Valore	Rendita	Nota 1	Nota 2	Nota 3
70	Interporto Valpescara	Manoppello (PE)	Complesso immobiliare costituito da 4 magazzini, palazzina uffici, modulo intermodale strade e piazzali su un'area di 217.612 m				Assegnato alla società Interporto Val Pescara Spa per gli adempimenti di cui alla convenzione 19.12.03	Realizzato nel 2003, verbale di consegna del 30.6.2004	€ 30.988.534,24		(A)		
71	Ampliamento Interporto Valpescara e opere esterne di collegamento alla viabilità principale	Manoppello (PE)	Terreno di superficie di mq. 117.289	4	449, 450, 452, 454, 456, 458, 460, 463, 464, 357, 349, 328, 437, 416, 445, 442, 473, 466, 470, 468, 119, 364, 367, 370, 436, 439, 443, 444, 441		Utilizzato per la realizzazione dell'ampliamento dell'interporto Val Pescara e viabilità di accesso allo stesso	atto cessione volontaria del 27/5/2010 registrato il 27/10/2010, atto cessione volontaria del 22/12/2010 registrato il 13/1/2011, decreto d'esproprio del 27/4/2010 registrato il 11/5/2010, atto cessione volontaria del 7/5/2011 registrato il 11/5/2012, decreto d'esproprio del 28/4/2011 registrato il 25/5/2011, decreto d'esproprio del 6/9/2011 registrato il 19/9/2011.	€ 956.691,25		(A)		
				1	478, 481, 489, 474, 472, 480, 466, 468, 487, 490, 484								

CONTO "B" - Allegato e) 1



Elenco dei beni immobili alla data del 31.12.2011



N	Denominazione	Ubicazione	Descrizione	Foglio P.lla Sub		Utilizzo	Annotazioni	Valore	Rendita	Nota 1	Nota 2	Nota 3
				2	1003, 1004, 1000,							
72	Palazzo Adamoli	Teramo	Fabbricato per complessivi vani n.46	147	380	1-2-3-4-5-6-7-8-9-10-11-13	Destinato ad interventi di recupero del sottostante anfiteatro romano.	Acquistato con atto del 28.12.04	€ 1.240.000,00		(A)	
73	Aeroporto D'Abruzzo	S.Giovanni Teatino (CH)	Terreno di 18.080 mq	4	4239, 4156, 4243, 368, 449, 370, 113, 371, 369, 372, 367, 4242, 217		Destinato ad uso dell'aeroporto	Acquistato con n.11 atti del 2003	€ 766.346,20		(A)	
74	Ex Ferrovia Sangritana	vari Comuni	vari terreni e fabbricati				trasporto pubblico locale su ferro e gomma	Trasferita alla Regione la tratta Gamberale -Castel di Sangro ai sensi del D.Lgs 422/97 verbale di consegna definitivo del 14.12.09			(E)	
75	Ex Ferrovia Penne-Pescara	Pescara, Penne	vari immobili				trasporto pubblico locale su gomma	Trasferita alla Regione ai sensi del D.Lgs 422/97 con verbale di consegna del 5.7.06			(E)	
76	Impianto agroindustriale: Centro lavorazione uva da tavola	San Vito Chietino (CH) Contrada Strutte	Complesso industriale su un sito di superficie di mq 8.000	18	113 373	2-3	Stabilimento lavorazione uva da tavola. In gestione alla Cooperativa Ortofrutticola Viticola Adriatica srl fino al 27.10.2024. In corso di dismissione	Trasferita alla Regione ai sensi del DPCM 11.5.2001 Acquisito con verbale di consegna del 5.4.05	€ 364.723,54		(A)	
77	Impianto agroindustriale: Centro lavorazione patate	Celano (AQ) Borgo strada 14	Complesso industriale su un sito di superficie di mq 111.790	36	24		Stabilimento lavorazione prodotti ortofrutticoli. In gestione al COVALPA Abruzzo srl fino al 16.4.2022. Porzione di terreno in locazione all'ENEL. In corso di dismissione	Trasferita alla Regione ai sensi del DPCM 11.5.2001 Acquisito con verbale di consegna del 24.11.06	€ 3.864.814,36		(A)	
78	Impianto agroindustriale: Stabilimento distillazione vinacce	Ortona (CH)	Complesso industriale su un sito di superficie di mq 44.070	50	66 669	1-2	Stabilimento distillazione. In gestione alla Società Vinicola Adriatica spa fino al 15.2.2024. In corso di dismissione	Trasferita alla Regione ai sensi del DPCM 11.5.2001 Acquisito con verbale di consegna del 30.1.07	€ 4.109.683,07		(A)	

CONTO "B" - Allegato e) 1

Elenco dei beni immobili alla data del 31.12.2011



N	Denominazione	Ubicazione	Descrizione	Foglio P.lla Sub		Utilizzo	Annotazioni	Valore	Rendita	Nota 1	Nota 2	Nota 3
79	Impianto agroindustriale: Stabilimento raccolta patate	S. Benedetto nei Marsi (AQ)	Complesso industriale su un sito di superficie di mq 69.440	21	40	Stabilimento lavorazione e commercializzazione patate. In gestione all'Associazione Marsicana Produttori Patate Soc. Coop. Agr. fino al 16.4.2022. In corso di dismissione	Trasferita alla Regione ai sensi del DPCM 11.5.2001 Acquisito con verbale di consegna del 15.06.07	€ 7.141.634,69		(A)		
80	Impianto agroindustriale: Centro lavorazione conservazione e surgelazione prodotti ortofrutticoli	Giulianova (TE) Località ColleranESCO	Complesso industriale su un sito di superficie di mq 58.312	26	93-427-428-429-430-183-341-347-348-349-350-355	Stabilimento lavorazione, conservazione, surgelazione ed essiccazione prodotti ortofrutticoli. In gestione all'Associazione Marsicana Produttori Patate Soc. Coop. Agr. fino al 3.2.2022. In corso di dismissione	Trasferita alla Regione ai sensi del DPCM 11.5.2001 Acquisito con verbale di consegna del 9.07.08	€ 2.030.851,44		(A)		
					31							
TOTALE								€ 133.523.712,21	€ 137.670,27			

Valori validi ai soli fini d'inventario determinati come segue:

- (A) = Applicazione del costo di acquisizione e/o realizzazione, eventualmente rivalutato.
- (B) = Applicazione dei dati catastali elaborati e rivalutati secondo le norme fiscali.
- (C) = Applicazione dei valori stimati dai Comitati tecnici regionali di valutazione ex L.r. n. 16/90.
- (D) = Applicazione dei valori di stima esistenti, eventualmente rivalutati.
- (E) = Valutazione da definire.

* IMMOBILE INAGIBILE IN CONSEGUENZA DEL SIMA DEL 6/4/2009

** IMMOBILE PARZIALMENTE AGIBILE IN CONSEGUENZA DEL SIMA DEL 6/4/2009

Valore di inventario al 31.12.2010	132.599.235,74
(1) Valore variato per errore nella formula di calcolo.	3.416,17
(2) Valore variato per variazione rendita catastale.	- 48.805,05
(3) Valore variato per errore nella formula di calcolo.	13.174,10
Totale variazioni da rettifiche	- 32.214,78
All. e) 2 - Acquisizioni dell'anno	956.691,25
Totale variazioni dell'anno	924.476,47
Valore di inventario al 31.12.2011	133.523.712,21

CONTO "B" - Allegato e) 2



Elenco dei beni immobili acquisiti alla data del 31.12.2011

N	Denominazione	Indirizzo	Descrizione	RIFERIMENTI CATASTALI			Utilizzazione	Valore	Reddito annuo	Note
				foglio	part.	sub				
71	Ampliamento Interporto Valpescara e opere esterne di collegamento alla viabilità principale	Manoppello (PE)	Terreno di superficie di mq. 117.289	3	528, 573, 635, 637, 639, 643, 645		Utilizzato per la realizzazione dell'ampliamento dell'interporto Val Pescara e viabilità di accesso allo stesso	€ 956.691,25		(A)
				4	449, 450, 452, 454, 456, 458, 460, 463, 464, 357, 349, 328, 437, 416, 445, 442, 473, 466, 470, 468, 119, 364, 367, 370, 436, 439, 443, 444, 441					
				I	478, 481, 489, 474, 472, 480, 466, 468, 487, 490, 484					
				2	1003, 1004, 1000,					
TOTALE								€ 956.691,25	€ -	

Valori validi ai soli fini d'inventario determinati come segue:

(A) = Applicazione del costo di acquisizione e/o realizzazione, eventualmente rivalutato.

(B) = Applicazione dei dati catastali elaborati e rivalutati secondo le norme fiscali.


(C) = Applicazione dei valori stimati dai Comitati tecnici regionali di valutazione ex L.r. n. 16/90.

(D) = Applicazione dei valori di stima esistenti, eventualmente rivalutati.

(E) = Valutazione da definire.

* IMMOBILE INAGIBILE IN CONSEGUENZA DEL SIMA DEL 6/4/2009

** IMMOBILE PARZIALMENTE AGIBILE IN CONSEGUENZA DEL SIMA DEL 6/4/2009





CONTO "C" - Allegato f)

Prospetto dei crediti patrimoniali

Descrizione	Allegati	Consistenza al 01.01.2011	Variazioni esercizio 2011		Variazioni esercizio 2011		Consistenza al 31.12.2011
			da conto finanziario		da altre cause		
			in +	in -	in +	in -	
Quote accantonate per rimborso BOR E. 320 mln		50.353.131,39	3.854.445,78	-	-	-	54.207.577,17
Quote accantonate per rimborso BOR E. 173 mln		22.195.339,65	2.155.665,26	-	-	-	24.351.004,91
Quote accantonate per rimborso BOR E. 250 mln		37.468.079,75	4.670.281,12	-	-	-	42.138.360,87
Totali		110.016.550,79	10.680.392,16	-	-	-	120.696.942,95

Consistenza crediti patrimoniali	Consistenza iniziale	Totale variazioni in +	Totale variazioni in -	Consistenza finale
	110.016.550,79	10.680.392,16	-	120.696.942,95

CONTO "C" - Allegato g)
PARTECIPAZIONI FINANZIARIE




Descrizione	Consistenza al 01.01.2011	Variazioni esercizio finanziario 2011				Consistenza al 31.12.2011	Capitale sociale	% Regione	Risultato ultimo esercizio
		da conto finanziario		da altre cause					
		in +	in -	in +	in -				
1 A.R.P.A. S.p.A.	8.577.140,00					8.577.140,00	8.990.644,00	95,40%	-4.006.803,00
2 S.A.G.A S.p.A.	1.247.828,18			84.101,98		1.331.930,16	3.130.897,10	42,54%	-541.986,00
3 FIRA S.p.A.	2.601.000,00					2.601.000,00	5.100.000,00	51,00%	-709.416,00
4 Abruzzo Sviluppo S.p.A.	355.000,00	645.000,00				1.000.000,00	1.000.000,00	100,00%	-10.347,00
5 Centro Ceramico Castellano Soc. Cons.le a r.l.	51.000,00					51.000,00	166.515,00	30,63%	0,00
6 CISI Abruzzo S.p.A.	154.950,00				115.320,00	39.630,00	1.055.492,21	3,75%	-819.101,00
7 Eurobie Abruzzo e Molise S.c.r.l.	1.109,00					1.109,00	571.588,00	0,19%	1.645,00
8 CODEMM Consorzio Didattico per gli Ecosistemi Montani e Marginali	15.494,00					15.494,00	77.469,42	20,00%	0,00
9 G.T.M. S.p.A. - Gestione Trasporti Metropolitan	2.220.000,00					2.220.000,00	2.220.000,00	100,00%	1.966,00
10 F.A.S. S.p.A. - Ferrovia Adriatico Sangritana	2.582.300,00					2.582.300,00	2.582.300,00	100,00%	-2.784.192,00
11 Consorzio Mario Negri Sud	405.900,00					405.900,00	4.059.000,00	10,00%	829,00
12 Consorzio di Ricerca del Gran Sasso	25.822,84					25.822,84	178.500,00	14,47%	-4.840,04
13 Ente Porto di Giulianova	12.635,97					12.635,97	51.808,00	24,39%	2.309,00
14 SIR S.p.A.	52.683,00					52.683,00	103.300,00	51,00%	0,00
15 Circolo Nautico Vallonchini S.r.l.	49.500,00					49.500,00	462.665,00	10,70%	337,00
16 La Majella SpA	270.000,00					270.000,00	900.000,00	30,00%	0,00
17 Consorzio Polo Universitario di Sulmona e del Centro Abruzzo	100.000,00					100.000,00	163.450,00	61,18%	18.375,00
18 Abruzzo Engineering SpA	660.000,00					660.000,00	1.100.000,00	60,00%	-6.857.438,00
19 Gran Sasso Teramano S.p.A.	58.000,00					58.000,00	1.947.400,00	2,98%	-809.145,35
Consistenza partecipazioni finanziarie	19.440.362,99	645.000,00		84.101,98	115.320,00	20.054.144,97	33.861.028,73		

RIEPILOGO DELLA CONSISTENZA PATRIMONIALE:

Consistenza iniziale		19.440.362,99
Totale variazioni in più	729.101,98	
Totale variazioni in meno	115.320,00	
Saldo delle variazioni		613.781,98
Consistenza finale		<u>20.054.144,97</u>


CONTO "C" - Allegato h)



Prospetto dei debiti patrimoniali

Descrizione	Allegati	Consistenza al 01.01.2011	Variazioni esercizio 2011		Consistenza al 31.12.2011
			in +	in -	
Mutui contratti ai sensi dell'art. 23 della L.R. 25 marzo 2002, n. 3	h) 1	872.757.060,98	-	21.953.357,24	850.803.703,74
Mutui contratti ai sensi di apposite leggi statali in deroga all'art. 23 della L.R. 25 marzo 2002, n. 3	h) 2	222.629.756,06	-	10.304.279,56	212.325.476,50
Fondo di previdenza L.R. 90/88	h) 3	2.993.200,15	2.883.989,29	3.469.708,81	2.407.480,63
Cartolarizzazioni dei debiti del SSR	h) 4	559.123.073,97	-	71.715.337,80	487.407.736,17
Totali			2.883.989,29	107.442.683,41	
Variazione della consistenza			-	104.558.694,12	
Consistenza debiti patrimoniali		1.657.503.091,16	-	104.558.694,12	1.552.944.397,04

CONTO "C" - Allegato h) 1

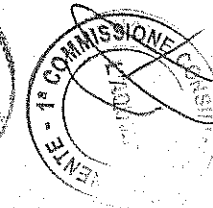


Elenco dei mutui contratti ai sensi dell'art. 23 della L.R. 25 marzo 2002, n. 3

N.	Ente mutuante	Anno inizio amm.to	Scadenza	Valore nominale mutuo	Consistenza quota capitale al 01.01.2011	Variazione in +	Variazione in -	Consistenza quota capitale al 31.12.2011
1	Prestito obbligazionario	2000	2015	129.114.224,77	38.743.462,98		8.606.739,24	30.136.723,74
2	Prestito obbligazionario	2002	2016	93.300.000,00	37.325.598,00		6.219.378,00	31.106.220,00
3	Prestito obbligazionario	2003	2036	320.000.000,00	320.000.000,00		-	320.000.000,00
4	Prestito obbligazionario	2005	2024	250.000.000,00	250.000.000,00		-	250.000.000,00
5	Prestito obbligazionario	2006	2026	115.000.000,00	97.057.700,00		4.487.300,00	92.570.400,00
6	Prestito obbligazionario	2007	2037	138.000.000,00	129.630.300,00		2.639.940,00	126.990.360,00
	Totali			1.045.414.224,77	872.757.060,98	-	21.953.357,24	850.803.703,74

Conto "C" - Allegato h) 2


MUTUI PASSIVI PER SETTORI SPECIFICI



Elenco dei mutui contratti ai sensi di apposite leggi statali in deroga al limite dell'art. 23 della L.R. 25 marzo 2002, n. 3

N.	Ente mutuante	Settore di intervento	Anno inizio amm.to	Scadenza	Valore nominale mutuo	Consistenza quota capitale al 01.01.2011	Variazione in +	Variazione in -	Consistenza quota capitale al 31.12.2011
1	Cassa DD.PP.	Protezione Civile	2000	2019	516.456,90	290.426,85		26.717,71	263.709,14
2	Cassa DD.PP.	Protezione Civile	2000	2019	18.075.991,47	10.164.939,62		935.119,73	9.229.819,89
3	Cassa DD.PP.	Trasporti	2001	2011	27.124.202,52	3.207.979,78		3.207.979,78	-
4	Cassa DD.PP.	Trasporti	2001	2013	6.717.422,05	2.006.414,99		631.906,45	1.374.508,54
5	Cassa DD.PP.	Trasporti	2001	2012	11.516.462,49	2.490.694,30		1.210.662,83	1.280.031,47
6	Prestito obbligazionario	Sanità	2004	2032	173.000.000,00	173.000.000,00		-	173.000.000,00
7	Dexia Crediop	Trasporti	2004	2017	31.778.876,11	16.505.318,16		2.570.522,49	13.934.795,67
8	Cassa DD.PP.	Trasporti	2005	2017	9.932.568,34	5.999.016,96		755.094,46	5.243.922,50
9	Cassa DD.PP.	Trasporti	2005	2018	13.998.635,93	8.964.965,40		966.276,11	7.998.689,29
	Totali				292.660.615,80	222.629.756,06	-	10.304.279,56	212.325.476,50


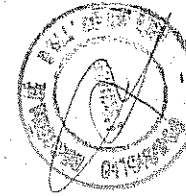
CONTO "C" - Allegato h) 3



FONDO DI PREVIDENZA EX L.R. 8 NOVEMBRE 1988, N. 90

FONDO DI PREVIDENZA (Ex L.R. 8 novembre 1988, n. 90)	Consistenza al 01.01.2011	Variazioni esercizio 2011		Consistenza al 31.12.2011
		in +	in -	
Consistenza al 01.01.2011	2.993.200,15			
Incrementi dell'anno		2.883.989,29		
Decrementi del periodo			3.469.708,81	
Totali	2.993.200,15	2.883.989,29	3.469.708,81	
Variazione della consistenza			585.719,52	
Consistenza al 31.12.2011	2.993.200,15	-	585.719,52	2.407.480,63



Conto "C" - Allegato h) 4



DEBITI PER CARTOLARIZZAZIONE DEI DEBITI DEL SERVIZIO SANITARIO REGIONALE



N.	S.P.V.	Anno inizio amm.to	Scadenza	Valore nominale mutuo	Consistenza quota capitale al 01.01.2011	Variazione in +	Variazione in -	Consistenza quota capitale al 31.12.2011
1	Cartesio srl	2005	2015	336.665.684,00	151.499.557,91		33.666.568,38	117.832.989,53
2	D'Annunzio srl	2006	2021	327.388.433,00	229.171.903,16		21.825.895,52	207.346.007,64
3	D'Annunzio Finance srl	2007	2020	102.962.315,70	75.505.698,18		6.864.154,38	68.641.543,80
4	Adriatica Finance srl	2007	2021	140.380.792,80	102.945.914,72		9.358.719,52	93.587.195,20
	Totali			907.397.225,50	559.123.073,97	-	71.715.337,80	487.407.736,17

CONTO "C" - Allegato i)



RESIDUI PASSIVI PERENTI

RESIDUI PASSIVI PERENTI	Consistenza al 01.01.2011	Variazioni esercizio 2011		Consistenza al 31.12.2011
		in +	in -	
Consistenza al 31.12.2010	298.372.060,00			
Riassegnazioni residui passivi spese in conto capitale			6.986.860,29	
Riassegnazioni residui passivi spese correnti			2.864.714,60	
Residui formatisi nell'esercizio		12.186.365,72		
Totali	298.372.060,00	12.186.365,72	9.851.574,89	
Variazione della consistenza		2.334.790,83	-	
Totale residui perenti	298.372.060,00	2.334.790,83	-	300.706.850,83



CONTO "C" - Allegato I)

RESIDUI PASSIVI PERENTI VINCOLATI ED ECONOMIE VINCOLATE

RESIDUI PASSIVI PERENTI VINCOLATI ED ECONOMIE VINCOLATE	Consistenza al 01.01.2011	Variazioni esercizio 2011		Consistenza al 31.12.2011
		in +	in -	
Consistenza al 01.01.2011	1.433.227.817,73			
Reiscrizioni dell'esercizio			648.303.451,61	
Rettifiche da gestione finanziaria			79.074.615,64	
Economie vincolate e perenti vincolati eliminati al 31.12.2011		889.958.814,68		
Totali	1.433.227.817,73	889.958.814,68	727.378.067,25	1.595.808.565,16
Variazione della consistenza		162.580.747,43	-	
Totale residui passivi perenti vincolati ed economie vincolate	1.433.227.817,73	162.580.747,43	-	1.595.808.565,16