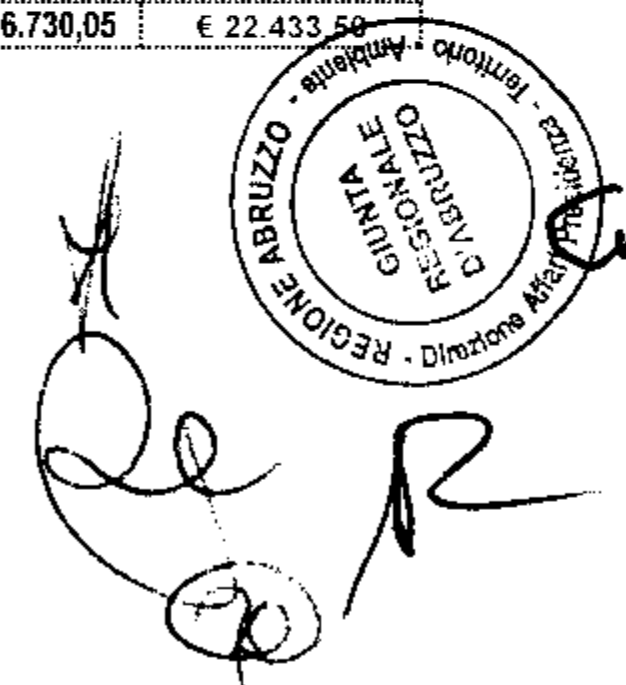


PAR FSC 2007-2013 - DGR 420/2013 - Linea Azione IV.1.2.a Intervento 1							COFINANZIAMENTO QUOTA BASE							
COMUNE	CODICE PROGETTO	ABITANTI			DGR 1090/06	CONTRIBUTO MASSIMO AMMISSIBILE DGR 420/13	QUADRO ECONOMICO DI SPESA			PUNTEGGIO PREMIALITA'	ESITO ESAME RICHIESTA	QUOTA PREMIALE	TOT CONTRIBUTO REGIONALE (quota base + quota premiale)	
		TOTALI	SERVITI CON R.D.	%			COFINANZIAMENTO		IMPORTO TOTALE netto IVA (c=a+b)					
							REGIONALE CONCESSO (a)	COMUNE BENEFICIARI O (b)						
162	COMUNE RIVISONDOI	AQ-051	660	660	100%		€ 12.000,00	€ 10.129,00	€ 4.341,00	€ 14.470,00	1,5	AMMESSO	€ 4.341,00	€ 14.470,00
163	COMUNE ROCCA DI BOTTE	AQ-052/A	828	828	100%		€ 12.000,00	€ 12.000,00	€ 51.260,52	€ 63.260,52	8,0	AMMESSO	€ 5.142,86	€ 17.142,86
164	COMUNE ROCCA DI CAMBIO	AQ-053/C	501	501	100%		€ 20.000,00	€ 20.000,00	€ 75.095,73	€ 95.095,23	8,0	AMMESSO	€ 8.571,43	€ 28.571,43
165	COMUNE ROCCA DI MEZZO	AQ-054/C	1462	1462	100%	xxx	€ 14.000,00	€ 14.000,00	€ 237.766,67	€ 251.766,62	8,0	AMMESSO	€ 6.000,00	€ 20.000,00
166	COMUNE ROCCA SAN GIOVANNI ECOLAN	CH016/18	2347	2347	100%		€ 20.000,00	€ 20.000,00	€ 12.569,85	€ 32.669,85	8,5	AMMESSO	€ 8.571,43	€ 28.571,43
167	COMUNE ROCCACASALE	AQ-055	723	723	100%		€ 12.000,00	€ 12.000,00	€ 9.055,00	€ 18.055,00	6,0	AMMESSO	€ 5.142,86	€ 17.142,86
168	COMUNE ROCCAMORICE	PE-019	1003	1003	100%		€ 20.000,00	€ 16.362,50	€ 7.312,50	€ 23.375,00	1,0	AMMESSO		€ 16.362,50
169	COMUNE ROCCASCALEGNA ECOLAN	CH016/19	1283	1283	100%		€ 20.000,00	€ 8.536,79	€ 3.658,62	€ 12.195,41	8,5	AMMESSO	€ 3.658,62	€ 12.195,41
170	COMUNE ROCCASPINALVETI	CH-037	1425	1425	100%		€ 20.000,00	€ 16.695,00	€ 7.155,00	€ 23.850,00	3,5	AMMESSO	€ 7.155,00	€ 23.850,00
171	COMUNE ROIO DEL SANGRO ECOLAN	CH016/20	102	102	100%		€ 6.000,00	€ 2.642,09	€ 1.132,33	€ 3.774,42	8,5	AMMESSO	€ 1.132,33	€ 3.774,42
172	COMUNE ROSELLO ECOLAN	CH016/21	256	256	100%		€ 6.000,00	€ 6.000,00	€ 3.512,58	€ 9.512,58	8,5	AMMESSO	€ 2.571,43	€ 8.571,43
173	COMUNE S. EGIDIO VIBRATA UNIONE VAL VIBRATA	TE-021/9	9656	9656	100%		€ 60.000,00	€ 60.000,00	€ 25.714,29	€ 85.714,29	7,0	AMMESSO	€ 25.714,29	€ 85.714,29
174	COMUNE S. EUFEMIA A MAJELLA	PE-021										NON AMMESSO		
175	COMUNE S. EUSANIO DEL SANGRO	CH-041	2445	2445	100%		€ 20.000,00	€ 20.000,00	€ 20.716,00	€ 40.716,00	5,0	AMMESSO	€ 8.571,43	€ 28.571,43
176	COMUNE S. EUSANIO FORCONESE	AQ-059	419	419	100%		€ 6.000,00	€ 6.000,00	€ 2.967,53	€ 8.997,53	0,5	AMMESSO		€ 6.000,00
177	COMUNE S. GIOVANNI LIPIONI UNIONE SINELLO	CH-048/9	212	212	100%		€ 6.000,00	€ 5.744,25	€ 2.461,82	€ 8.206,08	6,0	AMMESSO	€ 2.461,82	€ 8.206,08
178	COMUNE S. VINCENZO VALLE ROVETO SEGEN	AQ-066/8	2424	2424	100%	xxx	€ 14.000,00	€ 12.650,53	€ 5.421,66	€ 18.072,19	5,5	AMMESSO	€ 5.421,66	€ 18.072,19
179	COMUNE SAN BENEDETTO DEI MARSI	AQ-056	3905	3905	100%		€ 35.000,00	€ 20.218,54	€ 8.665,09	€ 28.883,63	0,0	AMMESSO		€ 20.218,54
180	COMUNE SAN BENEDETTO IN PERILLIS	AQ-057	127	127	100%		€ 6.000,00	€ 6.000,00	€ 2.677,50	€ 8.677,50	6,0	AMMESSO	€ 2.571,43	€ 8.571,43
181	COMUNE SAN BUONO	CH-038	1017	1017	100%		€ 20.000,00	€ 20.000,00	€ 6.694,41	€ 26.694,41	1,5	AMMESSO	€ 8.571,43	€ 28.571,43
182	COMUNE SAN DEMETRIO NEI VESTINI	AQ-058	1832	1832	100%	xxx	€ 14.000,00	€ 14.000,00	€ 13.630,74	€ 28.630,74	1,5	AMMESSO	€ 6.000,00	€ 20.000,00
183	COMUNE SAN MARTINO SULLA MARRUCINA	CH-039	963	963	100%	xxx	€ 8.400,00	€ 7.151,29	€ 2.964,84	€ 10.216,13	1,0	AMMESSO		€ 7.151,29
184	COMUNE SAN SALVO	CH-040	18903	18903	100%	xxx	€ 70.000,00	€ 68.477,50	€ 29.347,50	€ 97.825,00	6,0	AMMESSO	€ 29.347,50	€ 97.825,00
185	COMUNE SAN VALENTINO IN ABRUZZO CITERIORE	PE-020	1939	1939	100%	xxx	€ 14.000,00	€ 14.000,00	€ 13.832,50	€ 27.832,50	5,0	AMMESSO	€ 6.000,00	€ 20.000,00
186	COMUNE SANTA MARIA IMBARO	CH-042	1823	1823	100%		€ 20.000,00	€ 14.291,50	€ 6.124,93	€ 20.416,43	4,5	AMMESSO	€ 6.124,93	€ 20.416,43
187	COMUNE SANTE MARIE	AQ-060	1184	1184	100%		€ 20.000,00	€ 19.620,00	€ 8.408,57	€ 28.028,58	6,0	AMMESSO	€ 8.408,57	€ 28.028,58
188	COMUNE SANT'OMERO UNIONE VAL VIBRATA	TE-021/10	5306	5306	100%		€ 60.000,00	€ 60.000,00	€ 25.714,29	€ 85.714,29	7,0	AMMESSO	€ 25.714,29	€ 85.714,29
189	COMUNE SANTO STEFANO DI SESSANIO	AQ-061	109	109	100%		€ 6.000,00	€ 6.000,00	€ 2.667,50	€ 9.362,50	6,0	AMMESSO	€ 2.571,43	€ 8.571,43
190	COMUNE SCAFA	PE-022	3834	3834	100%	xxx	€ 24.500,00	€ 24.500,00	€ 15.000,00	€ 39.500,00	1,0	AMMESSO		€ 24.500,00
191	COMUNE SCANNO	AQ-062	1936	1936	100%		€ 20.000,00	€ 20.000,00	€ 31.084,50	€ 51.084,50	0,5	AMMESSO		€ 20.000,00
192	COMUNE SCERNI	CH-043	3393	3393	100%		€ 35.000,00	€ 34.238,75	€ 14.673,75	€ 48.912,50	5,0	AMMESSO	€ 14.673,75	€ 48.912,50
193	COMUNE SCHIAVI D'ABRUZZO	CH-044	927	927	100%		€ 12.000,00	€ 11.975,43	€ 5.132,33	€ 17.107,75	1,5	AMMESSO	€ 5.132,33	€ 17.107,75
194	COMUNE SCONTRONE	AQ-063	587	587	100%		€ 12.000,00	€ 12.000,00	€ 7.009,00	€ 19.009,00	6,0	AMMESSO	€ 5.142,86	€ 17.142,86
195	COMUNE SCOPPIO	AQ-064										NON AMMESSO		
196	COMUNE SECINARO	AQ-065	381	381	100%		€ 6.000,00	€ 6.000,00	€ 2.595,00	€ 8.595,00	8,0	AMMESSO	€ 2.571,43	€ 8.571,43
197	COMUNE SPOLTORE	PE-023	18539	18539	100%		€ 100.000,00	€ 100.000,00	€ 440.672,30	€ 546.622,30	3,5	AMMESSO	€ 42.857,14	€ 142.857,14
198	COMUNE SULMONA	AQ-067	24208	24208	100%	xxx	€ 112.000,00	€ 112.000,00	€ 130.096,00	€ 242.096,00	6,0	AMMESSO	€ 48.000,00	€ 160.000,00
199	COMUNE TAGLIACOZZO SEGEN	AQ-066/9	6948	6948	100%	xxx	€ 42.000,00	€ 39.165,99	€ 16.785,42	€ 55.951,41	5,5	AMMESSO	€ 16.785,42	€ 55.951,41
200	COMUNE TARANTA PELIGNA ECOLAN	CH016/22	396	396	100%		€ 6.000,00	€ 6.000,00	€ 7.664,58	€ 9.664,58	8,5	AMMESSO	€ 2.571,43	€ 8.571,43
201	COMUNE TERAMO	TE-018	54210	54210	100%		€ 300.000,00	€ 300.000,00	€ 651.064,07	€ 951.064,07	1,5	AMMESSO	€ 128.571,43	€ 428.571,43

PAR FSC 2007-2013 - DGR 420/2013 - Linea Azione IV.1.2.a Intervento 1							COFINANZIAMENTO QUOTA BASE						
COMUNE	CODICE PROGETTO	ABITANTI			DGR 1090/06	CONTRIBUTO MASSIMO AMMISSIBILE DGR 420/13	QUADRO ECONOMICO DI SPESA			PUNTEGGIO PREMIALITA'	ESITO ESAME RICHIESTA	QUOTA PREMIALE	TOT CONTRIBUTO REGIONALE (quota base + quota premiale)
		TOTALI	SERVITI CON R.D.	%			COFINANZIAMENTO		IMPORTO TOTALE netto IVA (c=a+b)				
							REGIONALE CONCESSO (a)	COMUNE BENEFICIARI O (b)					
122	COMUNE MONTESILVANO	PE-011	50593	50593	100%		€ 300.000,00	€ 300.000,00	€ 115.000,00	€ 415.000,00	1,0	AMMESSO	€ 300.000,00
123	COMUNE MORINO SEGEN	AQ-066/6	1498	1498	100%	xxx	€ 14.000,00	€ 11.811,37	€ 1.062,01	€ 16.873,38	5,5	AMMESSO	€ 16.873,38
124	COMUNE MORRO D'ORO	TE-014	3631	3631	100%		€ 35.000,00	€ 35.000,00	€ 26.521,72	€ 61.521,72	4,0	AMMESSO	€ 50.000,00
125	COMUNE MOSCIANO S. ANGELO	TE-015	9231	9231	100%		€ 60.000,00	€ 60.000,00	€ 1.628.119,00	€ 1.688.119,00	1,0	AMMESSO	€ 60.000,00
126	COMUNE MOSCUFO	PE-012	3277	3277	100%		€ 35.000,00	€ 35.000,00	€ 23.695,14	€ 58.695,14	2,5	AMMESSO	€ 50.000,00
127	COMUNE MOZZAGROGNA	CH-030	2293	2293	100%		€ 20.000,00	€ 20.000,00	€ 9.210,76	€ 29.210,76	2,5	AMMESSO	€ 28.571,43
128	COMUNE NAVELLI	AQ-038	559	559	100%		€ 12.000,00	€ 12.000,00	€ 7.387,00	€ 19.387,00	6,0	AMMESSO	€ 17.142,86
129	COMUNE NERETO UNIONE VAL VIBRATA	TE-021/8	5096	5096	100%		€ 60.000,00	€ 60.000,00	€ 25.714,29	€ 85.714,29	5,0	AMMESSO	€ 85.714,29
130	COMUNE NOTARESCO	TE-016	6856	6530	97%		€ 60.000,00	€ 60.000,00	€ 54.550,00	€ 114.550,00	1,0	AMMESSO	€ 60.000,00
131	COMUNE OFENA	AQ-039	527	527	100%		€ 12.000,00	€ 7.875,00	€ 3.375,00	€ 11.250,00	6,0	AMMESSO	€ 11.250,00
132	COMUNE ORICOLA	AQ-040/A	1150	1150	100%		€ 20.000,00	€ 16.100,00	€ 6.900,00	€ 23.000,00	8,0	AMMESSO	€ 23.000,00
133	COMUNE ORSOGNA	CH-031	4011	4011	100%	xxx	€ 24.500,00	€ 17.150,00	€ 7.350,00	€ 24.500,00	4,0	AMMESSO	€ 24.500,00
134	COMUNE ORTUCCHIO	AQ-068/5	1861	1861	100%		€ 20.000,00	€ 20.000,00	€ 79.206,38	€ 99.206,38	8,0	AMMESSO	€ 28.571,43
135	COMUNE OVINDOLI	AQ-041/C	1178	1178	100%	xxx	€ 14.000,00	€ 14.000,00	€ 232.591,63	€ 246.591,63	8,0	AMMESSO	€ 20.000,00
136	COMUNE PACENTRO	AQ-042										NON AMMESSO	
137	COMUNE PAGLIETA	CH-032	4447	4447	100%		€ 35.000,00	€ 23.251,77	€ 9.965,05	€ 33.216,82	1,5	AMMESSO	€ 33.216,82
138	COMUNE PALMOLI UNIONE SINELLO	CH-048/2	980	980	100%		€ 12.000,00	€ 11.488,51	€ 4.923,65	€ 16.412,15	6,0	AMMESSO	€ 16.412,15
139	COMUNE PALENA	CH-033	1407	1407	100%	xxx	€ 14.000,00	€ 14.000,00	€ 11.810,00	€ 25.810,00	3,0	AMMESSO	€ 20.000,00
140	COMUNE PALOMBARO ECOLAN	CH016/13										NON AMMESSO	
141	COMUNE PENNADOMO	CH-034	307	307	100%		€ 6.000,00	€ 3.677,40	€ 1.576,03	€ 5.253,43	1,0	AMMESSO	€ 3.677,40
142	COMUNE PENNE	PE-013	12686	12686	100%		€ 100.000,00	€ 100.000,00	€ 902.432,00	€ 1.002.432,00	6,0	AMMESSO	€ 142.857,14
143	COMUNE PERANO	CH-035	1862	1862	100%		€ 20.000,00	€ 19.906,60	€ 8.531,40	€ 28.438,00	1,0	AMMESSO	€ 19.906,60
144	COMUNE PERETO	AQ-043/A	739	739	100%		€ 12.000,00	€ 12.000,00	€ 80.645,24	€ 92.645,24	8,0	AMMESSO	€ 17.142,86
145	COMUNE PESCARA	PE-014	116846	116846	100%		€ 500.000,00	€ 500.000,00	€ 210.326,25	€ 710.326,25	1,0	AMMESSO	€ 500.000,00
146	COMUNE PESCIASSEROLI	AQ-044	2218	2218	100%	xxx	€ 14.000,00	€ 13.734,00	€ 5.886,00	€ 19.620,00	3,5	AMMESSO	€ 19.620,00
147	COMUNE PESCOLOSTANZO	AQ-045	1148	1148	100%		€ 20.000,00	€ 20.000,00	€ 47.000,00	€ 67.000,00	1,0	AMMESSO	€ 20.000,00
148	COMUNE PETTORANO SUL GIZIO	AQ-046	1369	1369	100%	xxx	€ 14.000,00	€ 12.541,67	€ 5.375,00	€ 17.916,67	8,0	AMMESSO	€ 17.916,67
149	COMUNE PIANELLA	PE-015	8418	8418	100%		€ 60.000,00	€ 54.922,11	€ 23.538,05	€ 78.460,16	3,0	AMMESSO	€ 78.460,16
150	COMUNE PICCIANO	PE-016	1340	1340	100%	xxx	€ 14.000,00	€ 10.095,67	€ 4.326,71	€ 14.422,38	1,5	AMMESSO	€ 14.422,38
151	COMUNE PIETRAFERRAZZANA ECOLAN	CH016/14	125	125	100%		€ 8.000,00	€ 2.881,08	€ 1.234,75	€ 4.115,83	8,5	AMMESSO	€ 4.115,83
152	COMUNE PINETO	TE-017	14614	14614	100%		€ 100.000,00	€ 98.237,30	€ 42.101,70	€ 140.339,00	1,5	AMMESSO	€ 140.339,00
153	COMUNE PIZZOFERRATO ECOLAN	CH016/15										NON AMMESSO	
154	COMUNE PIZZOLI	AQ-047	3782	3782	100%		€ 35.000,00	€ 35.000,00	€ 174.551,51	€ 209.551,51	6,0	AMMESSO	€ 50.000,00
155	COMUNE POGGIO FICENZE	AQ-048	1069	1069	100%	xxx	€ 14.000,00	€ 14.000,00	€ 14.737,75	€ 28.737,75	1,5	AMMESSO	€ 20.000,00
156	COMUNE POGGIOFIORITO ECOLAN	CH016/16	939	939	100%		€ 12.000,00	€ 8.945,22	€ 3.832,67	€ 12.777,89	8,5	AMMESSO	€ 12.777,89
157	COMUNE POPOLI	PE-017	5435	5435	100%		€ 60.000,00	€ 45.904,25	€ 19.673,25	€ 65.577,50	3,0	AMMESSO	€ 65.577,50
158	COMUNE PREZZA	AQ-049	1009	1009	100%		€ 20.000,00	€ 20.000,00	€ 13.757,39	€ 33.757,39	8,0	AMMESSO	€ 28.571,43
159	COMUNE QUADRI ECOLAN	CH016/17	859	859	100%		€ 12.000,00	€ 6.681,68	€ 2.863,58	€ 9.545,26	6,5	AMMESSO	€ 9.545,26
160	COMUNE RAIANO	AQ-050	2816	2816	100%	xxx	€ 14.000,00	€ 14.000,00	€ 57.803,49	€ 71.803,49	8,0	AMMESSO	€ 20.000,00
161	COMUNE RIPA TEATINA	CH-036	4193	4193	100%	xxx	€ 24.500,00	€ 15.703,45	€ 6.730,05	€ 22.433,50	2,0	AMMESSO	€ 22.433,50



PAR FSC 2007-2013 - DGR 420/2013 - Linea Azione IV.1.2.a Intervento 1													COFINANZIAMENTO QUOTA BASE	
COMUNE	CODICE PROGETTO	ABITANTI			DGR 1090/06	CONTRIBUTO MASSIMO AMMISSIBILE DGR 420/13	QUADRO ECONOMICO DI SPESA			PUNTEGGIO PREMIALITA'	ESITO ESAME RICHIESTA	QUOTA PREMIALE	TOT CONTRIBUTO REGIONALE (quota base + quota premiale)	
		TOTALI	SERVITI CON R.D.	%			COFINANZIAMENTO		IMPORTO TOTALE netto IVA (c=a+b)					
							REGIONALE CONCESSO (a)	COMUNE BENEFICIARI O (b)						
82	COMUNE FARA S. MARTINO ECOLAN	CH016/7	1526	1526	100%	€ 20.000,00	€ 20.000,00	€ 9.728,01	€ 29.728,01	6,5	AMMESSO	€ 8.571,43	€ 28.571,43	
83	COMUNE FARINDOLA	PE-007	1602	1282	80%	€ 20.000,00	€ 20.000,00	€ 18.128,00	€ 38.128,00	1,0	AMMESSO		€ 20.000,00	
84	COMUNE FILETTO	CH-018	1026	1026	100%	€ 20.000,00	€ 6.099,45	€ 2.614,05	€ 8.713,50	5,0	AMMESSO	€ 2.614,05	€ 8.713,50	
85	COMUNE FONTECCHIO	AQ-027	411	411	100%	€ 6.000,00	€ 6.000,00	€ 3.711,43	€ 9.711,43	6,0	AMMESSO	€ 2.571,43	€ 8.571,43	
86	COMUNE FOSSA	AQ-028	694	694	100%	€ 12.000,00	€ 12.000,00	€ 5.302,04	€ 17.302,04	1,5	AMMESSO	€ 5.142,86	€ 17.142,86	
87	COMUNE FRAINE	CH-019	393	393	100%	€ 4.200,00	€ 4.200,00	€ 4.371,43	€ 8.571,43	1,5	AMMESSO	€ 1.800,00	€ 6.000,00	
88	COMUNE FRANCAVILLA A MARE	CH-020	23785	23785	100%	€ 112.000,00	€ 112.000,00	€ 81.676,06	€ 193.676,06	2,5	AMMESSO	€ 48.000,00	€ 160.000,00	
89	COMUNE FRESAGRANINARA	CH-021	1052	1052	100%	€ 20.000,00	€ 20.000,00	€ 9.571,43	€ 29.571,43	1,5	AMMESSO	€ 8.571,43	€ 28.571,43	
90	COMUNE FURCI	CH-022	1090	1090	100%	€ 20.000,00	€ 19.965,12	€ 8.368,64	€ 28.333,76	5,0	AMMESSO	€ 8.556,48	€ 28.521,60	
91	COMUNE GAGLIANO ATERNO	AQ-029	255	255	100%	€ 6.000,00	€ 6.000,00	€ 2.055,00	€ 8.055,00	8,0	AMMESSO	€ 2.571,43	€ 8.571,43	
92	COMUNE GESSOPALENA ECOLAN	CH016/8	1548	1548	100%	€ 20.000,00	€ 12.630,51	€ 5.413,07	€ 18.043,58	6,5	AMMESSO	€ 5.413,07	€ 18.043,58	
93	COMUNE GIOIA DEI MARSÌ	AQ-068/3	2102	2102	100%	€ 20.000,00	€ 20.000,00	€ 87.133,45	€ 107.133,45	8,0	AMMESSO	€ 8.571,43	€ 28.571,43	
94	COMUNE GIULIANO TEATINO	CH-023	1259	1259	100%	€ 14.000,00	€ 7.918,75	€ 3.393,75	€ 11.312,50	6,0	AMMESSO	€ 3.393,75	€ 11.312,50	
95	COMUNE GIULIANOVA	TE-012	23188	23188	100%	€ 160.000,00	€ 32.322,19	€ 13.852,37	€ 46.174,56	6,0	AMMESSO	€ 13.852,37	€ 46.174,56	
96	COMUNE GORIANO SICOLI	AQ-030	597	597	100%	€ 12.000,00	€ 9.217,25	€ 3.540,25	€ 13.167,50	8,0	AMMESSO	€ 3.950,25	€ 13.167,50	
97	COMUNE GUARDIAGRELE	CH-025	9343	8400	90%	€ 60.000,00	€ 42.000,00	€ 18.000,00	€ 60.000,00	2,0	AMMESSO	€ 18.000,00	€ 60.000,00	
98	COMUNE GUILMI UNIONE SINELLO	CH-048/7	429	429	100%	€ 6.000,00	€ 5.744,20	€ 2.461,80	€ 8.206,00	6,0	AMMESSO	€ 2.461,80	€ 8.206,00	
99	COMUNE INTRODACQUA	AQ-031	2132	2132	100%	€ 20.000,00	€ 20.000,00	€ 10.813,50	€ 36.813,50	6,0	AMMESSO	€ 8.571,43	€ 28.571,43	
100	COMUNE LAMA DEI PELIGNI ECOLAN	CH016/9	1364	1364	100%	€ 20.000,00	€ 19.705,39	€ 8.445,60	€ 28.151,99	8,5	AMMESSO	€ 8.445,60	€ 28.151,99	
101	COMUNE LANCIANO	CH-026	35864	35864	25%	€ 154.000,00	€ 154.000,00	€ 382.750,98	€ 536.750,98	1,0	AMMESSO		€ 154.000,00	
102	COMUNE L'AQUILA ASM	AQ-004	66905	66905	100%	€ 210.000,00	€ 210.000,00	€ 236.000,00	€ 446.000,00	2,0	AMMESSO	€ 90.000,00	€ 300.000,00	
103	COMUNE LECCE DEI MARSÌ	AQ-068/4	1731	1731	100%	€ 20.000,00	€ 20.000,00	€ 31.750,00	€ 51.750,00	8,0	AMMESSO	€ 8.571,43	€ 28.571,43	
104	COMUNE LETTOMANOPPELLO	PE-008	3020	3020	100%	€ 35.000,00	€ 16.362,50	€ 7.012,50	€ 23.375,00	3,0	AMMESSO	€ 7.012,50	€ 23.375,00	
105	COMUNE LISCIA	CH-027	714	714	100%	€ 12.000,00	€ 10.620,26	€ 4.551,54	€ 15.171,80	1,5	AMMESSO	€ 4.551,54	€ 15.171,80	
106	COMUNE LUCO DEI MARSÌ	AQ-032	5878	5878	100%	€ 60.000,00	€ 60.000,00	€ 377.986,00	€ 437.986,00	1,5	AMMESSO	€ 25.714,29	€ 85.714,29	
107	COMUNE LUCOLI	AQ-033/C	1021	1021	100%	€ 14.000,00	€ 14.000,00	€ 106.227,81	€ 120.227,81	8,0	AMMESSO	€ 6.000,00	€ 20.000,00	
108	COMUNE MAGLIANO DEI MARSÌ	AQ-034	0							0,0	NON AMMESSO			
109	COMUNE MANOPPELLO	PE-009	7020	7020	100%	€ 60.000,00	€ 59.995,18	€ 25.712,22	€ 85.707,40	8,0	AMMESSO	€ 25.712,22	€ 85.707,40	
110	COMUNE MARTINSICURO UNIONE VAL VIBRATA	TE-021/7	15481	15481	100%	€ 100.000,00	€ 71.219,48	€ 30.522,63	€ 101.742,11	5,0	AMMESSO	€ 30.522,63	€ 101.742,11	
111	COMUNE MASSA D'ALBE	AQ-035						€ 0,00			NON AMMESSO			
112	COMUNE MIGLIANICO	CH-028	4822	4822	100%	€ 24.500,00	€ 19.842,90	€ 8.504,10	€ 28.347,00	1,0	AMMESSO		€ 19.842,90	
113	COMUNE MOLINA ATERNO	AQ-036	420	420	100%	€ 6.000,00	€ 6.000,00	€ 7.584,00	€ 8.584,00	8,0	AMMESSO	€ 2.571,43	€ 8.571,43	
114	COMUNE MONTAZZOLI UNIONE SINELLO	CH-048/1	1030	1030	100%	€ 20.000,00	€ 19.147,51	€ 8.286,07	€ 27.353,58	6,0	AMMESSO	€ 8.206,07	€ 27.353,58	
115	COMUNE MONTEBELLO DI BERTONA	PE-010	1021	848	83%	€ 20.000,00	€ 20.000,00	€ 9.135,95	€ 29.135,95	1,0	AMMESSO		€ 20.000,00	
116	COMUNE MONTEBELLO SUL SANGRO ECOLAN	CH016/10						€ 0,00		6,5	NON AMMESSO			
117	COMUNE MONTEFERRANTE ECOLAN	CH016/11	139	139	100%	€ 6.000,00	€ 1.925,07	€ 825,07	€ 2.750,10	8,5	AMMESSO	€ 825,03	€ 2.750,10	
118	COMUNE MONTEFINO	TE-013	1093	1093	100%	€ 20.000,00	€ 10.273,40	€ 4.407,89	€ 14.676,29	4,0	AMMESSO	€ 4.402,89	€ 14.676,29	
119	COMUNE MONTENERODOMO ECOLAN	CH016/12	734	734	100%	€ 12.000,00	€ 8.938,58	€ 3.830,82	€ 12.769,40	8,5	AMMESSO	€ 3.830,82	€ 12.769,40	
120	COMUNE MONTEODORISIO	CH-029	2563	2563	100%	€ 14.000,00	€ 14.000,00	€ 6.000,00	€ 20.000,00	6,0	AMMESSO	€ 6.000,00	€ 20.000,00	
121	COMUNE MONTEREALE	AQ-037/D	2807	2807	100%	€ 20.000,00	€ 20.000,00	€ 290.127,99	€ 310.127,99	8,0	AMMESSO	€ 8.571,43	€ 28.571,43	

REGIONE ABRUZZO - Ambiente

 GIUNTA REGIONALE D'ABRUZZO

 Direzione Affari Presidenza


PAR FSC 2007-2013 - DGR 420/2013 - Linea Azione IV.1.2.a Intervento 1							COFINANZIAMENTO QUOTA BASE						
COMUNE	CODICE PROGETTO	ABITANTI			DGR 1080/06	CONTRIBUTO MASSIMO AMMISSIBILE DGR 420/13	QUADRO ECONOMICO DI SPESA			PUNTEGGIO PREMIALITA'	ESITO ESAME RICHIESTA	QUOTA PREMIALE	TOT CONTRIBUTO REGIONALE (quota base + quota premiale)
		TOTALI	SERVITI CON R.D.	%			COFINANZIAMENTO		IMPORTO TOTALE netto IVA (c=a+b)				
							REGIONALE CONCESSO (a)	COMUNE BENEFICIARI O (b)					
40	COMUNE CAROLI	AQ-018/A	5417	5417	100%	€ 60.000,00	€ 60.000,00	€ 288.840,26	€ 348.840,26	8,0	AMMESSO	€ 25.714,29	€ 85.714,29
41	COMUNE CARUNCHIO UNIONE SINELLO	CH-048/5	639	639	100%	€ 12.000,00	€ 11.488,51	€ 4.923,65	€ 16.412,15	6,0	AMMESSO	€ 4.923,65	€ 16.412,15
42	COMUNE CASALANGUIDA	CH-006	1004	1004	100%	€ 20.000,00	€ 20.000,00	€ 25.807,70	€ 45.807,70	1,5	AMMESSO	€ 8.571,43	€ 28.571,43
43	COMUNE CASALBORDINO	CH-007	6289	6289	100%	€ 60.000,00	€ 49.180,18	€ 18.075,87	€ 67.256,05	6,0	AMMESSO	€ 21.077,22	€ 70.257,40
44	COMUNE CASOLI	CH-008	5850	5850	100%	€ 42.000,00	€ 42.000,00	€ 18.000,00	€ 60.000,00	7,0	AMMESSO	€ 18.000,00	€ 60.000,00
45	COMUNE CASTEL DEL MONTE	AQ-019	438	438	100%	€ 6.000,00	€ 6.000,00	€ 5.660,00	€ 11.660,00	6,0	AMMESSO	€ 2.571,43	€ 8.571,43
46	COMUNE CASTEL DI IERI	AQ-020	328	328	100%	€ 6.000,00	€ 6.000,00	€ 2.827,50	€ 8.827,50	6,0	AMMESSO	€ 2.571,43	€ 8.571,43
47	COMUNE CASTEL DI SANGRO	AQ-021	5984	5984	100%	€ 80.000,00	€ 60.000,00	€ 34.464,00	€ 94.464,00	6,0	AMMESSO	€ 25.714,29	€ 85.714,29
48	COMUNE CASTELFRENTANO	CH-009/B	4313	3450	80%	€ 35.000,00	€ 35.000,00	€ 14.657,96	€ 49.657,96	6,0	AMMESSO	€ 15.000,00	€ 50.000,00
49	COMUNE CASTELGUIDONE	CH-010	415	350	84%	€ 6.000,00	€ 6.000,00	€ 2.571,43	€ 8.571,43	1,5	AMMESSO	€ 2.571,43	€ 8.571,43
50	COMUNE CASTELLAFIUME SEGEN	AQ-066/4	1099	1099	100%	€ 14.000,00	€ 6.157,90	€ 2.539,10	€ 8.797,00	5,5	AMMESSO	€ 2.639,10	€ 8.797,00
51	COMUNE CASTELLI	TE-007									NON AMMESSO		
52	COMUNE CASTELVECCHIO CALVISIO	AQ-022	159	159	100%	€ 6.000,00	€ 5.797,75	€ 2.484,75	€ 8.282,50	6,0	AMMESSO	€ 2.484,75	€ 8.282,50
53	COMUNE CASTELVECCHIO SUBEQUO	AQ-023	1054	1054	100%	€ 20.000,00	€ 20.000,00	€ 9.550,00	€ 29.550,00	8,0	AMMESSO	€ 8.571,43	€ 28.571,43
54	COMUNE CASTIGLIONE A CASORIA	PE-003	875	875	100%	€ 12.000,00	€ 11.198,18	€ 4.799,22	€ 15.997,40	2,5	AMMESSO	€ 4.799,22	€ 15.997,40
55	COMUNE CASTIGLIONE MESSER MARINO	CH-011	1889	1889	100%	€ 20.000,00	€ 20.000,00	€ 8.571,43	€ 28.571,43	1,5	AMMESSO	€ 8.571,43	€ 28.571,43
56	COMUNE CASTILENTI	TE-008	1551	1551	100%	€ 20.000,00	€ 20.000,00	€ 10.662,54	€ 30.662,54	2,5	AMMESSO	€ 8.571,43	€ 28.571,43
57	COMUNE CELANO	AQ-024	10810	10810	100%	€ 100.000,00	€ 100.000,00	€ 458.146,00	€ 558.146,00	6,0	AMMESSO	€ 42.857,14	€ 142.857,14
58	COMUNE CELENZA SUL TRIGNO	CH-012	969	969	100%	€ 12.000,00	€ 12.000,00	€ 5.142,86	€ 17.142,86	4,5	AMMESSO	€ 5.142,86	€ 17.142,86
59	COMUNE CELLINO ATTANASIO	TE-009	2579	2510	97%	€ 20.000,00	€ 20.000,00	€ 7.782,10	€ 27.782,10	1,5	AMMESSO	€ 8.571,43	€ 28.571,43
60	COMUNE CERMIGNANO	TE-010	1783	1600	90%	€ 20.000,00	€ 20.000,00	€ 3.082,00	€ 23.082,00	1,0	AMMESSO		€ 20.000,00
61	COMUNE CHIETI	CH-013	51425	51425	100%	€ 147.000,00	€ 147.000,00	€ 152.890,00	€ 299.890,00	5,0	AMMESSO	€ 63.000,00	€ 210.000,00
62	COMUNE CITTA' S. ANGELO	PE-004	14404	14404	100%	€ 70.000,00	€ 70.000,00	€ 71.000,00	€ 141.000,00	4,5	AMMESSO	€ 30.000,00	€ 100.000,00
63	COMUNE CIVITA D'ANTINO SEGEN	AQ-066/5	994	994	100%	€ 8.400,00	€ 7.934,00	€ 3.460,28	€ 11.394,28	5,5	AMMESSO	€ 3.400,28	€ 11.334,28
64	COMUNE CIVITALUPARELLA ECOLAN	CH016/4	349	349	100%	€ 6.000,00	€ 5.922,26	€ 2.538,11	€ 8.460,37	6,5	AMMESSO	€ 2.538,11	€ 8.460,37
65	COMUNE CIVITELLA CASANOVA	PE-005	1858	1394	75%	€ 20.000,00	€ 20.000,00	€ 14.983,76	€ 34.983,76	1,0	AMMESSO		€ 20.000,00
66	COMUNE CIVITELLA TRONTO UNIONE VAL VIBRATA	TE-021/6	5317	4254	80%	€ 60.000,00	€ 43.201,63	€ 16.514,59	€ 61.716,62	5,0	AMMESSO	€ 18.514,99	€ 61.716,62
67	COMUNE CIVITELLA MESSER RAIMONDO ECOLAN	CH016/5	861	861	100%	€ 12.000,00	€ 7.227,09	€ 3.047,33	€ 10.324,42	8,5	AMMESSO	€ 3.097,33	€ 10.324,42
68	COMUNE CIVITELLA ROVETO SEGEN	AQ-066/6	3367	3367	100%	€ 24.500,00	€ 12.113,28	€ 1.191,00	€ 17.304,68	7,5	AMMESSO	€ 5.191,40	€ 17.304,68
69	COMUNE COCULLO	AQ-025	263	263	100%	€ 6.000,00	€ 6.000,00	€ 7.105,03	€ 13.105,03	8,0	AMMESSO	€ 2.571,43	€ 8.571,43
70	COMUNE COLLEDARA	TE-011	2239	2150	96%	€ 20.000,00	€ 20.000,00	€ 14.833,88	€ 34.833,88	1,5	AMMESSO	€ 8.571,43	€ 28.571,43
71	COMUNE COLLEDIMACINE ECOLAN	CH016/6	229	229	100%	€ 6.000,00	€ 4.425,01	€ 1.896,43	€ 6.321,44	8,5	AMMESSO	€ 1.896,43	€ 6.321,44
72	COMUNE COLLELONGO	AQ-068/2	1311	1311	100%	€ 20.000,00	€ 20.000,00	€ 41.471,73	€ 61.471,73	8,0	AMMESSO	€ 8.571,43	€ 28.571,43
73	COMUNE COLONNELLA UNIONE VAL VIBRATA	TE-021/3	3786	3786	100%	€ 35.000,00	€ 24.735,06	€ 10.600,74	€ 35.335,80	5,0	AMMESSO	€ 10.600,74	€ 35.335,80
74	COMUNE CONTROGUERRA UNIONE VAL VIBRATA	TE-021/4	2409	2409	100%	€ 20.000,00	€ 14.542,80	€ 6.232,63	€ 20.775,43	5,0	AMMESSO	€ 6.232,63	€ 20.775,43
75	COMUNE CORFINIO	AQ-026	0	0						0,0	NON AMMESSO		
76	COMUNE CORROPOLI UNIONE VAL VIBRATA	TE-021/5	4771	4771	100%	€ 35.000,00	€ 25.158,84	€ 10.782,36	€ 35.941,20	5,0	AMMESSO	€ 10.782,36	€ 35.941,20
77	COMUNE CRECCHIO	CH-014	2934	2934	100%	€ 20.000,00	€ 19.568,60	€ 8.386,54	€ 27.955,14	3,0	AMMESSO	€ 8.386,54	€ 27.955,14
78	COMUNE CUPELLO	CH015	4869	4869	100%	€ 35.000,00	€ 35.000,00	€ 15.000,00	€ 50.000,00	1,5	AMMESSO	€ 15.000,00	€ 50.000,00
79	COMUNE DOGLIOLA UNIONE SINELLO	CH-048/8	390	390	100%	€ 6.000,00	€ 5.744,26	€ 2.461,82	€ 8.206,08	6,0	AMMESSO	€ 2.461,82	€ 8.206,08
80	COMUNE ELICE	PE-006	1723	1723	100%	€ 20.000,00	€ 20.000,00	€ 9.818,75	€ 29.818,75	3,0	AMMESSO	€ 8.571,43	€ 28.571,43
81	COMUNE FALLO	CH-017									NON AMMESSO		

PAR FSC 2007-2013 - DGR 420/2013 - Linea Azione IV.1.2.a Intervento 1							COFINANZIAMENTO QUOTA BASE							
COMUNE	CODICE PROGETTO	ABITANTI			DGR 1090/06	CONTRIBUTO MASSIMO AMMISSIBILE DGR 420/13	QUADRO ECONOMICO DI SPESA			PUNTEGGIO PREMIALITA'	ESITO ESAME RICHIESTA	QUOTA PREMIALE	TOT CONTRIBUTO REGIONALE (quota base + quota premiale)	
		TOTALI	SERVITI CON R.D.	%			COFINANZIAMENTO		IMPORTO TOTALE netto IVA (c=a+b)					
							REGIONALE CONCESSO (a)	COMUNE BENEFICIARI O (b)						
1	COMUNE ACCIANO	AQ-001	343	343	100%		€ 6.000,00	€ 5.899,00	€ 2.511,00	€ 8.370,00	8,0	AMMESSO	€ 2.511,00	€ 8.370,00
2	COMUNE ALFEDENA	AQ-002	778	778	100%		€ 12.000,00	€ 12.000,00	€ 15.025,00	€ 27.025,00	6,0	AMMESSO	€ 5.142,86	€ 17.142,86
3	COMUNE ALBA ADRIATICA UNIONE VAL VIBRATA	TE-021/1	11570	11570	100%		€ 100.000,00	€ 99.999,97	€ 42.857,13	€ 142.857,10	5,0	AMMESSO	€ 42.857,13	€ 142.857,10
4	COMUNE ALTINO ECOLAN	CH016/1	2844	2844	100%	xxx	€ 14.000,00	€ 14.000,00	€ 24.024,10	€ 38.024,10	8,5	AMMESSO	€ 6.000,00	€ 20.000,00
5	COMUNE ANCARANO UNIONE VAL VIBRATA	TE-021/2	1880	1880	100%		€ 20.000,00	€ 20.000,00	€ 8.571,43	€ 28.571,43	5,0	AMMESSO	€ 8.571,43	€ 28.571,43
6	COMUNE ANVERSA DEGLI ABRUZZI	AQ-003	359	359	100%		€ 6.000,00	€ 6.000,00	€ 16.959,40	€ 22.959,40	8,0	AMMESSO	€ 2.571,43	€ 8.571,43
7	COMUNE ARCHI ECOLAN	CH016/2	2280	2280	100%		€ 20.000,00	€ 16.278,07	€ 6.976,32	€ 23.254,39	8,5	AMMESSO	€ 6.976,32	€ 23.254,39
8	COMUNE ARIELLI	CH-001	1142	1142	100%		€ 20.000,00	€ 14.000,00	€ 9.000,00	€ 20.000,00	1,5	AMMESSO	€ 6.000,00	€ 20.000,00
9	COMUNE ARSITA	TE-001	872	872	100%		€ 12.000,00	€ 9.994,01	€ 4.283,15	€ 14.277,16	2,0	AMMESSO	€ 4.283,15	€ 14.277,16
10	COMUNE ATELETA	AQ-005	1152	1152	100%		€ 20.000,00	€ 20.000,00	€ 12.632,13	€ 32.632,13	1,0	AMMESSO		€ 20.000,00
11	COMUNE ATESSA	CH-002/B	10767	9500	88%		€ 100.000,00	€ 99.365,00	€ 42.585,00	€ 141.950,00	7,0	AMMESSO	€ 42.585,00	€ 141.950,00
12	COMUNE ATRI	TE-002	11111	11111	100%		€ 100.000,00	€ 72.000,00	€ 20.857,14	€ 102.857,14	6,0	AMMESSO	€ 30.857,14	€ 102.857,14
13	COMUNE AVEZZANO	AQ-006	40846	40846	100%	xxx	€ 154.000,00	€ 154.000,00	€ 162.066,01	€ 316.066,01	8,0	AMMESSO	€ 66.000,00	€ 220.000,00
14	COMUNE BALSORANO SEGEN	AQ-066/1	3649	3649	100%	xxx	€ 24.500,00	€ 18.566,63	€ 7.957,13	€ 26.523,76	7,5	AMMESSO	€ 7.957,13	€ 26.523,76
15	COMUNE BARETE	AQ-007/D	678	678	100%		€ 12.000,00	€ 12.000,00	€ 7.409,77	€ 69.409,77	8,0	AMMESSO	€ 5.142,86	€ 17.142,86
16	COMUNE BARISCIANO	AQ-008	1851	1851	100%		€ 20.000,00	€ 20.000,00	€ 6.737,41	€ 28.737,41	1,5	AMMESSO	€ 8.571,43	€ 28.571,43
17	COMUNE BASCIANO	TE-003	2447	2447	100%		€ 20.000,00	€ 18.187,05	€ 7.794,45	€ 25.981,50	2,5	AMMESSO	€ 7.794,45	€ 25.981,50
18	COMUNE BELLANTE	TE-004	7143	7143	100%		€ 60.000,00	€ 60.000,00	€ 239.126,45	€ 299.126,45	1,0	AMMESSO		€ 60.000,00
19	COMUNE BISENTI	TE-005										NON AMMESSO		
20	COMUNE BOLIGNANO	PE-001	1157	1157	100%	xxx	€ 14.000,00	€ 3.346,00	€ 1.434,06	€ 4.780,00	1,5	AMMESSO	€ 1.434,00	€ 4.780,00
21	COMUNE BOMBA ECOLAN	CH016/3	888	888	100%		€ 12.000,00	€ 10.628,09	€ 4.954,96	€ 15.182,99	6,5	AMMESSO	€ 4.554,90	€ 15.182,99
22	COMUNE BORRELLO	CH-003	371	371	100%		€ 8.000,00	€ 4.958,66	€ 2.125,14	€ 7.083,80	1,5	AMMESSO	€ 2.125,14	€ 7.083,80
23	COMUNE BUCCHIANICO	CH-004	5226	5226	100%	xxx	€ 42.000,00	€ 42.000,00	€ 34.580,00	€ 76.580,00	4,0	AMMESSO	€ 18.000,00	€ 60.000,00
24	COMUNE BUGNARA	AQ-009	1111	1111	100%		€ 20.000,00	€ 18.161,25	€ 7.783,39	€ 25.944,64	8,0	AMMESSO	€ 7.783,39	€ 25.944,64
25	COMUNE CAGNANO AMTERNO	AQ-010/D	1375	1375	100%		€ 20.000,00	€ 20.000,00	€ 39.206,65	€ 59.206,65	8,0	AMMESSO	€ 8.571,43	€ 28.571,43
26	COMUNE CALASCIO	AQ-011	137	137	100%		€ 6.000,00	€ 5.927,95	€ 2.540,55	€ 8.468,50	5,0	AMMESSO	€ 2.540,55	€ 8.468,50
27	COMUNE CAMPLI	TE-006	7256	7256	100%		€ 60.000,00	€ 60.000,00	€ 44.332,85	€ 104.332,85	5,0	AMMESSO	€ 25.714,29	€ 85.714,29
28	COMUNE CAMPO DI GIOVE	AQ-012	846	846	100%		€ 12.000,00	€ 12.000,00	€ 25.370,09	€ 37.370,09	6,0	AMMESSO	€ 5.142,86	€ 17.142,86
29	COMUNE CAMPOTOSTO	AQ-013/D	583	583	100%		€ 12.000,00	€ 12.000,00	€ 90.173,02	€ 102.173,02	8,0	AMMESSO	€ 5.142,86	€ 17.142,86
30	COMUNE CANISTRO SEGEN	AQ-066/2	1022	1022	100%	xxx	€ 14.000,00	€ 6.093,86	€ 2.511,06	€ 8.705,52	5,5	AMMESSO	€ 2.611,66	€ 8.705,52
31	COMUNE CANSANO	AQ-014	276	276	100%		€ 6.000,00	€ 6.000,00	€ 6.676,25	€ 12.676,25	7,0	AMMESSO	€ 2.571,43	€ 8.571,43
32	COMUNE CANOSA SANNITA	CH-005	1440	1440	100%	xxx	€ 14.000,00	€ 13.693,75	€ 5.868,75	€ 19.562,50	2,5	AMMESSO	€ 5.868,75	€ 19.562,50
33	COMUNE CAPESTRANO	AQ-015	886	886	100%		€ 12.000,00	€ 12.000,00	€ 7.590,00	€ 19.590,00	5,0	AMMESSO	€ 5.142,86	€ 17.142,86
34	COMUNE CAPISTRELLO SEGEN	AQ-066/3	5338	5338	100%	xxx	€ 42.000,00	€ 34.054,45	€ 14.594,77	€ 48.649,22	5,5	AMMESSO	€ 14.594,77	€ 48.649,22
35	COMUNE CAPITIGNANO	AQ-016/D	674	674	100%		€ 12.000,00	€ 12.000,00	€ 74.518,30	€ 86.518,30	8,0	AMMESSO	€ 5.142,86	€ 17.142,86
36	COMUNE CAPPADOCIA	AQ-068/1	551	551	100%		€ 12.000,00	€ 12.000,00	€ 162.591,81	€ 174.591,81	8,0	AMMESSO	€ 5.142,86	€ 17.142,86
37	COMUNE CARAMANICO TERME	PE-002	2007	2007	100%	xxx	€ 14.000,00	€ 13.693,75	€ 5.868,75	€ 19.562,50	4,5	AMMESSO	€ 5.868,75	€ 19.562,50
38	COMUNE CARAPELLE CALVISIO	AQ-017	85	85	100%		€ 6.000,00	€ 3.932,25	€ 1.685,25	€ 5.617,50	6,0	AMMESSO	€ 1.685,25	€ 5.617,50
39	COMUNE CARPINETO SINELLO UNIONE SINELLO	CH-048/4	660	660	100%		€ 12.000,00	€ 11.488,51	€ 4.923,65	€ 16.412,15	6,0	AMMESSO	€ 4.923,65	€ 16.412,15

PAR FSC 2007-2013 - DGR 420/2013 - Linea Azione IV.1.2.a Intervento 1							COFINANZIAMENTO QUOTA BASE						
COMUNE	CODICE PROGETTO	ABITANTI			DGR 1090/06	CONTRIBUTO MASSIMO AMMISSIBILE DGR 420/13	QUADRO ECONOMICO DI SPESA			PUNTEGGIO PREMIALITA'	ESITO ESAME RICHIESTA	QUOTA PREMIALE	TOT CONTRIBUTO REGIONALE (quota base + quota premiale)
		TOTALI	SERVITI CON R.D.	%			COFINANZIAMENTO		IMPORTO TOTALE netto IVA (c=a+b)				
							REGIONALE CONCESSO (a)	COMUNE BENEFICIARI O (b)					
202	COMUNE TOLLO	CH-045	4075	4075	100%	€ 35.000,00	€ 32.025,00	€ 13.725,00	€ 45.750,00	5,0	AMMESSO	€ 13.725,00	€ 45.750,00
203	COMUNE TORANO NUOVO UNIONE VAL VIBRATA	TE-021/11	1659	1659	100%	€ 20.000,00	€ 20.000,00	€ 8.571,43	€ 28.571,43	7,0	AMMESSO	€ 8.571,43	€ 28.571,43
204	COMUNE TORNARECCIO	CH-046	1916	1916	100%	€ 20.000,00	€ 9.716,00	€ 4.164,00	€ 13.880,00	1,5	AMMESSO	€ 4.164,00	€ 13.880,00
205	COMUNE TORREBRUNA UNIONE SINELLO	CH-048/3	914	914	100%	€ 12.000,00	€ 11.488,51	€ 4.923,65	€ 16.412,15	6,0	AMMESSO	€ 4.923,65	€ 16.412,15
206	COMUNE TORREVECCHIA TEATINA	CH-047	4089	4089	100%	€ 24.500,00	€ 7.187,93	€ 3.080,54	€ 10.268,47	5,0	AMMESSO	€ 3.080,54	€ 10.268,47
207	COMUNE TORRICELLA SICURA	TE-019	2667	2667	100%	€ 20.000,00	€ 20.000,00	€ 39.868,67	€ 59.868,67	5,0	AMMESSO	€ 8.571,43	€ 28.571,43
208	COMUNE TORTORETO UNIONE VAL VIBRATA	TE-021/12	10416	10416	100%	€ 100.000,00	€ 100.000,00	€ 42.857,10	€ 142.857,10	7,0	AMMESSO	€ 42.857,14	€ 142.857,14
209	COMUNE TOSSICIA	TE-049	1409	1409	100%	€ 20.000,00	€ 16.646,00	€ 7.134,00	€ 23.780,00	8,0	AMMESSO	€ 7.134,00	€ 23.780,00
210	COMUNE TRASACCO	AQ-068/6	6154	6154	100%	€ 60.000,00	€ 60.000,00	€ 139.359,39	€ 249.359,39	8,0	AMMESSO	€ 25.714,29	€ 85.714,29
211	COMUNE TUFILLO UNIONE SINELLO	CH-048/6	465	465	100%	€ 6.000,00	€ 5.744,25	€ 2.461,82	€ 8.206,08	6,0	AMMESSO	€ 2.461,82	€ 8.206,08
212	COMUNE VACRI	CH-049	1691	1691	100%	€ 20.000,00	€ 6.315,31	€ 2.765,76	€ 9.021,88	1,0	AMMESSO		€ 6.315,31
213	COMUNE VASTO	CH-050	38792	38792	100%	€ 154.000,00	€ 153.992,86	€ 65.996,94	€ 219.989,80	6,0	AMMESSO	€ 65.996,94	€ 219.989,80
214	COMUNE VILLA CELIERA	PE-024	746	626	84%	€ 12.000,00	€ 9.910,85	€ 4.247,51	€ 14.158,35	1,0	AMMESSO		€ 9.910,85
215	COMUNE VILLA S. ANGELO	AQ-070	427	427	100%	€ 6.000,00	€ 6.000,00	€ 2.571,43	€ 8.662,08	1,5	AMMESSO	€ 2.571,43	€ 8.571,43
216	COMUNE VILLA SANTA LUCIA	AQ-069	139	139	100%	€ 6.000,00	€ 5.065,50	€ 2.170,93	€ 7.236,44	6,0	AMMESSO	€ 2.170,93	€ 7.236,44
217	COMUNE VILLALAGO	AQ-071	587	587	100%	€ 12.000,00	€ 12.000,00	€ 8.408,00	€ 20.408,00	6,0	AMMESSO	€ 5.142,86	€ 17.142,86
218	COMUNE VILLALFONSINA	CH-051	981	981	100%	€ 12.000,00	€ 12.000,00	€ 5.200,72	€ 17.200,72	1,5	AMMESSO	€ 5.142,86	€ 17.142,86
219	COMUNE VILLAMAGNA	CH-052	2431	2431	100%	€ 14.000,00	€ 10.361,40	€ 4.440,60	€ 14.802,00	2,0	AMMESSO	€ 4.440,60	€ 14.802,00
220	COMUNE VILLAVALLELONGA	AQ-068/7	933	933	100%	€ 12.000,00	€ 12.000,00	€ 49.498,89	€ 61.498,89	8,0	AMMESSO	€ 5.142,86	€ 17.142,86
221	COMUNE VITTORITO	AQ-072	894	894	100%	€ 12.000,00	€ 12.000,00	€ 5.158,00	€ 17.158,00	6,0	AMMESSO	€ 5.142,86	€ 17.142,86
TOTALE COMUNI		211	1.056.371	1.050.525	99%	44,00	€ 7.163.500,00	€ 6.564.512,19	€ 10.681.027,00	€ 17.245.539,19		€ 2.209.982,91	€ 8.774.495,10

LEGENDA	
a.	Contributo regionale pari al 70%
b.	Contributo comune beneficiario pari almeno al 30%
c.	Importo totale progetto finanziato
xxx	Il Comune ha diritto al 70% del premio massimo ammissibile in quanto beneficiario dei contributi regionali della DGR 1090/09, DGR 420/2013

Commissione	
Franco GERARDINI	<i>[Signature]</i>
Antonio CELARDO	<i>[Signature]</i>
Concetta PICCONE	<i>[Signature]</i>
Raffaella EVANGELISTA	<i>[Signature]</i>
Antonio RICCI	<i>[Signature]</i>



[Handwritten signature]

PAR FSC 2007-2013 - DGR 420/2013 - Linea Azione IV.1.2.a Intervento 1							COFINANZIAMENTO QUOTA PREMIALE					
COMUNE	CODICE PROGETTO	ABITANTI			DGR 1090/06	CONTRIBUTO MASSIMO AMMISSIBILE DGR 420/13	QUADRO ECONOMICO	IMPORTO COMPLESSIVO AMMISSIBILE DEL PROGETTO	PUNTEGGIO PREMIALITA'	IMPORTO QUOTA PREMIALE	TOT CONTRIBUTO REGIONALE (quota base + quota premiale)	
		TOTALI	SERVITI CON R.D.	%			COFINANZIAMENTO REGIONALE CONCESSO (a)					
4	COMUNE ALTINO ECOLAN	CH016/1	2844	2844	100%	xxx	14.000,00	14.000,00	20.000,00	8,5	6.000,00	€ 20.000,00
7	COMUNE ARCHI ECOLAN	CH016/2	2280	2280	100%		20.000,00	16.278,07	23.254,39	8,5	6.976,32	€ 23.254,39
67	COMUNE CIVITELLA MESSER RAIMONDO ECOLAN	CH016/5	861	861	100%		12.000,00	7.227,09	10.324,42	8,5	3.097,33	€ 10.324,42
71	COMUNE COLLEDIMACINE ECOLAN	CH016/6	229	229	100%		6.000,00	4.425,01	6.321,44	8,5	1.896,43	€ 6.321,44
100	COMUNE LAMA DEI PELIGNI ECOLAN	CH016/9	1364	1364	100%		20.000,00	19.706,39	28.151,99	8,5	8.445,60	€ 28.151,99
117	COMUNE MONTEFERRANTE ECOLAN	CH016/11	139	139	100%		6.000,00	1.925,07	2.750,10	8,5	825,03	€ 2.750,10
119	COMUNE MONTENERODOMO ECOLAN	CH016/12	734	734	100%		12.000,00	8.938,58	12.769,40	8,5	3.830,82	€ 12.769,40
151	COMUNE PIETRAFERRAZZANA ECOLAN	CH016/14	125	125	100%		6.000,00	2.881,08	4.115,83	8,5	1.234,75	€ 4.115,83
156	COMUNE POGGIOFRITO ECOLAN	CH016/16	939	939	100%		12.000,00	8.945,22	12.778,89	8,5	3.833,67	€ 12.778,89
166	COMUNE ROCCA SAN GIOVANNI ECOLAN	CH016/18	2347	2347	100%		20.000,00	20.000,00	28.571,43	8,5	8.571,43	€ 28.571,43
169	COMUNE ROCCASCALEGNA ECOLAN	CH016/19	1283	1283	100%		20.000,00	8.536,79	12.195,41	8,5	3.658,62	€ 12.195,41
171	COMUNE ROIO DEL SANGRO ECOLAN	CH016/20	102	102	100%		6.000,00	2.642,09	3.774,42	8,5	1.132,33	€ 3.774,42
172	COMUNE ROSELLO ECOLAN	CH016/21	256	256	100%		6.000,00	6.000,00	8.571,43	8,5	2.571,43	€ 8.571,43
200	COMUNE TARANTA PELIGNA ECOLAN	CH016/22	396	396	100%		6.000,00	6.000,00	8.571,43	8,5	2.571,43	€ 8.571,43
1	COMUNE ACCIANO	AQ-001	343	343	100%		6.000,00	5.859,00	8.370,00	8,0	2.511,00	€ 8.370,00
6	COMUNE ANVERSA DEGLI ABRUZZI	AQ-003	359	359	100%		6.000,00	6.000,00	8.571,43	8,0	2.571,43	€ 8.571,43
13	COMUNE AVEZZANO	AQ-006	40846	40846	100%	xxx	154.000,00	154.000,00	220.000,00	8,0	66.000,00	€ 220.000,00
15	COMUNE BARETE	AQ-007/D	678	678	100%		12.000,00	12.000,00	17.142,86	8,0	5.142,86	€ 17.142,86
24	COMUNE BUGNARA	AQ-009	1111	1111	100%		20.000,00	18.161,25	25.944,64	8,0	7.783,39	€ 25.944,64
25	COMUNE CAGNANO AMITERNO	AQ-010/D	1375	1375	100%		20.000,00	20.000,00	28.571,43	8,0	8.571,43	€ 28.571,43
29	COMUNE CAMPOTOSTO	AQ-013/D	583	583	100%		12.000,00	12.000,00	17.142,86	8,0	5.142,86	€ 17.142,86
35	COMUNE CAPITIGNANO	AQ-016/D	674	674	100%		12.000,00	12.000,00	17.142,86	8,0	5.142,86	€ 17.142,86
36	COMUNE CAPPADOCIA	AQ-068/1	551	551	100%		12.000,00	12.000,00	17.142,86	8,0	5.142,86	€ 17.142,86
40	COMUNE CAROLI	AQ-018/A	5417	5417	100%		60.000,00	60.000,00	85.714,29	8,0	25.714,29	€ 85.714,29
53	COMUNE CASTELVECCHIO SUBEQUO	AQ-023	1054	1054	100%		20.000,00	20.000,00	28.571,43	8,0	8.571,43	€ 28.571,43
69	COMUNE COCULLO	AQ-025	263	263	100%		6.000,00	6.000,00	8.571,43	8,0	2.571,43	€ 8.571,43
72	COMUNE COLLELONGO	AQ-068/2	1311	1311	100%		20.000,00	20.000,00	28.571,43	8,0	8.571,43	€ 28.571,43
91	COMUNE GAGLIANO ATERNO	AQ-029	255	255	100%		6.000,00	6.000,00	8.571,43	8,0	2.571,43	€ 8.571,43
93	COMUNE GIOIA DEI MARSI	AQ-068/3	2102	2102	100%		20.000,00	20.000,00	28.571,43	8,0	8.571,43	€ 28.571,43
96	COMUNE GORIANO SICOLI	AQ-030	597	597	100%		12.000,00	9.217,25	13.167,50	8,0	3.950,25	€ 13.167,50
103	COMUNE LECCE DEI MARSI	AQ-068/4	1731	1731	100%		20.000,00	20.000,00	28.571,43	8,0	8.571,43	€ 28.571,43
107	COMUNE LUCOLI	AQ-033/C	1021	1021	100%	xxx	14.000,00	14.000,00	20.000,00	8,0	6.000,00	€ 20.000,00
109	COMUNE MANOPPELLO	PE-009	7020	7020	100%		60.000,00	59.995,18	85.707,40	8,0	25.712,22	€ 85.707,40
113	COMUNE MOLINA ATERNO	AQ-036	420	420	100%		6.000,00	6.000,00	8.571,43	8,0	2.571,43	€ 8.571,43
121	COMUNE MONTEREALE	AQ-037/D	2807	2807	100%		20.000,00	20.000,00	28.571,43	8,0	8.571,43	€ 28.571,43
132	COMUNE ORICOLA	AQ-040/A	1150	1150	100%		20.000,00	16.100,00	23.000,00	8,0	6.900,00	€ 23.000,00
134	COMUNE ORTUCCIO	AQ-068/5	1861	1861	100%		20.000,00	20.000,00	28.571,43	8,0	8.571,43	€ 28.571,43
135	COMUNE OVINDOLI	AQ-041/C	1178	1178	100%	xxx	14.000,00	14.000,00	20.000,00	8,0	6.000,00	€ 20.000,00
144	COMUNE PERETO	AQ-043/A	739	739	100%		12.000,00	12.000,00	17.142,86	8,0	5.142,86	€ 17.142,86
148	COMUNE PETTORANO SUL GARZIO	AQ-046	1369	1369	100%	xxx	14.000,00	12.541,67	17.916,67	8,0	5.375,00	€ 17.916,67
158	COMUNE PREZZA	AQ-049	1009	1009	100%		20.000,00	20.000,00	28.571,43	8,0	8.571,43	€ 28.571,43
160	COMUNE RAJANO	AQ-050	2816	2816	100%	xxx	14.000,00	14.000,00	20.000,00	8,0	6.000,00	€ 20.000,00
163	COMUNE ROCCA DI BOTTE	AQ-052/A	828	828	100%		12.000,00	12.000,00	17.142,86	8,0	5.142,86	€ 17.142,86
164	COMUNE ROCCA DI CAMBIO	AQ-053/C	501	501	100%		20.000,00	20.000,00	28.571,43	8,0	8.571,43	€ 28.571,43
165	COMUNE ROCCA DI MEZZO	AQ-054/C	1462	1462	100%	xxx	14.000,00	14.000,00	20.000,00	8,0	6.000,00	€ 20.000,00
196	COMUNE SECINARO	AQ-065	381	381	100%		6.000,00	6.000,00	8.571,43	8,0	2.571,43	€ 8.571,43

PAR FSC 2007-2013 - DGR 420/2013 - Linea Azione IV.1.2.a Intervento 1								COFINANZIAMENTO QUOTA PREMIALE				
COMUNE	CODICE PROGETTO	ABITANTI			DGR 1090/06	CONTRIBUTO MASSIMO AMMISSIBILE DGR 420/13	QUADRO ECONOMICO		PUNTEGGIO PREMIALITA'	IMPORTO QUOTA PREMIALE	TOT CONTRIBUTO REGIONALE (quota base + quota premiale)	
		TOTALI	SERVITI CON R.D.	%			COFINANZIAMENTO REGIONALE CONCESSO (a)	IMPORTO COMPLESSIVO AMMISSIBILE DEL PROGETTO				
209	COMUNE TOSSICIA	TE-049	1409	1409	100%	20.000,00	16.646,00	23.780,00	8,0	7.134,00	€ 23.780,00	
210	COMUNE TRASACCO	AQ-068/6	6154	6154	100%	60.000,00	60.000,00	85.714,29	8,0	25.714,29	€ 85.714,29	
220	COMUNE VILLAVALLELONGA	AQ-068/7	933	933	100%	12.000,00	12.000,00	17.142,86	8,0	5.142,86	€ 17.142,86	
14	COMUNE BALSORANO SEGEN	AQ-066/1	3649	3649	100%	24.500,00	18.566,63	26.523,76	7,5	7.957,13	€ 26.523,76	
68	COMUNE CIVITELLA ROVETO SEGEN	AQ-066/6	3367	3367	100%	24.500,00	12.113,28	17.304,68	7,5	5.191,40	€ 17.304,68	
11	COMUNE ATESSA	CH-002/B	10767	9500	88%	100.000,00	99.365,00	141.950,00	7,0	42.585,00	€ 141.950,00	
31	COMUNE CANSANO	AQ-014	276	276	100%	6.000,00	6.000,00	8.571,43	7,0	2.571,43	€ 8.571,43	
44	COMUNE CASOLI	CH-008	5850	5850	100%	42.000,00	42.000,00	60.000,00	7,0	18.000,00	€ 60.000,00	
173	COMUNE S. EGIDIO VIBRATA UNIONE VAL VIBRATA	TE-021/9	9656	9656	100%	60.000,00	60.000,00	85.714,29	7,0	25.714,29	€ 85.714,29	
188	COMUNE SANT'OMERO UNIONE VAL VIBRATA	TE-021/10	5306	5306	100%	60.000,00	60.000,00	85.714,29	7,0	25.714,29	€ 85.714,29	
203	COMUNE TORANO NUOVO UNIONE VAL VIBRATA	TE-021/11	1659	1659	100%	20.000,00	20.000,00	28.571,43	7,0	8.571,43	€ 28.571,43	
208	COMUNE TORTORETO UNIONE VAL VIBRATA	TE-021/12	10416	10416	100%	100.000,00	100.000,00	142.857,14	7,0	42.857,14	€ 142.857,14	
21	COMUNE BOMBA ECOLAN	CH016/3	888	888	100%	12.000,00	10.628,09	15.182,99	6,5	4.554,90	€ 15.182,99	
64	COMUNE CIVITALUPARELLA ECOLAN	CH016/4	349	349	100%	6.000,00	5.922,26	8.460,37	6,5	2.538,11	€ 8.460,37	
82	COMUNE FARA S. MARTINO ECOLAN	CH016/7	1526	1526	100%	20.000,00	20.000,00	28.571,43	6,5	8.571,43	€ 28.571,43	
92	COMUNE GESSOPALENA ECOLAN	CH016/8	1548	1548	100%	20.000,00	12.630,51	18.043,58	6,5	5.413,07	€ 18.043,58	
159	COMUNE QUADRI ECOLAN	CH016/17	859	859	100%	12.000,00	6.681,68	9.545,26	6,5	2.863,58	€ 9.545,26	
2	COMUNE ALFEDENA	AQ-002	778	778	100%	12.000,00	12.000,00	17.142,86	6,0	5.142,86	€ 17.142,86	
12	COMUNE ATRI	TE-002	11111	11111	100%	100.000,00	72.000,00	102.857,14	6,0	30.857,14	€ 102.857,14	
28	COMUNE CAMPO DI GIOVE	AQ-012	846	846	100%	12.000,00	12.000,00	17.142,86	6,0	5.142,86	€ 17.142,86	
38	COMUNE CARAPELLE CALVISIO	AQ-017	85	85	100%	6.000,00	3.932,25	5.617,50	6,0	1.685,25	€ 5.617,50	
39	COMUNE CARPINETO SINELLO UNIONE SINELLO	CH-048/4	660	660	100%	12.000,00	11.488,51	16.412,15	6,0	4.923,65	€ 16.412,15	
41	COMUNE CARUNCHIO UNIONE SINELLO	CH-048/5	639	639	100%	12.000,00	11.488,51	16.412,15	6,0	4.923,65	€ 16.412,15	
43	COMUNE CASALBORDINO	CH-007	6289	6289	100%	60.000,00	49.180,18	70.257,40	6,0	21.077,22	€ 70.257,40	
45	COMUNE CASTEL DEL MONTE	AQ-019	438	438	100%	6.000,00	6.000,00	8.571,43	6,0	2.571,43	€ 8.571,43	
46	COMUNE CASTEL DI IERI	AQ-020	328	328	100%	6.000,00	6.000,00	8.571,43	6,0	2.571,43	€ 8.571,43	
47	COMUNE CASTEL DI SANGRO	AQ-021	5984	5984	100%	60.000,00	60.000,00	85.714,29	6,0	25.714,29	€ 85.714,29	
48	COMUNE CASTELFRENTANO	CH-009/B	4313	3450	80%	35.000,00	35.000,00	50.000,00	6,0	15.000,00	€ 50.000,00	
52	COMUNE CASTELVECCHIO CALVISIO	AQ-022	159	159	100%	6.000,00	5.797,75	8.282,50	6,0	2.484,75	€ 8.282,50	
57	COMUNE CELANO	AQ-024	10810	10810	100%	100.000,00	100.000,00	142.857,14	6,0	42.857,14	€ 142.857,14	
79	COMUNE DOGLIOIA UNIONE SINELLO	CH-048/8	390	390	100%	6.000,00	5.744,26	8.206,08	6,0	2.461,82	€ 8.206,08	
85	COMUNE FONTECCHIO	AQ-027	411	411	100%	6.000,00	6.000,00	8.571,43	6,0	2.571,43	€ 8.571,43	
94	COMUNE GIULIANO TEATINO	CH-023	1259	1259	100%	14.000,00	7.918,75	11.312,50	6,0	3.393,75	€ 11.312,50	
95	COMUNE GIULIANOVA	TE-012	23188	23188	100%	160.000,00	32.322,19	46.174,56	6,0	13.852,37	€ 46.174,56	
98	COMUNE GUILMI UNIONE SINELLO	CH-048/7	429	429	100%	6.000,00	5.744,20	8.206,00	6,0	2.461,80	€ 8.206,00	
99	COMUNE INTRODACQUA	AQ-031	2132	2132	100%	20.000,00	20.000,00	28.571,43	6,0	8.571,43	€ 28.571,43	
114	COMUNE MONTAZZOLI UNIONE SINELLO	CH-048/1	1030	1030	100%	20.000,00	19.147,51	27.353,58	6,0	8.206,07	€ 27.353,58	
120	COMUNE MONTEODORISIO	CH-029	2563	2563	100%	14.000,00	14.000,00	20.000,00	6,0	6.000,00	€ 20.000,00	
128	COMUNE NAVELLI	AQ-038	559	559	100%	12.000,00	12.000,00	17.142,86	6,0	5.142,86	€ 17.142,86	
131	COMUNE OFENA	AQ-039	527	527	100%	12.000,00	7.875,00	11.250,00	6,0	3.375,00	€ 11.250,00	
138	COMUNE PALMOLI UNIONE SINELLO	CH-048/2	980	980	100%	12.000,00	11.488,51	16.412,15	6,0	4.923,65	€ 16.412,15	
142	COMUNE PENNE	PE-013	12686	12686	100%	100.000,00	100.000,00	142.857,14	6,0	42.857,14	€ 142.857,14	
154	COMUNE PIZZOLI	AQ-047	3782	3782	100%	35.000,00	35.000,00	50.000,00	6,0	15.000,00	€ 50.000,00	
167	COMUNE ROCCACASALE	AQ-055	723	723	100%	12.000,00	12.000,00	17.142,86	6,0	5.142,86	€ 17.142,86	
177	COMUNE S. GIOVANNI LIPIONI UNIONE SINELLO	CH-048/9	212	212	100%	6.000,00	5.744,25	8.206,08	6,0	2.461,82	€ 8.206,08	
180	COMUNE SAN BENEDETTO IN PERILLIS	AQ-057	127	127	100%	6.000,00	6.000,00	8.571,43	6,0	2.571,43	€ 8.571,43	
184	COMUNE SAN SALVO	CH-040	18903	18903	100%	70.000,00	68.477,50	97.825,00	6,0	29.347,50	€ 97.825,00	

PAR FSC 2007-2013 - DGR 420/2013 - Linea Azione IV.1.2.a Intervento 1							COFINANZIAMENTO QUOTA PREMIALE					
COMUNE	CODICE PROGETTO	ABITANTI			DGR 1090/06	CONTRIBUTO MASSIMO AMMISSIBILE DGR 420/13	QUADRO ECONOMICO	IMPORTO COMPLESSIVO AMMISSIBILE DEL PROGETTO	PUNTEGGIO PREMIALITA'	IMPORTO QUOTA PREMIALE	TOT CONTRIBUTO REGIONALE (quota base + quota premiale)	
		TOTALI	SERVITI CON R.D.	%			COFINANZIAMENTO REGIONALE CONCESSO (a)					
187	COMUNE SANTE MARIE	AQ-060	1184	1184	100%		20.000,00	19.620,00	28.028,58	6,0	8.408,57	€ 28.028,58
189	COMUNE SANTO STEFANO DI SESSANIO	AQ-061	109	109	100%		6.000,00	6.000,00	8.571,43	6,0	2.571,43	€ 8.571,43
194	COMUNE SCONTRONE	AQ-063	587	587	100%		12.000,00	12.000,00	17.142,86	6,0	5.142,86	€ 17.142,86
198	COMUNE SULMONA	AQ-067	24208	24208	100%	xxx	112.000,00	112.000,00	160.000,00	6,0	48.000,00	€ 160.000,00
205	COMUNE TORREBRUNA UNIONE SINELLO	CH-048/3	914	914	100%		12.000,00	11.488,51	16.412,15	6,0	4.923,65	€ 16.412,15
211	COMUNE TUFFILO UNIONE SINELLO	CH-048/6	465	465	100%		6.000,00	5.744,25	8.206,08	6,0	2.461,82	€ 8.206,08
213	COMUNE VASTO	CH-050	38792	38792	100%	xxx	154.000,00	153.992,86	219.989,80	6,0	65.996,94	€ 219.989,80
216	COMUNE VILLA SANTA LUCIA	AQ-069	139	139	100%		6.000,00	5.065,50	7.236,44	6,0	2.170,93	€ 7.236,44
217	COMUNE VILLALAGO	AQ-071	587	587	100%		12.000,00	12.000,00	17.142,86	6,0	5.142,86	€ 17.142,86
221	COMUNE VITTORITO	AQ-072	894	894	100%		12.000,00	12.000,00	17.142,86	6,0	5.142,86	€ 17.142,86
30	COMUNE CANISTRO SEGEN	AQ-066/2	1022	1022	100%	xxx	14.000,00	6.093,86	8.705,52	5,5	2.611,66	€ 8.705,52
34	COMUNE CAPISTRELLO SEGEN	AQ-066/3	5338	5338	100%	xxx	42.000,00	34.054,45	48.649,22	5,5	14.594,77	€ 48.649,22
50	COMUNE CASTELLAFIUME SEGEN	AQ-066/4	1099	1099	100%	xxx	14.000,00	6.157,90	8.797,00	5,5	2.639,10	€ 8.797,00
63	COMUNE CIVITA D'ANTINO SEGEN	AQ-066/5	994	994	100%	xxx	8.400,00	7.934,00	11.334,28	5,5	3.400,28	€ 11.334,28
123	COMUNE MORINO SEGEN	AQ-066/6	1498	1498	100%	xxx	14.000,00	11.811,37	16.873,38	5,5	5.062,01	€ 16.873,38
178	COMUNE S. VINCENZO VALLE ROVETO SEGEN	AQ-066/8	2424	2424	100%	xxx	14.000,00	12.650,53	18.072,19	5,5	5.421,66	€ 18.072,19
199	COMUNE TAGLIACOZZO SEGEN	AQ-066/9	6948	6948	100%	xxx	42.000,00	39.165,99	55.951,41	5,5	16.785,42	€ 55.951,41
3	COMUNE ALBA ADRIATICA UNIONE VAL VIBRATA	TE-021/1	11570	11570	100%		100.000,00	99.999,97	142.857,10	5,0	42.857,13	€ 142.857,10
5	COMUNE ANCARANO UNIONE VAL VIBRATA	TE-021/2	1880	1880	100%		20.000,00	20.000,00	28.571,43	5,0	8.571,43	€ 28.571,43
26	COMUNE CALASCIO	AQ-011	137	137	100%		6.000,00	5.927,95	8.468,50	5,0	2.540,55	€ 8.468,50
27	COMUNE CAMPLI	TE-006	7256	7256	100%		60.000,00	60.000,00	85.714,29	5,0	25.714,29	€ 85.714,29
33	COMUNE CAPESTRANO	AQ-015	886	886	100%		12.000,00	12.000,00	17.142,86	5,0	5.142,86	€ 17.142,86
61	COMUNE CHIETI	CH-013	51425	51425	100%	xxx	147.000,00	147.000,00	210.000,00	5,0	63.000,00	€ 210.000,00
66	COMUNE CIVITELLA TRONTO UNIONE VAL VIBRATA	TE-021/6	5317	4254	80%		60.000,00	43.201,63	61.716,62	5,0	18.514,99	€ 61.716,62
73	COMUNE COLONNELLA UNIONE VAL VIBRATA	TE-021/3	3786	3786	100%		35.000,00	24.735,06	35.335,80	5,0	10.600,74	€ 35.335,80
74	COMUNE CONTROGUERRA UNIONE VAL VIBRATA	TE-021/4	2409	2409	100%		20.000,00	14.542,80	20.775,43	5,0	6.232,63	€ 20.775,43
76	COMUNE CORROPOLI UNIONE VAL VIBRATA	TE-021/5	4771	4771	100%		35.000,00	25.158,84	35.941,20	5,0	10.782,36	€ 35.941,20
84	COMUNE FILETTO	CH-018	1026	1026	100%		20.000,00	6.099,45	8.713,50	5,0	2.614,05	€ 8.713,50
90	COMUNE FURCI	CH-022	1090	1090	100%		20.000,00	19.965,12	28.521,60	5,0	8.556,48	€ 28.521,60
110	COMUNE MARTINSICURO UNIONE VAL VIBRATA	TE-021/7	15481	15481	100%		100.000,00	71.219,48	101.742,11	5,0	30.522,63	€ 101.742,11
129	COMUNE NERETO UNIONE VAL VIBRATA	TE-021/8	5096	5096	100%		60.000,00	60.000,00	85.714,29	5,0	25.714,29	€ 85.714,29
175	COMUNE S. EUSANIO DEL SANGRO	CH-041	2445	2445	100%		20.000,00	20.000,00	28.571,43	5,0	8.571,43	€ 28.571,43
185	COMUNE SAN VALENTINO IN ABRUZZO CITERIORE	PE-020	1939	1939	100%	xxx	14.000,00	14.000,00	20.000,00	5,0	6.000,00	€ 20.000,00
192	COMUNE SCERNI	CH-043	3393	3393	100%		35.000,00	34.238,75	48.912,50	5,0	14.673,75	€ 48.912,50
202	COMUNE TOLLO	CH-045	4075	4075	100%		35.000,00	32.025,00	45.750,00	5,0	13.725,00	€ 45.750,00
206	COMUNE TORREVECCHIA TEATINA	CH-047	4089	4089	100%	xxx	24.500,00	7.187,93	10.268,47	5,0	3.080,54	€ 10.268,47
207	COMUNE TORRICELLA SICURA	TE-019	2667	2667	100%		20.000,00	20.000,00	28.571,43	5,0	8.571,43	€ 28.571,43
37	COMUNE CARAMANICO TERME	PE-002	2007	2007	100%	xxx	14.000,00	13.693,75	19.562,50	4,5	5.868,75	€ 19.562,50
58	COMUNE CELENZA SUL TRIGNO	CH-012	969	969	100%		12.000,00	12.000,00	17.142,86	4,5	5.142,86	€ 17.142,86
62	COMUNE CITTA' S. ANGELO	PE-004	14404	14404	100%	xxx	70.000,00	70.000,00	100.000,00	4,5	30.000,00	€ 100.000,00
186	COMUNE SANTA MARIA IMBARO	CH-042	1823	1823	100%		20.000,00	14.291,50	20.416,43	4,5	6.124,93	€ 20.416,43
23	COMUNE BUCCHIANICO	CH-004	5226	5226	100%	xxx	42.000,00	42.000,00	60.000,00	4,0	18.000,00	€ 60.000,00
118	COMUNE MONTEFINO	TE-013	1093	1093	100%		20.000,00	10.273,40	14.676,29	4,0	4.402,89	€ 14.676,29
124	COMUNE MORRO D'ORO	TE-014	3631	3631	100%		35.000,00	35.000,00	50.000,00	4,0	15.000,00	€ 50.000,00
133	COMUNE ORSOGNA	CH-031	4011	4011	100%	xxx	24.500,00	17.150,00	24.500,00	4,0	7.350,00	€ 24.500,00
146	COMUNE PESCIASSEROLI	AQ-044	2218	2218	100%	xxx	14.000,00	13.734,00	19.620,00	3,5	5.886,00	€ 19.620,00
170	COMUNE ROCCASPINALVETI	CH-037	1425	1425	100%		20.000,00	16.695,00	23.850,00	3,5	7.155,00	€ 23.850,00
197	COMUNE SPOLTRE	PE-023	18539	18539	100%		100.000,00	100.000,00	142.857,14	3,5	42.857,14	€ 142.857,14
77	COMUNE CRECCHIO	CH-014	2934	2934	100%		20.000,00	19.568,60	27.955,14	3,0	8.386,54	€ 27.955,14
80	COMUNE ELICE	PE-006	1723	1723	100%		20.000,00	20.000,00	28.571,43	3,0	8.571,43	€ 28.571,43



PAR FSC 2007-2013 - DGR 420/2013 - Linea Azlone IV.1.2.a Intervento 1								COFINANZIAMENTO QUOTA PREMIALE				
COMUNE	CODICE PROGETTO	ABITANTI			DGR 1090/06	CONTRIBUTO MASSIMO AMMISSIBILE DGR 420/13	QUADRO ECONOMICO COFINANZIAMENTO		IMPORTO COMPLESSIVO AMMISSIBILE DEL PROGETTO	PUNTEGGIO PREMIALITA'	IMPORTO QUOTA PREMIALE	TOT CONTRIBUTO REGIONALE (quota base + quota premiale)
		TOTALI	SERVITI CON R.D.	%			REGIONALE CONCESSO (a)					
104	COMUNE LETTOMANOPPELLO	PE-008	3020	3020	100%		35.000,00	16.362,50	23.375,00	3,0	7.012,50	€ 23.375,00
139	COMUNE PALENA	CH-033	1407	1407	100%	xxx	14.000,00	14.000,00	20.000,00	3,0	6.000,00	€ 20.000,00
149	COMUNE PIANELLA	PE-015	8418	8418	100%		60.000,00	54.922,11	78.460,16	3,0	23.538,05	€ 78.460,16
157	COMUNE POPOLI	PE-017	5435	5435	100%		60.000,00	45.904,25	65.577,50	3,0	19.673,25	€ 65.577,50
17	COMUNE BASCIANO	TE-003	2447	2447	100%		20.000,00	18.187,05	25.981,50	2,5	7.794,45	€ 25.981,50
32	COMUNE CANOSA SANNITA	CH-005	1440	1440	100%	xxx	14.000,00	13.693,75	19.562,50	2,5	5.868,75	€ 19.562,50
54	COMUNE CASTIGLIONE A CASAURIA	PE-003	875	875	100%		12.000,00	11.198,18	15.997,40	2,5	4.799,22	€ 15.997,40
56	COMUNE CASTLENTI	TE-008	1551	1551	100%		20.000,00	20.000,00	28.571,43	2,5	8.571,43	€ 28.571,43
88	COMUNE FRANCAVILLA A MARE	CH-020	23785	23785	100%	xxx	112.000,00	112.000,00	160.000,00	2,5	48.000,00	€ 160.000,00
126	COMUNE MOSCUFO	PE-012	3277	3277	100%		35.000,00	35.000,00	50.000,00	2,5	15.000,00	€ 50.000,00
127	COMUNE MOZZAGROGNA	CH-030	2293	2293	100%		20.000,00	20.000,00	28.571,43	2,5	8.571,43	€ 28.571,43
9	COMUNE ARSITA	TE-001	872	872	100%		12.000,00	9.994,01	14.277,16	2,0	4.283,15	€ 14.277,16
97	COMUNE GUARDIAGRELE	CH-025	9343	8400	90%		60.000,00	42.000,00	60.000,00	2,0	18.000,00	€ 60.000,00
102	COMUNE L'AQUILA ASM	AQ-004	66905	66905	100%	xxx	210.000,00	210.000,00	300.000,00	2,0	90.000,00	€ 300.000,00
161	COMUNE RIPA TEATINA	CH-036	4193	4193	100%	xxx	24.500,00	15.703,45	22.433,50	2,0	6.730,05	€ 22.433,50
219	COMUNE VILLAMAGNA	CH-052	2431	2431	100%	xxx	14.000,00	10.361,40	14.802,00	2,0	4.440,60	€ 14.802,00
8	COMUNE ARIELLI	CH-001	1142	1142	100%		20.000,00	14.000,00	20.000,00	1,5	6.000,00	€ 20.000,00
16	COMUNE BARISCIANO	AQ-008	1851	1851	100%		20.000,00	20.000,00	28.571,43	1,5	8.571,43	€ 28.571,43
20	COMUNE BOLOGNANO	PE-001	1157	1157	100%	xxx	14.000,00	3.346,00	4.780,00	1,5	1.434,00	€ 4.780,00
22	COMUNE BORRELLO	CH-003	371	371	100%		6.000,00	4.958,66	7.083,80	1,5	2.125,14	€ 7.083,80
42	COMUNE CASALANGUIDA	CH-006	1004	1004	100%		20.000,00	20.000,00	28.571,43	1,5	8.571,43	€ 28.571,43
49	COMUNE CASTELGUIDONE	CH-010	415	350	84%		6.000,00	6.000,00	8.571,43	1,5	2.571,43	€ 8.571,43
55	COMUNE CASTIGLIONE MESSER MARINO	CH-011	1889	1889	100%		20.000,00	20.000,00	28.571,43	1,5	8.571,43	€ 28.571,43
59	COMUNE CELLINO ATTANASIO	TE-009	2579	2510	97%		20.000,00	20.000,00	28.571,43	1,5	8.571,43	€ 28.571,43
70	COMUNE COLLEDARA	TE-011	2239	2150	96%		20.000,00	20.000,00	28.571,43	1,5	8.571,43	€ 28.571,43
78	COMUNE CUPELLO	CH015	4869	4869	100%		35.000,00	35.000,00	50.000,00	1,5	15.000,00	€ 50.000,00
86	COMUNE FOSSA	AQ-028	694	694	100%		12.000,00	12.000,00	17.142,86	1,5	5.142,86	€ 17.142,86
87	COMUNE FRANE	CH-019	393	393	100%	xxx	4.200,00	4.200,00	6.000,00	1,5	1.800,00	€ 6.000,00
89	COMUNE FRESAGRAN DINARA	CH-021	1052	1052	100%		20.000,00	20.000,00	28.571,43	1,5	8.571,43	€ 28.571,43
105	COMUNE LISCIA	CH-027	714	714	100%		12.000,00	10.620,26	15.171,80	1,5	4.551,54	€ 15.171,80
106	COMUNE LUCO DEI MARSII	AQ-032	5878	5878	100%		60.000,00	60.000,00	85.714,29	1,5	25.714,29	€ 85.714,29
137	COMUNE PAGLIETA	CH-032	4447	4447	100%		35.000,00	23.251,77	33.216,82	1,5	9.965,05	€ 33.216,82
150	COMUNE PICCIANO	PE-016	1340	1340	100%	xxx	14.000,00	10.095,67	14.422,38	1,5	4.326,71	€ 14.422,38
152	COMUNE PINETO	TE-017	14614	14614	100%		100.000,00	98.237,30	140.339,00	1,5	42.101,70	€ 140.339,00
155	COMUNE POGGIO PICENZE	AQ-048	1069	1069	100%	xxx	14.000,00	14.000,00	20.000,00	1,5	6.000,00	€ 20.000,00
162	COMUNE RIVISONDI	AQ-051	660	660	100%		12.000,00	10.129,00	14.470,00	1,5	4.341,00	€ 14.470,00
181	COMUNE SAN BUONO	CH-038	1017	1017	100%		20.000,00	20.000,00	28.571,43	1,5	8.571,43	€ 28.571,43
182	COMUNE SAN DEMETRIO NEI VESTINI	AQ-058	1832	1832	100%	xxx	14.000,00	14.000,00	20.000,00	1,5	6.000,00	€ 20.000,00
193	COMUNE SCHIAVI D'ABRUZZO	CH-044	927	927	100%		12.000,00	11.975,43	17.107,75	1,5	5.132,33	€ 17.107,75
201	COMUNE TERAMO	TE-018	54210	54210	100%		300.000,00	300.000,00	428.571,43	1,5	128.571,43	€ 428.571,43
204	COMUNE TORNARECCIO	CH-046	1916	1916	100%		20.000,00	9.716,00	13.880,00	1,5	4.164,00	€ 13.880,00
215	COMUNE VILLA S. ANGELO	AQ-070	427	427	100%		6.000,00	6.000,00	8.571,43	1,5	2.571,43	€ 8.571,43
218	COMUNE VILLALFONSINA	CH-051	981	981	100%		12.000,00	12.000,00	17.142,86	1,5	5.142,86	€ 17.142,86
10	COMUNE ATELETA	AQ-005	1152	1152	100%		20.000,00	20.000,00	28.571,43	1,0	€ 20.000,00	€ 20.000,00
18	COMUNE BELLANTE	TE-004	7143	7143	100%		60.000,00	60.000,00	85.714,29	1,0	€ 60.000,00	€ 60.000,00
60	COMUNE CERMIGNANO	TE-010	1783	1600	90%		20.000,00	20.000,00	28.571,43	1,0	€ 20.000,00	€ 20.000,00
65	COMUNE CIVITELLA CASANOVA	PE-005	1858	1394	75%		20.000,00	20.000,00	28.571,43	1,0	€ 20.000,00	€ 20.000,00
83	COMUNE FARINDOLA	PE-007	1602	1282	80%		20.000,00	20.000,00	28.571,43	1,0	€ 20.000,00	€ 20.000,00
101	COMUNE LANCIANO	CH-026	35864	35864	25%	xxx	154.000,00	154.000,00	220.000,00	1,0	€ 154.000,00	€ 154.000,00
112	COMUNE MIGLIANICO	CH-028	4822	4822	100%	xxx	24.500,00	19.842,90	28.347,00	1,0	€ 19.842,90	€ 19.842,90




PAR FSC 2007-2013 - DGR 420/2013 - Linea Azione IV.1.2.a Intervento 1							COFINANZIAMENTO QUOTA PREMIALE					
COMUNE	CODICE PROGETTO	ABITANTI			DGR 1090/06	CONTRIBUTO MASSIMO AMMISSIBILE DGR 420/13	QUADRO ECONOMICO	IMPORTO COMPLESSIVO AMMISSIBILE DEL PROGETTO	PUNTEGGIO PREMIALITA'	IMPORTO QUOTA PREMIALE	TOT CONTRIBUTO REGIONALE (quota base + quota premiale)	
		TOTALI	SERVITI CON R.D.	%			COFINANZIAMENTO REGIONALE CONCESSO (a)					
115	COMUNE MONTEBELLO DI BERTONA	PE-010	1021	848	83%		20.000,00	20.000,00	28.571,43	1,0	€ 20.000,00	
122	COMUNE MONTESILVANO	PE-011	50593	50593	100%		300.000,00	300.000,00	428.571,43	1,0	€ 300.000,00	
125	COMUNE MOSCIANO S. ANGELO	TE-015	9231	9231	100%		60.000,00	60.000,00	85.714,29	1,0	€ 60.000,00	
130	COMUNE NOTARESCO	TE-016	6856	6630	97%		60.000,00	60.000,00	85.714,29	1,0	€ 60.000,00	
141	COMUNE PENNADOMO	CH-034	307	307	100%		6.000,00	3.677,40	5.253,43	1,0	€ 3.677,40	
143	COMUNE PERANO	CH-035	1662	1662	100%		20.000,00	19.906,60	28.438,00	1,0	€ 19.906,60	
145	COMUNE PESCARA	PE-014	116846	116846	100%		500.000,00	500.000,00	714.285,71	1,0	€ 500.000,00	
147	COMUNE PESCOLOSTANZO	AQ-045	1148	1148	100%		20.000,00	20.000,00	28.571,43	1,0	€ 20.000,00	
168	COMUNE ROCCAMORICE	PE-019	1003	1003	100%		20.000,00	16.362,50	23.375,00	1,0	€ 16.362,50	
183	COMUNE SAN MARTINO SULLA MARRUCINA	CH-039	963	963	100%	xxx	8.400,00	7.151,29	10.216,13	1,0	€ 7.151,29	
190	COMUNE SCAFA	PE-022	3834	3834	100%	xxx	24.500,00	24.500,00	35.000,00	1,0	€ 24.500,00	
212	COMUNE VACRI	CH-049	1691	1691	100%		20.000,00	6.315,31	9.021,88	1,0	€ 6.315,31	
214	COMUNE VILLA CELIERA	PE-024	746	626	84%		12.000,00	9.910,85	14.158,35	1,0	€ 9.910,85	
176	COMUNE S. EUSANIO FORCONESE	AQ-059	419	419	100%		6.000,00	6.000,00	8.571,43	0,5	€ 6.000,00	
191	COMUNE SCANNO	AQ-062	1936	1936	100%		20.000,00	20.000,00	28.571,43	0,5	€ 20.000,00	
179	COMUNE SAN BENEDETTO DEI MARSI	AQ-056	3905	3905	100%		35.000,00	20.218,54	28.883,63	0,0	€ 20.218,54	
TOTALE COMUNI		211	1.056.371	1.050.525	99%	44,00	€ 7.163.500,00	€ 6.564.512,19	€ 9.377.874,56		€ 2.209.982,91	€ 8.774.495,10

LEGENDA

- a. Contributo regionale pari al 70%
- b. Contributo comune beneficiario pari almeno al 30%
- c. Importo totale progetto finanziato
- xxx Il Comune ha diritto al 70% del premio massimo ammissibile in quanto beneficiario dei contributi regionali della DGR 1090/09, DGR 420/2013

Commissione	
Franco GERARDINI	<i>[Signature]</i>
Antonio CELARDO	<i>[Signature]</i>
Concetta PICCONE	<i>[Signature]</i>
Raffaella EVANGELISTA	<i>[Signature]</i>
Antonio RICCI	<i>[Signature]</i>



[Handwritten signature]