


## Regione Abruzzo


Direzione LL.PP. - Servizio Edilizia Sociale



"Bando di selezione per interventi di messa in sicurezza dal rischio sismico delle strutture dove hanno sede i municipi e/o altre funzioni pubbliche comunali"



POS.	COMUNE	PROV	PUNTEGGIO Art. 6.1									PRIORITA'	
			a	b	c	d	e	f	g	h	TOT.	e+g+h / f	PGA
1	CIVITELLA ROVETO	AQ	20	10	0	4	6	8	5	3	56		0,180
2	PRATOLA PELIGNA	AQ	20	10	0	4	4	8	5	3	54	12	0,481
3	VACRI	CH	20	10	0	4	4	8	5	3	54	12	0,310
4	CARPINETO SINELLO	CH	20	10	0	4	4	8	5	3	54	12	0,130
5	SAN BUONO	CH	20	10	0	4	6	8	5	0	53	11	0,140
6	SAN SALVO	CH	20	10	0	4	6	8	5	0	53	11	0,122
7	PICCIANO	PE	20	10	2	0	6	8	5	0	51	11	0,360
8	POLLUTRI	CH	20	10	2	0	3	8	5	3	51	11	0,108
9	PIETRANICO	PE	20	10	0	4	4	8	5	0	51	9	0,266
10	ROCCAMONTEPIANO	CH	20	10	0	4	4	8	5	0	51	9	0,226
11	GIULIANO TEATINO	CH	20	10	0	4	4	8	5	0	51	9	0,217
12	ROSCIANO	PE	20	10	2	0	2	8	5	3	50	10	0,210
13	CUPELLO	CH	20	10	2	0	2	8	5	3	50	10	0,121
14	FRAINE	CH	20	10	0	4	5	8	0	3	50	8	0,172
15	CEPAGATTI	PE	20	10	0	4	3	8	5	0	50	8	0,160
16	PERANO	CH	20	10	0	4	5	8	0	3	50	8	0,159
17	CROGNALETO	TE	20	10	2	0	4	8	5	0	49	9	0,404
18	ROCCAPIA	AQ	20	10	2	0	4	8	5	0	49	9	0,298
19	CARAMANICO TERME	PE	20	10	0	4	2	8	5	0	49	7	0,274
20	COLLEPIETRO	AQ	20	10	2	0	3	8	5	0	48	8	0,406
21	INTRODACQUA	AQ	20	10	0	4	6	8	0	0	48	6	0,465
22	MANOPPELLO	PE	20	10	0	4	1	8	5	0	48	6	0,273
23	PENNADOMO	CH	20	10	0	4	1	8	5	0	48	6	0,108
24	TORNIMPARTE	AQ	20	10	0	4	6	0	5	3	48	STRATEG	0,448
25	BOMBA	CH	20	10	2	0	2	8	5	0	47	7	0,172
26	TARANTA PELIGNA	CH	20	10	0	4	5	8	0	0	47	5	0,321
27	PRETORO	CH	20	10	0	4	5	8	0	0	47	5	0,290
28	CARSOLI	AQ	20	10	0	4	0	8	5	0	47	5	0,249
29	ROCCA SANTA MARIA	TE	20	10	0	4	5	0	5	3	47	STRATEG	0,203
30	SANT'EUSANIO DEL SANGRO	CH	20	10	0	0	2	8	5	0	45	7	0,154
31	CANISTRO	AQ	20	10	2	0	0	8	5	0	45	5	0,405
32	MONTELAPIANO	CH	20	10	2	0	0	8	5	0	45	5	0,344
33	CIVITELLA ALFEDENA	AQ	20	10	2	0	0	8	5	0	45	5	0,333
34	NOCCIANO	PE	20	10	2	0	0	8	5	0	45	5	0,316
35	MIGLIANICO	CH	20	10	2	0	0	8	5	0	45	5	0,205
36	POPOLI	PE	20	10	0	4	6	0	5	0	45	STRATEG	0,447
37	PIANELLA	PE	20	0	2	0	6	8	5	3	44	14	0,437
38	CELLINO ATTANASIO	TE	18	0	0	4	6	8	5	3	44	14	0,362
39	ANCARANO	TE	20	10	0	4	2	8	0	0	44	2	0,265
40	ARIELLI	CH	20	10	0	4	2	8	0	0	44	2	0,254
41	GUARDIAGRELE	CH	20	10	0	4	2	8	0	0	44	2	0,219
42	TOLLO	CH	20	10	0	4	2	8	0	0	44	2	0,185
43	CAMPLI	TE	20	0	0	4	6	8	5	0	43	11	0,367
44	CASTEL DI SANGRO	AQ	20	0	0	4	6	8	5	0	43	11	0,350
45	TERAMO	TE	20	0	0	4	6	8	5	0	43	11	0,232
46	LANCIANO	CH	20	0	0	4	6	8	5	0	43	11	0,179
47	VILLALFONSINA	CH	20	10	2	0	0	8	0	3	43	3	0,161
48	RIVISONDOI	AQ	20	10	2	0	6	0	5	0	43	SRTATEG	0,380
49	PESCARA	PE	20	10	2	0	6	0	5	0	43	STRATEG	0,298
50	CAPPADOCIA	AQ	20	10	2	0	2	8	0	0	42	2	0,290
51	CORTINO	TE	20	10	0	4	0	8	0	0	42	0	0,437
52	SALLE	PE	20	10	0	4	0	8	0	0	42	0	0,318
53	BISEGNA	AQ	20	10	0	4	0	8	0	0	42	0	0,300
54	MONTEFINO	TE	20	10	0	4	0	8	0	0	42	0	0,280
55	SILVI	TE	20	10	0	4	0	8	0	0	42	0	0,170
56	LENTELLA	CH	20	10	0	4	0	8	0	0	42	0	0,150
57	VALLECASTELLANA	TE	20	10	0	4	3	0	5	0	42	STRATEG	0,250
58	ARCHI	CH	20	10	0	4	5	0	0	3	42	STRATEG	0,164
59	LECCE DEI MARSI	AQ	20	0	2	0	6	8	5	0	41	11	0,413
60	SCAFA	PE	20	0	2	0	6	8	5	0	41	11	0,357
61	PALOMBARO	CH	20	0	0	4	4	8	5	0	41	9	0,367
62	CARUNCHIO	CH	20	0	2	0	5	8	5	0	40	10	0,162

POS.	COMUNE	PROV	PUNTEGGIO Art. 6.1									PRIORITA'	
			a	b	c	d	e	f	g	h	TOT.	e+g+h / f	PGA
63	CITTA' S. ANGELO	PE	20	0	0	4	3	8	5	0	40	8	0,369
64	SANTE MARIE	AQ	20	10	2	0	0	8	0	0	40	0	0,451
65	AVEZZANO	AQ	20	10	2	0	0	8	0	0	40	0	0,441
66	MASSA D'ALBE	AQ	20	10	2	0	0	8	0	0	40	0	0,400
67	PENNE	PE	20	10	2	0	0	8	0	0	40	0	0,374
68	CARPINETO DELLA NORA	PE	20	10	2	0	0	8	0	0	40	0	0,266
69	CANOSA SANNITA	CH	20	0	0	4	5	8	0	3	40	8	0,162
70	MOLINA ATERNO	AQ	20	0	2	0	4	8	5	0	39	9	0,453
71	SAN BENEDETTO IN PERILLIS	AQ	20	0	2	0	4	8	5	0	39	9	0,410
72	FOSSACESIA	CH	20	0	2	0	4	8	5	0	39	9	0,141
73	RAIANO	AQ	20	0	0	4	2	8	5	0	39	7	0,412
74	FARINDOLA	PE	20	0	0	4	2	8	5	0	39	7	0,307
75	ANVERSA DEGLI ABRUZZI	AQ	20	0	0	4	2	8	5		39	7	0,261
76	TORANO NUOVO	TE	20	10	0	4	0	0	5	0	39	STRATEG	0,341
77	ORTONA DEI MARSÌ	AQ	17	0	2	0	6	8	5		38	11	0,391
78	OPI	AQ	20	0	2	0	3	8	5	0	38	8	0,414
79	ROCCACASALE	AQ	20	0	0	4	1	8	5	0	38	6	0,254
80	PIETRAFERRAZZANA	CH	20	0	0	4	1	8	5	0	38	6	0,253
81	GUILMI	CH	20	0	0	4	6	8	0	0	38	6	0,183
82	FURCI	CH	20	0	0	4	1	8	5	0	38	6	0,162
83	AIELLI	AQ	20	10	2	0	1	0	5	0	38	STRATEG	0,543
84	SAN VINCENZO VALLE ROVETO	AQ	17	0	2	0	5	8	5	0	37	10	0,254
85	FALLO	CH	20	0	0	4	0	8	5	0	37	5	0,260
86	CALASCIO	AQ	20	10	0	4	3	0	0	0	37	STRATEG	0,402
87	CASTIGLIONE MESSER MARINO	CH	20	0	2	0	3	8	0	3	36	6	0,193
88	CASOLI	CH	20	0	2	0	5	8	0	0	35	5	0,270
89	MONTENERODOMO	CH	20	0	2	0	0	8	5	0	35	5	0,212
90	SECINARO	AQ	20	0	0	4	6	0	5	0	35	STRATEG	0,300
91	LETTOPALENA	CH	20	0	2	0	4	8	0	0	34	4	0,254
92	SAN GIOVANNI TEATINO	CH	20	0	2	0	4	8	0	0	34	4	0,188
93	CASTELGUIDONE	CH	20	0	0	4	2	8	0	0	34	2	0,303
94	VILLAMAGNA	CH	20	0	0	4	2	8	0	0	34	2	0,240
95	MORINO	AQ	20	10	2	0	2	0	0	0	34	STRATEG	0,379
96	CONTROGUERRA	TE	20	10	0	4	0	0	0	0	34	STRATEG	0,295
97	CORROPOLI	TE	20	10	0	4	0	0	0	0	34	STRATEG	0,285
98	SAN VALENTINO IN ABR. CITERIORE	PE	20	10	0	4	0	0	0	0	34	STRATEG	0,250
99	COLLELONGO	AQ	18	0	2	0	5	8	0	0	33	5	0,446
100	CORFINO	AQ	18	0	2	0	0	8	5	0	33	5	0,228
101	MONTEFERRANTE	CH	20	0	0	4	1	8	0	0	33	1	0,193
102	ROCCASPINALVETI	CH	20	0	0	4	1	8	0	0	33	1	0,145
103	PREZZA	AQ	10	0	0	4	2	8	5	3	32	10	0,328
104	MONTEBELLO SUL SANGRO	CH	20	0	0	4	0	8	0	0	32	0	0,472
105	GAMBERALE	CH	20	0	0	4	0	8	0	0	32	0	0,291
106	RIPA TEATINA	CH	20	0	0	4	0	8	0	0	32	0	0,243
107	PIZZOFERRATO	CH	20	0	0	4	0	8	0	0	32	0	0,236
108	ISOLA DEL GRAN SASSO	TE	20	0	2	0	5	0	5	0	32	STRATEG	0,420
109	FARA FILORUM PETRI	CH	20	10	2	0	0	0	0	0	32	STRATEG	0,358
110	CASACANDITELLA	CH	20	10	2	0	0	0	0	0	32	STRATEG	0,255
111	CIVITAQUANA	PE	20	10	2	0	0	0	0	0	32	STRATEG	0,248
112	CAMPO DI GIOVE	AQ	20	0	0	4	3	0	5	0	32	STRATEG	0,240
113	MOSCIANO SANT'ANGELO	TE	20	10	2	0	0	0	0	0	32	STRATEG	0,226
114	SAN MARTINO SULLA MARRUCINA	CH	10	0	0	4	4	8	5	0	31	9	0,309
115	CASTELLAFIUME	AQ	12	0	0	4	2	8	5	0	31	7	0,257
116	ALANNO	PE	15	0	0	4	4	8	0	0	31	4	0,301
117	TORNARECCIO	CH	20	0	2	0	1	8	0	0	31	1	0,195
118	MOSCUFO	PE	20	0	2	0	0	8	0	0	30	0	0,354
119	TUFILLO	CH	20	0	2	0	0	8	0	0	30	0	0,350
120	CELANO	AQ	20	0	2	0	0	8	0	0	30	0	0,333
121	CERCHIO	AQ	20	0	2	0	0	8	0	0	30	0	0,333
122	CASTELLALTO	TE	20	0	2	0	0	8	0	0	30	0	0,227
123	ORTUCCHIO	AQ	12	0	2	0	5	8	0	0	27	5	0,328
124	PENNAPIEDIMONTE	CH	16	0	2	0	0	8	0	0	26	0	0,341
125	SANT' EUFEMIA A MAIELLA	PE	8	0	0	4	0	8	5	0	25	5	0,283
126	BORRELLO	CH	14	0	2	0	1	8	0	0	25	1	0,280
127	SCHIAVI D'ABRUZZO	CH	15	0	2	0	0	8	0	0	25	0	0,315
128	CASTIGLIONE MESSER RAIMONDO	TE	1	0	0	4	6	8	5	0	24	11	0,363
129	BUCCHIANICO	CH	8	0	0	4	4	8	0	0	24	4	0,327
130	FILETTO	CH	20	0	2	0	2	0	0	0	24	STRATEG	0,207
131	FRESAGRAN DINARIA	CH	18	0	0	4	2	0	0	0	24	STRATEG	0,126
132	QUADRI	CH	8	0	2	0	0	8	5	0	23	5	0,214




POS.	COMUNE	PROV	PUNTEGGIO Art. 6.1									PRIORITA'	
			a	b	c	d	e	f	g	h	TOT.	e+g+h / f	PGA
133	COLLEDIMEZZO	CH	7	0	2	0	0	8	5	0	22	5	0,154
134	COLLECORVINO	PE	0	0	2	0	6	8	5	0	21	11	0,360
135	CHIETI	CH	14	0	2	0	0	0	5	0	21	STRATEG	0,276
136	ORTONA	CH	5	0	2	0	0	8	5	0	20	5	0,110
137	CIVITELLA MESSER RAIMONDO	CH	10	0	2	0	0	8	0	0	20	0	0,371
138	CASTEL FRENTANO	CH	18	0	2	0	0	0	0	0	20	STRATEG	0,233
139	LORETO APRUTINO	PE	6	0	0	4	0	8	0	0	18	0	0,227
140	MAGLIANO DEI MARSI	AQ	0	0	2	0	2	8	5	0	17	7	0,319
141	SULMONA	AQ	0	0	0	4	0	8	5	0	17	5	0,385
142	SERRAMONACESCA	PE	2	0	2	0	0	8	5	0	17	5	0,233
143	CANSANO	AQ	3	0	0	4	2	8	0	0	17	2	0,254
144	BASCIANO	TE	1	0	2	0	0	8	5	0	16	5	0,389
145	ATESSA	CH	5	0	2	0	0	8	0	0	15	0	0,174
146	CAPPELLE SUL TAVO	PE	2	0	2	0	2	8	0	0	14	2	0,262
147	ALBA ADRIATICA	TE	2	0	0	4	0	8	0	0	14	0	0,317
148	CIVITELLA DEL TRONTO	TE	2	0	0	4	0	8	0	0	14	0	0,237
149	MONTAZZOLI	CH	4	0	2	0	0	8	0	0	14	0	0,155
150	TORTORETO	TE	1	0	2	0	2	8	0	0	13	2	0,267
151	GIULIANOVA	TE	0	0	0	4	0	8	0	0	12	0	0,320
152	PESCASSEROLI	AQ	0	0	2	0	0	8	0	0	10	0	0,358
153	VASTO	CH	0	0	2	0	0	8	0	0	10	0	0,135
154	CASALBORDINO	CH	0	0	2	0	0	8	0	0	10	0	0,130

Il Responsabile di Linea  
Arch. Armando Rampini

Il Dirigente  
Dot.t. Ing. Pierluigi Caputi



## Regione Abruzzo

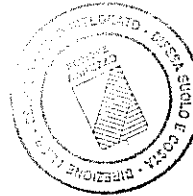
Direzione LL.PP. - Servizio Edilizia Sociale

"Bando di selezione per interventi di messa in sicurezza dal rischio sismico delle strutture dove hanno sede i municipi e/o altre funzioni pubbliche comunali"

FUORI TERMINE	
COMUNE	PROV
GESSOPALENA	CH
BOLOGNANO	PE
TOCCO CASAURIA	PE
VITTORRITO	AQ
ROCCARASO	AQ
ELICE	PE

ESCLUSI		
COMUNE	PROV	MOTIVAZIONE
CASTIGLIONE A CASAURIA	PE	SLV FUTURO < 60% MINIMO RICHIESTO
TORREVECCHIA TEATINA	CH	EDIFICIO SCOLASTICO
CAPISTRELLO	AQ	NON VALUTABILE PER CARENZA DI DOCUMENTAZIONE
LETTOMANOPPELLO	PE	NON VALUTABILE PER CARENZA DI DOCUMENTAZIONE
CIVITA D'ANTINO	AQ	SLV INVARIATA TRA STATO ATTUALE E FUTURO
ROSETO DEGLI ABRUZZI	TE	SLV INVARIATA TRA STATO ATTUALE E FUTURO
PESCOSANSONESCO	PE	SLV FUTURO < 60% MINIMO RICHIESTO
TORRICELLA SICURA	TE	SLV FUTURO < 60% MINIMO RICHIESTO
ROCCAMORICE	PE	NON VALUTABILE PER CARENZA DI DOCUMENTAZIONE
CASTILENTI	TE	IL PIANO TERRA RISULTA DI ALTRA PROPRIETA'
VILLALAGO	AQ	VERIFICA EFFETTUATA SULLO SPOSTAMENTO E NON PER SLV
ROCCASCALEGNA	CH	INCREMENTO SLV < 20% MINIMO RICHIESTO

Il Responsabile di Lenea  
Arch. Armando Rampini

Il Dirigente  
Dot.t. Ing. Pierluigi Caputi

