



BOLLETTINO UFFICIALE

della REGIONE ABRUZZO



Direzione, Redazione e Amministrazione: Ufficio BURA

Speciale n. 82 del 6 Settembre 2013

Valori agricoli medi per l'anno 2012 applicabili per l'anno 2013
Relativo alle singole regioni agrarie delle province di L'Aquila, Chieti e Pescara
(Ai sensi e per gli effetti del Testo Unico 8.6.2001, n. 327 e s.m.i. e L.R. n. 7 del 3.3.2010)

Vendita e Informazioni

UFFICIO BURA
L'AQUILA
Via Salaria Antica est n° 27
- edificio B2 -
Località S. Antonio - Pile

Bura: Tel. **0862/364221 - 364211**
Sito Internet: <http://bura.regione.abruzzo.it>
e-mail: bura@regione.abruzzo.it
Servizi online: Tel. **0862/364702 - 364223 - 364222**

dal lunedì al venerdì dalle 9.00 alle 13.00 ed il martedì e giovedì pomeriggio dalle 15.30 alle 17.30

Avviso per gli abbonati

In applicazione della L.R. n. 51 del 9.12.2010 il Bollettino Ufficiale della Regione Abruzzo dall'1.1.2011 viene redatto in forma digitale e diffuso gratuitamente in forma telematica, con validità legale. Gli abbonamenti non dovranno pertanto più essere rinnovati.

Il Bollettino Ufficiale viene pubblicato nei giorni di Mercoledì e Venerdì

Articolazione del BURAT

Il BURAT serie "ORDINARIO" si articola in due parti:

PARTE PRIMA

- a) Lo Statuto regionale e le leggi di modifica dello Statuto, anche a fini notiziali ai sensi dell'articolo 123 della Costituzione;
- b) le leggi ed i regolamenti regionali e i testi coordinati;
- c) il Piano regionale di sviluppo ed i relativi aggiornamenti, il Documento di Programmazione Economica e Finanziaria nonché tutti gli atti di programmazione degli organi di direzione politica disciplinati dalla normativa regionale in materia di programmazione;
- d) gli atti relativi ai referendum da pubblicarsi in base alle previsioni della normativa in materia;
- e) le sentenze e ordinanze della Corte costituzionale relative a leggi della Regione Abruzzo o a leggi statali o a conflitti di attribuzione coinvolgenti la Regione Abruzzo, nonché le ordinanze di organi giurisdizionali che sollevano questioni di legittimità di leggi della Regione Abruzzo e i ricorsi del Governo contro leggi della Regione Abruzzo;
- f) gli atti degli organi politici e di direzione amministrativa della Regione che determinano l'interpretazione delle norme giuridiche o dettano disposizioni per loro applicazione;
- g) le ordinanze degli organi regionali.

PARTE SECONDA

- a) Le deliberazioni adottate dal Consiglio regionale e non ricomprese fra quelle di cui al comma 2;
- b) gli atti di indirizzo politico del Consiglio regionale;
- c) i decreti del Presidente della Giunta regionale concernenti le nomine e gli altri di interesse generale;
- d) i decreti del Presidente del Consiglio regionale concernenti le nomine e gli altri di interesse generale;
- e) i provvedimenti degli organi di direzione amministrativa della Regione aventi carattere organizzativo generale;
- f) gli atti della Giunta regionale e dell'ufficio di Presidenza del Consiglio regionale di interesse generale;
- g) gli atti della Regione e degli enti locali la cui pubblicazione è prevista da leggi e regolamenti statali e regionali;
- h) i bandi e gli avvisi di concorso della Regione, degli enti locali e degli altri enti pubblici e i relativi provvedimenti di approvazione;
- i) i bandi e gli avvisi della Regione, degli enti locali e degli altri enti pubblici per l'attribuzione di borse di studio, contributi, sovvenzioni, benefici economici o finanziari e i relativi provvedimenti di approvazione;
- j) i provvedimenti di approvazione delle graduatorie relative ai procedimenti di cui alle lettere h) e i);
- k) gli atti di enti privati e di terzi che ne facciano richiesta conformemente alle previsioni normative dell'ordinamento.

1. Gli atti particolarmente complessi, i bilanci ed i conti consuntivi, sono pubblicati sui BURAT serie "SPECIALE".
2. Gli atti interni all'Amministrazione regionale sono pubblicati sui BURAT serie "SUPPLEMENTO".
3. I singoli fascicoli del BURAT recano un numero progressivo e l'indicazione della data di pubblicazione.

NOTA:

Le determinazioni direttoriali e dirigenziali per le quali non sia espressamente richiesta la pubblicazione integrale sul BURAT, ancorché non aventi rilevanza esterna o che siano meramente esecutive di precedenti determinazioni, **sono pubblicate per estratto** contenente la parte dispositiva, l'indicazione del servizio competente, il numero d'ordine, la data e l'oggetto del provvedimento.

Sul Bollettino Ufficiale sono altresì pubblicati tutti i testi la cui pubblicazione è resa obbligatoria dall'ordinamento nazionale e comunitario, anche se richiesti da privati.

Sommario

PARTE II

Avvisi, Concorsi, Inserzioni

GIUNTA REGIONALE

DIREZIONE LL.PP., CICLO IDRICO INTEGRATO, DIFESA DEL SUOLO E DELLA COSTA,
PROTEZIONE CIVILE

SERVIZIO TECNICO REGIONALE DEI LL.PP.

Espropriazioni - Valori agricoli medi, ai sensi e per gli effetti del T.U. 8.6.2001, n. 327 e s.m.i. e L.R. n. 7 del 3.3.2010. Regioni agrarie province di L'Aquila, Chieti e Pescara. 4

PARTE II

Avvisi, Concorsi, Inserzioni

GIUNTA REGIONALE
DIREZIONE LL.PP., CICLO IDRICO INTEGRATO, DIFESA DEL SUOLO E DELLA COSTA,
PROTEZIONE CIVILE
SERVIZIO TECNICO REGIONALE DEI LL.PP.

Espropriazioni - Valori agricoli medi, ai sensi e per gli effetti del T.U. 8.6.2001, n. 327 e s.m.i. e L.R. n. 7 del 3.3.2010. Regioni agrarie province di L'Aquila, Chieti e Pescara.

VALORI AGRICOLI MEDI

**Determinati ai sensi del 4° comma dell'art. 41
del D.P.R. n. 327/2001 per l'anno 2012**

(Applicabili nell'anno 2013)



**VALORI AGRICOLI MEDI DELLA PROVINCIA DI L'AQUILA
(D.P.R. 327/2001)**

- Elenco dei Comuni compresi nelle singole Regioni agrarie
- Rappresentazione grafica delle Regioni agrarie
- Elenco delle colture più redditizie delle singole Regioni agrarie
- Valori agricoli medi di ogni singola Regione agraria

ANNO DI RIFERIMENTO 2012 APPLICABILI NELL'ANNO 2013

SEGRETERIA
COMMISSIONE PROVINCIALE
ESPROPRI DELL'AQUILA

Colture più redditizie delle Regioni Agrarie
RIFERIMENTO ANNO 2012 APPLICABILI NELL'ANNO 2013

NUMERO REGIONE AGRARIA	DENOMINAZIONE	QUALITA' PIU' REDDITIZIA	VALORE MEDIO (€/ha)
1	Alto Aterno e Bacino di Campotosto	Prato	1.200,00
2	Montagna di L'Aquila	Seminativo	1.100,00
3	Versante Meridionale del Gran Sasso	Seminativo	1.000,00
4	Altopiano di Navelli e Prata D'Ansionia	Seminativo Arborato	900,00
5	Altopiano di Rocca di Mezzo	Prato	800,00
6	Montagna della Conca Subequana e Medio Aterno	Seminativo	700,00
7	Alto Turano e Alto Salto	Seminativo	600,00
8	Altopiano del Fucino	Seminativo	500,00
9	Valle Peligna	Seminativo Irriguo	400,00
10	Valle Roveto	Seminativo	300,00
11	Montagna della Marsica Sud-Orientale	Bosco Alto Fusto	200,00
12	Valle del Sagittario	Seminativo	100,00
13	Altopiano tra Sangro e Gizio	Seminativo	50,00
14	Alto Sangro	Seminativo	0,00



Elenco dei Valori Agricoli Medi per regione agraria e per tipo di coltura riferiti all'anno 2012 ed applicabili nell'anno 2013

(Determinati ai sensi del comma 4, art. 41 del D.P.R. 327/2001)


REGIONE AGRARIA N. 1

PROVINCIA DI L'AQUILA

Denominazione: "Alto Aterno e Bacino di Campotosto"

TIPI DI COLTURA	VALORI AGRICOLI MEDI PER CIASCUN TIPO DI COLTURA	
	IN CIFRE (€/ha)	IN LETTERE (€/ha)
Seminativo	2.850,00	Duemilaottococinquanta/00
Seminativo arborato	3.370,00	Tremilatrecentosettanta/00
Seminativo irriguo	8.740,00	Ottomilasettecentoquaranta/00
Prato *	3.540,00	Tremilacinquecentoquaranta/00
Prato arborato	4.570,00	Quattromilacinquecentosettanta/00
Prato irriguo	7.810,00	Settemilaottocentodieci/00
Vigneto	7.810,00	Settemilaottocentodieci/00
Castagneto da frutto	3.480,00	Tremilaquattrocentottanta/00
Querceto	2.210,00	Duemiladuecentodieci/00
Pascolo	700,00	Settecento/00
Pascolo arborato	1.040,00	Millequaranta/00
Pascolo cespugliato	450,00	Quattrocentocinquanta/00
Incolto produttivo	550,00	Cinquecentocinquanta/00
Bosco alto fusto	6.090,00	Seimilanovanta/00
Bosco ceduo	1.910,00	Millenovecentodieci/00

* **Coltura più redditizia**



Elenco dei valori agricoli medi per regione agraria e per tipo di coltura riferiti all'anno 2012 ed applicabili nell'anno 2013

(Determinati ai sensi del comma 4, art. 41 del D.P.R. 327/2001)

REGIONE AGRARIA N. 2

PROVINCIA DI L'AQUILA

Denominazione: "Montagna di L'Aquila"

TIPI DI COLTURA	VALORI AGRICOLI MEDI PER CIASCUN TIPO DI COLTURA	
	IN CIFRE (€/ha)	IN LETTERE (€/ha)
Seminativo *	5.510,00	Cinquemilacinquecentodieci/00
Seminativo arborato	7.840,00	Settemilaottocentoquaranta/00
Seminativo irriguo	15.500,00	Quindicimilacinquecento/00
Seminativo irriguo arborato	19.770,00	Diciannovemilasettecentosettanta/00
Prato	6.540,00	Seimilacinquecentoquaranta/00
Prato arborato	9.370,00	Novemilatrecentosettanta/00
Prato irriguo	13.630,00	Tredicimilaseicentotrenta/00
Prato irriguo arborato	11.820,00	Undicimilaottocentoventi/00
Orto irriguo	48.610,00	Quarantottomilaseicentodieci/00
Frutteto	14.310,00	Quattordicimilatrecentodieci/00
Vigneto	13.980,00	Tredicimilanovecentottanta/00
Mandorleto	1.360,00	Millettecentosessanta/00
Noceto	4.720,00	Quattromilasettecentoventi/00
Castagneto da frutto	4.820,00	Quattromilaottocentoventi/00
Querceto	2.680,00	Duemilaseicentottanta/00
Pascolo	960,00	Novecentosessanta/00
Pascolo arborato	1.190,00	Millecentonovanta/00
Pascolo cespugliato	680,00	Seicentottanta/00
Incolto produttivo	630,00	Seicentotrenta/00
Bosco alto fusto	3.560,00	Tremilacinquecentosessanta/00
Bosco ceduo	1.420,00	Millequattrocentoventi/00

* Coltura più redditizia



Elenco dei valori agricoli medi per regione agraria e per tipo di coltura riferiti all'anno 2012 ed applicabili nell'anno 2013

(Determinati ai sensi del comma 4, art. 41 del D.P.R. 327/2001)


REGIONE AGRARIA N. 3

PROVINCIA DI L'AQUILA

Denominazione: "Versante Meridionale del Gran Sasso"

TIPI DI COLTURA	VALORI AGRICOLI MEDI PER CIASCUN TIPO DI COLTURA	
	IN CIFRE (€/ha)	IN LETTERE (€/ha)
Seminativo *	2.600,00	Duemilaseicento/00
Seminativo arborato	3.130,00	Tremilacentotrenta/00
Seminativo irriguo	11.270,00	Undicimiladuecentosettanta/00
Prato	2.050,00	Duemilacinquanta/00
Orto irriguo	17.350,00	Diciassettemilatrecentocinquanta/00
Vigneto	16.040,00	Sedecimilaquaranta/00
Uliveto	16.780,00	Sedecimilasettecentottanta/00
Mandorleto	1.480,00	Millequattrocentottanta/00
Pascolo	1.090,00	Millenovanta/00
Pascolo arborato	1.160,00	Millecentosessanta/00
Incolto produttivo	630,00	Seicentotrenta/00
Bosco ceduo	1.560,00	Millecinquecentosessanta/00

* **Coltura più redditizia**



Elenco dei Valori Agricoli Medi per regione agraria e per tipo di coltura riferiti all'anno 2012 ed applicabili nell'anno 2013

(Determinati ai sensi del comma 4, art. 41 del D.P.R. 327/2001)

REGIONE AGRARIA N. 4

PROVINCIA DI L'AQUILA

Denominazione: "Altopiano di Navelli e di Prata D'Ansidoia"

TIPI DI COLTURA	VALORI AGRICOLI MEDI PER CIASCUN TIPO DI COLTURA	
	IN CIFRE (€/ha)	IN LETTERE (€/ha)
Seminativo	3.350,00	Tremilatrecentocinquanta/00
Seminativo arborato *	3.620,00	Tremilaseicentoventi/00
Seminativo irriguo	12.010,00	Dodicimiladieci/00
Seminativo irriguo arborato	16.610,00	Sedicimilaseicentodieci/00
Prato	5.730,00	Cinquemilasettecentotrenta/00
Prato irriguo	13.210,00	Tredicimiladuecentodieci/00
Vigneto	11.410,00	Undicimilaquattrocentodieci/00
Uliveto	11.870,00	Undicimilaottocentotrenta/00
Mandorleto	1.190,00	Millecentonovanta/00
Noceto	2.810,00	Duemilaottocentodieci/00
Querceto	1.560,00	Millecinquecentosessanta/00
Pascolo	810,00	Ottocentodieci/00
Pascolo arborato	900,00	Novecento/00
Incolto produttivo	640,00	Seicentoquaranta/00
Bosco alto fusto	8.370,00	Ottomilatrecentosettanta/00
Bosco ceduo	2.070,00	Duemilasettanta/00

* **Coltura più redditizia**



Elenco dei valori agricoli medi per regione agraria e per tipo di coltura riferiti all'anno 2012 ed applicabili nell'anno 2013

(Determinati ai sensi del comma 4, art. 41 del D.P.R. 327/2001)


REGIONE AGRARIA N. 5

PROVINCIA DI L'AQUILA

Denominazione: "Altopiano di Rocca di Mezzo"

TIPI DI COLTURA	VALORI AGRICOLI MEDI PER CIASCUN TIPO DI COLTURA	
	IN CIFRE (€/ha)	IN LETTERE (€/ha)
Seminativo	2.500,00	Duemilacinquecento/00
Seminativo arborato	3.980,00	Tremilanovecentottanta/00
Seminativo irriguo	6.020,00	Seimilaventi/00
Prato *	3.760,00	Tremilasettecentosessanta/00
Prato irriguo	11.010,00	Undicimiladieci/00
Vigneto	6.590,00	Seimilacinquecentonovanta/00
Querceto	1.520,00	Millecinquecentoventi/00
Pascolo	1.140,00	Millecentoquaranta/00
Pascolo arborato	1.140,00	Millecentoquaranta/00
Incolto produttivo	630,00	Seicentotrenta/00
Bosco alto fusto	3.410,00	Tremilaquattrocentodieci/00
Bosco ceduo	1.420,00	Millequattrocentoventi/00

* Coltura più redditizia



Elenco dei valori agricoli medi per regione agraria e per tipo di coltura riferiti all'anno 2012 ed applicabili nell'anno 2013

(Determinati ai sensi del comma 4, art .41 del D.P.R. 327/2001)


REGIONE AGRARIA N. 6

PROVINCIA DI L'AQUILA

Denominazione: "Montagna della Conca Subequana"

TIPI DI COLTURA	VALORI AGRICOLI MEDI PER CIASCUN TIPO DI COLTURA	
	IN CIFRE (€/ha)	IN LETTERE (€/ha)
Seminativo *	3.360,00	Tremilatrecentosessanta/00
Seminativo arborato	3.860,00	Tremilaottocentosessanta/00
Seminativo irriguo	9.480,00	Novemilaquattrocentottanta/00
Seminativo irriguo arborato	11.580,00	Undicimilacinquecentottanta/00
Prato	3.700,00	Tremilasettecento/00
Prato irriguo	10.620,00	Diecimilaseicentoventi/00
Orto irriguo	43.510,00	Quarantatre milacinquecentodieci/00
Vigneto	14.310,00	Quattordicimilatrecentodieci/00
Mandorleto	1.590,00	Millecinquecentonovanta/00
Noceto	2.780,00	Duemilasettecentottanta/00
Querceto	2.090,00	Duemilanovanta/00
Pascolo	680,00	Seicentottanta/00
Pascolo arborato	1.190,00	Millecentonovanta/00
Pascolo cespugliato	680,00	Seicentottanta/00
Incolto produttivo	630,00	Seicentotrenta/00
Bosco alto fusto	8.280,00	Ottomiladuecentottanta/00
Bosco ceduo	1.140,00	Millecentoquaranta/00

* **Coltura più redditizia**



Elenco dei valori agricoli medi per regione agraria e per tipo di coltura riferiti all'anno 2012 ed applicabili nell'anno 2013

(Determinati ai sensi del comma 4, art .41 del D.P.R. .327/2001)

REGIONE AGRARIA N. 7**PROVINCIA DI L'AQUILA****Denominazione: "Alto Turano e Alto Sangro"**

TIPI DI COLTURA	VALORI AGRICOLI MEDI PER CIASCUN TIPO DI COLTURA	
	IN CIFRE (€/ha)	IN LETTERE (€/ha)
Seminativo *	4.920,00	Quattromilanovecentoventi/00
Seminativo arborato	3.290,00	Tremiladuecentonovanta/00
Seminativo irriguo	13.380,00	Tredicimilatrecentottanta/00
Prato	6.120,00	Seimilacentoventi/00
Prato irriguo	14.420,00	Quattordicimilaquattrocentoventi/00
Vigneto	6.040,00	Seimilaquaranta/00
Mandorleto	1.000	Mille/00
Castagneto da frutto	2.710,00	Duemilasettecentodieci/00
Querceto	1.710,00	Millesettecentodieci/00
Pascolo	600	Seicento/00
Pascolo arborato	820,00	Ottocentoventi/00
Pascolo cespugliato	440,00	Quattrocentoquaranta/00
Incolto produttivo	360,00	Trecentosessanta/00
Bosco alto fusto	1.350,00	Milatrecentocinquanta/00
Bosco ceduo	2.290,00	Duemiladuecentonovanta/00

* **Coltura più redditizia**



Elenco dei valori agricoli medi per regione agraria e per tipo di coltura riferiti all'anno 2012 ed applicabili nell'anno 2013

(Determinati ai sensi del comma 4, art. 41 del D.P.R. 327/2001)


REGIONE AGRARIA N. 8

PROVINCIA DI L'AQUILA

Denominazione: "Altopiano del Fucino"

TIPI DI COLTURA	VALORI AGRICOLI MEDI PER CIASCUN TIPO DI COLTURA	
	IN CIFRE (€/ha)	IN LETTERE (€/ha)
Seminativo *	13.630,00	Tredicimilaseicentotrenta/00
Seminativo arborato	14.420,00	Quattordiciquattrocentoventi/00
Seminativo irriguo	19.990,00	Diciannovemilanovecentonovanta/00
Seminativo Irriguo arborato	26.230,00	Ventiseimiladuecentotrenta/00
Prato	10.060,00	Diecimilasessanta/00
Prato irriguo	23.570,00	Ventitremilacinquecentosettanta/00
Orto	13.050,00	Tredicimilacinquanta/00
Orto irriguo	34.640,00	Trentaquattromilaseicentoquaranta/00
Vigneto	9.420,00	Novemilaquattrocentoventi/00
Querceto	2.040,00	Duemilaquaranta/00
Pascolo	790,00	Settecentonovanta/00
Pascolo arborato	1.040,00	Millequaranta/00
Pascolo cespugliato	570,00	Cinquecentosettanta/00
Incolto produttivo	500,00	Cinquecento/00
Bosco alto fusto	3.020,00	Tremilaventi/00
Bosco ceduo	1.360,00	Milatrecentosessanta/00

* **Coltura più redditizia**




Elenco dei valori agricoli medi per regione agraria e per tipo di coltura riferiti all'anno 2012 ed applicabili nell'anno 2013

(Determinati ai sensi del comma 4, art. 41 del D.P.R. .327/2001)

REGIONE AGRARIA N. 9**PROVINCIA DI L'AQUILA****Denominazione: "Valle Peligna"**

TIPI DI COLTURA	VALORI AGRICOLI MEDI PER CIASCUN TIPO DI COLTURA	
	IN CIFRE (€/ha)	IN LETTERE (€/ha)
Seminativo	3.000,00	Tremila/00
Seminativo arborato	4.070,00	Quattromilasettanta/00
Seminativo irriguo *	12.640,00	Dodicimilaseicentoquaranta/00
Seminativo irriguo arborato	13.980,00	Tredicimilanovecentottanta/00
Prato	3.580,00	Tremilacinquecentottanta/00
Prato irriguo	12.240,00	Dodicimiladuecentoquaranta/00
Prato irriguo arborato	15.710,00	Quindicimilasettecentodieci/00
Orto irriguo	30.290,00	Trentamiladuecentonovanta/00
Frutteto	5.910,00	Cinquemilanovecentodieci/00
Vigneto	13.450,00	Tredicimilaquattrocentocinquanta/00
Vigneto irriguo	18.780,00	Diciottomilasettecentottanta/00
Uliveto	10.660,00	Diecimilaseicentosessanta/00
Mandorleto	1.600,00	Milleseicento/00
Querceto	1.520,00	Millecinquecentoventi/00
Pascolo	870,00	Ottocentottanta/00
Pascolo arborato	940,00	Novemilasettecentoquaranta/00
Pascolo cespugliato	670,00	Seicentottanta/00
Incolto produttivo	610,00	Seicentodieci/00
Bosco alto fusto	2.800,00	Duemilaottocento/00
Bosco ceduo	1.080,00	Milleottanta/00

* **Coltura più redditizia**



Elenco dei valori agricoli medi per regione agraria e per tipo di coltura riferiti all'anno 2012 ed applicabili nell'anno 2013

(Determinati ai sensi del comma 4, art. 41 del D.P.R. .327/2001)


REGIONE AGRARIA N. 10

PROVINCIA DI L'AQUILA

Denominazione: "Valle Roveto"

TIPI DI COLTURA	VALORI AGRICOLI MEDI PER CIASCUN TIPO DI COLTURA	
	IN CIFRE (€/ha)	IN LETTERE (€/ha)
Seminativo *	3.450,00	Tremilaquattrocentocinquanta/00
Seminativo arborato	5.790,00	Cinquemilasettecentonovanta/00
Seminativo irriguo	13.160,00	Tredicimilacentosessanta/00
Seminativo irriguo arborato	12.480,00	Dodicimilaquattrocentottanta/00
Prato	6.570,00	Seimilacinquecentosettanta/00
Vigneto	6.170,00	Seimilacentosettanta/00
Uliveto	13.950,00	Tredicimilanovecentocinquanta/00
Mandorleto	760,00	Settecentosessanta/00
Castagneto da frutto	5.180,00	Cinquemilacentottanta/00
Querceto	2.060,00	Duemilasessanta/00
Pascolo	790,00	Settecentonovanta/00
Pascolo arborato	850,00	Ottocentocinquanta/00
Pascolo cespugliato	430,00	Quattrocentotrenta/00
Incolto produttivo	490,00	Quattrocentonovanta/00
Bosco alto fusto	2.850,00	Duemilaottocentocinquanta/00
Bosco ceduo	1.190,00	Millecentonovanta/00

* **Coltura più redditizia**



Elenco dei valori agricoli medi per regione agraria e per tipo di coltura riferiti all'anno 2012 ed applicabili nell'anno 2013

(Determinati ai sensi del comma 4, art. 41 del D.P.R. .327/2001)

REGIONE AGRARIA N. 11

PROVINCIA DI L'AQUILA

Denominazione: "Montagna della Marsica Sud-Orientale"

TIPI DI COLTURA	VALORI AGRICOLI MEDI PER CIASCUN TIPO DI COLTURA	
	IN CIFRE (€/ha)	IN LETTERE (€/ha)
Seminativo	2.500,00	Duemilacinquecento/00
Seminativo arborato	3.510,00	Tremilacinquecentodieci/00
Seminativo irriguo	7.600,00	Settemilaseicento/00
Seminativo irriguo arborato	8.860,00	Ottomilaottocentosessanta/00
Prato	5.910,00	Cinquemilanovecentodieci/00
Prato irriguo	16.120,00	Sedecimilacentoventi/00
Vigneto	8.920,00	Ottomilanovecentoventi/00
Uliveto	4.930,00	Quattromilanovecentotrenta/00
Mandorleto	2.500,00	Duemilacinquecento/00
Pascolo	990,00	Novemilacinquecento/00
Pascolo arborato	1.420,00	Millequattrocentoventi/00
Pascolo cespugliato	680,00	Seicentottanta/00
Incolto produttivo	680,00	Seicentottanta/00
Bosco alto fusto *	4.870,00	Quattromilaottocentoseventanta/00
Bosco ceduo	1.990,00	Millenovecentonovanta/00

* Coltura più redditizia



Elenco dei valori agricoli medi per regione agraria e per tipo di coltura riferiti all'anno 2012 ed applicabili nell'anno 2013

(Determinati ai sensi del comma 4, art. 41 del D.P.R. .327/2001)


REGIONE AGRARIA N. 12

PROVINCIA DI L'AQUILA

Denominazione: "Valle del Sagittario"

TIPI DI COLTURA	VALORI AGRICOLI MEDI PER CIASCUN TIPO DI COLTURA	
	IN CIFRE (€/ha)	IN LETTERE (€/ha)
Seminativo *	1.940,00	Millenovecentoquaranta/00
Seminativo arborato	3.410,00	Tremilaquattrocentodieci/00
Seminativo irriguo	5.860,00	Cinquemilaottocentosessanta/00
Seminativo irriguo arborato	5.910,00	Cinquemilanovecentodieci/00
Prato	3.920,00	Tremilanovecentoventi/00
Frutteto	5.910,00	Cinquemilanovecentodieci/00
Vigneto	10.000,00	Diecimila/00
Vigneto irriguo	11.460,00	Undicimilaquattrocentosessanta/00
Uliveto	10.220,00	Diecimiladuecentoventi/00
Mandorleto	1.280,00	Milleduecentottanta/00
Pascolo	870,00	Ottocentosettanta/00
Pascolo arborato	960,00	Novecentosessanta/00
Pascolo cespugliato	790,00	Settecentonovanta/00
Incolto produttivo	570,00	Cinquecentosettanta/00
Bosco alto fusto	1.990,00	Millenovecentonovanta/00
Bosco ceduo	790,00	Settecentonovanta/00

• **Coltura più redditizia**



Elenco dei valori agricoli medi per regione agraria e per tipo di coltura riferiti all'anno 2012 ed applicabili nell'anno 2013.

(Determinati ai sensi del comma 4, art. 41 del D.P.R. 327/2001)

REGIONE AGRARIA N. 13

PROVINCIA DI L'AQUILA

Denominazione: "Altopiano tra Sangro e Gizio"

TIPI DI COLTURA	VALORI AGRICOLI MEDI PER CIASCUN TIPO DI COLTURA	
	IN CIFRE (€/ha)	IN LETTERE (€/ha)
Seminativo *	2.330,00	Duemilatrecentotrenta/00
Seminativo erborato	5.340,00	Cinquemilatrecentoquaranta/00
Seminativo irriguo	5.910,00	Cinquemilanovecentodieci/00
Prato	4.820,00	Quattromilaottocentoventi/00
Prato erborato	6.140,00	Seimilacentoquaranta/00
Pascolo	1.070,00	Millesettanta/00
Pascolo erborato	1.470,00	Millequattrocentosettanta/00
Pascolo cespugliato	680,00	Seicentottanta/00
Incolto produttivo	630,00	Seicentotrenta/00
Bosco alto fusto	2.950,00	Duemilanovecentocinquanta/00
Bosco ceduo	2.090,00	Duemilanovanta/00

* Coltura più redditizia



Elenco dei valori agricoli medi per regione agraria e per tipo di coltura riferiti all'anno 2012 ed applicabili nell'anno 2013

(Determinati ai sensi del comma 4, art. 41 del D.P.R. 327/2001)

REGIONE AGRARIA N. 14

PROVINCIA DI L'AQUILA

Denominazione: "Alto Sangro"

TIPI DI COLTURA	VALORI AGRICOLI MEDI PER CIASCUN TIPO DI COLTURA	
	IN CIFRE (€/ha)	IN LETTERE (€/ha)
Seminativo *	2.780,00	Duemilasettecentottanta/00
Seminativo arborato	6.590,00	Seimilacinquecentonovanta/00
Seminativo irriguo	5.960,00	Cinquemilanovecentosessanta/00
Seminativo irriguo arborato	10.900,00	Diecimilanovecento/00
Prato	5.340,00	Cinquemilatrecentoquaranta/00
Prato irriguo	11.360,00	Undicimilatrecentosessanta/00
Orto irriguo	16.810,00	Sedecimilaottocentodieci/00
Noceto	3.230,00	Tremiladuecentotrenta/00
Pascolo	1.170,00	Millecentosettanta/00
Pascolo arborato	1.590,00	Millecinquecentonovanta/00
Pascolo cespugliato	910,00	Novecentodieci/00
Incolto produttivo	760,00	Settecentosessanta/00
Bosco alto fusto	2.330,00	Duemilatrecentotrenta/00
Bosco ceduo	1.870,00	Milleottocentosettanta/00

* **Coltura più redditizia**



Commissione espropri della Provincia di Chieti
Art. 41 DPR 327 del 08/06/2001

VALORI AGRICOLI MEDI DEI TERRENI COMPRESI NELLE
SINGOLE REGIONI AGRARIE DELLA PROVINCIA DI CHIETI

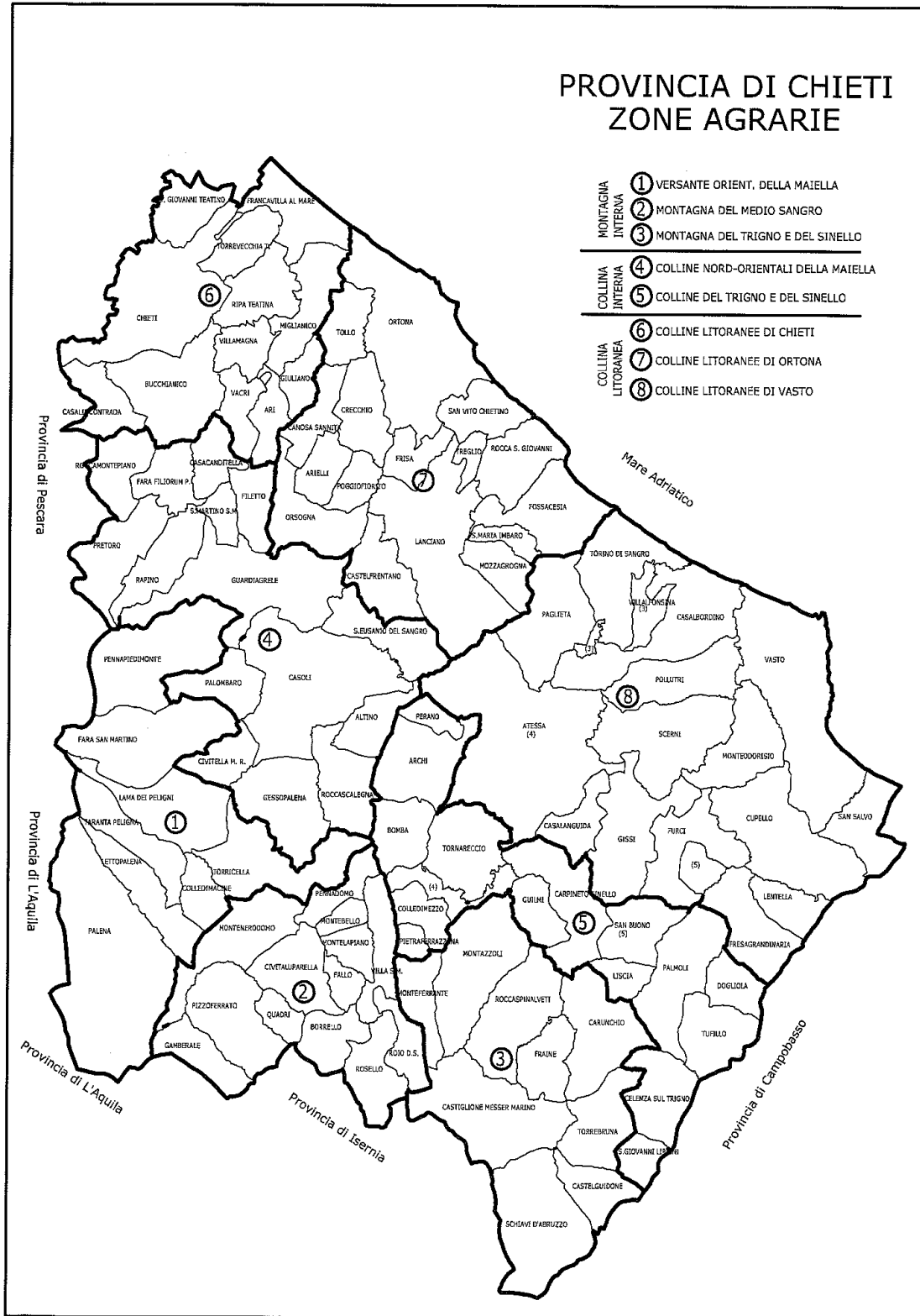
ANNO 2012
(validi per l'anno 2013)

ALLEGATI :

1. Elenco comuni per Regioni Agrarie
2. Mod. LC/6b Valori agricoli medi per regioni agrarie e tipo di coltura
3. Mod. LC/6c Quadro riepilogativo dei valori
4. Prospetto delle qualità di colture più redditizie
5. Corografia

COMUNI DELLA PROVINCIA DI CHIETI

<p>REGIONE AGRARIA N° 1 Versante orientale della Maiella</p> <ol style="list-style-type: none"> 1. COLLEDIMACINE 2. FARA SAN MARTINO 3. LAMA DEI PELIGNI 4. LETTOPALENA 5. PALENA 6. PENNAPIEDIMONTE 7. TARANTA PELIGNA 8. TORRICELLA PELIGNA 	<p>REGIONE AGRARIA N° 2 Montagna del medio Sangro</p> <ol style="list-style-type: none"> 1. BORRELLO 2. MONTEBELLO SUL SANGRO 3. CIVITALUPARELLA 4. FALLO 5. GAMBERALE 6. MONTELAPIANO 7. MONTENERODOMO 8. PENNADOMO 9. PIZZOFRERATO 10. QUADRI 11. ROIO DEL SANGRO 12. ROSELLO 13. VILLA SANTA MARIA
<p>REGIONE AGRARIA N° 3 Montagna del Trigno e del Sinello</p> <ol style="list-style-type: none"> 1. CARUNCHIO 2. CASTELGUIDONE 3. CASTIGLIONE MESSER MARINO 4. FRAINE 5. ROCCASPINALVETI 6. SCHIAVI D'ABRUZZO 7. TORREBRUNA 8. MONTEFERRANTE 9. MONTAZZOLI 	<p>REGIONE AGRARIA N° 4 Colline orientali della Maiella</p> <ol style="list-style-type: none"> 1. CIVITELLA MESSER RAIMONDO 2. ALTINO 3. CASOLI 4. GESSOPALENA 5. PALOMBARO 6. ROCCASCALEGNA 7. SANT'EUSANIO DEL SANGRO 8. RAPINO 9. CASACANDITELLA 10. FARA FILIORUM PETRI 11. FILETTO 12. GUARDIAGRELE 13. PRETORO 14. ROCCAMONTEPIANO 15. SAN MARTINO SULLA MARRUCINA
<p>REGIONE AGRARIA N° 5 Colline del Trigno e del Sinello</p> <ol style="list-style-type: none"> 1. ARCHI 2. BOMBA 3. CARPINETO SINELLO 4. CELENZA SUL TRIGNO 5. COLLEDIMEZZO 6. PIETRAFERRAZZANA 7. DOGLIOLA 8. GUILMI 9. LISCIA 10. PALMOLI 11. PERANO 12. SAN BUONO 13. SAN GIOVANNI LIPIONI 14. TORNARECCIO 15. TUFILLO 	<p>REGIONE AGRARIA N° 6 Colline litoranee di Chieti</p> <ol style="list-style-type: none"> 1. ARI 2. BUCCHIANICO 3. CASALINCONTRADA 4. CHIETI 5. FRANCAVILLA AL MARE 6. GIULIANO TEATINO 7. MIGLIANICO 8. RIPA TEATINA 9. SAN GIOVANNI TEATINO 10. TORREVECCHIA TEATINA 11. VACRI 12. VILLAMAGNA
<p>REGIONE AGRARIA N° 7 Colline litoranee di Ortona</p> <ol style="list-style-type: none"> 1. ARIELLI 2. CANOSA SANNITA 3. CASTELFRENTANO 4. CRECCHIO 5. FOSSACESIA 6. FRISA 7. LANCIANO 8. MOZZAGROGNA 9. ORSOGNA 10. ORTONA 11. POGGIOFIORITO 12. ROCCA SAN GIOVANNI 13. SANTA MARIA IMBARO 14. SAN VITO CHIETINO 15. TOLLO 16. TREGLIO 	<p>REGIONE AGRARIA N° 8 Colline litoranee di Vasto</p> <ol style="list-style-type: none"> 1. ATESSA 2. CASALANGUIDA 3. CUPELLO 4. FRESAGRANDINARIA 5. FURCI 6. GISSI 7. LENTELLA 8. MONTEODORISIO 9. PAGLIETA 10. SCERNI 11. VILLALFONSINA 12. CASALBORDINO 13. POLLUTRI 14. SAN SALVO 15. TORINO DI SANGRO 16. VASTO



Commissione espropri della Provincia di Chieti

Art. 41 DPR 327 del 08/06/2001

VALORI AGRICOLI MEDI PER REGIONE AGRARIA E TIPO DI COLTURA

Rilevati nell'anno 2012 (validi per il 2013)

REGIONE AGRARIA N. 1

Versante orientale della Maiella

TIPI DI COLTURA	VALORI AGRICOLI MEDI	
	IN CIFRE (Euro/ha)	IN LETTERE (Euro/ha)
Bosco alto fusto	4.700,00	quattromilasettecento/00
Bosco ceduo	3.400,00	tremilaquattrocento/00
Canneto	4.000,00	quattromila/00
Incolto produttivo	1.200,00	milleduecento/00
Pascolo cespugliato	1.700,00	millesettecento/00
Pascolo	1.700,00	millesettecento/00
Pascolo arborato	2.300,00	duemilatrecento/00
Prato	2.500,00	duemilacinquecento/00
Seminativo irriguo arborato	7.200,00	settemiladuecento/00
Seminativo arborato	4.700,00	quattromilasettecento/00
Seminativo irriguo	6.900,00	seimilanovecento/00
Seminativo **	3.600,00	tremilaseicento/00
Uliveto	7.900,00	settemilanovecento/00
Vigneto	8.500,00	ottomilacinquecento/00

** Coltura più redditizia

IL PRESIDENTE
(Dott. Carlo Cristini)



Commissione espropri della Provincia di Chieti

Art. 41 DPR 327 del 08/06/2001

VALORI AGRICOLI MEDI PER REGIONE AGRARIA E TIPO DI COLTURA

Rilevati nell'anno 2012 (validi per il 2013)

REGIONE AGRARIA N. 2

Montagne del medio Sangro

TIPI DI COLTURA	VALORI AGRICOLI MEDI	
	IN CIFRE (Euro/ha)	IN LETTERE (Euro/ha)
Bosco alto fusto **	4.500,00	quattromilacinquecento/00
Bosco ceduo	3.300,00	tremilatrecento/00
Canneto	3.600,00	tremilaseicento/00
Incolto produttivo	1.200,00	milleduecento/00
Orto	6.200,00	seimiladuecento/00
Orto irriguo	9.100,00	novemilacento/00
Pascolo cespugliato	1.600,00	milleseicento/00
Pascolo	1.800,00	milleottocento/00
Pascolo arborato	2.100,00	duemilacento/00
Prato	2.500,00	duemilacinquecento/00
Prato arborato	2.700,00	duemilasettecento/00
Seminativo arborato	4.600,00	quattromilaseicento/00
Seminativo irriguo	7.000,00	settemila/00
Seminativo	3.200,00	tremiladuecento/00
Uliveto	7.200,00	settemiladuecento/00
Vigneto	7.400,00	settemilaquattrocento/00

** Coltura più redditizia



IL PRESIDENTE
 (Dott. Carlo Cristini)

Commissione espropri della Provincia di Chieti

Art. 41 DPR 327 del 08/06/2001

VALORI AGRICOLI MEDI PER REGIONE AGRARIA E TIPO DI COLTURA

REGIONE AGRARIA N. 3

Rilevati nell'anno 2012 (validi per il 2013)

Montagna del Trigno e del Sinello

TIPI DI COLTURA	VALORI AGRICOLI MEDI	
	IN CIFRE (Euro/ha)	IN LETTERE (Euro/ha)
Bosco alto fusto	4.500,00	quattromilacinquecento/00
Bosco ceduo	3.300,00	tremilatrecento/00
Canneto	3.500,00	tremilacinquecento/00
Incolto produttivo	1.100,00	millecento/00
Pascolo cespugliato	1.400,00	millequattrocento/00
Pascolo	1.600,00	milleseicento/00
Pascolo arborato	1.800,00	milleottocento/00
Seminativo arborato **	3.800,00	tremilaottocento/00
Seminativo irriguo	5.500,00	cinquemilacinquecento/00
Seminativo	3.200,00	tremiladuecento/00
Uliveto	7.000,00	settemila/00
Vigneto	7.600,00	settemilaseicento/00

** Coltura più redditizia



 IL PRESIDENTE
 (Dott. Carlo Cristini)

Commissione espropri della Provincia di Chieti

Art. 41 DPR 327 del 08/06/2001

VALORI AGRICOLI MEDI PER REGIONE AGRARIA E TIPO DI COLTURA

REGIONE AGRARIA N. 4


Rilevati nell'anno 2012 (validi per il 2013)

Colline orientali della Maiella

TIPI DI COLTURA	VALORI AGRICOLI MEDI	
	IN CIFRE (Euro/ha)	IN LETTERE (Euro/ha)
Bosco alto fusto	4.000,00	quattromila/00
Bosco ceduo	3.200,00	tremiladuecento/00
Canneto	4.600,00	quattromilaseicento/00
Frutteto specializzato	25.300,00	venticinquecento/00
Frutteto tradizionale	8.600,00	ottomilaseicento/00
Incolto produttivo	1.300,00	milletrecento/00
Orto irriguo	24.000,00	ventiquattromila/00
Pascolo cespugliato	1.700,00	millesettecento/00
Pascolo	1.700,00	millesettecento/00
Pascolo arborato	2.000,00	duemila/00
Querceto	6.500,00	seimilacinquecento/00
seminativo irriguo arborato	20.100,00	ventimilacento/00
Seminativo arborato	7.600,00	settemilaseicento/00
Seminativo irriguo	15.900,00	quindicimilanovecento/00
Seminativo	7.100,00	settemilacento/00
Uliveto **	11.800,00	undicimilaottocento/00
Vigneto	12.300,00	dodicimilatrecento/00
Vigneto a tendone	30.500,00	trentamilacinquecento/00

** Coltura più redditizia

* I vigneti a filari intensivi di nuova generazione vanno assimilati ai vigneti a tendone


 IL PRESIDENTE
 (Dott. Carlo Cristini)

Commissione espropri della Provincia di Chieti

Art. 41 DPR 327 del 08/06/2001

VALORI AGRICOLI MEDI PER REGIONE AGRARIA E TIPO DI COLTURA

Rilevati nell'anno 2012 (validi per il 2013)

REGIONE AGRARIA N. 5

Colline del Trigno e del Sinello

TIPI DI COLTURA	VALORI AGRICOLI MEDI	
	IN CIFRE (Euro/ha)	IN LETTERE (Euro/ha)
Bosco alto fusto	4.400,00	quattromilaquattrocento/00
Bosco ceduo	3.400,00	tremilaquattrocento/00
Canneto	4.400,00	quattromilaquattrocento/00
Incolto produttivo	1.200,00	milleduecento/00
Pascolo cespugliato	1.700,00	millesettecento/00
Pascolo	1.700,00	millesettecento/00
Pascolo arborato	1.900,00	millenovecento/00
seminativo irriguo arborato	16.100,00	sedicimilacento/00
Seminativo arborato **	6.200,00	seimiladuecento/00
Seminativo irriguo	15.400,00	quindicimilaquattrocento/00
Seminativo	4.800,00	quattromilaottocento/00
Uliveto	14.400,00	quattordicimilaquattrocento/00
Vigneto	9.000,00	novemila/00
Vigneto a tendone	21.500,00	ventunomilacinquecento/00

** Coltura più redditizia

IL PRESIDENTE
(Dott. Carlo Cristini)



Commissione espropri della Provincia di Chieti

Art. 41 DPR 327 del 08/06/2001

VALORI AGRICOLI MEDI PER REGIONE AGRARIA E TIPO DI COLTURA

Rilevati nell'anno 2012 (validi per il 2013)

REGIONE AGRARIA N. 6

Colline litoranee di Chieti

TIPI DI COLTURA	VALORI AGRICOLI MEDI	
	IN CIFRE (Euro/ha)	IN LETTERE (Euro/ha)
Agrumeto	31.300,00	trentunomilatrecento/00
Bosco alto fusto	5.500,00	cinquemilacinquecento/00
Bosco ceduo	4.100,00	quattromilacento/00
Canneto	6.500,00	seimilacinquecento/00
Frutteto specializzato	27.400,00	ventisettemilaquattrocento/00
Frutteto tradizionale	10.600,00	diecimilaseicento/00
Incolto produttivo	1.300,00	milletrecento/00
Orto irriguo	25.700,00	venticinquemilasettecento/00
Pascolo cespugliato	2.200,00	duemiladuecento/00
Pascolo	2.500,00	duemilacinquecento/00
Pascolo arborato	2.700,00	duemilasettecento/00
Querceto	7.200,00	settemiladuecento/00
seminativo irriguo arborato	24.400,00	ventiquattromilaquattrocento/00
Seminativo arborato	14.100,00	quattordicimilacento/00
Seminativo irriguo	23.200,00	ventitremiladuecento/00
Seminativo	13.900,00	tredicimilanovecento/00
Uliveto	19.900,00	dicianovemilanovecento/00
Vigneto	13.700,00	tredicimilasettecento/00
Vigneto a tendone **	32.200,00	trentaduemiladuecento/00

** Coltura più redditizia

* I vigneti a filari intensivi di nuova generazione vanno assimilati ai vigneti a tendone



IL PRESIDENTE

(Dott. Carlo Cristini)

Commissione espropri della Provincia di Chieti

Art. 41 DPR 327 del 08/06/2001

VALORI AGRICOLI MEDI PER REGIONE AGRARIA E TIPO DI COLTURA

Rilevati nell'anno 2012 (validi per il 2013)

REGIONE AGRARIA N. 7

Colline litoranee di Ortona

TIPI DI COLTURA	VALORI AGRICOLI MEDI	
	IN CIFRE (Euro/ha)	IN LETTERE (Euro/ha)
Agrumeto	29.300,00	ventinovemilatrecento/00
Bosco alto fusto	5.000,00	cinquemila/00
Bosco ceduo	4.100,00	quattromilacento/00
Canneto	5.100,00	cinquemilacento/00
Frutteto specializzato	27.000,00	ventisettemila/00
Frutteto tradizionale	13.400,00	tredicimilaquattrocento/00
Incolto produttivo	1.400,00	millequattrocento/00
Orto	15.600,00	quindicimilaseicento/00
Orto irriguo	24.500,00	ventiquattromilacinquecento/00
Pascolo cespugliato	2.200,00	duemiladuecento/00
Pascolo	2.400,00	duemilaquattrocento/00
Pascolo arborato	2.700,00	duemilasettecento/00
Seminativo irriguo arborato	20.900,00	ventimilanovecento/00
Seminativo arborato	13.800,00	tredicimilaottocento/00
Seminativo irriguo	18.400,00	diciottomilaquattrocento/00
Seminativo	13.600,00	tredicimilaseicento/00
Uliveto	18.300,00	diciottomilatrecento/00
Vigneto	13.500,00	tredicimilacinquecento/00
Vigneto a tendone **	32.200,00	trentaduemiladuecento/00

** Coltura più redditizia

* I vigneti a filari intensivi di nuova generazione vanno assimilati ai vigneti a tendone



IL PRESIDENTE
(Dott. Carlo Cristini)

Commissione espropri della Provincia di Chieti

Art. 41 DPR 327 del 08/06/2001

VALORI AGRICOLI MEDI PER REGIONE AGRARIA E TIPO DI COLTURA

Rilevati nell'anno 2012 (validi per il 2013)

REGIONE AGRARIA N. 8

Colline litoranee di Vasto

TIPI DI COLTURA	VALORI AGRICOLI MEDI	
	IN CIFRE (Euro/ha)	IN LETTERE (Euro/ha)
Agrumeto	33.900,00	trentatremilanovecento/00
Bosco alto fusto	5.000,00	cinquemila/00
Bosco ceduo	3.900,00	tremilanovecento/00
Bosco misto	4.200,00	quattromiladuecento/00
Canneto	6.000,00	seimila/00
Frutteto specializzato	30.300,00	trentamilatrecento/00
Incolto produttivo	1.200,00	milleduecento/00
Orto irriguo	24.900,00	ventiquattromilanovecento/00
Pascolo cespugliato	2.100,00	duemilacento/00
Pascolo	2.300,00	duemilatrecento/00
Pascolo arborato	2.500,00	duemilacinquecento/00
Querceto	8.900,00	ottomilanovecento/00
seminativo irriguo arborato	25.500,00	venticinquemilacinquecento/00
Seminativo arborato	12.400,00	dodicimilaquattrocento/00
Seminativo irriguo	21.600,00	ventunomilaseicento/00
Seminativo	12.000,00	dodicimila/00
Uliveto	19.200,00	diciannovemiladuecento/00
Vigneto	13.100,00	tredicimilacento/00
Vigneto a tendone **	30.700,00	trentamilasettecento/00

** Coltura più redditizia

* I vigneti a filari intensivi di nuova generazione vanno assimilati ai vigneti a tendone

IL PRESIDENTE
(Dott. Carlo Cristini)



Commissione espropri della Provincia di Chieti

Art. 41 DPR 327 del 08/06/2001

VALORI AGRICOLI MEDI PER REGIONE AGRARIA E TIPO DI COLTURA COLTURE PIU' REDDITIZIE

ANNO 2012 (validi per l'anno 2013)

Tipo di coltura	Reg. Agr. 1	Reg. Agr. 2	Reg. Agr. 3	Reg. Agr. 4	Reg. Agr. 5	Reg. Agr. 6	Reg. Agr. 7	Reg. Agr. 8
Seminativo	3.600,00 17.62%							
Bosco alto f.		4.500,00 8.66%						
Seminativo arborato			3.800,00 6.33%		6.200,00 13.28%			
Uliveto				11.800,00 5.26%				
Vigneto a tendone						32.200,00 21.35%	32.200,00 38.71%	30.700,00 9.24%

% - Rapporto percentuale tra la superficie delle aree dove è praticata la coltura più redditizia avente un'estensione superiore al 5% e l'intera superficie coltivata della regione agraria.

IL PRESIDENTE
Dott. Carlo Cristini




**COMMISSIONE ESPROPRI
DELLA PROVINCIA DI CHIETI**

QUADRO RIEPILOGATIVO DEI VALORI AGRICOLI MEDI ANNO 2012 (VALIDI PER IL 2013)
(Articolo 41 - DPR 327 DEL 08/06/2001)

Tipo di coltura	Regione Agraria								Regione Agraria 8
	1	2	3	4	5	6	7	8	
Agrumeto	-	-	-	-	-	31.300,00	29.300,00	33.900,00	
Bosco Alto Fusto	4.700,00	4.500,00	4.500,00	4.000,00	4.400,00	5.500,00	5.000,00	5.000,00	
Bosco Ceduo	3.400,00	3.300,00	3.300,00	3.200,00	3.400,00	4.100,00	4.100,00	3.900,00	
Bosco Misto	-	-	-	-	-	-	-	4.200,00	
Carneto	4.000,00	3.600,00	3.500,00	4.600,00	4.400,00	6.500,00	5.100,00	6.000,00	
Fruttato Specializzato	-	-	-	25.300,00	-	27.400,00	27.000,00	30.300,00	
Fruttato Tradizionale	-	-	-	8.600,00	-	10.600,00	13.400,00	-	
Incolto Produttivo	1.200,00	1.200,00	1.100,00	1.300,00	1.200,00	1.300,00	1.400,00	1.200,00	
Orto	-	6.200,00	-	-	-	-	15.600,00	-	
Orto Irriguo	-	9.100,00	-	24.000,00	-	25.700,00	24.500,00	24.900,00	
Pascolo Cespugliato	1.700,00	1.600,00	1.400,00	1.700,00	1.700,00	2.200,00	2.200,00	2.100,00	
Pascolo	1.700,00	1.800,00	1.600,00	1.700,00	1.700,00	2.500,00	2.400,00	2.300,00	
Pascolo Arborato	2.300,00	2.100,00	1.800,00	2.000,00	1.900,00	2.700,00	2.700,00	2.500,00	
Prato	2.500,00	2.500,00	-	-	-	-	-	-	
Prato Arborato	2.700,00	2.700,00	-	-	-	-	-	-	
Querceto	-	-	-	6.500,00	-	7.200,00	-	8.900,00	
Seminativo Irriguo Arbor	7.200,00	-	-	20.100,00	16.100,00	24.400,00	20.900,00	25.500,00	
Seminativo Arborato	4.700,00	4.600,00	3.800,00	7.600,00	6.200,00	14.100,00	13.800,00	12.400,00	
Seminativo Irriguo	6.900,00	7.000,00	5.500,00	15.900,00	15.400,00	23.200,00	18.400,00	21.600,00	
Seminativo	3.600,00	3.200,00	3.200,00	7.100,00	4.800,00	13.900,00	13.600,00	12.000,00	
Uliveto	7.900,00	7.200,00	7.000,00	11.800,00	14.400,00	19.900,00	18.300,00	19.200,00	
Vigneto Basso	8.500,00	7.400,00	7.600,00	12.300,00	9.000,00	13.700,00	13.500,00	13.100,00	
Vigneto a Tendone	-	-	-	30.500,00	21.500,00	32.200,00	32.200,00	30.700,00	

* I vigneti a filari intensivi di nuova generazione vanno assimilati ai vigneti a tendone coltura più redditizia





PROVINCIA DI **PESCARA**



**COMMISSIONE PROVINCIALE ESPROPRI
PROVINCIA DI PESCARA**

**VALORI AGRICOLI MEDI DELLA PROVINCIA DI PESCARA
RELATIVI ALL'ANNO 2012 APPLICABILI PER IL 2013**

**(Determinati ai sensi dell'art. 41
del D.P.R. 327 del 08/06/2001)**



PROVINCIA DI **PESCARA**



**COMMISSIONE PROVINCIALE ESPROPRI
PROVINCIA DI PESCARA**

REGIONE AGRARIA n.1: VERSANTE ORIENTALE DEL GRAN SASSO

- | | |
|-------------------------|--------------------------|
| 1) Brittoli | 5) Farindola |
| 2) Carpineto della Nora | 6) Montebello di Bertona |
| 3) Civitella Casanova | 7) Pescosansonesco |
| 4) Corvara | 8) Villa Celiera |

REGIONE AGRARIA n.2: ALTO PESCARA

- 1) Bussi sul Tirino
- 2) Popoli
- 3) Tocco da Casauria

REGIONE AGRARIA n.3: VERSANTE NORD OCCIDENTALE DELLA MAIELLA

- 1) Caramanico Terme
- 2) Roccamorice
- 3) Salle
- 4) S.Eufemia a Maiella

REGIONE AGRARIA n.4: COLLINE DI PENNE

- | | |
|--------------------|-------------|
| 1) Catignano | 5) Nocciano |
| 2) Civitaquana | 6) Penne |
| 3) Cugnoli | 7) Picciano |
| 4) Loreto Aprutino | 8) Vicoli |

REGIONE AGRARIA n.5: COLLINE DEL MEDIO PESCARA

- | | |
|---------------------------|-----------------------|
| 1) Abbatteggio | 8) Rosciano |
| 2) Alanno | 9) S. Valentino |
| 3) Bolognano | 10) Scafa |
| 4) Castiglione a Casauria | 11) Serramonacesca |
| 5) Lettomanoppello | 12) Torre de' Passeri |
| 6) Manoppello | 13) Turrivalignani |
| 7) Pietranico | |

REGIONE AGRARIA n.6: COLLINE LITORANEE DI PESCARA

- | | |
|----------------------|-----------------|
| 1) Cappelle sul Tavo | 6) Montesilvano |
| 2) Cepagatti | 7) Moscufo |
| 3) Città S. Angelo | 8) Pianella |
| 4) Collecorvino | 9) Pescara |
| 5) Elice | 10) Spoltore |



PROVINCIA DI PESCARA



**COMMISSIONE PROVINCIALE ESPROPRI
PROVINCIA DI PESCARA**

Elenco dei Valori Agricoli Medi anno 2012 per Regione Agraria e per tipo di coltura.

Regione Agraria n. 1: VERSANTE ORIENTALE DEL GRAN SASSO

Comuni: Brittoli, Carpineto della Nora, Civitella Casanova, Corvara, Farindola, Montebello di Bertona, Pescosansonesco, Villa Celiera.

Tipo di Coltura	V.A.M. 2012 applicabili per il 2013	
Seminativo (*)	€/ha	6.740,00 (*)
Seminativo arborato	€/ha	5.950,00
Seminativo irriguo	€/ha	9.140,00
Vigneto	€/ha	18.560,00
Uliveto	€/ha	12.510,00
Pascolo	€/ha	1.000,00
Pascolo arborato	€/ha	1.310,00
Incolto produttivo	€/ha	830,00
Bosco alto fusto	€/ha	2.470,00
Bosco ceduo	€/ha	1.420,00
Bosco misto	€/ha	2.010,00

(*) Coltura più redditizia

Valori riferiti all'anno 2012 determinati ai sensi dell'art. 41 del D.P.R. 327 del 08/06/2001.



PROVINCIA DI PESCARA


**COMMISSIONE PROVINCIALE ESPROPRI
PROVINCIA DI PESCARA**

Elenco dei Valori Agricoli Medi anno 2012 per Regione Agraria e per tipo di coltura.

Regione Agraria n. 2: ALTO PESCARA

Comuni: Bussi sul Tirino, Popoli, Tocco da Casauria.

Tipo di Coltura	V.A.M. 2012 applicabili per il 2013	
Seminativo	€/ha	4.620,00
Seminativo arborato (*)	€/ha	8.400,00 (*)
Seminativo irriguo	€/ha	14.920,00
Seminativo irriguo arborato	€/ha	14.650,00
Prato	€/ha	4.640,00
Orto	€/ha	13.340,00
Orto irriguo	€/ha	24.500,00
Frutteto	€/ha	14.670,00
Vigneto	€/ha	26.230,00
Vigneto irriguo	€/ha	17.020,00
Uliveto	€/ha	15.220,00
Querceto	€/ha	2.470,00
Mandorleto	€/ha	2.440,00
Pascolo	€/ha	950,00
Pascolo arborato	€/ha	970,00
Pascolo cespugliato	€/ha	880,00
Incolto produttivo	€/ha	890,00
Bosco alto fusto	€/ha	5.120,00
Bosco ceduo	€/ha	1.430,00

(*) Coltura più redditizia

Valori riferiti all'anno 2012 determinati ai sensi dell'art. 41 del D.P.R. 327 del 08/06/2001.



PROVINCIA DI PESCARA



**COMMISSIONE PROVINCIALE ESPROPRI
PROVINCIA DI PESCARA**

Elenco dei Valori Agricoli Medi anno 2012 per Regione Agraria e per tipo di coltura.

Regione Agraria n. 3: VERSANTE NORD OCCIDENTALE DELLA MAIELLA

Comuni: Caramanico Terme, Roccamorice, Salle, S.Eufemia a Maiella.

Tipo di Coltura	V.A.M. 2012 applicabili per il 2013	
Seminativo (*)	€/ha	2.060,00 (*)
Seminativo arborato	€/ha	3.560,00
Seminativo irriguo	€/ha	6.540,00
Seminativo irriguo arborato	€/ha	7.500,00
Prato	€/ha	3.740,00
Prato irriguo	€/ha	3.870,00
Vigneto	€/ha	6.070,00
Querceto	€/ha	1.720,00
Canneto	€/ha	3.570,00
Pascolo	€/ha	1.300,00
Pascolo arborato	€/ha	1.170,00
Pascolo cespugliato	€/ha	750,00
Incolto produttivo	€/ha	750,00
Bosco alto fusto	€/ha	4.120,00
Bosco ceduo	€/ha	1.320,00

(*) Coltura più redditizia

Valori riferiti all'anno 2012 determinati ai sensi dell'art. 41 del D.P.R. 327 del 08/06/2001.



PROVINCIA DI PESCARA



**COMMISSIONE PROVINCIALE ESPROPRI
PROVINCIA DI PESCARA**

Elenco dei Valori Agricoli Medi anno 2012 per Regione Agraria e per tipo di coltura.

Regione Agraria n. 4: COLLINE DI PENNE

Comuni: Catignano, Civitaquana, Cugnoli, Loreto Aprutino, Nocciano, Penne, Picciano, Vicoli.

Tipo di Coltura	V.A.M. 2012 applicabili per il 2013	
Seminativo	€/ha	11.220,00
Seminativo arborato	€/ha	14.970,00
Seminativo irriguo	€/ha	28.280,00
Seminativo irriguo arborato (*)	€/ha	34.610,00 (*)
Orto irriguo	€/ha	42.260,00
Vigneto	€/ha	26.190,00
Uliveto	€/ha	25.610,00
Canneto	€/ha	10.880,00
Pascolo	€/ha	1.740,00
Pascolo arborato	€/ha	2.100,00
Incolto produttivo	€/ha	1.330,00
Bosco alto fusto	€/ha	4.460,00
Bosco ceduo	€/ha	4.210,00
Bosco misto	€/ha	4.340,00

(*) Coltura più redditizia

Valori riferiti all'anno 2012 determinati ai sensi dell'art. 41 del D.P.R. 327 del 08/06/2001.



PROVINCIA DI PESCARA


**COMMISSIONE PROVINCIALE ESPROPRI
PROVINCIA DI PESCARA**

Elenco dei Valori Agricoli Medi anno 2012 per Regione Agraria e per tipo di coltura.

Regione Agraria n. 5: COLLINE DEL MEDIO PESCARA

Comuni: Abbateggio, Alanno, Bolognano, Castiglione a Casauria, Lettomanoppello, Manoppello, Pietranico, Rosciano, S. Valentino, Scafa, Serramonacesca, Torre de' Passeri, Turrivalignani.

Tipo di Coltura V.A.M. 2012 applicabili per il 2013

Seminativo	€/ha	7.650,00
Seminativo arborato (*)	€/ha	11.190,00 (*)
Seminativo irriguo	€/ha	23.530,00
Seminativo irriguo arborato	€/ha	23.530,00
Orto irriguo	€/ha	29.480,00
Frutteto	€/ha	19.180,00
Vigneto	€/ha	26.570,00
Uliveto	€/ha	15.840,00
Querceto	€/ha	2.670,00
Canneto	€/ha	8.920,00
Pascolo	€/ha	2.060,00
Pascolo arborato	€/ha	2.030,00
Pascolo cespugliato	€/ha	1.140,00
Incolto produttivo	€/ha	970,00
Bosco alto fusto	€/ha	5.220,00
Bosco ceduo	€/ha	2.850,00
Bosco misto	€/ha	4.970,00

(*) Coltura più redditizia

Valori riferiti all'anno 2012 determinati ai sensi dell'art. 41 del D.P.R. 327 del 08/06/2001.



PROVINCIA DI PESCARA

PESCARA
PROVINCIA
UTILE
**COMMISSIONE PROVINCIALE ESPROPRI
PROVINCIA DI PESCARA**

Elenco dei Valori Agricolo Medi anno 2012 per Regione Agraria e per tipo di coltura.

Regione Agraria n. 6: COLLINE LITORANEE DI PESCARA

Comuni: Cappelle sul Tavo, Cepagatti, Città S. Angelo, Collecervino, Elice, Montesilvano, Moscufo, Pianella, Pescara, Spoltore.

Tipo di Coltura	V.A.M. 2012 applicabili per il 2013	
Seminativo	€/ha	19.530,00
Seminativo arborato	€/ha	23.120,00
Seminativo irriguo	€/ha	30.840,00
Seminativo irriguo arborato	€/ha	33.720,00
Orto irriguo	€/ha	55.400,00
Vigneto (*)	€/ha	42.370,00 (*)
Uliveto	€/ha	29.630,00
Canneto	€/ha	13.960,00
Pascolo	€/ha	4.260,00
Pascolo arborato	€/ha	4.600,00
Incolto produttivo	€/ha	2.000,00
Bosco alto fusto	€/ha	10.370,00
Bosco ceduo	€/ha	5.590,00
Bosco misto	€/ha	5.330,00

(*) Coltura più redditizia

Valori riferiti all'anno 2012 determinati ai sensi dell'art. 41 del D.P.R. 327 del 08/06/2001.



PROVINCIA DI PESCARA


**COMMISSIONE PROVINCIALE ESPROPRI
PROVINCIA DI PESCARA**

Valori Agricoli Medi per l'anno 2012 applicabili per l'anno 2013, determinati ai sensi dell'art. 41 del D.P.R. 327 del 08/06/2001.

Tipo di Coltura		Regione agr. N. 1	Regione agr. N. 2	Regione agr. N. 3	Regione agr. N. 4	Regione agr. N. 5	Regione agr. N. 6
Seminativo	€/ha	6.740,00 (*)	4.620,00	2.060,00 (*)	11.220,00	7.650,00	19.530,00
Seminativo arborato	€/ha	5.950,00	8.400,00 (*)	3.560,00	14.970,00	11.190,00(*)	23.120,00
Seminativo irriguo	€/ha	9.140,00	14.920,00	6.540,00	28.280,00	23.530,00	30.840,00
Seminativo irriguo arborato	€/ha	-	14.650,00	7.500,00	34.610,00(*)	23.530,00	33.720,00
Prato	€/ha	-	4.640,00	3.740,00	-	-	-
Prato irriguo	€/ha	-	-	3.870,00	-	-	-
Orto	€/ha	-	13.340,00	-	-	-	-
Orto irriguo	€/ha	-	24.500,00	-	42.260,00	29.480,00	55.400,00
Frutteto	€/ha	-	14.670,00	-	-	19.180,00	-
Vigneto	€/ha	18.560,00	26.230,00	6.070,00	26.190,00	26.570,00	42.370,00(*)
Vigneto irriguo	€/ha	-	17.020,00	-	-	-	-
Uliveto	€/ha	12.510,00	15.220,00	-	25.610,00	15.840,00	29.630,00
Querceto	€/ha	-	2.470,00	1.720,00	-	2.670,00	-
Canneto	€/ha	-	-	3.570,00	10.880,00	8.920,00	13.960,00
Mandorieto	€/ha	-	2.440,00	-	-	-	-
Pascolo	€/ha	1.000,00	950,00	1.300,00	1.740,00	2.060,00	4.260,00
Pascolo arborato	€/ha	1.310,00	970,00	1.170,00	2.100,00	2.030,00	4.600,00
Pascolo cespugliato	€/ha	-	880,00	750,00	-	1.140,00	-
Incolto produttivo	€/ha	830,00	890,00	750,00	1.330,00	970,00	2.000,00
Bosco alto fusto	€/ha	2.470,00	5.120,00	4.120,00	4.460,00	5.220,00	10.370,00
Bosco ceduo	€/ha	1.420,00	1.430,00	1.320,00	4.210,00	2.850,00	5.590,00
Bosco misto	€/ha	2.010,00	-	-	4.340,00	4.970,00	5.330,00



PROVINCIA DI PESCARA


**COMMISSIONE PROVINCIALE ESPROPRI
PROVINCIA DI PESCARA**
Culture più redditizie nelle varie Regioni Agrarie
**VALORI AGRICOLI RELATIVI ALL'ANNO 2012 APPLICABILI PER IL
2013**

Reg. Agraria	Denominazione	Qualità redditi	Valore medio per ettaro
1	VERSANTE ORIENTALE DEL GRAN SASSO	Seminativo	€/ha 6.740,00
2	ALTO PESCARA	Seminativo arborato	€/ha 8.400,00
3	VERSANTE NORD OCCIDENTALE DELLA MAIELLA	Seminativo	€/ha 2.060,00
4	COLLINE DI PENNE	Seminativo irriguo arborato	€/ha 34.610,00
5	COLLINE DEL MEDIO PESCARA	Seminativo arborato	€/ha 11.190,00
6	COLLINE LITORANEE DI PESCARA	Vigneto	€/ha 42.370,00

PALAZZO I. SILONE



**DIREZIONE AFFARI DELLA PRESIDENZA
POLITICHE LEGISLATIVE E COMUNITARIE, PROGRAMMAZIONE,
PARCHI, TERRITORIO, AMBIENTE, ENERGIA
Servizio Verifica Atti del Presidente e della Giunta Regionale,
Legislativo e Bura
UFFICIO BURA**

**DIREZIONE - REDAZIONE E AMMINISTRAZIONE:
Via Salaria Antica Est 27 - Località S. Antonio - Pile
67100 L'Aquila**

**centralino: 0862 3631
Tel. 0862 36 4221/4211**

**Sito Internet: <http://bura.regione.abruzzo.it>
e-mail: bura@regione.abruzzo.it
Pec: bura@pec.regione.abruzzo.it**