



BOLLETTINO UFFICIALE della REGIONE ABRUZZO



Direzione, Redazione e Amministrazione: Ufficio BURA

Speciale n. 120 dell'11 Dicembre 2013

Legge Regionale 29.10.2013, n. 39 Rendiconto generale per l'esercizio 2010
Errata Corrige al BURAT Speciale del 15.11.2013, n. 112 - Volume I

Vendita e Informazioni

UFFICIO BURA
L'AQUILA
Via Leonardo Da Vinci n° 6

Bura: Tel. **0862/363264 - 363206**
Sito Internet: <http://bura.regione.abruzzo.it>
e-mail: bura@regione.abruzzo.it
Servizi online: Tel. 0862/363264 - 363217 - 363206

dal lunedì al venerdì dalle 9.00 alle 13.00 ed il martedì e giovedì pomeriggio dalle 15.30 alle 17.30

Avviso per gli abbonati

In applicazione della **L.R. n. 51 del 9.12.2010** il Bollettino Ufficiale della Regione Abruzzo dall' 1.1.2011 viene redatto in forma digitale e diffuso gratuitamente in forma telematica, con validità legale. Gli abbonamenti non dovranno pertanto più essere rinnovati.

Il Bollettino Ufficiale viene pubblicato nei giorni di Mercoledì e Venerdì

Articolazione del BURAT

Il BURAT serie "ORDINARIO" si articola in due parti:

PARTE PRIMA

- a) Lo Statuto regionale e le leggi di modifica dello Statuto, anche a fini notiziali ai sensi dell'articolo 123 della Costituzione;
- b) le leggi ed i regolamenti regionali e i testi coordinati;
- c) il Piano regionale di sviluppo ed i relativi aggiornamenti, il Documento di Programmazione Economica e Finanziaria nonché tutti gli atti di programmazione degli organi di direzione politica disciplinati dalla normativa regionale in materia di programmazione;
- d) gli atti relativi ai referendum da pubblicarsi in base alle previsioni della normativa in materia;
- e) le sentenze e ordinanze della Corte costituzionale relative a leggi della Regione Abruzzo o a leggi statali o a conflitti di attribuzione coinvolgenti la Regione Abruzzo, nonché le ordinanze di organi giurisdizionali che sollevano questioni di legittimità di leggi della Regione Abruzzo e i ricorsi del Governo contro leggi della Regione Abruzzo;
- f) gli atti degli organi politici e di direzione amministrativa della Regione che determinano l'interpretazione delle norme giuridiche o dettano disposizioni per loro applicazione;
- g) le ordinanze degli organi regionali.

PARTE SECONDA

- a) Le deliberazioni adottate dal Consiglio regionale e non ricomprese fra quelle di cui al comma 2;
- b) gli atti di indirizzo politico del Consiglio regionale;
- c) i decreti del Presidente della Giunta regionale concernenti le nomine e gli altri di interesse generale;
- d) i decreti del Presidente del Consiglio regionale concernenti le nomine e gli altri di interesse generale;
- e) i provvedimenti degli organi di direzione amministrativa della Regione aventi carattere organizzativo generale;
- f) gli atti della Giunta regionale e dell'ufficio di Presidenza del Consiglio regionale di interesse generale;
- g) gli atti della Regione e degli enti locali la cui pubblicazione è prevista da leggi e regolamenti statali e regionali;
- h) i bandi e gli avvisi di concorso della Regione, degli enti locali e degli altri enti pubblici e i relativi provvedimenti di approvazione;
- i) i bandi e gli avvisi della Regione, degli enti locali e degli altri enti pubblici per l'attribuzione di borse di studio, contributi, sovvenzioni, benefici economici o finanziari e i relativi provvedimenti di approvazione;
- j) i provvedimenti di approvazione delle graduatorie relative ai procedimenti di cui alle lettere h) e i);
- k) gli atti di enti privati e di terzi che ne facciano richiesta conformemente alle previsioni normative dell'ordinamento.

1. Gli atti particolarmente complessi, i bilanci ed i conti consuntivi, sono pubblicati sui BURAT serie "SPECIALE".
2. Gli atti interni all'Amministrazione regionale sono pubblicati sui BURAT serie "SUPPLEMENTO".
3. I singoli fascicoli del BURAT recano un numero progressivo e l'indicazione della data di pubblicazione.

NOTA:

Le determinazioni direttoriali e dirigenziali per le quali non sia espressamente richiesta la pubblicazione integrale sul BURAT, ancorché non aventi rilevanza esterna o che siano meramente esecutive di precedenti determinazioni, **sono pubblicate per estratto** contenente la parte dispositiva, l'indicazione del servizio competente, il numero d'ordine, la data e l'oggetto del provvedimento.

Sul Bollettino Ufficiale sono altresì pubblicati tutti i testi la cui pubblicazione è resa obbligatoria dall'ordinamento nazionale e comunitario, anche se richiesti da privati.

Sommario

PARTE II

Avvisi, Concorsi, Inserzioni

ERRATA CORRIGE

**DIREZIONE AFFARI DELLA PRESIDENZA POLITICHE LEGISLATIVE E COMUNITARIE,
PROGRAMMAZIONE, PARCHI, TERRITORIO, AMBIENTE, ENERGIA**

**SERVIZIO VERIFICA ATTI DEL PRESIDENTE E DELLA GIUNTA REGIONALE, LEGISLATIVO, BURA
E DELEGAZIONE DI ROMA**

"Errata Corrige" relativa alla Legge Regionale 29 ottobre 2013 n. 39 recante *"Rendiconto generale per l'esercizio 2010. Conto finanziario, conto generale del patrimonio e nota illustrativa preliminare"* pubblicata sul BURAT n. 112 Speciale del 15 novembre 2013.....4

PARTE II

Avvisi, Concorsi, Inserzioni

ERRATA CORRIGE

DIREZIONE AFFARI DELLA PRESIDENZA POLITICHE LEGISLATIVE E COMUNITARIE,
PROGRAMMAZIONE, PARCHI, TERRITORIO, AMBIENTE, ENERGIA
*SERVIZIO VERIFICA ATTI DEL PRESIDENTE E DELLA GIUNTA REGIONALE, LEGISLATIVO, BURA E
DELEGAZIONE DI ROMA*

"Errata Corrige" relativa alla Legge Regionale 29 ottobre 2013 n. 39 recante "Rendiconto generale per l'esercizio 2010. Conto finanziario, conto generale del patrimonio e nota illustrativa preliminare" pubblicata sul BURAT n. 112 Speciale del 15 novembre 2013

Per mero errore materiale, nella pubblicazione della Legge Regionale n. 39 del 29 ottobre 2013 avvenuta sul BURAT n. 112 Speciale del 15 novembre 2013, è stata omessa quella dei seguenti allegati che si provvede, pertanto, a pubblicare

Segue allegato


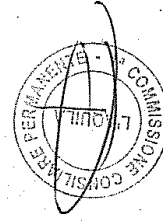


GIUNTA REGIONALE D'ABRUZZO

Direzione Regionale
Riforme Istituzionali Enti Locali
Bilancio Attività Sportive

SERVIZIO BILANCIO

ALLEGATI

ALLEGATO come parte integrante alla deliberazione n. **771** del **26 NOV. 2012**
IL SEGRETARIO DELLA GIUNTA
(Dott. Walter Gananti)




GIUNTA REGIONALE D'ABRUZZO

Direzione Regionale
Riforme Istituzionali Enti Locali
Bilancio Attività Sportive

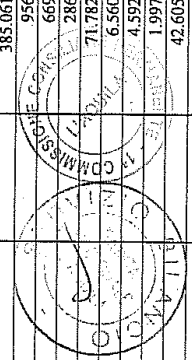
SERVIZIO BILANCIO

**TABELLA RESIDUI PERENTI ED ECONOMIE VINCOLATE
ESERCIZIO 2010**




Residui perenti ed economie vincolate esercizio 2010

| 1 | 2 | 3 | 4 | 5 | 6 | 7 | 8 | 9-5(6+7+8) | 10 | 11 | 12 | 13 | 14 | 15-9+(Somma(0;14)) |
|-----------|----------|--------------------------|------------|---|---------------------------------------|-----------------------------------|------------------------------------|-------------------------------------|--|--------------------------------|------------------------|--|---|----------------------------------|
| U.P.B. | Capitolo | Struttura Amministrativa | Tipo Fondo | Perenti ed economie vincolate al 01.01.2010 | Riprogr.ne economie su altri capitoli | Reiscrizioni di perenti vincolati | Reiscrizioni di economie vincolate | Economie residue dopo utilizzazione | Economie vincolate + perenti vincolati rescritti e non impegnati | Perenti vincolati origine 2008 | Inausistenti vincolati | Rettifiche da accantonamenti e assegnazioni e gestione finanziaria | Economie vincolate ex art. 4 L.R. 09.01.2010, n. 1 (c. 3 e 4) | Economie e perenti al 31.12.2010 |
| 01.01.003 | 11001 | DB.08.00 | ST | 6.194,00 | | | | 6.194,00 | | | | | | 6.194,00 |
| 02.01.015 | 11002 | DA.02.00 | UE | 21.062,44 | | | | 21.062,44 | | | | | | 21.062,44 |
| 02.01.015 | 11003 | DA.02.00 | SU | 14.757,79 | | | | 14.757,79 | | | | | | 14.757,79 |
| 02.01.015 | 11004 | DA.02.00 | UU | 6.332,77 | | | | 6.332,77 | | | | | | 6.332,77 |
| 02.01.015 | 11005 | DA.02.00 | UE | 31.304,77 | | | 30.652,67 | 652,10 | 30.652,67 | | | | | 31.304,77 |
| 02.01.015 | 11006 | DA.02.00 | SU | 21.907,37 | | | 21.456,90 | 450,47 | 21.456,90 | | | | | 21.907,37 |
| 02.01.015 | 11007 | DA.02.00 | UU | 9.389,50 | | | 9.195,82 | 193,68 | 9.195,82 | | | | | 9.389,50 |
| 02.01.015 | 11008 | DA.02.00 | UE | 10.138,83 | | | | 10.138,83 | | | | | | 10.138,83 |
| 02.01.015 | 11009 | DA.02.00 | SU | 608,39 | | | | 608,39 | | | | | | 608,39 |
| 02.01.015 | 11010 | DA.02.00 | UU | 7.691,65 | | | | 7.691,65 | | | | | | 7.691,65 |
| 02.01.015 | 11011 | DA.02.00 | UE | 40.610,76 | | | 40.268,98 | 341,78 | 40.268,98 | 19,36 | | | | 40.630,12 |
| 02.01.015 | 11012 | DA.02.00 | SU | 28.516,62 | | | 28.188,28 | 328,34 | 28.188,28 | 13,59 | | | | 28.530,21 |
| 02.01.015 | 11013 | DA.02.00 | UU | 12.200,80 | | | 12.080,69 | 120,11 | 12.080,69 | | | | | 12.200,80 |
| 02.01.015 | 11017 | DE.03.00 | UE | 145.482,06 | | | | 145.482,06 | | | | | | 145.482,06 |
| 02.01.015 | 11018 | DE.03.00 | SU | 101.837,46 | | | | 101.837,46 | | | | | | 101.837,46 |
| 02.01.015 | 11019 | DE.03.00 | UU | 43.644,64 | | | 43.644,64 | | | | | | | 43.644,64 |
| 02.01.015 | 11020 | DA.02.00 | UE | 10.946,21 | | | 10.201,80 | 744,41 | 10.201,80 | | | | | 10.946,21 |
| 02.01.015 | 11021 | DA.02.00 | SU | 7.660,39 | | | 7.141,26 | 519,13 | 7.141,26 | | | | | 7.660,39 |
| 02.01.015 | 11022 | DA.02.00 | UU | 3.285,14 | | | 3.060,54 | 224,60 | 3.060,54 | | | | | 3.285,14 |
| 02.01.015 | 11023 | DA.02.00 | UE | 21.276,14 | | | 21.243,11 | 33,03 | 21.243,11 | | | | | 21.276,14 |
| 02.01.015 | 11024 | DA.02.00 | SU | 14.892,99 | | | 14.870,17 | 22,82 | 14.870,17 | | | | | 14.892,99 |
| 02.01.015 | 11025 | DA.02.00 | UU | 6.383,10 | | | 6.372,93 | 10,17 | 6.372,93 | | | | | 6.383,10 |
| 02.01.015 | 11026 | DA.02.00 | UE | 78.164,01 | | | | 78.164,01 | | | | | | 78.164,01 |
| 02.01.015 | 11027 | DA.02.00 | SU | 53.706,72 | | | | 53.706,72 | | | | | | 53.706,72 |
| 02.01.015 | 11028 | DA.02.00 | UU | 23.445,33 | | | | 23.445,33 | | | | | | 23.445,33 |
| 02.01.015 | 11029 | DF.06.00 | UE | 33,22 | | | | 33,22 | | | | | | 33,22 |
| 02.01.015 | 11030 | DF.06.00 | SU | 95,38 | | | | 95,38 | | | | | | 95,38 |
| 02.01.015 | 11031 | DF.06.00 | UU | 141,82 | | | | 141,82 | | | | | | 141,82 |
| 02.01.015 | 11032 | DC.14.00 | UE | 20.966,76 | | | | 20.966,76 | | | | | | 20.966,76 |
| 02.01.015 | 11033 | DC.14.00 | SU | 14.676,74 | | | | 14.676,74 | | | | | | 14.676,74 |
| 02.01.015 | 11034 | DC.14.00 | UU | 6.290,03 | | | | 6.290,03 | | | | | | 6.290,03 |
| 10.01.004 | 11035 | DF.07.00 | UE | 1.061,01 | | | | 1.061,01 | | | | | | 1.061,01 |
| 10.01.004 | 11036 | DF.07.00 | SU | 907,24 | | | | 907,24 | | | | | | 907,24 |
| 10.01.004 | 11037 | DF.07.00 | UU | 388,53 | | | | 388,53 | | | | | | 388,53 |
| 02.01.010 | 11038 | SB.00.00 | ST | 6.761,70 | | | | 6.761,70 | | | | | | 6.761,70 |
| 02.01.015 | 11039 | DA.02.00 | UE | 11.441,51 | | | | 11.441,51 | | | | | | 11.441,51 |
| 02.01.015 | 11039 | DA.02.00 | UE | 3.358,48 | | | | 3.358,48 | | | | | | 3.358,48 |
| 02.01.015 | 11039 | DA.02.00 | UE | 863,33 | | | | 863,33 | | | | | | 863,33 |
| 02.01.017 | 11040 | DA.11.00 | ST | 1.691.014,47 | | | 1.531.148,87 | 159.865,60 | 225.196,00 | | | | | 385.061,60 |
| 02.01.015 | 11042 | DA.02.00 | UE | 956,02 | | | | 956,02 | | | | | | 956,02 |
| 02.01.015 | 11042 | DA.02.00 | ST | 669,34 | | | | 669,34 | | | | | | 669,34 |
| 02.01.015 | 11042 | DA.02.00 | UU | 286,89 | | | | 286,89 | | | | | | 286,89 |
| 14.01.002 | 11044 | DB.11.00 | ST | | | | | | | | | | | |
| 02.01.015 | 11045 | DF.07.00 | UE | 6.414,91 | | | | 6.414,91 | | 0,99 | | | | 6.414,91 |
| 02.01.015 | 11045 | DF.07.00 | ST | 4.490,94 | | | | 4.490,94 | | 145,64 | | | | 4.636,58 |
| 02.01.015 | 11045 | DF.07.00 | UU | 1.953,73 | | | | 1.953,73 | | 101,95 | | | | 2.055,68 |
| 02.01.015 | 11046 | DA.02.00 | UE | 117.591,02 | | | 117.507,49 | 83,53 | 42.509,39 | | | | | 159.708,41 |
| 02.01.015 | 11046 | DA.02.00 | ST | 82.311,02 | | | 82.255,26 | 55,76 | 29.756,59 | | | | | 112.022,63 |



Residui perenti ed economie vincolate esercizio 2010

| 1 | 2 | 3 | 4 | 5 | 6 | 7 | 8 | 9-5-(6+7+8) | 10 | 11 | 12 | 13 | 14 | 15-9+1(Somma(8;14)) |
|-----------|----------|--------------------------|------------|---|--------------------------------------|-----------------------------------|------------------------------------|-------------------------------------|---|--------------------------------|-----------------------|---|---|----------------------------------|
| U.P.B. | Capitolo | Struttura Amministrativa | Tipo Fondo | Perenti ed economie vincolate al 01.01.2010 | Riprog.ne economie su altri capitoli | Reiscrizioni di perenti vincolati | Reiscrizioni di economie vincolate | Economie residue dopo utilizzazione | Economie vincolate + perenti vincolati reiscritti e non impegnati | Perenti vincolati origine 2008 | Inesistenti vincolati | Rettifiche da accertamenti su assegnazioni e gestione finanziaria | Economie vincolate ex art. 4 L.R. 09.01.2010, n. 1 (c. 3 e 4) | Economie e perenti al 31.12.2010 |
| 02.01.015 | 11046 | 3 DA.02.00 | UU | 35.237,25 | | | 35.237,25 | - | 12.737,82 | | | | | 12.737,82 |
| 02.01.015 | 11047 | 1 DA.02.00 | UE | 406,95 | | | | 406,95 | | 47,17 | | | | 454,12 |
| 02.01.015 | 11047 | 2 DA.02.00 | ST | 284,98 | | | | 284,98 | | 33,07 | | | | 318,05 |
| 02.01.015 | 11047 | 3 DA.02.00 | UU | 114,55 | | | | 114,55 | | 14,07 | | | | 128,62 |
| 02.01.015 | 11048 | 1 DA.02.00 | UE | 4.913,00 | | | | 4.913,00 | | | | | | 4.913,00 |
| 02.01.015 | 11048 | 2 DA.02.00 | ST | 3.529,59 | | | | 3.529,59 | | | | | | 3.529,59 |
| 02.01.015 | 11048 | 3 DA.02.00 | UU | 1.491,55 | | | | 1.491,55 | | | | | | 1.491,55 |
| 02.01.015 | 11049 | 1 DI.00.00 | UE | 147.794,00 | | | 118.133,30 | 29.660,70 | | | | | | 29.660,70 |
| 02.01.015 | 11050 | 1 DA.02.00 | UE | 20.965,63 | | | | 20.965,63 | | | | | | 20.965,63 |
| 02.01.015 | 11050 | 2 DA.02.00 | ST | 14.675,95 | | | | 14.675,95 | | | | | | 14.675,95 |
| 02.01.015 | 11051 | 1 DA.14.00 | UE | 79,65 | | | | 79,65 | | | | | | 79,65 |
| 02.01.015 | 11051 | 2 DA.14.00 | ST | 55,58 | | | | 55,58 | | | | | | 55,58 |
| 02.01.015 | 11051 | 3 DA.14.00 | UU | 22,88 | | | | 22,88 | | | | | | 22,88 |
| 02.01.015 | 11052 | 1 DH.00.00 | UE | 23.096,58 | | | | 23.096,58 | | | | | | 23.096,58 |
| 02.01.015 | 11052 | 2 DH.00.00 | ST | 16.167,62 | | | | 16.167,62 | | | | | | 16.167,62 |
| 02.01.015 | 11052 | 3 DH.00.00 | UU | 22.568,98 | | | | 22.568,98 | | | | | | 22.568,98 |
| 02.01.015 | 11058 | 1 DC.08.00 | UE | 34.026,34 | | | | 34.026,34 | | | | | | 34.026,34 |
| 02.01.015 | 11058 | 2 DC.08.00 | ST | 23.818,45 | | | | 23.818,45 | | 24,12 | 1.677,75 | | | 25.500,32 |
| 02.01.015 | 11058 | 3 DC.08.00 | UU | 10.207,92 | | | | 10.207,92 | | 10,34 | 513,65 | | | 11.731,91 |
| 02.01.015 | 11059 | 1 DF.01.00 | UE | 3.682,08 | | | | 3.682,08 | | | | | | 3.682,08 |
| 02.01.015 | 11059 | 2 DF.01.00 | ST | 1.156,31 | | | | 1.156,31 | | | | | | 1.156,31 |
| 02.01.015 | 11059 | 3 DF.01.00 | UU | 525,56 | | | | 525,56 | | | | | | 525,56 |
| 02.01.015 | 11060 | 1 DF.11.00 | UE | | | | | | | 1.750,00 | | | | 1.750,00 |
| 02.01.015 | 11060 | 2 DF.11.00 | ST | | | | | | | 1.225,00 | | | | 1.225,00 |
| 02.01.015 | 11060 | 3 DF.11.00 | UU | | | | | | | 525,00 | | | | 525,00 |
| 02.01.005 | 11062 | 2 SB.00.00 | ST | 74.804,00 | | | | 74.804,00 | | | | | | 74.804,00 |
| 02.01.015 | 11063 | 1 DA.13.00 | UE | 7.154,02 | | | 7.154,02 | | | | | | | 7.154,02 |
| 02.01.015 | 11063 | 2 DA.13.00 | ST | 5.007,34 | | | 5.007,34 | | | | | | | 5.007,34 |
| 02.01.015 | 11063 | 3 DA.13.00 | ZZ | 2.146,22 | | | 2.146,22 | | | | | | | 2.146,22 |
| 02.01.015 | 11064 | 1 DE.03.00 | UU | 6.016,00 | | | | 6.016,00 | | | | | | 6.016,00 |
| 02.01.015 | 11065 | 1 DA.02.00 | UE | 208.717,30 | | | 208.717,29 | 1,99 | | | | | | 208.719,28 |
| 02.01.015 | 11065 | 2 DA.02.00 | ST | 69.573,09 | | | 69.573,09 | | | | | | | 69.573,09 |
| 02.01.015 | 11067 | 1 DA.02.00 | UE | 1.900,01 | | | | 1.900,01 | | | | | | 1.900,01 |
| 02.01.015 | 11067 | 2 DA.02.00 | ST | 1.330,01 | | | | 1.330,01 | | | | | | 1.330,01 |
| 02.01.015 | 11067 | 3 DA.02.00 | UU | 488,57 | | | | 488,57 | | | | | | 488,57 |
| 02.01.015 | 11068 | 1 DA.02.00 | UE | | | | | | | | | | | |
| 02.01.015 | 11068 | 2 DA.02.00 | ST | | | | | | | | | | | |
| 02.01.015 | 11068 | 3 DA.02.00 | UU | | | | | | | | | | | |
| 02.01.015 | 11069 | 1 DA.02.00 | UE | | | | | | | | | | | |
| 02.01.015 | 11069 | 2 DA.02.00 | ST | | | | | | | | | | | |
| 02.01.015 | 11069 | 3 DA.02.00 | UU | | | | | | | | | | | |
| 02.01.005 | 11206 | 1 DD.06.00 | ST | 75.740,35 | | | | 75.740,35 | | | | | | 75.740,35 |
| 02.01.007 | 11218 | 1 DA.02.00 | ST | 15.021,71 | | | | 15.021,71 | | | | | | 15.021,71 |
| 02.01.014 | 11299 | 1 DA.02.00 | ZZ | 67.344,24 | | | | 67.344,24 | | | | | | 67.344,24 |
| 01.01.006 | 11468 | 1 DA.10.00 | ST | 2.280.759,05 | | | 66.692,05 | 652,19 | | | | | | 2.281.451,24 |
| 02.01.010 | 11473 | 1 SB.00.00 | UE | 185,53 | | | 240.000,00 | 2.040.759,05 | | | | | | 2.040.844,58 |
| 02.01.014 | 11474 | 1 DA.02.00 | UE | 3.162,38 | | | | 185,53 | | | | | | 3.162,91 |
| 02.01.014 | 11475 | 1 DA.02.00 | SU | 13.987,58 | | | | 13.987,58 | | | | | | 13.987,58 |
| 02.01.006 | 11480 | 1 DH.00.00 | ST | 2.329,81 | | | | 2.329,81 | | | | | | 2.329,81 |
| 02.01.003 | 11489 | 1 DD.04.00 | ZZ | 14.676,34 | | | | 14.676,34 | | | | | | 14.676,34 |



Residui perenti ed economie vincolate esercizio 2010

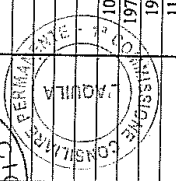
| 1 | 2 | 3 | 4 | 5 | 6 | 7 | 8 | 9=5-(6+7+8) | 10 | 11 | 12 | 13 | 14 | 15=9+(Summa 10-14) |
|-----------|----------|--------------------------|------------|---|--|-----------------------------------|------------------------------------|-------------------------------------|---|--------------------------------|-------------------------|---|---|----------------------------------|
| U.P.B. | Capitolo | Struttura Amministrativa | Tipo Fondo | Perenti ed economie vincolate al 01.01.2010 | Riprogramme economie su altri capitoli | Reiscrizioni di perenti vincolati | Reiscrizioni di economie vincolate | Economie residue dopo utilizzazione | Economie vincolate + perenti vincolati reiscritti e non impegnati | Perenti vincolati origine 2008 | Insussistenti vincolati | Rettifiche da accertamenti su assegnazioni e gestione finanziaria | Economie vincolate ex art. 4 L.R. 09.01.2010, n. 1 (c. 3 e 4) | Economie e perenti al 31.12.2010 |
| 02.01.007 | 11500 | 1 DA.00.00 | ZZ | | | | | | 10.768.285,73 | | | | | 10.768.285,73 |
| 01.01.006 | 11510 | 1 DL.13.00 | ST | 7.141,30 | | | | 7.141,30 | | | | | | 7.141,30 |
| 02.01.014 | 11526 | 1 DA.02.00 | UE | 4.172,81 | | | | 4.172,81 | | | | | | 4.172,81 |
| 02.01.014 | 11527 | 1 DA.02.00 | SU | 4.172,48 | | | | 4.172,48 | | | | | | 4.172,48 |
| 05.01.007 | 11590 | 1 DA.02.00 | ST | | | | | | 196.119,23 | 26.621,20 | | | | 26.621,20 |
| 05.01.007 | 11653 | 1 DR.02.00 | ST | 115.998,77 | | | | 115.998,77 | | 7.749,20 | | | | 319.867,20 |
| 02.02.006 | 12001 | 1 DA.05.00 | UE | 9.302,76 | | | | 9.302,76 | | | | | | |
| 02.01.011 | 12002 | 1 SA.00.00 | ST | 92.449,67 | | | 81.442,19 | 11.007,48 | 14.702,89 | 1.976,01 | | | | 29.275,02 |
| 02.02.006 | 12003 | 1 DA.02.00 | UE | 8.576,55 | | | 5.936,55 | 2.640,00 | 3.471,90 | | | | | 6.111,90 |
| 02.02.006 | 12005 | 1 DR.03.00 | SU | 30.697,28 | | | | 30.697,28 | | | | | | 30.697,28 |
| 02.02.006 | 12006 | 1 DR.03.00 | UE | 30.696,81 | | | | 30.696,81 | | | | | | 30.696,81 |
| 02.02.009 | 12008 | 1 SB.00.00 | ST | 3.699.794,35 | | | | 3.699.794,35 | | | | | | 3.699.794,35 |
| 02.02.011 | 12010 | 1 SB.00.00 | UU | | | | 72.000,00 | | 72.000,00 | | | | | |
| 10.02.008 | 12012 | 2 DA.06.00 | UU | 28.670,00 | | | | 28.670,00 | | | | | | 28.670,00 |
| 05.02.002 | 12315 | 1 DR.03.00 | ST | 101.506,31 | | | | 101.506,31 | | | | | | 101.506,31 |
| 02.02.009 | 12320 | 1 DR.02.00 | ST | 959.433,97 | | | 400.748,82 | 558.685,15 | 400.748,82 | | | | | 959.433,97 |
| 05.02.012 | 12341 | 1 DR.03.00 | ST | 5.612,91 | | | | 5.612,91 | | | | | | 5.612,91 |
| 05.02.002 | 12344 | 1 DR.03.00 | ST | 78.812,79 | | | | 78.812,79 | | | | | | 78.812,79 |
| 05.02.001 | 12344 | 4 DR.03.00 | ST | 2.367.777,74 | | | | | 2.367.777,74 | | | | | 2.367.777,74 |
| 05.02.002 | 12344 | 6 DR.03.00 | ST | 1.217.903,82 | | | | | 1.217.903,82 | | | | | |
| 05.02.010 | 12344 | 7 DR.00.00 | ST | 208.805,92 | | | | | 208.805,92 | | | | | |
| 05.02.002 | 12346 | 2 DR.01.00 | ST | 2.114.545,12 | | 289.326,44 | | 1.825.218,68 | 213.918,54 | | | | | 2.039.137,22 |
| 05.02.012 | 12347 | 1 DR.01.00 | ST | 85.025,11 | | | | 85.025,11 | 636.389,51 | | | | | 636.389,51 |
| 02.02.009 | 12350 | 1 DE.01.00 | ST | 1.945.857,90 | | | | 1.945.857,90 | 28.982,55 | | | | | 28.982,55 |
| 02.02.009 | 12351 | 1 DA.11.00 | ST | 21.743.081,82 | | | | 21.743.081,82 | 116.609,31 | | | | | 116.609,31 |
| 02.02.008 | 12352 | 1 DE.00.00 | ST | 33.376.141,61 | | | | 33.376.141,61 | 958.699,36 | | | | | 958.699,36 |
| 02.02.009 | 12356 | 1 DE.00.00 | ST | 40.122.552,70 | | 600.000,00 | | 39.522.552,70 | 2.447.742,69 | | | | | 21.086.135,29 |
| 02.02.009 | 12357 | 1 DE.00.00 | ST | 20.310.139,12 | | 4.311.636,47 | | 15.998.502,65 | 14.042.978,55 | | | | | 262.216.387,26 |
| 02.02.002 | 12357 | 2 DE.00.00 | ST | 26.985.015,73 | | | | 26.985.015,73 | 32.062.159,21 | | | | | 31.038.427,64 |
| 05.02.002 | 12360 | 1 DR.01.00 | ST | 184.278,08 | | | | 184.278,08 | 8.982.849,59 | | | | | 10.292.102,96 |
| 05.02.002 | 12361 | 1 DR.01.00 | ST | 205.565,49 | | | | 205.565,49 | 6.517.284,72 | | | | | 7.218.000,45 |
| 02.02.006 | 12393 | 1 DA.02.00 | UE | 15.270,56 | | | | 15.270,56 | 166.303,09 | | | | | 166.303,09 |
| 02.02.006 | 12410 | 1 DA.02.00 | SU | 16.081.264,53 | | 5.283.111,66 | | 10.798.152,87 | 4.912.745,89 | | | | | 15.270,56 |
| 02.02.006 | 12411 | 1 DA.02.00 | UE | 10.800.858,81 | | 5.140.707,12 | | 5.660.151,69 | 4.711.460,20 | | | | | 15.710.899,76 |
| 02.02.006 | 12420 | 1 DA.02.00 | UE | 27.199,68 | | | | 27.199,68 | | | | | | 10.371.611,89 |
| 02.02.006 | 12421 | 1 DA.02.00 | SU | 19.039,79 | | | | 19.039,79 | | | | | | 27.199,68 |
| 02.02.010 | 12422 | 1 DA.02.00 | SU | 10.150.237,24 | | | | 10.150.237,24 | | | | | | 19.039,79 |
| 02.02.006 | 12424 | 1 DA.02.00 | SU | 537.264,84 | | | | 537.264,84 | | | | | | 10.150.237,24 |
| 02.02.006 | 12425 | 1 DA.02.00 | UE | 103.846,52 | | | | 103.846,52 | | | | | | 537.264,84 |
| 02.02.006 | 12426 | 1 DA.02.00 | UE | 284.284,50 | | | | 284.284,50 | | | | | | 537.264,84 |
| 02.02.009 | 12433 | 1 DF.05.00 | ST | 1.356.965,21 | | | | 1.356.965,21 | 35.022,37 | | | | | 75.581,69 |
| 02.02.009 | 12477 | 1 DB.06.00 | ZZ | 261,84 | | | | 261,84 | 11.326,63 | | | | | 261,84 |
| 02.02.008 | 12485 | 1 DC.00.00 | ST | 457.499,13 | | | | 457.499,13 | | | | | | 261,84 |
| 02.02.008 | 12489 | 1 DA.11.00 | ST | 7.161.305,29 | | | 25.750,00 | 431.749,13 | 25.750,00 | | | | | 7.161.305,29 |
| 02.02.009 | 12490 | 2 DA.11.00 | ST | 3.311.020,67 | | | 3.000.000,00 | 4.161.305,29 | 2.939.829,86 | | | | | 7.101.135,15 |
| 02.02.009 | 12494 | 1 DH.00.00 | ST | 24.841,99 | | | 3.311.020,67 | | 2.905.168,18 | | | | | 2.905.168,18 |
| | | | | | | | | 24.841,99 | | | | | | 24.841,99 |

Residui perenti ed economie vincolate esercizio 2010

| 1 | 2 | 3 | 4 | 5 | 6 | 7 | 8 | 9-5 (6+7+8) | 10 | 11 | 12 | 13 | 14 | 15-94 (Somma 0-14) |
|-----------|----------|--------------------------|------------|---|---|-----------------------------------|------------------------------------|-------------------------------------|--|--------------------------------|-----------------------|---|---|----------------------------------|
| U.P.B. | Capitolo | Struttura Amministrativa | Tipo Fondo | Perenti ed economie vincolate al 01.01.2010 | Riproporzionamento economie su altri capitoli | Retestazioni di perenti vincolati | Retestazioni di economie vincolate | Economie residue dopo utilizzazione | Economie vincolate + perenti non impegnati | Perenti vincolati origine 2008 | Inesistenti vincolati | Rettifiche da accantonamenti e gestione finanziaria | Economie vincolate ex art. 4 L.R. 09.01.2010, n. 1 (c. 3 e 4) | Economie e perenti al 31.12.2010 |
| 02.02.009 | 12495 | 1 DA.02.00 | ST | 10.776,80 | | | | 10.776,80 | | | | | | 10.776,80 |
| 02.02.008 | 12502 | 1 DA.11.00 | ST | 165.995,59 | | | | 165.995,59 | | | | | | 165.995,59 |
| 02.02.006 | 12518 | 1 DA.02.00 | UE | 75.299,42 | | | | 75.299,42 | | | | | | 75.299,42 |
| 07.02.016 | 12532 | 1 DH.01.00 | SU | 374.744,41 | | | | 374.744,41 | | | | | | 374.744,41 |
| 07.02.016 | 12533 | 1 DH.01.00 | UE | 507.252,31 | | | | 507.252,31 | | | | | | 507.252,31 |
| 02.02.009 | 12536 | 1 DF.05.00 | ST | 752.853,27 | | 1.626,84 | | 751.226,43 | | | | | | 751.226,43 |
| 02.02.009 | 12539 | 1 DF.05.00 | UE | 4.700.429,53 | | 2.324,06 | | 4.698.105,47 | | | | | | 4.698.105,47 |
| 02.02.006 | 12601 | 1 DA.02.00 | UE | 33.042.582,15 | | | 33.629.832,15 | 587.250,00 | 6.528.985,10 | | 42.022,53 | | | 3.440.577,29 |
| 02.02.006 | 12602 | 1 DA.02.00 | SU | 48.618.972,06 | | | 49.481.722,06 | 862.750,00 | 9.618.533,90 | | 61.813,72 | | | 5.983.757,63 |
| 02.02.006 | 12701 | 1 DA.02.00 | UE | 50.808.861,65 | | | 28.846.306,92 | 21.962.554,73 | 64.258.270,61 | | 389.035,00 | | | 8.817.597,62 |
| 02.02.006 | 12702 | 1 DA.02.00 | SU | 9.034.924,64 | | | 5.090.524,75 | 3.944.399,89 | 11.339.694,52 | | | | | 86.609.860,34 |
| 02.02.012 | 12800 | 1 DL.05.00 | ST | 166.713,05 | | | | 166.713,05 | | | | | | 15.284.094,41 |
| 10.01.002 | 21001 | 1 DL.10.00 | ST | 316.490,62 | | | | 316.490,62 | | | | | | 166.713,05 |
| 11.01.003 | 21003 | 1 DL.22.00 | ST | | | | | | 230.000,00 | | | | | 316.490,62 |
| 11.01.003 | 21004 | 1 DL.00.00 | ST | | | | | | 746.998,19 | | | | | 230.000,00 |
| 11.01.004 | 21006 | 1 DL.22.00 | ST | | | | | | 121.072,19 | | | | | 746.998,19 |
| 13.01.010 | 21420 | 1 DL.19.00 | ST | 413,90 | | | | 413,90 | 69.765,20 | | 1.764,61 | | | 121.072,19 |
| 11.01.001 | 21531 | 1 DL.14.00 | ST | 33.646,29 | | | | 33.646,29 | 12.329,10 | | | | | 71.943,71 |
| 11.01.003 | 21601 | 1 DL.13.00 | ST | 22.464,91 | | | | 22.464,91 | | | | | | 58.475,84 |
| 11.01.003 | 21635 | 2 DL.23.00 | ST | 6.522.081,91 | | | 6.300.626,91 | 221.455,00 | 6.007.810,53 | | | | | 22.464,91 |
| 11.01.003 | 22442 | 1 DL.22.00 | ZZ | | | | | | 77.433,60 | | | | | 6.229.265,53 |
| 08.02.007 | 22443 | 1 DL.13.00 | ST | 131.759,54 | | | | 131.759,54 | 65.000,00 | | | | | 77.433,60 |
| 10.01.002 | 41515 | 1 DL.10.00 | ST | 2.552.552,25 | | | | | 644.506,88 | | | | | 131.759,54 |
| 10.01.001 | 41615 | 1 DL.24.00 | ST | 102.702,44 | | | | 102.702,44 | 2.861.849,00 | | | | | 644.506,88 |
| 11.01.003 | 51617 | 1 DL.00.00 | ST | | | | | | | | | | | 2.861.849,00 |
| 11.01.003 | 51623 | 1 DL.00.00 | ST | | | | | | | | | | | 102.702,44 |
| 11.01.003 | 51625 | 1 DL.00.00 | ST | 280,47 | | | | 280,47 | 451.748,21 | | | | | 451.748,21 |
| 11.01.003 | 51635 | 1 DL.13.00 | ST | 2.959.586,38 | | 2.868.506,28 | 1.349.394,00 | 1.258.313,90 | 3.101.985,00 | 343.265,58 | | | | 2.186.936,68 |
| 11.01.003 | 51636 | 1 DL.14.00 | ST | 1.065.421,82 | 2.323.000,00 | | | 1.257.578,18 | 581.549,63 | 581.549,63 | | | | 581.549,63 |
| 11.01.003 | 51637 | 1 DL.15.00 | ST | 5.107.720,49 | | 4.114.586,73 | 695.810,00 | 297.323,76 | 186.000,00 | 250.003,83 | | 1.257.578,18 | | 733.327,59 |
| 11.01.003 | 51638 | 1 DL.13.00 | ST | 689.980,55 | 461.000,00 | | | 228.980,55 | | | | | | 228.980,55 |
| 11.01.001 | 51639 | 1 DA.02.00 | UE | 4.097,59 | | | | 4.097,59 | | | | | | 4.097,59 |
| 11.01.003 | 51641 | 1 DA.02.00 | UE | 2.939,31 | | | | 2.939,31 | | | | | | 2.939,31 |
| 11.02.004 | 52002 | 1 DL.00.00 | UE | 31.844.655,62 | | | 31.844.655,62 | | 39.613.131,24 | | 19.317,78 | | | 39.632.449,02 |
| 11.02.004 | 52003 | 1 DL.00.00 | ST | 47.070.369,65 | | | 46.941.978,43 | 128.391,22 | 58.431.496,94 | | 48.128,27 | | | 58.608.016,43 |
| 11.02.002 | 52401 | 1 DL.14.00 | UE | 75.041,24 | | | | 75.041,24 | | | | | | 75.041,24 |
| 11.02.002 | 52402 | 1 DL.14.00 | ST | 105.366,16 | | | | 105.366,16 | | | | | | 105.366,16 |
| 11.02.004 | 52426 | 1 DL.00.00 | SU | 25.884.450,04 | | | | 13.690.009,41 | 3.177.876,42 | | | | | 16.861.883,83 |
| 11.02.004 | 52426 | 2 DL.00.00 | SU | | | | | | 300.222,97 | | | | | 300.222,97 |
| 11.02.004 | 52427 | 1 DL.00.00 | UE | 26.458.110,22 | | | | 13.918.413,56 | 3.312.074,18 | | | | | 17.230.487,74 |
| 11.02.003 | 52429 | 1 DL.13.00 | ST | 33.854,12 | | | | 33.834,12 | | | 79,91 | | | 33.914,03 |
| 11.02.003 | 52430 | 1 DL.15.00 | SU | 922.216,00 | | | | 922.216,00 | | | | | | 922.216,00 |
| 11.02.003 | 52431 | 1 DL.15.00 | UE | 1.304.779,65 | | | | 1.304.779,65 | | | | | | 1.304.779,65 |
| 10.01.004 | 61001 | 1 DL.19.00 | ST | 2.940.000,00 | | | 2.940.000,00 | | 2.841.400,00 | 153.909,30 | | | | 2.995.309,30 |
| 10.01.004 | 61521 | 1 DF.07.00 | ST | 11.200,00 | | | | 11.200,00 | | | | | | 11.200,00 |
| 10.01.004 | 61636 | 1 DA.05.00 | ZZ | 20.275,81 | | | | 20.275,81 | 40.000,00 | | 40.000,00 | | | 100.275,81 |
| 10.01.004 | 61641 | 1 DF.07.00 | UE | 14.518,76 | | | | 14.518,76 | | | | | | 14.518,76 |

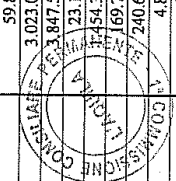
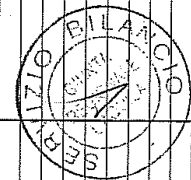
Residui perenti ed economie vincolate esercizio 2010

| 1 | 2 | 3 | 4 | 5 | 6 | 7 | 8 | 9-5-(6+7+8) | 10 | 11 | 12 | 13 | 14 | 15=9+(Somma 10-14) |
|-----------|----------|--------------------------|------------|---|---------------------------------------|-----------------------------------|------------------------------------|-------------------------------------|---|--------------------------------|-----------------------|---|---|----------------------------------|
| U.P.B. | Capitolo | Struttura Amministrativa | Tipo Fondo | Perenti ed economie vincolate al 01.01.2010 | Ripragr.ne economie su altri capitoli | Reiscrizioni di perenti vincolati | Reiscrizioni di economie vincolate | Economie residue dopo utilizzazione | Economie vincolate + perenti vincolati reiscritti e non impegnati | Perenti vincolati origine 2008 | Inesistenti vincolati | Rettifiche da accertamenti su assestazioni e gestione finanziaria | Economie vincolate ex art. 4 L.R. 09.01.2010, n. 1 (c. 3 e 4) | Economie e perenti al 31.12.2010 |
| 13.01.004 | 62431 | 1 | DF.06.00 | ST | 586.237,97 | | 20.000,00 | 586.237,97 | 43.211,40 | 1.597,36 | | | | 586.237,97 |
| 13.01.004 | 71001 | 1 | DL.18.00 | ST | 227.414,40 | | 10.517.890,63 | 207.414,40 | 15.911.418,13 | 16.207,93 | | | | 252.223,16 |
| 13.01.003 | 71002 | 1 | DL.18.00 | ST | 10.517.890,63 | | | | | | | | | 15.927.626,06 |
| 13.01.003 | 71501 | 1 | DL.19.00 | ST | 16.484,85 | | | 16.484,85 | | | | | | 16.484,85 |
| 13.01.003 | 71519 | 1 | DL.20.00 | ST | 80.000,00 | | | | | | | | | |
| 13.01.005 | 71521 | 1 | DL.19.00 | ST | 3.045.912,32 | | | | | | | | | |
| 13.01.003 | 71530 | 1 | DL.19.00 | ST | 67.222,09 | | | 7.222,09 | | | | | | |
| 13.01.007 | 71570 | 1 | DL.18.00 | ST | 150.000,00 | | | | | | | | | |
| 13.01.007 | 71572 | 1 | DL.18.00 | ST | 383.777,66 | | | 383.777,66 | | | | | | 7.222,09 |
| 13.01.007 | 71573 | 1 | DL.18.00 | ST | 30.000,00 | | | 30.000,00 | | | | | | 383.777,66 |
| 13.01.003 | 71574 | 1 | DL.20.00 | ST | 3.021.524,66 | | | | | | | | | 30.000,00 |
| 12.01.012 | 71582 | 1 | DG.11.00 | ST | 57.901,57 | | | | | | | | | |
| 13.01.004 | 71649 | 1 | DL.18.00 | ST | 87.635,84 | 784,00 | 19.810,00 | 67.041,84 | 18.930,00 | 2.467,99 | | | | 500.256,21 |
| 13.02.003 | 72305 | 1 | DL.00.00 | ST | | | 265.522,00 | | 135.000,00 | 317,92 | | | | 2.467,99 |
| 12.01.004 | 81001 | 1 | DG.14.00 | ST | 265.522,00 | | | | 377.726,00 | | | | | 862.889,76 |
| 12.01.002 | 81002 | 1 | DG.14.00 | ST | 402.836,38 | | | 402.836,38 | | | | | | 135.000,00 |
| 12.01.001 | 81003 | 1 | DG.14.00 | ST | 22.999,78 | | | | | | | | | 377.726,00 |
| 12.01.001 | 81004 | 1 | DG.03.00 | ZZ | 270.325,84 | | | 0,70 | 55.421,92 | | | | | |
| 12.01.001 | 81006 | 1 | DG.09.00 | UU | 2.500,00 | | | | | | | | | 55.422,62 |
| 12.01.004 | 81007 | 1 | DG.07.00 | ST | 747.703,77 | | | 270.325,84 | 2.500,00 | | | | | 270.325,84 |
| 12.01.004 | 81007 | 4 | DG.07.00 | ST | 12,74 | | | 744.066,80 | 0,01 | 9.000,00 | | 12,74 | | 2.500,00 |
| 12.01.001 | 81008 | 1 | DG.08.00 | ST | | | | 12,74 | | | | | | 753.079,55 |
| 12.01.001 | 81010 | 1 | DG.08.00 | ST | 17.203,64 | | | | | 1.670,28 | | | | 1.670,28 |
| 12.01.001 | 81011 | 1 | DG.14.00 | UU | 284.451,00 | | | 17.203,64 | | | | | | 17.203,64 |
| 12.01.002 | 81013 | 1 | DG.14.00 | ST | 16.228,08 | | | 284.451,00 | | 227.621,71 | | | | 512.072,71 |
| 12.01.002 | 81016 | 1 | DG.00.00 | ST | 5.567,93 | | | | | | | | | 50.049,99 |
| 12.01.004 | 81017 | 1 | DG.00.00 | ST | 50.000,00 | | | 0,03 | 6.674,85 | | | | | 50.049,99 |
| 12.01.002 | 81019 | 1 | DG.14.00 | ST | 55.214,00 | | | | | | | | | 6.674,88 |
| 12.01.001 | 81024 | 1 | DG.20.00 | ST | | | | 55.214,00 | | | | | | |
| 12.01.004 | 81025 | 1 | DG.00.00 | ST | | | | | 107.142,86 | | | | | 55.214,00 |
| 12.01.007 | 81412 | 1 | DG.04.00 | ST | 4.023,72 | | | | 14.245,83 | | | | | 107.142,86 |
| 12.01.012 | 81414 | 1 | DG.11.00 | ST | 40.138,00 | | | 4.023,72 | | | | | | 14.245,83 |
| 12.01.008 | 81416 | 1 | DG.01.00 | ST | 81.172,00 | | | | 2.848,00 | | | | | 4.023,72 |
| 12.01.008 | 81418 | 1 | DG.01.00 | ST | 50.410,85 | | | | | | | | | 2.848,00 |
| 12.01.012 | 81421 | 1 | DG.11.00 | ST | 5.773,21 | | | 11,93 | 170.004,68 | 0,28 | | | | 81.172,00 |
| 12.01.001 | 81440 | 1 | DG.08.00 | UU | 189.302,19 | | | | | | | | | 170.004,68 |
| 12.01.001 | 81440 | 2 | DG.08.00 | ST | 405.841,12 | | | 168.007,19 | | | | | | 5.773,21 |
| 12.01.001 | 81470 | 1 | DG.01.00 | ZZ | 767,15 | | | | 497.228,72 | | | | | 5.773,21 |
| 12.01.001 | 81499 | 1 | DB.08.00 | ST | 9.897.017,08 | | | | | 25,26 | | | | 225.594,95 |
| 12.01.001 | 81500 | 1 | DG.03.00 | ZZ | 196.973.757,50 | 2.046.000,00 | 14.538.048,19 | 9.897.017,08 | 271.108,79 | | | | | 497.228,72 |
| 12.02.001 | 81501 | 1 | DG.00.00 | ZZ | 19.091.374,53 | | | 180.389.709,31 | 71.692.352,51 | 17.064.772,01 | | | | 10.168.125,87 |
| 12.01.001 | 81501 | 2 | DG.00.00 | ZZ | 5.113.297,73 | | | 19.091.374,53 | | | | | | 197.454.481,83 |
| 12.01.001 | 81502 | 1 | DG.00.00 | ZZ | 10.748.633,81 | 1.968,00 | 5.570.142,93 | 458.813,20 | 9.916.311,63 | 1.879.932,98 | | | | 19.091.374,53 |
| 12.01.001 | 81502 | 1 | DG.00.00 | ZZ | | 2.896.422,42 | 4.908.495,31 | 2.943.716,08 | 7.732.658,42 | 1.042.981,00 | | | | 11.700.648,33 |
| | | | | | | | | | | | | | | 11.719.355,50 |




Residui perentri ed economie vincolate esercizio 2010

| 1 | 2 | 3 | 4 | 5 | 6 | 7 | 8 | 9=5-(6+7+8) | 10 | 11 | 12 | 13 | 14 | 15=9+10+11+12+13+14 |
|-----------|----------|--------------------------|------------|--|---------------------------------------|------------------------------------|------------------------------------|-------------------------------------|---|---------------------------------|-------------------------|---|---|-----------------------------------|
| U.P.B. | Capitolo | Struttura Amministrativa | Tipo Fondo | Perentri ed economie vincolate al 01.01.2010 | Riprogno.e economie su altri capitoli | Reiscrizioni di perentri vincolati | Reiscrizioni di economie vincolate | Economie residue dopo utilizzazione | Economie vincolate + perentri vincolati riscritti e non impegnati | Perentri vincolati origine 2008 | Insussistenti vincolati | Rettifiche da accertamenti su assegnazioni e gestione finanziaria | Economie vincolate ex art. 4 L.R. 09.01.2010, n. 1 (c. 3 e 4) | Economie e perentri al 31.12.2010 |
| 12.01.001 | 81504 | DG.08.00 | ST | 41.320,33 | | | | 41.320,33 | | | | | | 41.320,33 |
| 12.01.004 | 81505 | DG.00.00 | ST | 3.989.859,98 | | 3.967.324,19 | | 22.535,79 | 698.318,11 | 85.031,29 | | | | 805.885,19 |
| 12.01.002 | 81506 | DG.14.00 | ST | 154.937,07 | | 105.667,08 | | 52.833,55 | | | | | | 154.937,07 |
| 12.01.005 | 81507 | DG.14.00 | ST | 158.500,63 | | | | 16.526.620,77 | | | | | | 52.833,55 |
| 12.01.001 | 81517 | DG.03.00 | ZZ | 7.090.458,64 | | | | 7.090.458,64 | | | | | | 16.526.620,77 |
| 12.01.004 | 81519 | DG.07.00 | ST | 112.176.684,32 | | 2.004.632,00 | 4.947.364,19 | 105.224.688,13 | 6.762.643,34 | 30.000,00 | 2.063.712,00 | | | 7.090.458,64 |
| 12.01.001 | 81520 | DG.03.00 | ZZ | 791.304,66 | | | | 791.304,66 | | | | | | 114.081.043,47 |
| 12.01.008 | 81521 | DG.08.00 | ST | 33.853.222,49 | | | | 33.853.222,49 | 25.021.253,57 | | | | | 791.304,66 |
| 12.01.007 | 81521 | DG.08.00 | ST | 988.553,44 | | | 948.123,44 | 40.430,00 | 438.919,06 | | | | | 58.874.476,06 |
| 12.01.007 | 81523 | DG.13.00 | ZZ | 18.044,25 | | | 18.044,25 | | | | | | | 479.349,06 |
| 12.01.008 | 81530 | DG.12.00 | ST | 888.119,80 | | | 888.119,80 | | | | | | | |
| 13.01.007 | 81533 | DL.18.00 | ST | 170.430,78 | | | | 170.430,78 | 559.342,30 | | | | | 559.342,30 |
| 12.01.004 | 81535 | DG.10.00 | ST | 175.350,48 | | 89.700,00 | 60.873,66 | 114.476,82 | 36,00 | | | | | 170.430,78 |
| 12.01.012 | 81540 | DG.11.00 | ST | 254.338,00 | | | | 164.638,00 | 29.700,00 | | | | | 114.512,82 |
| 12.01.001 | 81542 | DG.08.00 | ST | 5.649,51 | | | | 5.420,69 | | | | | | 260.938,00 |
| 12.01.002 | 81544 | DG.11.00 | ST | 14.632,21 | | | 8.424,96 | 5.649,51 | | 1,20 | | | | 5.420,69 |
| 12.01.002 | 81589 | DG.14.00 | ST | 2.388,91 | | | | 2.388,91 | | | | | | 6.228,45 |
| 12.01.001 | 81598 | DB.08.00 | ZZ | 2.088.202,43 | | 949.760,66 | 1.000.000,00 | 138.441,77 | 1.644.775,40 | | | | | 2.388,91 |
| 12.02.002 | 82322 | DG.02.00 | ST | 11.072.387,57 | | | | 11.072.387,57 | | | | | | 1.783.217,17 |
| 12.02.001 | 82324 | DG.02.00 | ST | 100.850.548,14 | | | | 78.850.548,14 | 15.930.795,19 | | | | | 11.072.387,57 |
| 12.02.002 | 82330 | DL.17.00 | ST | 10.294.032,17 | | 290.931,82 | 10.273.652,40 | 20.379,77 | 8.231.360,83 | | | | | 94.781.343,33 |
| 12.02.002 | 82381 | DG.14.00 | ZZ | 3.122.003,37 | | | | 2.831.071,55 | | | | | | 8.251.740,60 |
| 12.02.002 | 82393 | DG.02.00 | ST | 14.346.427,65 | | | | 67.761,89 | | | | | | 2.831.071,55 |
| 12.02.002 | 82394 | DG.02.00 | ST | 3.662.267,09 | | | | | 29.023.159,74 | | | | | 67.761,89 |
| 12.02.001 | 82397 | DG.09.00 | ST | 6.998.529,67 | | | | 3.864.701,55 | 3.662.267,09 | | | | | 29.023.159,74 |
| 10.01.003 | 91627 | DB.05.00 | ST | 455.435,29 | | | | 11.070,33 | 46.584,59 | | | | | 6.998.529,67 |
| 07.01.004 | 101003 | DH.03.00 | ZZ | 75.685,05 | | | | 75.685,05 | | 11.294,59 | | | | 57.654,92 |
| 07.01.006 | 101415 | DH.00.00 | ST | 192.394,47 | | | | 3.810,88 | | | | | | 11.294,59 |
| 07.01.006 | 101425 | DH.00.00 | ST | 272.876,89 | | | | 192.394,47 | | 1.905,94 | | | | 75.685,05 |
| 07.01.016 | 101475 | DH.01.00 | ST | 1.772.690,52 | 300.000,00 | | | 231.294,89 | | | | | | 3.810,88 |
| 07.02.014 | 102002 | DH.02.00 | ST | 7.217,08 | | | | 1.342.690,52 | 482.208,80 | | | | | 194.300,41 |
| 07.02.015 | 102004 | DH.03.00 | ST | 12.917,86 | | | | 5.040,94 | | | | | | 231.294,89 |
| 07.02.016 | 102006 | DH.00.00 | ST | 59.880,00 | | | | 7.217,08 | | | | | | 1.824.895,32 |
| 07.02.016 | 102006 | DH.00.00 | ST | | | | | | | | | | | 5.040,94 |
| 07.02.014 | 102397 | DH.00.00 | ST | 23.107,59 | | | | 39,48 | | | | | | 7.217,08 |
| 07.02.014 | 102398 | DH.00.00 | ST | 1.582.893,56 | | | | 12.917,86 | 1.512.042,00 | | | | | 39,48 |
| 07.02.015 | 102423 | DH.00.00 | ST | 169.734,47 | | | | 59.880,00 | | | | | | 1.524.959,86 |
| 07.02.009 | 102424 | DH.02.00 | ST | 240.695,82 | | | | | 3.023.058,87 | | | | | 59.880,00 |
| 07.02.015 | 102434 | DH.28.00 | ST | 4.844,37 | | | | | 3.847.529,23 | | | | | 59.880,00 |
| 07.02.015 | 102434 | DH.28.00 | ST | | | | | | | | | | | 3.023.058,87 |




Residui perenti ed economie vincolate esercizio 2010

| 1 | 2 | 3 | 4 | 5 | 6 | 7 | 8 | 9-5-(6+7+8) | 10 | 11 | 12 | 13 | 14 | 15=9+10+11+12+13+14 |
|-----------|----------|--------------------------|------------|---|---------------------------------------|-----------------------------------|------------------------------------|-------------------------------------|--|--------------------------------|-----------------------|---|---|----------------------------------|
| U.P.B. | Capitolo | Struttura Amministrativa | Tipo Fondo | Perenti ed economie vincolate al 01.01.2010 | Riprogr.ne economie su altri capitoli | Reiscrizioni di perenti vincolati | Reiscrizioni di economie vincolate | Economie residue dopo utilizzazione | Economie vincolate + perenti vincolati reinscritti e non impegnati | Perenti vincolati origine 2008 | Inasistenti vincolati | Rettifiche da accertamenti su assegnazioni e gestione finanziaria | Economie vincolate ex art. 4 L.R. 09.01.2010, n. 1 (c. 3 e 4) | Economie e perenti al 31.12.2010 |
| 07.02.010 | 102428 | | DH.03.00 | 2.165,51 | | | | 2.165,51 | | | | | | 2.165,51 |
| 07.02.003 | 102441 | | DH.03.00 | 517.991,77 | | | | 517.991,77 | | | | | | 517.991,77 |
| 07.02.003 | 102445 | | DH.03.00 | 258.017,58 | | | | 258.017,58 | | | | | | 258.017,58 |
| 07.02.003 | 102446 | | DH.03.00 | 1.501.360,38 | | | | 1.501.360,38 | | | | | | 1.501.360,38 |
| 07.02.015 | 102448 | | DH.03.00 | 3.777.432,63 | | | 33.171,36 | 3.744.261,27 | | | | | | 3.744.261,27 |
| 07.02.008 | 102452 | | DH.05.00 | 4.764.705,61 | | 124.254,13 | 200.000,00 | 4.564.705,61 | 200.000,00 | | | | | 4.764.705,61 |
| 07.02.003 | 102456 | | DH.05.00 | 521.665,68 | | | 20.000,00 | 397.411,55 | 67.338,96 | | | | | 464.750,51 |
| 07.02.014 | 102457 | | DH.05.00 | 190.291,07 | | | | 170.291,07 | | | | | | 170.291,07 |
| 07.02.014 | 102460 | | DH.03.00 | 1.258.297,22 | | | | 1.258.297,22 | | | | | | 1.258.297,22 |
| 07.02.014 | 102461 | | DH.03.00 | 3.726.188,45 | | | | 3.726.188,45 | | | | | | 3.726.188,45 |
| 07.02.003 | 102462 | | DH.03.00 | 53.351,01 | | | | 53.351,01 | | | | | | 53.351,01 |
| 07.02.003 | 102463 | | DH.03.00 | 8.633,70 | | | | 8.633,70 | | | | | | 8.633,70 |
| 07.02.014 | 102468 | | DH.04.00 | 3.261.316,97 | | | 2.500.000,00 | 761.316,97 | 2.261.718,05 | | | | | 3.023.035,02 |
| 07.02.003 | 102473 | | DH.03.00 | 70.990,15 | | | 4.918,56 | 66.071,59 | | | | | | 66.071,59 |
| 07.02.009 | 102488 | | DH.04.00 | 9.577,84 | | | | 9.577,84 | | | | | | 9.577,84 |
| 07.02.003 | 102489 | | DH.00.00 | 11.205.017,15 | 8.108.867,00 | 48.900,00 | 764.260,00 | 2.282.990,15 | 4.000.000,00 | 660.000,00 | | | | 6.942.990,15 |
| 07.02.014 | 102491 | | DH.02.00 | 29.696,27 | | | | 29.696,27 | | | | | | 29.696,27 |
| 07.01.002 | 111411 | | DH.07.00 | 55,11 | | | | 55,11 | | | | | | 55,11 |
| 07.01.001 | 111415 | | DH.07.00 | 8.438,82 | | | | 8.438,82 | | 4.162,67 | | | | 12.601,49 |
| 07.01.001 | 111592 | | DH.07.00 | 2.055,88 | | | | 2.055,88 | | | | | | 2.055,88 |
| 07.02.002 | 112109 | | DH.07.00 | 239,99 | | | | 239,99 | | | | | | 239,99 |
| 07.02.001 | 112101 | | DH.07.00 | 468,67 | | | | 468,67 | | | | | | 468,67 |
| 07.02.002 | 112340 | | DH.07.00 | 119,03 | | | | 119,03 | | | | | | 119,03 |
| 07.02.002 | 112343 | | DH.07.00 | 633,35 | | | | 633,35 | | | | | | 633,35 |
| 07.02.002 | 112345 | | DH.07.00 | 2.091,25 | | | | 2.091,25 | | | | | | 2.091,25 |
| 07.02.010 | 112431 | | DH.07.00 | 945,21 | | | | 945,21 | | | | | | 945,21 |
| 07.02.016 | 112433 | | DH.07.00 | 848,49 | | | | 848,49 | | | | | | 848,49 |
| 14.02.001 | 122343 | | DB.04.00 | 2.938.379,19 | | | 610.684,08 | 2.327.695,11 | 376.857,98 | | 5.778,52 | | | 2.710.331,61 |
| 08.01.020 | 130101 | | DL.03.00 | 316.514,50 | | | 316.514,50 | | | | | | | |
| 05.02.001 | 132301 | | DL.03.00 | 50.000,00 | | | 50.000,00 | | | | | | | |
| 07.02.013 | 142334 | | DH.04.00 | 3.937.262,03 | | | | 3.937.262,03 | | | | | | 3.937.262,03 |
| 08.02.021 | 142335 | | DH.08.00 | 130.455,12 | | | | 130.455,12 | | | | | | 130.455,12 |
| 08.02.021 | 142336 | | DH.08.00 | 636.615,26 | | | | 636.615,26 | | | | | | 636.615,26 |
| 08.02.021 | 142338 | | DH.08.00 | 496.052,97 | | | | 496.052,97 | | | | | | 496.052,97 |
| 05.01.003 | 150101 | | DR.02.00 | 3.208.464,24 | 2.525.480,45 | 46.000,00 | 547.201,29 | 89.782,50 | 291.621,54 | | | | | 2.395.346,31 |
| 05.01.003 | 150101 | | DR.02.00 | | | | | | 150.827,49 | | | | | 150.827,49 |
| 05.01.003 | 150101 | | DR.02.00 | | | | | | 10.694,09 | | | | | 10.694,09 |
| 05.01.003 | 150202 | | DC.02.00 | 2.495.264,00 | 104.307,30 | | 2.390.956,70 | | 2.571,32 | | | | | 2.571,32 |
| 05.02.003 | 150202 | | DC.02.00 | 2.195.992,27 | 1.025.000,00 | | 1.170.992,27 | | 2.256.815,00 | | | | 1.874,40 | 2.258.689,40 |
| 05.02.001 | 150203 | | DR.03.00 | | | | | | 1.323.841,85 | | | | 12.657,33 | 1.336.499,18 |
| 05.01.007 | 151001 | | DC.21.00 | | | | | | 722.500,00 | | | | | 722.500,00 |
| 05.01.003 | 151303 | | DR.03.00 | 167.843,50 | | | | | 23.000,00 | | | | | 23.000,00 |
| 05.01.002 | 151402 | | DC.10.00 | 285.206,21 | | 20.000,00 | 167.153,00 | 690,50 | 2.676.439,00 | | | | | 2.695.067,99 |
| 10.02.001 | 151415 | | DC.08.00 | 19.354,25 | | | 364.701,28 | 99.495,07 | 164.101,28 | | | | | 64.606,21 |
| 04.01.001 | 151420 | | DC.16.00 | 4.530,87 | | | | 19.354,25 | 19.354,25 | | | | | 19.354,25 |
| 02.01.012 | 151421 | | DA.11.00 | 243.094,10 | | | | 4.530,87 | 4.530,87 | | | | | 4.530,87 |
| 05.01.007 | 151423 | | DC.01.00 | 193.135,59 | | | 193.135,59 | 243.094,10 | 299.322,33 | | | | | 243.094,10 |
| | | | | | | | | | | | | | | 299.322,33 |



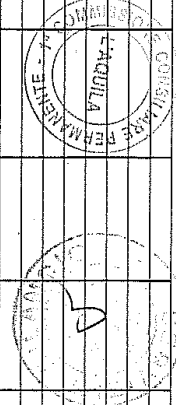
Residui perenti ed economie vincolate esercizio 2010

| 1 | 2 | 3 | 4 | 5 | 6 | 7 | 8 | 9-5-(6+7+8) | 10 | 11 | 12 | 13 | 14 | 15-9+(Somma 10+14) |
|-----------|----------|--------------------------|------------|---|---|-----------------------------------|------------------------------------|-------------------------------------|--|--------------------------------|-----------------------|--|---|----------------------------------|
| U.P.B. | Capitolo | Struttura Amministrativa | Tipo Fondo | Perenti ed economie vincolate al 01.01.2010 | Riprogramme economie su altri capifondi | Reiscrizioni di perenti vincolati | Reiscrizioni di economie vincolate | Economie residue dopo utilizzazione | Economie vincolate + perenti vincolati riscritti e non impegnati | Perenti vincolati origine 2008 | Inasistenti vincolati | Rettifiche da accertamenti anagrafici e gestione finanziaria | Economie vincolate ex art. 4 L.R. 09.01.2010, n. 1 (c. 3 e 4) | Economie e perenti al 31.12.2010 |
| 05.01.002 | 151430 | 1 DC.09.00 | ST | 28.297,85 | | | | 28.297,85 | 873,16 | 493,43 | | 0,79 | | 29.663,65 |
| 05.01.002 | 151431 | 1 DC.09.00 | ST | 58.588,00 | | | | 58.588,00 | | | | | | 58.588,00 |
| 05.01.003 | 151536 | 2 DR.02.00 | ST | | | | | | 17.724,78 | | | | | 17.724,78 |
| 05.02.001 | 151601 | 1 DC.08.00 | ST | 1.058.838,09 | | 139.827,00 | 550.000,00 | 369.331,09 | | | | | | 369.331,09 |
| 05.02.001 | 152001 | 1 DR.03.00 | ST | 6.536,37 | | | | 6.536,37 | | | | | | 6.536,37 |
| 05.02.001 | 152002 | 1 DR.03.00 | ST | 272.907,71 | | 272.907,71 | 60.000,00 | | 179.544,99 | | | | | 179.544,99 |
| 05.02.001 | 152003 | 1 DE.00.00 | ST | 60.000,00 | | | | | 60.000,00 | | | | | 60.000,00 |
| 05.02.001 | 152006 | 1 DC.08.00 | ST | 39,42 | | | | 39,42 | | | | | | |
| 05.02.012 | 152106 | 1 DC.12.00 | ST | 266.745,30 | | | | 266.745,30 | | | | | | 266.745,30 |
| 05.02.012 | 152108 | 1 DC.00.00 | ZZ | 1.628.262,14 | | 819.301,07 | | 808.961,07 | 2.932.254,32 | | | | | 3.741.215,39 |
| 05.02.010 | 152114 | 1 DC.07.00 | ST | 3.701.966,06 | | | 3.662.092,05 | 39.874,01 | 2.714.159,05 | | | | | 2.754.033,06 |
| 05.02.009 | 152118 | 1 DC.12.00 | ST | 185.924,47 | | | | 185.924,47 | | | | | | 185.924,47 |
| 05.02.003 | 152123 | 1 DC.02.00 | ST | 2.500.019,71 | | 2.499.125,78 | | 893,93 | 1.835.597,19 | | | | | 1.836.491,12 |
| 05.02.010 | 152185 | 1 DR.03.00 | ST | 10.417,48 | | | | 10.417,48 | 144.000,00 | | | | | 154.417,48 |
| 05.02.010 | 152187 | 1 DR.01.00 | ST | 5.143.909,24 | | 1.568.707,53 | 1.847.581,22 | 1.727.620,49 | 3.580.129,92 | | | | | 5.307.750,41 |
| 05.02.010 | 152190 | 1 DR.02.00 | ST | 4.230,41 | | | | 4.230,41 | | | | | | 4.230,41 |
| 05.02.002 | 152192 | 1 DC.09.00 | ST | 209,90 | | | | 209,90 | | | | | | |
| 05.02.001 | 152202 | 1 DR.03.00 | ST | 584.236,45 | | 584.236,45 | | | 17.278,40 | | | 0,76 | | 17.487,54 |
| 05.02.001 | 152305 | 1 DC.08.00 | ST | 1.114.604,26 | | | | 1.114.604,26 | 336.000,00 | | | | | 476.757,10 |
| 05.02.002 | 152316 | 1 DC.12.00 | ST | 7.526.928,12 | | 1.811.578,24 | | 5.715.349,88 | 877.976,71 | | | | | 1.450.604,26 |
| 05.02.011 | 152317 | 1 DC.12.00 | ST | 216,01 | | | | 216,01 | | | | | | 6.593.326,59 |
| 04.02.001 | 152323 | 1 DC.08.00 | ST | 25.174,06 | | | 12.394,97 | 12.779,09 | 12.394,97 | | | | | 25.174,06 |
| 05.02.012 | 152371 | 1 DA.11.00 | ST | 15.963,68 | | 1.743,04 | | 14.220,64 | 1.743,04 | | | | | 15.963,68 |
| 05.02.010 | 152340 | 1 DR.03.00 | ST | 7.607,33 | | | | 7.607,33 | | | | | | 7.607,33 |
| 05.02.003 | 152346 | 1 DC.10.00 | ST | 395.091,35 | | | 395.000,00 | 91,35 | 474.000,00 | | | | | 474.091,35 |
| 02.02.008 | 152364 | 1 DA.11.00 | ST | | | | | | 9.362.674,39 | | | | | 9.362.674,39 |
| 03.02.005 | 152365 | 1 DC.07.00 | ST | | | | | | 173.190,05 | | | | | 173.190,05 |
| 05.02.012 | 152371 | 1 DR.03.00 | ST | 547.580,65 | | | | 547.580,65 | | | | | | 547.580,65 |
| 04.02.001 | 152379 | 1 DC.08.00 | ST | 56.851,58 | | | | 56.851,58 | | | | | | 56.851,58 |
| 05.02.002 | 152380 | 1 DC.12.00 | ST | 255.462,22 | | | | 255.462,22 | | | | | | 255.462,22 |
| 05.02.002 | 152381 | 1 DC.12.00 | ST | 120.203,52 | | | | 120.203,52 | | | | | | 120.203,52 |
| 05.02.011 | 152384 | 1 DC.12.00 | ST | 44.522,73 | | | | 44.522,73 | | | | | | 44.522,73 |
| 05.02.011 | 152385 | 1 DC.12.00 | ST | | | 42.137,17 | | 42.137,17 | | | | | | 42.137,17 |
| 05.02.011 | 152386 | 1 DC.12.00 | ST | 997.853,33 | | 28.238,36 | 82.975,04 | 886.639,93 | | | | | | 886.639,93 |
| 05.02.011 | 152388 | 1 DC.12.00 | ST | 4.799.103,41 | | 1.297.326,14 | 137.060,29 | 3.364.716,98 | 832.592,67 | | | | | 4.197.309,65 |
| 05.02.011 | 152390 | 1 DC.00.00 | ST | 94.644,55 | | 127.023,03 | | | | | | | | |
| 05.02.011 | 152393 | 1 DC.16.00 | ST | 6.860,80 | | | | | | | | | | |
| 04.02.001 | 152400 | 1 DC.08.00 | ST | 201.212,66 | | | 35.000,00 | 6.860,80 | 2.000,00 | | | | | 6.860,80 |
| 05.02.013 | 152401 | 1 DC.12.00 | ST | 250.783,15 | | 99.300,00 | | 66.912,66 | | | | | | 68.912,66 |
| 07.02.002 | 152405 | 1 DC.07.00 | ST | 2.006.618,99 | | 25.588,05 | | 225.195,10 | | | | | | 225.195,10 |
| 04.02.001 | 152414 | 1 DB.09.00 | ST | 253.906,91 | | | | | | | | | | |
| 05.02.002 | 152591 | 3 DR.03.00 | ST | 1.350.000,00 | | | 1.350.000,00 | | 50.735,84 | | | | | 50.735,84 |
| 05.01.007 | 161000 | 1 DC.02.00 | ST | 62.391,57 | | | | | 950.000,00 | | | | | 950.000,00 |
| 05.02.003 | 162320 | 1 DC.02.00 | ST | 51.041,57 | | | | | 62.391,57 | | | | | 62.391,57 |
| 04.02.003 | 162321 | 1 DC.02.00 | ST | 4.297.834,59 | | | 4.297.834,59 | | 3.519.280,60 | | | | | 3.519.280,60 |
| 04.02.003 | 162321 | 2 DC.02.00 | ST | 2.074.845,83 | | | 2.074.845,83 | | 2.060.355,83 | | | | | 2.060.355,83 |
| 04.02.003 | 162322 | 1 DC.06.00 | ST | 63.541,57 | | | | 63.541,57 | | | | | | 63.541,57 |
| 04.02.003 | 162323 | 1 DC.02.00 | ST | 827.870,25 | | | 765.452,04 | 62.418,21 | 715.471,72 | | | | | 777.889,93 |





Residui perenti ed economie vincolate esercizio 2010

| 1 | 2 | 3 | 4 | 5 | 6 | 7 | 8 | 9-5-(6+7+8) | 10 | 11 | 12 | 13 | 14 | 15-9+14(Sommari 10+14) |
|-----------|----------|--------------------------|------------|---|---|----------------------------------|-----------------------------------|-------------------------------------|--|--------------------------------|-------------------------|---|---|----------------------------------|
| U.P.B. | Capitolo | Struttura Amministrativa | Tipo Fondo | Perenti ed economie vincolate al 01.01.2010 | Riprogramme economie su altri capifondi | Riscinzioni di perenti vincolati | Riscinzioni di economie vincolate | Economie residue dopo utilizzazione | Economie vincolate + perenti vincolati riscritti e non impegnati | Perenti vincolati origine 2008 | Insussistenti vincolati | Rettifiche da accertamenti su assegnazioni e gestione finanziaria | Economie vincolate ex art. 4 L.R. 09.01.2010, n. 1 (c. 3 e 4) | Economie e perenti al 31.12.2010 |
| 04.02.003 | 162328 | 1 | DC.02.00 | ST | 2.866.299,03 | | 165.603,50 | 2.700.695,53 | 165.603,50 | | | | | 2.866.299,03 |
| 02.02.009 | 162331 | 1 | DC.02.00 | ST | 52.597,73 | | 52.568,30 | 29,43 | 52.568,30 | | | | | 52.597,73 |
| 02.02.009 | 162332 | 1 | DC.02.00 | ST | 262.505,65 | | 262.479,93 | 25,72 | 262.479,93 | | | | | 262.505,65 |
| 02.02.009 | 162333 | 1 | DC.02.00 | ST | 919.087,10 | | 919.087,10 | - | 919.087,10 | | | | | 919.087,10 |
| 05.02.003 | 162334 | 1 | DR.00.00 | ST | 10.359.237,19 | | 8.057.226,07 | 258.897,97 | 8.162.484,46 | | | | | 8.421.382,43 |
| 04.02.003 | 162363 | 1 | DC.02.00 | ST | 2.746.092,98 | | 206.350,26 | 2.539.742,72 | 206.350,26 | | | | | 2.746.092,98 |
| 04.02.003 | 162368 | 1 | DC.02.00 | ST | 74.379,62 | | | 74.379,62 | | | | | | 74.379,62 |
| 04.02.003 | 162376 | 1 | DC.02.00 | ST | 826.589,46 | | | 826.589,46 | | | | | | 826.589,46 |
| 04.02.003 | 162377 | 1 | DC.02.00 | ST | 1.987.437,41 | | | 1.987.437,41 | | | | | | 1.987.437,41 |
| 04.02.003 | 162378 | 1 | DC.02.00 | ST | 1.347.223,74 | | 1.347.223,74 | - | 1.347.223,74 | | | | | 1.347.223,74 |
| 04.02.003 | 162379 | 1 | DC.02.00 | ST | 859.166,51 | | 542.727,00 | 145.123,26 | 669.828,31 | | | | | 814.951,57 |
| 04.02.003 | 162387 | 1 | DC.02.00 | ST | 87.655,79 | | | 87.655,79 | | | | | | 87.655,79 |
| 06.01.003 | 171001 | 2 | DE.05.00 | ST | 44.919,11 | | | 44.919,11 | | | | | | 44.919,11 |
| 06.02.002 | 172320 | 1 | DE.01.00 | ST | 2.008.269,00 | | 2.008.269,00 | - | 171.360,41 | 6.171,70 | | | | 171.360,41 |
| 06.02.002 | 172321 | 1 | DE.01.00 | ST | 171.022,27 | | | 171.022,27 | | | | | | 171.022,27 |
| 06.01.003 | 180102 | 1 | DE.06.00 | ST | 48.865.443,93 | 24.890.528,99 | 3.437.149,77 | 19.414.929,17 | 10.164.704,99 | | | 315.038,71 | | 29.264.595,45 |
| 06.01.003 | 180001 | 1 | DE.04.00 | ST | | | | | | 1.676,19 | | | | 1.676,19 |
| 06.01.003 | 181002 | 1 | DE.05.00 | ST | 704.493,33 | | | 704.493,33 | 117,90 | | | | | 117,90 |
| 06.01.002 | 181004 | 1 | DE.05.00 | ST | 5.599.052,12 | | 5.599.052,12 | - | 1.280.742,48 | | | | | 704.493,33 |
| 06.01.003 | 181420 | 1 | DE.01.00 | ST | 1.260.154,85 | 945.116,13 | 315.038,71 | 0,01 | 516.077,42 | | | 315.038,71 | | 1.280.742,48 |
| 06.01.002 | 181562 | 1 | DE.04.00 | ST | 695,00 | | | 695,00 | | | | | | 695,00 |
| 06.01.002 | 181570 | 1 | DE.04.00 | ST | 42.527,01 | | | 42.527,01 | 15.236,00 | | | | | 57.763,01 |
| 06.02.001 | 182358 | 1 | DE.05.00 | ST | 211.391,85 | | | 211.391,85 | 27.248.491,95 | 70.463,95 | | | | 281.855,40 |
| 06.02.001 | 182456 | 1 | DE.02.00 | ST | 642.588,62 | | | 642.588,62 | | | | | | 642.588,62 |
| 06.02.004 | 182440 | 1 | DE.03.00 | ST | 4.800,00 | | | 4.800,00 | | | | | | 4.800,00 |
| 08.02.019 | 232439 | 1 | DI.04.00 | ST | 954.454,70 | | | 954.454,70 | 125.896,81 | | | | | 1.080.351,51 |
| 09.02.004 | 241560 | 1 | DF.02.00 | ZZ | 1.392.337,99 | | | 1.392.337,99 | 260.246,77 | | | | | 1.392.337,99 |
| 09.02.004 | 242001 | 1 | DF.02.00 | ZZ | 9.010,82 | | | 9.010,82 | 13.697,30 | | | | | 952.966,78 |
| 09.02.004 | 242002 | 1 | DF.01.00 | ST | 728.667,06 | | | 728.667,06 | | | | | | 18.243,40 |
| 09.02.004 | 242005 | 1 | DF.01.00 | ST | 1.054.352,28 | | | 1.054.352,28 | | | | | | 628.835,35 |
| 09.02.002 | 242433 | 1 | DF.00.00 | ST | 836.612,29 | | | 836.612,29 | | | | | | 836.612,29 |
| 09.02.001 | 242435 | 1 | DF.05.00 | ST | 1.655.021,35 | | | 1.655.021,35 | | | | | | 1.655.021,35 |
| 09.02.002 | 242436 | 1 | DF.05.00 | ST | 474.830,49 | | | 474.830,49 | | | | | | 987.355,86 |
| 09.02.002 | 242439 | 1 | DF.00.00 | ST | 20.540,39 | | | 20.540,39 | | | | | | 20.540,39 |
| 09.02.002 | 242441 | 1 | DF.05.00 | ST | 21.982,14 | | | 21.982,14 | | | | | | 21.982,14 |
| 09.02.002 | 242442 | 1 | DF.05.00 | ST | 1.056.604,16 | | | 1.056.604,16 | | | | | | 1.071.440,21 |
| 09.02.004 | 242443 | 1 | DF.05.00 | ST | 7.040,93 | | | 7.040,93 | | | | | | 7.040,93 |
| 08.02.018 | 252401 | 1 | DI.02.00 | ST | 14.781,00 | | | 14.781,00 | | | | | | 14.781,00 |
| 08.02.018 | 252455 | 1 | DI.02.00 | ST | 133.333,50 | | | 133.333,50 | | | | | | 133.333,50 |
| 08.02.018 | 252456 | 1 | DI.02.00 | ST | 119.548,96 | | | 119.548,96 | | | | | | 119.548,96 |
| 03.01.002 | 260001 | 1 | DC.07.00 | ST | 179.609,76 | | | 179.609,76 | | | | | | 179.609,76 |
| 03.01.002 | 261001 | 1 | DC.07.00 | ST | 299.970,74 | | | 299.970,74 | | | | | | 1.180.284,12 |
| 03.01.002 | 261002 | 1 | DC.07.00 | ST | 24.276,34 | | | 24.276,34 | | | | | | 24.276,34 |
| 03.01.002 | 261610 | 1 | DC.07.00 | ST | 434.615,52 | | | 434.615,52 | | | | | | 434.615,52 |



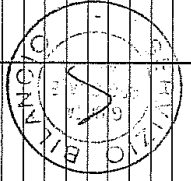
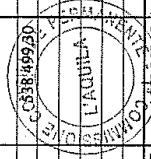
Residui perenti ed economie vincolate esercizio 2010

| 1 | 2 | 3 | 4 | 5 | 6 | 7 | 8 | 9-5 (6+7+8) | 10 | 11 | 12 | 13 | 14 | 15-94 (Somma 10-14) |
|-----------|----------|--------------------------|------------|---|--------------------------------------|-----------------------------------|------------------------------------|-------------------------------------|---|--------------------------------|------------------------|---|---|----------------------------------|
| U.P.B. | Capitolo | Struttura Amministrativa | Tipo Fondo | Perenti ed economie vincolate al 01.01.2010 | Riprograe economie su altri capitoli | Reiscrizioni di perenti vincolati | Reiscrizioni di economie vincolate | Economie residue dopo utilizzazione | Economie vincolate + perenti vincolati reiscritti e non impegnati | Perenti vincolati origine 2008 | Inausistenti vincolati | Retifiche da accreditamenti e assegnazioni e gestione finanziaria | Economie vincolate ex art. 4 L.R. 09.01.2010, n. 1 (c. 3 e 4) | Economie e perenti al 31.12.2010 |
| 03.01.002 | 261615 | DC.07.00 | ST | 3.722.540,99 | - | - | 3.721.889,86 | 651,13 | 8.191,06 | - | - | - | 1.930.974,17 | 8.842,19 |
| 03.02.005 | 262001 | DC.07.00 | ST | 15.054.498,97 | 10.445.518,97 | - | 4.608.980,00 | - | 1.379.632,92 | - | - | - | - | 3.310.607,09 |
| 03.02.005 | 262002 | DC.07.00 | ST | - | - | - | - | - | 233.195,46 | - | - | - | - | 233.195,46 |
| 03.02.005 | 262003 | DC.07.00 | ST | - | - | - | - | - | 2.336.001,17 | - | - | - | - | 2.336.001,17 |
| 03.02.005 | 262315 | DC.07.00 | ST | 461.057,53 | - | 141.465,56 | - | 319.591,97 | 227.738,74 | - | - | - | - | 547.330,71 |
| 03.02.004 | 262316 | DC.07.00 | ST | 131,16 | - | - | - | 131,16 | - | - | - | - | - | 131,16 |
| 03.02.004 | 262401 | DC.07.00 | ST | 651.908,18 | - | - | - | 651.908,18 | - | - | - | - | - | 651.908,18 |
| 03.01.002 | 262402 | DC.07.00 | ST | 287.622,30 | 246.745,55 | - | 40.876,75 | 91,00 | 112.496,46 | - | - | - | 3.029,25 | 3.740.811,78 |
| 03.01.002 | 262403 | DB.09.00 | ST | 118.335,68 | - | - | 118.244,68 | - | - | - | - | - | - | 43.906,00 |
| 03.02.004 | 262404 | DC.07.00 | ST | 3.941.304,00 | - | - | - | 3.941.304,00 | - | - | - | - | - | 112.587,46 |
| 03.02.004 | 262405 | DC.07.00 | ST | 4.212.953,65 | - | - | - | 4.212.953,65 | - | - | - | - | - | 3.941.304,00 |
| 03.02.004 | 262408 | DC.07.00 | ST | 2.875.647,22 | - | - | 2.517.577,86 | 358.069,36 | 2.204.792,43 | - | - | - | - | 4.212.953,65 |
| 03.02.004 | 262411 | DC.07.00 | ST | 38.195.920,33 | - | - | - | 38.195.920,33 | - | - | - | - | - | 2.562.861,79 |
| 03.02.005 | 262412 | DC.07.00 | ST | 877.976,73 | - | - | - | 877.976,73 | - | - | - | - | - | 38.195.920,33 |
| 03.02.005 | 262416 | DC.07.00 | ST | 2.850.513,77 | - | - | 2.920.513,77 | 70.000,00 | 2.259.226,27 | - | - | - | - | 877.976,73 |
| 03.02.005 | 262417 | DC.07.00 | ST | 27.262.560,76 | 16.463.146,87 | 9.431.675,40 | - | 1.367.738,49 | 4.663.093,42 | - | - | 2.806,92 | 198.836,84 | 2.189.226,27 |
| 05.01.005 | 271422 | SB.02.00 | ZZ | 3.219,54 | - | - | 18.093,19 | 14.873,65 | 10.332,73 | 1.734,00 | - | - | - | 6.229.668,75 |
| 05.02.014 | 272329 | DA.12.00 | ST | 507.814,03 | - | - | - | 507.814,03 | - | - | - | - | - | 507.814,03 |
| 05.02.005 | 272347 | DA.00.00 | ST | 5.055.969,71 | 1.500.000,00 | 149.609,00 | 12.000,00 | 3.394.366,71 | 296.371,04 | - | - | - | - | 3.690.737,75 |
| 05.02.005 | 272348 | DR.00.00 | ST | 1.823.970,77 | - | 67.048,42 | 579.385,00 | 1.177.537,35 | 1.344.124,49 | - | - | - | - | 2.521.661,84 |
| 05.02.014 | 272422 | DA.15.00 | ST | 1.110.992,27 | - | 157.500,00 | - | 953.492,27 | 12.298,82 | - | - | - | - | 965.791,09 |
| 05.02.005 | 272423 | DA.15.00 | ST | - | - | - | - | - | 97.803,00 | - | - | - | - | 97.803,00 |
| 08.01.017 | 281001 | DA.15.00 | ST | - | - | - | - | - | 300.000,00 | - | - | - | - | 300.000,00 |
| 08.01.017 | 281341 | DA.13.00 | ZZ | 122.295,20 | - | - | 189.277,20 | 66.982,00 | 320.558,54 | - | - | 114.987,20 | - | 138.589,34 |
| 08.01.017 | 281420 | DA.13.00 | ST | 190.268,74 | - | 10.000,00 | 66.150,00 | 114.118,74 | 172,00 | 24,30 | - | - | - | 114.118,74 |
| 05.01.016 | 281440 | DA.13.00 | ZZ | 164.722,78 | - | - | - | 164.722,78 | - | - | - | - | - | 164.722,78 |
| 08.01.013 | 281601 | DI.02.00 | ST | 26.076,41 | - | - | 125.762,50 | 38.960,28 | 237.180,81 | 4.947,81 | - | - | - | 281.088,90 |
| 08.01.017 | 281631 | DI.03.00 | ZZ | 9.282,42 | - | - | - | 26.076,41 | 158.228,40 | - | - | - | - | 184.304,81 |
| 08.02.020 | 282003 | DI.01.00 | UE | 91.500,02 | - | - | - | 91.500,02 | - | - | - | - | - | 91.500,02 |
| 08.02.020 | 282004 | DI.01.00 | SU | 64.050,01 | - | - | - | 64.050,01 | - | - | - | - | - | 64.050,01 |
| 08.02.017 | 282007 | DA.13.00 | ST | 1.415.720,95 | - | - | - | 1.415.720,95 | - | - | - | - | - | 1.415.720,95 |
| 08.02.017 | 282008 | DA.00.00 | ST | 1.076.000,00 | - | - | - | 1.076.000,00 | - | - | - | - | - | 1.076.000,00 |
| 05.02.003 | 282009 | DA.00.00 | ST | 2.263.138,64 | - | - | 742.000,00 | 1.521.138,64 | 289.372,27 | - | - | - | - | 1.810.510,91 |
| 08.02.020 | 282222 | DI.01.00 | SU | 976.440,40 | - | - | - | 976.440,40 | - | - | - | - | - | 976.440,40 |
| 08.02.020 | 282223 | DI.01.00 | UE | 451.273,38 | - | - | - | 451.273,38 | - | - | - | - | - | 451.273,38 |
| 02.02.009 | 282311 | DI.01.00 | ST | 3.279.139,27 | - | 3.278.110,81 | - | 1.028,46 | 229.598,75 | - | - | - | - | 230.627,21 |
| 08.02.017 | 282413 | DA.13.00 | ST | 2.544,92 | - | - | - | 2.544,92 | - | - | - | - | - | 2.544,92 |
| 08.02.017 | 282420 | DA.13.00 | ST | 21.539,55 | - | - | - | 21.539,55 | - | - | - | - | - | 21.539,55 |
| 02.02.009 | 282428 | DI.05.00 | ST | 83.675,44 | - | - | - | 83.675,44 | - | - | - | - | - | 83.675,44 |
| 08.02.006 | 282438 | DI.07.00 | ST | 119.510,62 | - | - | - | 119.510,62 | - | - | - | - | - | 119.510,62 |
| 08.02.017 | 282441 | DA.13.00 | ZZ | 459.018,57 | - | - | 378.560,55 | 80.458,02 | 101.163,57 | - | - | - | - | 101.163,57 |
| 08.02.017 | 282446 | DA.13.00 | UE | 529.483,44 | - | - | - | 529.483,44 | 66.628,87 | - | - | 68.189,80 | - | 215.276,69 |
| 08.02.017 | 282446 | DA.13.00 | UE | 670,42 | - | - | - | 670,42 | - | - | - | - | - | 670,42 |
| 08.02.002 | 282450 | DI.00.00 | ST | 6.017.028,50 | - | - | - | 6.017.028,50 | - | - | - | - | - | 6.017.028,50 |
| 08.02.002 | 282451 | DI.00.00 | ST | 20.421.061,45 | 2.470.000,00 | - | 10.170.365,00 | 7.780.676,45 | 10.911.749,05 | - | - | - | - | 18.692.677,22 |
| 08.02.002 | 282456 | DI.05.00 | ST | 17.590.656,30 | - | - | 3.500.000,00 | 14.090.656,30 | 2.990,12 | - | - | - | - | 14.093.646,42 |



Residui perenti ed economie vincolate esercizio 2010

| 1 | 2 | 3 | 4 | 5 | 6 | 7 | 8 | 9-5-(6+7+8) | 10 | 11 | 12 | 13 | 14 | 15-9+(Somma 10,14) |
|-----------|----------|--------------------------|------------|---|--|-----------------------------------|------------------------------------|-------------------------------------|--|--------------------------------|-------------------------|--|---|----------------------------------|
| U.P.B. | Capitolo | Struttura Amministrativa | Tipo Fondo | Perenti ed economie vincolate al 01.01.2010 | Riprogramme economie su altri capitoli | Rescritzioni di perenti vincolati | Reiscrizione di economie vincolate | Economie residue dopo utilizzazione | Economie vincolate + perenti vincolati riscritti e non impegnati | Perenti vincolati origine 2008 | Insussistenti vincolati | Rettifiche da accreditamenti assegnazioni e gestione finanziaria | Economie vincolate ex art. 4 L.R. 09.01.2010, n. 1 (c. 3 e 4) | Economie e perenti al 31.12.2010 |
| 05.01.007 | 291001 | DR.00.00 | UE | 71.002,37 | | | | 71.002,37 | | | | | | 71.002,37 |
| 05.01.011 | 291002 | DA.13.00 | UE | 32.634,44 | | | 31.813,29 | 821,15 | 6.928,43 | | | | | 7.749,58 |
| 05.01.011 | 291003 | DA.13.00 | UE | 5.749,92 | | | 5.749,92 | | 2.530,00 | 0,15 | | | | 2.530,15 |
| 05.01.001 | 291004 | DA.00.00 | ST | 256.300,00 | | | 674.150,60 | 256.300,00 | 216.500,00 | 11.538,40 | | | | 484.338,40 |
| 05.01.011 | 291410 | DR.00.00 | ZZ | 500.620,60 | | | | 173.530,00 | 374.327,60 | 66,39 | 2.651,48 | | | 203.515,47 |
| 05.01.016 | 291421 | DA.00.00 | ZZ | 25.200,00 | | | | 25.200,00 | 42.472,77 | | | | | 67.672,77 |
| 05.01.001 | 291422 | DA.15.00 | ST | 4.695,91 | | | | 4.695,91 | | | | 4.695,91 | | |
| 05.01.011 | 291425 | DA.15.00 | ST | 66.994,79 | | | | 66.994,79 | | | | 66.994,79 | | |
| 05.01.016 | 291450 | DA.13.00 | ZZ | 215.794,74 | | | 172.001,98 | 43.792,76 | | | | | | 43.792,76 |
| 05.01.016 | 291460 | DA.13.00 | ZZ | 674.390,56 | | | 244.192,00 | 430.198,56 | 237.232,13 | 5.738,96 | | | | 673.169,65 |
| 05.01.011 | 291531 | DR.04.00 | ZZ | 1.849.304,71 | | | 737.018,30 | 1.112.286,41 | 1.147.122,34 | 0,02 | | 456.722,14 | | 1.802.686,63 |
| 05.01.011 | 291621 | DR.05.00 | ST | 203.994,57 | | | 185.609,59 | 203.994,57 | 76.750,00 | 38.137,90 | 1.500,00 | | | 320.382,47 |
| 05.02.010 | 292210 | DR.00.00 | ZZ | 1.911.882,34 | | | 579.828,34 | 1.726.272,75 | 851.137,79 | | 50.998,05 | | | 1.850.010,25 |
| 05.02.003 | 292320 | DC.02.00 | ST | 580.928,35 | | | | 1.100,01 | 553.415,57 | | | | | 554.515,58 |
| 05.02.013 | 292323 | DR.00.00 | ST | 89.829,18 | | | | 89.829,18 | | | | | | 89.829,18 |
| 05.02.003 | 292324 | DR.00.00 | ST | 14.502,95 | | | | 14.502,95 | | | | | | 14.502,95 |
| 05.02.003 | 292325 | DR.00.00 | ST | 559,67 | | | | 559,67 | | | | | | 559,67 |
| 05.02.008 | 292326 | DC.02.00 | ST | 88.093,66 | | | | 88.093,66 | | | | | | 88.093,66 |
| 05.02.003 | 292329 | DC.02.00 | ST | 551.737,36 | | | | 551.737,36 | | | | | | 551.737,36 |
| 05.02.003 | 292330 | DC.04.00 | ST | 175.692,96 | | | | 175.692,96 | | | | | | 175.692,96 |
| 05.02.002 | 292332 | DC.02.00 | ST | 52.438,85 | | | | 52.438,85 | | | | | | 52.438,85 |
| 05.02.008 | 292336 | DR.04.00 | ST | 32.095,23 | | | | 32.095,23 | | | | | | 32.095,23 |
| 05.02.003 | 292338 | DC.00.00 | ST | 2.894.322,01 | | | 2.894.322,00 | 0,01 | 1.796.685,71 | | | | | 1.796.685,72 |
| 05.02.014 | 292341 | DA.13.00 | SU | 3.343.151,79 | | | | 3.343.151,79 | | | | | | 3.343.151,79 |
| 05.02.014 | 292342 | DF.01.00 | UE | 457.435,69 | | | | 457.435,69 | | | | | | 457.435,69 |
| 05.02.014 | 292343 | DR.05.00 | ST | 165.186,36 | | | | 165.186,36 | | | | | | 165.186,36 |
| 05.02.010 | 292356 | DR.00.00 | ST | 220.524,67 | | | | 220.524,67 | | | | | | 220.524,67 |
| 05.02.010 | 292361 | DR.05.00 | ST | 33.065.689,84 | | | 5.208.290,98 | 25.757.398,86 | 8.526.092,56 | | | | | 34.283.491,42 |
| 05.02.010 | 292362 | DA.13.00 | UE | 30.000,00 | | | | 30.000,00 | | | | | | 30.000,00 |
| 05.02.003 | 292367 | DR.00.00 | ST | 179.771,50 | | | | 179.771,50 | 13.550,91 | | | | | 179.771,50 |
| 05.02.005 | 292420 | DR.04.00 | ST | 1.671.176,62 | | | | 1.671.176,62 | | | | | | 1.684.727,53 |
| 05.02.003 | 292426 | DA.15.00 | ST | 90.308,11 | | | | 90.308,11 | | | | 90.308,11 | | |
| 05.02.003 | 292428 | DR.00.00 | ST | 827.783,59 | | 80.782,32 | | 1.988,58 | 60.654,30 | | | | | 62.642,88 |
| 05.02.003 | 292434 | DC.14.00 | ST | 16.727,07 | | | | 827.783,59 | | | | | | 827.783,59 |
| 05.02.010 | 292437 | DC.02.00 | ST | 1.983.192,82 | | | | 16.727,07 | | | | | | 16.727,07 |
| 05.02.005 | 292440 | DA.15.00 | ST | 422.912,65 | | | | 1.651.843,79 | 247.430,89 | | | | | 1.899.274,68 |
| 05.02.010 | 292441 | DC.02.00 | ST | 1.323.352,38 | | | | 337.697,27 | | | | | | 337.697,27 |
| 05.02.010 | 292442 | DR.04.00 | ST | 1.980.571,59 | | | | 1,63 | | | | | | 1.980.571,59 |
| 05.02.010 | 292444 | DA.15.00 | ST | 1.933,80 | | | | 1.980.571,59 | | | | | | 1.980.571,59 |
| 05.02.008 | 292445 | DR.04.00 | ST | 20.135,85 | | | | 1.933,80 | | | | | | 1.933,80 |
| 05.02.010 | 292446 | DR.05.00 | ST | 84.921,17 | | | | 84.921,17 | | | | | | 84.921,17 |
| | | | | 1.520.760.977,75 | 75.232.063,64 | 63.817.763,81 | 550.251.593,81 | | 672.032.737,57 | 22.323.428,95 | 3.837.886,49 | - 101.125.857,05 | 4.710.065,28 | 1.433.227.817,73 |




C.so Vittorio Emanuele II, 48 - 67100 L'Aquila
 Capitale Sociale € 32.000.000 I.v.
 Iscrizione Tribunale dell'Aquila N. 4158
 Codice Fiscale e Partita IVA 00098090665

Telefono: 0862-6491
 Telex: 600079 Carispaq
 Fax: 0862-649310
 Indirizzo Telegrafico CARISPAQ
 Casella Postale 167 - L'Aquila
 Internet: www.carispaq.it
 E-mail: info@carispaq.it

Iscrizione Albo delle Banche N. 5168

Aderente al
 Fondo Interbancario di Tutela dei depositi

DIREZIONE BILANCIO E PIANIFICAZIONE
Ufficio Tesorerie Enti



L'Aquila, 18 giugno 2012

SPETT.LE
 GIUNTA REGIONALE D'ABRUZZO
 SERVIZIO RAGIONERIA GENERALE
 67100 L'AQUILA

SPETT.LE
 GIUNTA REGIONALE D'ABRUZZO
 SERVIZIO BILANCIO
 67100 L'AQUILA

OGGETTO: conto giudiziale esercizio 2010

In riscontro alla Vs. nota prot. 125516 del 31 maggio 2012, relativa all'oggetto, Vi rimettiamo, debitamente rettificato come da Vs. indicazioni, la stampa del conto giudiziale 2010 chiuso con le risultanze contabili che seguono:

| | | |
|--|------------------|------------------|
| FONDO DI CASSA AL 31.12.2009 | EURO | 384.415.028,47 |
| -RISCOSSIONI: | | |
| c/competenza Euro | 3.048.195.206,68 | |
| c/residui | 1.158.004.585,95 | 4.206.199.792,63 |
| TOTALE ENTRATE | EURO | 4.590.614.821,10 |
| -PAGAMENTI: | | |
| c/competenza Euro | 3.042.783.323,81 | |
| c/residui | 1.357.763.736,51 | 4.400.547.060,32 |
| pagamento x assegnazione somme trib.Aq. non regolarizzato dall'Ente | | 12.075,47 |
| TOTALE USCITE | EURO | 4.400.559.135,79 |
| FONDO DI CASSA A CHIUSURA DELL'ESERCIZIO FINANZIARIO 2010 | | 190.055.685,31 |


L'occasione è gradita per inviare distinti saluti.

CARISPAQ Spa
Ufficio Tesorerie Enti
 Via Pescara 2/4
 67100 L'Aquila
 Fax 0862.649454
 E-mail: tesoreriaenti@carispaq.it



CARISPAQ SpA





Quadro riassuntivo della gestione finanziaria esercizio 2010

| | Gestione | | |
|--|------------------|------------------|-------------------------|
| | residui | competenza | totale |
| Fondo di cassa al 31.12.2009 | | | 384.415.028,47 |
| Pagamenti anni precedenti da regolarizzare | | | 21.191,64 |
| Riscossioni 2010 | 1.158.004.585,95 | 3.048.195.206,68 | 4.206.199.792,63 |
| Pagamenti 2010 | 1.357.763.736,51 | 3.042.783.323,81 | 4.400.547.060,32 |
| Fondo di cassa al 31.12.2010 | | | 190.088.952,42 |
| Pagamenti per azioni esecutive non regolarizzate al 31 dicembre 2010 | | | 33.267,11 |
| differenza | | | 190.055.685,31 |
| Residui attivi | 2.326.467.518,20 | 783.615.809,57 | 3.110.083.327,77 |
| Residui passivi | 1.359.336.835,82 | 940.711.761,15 | 2.300.048.596,97 |
| differenza | | | 810.034.730,80 |
| Avanzo (+) | | | 1.000.090.416,11 |

| QUADRO DIMOSTRATIVO DELLA ENTITA' EFFETTIVA DEL SALDO FINANZIARIO | |
|---|------------------------|
| Risultato di Amministrazione | 1.433.227.817,73 |
| Residui perenti ed economie vincolate | |
| DISAVANZO EFFETTIVO | -433.137.401,62 |

NOTA INFORMATIVA

**Oneri e impegni finanziari stimati
derivanti da contratti relativi a strumenti finanziari derivati o
da contratti di finanziamento che includono una componente derivata
(Articolo 3, comma 8, della Legge 22 dicembre 2008, n. 203)**

La Regione Abruzzo ha proceduto all'emissione di n. 6 prestiti obbligazionari sulla base di un Programma EMTN (Euro Medium Term Note) a valere sui mercati finanziari internazionali mediante la Borsa del Lussemburgo.

Negli anni 2000 e 2001 sono stati emessi due prestiti obbligazionari rispettivamente pari a Euro 129 mln e Euro 93,3 mln, entrambi con rimborso del debito a quote costanti e a tasso variabile costituito dall'Euribor 6 mesi rilevato il primo giorno del periodo di ammortamento del prestito.

Tali prestiti sono caratterizzati dal rimborso per quote costanti del capitale ed a tasso variabile legato all'andamento dell'Euribor 6 mesi. Al fine di ridurre il rischio legato alla variabilità dei tassi di interesse, la Regione ha stipulato contratti di derivati finalizzati a convertire il tasso variabile in un tasso fisso.


Nel 2002 è stato emesso un ulteriore prestito obbligazionario di Euro 320 mln, con una seconda emissione effettuata nel corso del 2003 per Euro 173 mln, per un importo complessivo pari a Euro 493 mln.

Nel 2004 la Regione ha effettuato una emissione obbligazionaria pari a Euro 250 mln.

Tali due prestiti sono stati oggetto di rinegoziazione nel novembre 2006. Sono entrambi prestiti con rimborso in unica soluzione alla scadenza e con applicazione di un tasso variabile pari legato all'andamento del tasso Euribor 6 mesi. Su entrambi i prestiti sono stati costruiti contratti di derivati finalizzati alla riduzione del rischio legato alla variabilità dei tassi e finalizzati all'accumulo della quota capitale da restituire alla scadenza.

Nel 2006 e nel 2007 sono stati emessi un prestito di Euro 115 mln e un prestito di Euro 138 mln. Entrambi prevedono il rimborso del capitale in rate crescenti e il pagamento di un tasso d'interesse fisso: su tali prestiti, pertanto, non è stato necessario assumere contratti di derivato.

I dati relativi ai contratti di derivato sono riportati nella tabella allegata.




NOTA INFORMATIVA ONERI E IMPEGNI STIMATI CONTRATTI DI DERIVATO

(Articolo 3, comma 8, della Legge 22 dicembre 2008, n. 203)

Dati al 31 dicembre 2010

| PRESTITI OBBLIGAZIONARI | | | |
|--|---|--|--|
| Valore emissione | 129.000.000,00 | 93.300.000,00 | 493.000.000,00 |
| Tasso | Variabile Euribor 6 mesi + spread 0,18% | Variabile Euribor 6 mesi + spread 0,16% | Variabile Euribor 6 mesi + spread 0,380% |
| Rimborso capitale | Quote costanti semestrali | Quote costanti semestrali | Unica soluzione a scadenza |
| CONTRATTI DI DERIVATO | | | |
| Controparti derivato: | Merrill Lynch | Merrill Lynch | B.N.L. Spa, Citigroup Global Markets Limited, Deutsche Bank AG, Dexia Crediop S.p.A. |
| R.A. paga interessi | 5,250% fisso | 5,290% fisso | UBS AG |
| R.A. riceve interessi | Euribor 6 mesi + spread 0,18% | Euribor 6 mesi + spread 0,16% | 4,950% se Euribor 6 mesi < 4,500% 7,110% se Euribor 6 mesi > 4,500% |
| Tasso Euribor (Rata 1) | 1,202% | 1,451% | Euribor 6 mesi + spread 0,380% |
| Interessi da swap (Rata 1) | 968.795,56 | 849.679,47 | 1,380% |
| Tasso Euribor (Rata 2)* | 1,134% | 1,933% | 7.103.650,09 |
| Interessi da swap (Rata 2)* | 900.434,89 | 840.737,36 | 1,356% |
| Totale interessi (-) da swap | 1.869.230,45 | 1.690.416,83 | 7.332.433,32 |
| Capitoli di Spesa interessi da swap | 15.01.001 - 311730 INTERESSI PASSIVI SU MUTUI, ANTICIPAZIONI E ALTRE OPERAZIONI DI CREDITIZIE ED ONERI DI PREAMMORTAMENTO. | 15.01.001 - 311730 INTERESSI PASSIVI SU MUTUI, ANTICIPAZIONI E ALTRE OPERAZIONI DI CREDITIZIE ED ONERI DI CREDITIZIE ED ONERI DI PREAMMORTAMENTO. | 15.01.001 - 311730 INTERESSI PASSIVI SU MUTUI, ANTICIPAZIONI E ALTRE OPERAZIONI DI CREDITIZIE ED ONERI DI CREDITIZIE ED ONERI DI PREAMMORTAMENTO. |
| Totale interessi (+) da swap | - | - | 7.103.650,09 |
| Capitoli di Entrata provenienti da swap | 03.05.001 - 35000 ENTRATE DERIVANTI DA CONTRATTI DI SWAP RELATIVI ALLE OPERAZIONI DI EMISSIONE DI PRESTITI OBBLIGAZIONARI | 03.05.001 - 35000 ENTRATE DERIVANTI DA CONTRATTI DI SWAP RELATIVI ALLE OPERAZIONI DI EMISSIONE DI PRESTITI OBBLIGAZIONARI | 03.05.001 - 35000 ENTRATE DERIVANTI DA CONTRATTI DI SWAP RELATIVI ALLE OPERAZIONI DI EMISSIONE DI PRESTITI OBBLIGAZIONARI |
| Accumulo capitale da swap - Rata 1 | - | - | 2.757.003,92 |
| Accumulo capitale da swap - Rata 2 | - | - | 2.853.499,08 |
| Totale accantonamento 2010 | - | - | 5.610.503,00 |
| Totale accan.to al 31.12.2010 | - | - | 72.548.471,04 |
| Capitoli di Spesa quote capitali da swap | - | - | 15.03.002 - 313100 RIMBORSO DI QUOTE CAPITALE PER MUTUI IN AMMORTAMENTO E PER L'ESTINZIONE DI OBBLIGAZIONI. |
| | - | - | 15.03.002 - 313101 RIMBORSO DI QUOTE CAPITALE PER RIMBORSO DI QUOTE CAPITALE PER MUTUI IN AMMORTAMENTO E PER L'ESTINZIONE DI OBBLIGAZIONI. |
| | - | - | 37.468.079,75 |
| | - | - | 2.142.386,93 |
| | - | - | 2.217.370,47 |
| | - | - | 4.359.757,40 |
| | - | - | 3.411.913,86 |
| | - | - | 3.506.799,66 |
| | - | - | 6.918.713,52 |
| | - | - | 15.01.001 - 311730 |
| | - | - | 03.05.001 - 35000 |
| | - | - | 03.05.001 - 35000 |
| | - | - | 2.142.386,93 |
| | - | - | 2.217.370,47 |
| | - | - | 4.359.757,40 |
| | - | - | 3.411.913,86 |
| | - | - | 3.506.799,66 |
| | - | - | 6.918.713,52 |
| | - | - | 15.01.001 - 311730 |
| | - | - | 03.05.001 - 35000 |
| | - | - | 03.05.001 - 35000 |
| | - | - | 2.142.386,93 |
| | - | - | 2.217.370,47 |
| | - | - | 4.359.757,40 |
| | - | - | 3.411.913,86 |
| | - | - | 3.506.799,66 |
| | - | - | 6.918.713,52 |



ELENCO DELLE LEGGI DI VARIAZIONE DEL BILANCIO

| | |
|--|----------------------------|
| Integrazione alla L.R. 9.1.2010, n. 2 "Bilancio di previsione per l'esercizio finanziario 2010 - Bilancio pluriennale 2010-2012". | L.R. 18 febbraio 2010, n.4 |
| Modifica alla L.R. 9 gennaio 2010, n. 2, "Bilancio di previsione per l'esercizio finanziario 2010 - bilancio pluriennale 2010 - 2012". | L.R. 5 maggio 2010, n.16 |





**ELENCO DELLE VARIAZIONI ALLA COMPETENZA DEL
CAPITOLO DI SPESA 15 01 002 - 321940 DENOMINATO "FONDO DI
RISERVA PER LE SPESE OBBLIGATORIE"**

| ESTREMI DEL PROVVEDIMENTO DI VARIAZIONE | | | VARIAZIONI | CAPITOLI INTEGRATI |
|---|-----|------------|--------------|----------------------|
| TIPO | N. | DEL | | |
| DPGR | 11 | 15/02/2010 | 20.000,00 | 11442 |
| " | 46 | 05/05/2010 | 314.285,36 | 11406, 11419, 11626 |
| " | 108 | 24/08/2010 | 140.000,00 | 11406 |
| " | 124 | 30/09/2010 | 15.000,00 | 11457 |
| " | 129 | 27/10/2010 | 220.000,00 | 11429, 321900 |
| " | 130 | 05/11/2010 | 200.000,00 | 11472 |
| " | 143 | 17/11/2010 | 144.045,44 | 81516 |
| " | 144 | 17/11/2010 | 205.855,00 | 11406, 11435, 11466 |
| " | 146 | 01/12/2010 | 461.000,00 | 11213, 11215 |
| " | 155 | 14/12/2010 | 1.520.718,84 | 11406, 11419, 152378 |
| totale | | | 3.240.904,64 | |




ELENCO DELLE VARIAZIONI ALLA COMPETENZA DEL
CAPITOLO DI SPESA 15.01.002 - 321920 DENOMINATO "FONDO DI RISERVA PER LA RIASSEGNAZIONE DEI RESIDUI
PASSIVI DI PARTE CORRENTE PERENTI AGLI EFFETTI AMMINISTRATIVI, RECLAMATI DAI CREDITORI"

| ESTREMI DEL PROVVEDIMENTO DI VARIAZIONE | | | VARIAZIONI | CAPITOLI INTEGRATI |
|---|----|------------|--------------|--|
| TIPO | N. | DEL | | |
| Determina | 6 | 29/01/2010 | 948.122,34 | 11441, 11453, 11625, 11634, 21625, 51412, 61431, 61637, 61650, 61656, 71520, 71666 |
| " | 11 | 16/02/2010 | 249.383,05 | 11450, 71520, 121532, 121541, 151401, 181511 |
| " | 15 | 02/03/2010 | 1.204.662,24 | 11425, 71520, 81623, 91502, 151402, 271600 |
| " | 18 | 12/03/2010 | 101.454,14 | 71520, 91502, 181511 |
| " | 25 | 31/03/2010 | 217.318,42 | 11450, 91502, 271600, 291620 |
| " | 35 | 10/05/2010 | 14.905,19 | 11450, 91502 |
| " | 43 | 03/06/2010 | 106.000,00 | 151414, 271600 |
| " | 49 | 23/06/2010 | 694.564,25 | 11435, 61511 |
| " | 63 | 30/07/2010 | 80.000,00 | 151300 |
| " | 73 | 04/10/2010 | 100.741,50 | 71520, 111413, 111414 |
| " | 81 | 10/11/2010 | 55.278,18 | 61480, 111413, 111414 |
| | | | | |
| | | totali | 3.772.429,31 | |



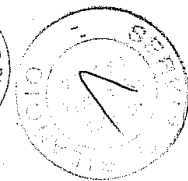

ELENCO DELLE VARIAZIONI ALLA COMPETENZA DEL
CAPITOLO 15.02.003 - 323500 "FONDO SPECIALE PER LA RIASSEGNAZIONE DEI RESIDUI PASSIVI DELLE SPESE IN CONTO CAPITALE PERENTI AGLI
EFFETTI AMMINISTRATIVI RECLAMATI DAI CREDITORI"

| ESTREMI DEL PROVVEDIMENTO DI VARIAZIONE | | | VARIAZIONI | CAPITOLI INTEGRATI |
|---|----|------------|---------------|--|
| TIPO | N. | DEL | | |
| DET. | 8 | 10/02/2010 | 11.213.091,57 | 12354, 12475, 12478, 12484, 22424, 22438, 72300, 72301, 82321, 82411, 92401, 92601, 102497, 152188, 152302, 152424, 212402, 272344, 272349, 272421 |
| " | 12 | 17/02/2010 | 4.319.723,81 | 12490, 22445, 62479, 152105, 152107, 152300, 152359, 182450, 272320, 272421 |
| " | 16 | 02/03/2010 | 6.352.164,77 | 12331, 12354, 12484, 102404, 152189, 152300, 152302, 152319, 152394, 152570, 272421 |
| " | 20 | 18/03/2010 | 7.165.219,87 | 152300, 152302, 262415, 262500 |
| " | 29 | 09/04/2010 | 605.644,43 | 152188, 152300, 152424, 272421 |
| " | 34 | 07/05/2010 | 538.230,09 | 12484, 12490, 92390, 152105, 152189, 272421 |
| " | 42 | 01/06/2010 | 2.835.446,92 | 12490, 12500, 152107, 152300, 152302, 152577, 182351, 272421 |
| " | 51 | 25/06/2010 | 393.755,14 | 12484, 22424, 72300, 72301, 152105, 152189, 152302, 272421 |
| " | 55 | 15/07/2010 | 498.738,20 | 72301, 92390, 152105, 182310, 292360 |
| " | 62 | 30/07/2010 | 1.461.480,17 | 152105, 152188, 152189, 152300, 152302, 152570, 272421 |
| " | 65 | 19/08/2010 | 394.804,18 | 12484, 62483, 272421 |
| " | 69 | 27/09/2010 | 563.803,70 | 12489, 12490, 72300, 112346, 152300, 152302, 152319, 152439, 272421 |
| " | 76 | 21/10/2010 | 60.338,86 | 152300, 152424 |
| " | 80 | 10/11/2010 | 233.599,80 | 12301, 12490, 62435, 152300, 152302 |
| " | 87 | 25/11/2010 | 143.121,33 | 152295, 152300, 152302, 152424, 152570 |
| | | | | |
| | | | totale | 36.779.162,84 |



VARIAZIONI DI CASSA CAPITOLO 321910 (U.P.B. 02 01 002) "FONDO DI RISERVA PER FAR FRONTE A MAGGIORI PAGAMENTI DI SPESA CORRENTI"

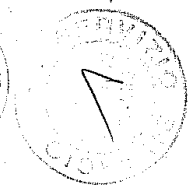
| Estremi della delibera di giunta | | Somma trasferita | Capitoli integrati |
|----------------------------------|------------|------------------|--|
| N. | DATA | | |
| 38 | 01/02/2010 | € 22.550.241,92 | 11046/1, 11046/2, 11510, 21420, 21530, 21635, 41500, 41515, 51412, 51635, 51636, 61001, 62483, 71002, 71003, 81008, 81011, 81015, 81022, 81526, 101475, 101476, 101477, 121541, 161000, 181002, 181003, 181004, 260001, 11065, 101302, 291002, 81545, 11062/2, 11063/1, 11063/2, 11065/2, 11299, 11468, 12002, 81505, 151424, 251530, 281420, 281440, 291002, 291003, 291004, 291460, 291621 |
| 53 | 08/02/2010 | € 2.249.199,94 | 11040, 11046/3, 11419, 11425, 21625, 51001, 51637, 61541, 81418, 81505, |
| 69 | 15/02/2010 | € 3.055.421,04 | 11044, 11050/1, 11050/2, 11050/3, 11395, 11477, 71001, 71003, 71582, 71639, 101302, |
| 130 | 01/03/2010 | € 10.819.816,17 | 11401, 51635, 51636, 61656, 71002, 81521, 151424, 171001, 181004, 281341, |
| 253 | 29/03/2010 | € 3.277.890,09 | 11105, 41615, |
| 285 | 12/04/2010 | € 575,22 | 81414 |
| 443 | 31/05/2010 | € 1.687.921,83 | 11048/1, 11048/2, 11048/3, 61622, 61627, 81524, 101580, 231580, |
| 501 | 23/06/2010 | € 589.000,00 | 11446, 61002, 61626, 71523, 71528, 151300 |
| 566 | 19/07/2010 | € 3.345.168,25 | 71520, 71649, 81021 |
| 601 | 02/08/2010 | € 16.226.666,66 | 51611, 61669, 81519, |
| 707 | 15/09/2010 | € 27.988.585,75 | 111414, 181570, |
| 768 | 11/10/2010 | € 7.397.247,67 | 11409, 181412, 321900, 11222, 181412 |
| 815 | 25/10/2010 | € 366.785,07 | 11299, 11231, 11429, 11653, 61637, 71643 |
| 913 | 29/11/2010 | € 370.000,00 | 11442, 21420 |
| 976 | 13/12/2010 | € 26.605,22 | 281601, 11461 |
| 996 | 20/12/2010 | € 24.385,00 | 11423 |
| 1027 | 29/12/2010 | € 11.016,00 | 11205 |
| totale | | € 99.986.525,83 | |



VARIAZIONI DI CASSA CAPITOLO 322910 (U.P.B. 15 02 003) "FONDO DI RISERVA PER LE AUTORIZZAZIONI DI CASSA PER PAGAMENTI IN CONTO CAPITALE"

| Estremi della delibera di giunta | | Somma trasferita | Capitoli integrati |
|----------------------------------|------------|------------------|--|
| N. | DATA | | |
| 38 | 01/02/2010 | € 108.955.798,85 | 12310, 12331, 12332, 12354, 12356, 12410, 12411, 12490, 52002, 52003, 52425, 52426, 52427, 52428, 62483, 82321, 82322, 82393, 102398, 102405, 102452, 102468, 102489, 152114, 152192, 152319, 152358, 152388, 152461, 162321/2, 162334, 172334, 182002, 182301, 182303, 182304, 182351, 182427, 182439, 182441, 262401, 262417, 272347, 272348, 272421, 292320, 292361 |
| 53 | 08/02/2010 | € 15.791.255,73 | 12012/1, 12012/2, 12331, 12346/1, 132346/2, 12360, 62435, 72410, 82411, 102456, 102489, 102499, 152188, 152202, 282001, 282417, 282451, |
| 69 | 15/02/2010 | € 4.491.143,99 | 12357, 102419, 102497, 112345, 122343, 182422, |
| 130 | 01/03/2010 | € 10.213.984,95 | 12344, 12484, 22424, 22443, 82381, 102421, 282451, 292000, 292360 |
| 253 | 29/03/2010 | € 17.068.158,87 | 12484, 12490, 62423, 102398, 122342, 152346, 182422, 242396, 272348, 292210, 292343, |
| 285 | 12/04/2010 | € 12.099.566,27 | 12484, 12490, 62101, 142330, |
| 443 | 31/05/2010 | € 15.000.000,00 | 441200 |
| 566 | 19/07/2010 | € 15.144.000,00 | 82301, 272329, 282007, 441200 |
| 601 | 02/08/2010 | € 6.095.600,00 | 182305, 242390, 242391 |
| 707 | 15/09/2010 | € 1.582.000,00 | 71572, 102340, 102446, 272421, |
| 788 | 11/10/2010 | € 9.831.953,97 | 81519, 102457, 181511, 321900, 11222, |
| 815 | 25/10/2010 | € 3.770.022,44 | 11429, 11653, 61637, 62422, 71643, 11231, 11301, |
| 884 | 15/11/2010 | € 1.642.238,96 | 81542, 101530, 181565 |
| 913 | 29/11/2010 | € 4.573.616,88 | 11213, 11215, 11399, 61430, 81510, 81544, 102341, 122339 |
| 976 | 13/12/2010 | € 2.437.300,67 | 11066, 11223, 52429, 62424, 152360, 152399 |
| 996 | 20/12/2010 | € 957.042,73 | 152360, 11415, 11423, 62421, 71528, 81440/2, 81535, 182428, 282443, |
| 1027 | 29/12/2010 | € 187.418,28 | 61660, 112346, |
| 1046 | 29/12/2010 | € 1.970.000,00 | 11222, 11223 |

| | |
|--------|----------------|
| totale | 229.811.102,59 |
|--------|----------------|





GIUNTA REGIONALE D'ABRUZZO

Direzione Regionale
Riforme Istituzionali Enti Locali
Bilancio Attività Sportive

SERVIZIO BILANCIO

CONTO DEL PATRIMONIO PER L'ESERCIZIO 2010

**DIMOSTRAZIONE DEI PUNTI DI CONCORDANZA
TRA LA CONTABILITA' DEL BILANCIO E QUELLA DEL PATRIMONIO
DELL'ESERCIZIO FINANZIARIO 2010**

La legge regionale 25 marzo 2002, n. 3, sostituisce la precedente Legge regionale 29 dicembre 1977, n. 81, in materia di "Ordinamento contabile della Regione Abruzzo", ridefinendo, tra l'altro, le procedure e i documenti di rendicontazione contabile dell'Ente regionale.

L'art. 39 della L.R. n. 3/2002 dispone che il rendiconto generale comprende il conto del bilancio e il conto generale del patrimonio e dimostra i risultati della gestione.

In mancanza del regolamento di contabilità, cui è affidato il compito di definire, tra l'altro, anche i modelli e i prospetti di rendicontazione, le procedure di rendicontazione generale sono predisposte ai sensi della L.R. 81/77.

La norma prevede, a tal proposito, che il rendiconto generale della Regione è costituito dalla nota illustrativa preliminare, dal conto finanziario e dal conto del patrimonio.

Il conto del patrimonio indica, ai sensi dell'art. 71, le attività e le passività finanziarie, i beni mobili e immobili, ogni altra attività e passività nonché le poste rettificative.

Il conto del patrimonio per l'esercizio finanziario 2010 è stato redatto secondo gli indirizzi e le prescrizioni della legge di contabilità regionale, seguendo canoni di chiarezza e di trasparenza. Anche per l'esercizio 2010, il conto del patrimonio è stato impostato, nelle more della piena applicazione della L.R. n. 3/2002, in maniera da rendere più comprensibile sia la composizione delle poste patrimoniali sia le variazioni determinate nella consistenza del patrimonio regionale a seguito della gestione finanziaria.

La struttura del conto del patrimonio adottata, inoltre, pone in evidenza i punti di concordanza tra il conto finanziario e quello del patrimonio, punti che, in attuazione di quanto previsto dall'art. 71, comma 2, della L.R.C., sono di seguito indicati.

ATTIVITA' E PASSIVITA' FINANZIARIE

I valori delle attività e delle passività finanziarie al 31.12.2010, indicati nel Conto Generale "A" del Conto del Patrimonio, sono coincidenti con i dati indicati nel conto finanziario:

- i residui attivi sono pari a Euro 3.110.083.327,77;
- i residui passivi sono pari a Euro 2.300.048.596,97;



Il valore complessivo dei beni appartenenti al patrimonio della Regione al 31.12.2010 ha subito una variazione in diminuzione corrispondente al valore dei cespiti dismessi.

Il reddito prodotto ha invece subito un decremento rispetto all'esercizio precedente di Euro 19.000,00, dovuto essenzialmente alla completa cessazione dei contratti di locazione attivi insistenti sugli immobili in L'Aquila risultati inagibili a seguito del sisma.

ALTRE ATTIVITA' E PASSIVITA'

Con riferimento alle "Altre attività e passività" e le poste rettificative si rileva che:

- il prospetto dei **crediti**, cioè delle partite attive ulteriori rispetto a quelle già ricomprese tra i residui attivi, è stato modificato per tener conto delle movimentazioni effettive relative ai contratti dei prestiti obbligazionari e ai relativi contratti di derivato. Trattasi, in particolare, dei prestiti obbligazionari con restituzione in unica soluzione alla scadenza ("bullet") per i quali, in attuazione dell'ordinamento vigente, sono stati stipulati contratti di derivato che prevedono l'accantonamento annuale di quote capitale del prestito presso gli istituti finanziari controparti, istituti che, al termine del contratto, dovranno riversare alla Regione gli importi accantonati che la stessa dovrà utilizzare per la restituzione a favore degli obbligazionisti. Al fine di dare contezza delle somme accantonate negli esercizi precedenti e di quelle accantonate nel corso dell'esercizio 2010, i dati sono stati separatamente esposti nei campi relativi alle variazioni in più da altre cause e nelle variazioni in più da conto finanziario. Le variazioni in più da conto finanziario trovano rispondenza in quota parte degli impegni assunti sul capitolo di spesa 16.03.002 - 313100 sul quale sono rilevate le quote annuali di rimborso di parte capitale dei mutui e prestiti. Gli importi relativi alle variazioni in più per altre cause trovano compensazione con le variazioni in più relative alla consistenza dei prestiti obbligazionari con rimborso in unica soluzione alla scadenza riportate nell'"Allegato h) 1" e nell'"Allegato h) 2", comunque ricompresi nel Conto Generale "C" - Altre attività e Passività. Tali rettifiche, pertanto, hanno un effetto contabile nullo sul conto del patrimonio regionale;
- le **partecipazioni finanziarie** riguardano la sottoscrizione di azioni o di quote di capitale di società da parte della Regione. La consistenza al 31.12.2010, determinata sulla base del




in unica soluzione alla scadenza con relativo piano di accantonamento; la variazione in aumento ha la medesima motivazione già riportata per le variazioni da altre cause relative al prospetto dei crediti regionali: costituisce il mero reintegro del valore delle quote di debito accantonate e ora riportate tra i crediti della Regione.

I mutui iscritti negli elenchi del conto del patrimonio trovano il seguente riscontro nel conto finanziario:

- a) per i mutui contratti ai sensi dell'art. 23 della L.R.C. e per il prestito indicato al n. 6 del Conto "C" – Allegato h) 2, l'ammortamento o l'accantonamento della quota capitale è imputata al capitolo di spesa 16.03.002 - 313100, mentre l'onere relativo alla quota interessi è imputata al capitolo di spesa 16.01.002 - 311730;
- b) per i mutui contratti in deroga all'art. 23 della L.R.C., con esclusione del prestito indicato al numero 6, l'ammortamento della quota capitale e il pagamento della quota interessi sono imputati a capitoli di spesa diversi, sulla base delle specifiche leggi di autorizzazione, ed in particolare:
 - ✓ al capitolo 16.03.002 - 313115 per la quota capitale e al corrispondente capitolo 16.01.002 - 311735 per la quota interessi, per i mutui del Settore di Protezione Civile di cui ai numeri 1 e 2 dell'Allegato h) 2;
 - ✓ al capitolo 16.03.002 - 313140 16 03 002 per la quota capitale e al corrispondente capitolo 16.01.002 - 311740 per la quota interessi, per i mutui per il Settore del Trasporto Pubblico Locale indicati ai numeri 3, 4, 5, 7, 8 e 9 dell'Allegato h) 2.

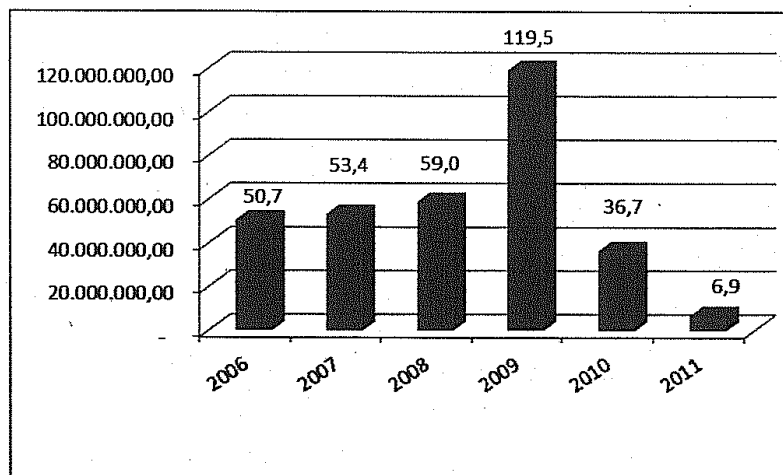
La quota interessi relativa ai prestiti obbligazionari comprende, per i prestiti a tasso variabile, il flusso finanziario netto tra interessi dovuti agli obbligazionisti ricevuti dalle controparti di derivato e gli interessi dovuti alle controparti medesime per i flussi conseguenti ai contratti di derivato.

Tra i debiti, inoltre, è stato indicato anche quello relativo al "**Fondo autonomo di previdenza del personale della Regione Abruzzo**", previsto dall'art. 4 della L.R. 8 novembre 1988, n. 90. Il fondo doveva essere oggetto di gestione previdenziale ed essere alimentato dagli oneri contributivi, sia a carico dipendenti che a carico dell'Amministrazione, periodicamente determinati e trattenuti in relazione alle mensilità corrisposte. La gestione finanziaria del Fondo, tuttavia, non è stata mai attivata, mentre gli oneri contributivi sono stati regolarmente determinati ed accantonati producendo, di fatto, un introito nel bilancio regionale di somme che, comunque, sono giuridicamente attribuibili



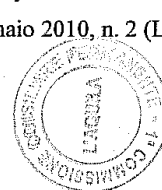
Occorre rilevare tuttavia, che tale ultimo importo non costituisce l'effettiva entità dei residui passivi regionali in quanto le attuali procedure di amministrazione e di contabilità non prevedono ancora le operazioni di riaccertamento di residui passivi effettivi e le operazioni di eliminazione dei residui per prescrizione. Ne consegue che il totale dei residui riportati nell'apposito prospetto del conto del patrimonio, nelle more dell'attivazione delle predette procedure, evidenzia un importo enormemente superiore rispetto ai residui passivi regionali effettivamente dovuti dall'amministrazione regionale. Tale circostanza è comprovata dal fatto che le riassegnazioni per residui passivi per spese correnti (Euro 3,7 mln) rappresentano poco più del 23% dei residui formati nell'esercizio (Euro 16,4 mln) e il trend delle reiscrizioni è in riduzione negli esercizi successivi.

Con riferimento ai residui passivi regionali di Titolo II, le reiscrizioni dell'esercizio 2010 sono state pari a Euro 36,7 mln, in fortissima riduzione rispetto all'esercizio precedente che ha registrato un anomalo importo per Euro 119,5 mln, e anche a seguito dell'effetto dell'allungamento della perenzione già citato, si presenta in continua e forte riduzione, come evidenziato nel grafico seguente.



A seguito dell'allungamento del termine della perenzione dei residui del Titolo II, i residui passivi perenti determinati dall'esercizio finanziario 2010 sono esclusivamente relativi al Titolo I della spesa e sono pari a Euro 16.457.059,61, tendenzialmente costanti con quelli dell'esercizio precedente.

Il progressivo aumento del termine della perenzione dei residui passivi del Titolo II, disposto con il comma 1 dell'articolo 14 della legge regionale 9 gennaio 2010, n. 2 (Legge




La positiva variazione del patrimonio conferma il trend di miglioramento già evidenziato con il Conto del Patrimonio 2009 (Euro 112,3 mln) e del 2008 (Euro 70,8 mln), risultati ottenuti nell'ambito delle riduzioni di risorse e di spese pesantemente condizionate degli obblighi derivanti dall'Accordo Stato-Regione per il ripiano dei deficit sanitari, consolidando i risultati positivi connessi ai controlli e monitoraggi sulle entrate e sulla spesa regionale adottati negli ultimi esercizi, nonché al progressivo miglioramento delle procedure di verifica della copertura e compatibilità finanziaria degli interventi di spesa.

Considerato tutto quanto sopra illustrato con particolare riferimento ai metodi di valutazione dei singoli cespiti, il valore contabile del Saldo patrimoniale passivo dell'esercizio finanziario 2009 pari a Euro 2.193.241.345,35, il Saldo patrimoniale passivo al termine dell'esercizio finanziario 2010 risulta pari a Euro 2.091.009.322,14.

| SALDO PATRIMONIALE PASSIVO DELL'ESERCIZIO | | 2010 | 2009 |
|---|--------|------------------|--------------------|
| Saldo patrimoniale al 31.12 | Euro - | 2.193.241.345,35 | - 2.305.627.881,26 |
| Variazione patrimoniale dell'esercizio | Euro | 102.219.947,74 | 112.386.535,91 |
| Saldo patrimoniale al 31.12 | Euro - | 2.091.021.397,61 | - 2.193.241.345,35 |

La variazione positiva è determinata, come già evidenziato, principalmente dalla notevole riduzione delle passività legate all'indebitamento e alla gestione dei residui e delle partite vincolate. L'attuazione di procedimenti di riaccertamento dei residui attivi e passivi, con particolare riferimento al riaccertamento delle partite più remote, consentirà di poter definire con dati più affidabili anche il valore complessivo delle attività e passività patrimoniali regionali, con un ulteriore potenziale miglioramento del saldo patrimoniale complessivo.



CONTO GENERALE RIASSUNTIVO DEL PATRIMONIO



ATTIVITA'

| Descrizione | C/ | Consistenza al 01.01.2010 | Variazioni avvenute durante l'esercizio 2010 | | Consistenza al 31.12.2010 |
|---------------------------------|----|------------------------------|---|------------------|------------------------------|
| | | | in + | in - | |
| Attività finanziarie A | | 3.869.388.762,91 | 4.989.836.793,84 | 5.559.086.543,67 | 3.300.139.013,08 |
| Beni mobili ed immobili B | | 185.889.763,03 | - | 17.355.521,64 | 168.534.241,39 |
| Altre attività C | | 20.818.402,80 | 110.826.550,79 | 2.188.039,81 | 129.456.913,78 |
| TOTALE ATTIVITA' | | 4.076.096.928,74 | 5.100.663.344,63 | 5.578.630.105,12 | 3.598.130.168,25 |
| Variazione consistenza attività | | 4.076.096.928,74 | - | 477.966.760,49 | 3.598.130.168,25 |
| TOTALE A PAREGGIO | | 4.076.096.928,74 | - | 477.966.760,49 | 3.598.130.168,25 |

DIMOSTRAZIONE DELLA VARIAZIONE PATRIMONIALE:

- VARIAZIONE CONSISTENZA ATTIVITA'
- VARIAZIONE CONSISTENZA PASSIVITA'

- 477.966.760,49
580.186.708,23

VARIAZIONE PATRIMONIALE DELL'ESERCIZIO

102.219.947,74

PASSIVITA'

| Descrizione | C/ | Consistenza al 01.01.2010 | Variazioni avvenute durante l'esercizio 2010 | | Consistenza al 31.12.2010 |
|----------------------------------|----|------------------------------|---|------------------|------------------------------|
| | | | in + | in - | |
| Passività finanziarie A | | 2.762.283.831,36 | 940.711.761,15 | 1.402.946.995,54 | 2.300.048.596,97 |
| Altre passività C | | 3.507.054.442,73 | 822.201.069,68 | 940.152.543,52 | 3.389.102.968,85 |
| TOTALE PASSIVITA' | | 6.269.338.274,09 | 1.762.912.830,83 | 2.343.099.539,06 | 5.689.151.565,86 |
| Variazione consistenza passività | | 6.269.338.274,09 | - | 580.186.708,23 | 5.689.151.565,86 |
| TOTALE A PAREGGIO | | 6.269.338.274,09 | - | 580.186.708,23 | 5.689.151.565,86 |


DIMOSTRAZIONE DEL SALDO PATRIMONIALE:

- TOTALE PATRIMONIALE ATTIVITA'
- TOTALE PATRIMONIALE PASSIVITA'

3.598.130.168,25
5.689.151.565,86

SALDO PATRIMONIALE DELL'ESERCIZIO

2.091.021.397,61



CONTO GENERALE "A"

ATTIVITA' E PASSIVITA' FINANZIARIE

ATTIVITA'

| Descrizione | All. | Consistenza al 01.01.2010 | Variazioni avvenute durante l'esercizio | | Consistenza al 31.12.2010 |
|--|------|------------------------------|---|------------------|------------------------------|
| | | | in + | in - | |
| Residui attivi | a) | 3.484.973.734,44 | 783.615.809,57 | 1.158.506.216,24 | 3.110.083.327,77 |
| Fondo di cassa | b) | 384.415.028,47 | 4.206.220.984,27 | 4.400.580.327,43 | 190.055.685,31 |
| TOTALE ATTIVITA' | | 3.869.388.762,91 | 4.989.836.793,84 | 5.559.086.543,67 | 3.300.139.013,08 |
| Variazione consistenza attività finanziarie | | | | | |
| | | | - | 569.249.749,83 | |
| Totale conto "A" | | 3.869.388.762,91 | - | 569.249.749,83 | 3.300.139.013,08 |

PASSIVITA'

| Descrizione | All. | Consistenza al 01.01.2010 | Variazioni avvenute durante l'esercizio | | Consistenza al 31.12.2010 |
|-------------------------------------|------|------------------------------|---|------------------|------------------------------|
| | | | in + | in - | |
| Residui passivi | c) | 2.762.283.831,36 | 940.711.761,15 | 1.402.946.995,54 | 2.300.048.596,97 |
| TOTALE PASSIVITA' | | 2.762.283.831,36 | 940.711.761,15 | 1.402.946.995,54 | 2.300.048.596,97 |
| Variazione consistenza passività | | | | | |
| | | | - | 462.235.234,39 | |
| Totale conto "A" | | 2.762.283.831,36 | - | 462.235.234,39 | 2.300.048.596,97 |

Variazione della consistenza delle Attività - 569.249.749,83


Variazione della consistenza delle Passività 462.235.234,39

Variazione della consistenza del conto delle
attività e passività finanziarie - 107.014.515,44



CONTO GENERALE "B" - BENI MOBILI E IMMOBILI

| Descrizione | Allegati | Consistenza al 01.01.2010 | Variazioni esercizio 2010 | | Consistenza al 31.12.2010 |
|-------------------------|----------|---------------------------|---------------------------|----------------------|---------------------------|
| | | | in + | in - | |
| Beni mobili | d | 36.592.670,27 | | 657.664,62 | 35.935.005,65 |
| Beni immobili | e | 149.297.092,76 | - | 16.697.857,02 | 132.599.235,74 |
| Totali | | 185.889.763,03 | - | 17.355.521,64 | 168.534.241,39 |
| TOTALE CONTO "B" | | | | | |
| | | 185.889.763,03 | - | 17.355.521,64 | 168.534.241,39 |



CONTO GENERALE "C"

ALTRE ATTIVITA' E PASSIVITA'


| Descrizione | All.ri | Consistenza al 01.01.2010 | Variazioni dell'esercizio 2010 | | Consistenza al 31.12.2010 |
|---------------------------------|--------|------------------------------|--------------------------------|---------------------|------------------------------|
| | | | in + | in - | |
| Crediti | f | - | 110.016.550,79 | - | 110.016.550,79 |
| Partecipazioni finanziarie | g | 20.818.402,80 | 810.000,00 | 2.188.039,81 | 19.440.362,99 |
| TOTALE ATTIVITA' | | 20.818.402,80 | 110.826.550,79 | 2.188.039,81 | 129.456.913,78 |
| Variazione consistenza attività | | | 108.638.510,98 | - | |
| TOTALE CONTO "C" | | 20.818.402,80 | 108.638.510,98 | - | 129.456.913,78 |

| Descrizione | All.ri | Consistenza al 01.01.2010 | Variazioni dell'esercizio 2010 | | Consistenza al 31.12.2010 |
|--|--------|------------------------------|--------------------------------|-----------------------|------------------------------|
| | | | in + | in - | |
| Dobbi | h | 1.663.826.872,44 | 102.849.891,78 | 109.173.673,06 | 1.657.503.091,16 |
| Residui passivi perenti | i | 322.466.592,54 | 16.457.059,61 | 40.551.592,15 | 298.372.060,00 |
| Residui passivi perenti vincolati e economie vincolate | l | 1.520.760.977,75 | 702.894.118,29 | 790.427.278,31 | 1.433.227.817,73 |
| TOTALE PASSIVITA' | | 3.507.054.442,73 | 822.201.069,68 | 940.152.543,52 | 3.389.102.968,89 |
| Variazione consistenza passività | | | - | 117.951.473,84 | |
| TOTALE CONTO "C" | | 3.507.054.442,73 | - | 117.951.473,84 | 3.389.102.968,89 |

Variazione consistenza Attività 108.638.510,98


Variazione consistenza Passività 117.951.473,84

Saldo variazioni Altre attività e Passività 226.589.984,82



ALLEGATI AL CONTO GENERALE DEL PATRIMONIO


| | | | |
|------------------|-------------|---|---|
| CONTO "A" | Allegato a) | - Residui attivi | |
| | Allegato b) | - Fondo di cassa | |
| | Allegato c) | - Residui passivi | |
| CONTO "B" | Allegato d) | - Elenco dei beni mobili | |
| | Allegato e) | - Elenco dei beni immobili | |
| | | - Allegato e) 1 | Elenco dei beni immobili alla data del 31/12/2010 |
| | | - Allegato e) 2 | Elenco dei beni immobili ceduti alla data del 31/12/2010 |
| CONTO "C" | Allegato f) | - Prospetto crediti patrimoniali | |
| | Allegato g) | - Partecipazioni finanziarie | |
| | Allegato h) | - Prospetto debiti patrimoniali | |
| | | - Allegato h) 1 | Elenco dei mutui contratti ai sensi dell'art. 44 della L.R. 29 dicembre 1977, n. 81 |
| | | - Allegato h) 2 | Elenco dei mutui contratti ai sensi di apposite leggi statali in deroga al limite dell'art. 44 della L.R. 29 dicembre 1977, n. 81 |
| | | - Allegato h) 3 | Fondo di previdenza (ex L.R. 8 novembre 1988, n. 90) |
| | | - Allegato h) 4 | Debiti per cartolarizzazioni dei debiti del Servizio Sanitario Regionale |
| | Allegato i) | Residui passivi perenti | |
| | Allegato l) | Residui passivi perenti vincolati ed economie vincolate | |



CONTO "A" - Allegato a)

RESIDUI ATTIVI

| RESIDUI ATTIVI | Consistenza al 01.01.2010 | Variazioni esercizio 2010 | | Consistenza al 31.12.2010 |
|---|---------------------------|---------------------------|-------------------------|---------------------------|
| | | in + | in - | |
| Consistenza al 01.01.2010 | 3.484.973.734,44 | | | |
| Residui riscossi nell'esercizio | | | 1.158.004.585,95 | |
| Residui eliminati o riprodotti nell'esercizio | | | 501.630,29 | |
| Residui formatisi nell'esercizio | | 783.615.809,57 | | |
| Totali | 3.484.973.734,44 | 783.615.809,57 | 1.158.506.216,24 | |
| Variazione della consistenza | | | 374.890.406,67 | |
| Totali residui attivi | 3.484.973.734,44 | - | 374.890.406,67 | 3.110.083.327,77 |



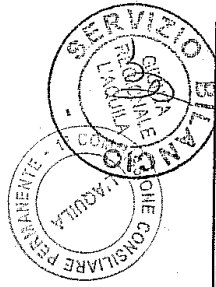
CONTO "A" - Allegato b)
FONDO DI CASSA


| FONDO CASSA | Consistenza al 01.01.2010 | Variazioni esercizio 2010 | | Consistenza al 31.12.2010 |
|--|------------------------------|---------------------------|------------------|------------------------------|
| | | in + | in - | |
| Consistenza al 01.01.2010 | 384.415.028,47 | | | |
| Mandati da regolarizzare al 31.12.2009 | | 21.191,64 | | |
| Riscossioni in c/competenza | | 3.048.195.206,68 | | |
| Riscossioni in c/residui | | 1.158.004.585,95 | | |
| Pagamenti in c/competenza | | | 3.042.783.323,81 | |
| Pagamenti in c/residui | | | 1.357.763.736,51 | |
| Mandati da regolarizzare al 31.12.2010 | | | 33.267,11 | |
| Totali | | 4.206.220.984,27 | 4.400.580.327,43 | |
| Variazione della consistenza | | - | 194.359.343,16 | |
| Consistenza fondo cassa | 384.415.028,47 | - | 194.359.343,16 | 190.055.685,31 |

CONTO "A" - Allegato c)

RESIDUI PASSIVI

| RESIDUI PASSIVI | Consistenza al 01.01.2010 | Variazioni esercizio 2010 | | Consistenza al 31.12.2010 |
|-------------------------------------|---------------------------|---------------------------|-------------------------|---------------------------|
| | | in + | in - | |
| Consistenza al 01.01.2010 | 2.762.283.831,36 | | | |
| Residui pagati nell'esercizio | | | 1.357.763.736,51 | |
| Residui eliminati per insussistenza | | | 45.183.259,03 | |
| Residui formatisi nell'esercizio | | 940.711.761,15 | | |
| Totali | 2.762.283.831,36 | 940.711.761,15 | 1.402.946.995,54 | |
| Variazioni della consistenza | | | 462.235.234,39 | |
| Totale residui passivi | 2.762.283.831,36 | - | 462.235.234,39 | 2.300.048.596,97 |





GIUNTA REGIONALE D'ABRUZZO

Direzione Regionale
Risorse Umane e Strumentali

SERVIZIO PROVVEDITORATO

Conto "B"

Allegato d)


ELENCO BENI MOBILI




| CONTO "B" - Allegato d) | | | | | | | | | | | |
|-------------------------------------|---|-------------------------------|---------------------|---------------------|-------------------------|--------------|-----------|------------|------------|-----------|------------|
| Elenco dei beni mobili | | | | | | | | | | | |
| UFFICIO | INDIRIZZO | CONSEGATARIO al 31/12/2010 | CONSISTENZA 2009 | CONSISTENZA 2010 | VARIAZIONE 2009/2010 | Ctg. I | Ctg. II | Ctg. III | Ctg. IV | Ctg. V | Ctg. VI |
| GIUNTA REGIONALE | Via L. da Vinci - L'AQUILA | | 2.403.452,99 | 2.403.452,99 | 0,00 | 2.403.452,99 | | | | | 99.761,39 |
| DIREZIONE AFFARI PRESIDENZA | P.zza S.Giustina L'AQUILA | Trigiani Maria Pia | 563.592,05 | 365.475,92 | -178.106,13 | 236.799,11 | 190,37 | 46.725,11 | | | |
| SERVIZIO DELEGAZIONE DI ROMA | Via Piave B ROMA | Tersigni Luigi | 110.472,99 | 94.069,23 | -16.403,76 | 79.605,06 | 1.643,40 | 12.619,75 | | | |
| DIREZIONE OPERE PUBBLICHE | P.zza S. Bernardino L'AQUILA | Di Carantonio Antonio | 236.983,79 | 236.983,79 | 0,00 | 236.983,79 | | | | | |
| DIREZIONE PARCHI TERRITORIO | Via L. da Vinci - L'AQUILA | Caroselli Kalliuscia | 842.617,95 | 211.797,65 | -630.820,21 | 211.797,65 | | | | | |
| GIUNTA REGIONALE | V.Bovio e V.Raffaello PESCARA | Di Giannantonio Giuseppe | 511.198,25 | 0,00 | -511.198,25 | | | | | | |
| DIREZIONE SANITA' | Via Conte di Ruvo 74 PESCARA | Mirella D'Albenzo | 893.141,55 | 903.098,29 | 9.956,74 | 867.429,42 | | | | | 45.668,87 |
| DIREZIONE AGRICOLTURA | Via Catullo 17 - PESCARA | Di Platò Franco | 746.651,03 | 733.599,34 | -13.051,69 | 539.608,80 | 21.554,60 | 5.083,22 | 34,56 | 16,86 | 168.301,46 |
| DIREZIONE ATTIVITA' PRODUTTIVE | Via Passco Lanciano 75 - PESCARA | Granata Recco | 420.599,07 | 425.367,39 | 4.768,32 | 380.967,57 | 2.837,13 | 3.415,00 | | | 36.157,69 |
| SOPRINTENDENZA BENI LIBRARI | Via Firenze 10 - PESCARA | Mainelli Franco | 50.653,36 | 51.122,57 | 569,19 | 16.315,80 | 34.806,77 | | | | |
| ISPETTORATO REGIONALE FORESTE - AQ | Via della Polveriera S. Elia - L'AQUILA | Paneucci Franco | 91.711,88 | 90.425,09 | -1.286,00 | 71.604,61 | 2.918,26 | 4.617,86 | 938,31 | | 10.346,84 |
| ISPETTORATO RIPART. LE FORESTE - AQ | Via Giovanni XXIII B L'AQUILA | Tascione Domenico | 410.959,13 | 410.959,13 | 0,00 | 167.050,85 | 2.639,07 | 57.110,29 | 147.053,08 | 8.709,12 | 28.395,72 |
| ISPETTORATO RIPART. LE FORESTE - PE | Viale Riviera 301 - PESCARA | Confi Guido | 282.167,48 | 282.167,48 | 0,00 | 50.081,51 | 4.602,67 | 14.730,59 | 11.826,27 | 50.892,20 | 150.064,24 |
| ISPETTORATO RIPART. LE FORESTE - TE | Via Ponte S. Giovanni - TERAMO | Cardamone Gaetano | 122.156,46 | 133.695,67 | 11.386,41 | 34.645,77 | 1.111,66 | 1.168,07 | 26.721,62 | | 69.938,75 |
| ISPETTORATO RIPART. LE FORESTE - CH | Via A. Hario 52 - CHIETI | Angelini Rita | 302.756,32 | 304.806,06 | 2.047,74 | 95.102,35 | 654,24 | 396,32 | 167.705,13 | 7.917,93 | 35.030,98 |
| TOTALE PARZIALE | | | 7.989.076,22 | 6.666.930,58 | -1.322.147,64 | 5.376.636,29 | 72.966,17 | 147.866,21 | 354.276,99 | 67.625,03 | 645.665,29 |




| UFFICIO | INDIRIZZO | CONSEGATARIO al 31/12/2010 | CONSISTENZA 2009 | CONSISTENZA 2010 | VARIAZIONE 2009/2010 | Ctg. I | Ctg. II | Ctg. III | Ctg. IV | Ctg. V | Ctg. VI |
|---------------------------------|---|-------------------------------|---------------------|---------------------|-------------------------|------------|-----------|-----------|---------|--------------|--------------|
| CENTRO REGIONALE BENI CULTURALI | Via Mezzara, 26 - SULMONA | D'Eramo Mario | 249.353,70 | 246.549,55 | -804,15 | 244.105,59 | 4.442,96 | | | | |
| S.I.P.A. L'Aquila | Via Aldo Moro - L'AQUILA | Raglione Angela Maria | 72.825,02 | 72.825,02 | 0,00 | 39.212,62 | 4.890,15 | | | | 28.722,25 |
| S.I.P.A. Teramo | Via Brigottoli 14 - TERAMO | De Antonis Loredana | 104.949,12 | 111.393,06 | 6.443,94 | 79.596,19 | | 619,75 | | | 31.777,12 |
| S.I.P.A. Pescara | Via Catalfo 17 - PESCARA | Trabucco Danubiana | 105.877,80 | 98.227,43 | -7.650,37 | 72.341,93 | 4.963,11 | 264,19 | | | 20.669,20 |
| S.I.P.A. Chieti | Via Feni 23 - CHIETI | Bucci Giuseppe | 166.623,20 | 168.309,51 | -18.313,69 | 126.172,62 | | | | | 42.136,89 |
| PROTEZIONE CIVILE | Via L. da Vinci - L'AQUILA | Tivellizzi Patrizia | 3.280.917,24 | 3.280.917,24 | 0,00 | 114.465,76 | | 17.022,07 | | 1.975.045,20 | 1.274.384,19 |
| U.T.A. Giulianova | Via Nazionale Colonna Spiaggia Rosato - TERAMO | D'Angelo Edoardo | 24.034,72 | 24.569,50 | 534,78 | 22.780,03 | 321,76 | | | | 1.467,69 |
| U.T.A. Sulmona | Via Salvemini 37 - SULMONA | Cordischi Antonietta | 56.009,52 | 55.009,52 | 0,00 | 36.956,70 | 4.171,93 | 77,40 | | | 12.803,49 |
| U.R.A. Chieti | Via F. Feni - CHIETI | Di Rico Domenico | 22.256,60 | 21.665,50 | -391,10 | 20.272,62 | | | | | 1.592,88 |
| U.T.A. Lanciano | Via G. Rosato 32 - LANCIANO | Di Marco Giuseppina | 42.673,15 | 43.205,47 | 532,32 | 34.636,27 | 5.454,91 | 82,56 | | | 2.831,73 |
| U.T.A. Atri | Via Vescovado - ATRI | Theri M. Antonietta | 67.124,73 | 67.426,23 | 301,50 | 45.344,59 | 2.110,93 | 1.536,82 | 36,15 | | 18.397,75 |
| U.T.A. Nereto | Via M. Iacchini 90 - NERETO | Tomasselli Rosanna | 31.699,02 | 32.076,02 | 376,00 | 30.605,49 | 16,01 | 36,93 | | | 1.417,59 |
| U.T.A. Castel di Sangro | Via Fosso la Pietra 2 CASTEL DI SANGRO | Di Nunzio Lucilla | 17.602,24 | 17.602,24 | 0,00 | 5.889,35 | 90,03 | 1,03 | | | 11.621,83 |
| U.R.A. Teramo | Via Cerulli Irelli 15/17 - TERAMO | Di Pietrangelo Filomena | 54.191,93 | 54.191,93 | 0,00 | 36.001,87 | 4.014,14 | | | | 14.175,92 |
| U.T.A. Ortona | Via Ruella Perilli 61 Ortona CH | Salvalore Rita | 34.843,43 | 34.843,43 | 0,00 | 16.928,35 | 262,02 | 10,32 | | | 17.642,73 |
| TOTALE PARZIALE | | | 4.350.990,42 | 4.332.014,55 | -18.966,77 | 927.511,00 | 30.737,97 | 19.651,07 | 36,15 | 1.875.045,20 | 1.479.030,26 |



| UFFICIO | INDIRIZZO | CONSERVATARIO al 31/12/2010 | CONSISTENZA 2009 | CONSISTENZA 2010 | VARIAZIONE 2009/2010 | Ctg. I | Ctg. II | Ctg. III | Ctg. IV | Ctg. V | Ctg. VI |
|--|-----------------------------------|--------------------------------|---------------------|---------------------|-------------------------|------------|------------|-----------|---------|--------|------------|
| U.T.A. Vasto | Via Marco Polo 61 - VASTO | Paola Giulio | 60.963,41 | 62.636,21 | 1.672,80 | 33.714,35 | 606,22 | | | | 28.313,64 |
| U.R.A. Pescara | Via Tiburtina 75/65 - PESCARA | Maiella Lena | 20.597,79 | 27.650,87 | -946,92 | 9.130,66 | 29,95 | | | | 18.490,26 |
| U.T.A. Penne | Via Acquaverlino - PENNE | Chiarotelli Luciana | 40.499,99 | 40.499,99 | 0,00 | 21.359,13 | 460,69 | | | | 18.690,09 |
| U.R.A. L'Aquila | Via Aldo Moro - L'AQUILA | Barone Domenico | 18.239,59 | 18.239,59 | 0,00 | 16.553,80 | 16,01 | | | | 1.669,78 |
| U.T.A. Avezzano | Via Mammi 83 - AVEZZANO | Taglieri Valeria | 27.353,12 | 27.353,12 | 0,00 | 25.004,57 | 914,92 | 44,78 | | | 1.388,65 |
| SERVIZIO GENIO CIVILE REGIONALE - AQ UFFICIO TECNICO DI TERAMO | Via Cerulli Irelli 15/17 - TERAMO | Infini Claudio | 156.158,00 | 157.421,15 | 1.263,15 | 67.650,07 | 10.692,86 | 62.571,07 | | | 16.507,15 |
| SERVIZIO GENIO CIVILE REGIONALE - AQ UFFICIO TECNICO DI L'AQUILA | P.zza S. Silvestro - L'AQUILA | vacanze | 91.835,49 | 91.835,49 | 0,00 | 67.843,80 | 7.466,37 | 1.303,09 | | | 15.222,13 |
| SERVIZIO GENIO CIVILE REGIONALE - AQ UFFICIO TECNICO DI AVEZZANO | Via Mammi 85 - AVEZZANO | Esposito Antonio | 76.053,87 | 75.370,88 | -2.683,29 | 47.918,54 | 5.495,12 | 4.260,52 | | | 17.696,40 |
| SERVIZIO GENIO CIVILE REGIONALE - PE UFFICIO TECNICO DI CHIETI | Via A. Herio - CHIETI | Sesto Ivano | 66.337,76 | 66.337,76 | 0,00 | 46.982,46 | 11.126,58 | 1.460,57 | | | 8.768,15 |
| SERVIZIO GENIO CIVILE REGIONALE - PE AQ UFFICIO TECNICO DI PESCARA | Via Cattullo 2 - PESCARA | D'Infini Alberto | 53.569,94 | 53.478,13 | -91,71 | 33.163,20 | 2.618,54 | | | | 17.696,39 |
| SERVIZIO CONSULENZA E MONITORAGGIO ASSISTENZA TECNICO AMM.VA ISPETTIVA - SEDE L'AQUILA | P.zza S. Silvestro - L'AQUILA | Montacci Francesca | 103.766,75 | 103.766,75 | 0,00 | 60.918,38 | 42.890,37 | | | | |
| SCUOLA REGIONALE PER LE PROFESSIONI DI MONTAGNA | Viale Mazzini 54 - SULMONA | Casatano Monaco | 56.592,27 | 47.480,30 | -8.111,97 | 32.179,97 | | 15.300,33 | | | |
| SERVIZIO CONSULENZA E MONITORAGGIO ASSISTENZA TECNICO AMM.VA ISPETTIVA - SEDE CHIETI | Via Fanti 23 - CHIETI | Pecciaccia Antonietta | 30.487,06 | 29.720,94 | -766,12 | 27.570,11 | 2.150,83 | | | | |
| SERVIZIO CONSULENZA E MONITORAGGIO ASSISTENZA TECNICO AMM.VA ISPETTIVA - SEDE PESCARA | Via Passolanciano 75 - PESCARA | Di Matteo Nella | 69.376,24 | 69.376,24 | 0,00 | 42.663,12 | 26.495,12 | | | | |
| SERVIZIO CONSULENZA E MONITORAGGIO ASSISTENZA TECNICO AMM.VA ISPETTIVA - SEDE TERAMO | Via Ponte S. Giovanni - TERAMO | Infini Stefania | 37.646,61 | 27.437,67 | -10.208,94 | 14.620,07 | 12.817,60 | | | | |
| TOTALE PARZIALE | | | 921.479,70 | 900.606,70 | -20.873,00 | 547.601,33 | 123.733,17 | 84.940,36 | 0,00 | 0,00 | 144.431,84 |



| UFFICIO | INDIRIZZO | CONSERVATARIO al 31/12/2010 | CONSISTENZA 2009 | CONSISTENZA 2010 | VARIAZIONE 2009/2010 | Ctg. I | Ctg. II | Ctg. III | Ctg. IV | Ctg. V | Ctg. VI | |
|-----------------------------|---|--------------------------------|---------------------|---------------------|-------------------------|--------------|--------------|-----------|------------|--------------|-----------|------|
| A.P.C. - Chieti | Via della Liberazione 32 - CHIETI | Desiderio Maria Diana | 279.164,16 | 279.164,31 | 1.285,15 | 46.476,99 | 232.687,32 | | | | | |
| A.P.C. - Lanciano | Via del Frenani 30 - LANCIANO | Di Bello Cherubino | 474.475,34 | 474.475,34 | 0,00 | 98.232,47 | 307.116,06 | 69.124,81 | | | | |
| A.P.C. - Vasto | Via Michetti 63 - VASTO | Timpone Giovanni | 311.548,61 | 316.151,30 | 4.592,69 | 35.773,39 | 280.357,91 | | | | | |
| A.P.C. - Nereto | Via Roma - NERETO | Consorti Anna Maria | 202.505,59 | 203.697,92 | 1.192,33 | 18.756,63 | 183.901,79 | 1.037,50 | | | | |
| A.P.C. - Giulianova | Via I. Nievo 6 - GIULIANOVA | De Nardis Rita | 235.980,45 | 239.660,70 | 3.680,25 | 40.802,73 | 198.857,97 | | | | | |
| A.P.C. - Atri | C.so Adriano 24 - ATRI | Claudenti Silvana | 159.037,98 | 160.485,56 | 1.447,70 | 20.752,26 | 139.733,32 | | | | | |
| A.P.C. - Teramo | Via Ponte S.Giovanni - TERAMO | Meduri Carmine | 258.560,86 | 258.560,86 | 0,00 | 48.631,66 | 203.647,29 | 6.281,89 | | | | |
| A.P.C. - Pescara | P.zza della Rinascola 20 - PESCARA | Netarandrea Oriano | 425.993,40 | 433.360,70 | 7.377,30 | 32.724,39 | 399.625,42 | 1.110,89 | | | | |
| A.P.C. - Penne | Via dei Martiri Pennesi 23 - PENNE | Macrini Anna Maria | 251.566,71 | 258.959,93 | 7.393,22 | 26.641,76 | 232.318,17 | | | | | |
| A.P.C. - Avezzano | Via Cavalieri di V. Veneto 5 - AVEZZANO | Montanaro Americo | 366.667,95 | 366.667,95 | 0,00 | 28.012,16 | 338.655,77 | | | | | |
| A.P.C. - Sulmona | P.zza Venezia - SULMONA | Clancanelli Anna Rita | 435.789,73 | 449.196,49 | 13.406,76 | 110.265,10 | 338.931,39 | | | | | |
| A.P.C. - Rocca di Mezzo | Passapietra Santa Maria 3 ROCCA DI MEZZO | Di Sano Liberato | 126.445,30 | 130.745,81 | 4.300,51 | 9.366,30 | 121.379,51 | | | | | |
| A.P.C. - L'Aquila | Via Rolo 12 - L'AQUILA | Sipari Antonello | 119.771,91 | 119.771,91 | 0,00 | 37.716,20 | 82.055,71 | | | | | |
| A.P.C. - Torre De' Passeri | P.zza Kennedy - TORRE DE' PASSERI | D'Agostino Giuseppe | 214.354,65 | 214.354,65 | 0,00 | 48.291,93 | 174.062,72 | | | | | |
| A.P.C. - Castelli di Sangro | Via Fosso la Pietra 6 - CASTEL DI SANGRO | Reinaldi Franco | 46623,57 | 46623,57 | 0,00 | 15.228,39 | 30.726,76 | 650,42 | | | | |
| TOTALE PARZIALE | | | | | | 3.907.180,31 | 3.951.857,02 | 44.668,71 | 606.874,40 | 3.263.955,11 | 78.223,51 | 0,00 |



| UFFICIO | INDIRIZZO | CONSEGNIATARIO al 31/12/2010 | CONSISTENZA 2009 | CONSISTENZA 2010 | VARIAZIONE 2009/2010 | Ctg. I | Ctg. II | Ctg. III | Ctg. IV | Ctg. V | Ctg. VI |
|--|--------------------------------|---------------------------------|---------------------|---------------------|-------------------------|--------------|------------|--------------|---------|--------|------------|
| DIREZIONE POLITICHE ATTIVE DEL LAVORO | Via Raffaello - PESCARA | Ferretti Patrizia | 172.015,99 | 281.397,27 | 109.381,28 | 263.894,66 | | | | | 17.502,61 |
| DIREZIONE PROGRAMMAZIONE RISORSE UMANE FINANZIARIE E STRUMENTALI | Via L. da Vinci - L'AQUILA | Pezzopane Claudio | 742.504,61 | 742.504,61 | 0,00 | 633.468,82 | | | | | 109.035,79 |
| DIREZIONE QUALITA' DELLA VITA | Via Rilei 45 - PESCARA | Mancini Glida | 187.726,35 | 187.726,35 | 0,00 | 159.480,33 | | | | | 28.246,02 |
| DIREZIONE ENTI LOCALI | Via Raffaello - PESCARA | Piccolo Salvatore | 186.033,50 | 223.346,14 | 37.315,64 | 194.080,82 | | | | | 29.288,32 |
| S.S.S. SISTEMA INFORMATIVO REG.LE | Via L. da Vinci - L'AQUILA | Amani Daniela | 3.839.363,29 | 4.273.683,52 | 434.320,23 | 4.207.088,32 | 2.450,30 | | | | 64.144,90 |
| S.S.S. AVVOCATURA REGIONALE | Via L. da Vinci - L'AQUILA | Recchiuti Emidio | 305.789,78 | 344.133,18 | 38.343,40 | 100.803,83 | 232.585,94 | | | | 10.743,41 |
| S.S.S. CONTROLLO GESTIONE | Via L. da Vinci - L'AQUILA | Papola Marisa | 37.568,49 | 37.706,89 | 218,40 | 34.939,26 | 2.847,63 | | | | |
| SERVIZIO GESTIONE BENI MOBILI PESCARA | Viale G. Bovio 425 PESCARA | Di Febo Francesco | 108.238,48 | 108.270,85 | 32,37 | 66.117,23 | | 9.186,12 | | | 29.967,50 |
| SERVIZIO AFFARI DELLA GIUNTA | Via L. da Vinci - L'AQUILA | Ciavola Anna | 102.660,94 | 106.447,95 | 3.787,01 | 70.074,22 | | 25.629,87 | | | 10.743,86 |
| S.S.S. CONTROLLO ISPETTIVO CONTABILE | Via L. da Vinci - L'AQUILA | Trozzi Paola | 42.257,27 | 39.793,37 | -2.463,90 | 23.635,62 | | | | | 16.157,75 |
| SERV. GESTIONE E TUTELA SUOLO | Via A. Moro - L'AQUILA | Perinelli Paolo | 111.424,55 | 111.424,55 | 0,00 | 111.424,55 | | | | | |
| SERV. IDROGRAFICO E MAREOGRAFICO | Via Caltullo 2 - Pescara | Cicchilli Antonio | 1.394.105,18 | 1.386.187,38 | -7.938,80 | 186.330,55 | 20.800,33 | 1.132.127,69 | | | 46.808,81 |
| S.S.S. TUTELA SALUTE E SICUREZZA LAVORO | Via L. da Vinci - L'AQUILA | Teralenti Mauro | 108.540,25 | 125.645,24 | 17.104,99 | 95.778,53 | | 12.869,95 | | | 17.486,76 |
| SERV. SVILUPPO ATTIVITA' ESTRATTIVE | Via Passolanciano 75 - Pescara | De Flavio Danilo | 62.289,11 | 62.289,11 | 0,00 | 56.790,11 | | | | | 25.500,00 |
| SERV. ATTIVITA' PROM. E COLLEG. COMUNITA' ABRUZZESI ALL'ESTERO | P.zza S. Giusta - L'AQUILA | Leuzzi Giuseppe | 281.436,31 | 281.436,31 | 0,00 | 203.566,09 | | 47.822,85 | | | 10.047,37 |
| TOTALE PARZIALE | | | 7.661.946,10 | 8.282.046,72 | 630.100,62 | 6.390.442,94 | 256.684,20 | 1.227.136,48 | 0,00 | 0,00 | 415.783,10 |




GIUNTA REGIONALE D'ABRUZZO

Direzione Regionale
Risorse Umane e Strumentali

SERVIZIO DEMANIO E PATRIMONIO IMMOBILIARE


Conto "B" Allegato e)

ELENCO BENI IMMOBILI




CONTO "B" - Allegato e) I
Elenco dei beni immobili alla data del 31.12.2010

| n | Denominazione | Indirizzo | Descrizione | RIFERIMENTI CONTABILI | | | Utilizzazione | Acquisizione | Valore | Reddito annuo | Note |
|---|------------------------|---|--|-----------------------|--------------|---|--|---|----------------|---------------|---------|
| | | | | foglio | part. | sub | | | | | |
| 1 | Ex G.I. Femminile | L'Aquila Viale F. Crispi, 15 | Fabbricato di superficie di mq. 1.634 | 96 | 44 | 2 | Inagibile causa sisma 6/4/09 In ristrutturazione per sede Struttura Tecnica di Missione | Trasferito alla Regione ai sensi della L. 764/75 art. 2, verbale di consegna del 24.5.1976 | € 520.928,84 | | (B) • |
| 2 | Ex G.I. Casetta Minima | L'Aquila Località Collemaggio | Fabbricato di superficie coperta di mq. 119 | 89 | 288 | | Inagibile causa sisma 6/4/09 | Trasferito alla Regione ai sensi della L. 764/75 art. 2, verbale di consegna del 24.5.1976 | € 46.083,45 | | (B) • |
| 3 | Ex INAPLI | L'Aquila Via S. Giuliano, 9 | Fabbricato su 4 livelli della superficie di circa mq. 3.000 | 80 | 994 | | Inagibile causa sisma 6/4/09 | Trasferito alla Regione ai sensi del DPR 10/72, verbale di consegna del 18.10.1973 | € 1.643.686,80 | | (B) • |
| 4 | Palazzo Dragonetti | L'Aquila Via Roio nn. 10,12,14 | Fabbricato di superficie di mq. 2.988 con giardino di mq. 136 | 101 | 1699 | 6-7 | Inagibile causa sisma 6/4/09 | Acquisito con atto del 29.12.1978. Ristrutturato nel 1994 | € 2.168.111,40 | | (B) • |
| 5 | Ex Opera Universitaria | L'Aquila Via XX Settembre, nn. 40,42 | Fabbricato di superficie di mq. 4.605 | 95 | 83 | 1-2-3-4-5 6-7-8-9- 10-11-12 13-14-15 | Sede Azienda per il Diritto agli Studi Universitari dell'Aquila - Casa dello Studente - in uso gratuito ai sensi della L.r. 91/94 Inagibile causa sisma 6/4/09 | Trasferito alla Regione in data 16.7.82 ai sensi del DPR 616/77 e della L.R. 13/82 | € 2.457.565,95 | | (B) • |
| 6 | Palazzo Selli | L'Aquila Via Paganica | Fabbricato composto da un piano terra più due piani | 98 | 644 | 1-2-3-4-5 6-7-8-9- 10-11-12 | In uso all'Università degli studi dell'Aquila. Inagibile causa sisma 6/4/09 | Trasferito alla Regione in data 16.7.82 ai sensi della L.R. 13/82, verbale di consegna del 6.9.1994 | € 653.866,50 | | (B) • |
| 7 | Vivaiò Mammarella | L'Aquila Località S. Elia | Terreno di circa 7 ettari più fabbricato per custode e capannoni per laboratorio esenze microrizzate | 14 | 1559 | 224- 246- 376 292- 408- 3059 | Sede del Vivaiò Forestale Parzialmente inagibile causa sisma 6/4/09 | Trasferito alla Regione ai sensi del DPR 11/72, verbale di consegna del 8.3.1979 | € 86.821,29 | | (B) ••• |
| | | | | 90 | 408- 3059 | | | | | | |
| | | | | 92 | 172- 180 | | | | | | |




CONTO "B" - Allegato e) I
Elenco dei beni immobili alla data del 31.12.2010

| n | Denominazione | Indirizzo | Descrizione | RIFERIMENTI CATASTRALI | | | Utilizzazione | Acquisizione | Valore | Reddito | Note |
|----|-----------------------------|---|---|------------------------|---------------------|----------------------|--|--|----------------|---------|-------|
| | | | | 08 | 09 | 10 | | | | | |
| 8 | Palazzo Sede Settore LL.PP. | L'Aquila Via S. Bernardino | Porzione di fabbricato (Piani S2 parte, S1, PT e P2) | 08 | 3437 | 14-17-19 20-21-24 | Inagibile causa sisma 6/4/09 | Trasferito alla Regione ai sensi del DPR 8/72 e 616/77 | € 2.609.678,93 | | (B) * |
| 9 | Fabbricato LL.PP. | L'Aquila Via Pile | Fabbricato di superficie mq. 550 | 06 | 2 | 1-2-3-4-5 | Inagibile causa sisma 6/4/09 In corso di definizione il riparto della proprietà dell'immobile tra Stato e Regione | Trasferito alla Regione ai sensi del DPR 8/72 e 616/77 | € 224.271,60 | | (B) * |
| 10 | Palazzo Genio Civile | Avezzano (AQ) Via Marruvio | Fabbricato disposto su 4 piani + un piano seminterrato, | 27 | 1247 | 1-2-3-4 | Sede del Servizio Servizio Tecnico del Territorio di Avezzano. In corso di definizione il riparto della proprietà dell'immobile tra Stato e Regione | Trasferito alla Regione ai sensi del DPR 8/72 e 616/77 | € 1.432.449,90 | | (B) |
| 11 | Fabbricato Genio Civile | Avezzano (AQ) Via L'Aquila | Fabbricato costituito da n. 4 alloggi più capannone | 1646 | | | Parte dell'immobile adibito a magazzino del Servizio Servizio Tecnico del Territorio. | Trasferito alla Regione ai sensi del DPR 8/72 e 616/77 | € 327.406,80 | | (B) |
| | | | | 33 | 1647 | 1-2-3-4-5 6 | | | | | |
| | | | | | 1648 | 1 | | | | | |
| 12 | Centro Servizi Culturali | Avezzano (AQ) Via Cavalieri di Vittorio Veneto | Fabbricato di superficie di mq. 380 più pertinenze | 12 | 267 | | Sede Agenzia per la Promozione Culturale di Avezzano. | Trasferito alla Regione con decreto n.6931 del 22.5.97 del commissario ad Acta del Min. LL.PP. | € 984.644,45 | | (B) |
| 13 | Ex G.I. Palazzo Ducale | Tagliacozzo (AQ) Piazza del Teatro | Fabbricato di superficie di mq. 1.791. Immobile soggetto a vincolo monumentale. | 43 | 175- 176- 734 | | In uso alla Provincia dell'Aquila ai sensi della L. 72/98 per sede Agenzia Formativa Pubblica - Parte monumentale del complesso in ristrutturazione. | Trasferito alla Regione ai sensi della L. 764/75 art. 2, verbale di consegna del 24.5.1976 | € 1.553.458,20 | | (B) |



CONTO "B" - Allegato e) I
Elenco dei beni immobili alla data del 31.12.2010


| n | Denominazione | Indirizzo | Descrizione | RIFERIMENTI | | | Utilizzazione | Acquisizione | Valore | Reddito | note |
|----|----------------------------------|--|---|-------------|------|-------------|--|--|----------------|-------------|------|
| | | | | CONTRATTI | | | | | | | |
| 14 | Vivajo Cannuccia | Raiano (AQ) Via Pratola, 3 | Terrano di superficie di mq. 9710 | 8 | 399 | | Sede del Vivajo Forestale | Trasferito alla Regione ai sensi del DPR 11/73 art.12°, verbale di consegna provvisorio del 30.12.1977 | € 3.901,88 | | (B) |
| 15 | Centro Servizi Culturali | Sulmona (AQ) Piazza Venezuela | Fabbricato di 3 piani per mq 1600 circa | | | | Sede Agenzia per la Promozione Culturale di Sulmona | Trasferito alla Regione con decreto n.6930 del 22.5.97 emesso dal commissario ad acta del Min. LL.PP. | € 5.027.242,50 | | (B) |
| 16 | Ex G.I. Villaggio dello Studente | Chieti Via della Liberazione | Complesso costituito di n. 5 padiglioni per una superficie complessiva di mq. 2.640 | 36 | 4140 | 2 | Porzione del complesso è sede dell'Agenzia per la Promozione Culturale. | Trasferito alla Regione ai sensi della L. 764/75 art. 2, verbale di consegna del 14.7.1976. Ristrutturato parte nel 2004 e parte nel 2005. | € 499.928,10 | | (B) |
| 17 | Ex E.N.A.L. | Chieti Viale IV Novembre | Fabbricato di superficie di mq. 2000 circa | 36 | 306 | 6 | Porzione in locazione alla Università degli Studi di Chieti. Un locale in locazione all'ENEL Spa | Trasferito alla Regione ai sensi della L. 641/78 e DPR 31.3.79. Ristrutturato nel 2005 | € 813.418,20 | € 15.250,68 | (B) |
| 18 | Ex A.A.I.I. | Chieti Via Baroncini, 3 | Appartamento di n. 5 vani | 41 | 330 | 3 | In corso di dismissione | Trasferito alla Regione ai sensi del DPR 616/77, verbale di consegna del 1.3.1983 | € 71.391,60 | | (B) |
| 19 | Mensa Universitaria | Chieti Località "Madonna delle Piane" | Fabbricato di due piani. | 26 | 4442 | | In uso gratuito all'Azienda per il Diritto agli Studi di Chieti ai sensi della L.r. 91/94. | Trasferito alla Regione in data 28.9.83 ai sensi del DPR 616/77 e della L.R 13/82 | € 439.265,00 | | (A) |
| 20 | Palazzo Genio Civile | Chieti Via A. Herio | Fabbricato di n. 5 livelli per complessivi vani n. 103 | 35 | 4069 | 1-2-3-4-5-6 | Sede del Servizio Servizio Tecnico del Territorio, del SIPA, dell'Isip. Rip. delle Foreste - P4 e parte P3 in locazione all'ARPA | Trasferito alla Regione ai sensi del DPR 8/73 e 616/77 | € 2.452.674,00 | € 94.855,44 | (B) |



CONTO "B" - Allegato e) I

Elenco dei beni immobili alla data del 31.12.2010

| n | Denominazione | Indirizzo | Descrizione | RIFERIMENTI | | | Utilizzazione | Acquisizione | Valore | Reddito | Note |
|----|--|---------------------------------------|--|-------------|-------------|-------------------------------|---|--|----------------|---------|------|
| | | | | 79 | 7-8 | CANTIERI | | | | | |
| 21 | Ex G.I. Ateessa | Ateessa (CH) Frazione Vallaspra | Complesso di due fabbricati insistenti su terreno della superficie di mq. 3.546 | 79 | 7-8 | | Con sentenza del 04.06.96 n. 29, è stata dichiarata la natura demaniale del terreno su cui sorge il complesso. Da definire la procedura di reintegra. | Trasferito alla Regione ai sensi della L. 764/75 art. 2, verbale di consegna del 14.7.1976 | € 7.768,65 | | (B) |
| 22 | Centro Servizi Culturali | Vasto (CH) Via Michetti, 63 | Complesso composto di uffici e teatro all'aperto | 37 | 4419 | | Sede Agenzia per la Promozione Culturale | Trasferito alla Regione con decreto n.6929 del 22.5.97 emesso dal commissario ad acta del Min. LL.PP. | € 671.393,97 | | (A) |
| 23 | Palazzo "De Crecchio" | Lanciano (CH) Via dei Frentani, 30 | Fabbricato di superficie di mq. 750 | 25 | 538 | 1-2-3-4-5 6-7-14- 15-17 | Sede Agenzia per la Promozione Culturale. | Trasferito alla Regione con disposizione del presidente CASMEZ n.91199 del 3.3.84. | € 484.124,55 | | (B) |
| 24 | Uffici Giunta Regionale Viale Bovio | Pescara Viale Bovio, 425 | Fabbricato della superficie di mq. 4.000 circa | 8 | 576 | 1-2 | Sede uffici della Giunta regionale. | Acquisito con atto del 13.6.1980 | € 2.355.966,05 | | (B) |
| 25 | Uffici Giunta Regionale Via Raffaello | Pescara Via Raffaello | Fabbricato della superficie di mq. 2.200 circa | 8 | 577- 578 | | Sede uffici della Giunta regionale. | Acquisito con atto del 13.6.1980 | € 1.830.844,05 | | (B) |
| 26 | Ex A.A.I.I. | Pescara Via Colonna, 49 | Appartamento di 5 vani più servizi | 26 | 57 | 68 | In corso di dismissione | Trasferito alla Regione ai sensi del DPR 616/77, convenzione del 1.3.1983 | € 101.948,70 | | (B) |
| 27 | Ex Opera Universitaria (Palazzo Orlandi) | Pescara Via Principe di Piemonte | Complesso immobiliare costituito da un fabbricato destinato a mensa universitaria e un fabbricato per uffici, su terreno di circa mq. 5.000. In corso di realizzazione un fabbricato destinato a residenza universitaria | 28 | 473 | 472 | In uso gratuito all'Azienda per il Diritto agli Studi Universitari di Chieti ai sensi della L.r. 91/94 | Trasferito alla Regione in data 28.9.82 ai sensi del DPR 616/77 e della LR 13/82, ristrutturato nel 1984 | € 1.627.146,25 | | (B) |



CONTO "B" - Allegato e) 1
Elenco dei beni immobili alla data del 31.12.2010

| n | Denominazione | Indirizzo | Descrizione | RIFERIMENTI | | | Utilizzazione | Acquisizione | Valore | Reddito | Note |
|----|--------------------------|---------------------------------------|--|-------------|---------------------|-----------|---|---|----------------|---------|------|
| | | | | 12 | 2325-2323-817 | CONTRATTI | | | | | |
| 28 | Ex Osservatorio Avicolo | Pescara Via Colle di Mezzo | Terreno di circa mq 9.000 - servitù di acquedotto | 12 | 2325-2323-817 | | In corso di dismissione | Trasferito alla Regione in data 30.5.75 ai sensi del DPR 11/72 | € 464.811,21 | | (D) |
| 29 | Ex G.I. Terreno | Pescara Lungomare Matteotti | Terreno di mq. 735 | 23 | 228 | | In corso di dismissione | Trasferito alla Regione ai sensi della L. 76/75 art. 2, verbale di consegna del 14.7.1976 | € 162.683,92 | | (C) |
| 30 | Ex C.O.F.A. | Pescara Via Papa Giovanni XXIII | Complesso immobiliare composto da capannoni, tettoie, palazzine insistenti su un'area di mq. 25.087. | 27 | 1984 | 2-3-4-5 | In corso di dismissione | Acquisito con atto del 5.3.2001 | € 5.393.149,34 | | (C) |
| 31 | Ex C.O.F.A. | Ortona (CH) Località Villatorre | Capannone ad uso magazzino di mq. 773 insistenti su un'area di mq. 2.840. | 63 | 4013-4014-4053-4098 | | In corso di dismissione | Acquisito con atto del 5.3.2001 | € 80.415,44 | | (C) |
| 32 | Fabbricato ex CO.RE.CO | Teramo Via Ponte S. Giovanni, 2 | Porzione di fabbricato su due piani di superficie complessiva di mq. 861 | 70 | 462 | 20 | Uffici Giunta regionale e del Difensore Civico - sede Isp. Rip. Delle Foreste | Acquisito con atti del 16.9.86 e 4.2.88 | € 883.305,68 | | (B) |
| 33 | Centro Servizi Culturali | Teramo Via Ponte S. Giovanni, 2 | Porzione di fabbricato di superficie complessiva di mq. 860 | 70 | 462 | 21 | Sede Agenzia per la Promozione Culturale | Acquisito con atto del 29.3.91 | € 478.900,80 | | (B) |

CONTO "B" - Allegato e) I

Elenco dei beni immobili alla data del 31.12.2010


| n | Denominazione | Indirizzo | Descrizione | RIFERIMENTI | | Utilizzazione | Acquisizione | Valore | Reddito | note |
|----|---|------------------------------------|--|-------------|-----|--|--|----------------|------------|------|
| | | | | CONTASTRUI | | | | | | |
| 34 | Ex C.I. "Casa dello Sport" | Teramo Via Taraschi, 9 | Fabbricato di superficie di mq. 1.224 insistente su un terreno di mq. 3.814. Vani 38 + palestra - Attiguo impianto sportivo. | 69 | 456 | In uso alla Provincia di Teramo ai sensi della l.r. 72/98 per sede Agenzia Formativa Pubblica - Palestra in uso al Comune di Teramo - L'impianto sportivo in uso al CRALT FIDAS di Teramo. In corso di dismissione | Trasferito alla Regione ai sensi della L. 764/75 art. 2, verbale di consegna del 28.4.1976 | € 1.398.413,10 | € 1.280,04 | (B) |
| 35 | Ex C.I. Teramo | Teramo Via Mazzini, 57 | Fabbricato composto di tre palestre | 69 | 435 | In uso al Comune di Teramo. In corso di dismissione. | Trasferito alla Regione ai sensi della L. 764/75 art. 2, verbale di consegna del 28.4.1976 | € 574.545,30 | | (B) |
| 36 | Sede ex Genio Civile | Teramo Via Cerulli Irelli | Fabbricato di tre piani. | 69 | 530 | Sede del Servizio Tecnico del Territorio di Teramo, dell'Ufficio Prov. Sanità e U.R.A. - Porzione in uso alla Provincia di Teramo ai sensi della l.r. 72/98. In corso di definizione il riparto della proprietà dell'immobile tra Stato e Regione. | Trasferito alla Regione ai sensi del DPR 8/72 e 616/77 | € 1.802.023,65 | | (B) |
| 37 | Ex C.I. | Giulianova (TE) Via L. Migliori | Fabbricato costituito da una palestra per una superficie complessiva di mq. 948 | 7 | 611 | In locazione al Comune di Giulianova. In corso di dismissione | Trasferito alla Regione ai sensi della L. 764/75 art. 2, verbale di consegna del 28.4.1976 | € 62.861,40 | € 513,48 | (B) |
| 38 | Ex ENAL | Giulianova (TE) Piazza Dalmazia | Complesso costituito da fabbricato di superficie di mq. 350 realizzato su un'area complessiva di mq. 2480 | 7 | 384 | In locazione all'Associazione Nazionale Marinai d'Italia ai sensi della L.r. 120/97 dall'1.1.04. In corso di dismissione | Trasferito alla Regione ai sensi della L. 641/78 e DPR 31.3.79, verbale di consegna del 8.9.1979 | € 23.914,80 | € 1.507,39 | (B) |
| 39 | Ufficio di Rappresentanza della Regione Abruzzo | Roma Via Piave, 8 | Vani 10 posti al 4° piano del fabbricato. | 473 | 172 | Sede Ufficio di rappresentanza della Regione Abruzzo. | Acquisito con atto del 28.5.87 | € 2.604.027,30 | | (B) |






CONTO "B" - Allegato e) 1
Elenco dei beni immobili alla data del 31.12.2010

| n | Denominazione | Indirizzo | Descrizione | RIFERIMENTI CONTRATTI | | Utilizzazione | Requisizione | Valore | Reddito | Note |
|----|---|-----------------------------|---|-----------------------|------|---|--|----------------|---------|------|
| | | | | 53 | 1094 | | | | | |
| 40 | Centro Ricerche Applicate alla Biotecnologia - C.R.A.B. | Avezzano (AQ) Via Cavour | Complesso di immobili con destinazione a ricerca pubblica e diffusibile con superficie pari a mq. 6.145 realizzato su un'area scoperta di mq. 31.425. | 53 | 1094 | Sede del Consorzio Ricerche Applicate alla Biotecnologia, quale ente concessionario della realizzazione e della gestione, in forma gratuita, del Centro. | Realizzato nel 1994 con finanziamenti L. 64/86 | € 609.102,64 | | (B) |
| 41 | Centro per la Sperimentazione e la Divulgazione delle Tecniche Irrigue C.O.T.I.R. | Scerni (CH) | Complesso di immobili con destinazione a ricerca pubblica e diffusibile con terreno coltivo di mq. 486.220. | | | Sede Consorzio Tecniche Irrigue (COTIR), quale ente concessionario della realizzazione e della gestione, in forma gratuita, del Centro. | Realizzato nel 1996 con finanziamenti L. 64/86 | € 1.844.096,21 | | (B) |
| 42 | Terreno | Tocco da Casauria (PE) | Terreno di mq. 370 | 7 | 812 | Utilizzato per opere di consolidamento dell'abitato di Tocco da Casauria. | Acquisito con atto del 29.11.94 | € 8.025,74 | | (A) |
| 43 | "Ex Mulino" | Caramanico Terme (PE) | Struttura immobiliare costituita da un vecchio mulino e relative pertinenze con annesso terreno circostante per complessivi mq. 16.892 | | | Assegnato all'Ufficio Amministrazione foreste demaniali di Pescara con destinazione di "archeologia industriale con finalità didattiche". In corso di dismissione | Acquisito con atto del 29.5.95 | € 44.931,75 | | (A) |
| 44 | Terreno | Alanno (PE) | Terreno di mq. 443 | 15 | 612 | Utilizzato per lavori di consolidamento della zona sud-est dell'abitato di Alanno. | Acquisito con atto del 10.8.93 | € 2.595,10 | | (A) |
| 45 | Terreno (Edificio Comunale) | Corvara (PE) | Terreno di mq. 1878 | 8 | 638 | Utilizzato per la costruzione dell'edificio comunale di Corvara. | Acquisito con atto del 3.4.97 | € 8.244,20 | | (A) |
| 46 | Terreno (Consolidamento) | Spoltore (PE) | Terreno di mq. 250 | 10 | 663 | Utilizzato per il consolidamento della scarpata a monte della strada del cimitero. | Acquisito con atto del 1.1.2.97 | € 1.797,29 | | (A) |




CONTO "B" - Allegato e) 1
 Elenco dei beni immobili alla data del 31.12.2010

| n | Denominazione | Indirizzo | Descrizione | RIFERIMENTI | | Utilizzazione | Acquisizione | Valore | Reddito | note |
|----|--|---|--|-------------|-------|---|--|----------------|------------|------|
| | | | | CANTINATI | CONTI | | | | | |
| 47 | Palazzo del Genio Civile | Pescara Via Largo dei Frontani | Fabbricato di vani 90 + accessori e n. 4 alloggi | 25 | 338 | Sede del Servizio Tecnico del Territorio di Pescara ed altri uffici della Giunta regionale - Porzione in uso alla Provincia di Pescara ai sensi della L.r. 72/98. In corso di definizione il riparto della proprietà dell'immobile tra Stato e Regione. | Trasferito alla Regione ai sensi del DPR 872 e 616/77 | € 2.663.074,05 | | (B) |
| 48 | Terreno (Ist. Dioc. Sost. Clero) | Campoli (TE) | Terreno di mq. 600 | 42 | 374 | Utilizzato per la costruzione di un ricovero stabile per persone rimaste senza tetto a causa di frana verificatasi nella frazione di Castelnuovo. | Acquisito con atto del 20.3.92 | € 2.393,78 | | (A) |
| 49 | Casa dello Studente | Teramo Località Coste S. Agostino | Complesso immobiliare di due piani per mq 1.253 circa | 52 | 1524 | In corso di realizzazione per casa dello studente. In concessione all'ADSU ai sensi della L.r. 91/94. Locale in locazione all'ENEL | In costruzione | € 583.811,55 | € 160,20 | (A) |
| 50 | Terreno | Campoli (TE) | Terreno di mq. 600 | 33 | 553 | Utilizzato per lavori di consolidamento del versante sud-est dell'abitato di Campoli | Acquisito con atto del 18.10.91 | € 309,87 | | (A) |
| 51 | Casello Idraulico "Corfinio" | Corfinio (AQ) Strada Provinciale Subequana | Fabbricato ad uso deposito di mq. 21 | 9 | 417 | Casello di sorveglianza idraulica. Da perfezionare il trasferimento con lo Stato | Trasferito alla Regione ai sensi del DPR 616/77 art.89 | € 5.124,54 | | (B) |
| 52 | Casello Idraulico "Roccacasale" | Roccacasale (AQ) - | Fabbricato ad uso deposito di mq. 34 | 15 | 610 | Casello di sorveglianza idraulica. Da perfezionare il trasferimento con lo Stato | Trasferito alla Regione ai sensi del DPR 616/77 art.89 | € 6.453,13 | | (B) |
| 53 | Casello Idraulico "Chieti-Brecciarola" | Chieti località Brecciarola, Via Tiburtina | Fabbricato ad uso abitazione di vani 5 e da locale deposito. | 52 | 4194 | Casello di sorveglianza idraulica. Occupato da dipendente in pensione. Da perfezionare il trasferimento con lo Stato | Trasferito alla Regione ai sensi del DPR 616/77 art.89 | € 42.026,68 | € 1.065,96 | (B) |



CONTO "B" - Allegato e) 1
Elenco dei beni immobili alla data del 31.12.2010

| n | Denominazione | Indirizzo | Descrizione | RIFERIMENTI CONTRASTI | | Utilizzazione | Acquisizione | Valore | Reddito | Note |
|----|--|--|--|-----------------------|---------------|---|---|-------------|------------|------|
| | | | | | | | | | | |
| 54 | Casello Idraulico "Pescara- via del Circuito" | Pescara Contrada Villa Raspa -Via del Circuito | Fabbricato ad uso abitazione di vani 5. | 19 | 542 | Casello di sorveglianza idraulica Da perfezionare il trasferimento con lo Stato | Trasferito alla Regione ai sensi del DPR 616/77 art.89 | € 48.805,18 | | (B) |
| 55 | Casello Idraulico "Pescara- via Raiate" | Pescara Contrada Madonna del fuoco - Via Raiate | Fabbricato ad uso abitazione di vani 6,5. | 33 | 1020 | Casello di sorveglianza idraulica Occupato da dipendente in pensione fino al 31/01/2010. Da perfezionare il trasferimento con lo Stato | Trasferito alla Regione ai sensi del DPR 616/77 art.89 | € 44.060,23 | € 154,94 | (B) |
| 56 | Casello Idraulico "Scafa (Pe) - via Nazionale" | Scafa (Pe) Via Nazionale | Fabbricato ad uso abitazione di vani 5,5. | 6 | 1300- 1301 | Casello di sorveglianza idraulica. In uso al Comune di Scafa ai sensi della L.r. 120/97. Da perfezionare il trasferimento con lo Stato | Trasferito alla Regione ai sensi del DPR 616/77 art.89 | € 34.299,19 | € 459,38 | (B) |
| 57 | Casello Idraulico "Cepagatti (Pe)" | Cepagatti (Pe) Contrada Villa Reia | Fabbricato ad uso abitazione di vani 6. | 32 | 96 | Casello di sorveglianza idraulica Occupato da dipendente in pensione. Da perfezionare il trasferimento con lo Stato | Trasferito alla Regione ai sensi del DPR 616/77 art.89 | € 87.578,18 | € 2.169,12 | (B) |
| 58 | Casello Idraulico "Popoli (Pe)" | Popoli (Pe) Contrada Colte della Corte | Fabbricato ad uso abitazione di vani 11 oltre magazzino. | 27 | 67 | Casello di sorveglianza idraulica. In comodato al comune di Popoli per sede VVFF ai sensi dell'art. 64 della L.r. 29/2006. Da perfezionare il trasferimento con lo Stato | Trasferito alla Regione ai sensi del DPR 616/77 art.89 | € 83.511,08 | | (B) |
| 59 | Casello Idraulico "Popoli (Pe)" | Popoli (Pe) Contrada Colte della Corte | Fabbricato ad uso magazzino di mq. 116. | 27 | 442 | Casello di sorveglianza idraulica Da perfezionare il trasferimento con lo Stato | Trasferito alla Regione ai sensi del DPR 616/77 art.89 | € 37.959,58 | | (B) |
| 60 | Casello Idraulico "Popoli (Pe)" | Popoli (Pe) Contrada Salcone | Fabbricato ad uso abitazione di vani 5. | 28 | 547 | Casello di sorveglianza idraulica Da perfezionare il trasferimento con lo Stato | Trasferito alla Regione ai sensi del DPR 616/77 art.89 | € 27.113,99 | | (B) |




CONTO "B" - Allegato c) 1
Elenco dei beni immobili alla data del 31.12.2010

| n | Denominazione | Indirizzo | Descrizione | RIFERIMENTI | | Utilizzazione | Acquisizione | Valore | Reddito | Note |
|----|---|------------------------------------|--|-------------|---------------------------------------|--|--|-----------------|-------------|------|
| | | | | CONTRATTI | CANTONI | | | | | |
| 61 | Mensa Universitaria | L'Aquila Montelupo di Roio | Fabbricato di mc.7.300 circa lordi fuori terra, su due livelli. Il fabbricato insiste su area di proprietà dell'Università per la quale deve essere formalizzato il diritto di superficie. | 6 | 602 | In uso gratuito all'Azienda per il Diritto agli Studi di L'Aquila ai sensi della L.r. 91/94. Inagibile causa sisma 6/4/09 | Realizzato nel 1999 | € 1.409.927,33 | | (A)* |
| 62 | Terreni - (lavori di consolidamento) | Serramonacesca (PE) | Complesso di terreni e fabbricati demoliti | 7 | 809- 910- 911- 1454- 1458 | Utilizzati per lavori di consolidamento della zona sud-est dell'abitato di Serramonacesca. | Acquisito con atti del 4.7.2000 e 19.7.2000 | € 6.123,00 | | (A) |
| 63 | Diga di Bisenti | Bisenti (TE) e comuni limitrofi | Complesso di n.69 fabbricati e di ha 178,0222 di terreni. | | | Espropriati per la realizzazione del progetto "diga sul fiume Fino". Lavori propedeutici realizzati dal concessionario Consorzio di bonifica Centro. In corso di dismissione | Acquisiti con n.71 atti tra il 1983 e il 1991 | € 2.871.627,46 | | (A) |
| 64 | Fabbricati vivaio forestale di S.Filomena | Chieti Scalo | n. 2 fabbricati costruiti su area demaniale ramo tratturi. | 26 | 4823 | In uso al vivaio forestale. | Realizzato nel 1970 | € 263.482,00 | | (A) |
| 65 | Palazzo Centi | L'Aquila, Piazza S.Giusta, 3 | Immobile di cinque piani di cui uno seminterrato per mq 3.205 di superficie utile e parcheggio esterno di mq 596 | 101 | 1190 | Sede Presidenza della Regione. Locale in locazione all'ENEL. Inagibile causa sisma 6/4/09 | Acquisito con atto del 14.3.02. Ristrutturato nel 2005 | € 3.320.301,40 | € 463,44 | (A)* |
| 66 | Palazzo Silone | L'Aquila, Via L. da Vinci, 6 | Complesso immobiliare di nove piani di cui 2 seminterrati per mq 13.183,14 | 69 | 1010- 2010 | Sede Uffici Giunta Regionale Alcuni locali in locazione alla RAI | Acquisito con atto del 20.12.02 | € 18.342.000,00 | € 14.440,10 | (A) |



CONTO "B" - Allegato e) 1
 Elenco dei beni immobili alla data del 31.12.2010


| n | Denominazione | Indirizzo | Descrizione | RIFERIMENTI CATASTRALI | | | Utilizzazione | Acquisizione | Valore | Reddito | Note |
|----|----------------------------|--|---|------------------------|------|----------------------------|--|--|-----------------|---------|------|
| | | | | | | | | | | | |
| 67 | Mensa Universitaria | L'Aquila Coppito | Fabbricato di mc.7.300 circa fuori terra, su due livelli. Scultura esterna in pietra. Il fabbricato insiste su area di proprietà dell'Università su cui è stato costituito diritto di superficie. | 62 | 1629 | | In uso gratuito all'Azienda per il Diritto agli Studi di L'Aquila ai sensi della L.r. 91/94. | Realizzato nel 2001 | € 2.993.039,00 | | (A) |
| 68 | Sede di Bruxelles | Bruxelles Avenue Louise, 210 | Complesso immobiliare composto da due immobili, uno di cinque piani per circa mq 800 e l'altro di tre piani per circa mq 180, con un giardino interno di circa mq 160. | | | | Sede di rappresentanza e uffici della Regione presso l'Unione Europea. In corso di dismissione | Acquisito con atto del 15.12.03 | € 1.450.000,00 | | (A) |
| 69 | Uffici di Castel di Sangro | Castel di Sangro (AQ) via Fosso La Pietra | Porzione di fabbricato al piano terra e al piano primo per un totale di circa mq 300 | 37 | 124 | 2-3 | Sede Uffici UTA e Agenzia Promozione Culturale | Acquisito con atto del 23.12.03 | € 285.776,70 | | (A) |
| 70 | Interporto Valpescara | Manoppello (PE) | Complesso immobiliare costituito da 4 magazzini, palazzina uffici, modulo intermodale strade e piazzali su un'area di 217.612 m | | | | Assegnato alla società Interporto Val Pescara Spa per gli adempimenti di cui alla convenzione 19.12.03 | Realizzato nel 2003, verbale di consegna del 30.6.2004 | € 30.988.534,24 | | (A) |
| 71 | Palazzo Adamoli | Teramo | Fabbricato per complessivi vani n.46 | 147 | 380 | 1-2-3-4-5-6-7-8-9-10-11-13 | Destinato ad interventi di recupero del sottostante anfiteatro romano. | Acquisito con atto del 28.12.04 | € 1.240.000,00 | | (A) |
| 72 | Aeroporto D'Abruzzo | S.Giovanni Teatino (CH) | Terreno di 10.080 mq | | | | Destinato ad uso dell'aeroporto | Acquisito con n.11 atti del 2003 | € 766.346,20 | | (A) |



CONTO "B" - Allegato e) 1

Elenco dei beni immobili alla data del 31.12.2010

| n | Denominazione | Indirizzo | Descrizione | RIFERIMENTI CATASTALI | | Utilizzazione | Acquisizione | Valore | Reddito | Note |
|----|--|--|--|-----------------------|-----|--|--|----------------|------------|------|
| 73 | Ex Ferrovia Sangritana | vari Comuni | vari terreni e fabbricati | | | trasporto pubblico locale su ferro e gomma | Trasferita alla Regione la tratta Gamberale-Castel di Sangro ai sensi del D.Lgs 432/97 verbale di consegna definitivo del 14.12.09 | | | (E) |
| 74 | Ex Ferrovia Pescara | Pescara, Penne | vari immobili | | | trasporto pubblico locale su gomma | Trasferita alla Regione ai sensi del D.Lgs 432/97 con verbale di consegna del 5.7.06 | | | (E) |
| 75 | Impianto agroindustriale: Centro lavorazione uva da tavola | San Vito Chietino (CH) Contrada Strutte | Complesso industriale su un sito di superficie di mq 8.000 | 113 | 2-3 | Stabilimento lavorazione uva da tavola. In gestione alla Cooperativa Ortofrutticola Viticola Adriatica srl fino al 27.10.2024. In corso di dismissione | Trasferita alla Regione ai sensi del DPCM 11.5.2001 Acquisito con verbale di consegna del 5.4.05 | € 364.723,54 | | (A) |
| 76 | Impianto agroindustriale: Centro lavorazione patate | Celano (AQ) Borgo strada 14 | Complesso industriale su un sito di superficie di mq 111.790 | 36 | 24 | Stabilimento lavorazione prodotti ortofruticoli. In gestione al COVALPA Abruzzo srl fino al 16.4.2022. Porzione di terreno in locazione all'ENEL. In corso di dismissione | Trasferita alla Regione ai sensi del DPCM 11.5.2001 Acquisito con verbale di consegna del 24.11.06 | € 3.864.814,36 | € 2.565,00 | (A) |
| 77 | Impianto agroindustriale: Stabilimento distillazione vinacce | Ortona (CH) | Complesso industriale su un sito di superficie di mq 44.070 | 66 | 1-2 | Stabilimento distillazione. In gestione alla Società Vinicola Adriatica spa fino al 15.2.2024. In corso di dismissione | Trasferita alla Regione ai sensi del DPCM 11.5.2001 Acquisito con verbale di consegna del 30.1.07 | € 4.109.683,07 | | (A) |
| 78 | Impianto agroindustriale: Stabilimento raccolta patate | S. Benedetto nei Marsi (AQ) | Complesso industriale su un sito di superficie di mq 69.440 | 21 | 40 | Stabilimento lavorazione e commercializzazione patate. In gestione all'Associazione Marsicana Produttori Patate Soc. Coop. Agr. fino al 16.4.2022. In corso di dismissione | Trasferita alla Regione ai sensi del DPCM 11.5.2001 Acquisito con verbale di consegna del 15.06.07 | € 7.141.634,69 | | (A) |



CONTO "B" - Allegato c) 1

Elenco dei beni immobili alla data del 31.12.2010

| n | Denominazione | Indirizzo | Descrizione | RIFERIMENTI | | Utilizzazione | Acquisizione | Valore | Reddito | Note |
|---------------|---|---|---|-------------|--|---|--|------------------|--------------|------|
| | | | | CANTIERI | CONTATTI | | | | | |
| 79 | Impianto agroindustriale: Centro lavorazione e conservazione e surgelazione prodotti ortofruttilicoli | Giulianova (TE) Località Colleranese | Complesso industriale su un sito di superficie di mq 50.312 | 26 | 93-427-428-430-183-341-347-348-349-350-355 | Stabilimento lavorazione, conservazione, surgelazione ed essiccazione prodotti ortofruttilicoli. In gestione all'Associazione Maratcana Produttori Patate Soc. Coop. Agr. fino al 3.2.2027. In corso di dismissione | Trasferita alla Regione ai sensi del DPCM 11.5.2001 Acquisito con verbale di consegna del 9.07.08 | € 2.030.851,44 | | (A) |
| TOTALE | | | | 31 | 70-71 | | | € 132.599.235,73 | € 134.885,17 | |

Valori validi ai soli fini d'inventario determinati come segue:

(A) = Applicazione del costo di acquisizione e/o realizzazione, eventualmente rivalutato.

(B) = Applicazione dei dati catastali elaborati e rivalutati secondo le norme fiscali.


(C) = Applicazione dei valori stimati dai Comitati tecnici regionali di valutazione ex L.r. n. 16/90.

(D) = Applicazione dei valori di stima esistenti, eventualmente rivalutati.

(E) = Valutazione da definire.

* IMMOBILE INAGIBILE IN CONSEGUENZA DEL SIMA DEL 6/4/2009

** IMMOBILE PARZIALMENTE AGIBILE IN CONSEGUENZA DEL SIMA DEL 6/4/2009



CONTO "B" - Allegato e) 2
Elenco dei beni immobili ceduti alla data del 31.12.2010

| n | Denominazione | Indirizzo | Descrizione | Cessione | Valore d'inventario | Note | Ricevo della cessione |
|---------------|------------------------|--|---|--|---------------------|------|-----------------------|
| 1 | Palazzo dell'Emiciclo | L'Aquila Via M. Iacobucci, 4 | Fabbricato di vani 211 insistente su un'area di mq. 14.077 di cui superficie coperta mq. 7.493 Sede del Consiglio Regionale | Verbale di attribuzione al Consiglio regionale del 19/10/2010 ai sensi dell'art. 12 Lr n. 1/2010 | € 15.903.466,43 | (B) | € 0,00 |
| 2 | Ex G.I. Maschile | L'Aquila Via M. Iacobucci, 18 | Fabbricato di superficie di mq. 1.045 Nuova Aula Consiglio Regionale e Uffici della Presidenza del Consiglio Regionale | Verbale di attribuzione al Consiglio regionale del 19/10/2010 ai sensi dell'art. 12 Lr n. 1/2010 | € 785.280,30 | (B) | € 0,00 |
| 3 | Ex G.I. Rifugio Alpino | Tagliacozzo (AQ) Località Pie' La Difesa | Fabbricato di superficie di mq. 96 insistente su un terreno di mq. 1.590 | Atto di vendita del 26.05.10 alla Immobiliare Spontini sri di Roma | € 9.110,30 | (B) | € 130.517,00 |
| TOTALE | | | | | € 16.697.857,02 | | € 130.517,00 |

Valori validi ai soli fini d'inventario determinati come segue:

(A) = Applicazione del costo di acquisizione e/o realizzazione, eventualmente rivalutato.

(B) = Applicazione dei dati catastali elaborati e rivalutati secondo le norme fiscali.

(C) = Applicazione dei valori stimati dai Comitati tecnici regionali di valutazione ex L.r. n. 16/90.

(D) = Applicazione dei valori di stima esistenti, eventualmente rivalutati.




CONTO "C" - Allegato f)

Prospetto dei crediti patrimoniali

| Descrizione | Allegati | Consistenza al 01.01.2010 | Variazioni esercizio 2010 | | | Consistenza al 31.12.2010 |
|--|----------|------------------------------|---------------------------|------|----------------|------------------------------|
| | | | da conto finanziario | | da altre cause | |
| | | | in + | in - | | |
| Quote accantonate per rimborso BOR E. 320 mln | | - | 3.598.166,40 | - | 46.754.964,99 | 50.353.131,39 |
| Quote accantonate per rimborso BOR E. 173 mln | | - | 2.012.336,60 | - | 20.183.003,05 | 22.195.339,65 |
| Quote accantonate per rimborso BOR E. 250 mln | | - | 4.359.757,40 | - | 33.108.322,35 | 37.468.079,75 |
| Totali | | - | 9.970.260,40 | - | 100.046.290,39 | 110.016.550,79 |

| Consistenza crediti patrimoniali | Consistenza iniziale | Totale variazioni in + | Totale variazioni in - | Consistenza finale |
|----------------------------------|----------------------|------------------------|------------------------|--------------------|
| | | - | 110.016.550,79 | - |




CONTO "C" - Allegato E)
PARTECIPAZIONI FINANZIARIE

| Descrizione | Consistenza al 01.01.2010 | Variazioni esercizio finanziario 2010 | | Consistenza al 31.12.2010 | Capitale sociale | % Regione | Risultato ultimo esercizio |
|--|---------------------------|---------------------------------------|----------------|---------------------------|------------------|-----------|----------------------------|
| | | di conto finanziario | da altre cause | | | | |
| | in + | in - | in + | in - | | | |
| 1 A.R.P.A. S.p.A. | 8.577.140,00 | | | 8.577.140,00 | 8.990.644,00 | 95,40% | -723.673,00 |
| 2 S.A.G.A. S.p.A. | 2.634.036,36 | | 1.386.208,18 | 1.247.828,18 | 2.907.335,00 | 42,92% | 18.118,00 |
| 3 FIRA S.p.A. | 2.601.000,00 | | | 2.601.000,00 | 5.100.000,00 | 51,00% | -487.002,00 |
| 4 Abruzzo Sviluppo S.p.A. | 216.000,00 | 810.000,00 | | 671.000,00 | 355.000,00 | 100,00% | 26.213,00 |
| 5 Centro Comarion Casellana Soc. Cons.le s.r.l. | 51.000,00 | | | 51.000,00 | 166.515,00 | 30,63% | 0,00 |
| 6 CIST Abruzzo S.p.A. | 154.950,00 | | | 154.950,00 | 4.126.886,65 | 3,75% | -819.101,00 |
| 7 Eurobic Abruzzo e Molise S.c.r.l. | 1.109,00 | | | 1.109,00 | 571.588,00 | 0,19% | -105.076,00 |
| 8 CODEM Consorzio Didattico per gli Ecosistemi Montani e Marginali | 15.484,00 | | | 15.484,00 | 77.469,42 | 20,00% | 0,00 |
| 9 G.T.M. S.p.A. - Gestione Trasporti Metropolitan | 2.220.000,00 | | | 2.220.000,00 | 2.220.000,00 | 100,00% | 45.081,00 |
| 10 F.A.S. S.p.A. - Ferrovia Adriatico Sanghiano | 2.582.300,00 | | | 2.582.300,00 | 2.582.300,00 | 100,00% | 201.845,00 |
| 11 Consorzio Mario Negri Sud | 405.900,00 | | | 405.900,00 | 4.059.000,00 | 10,00% | -2.039.482,00 |
| 12 Consorzio di Ricerca del Gran Sasso | 25.822,84 | | | 25.822,84 | 178.500,00 | 14,47% | -4.840,00 |
| 13 Ente Porto di Giulianova | 51.700,00 | | | 51.700,00 | 51.808,00 | 24,39% | 447,00 |
| 14 SIR S.p.A. | 52.683,00 | | 39.064,03 | 12.655,97 | 103.300,00 | 51,00% | -51.085,00 |
| 15 Circolo Nautico Velletri S.r.l. | 49.930,00 | | | 49.930,00 | 462.665,00 | 10,70% | 4.178,00 |
| 16 La Majella SpA | 270.000,00 | | | 270.000,00 | 908.000,00 | 30,00% | -27.376,00 |
| 17 Consorzio Polo Universitario di Sulmona e del Centro Abruzzo | 100.000,00 | | | 100.000,00 | 163.450,00 | 61,18% | 18.375,00 |
| 18 Abruzzo Engineering SpA | 668.000,00 | | | 668.000,00 | 1.100.000,00 | 60,00% | -6.857.438,00 |
| 19 Gran Sasso Teramo S.p.A. | 149.767,60 | | | 149.767,60 | 1.947.400,00 | 2,98% | -760.239,00 |
| Consistenza partecipazioni finanziarie | 20.818.402,00 | 810.000,00 | | 21.628.402,00 | 36.063.861,07 | | |

RIEPILOGO DELLA CONSISTENZA PATRIMONIALE:

| | |
|---------------------------|---------------|
| Consistenza iniziale | 20.818.402,80 |
| Totale variazioni in più | 810.000,00 |
| Totale variazioni in meno | 2.188.039,81 |
| Saldo delle variazioni | 1.378.039,81 |
| Consistenza finale | 19.440.362,99 |



CONTO "C" - Allegato h)

Prospetto dei debiti patrimoniali


| Descrizione | Allegati | Consistenza al 01.01.2010 | Variazioni esercizio 2010 | | Consistenza al 31.12.2010 |
|---|----------|------------------------------|---------------------------|----------------|------------------------------|
| | | | in + | in - | |
| Mutui contratti ai sensi dell'art. 23 della L.R. 25 marzo 2002, n. 3 | h) 1 | 814.541.690,88 | 79.863.287,34 | 21.647.917,24 | 872.757.060,98 |
| Mutui contratti ai sensi di apposite leggi statali in deroga all'art. 23 della L.R. 25 marzo 2002, n. 3 | h) 2 | 212.259.937,50 | 20.183.003,05 | 9.813.184,49 | 222.629.756,06 |
| Fondo di previdenza L.R. 90/88 | h) 3 | 6.186.832,29 | 2.803.601,39 | 5.997.233,53 | 2.993.200,15 |
| Cartolarizzazioni dei debiti del SSR | h) 4 | 630.838.411,77 | - | 71.715.337,80 | 559.123.073,97 |
| Totali | | | 102.849.891,78 | 109.173.673,06 | |
| Variazione della consistenza | | | - | 6.323.781,28 | |
| Consistenza debiti patrimoniali | | 1.663.826.872,44 | - | 6.323.781,28 | 1.657.503.091,16 |



CONTO "C" - Allegato h) 1

Elenco dei mutui contratti ai sensi dell'art. 23 della L.R. 25 marzo 2002, n. 3

| N. | Ente mutuante | Anno inizio mutuo | Scadenza | Valore nominale mutuo | Consistenza quota capitale al 01.01.2010 | Variazione in + | Variazione in - | Consistenza quota capitale al 31.12.2010 |
|----|--------------------------|-------------------|----------|-------------------------|--|----------------------|----------------------|--|
| 1 | Prestito obbligazionario | 2000 | 2015 | 129.114.224,77 | 47.350.202,22 | | 8.606.739,24 | 38.743.462,98 |
| 2 | Prestito obbligazionario | 2002 | 2016 | 93.300.000,00 | 43.544.976,00 | | 6.219.378,00 | 37.325.598,00 |
| 3 | Prestito obbligazionario | 2003 | 2036 | 320.000.000,00 | 273.245.035,01 | 46.754.964,99 | | 320.000.000,00 |
| 4 | Prestito obbligazionario | 2005 | 2024 | 250.000.000,00 | 216.891.677,65 | 33.108.322,35 | | 250.000.000,00 |
| 5 | Prestito obbligazionario | 2006 | 2026 | 115.000.000,00 | 101.354.100,00 | | 4.296.400,00 | 97.057.700,00 |
| 6 | Prestito obbligazionario | 2007 | 2037 | 138.000.000,00 | 132.155.700,00 | | 2.525.400,00 | 129.630.300,00 |
| | Totali | | | 1.045.414.224,77 | 814.541.690,88 | 79.863.287,34 | 21.647.917,24 | 872.757.060,98 |



Conto "C" - Allegato h) 2

MUTUI PASSIVI PER SETTORI SPECIFICI

Elenco dei mutui contratti ai sensi di apposite leggi statali in deroga al limite dell'art. 23 della L.R. 25 marzo 2002, n. 3

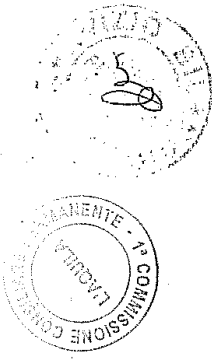
| N. | Ente mutuante | Settore di intervento | Anno inizio amm.to | Scadenza | Valore nominale mutuo | Consistenza quota capitale al 01.01.2010 | Variazione in + | Variazione in - | Consistenza quota capitale al 31.12.2010 |
|----|--------------------------|-----------------------|--------------------|----------|-----------------------|--|----------------------|---------------------|--|
| 1 | Cassa DD.PP. | Protezione Civile | 2000 | 2019 | 516.456,90 | 315.956,67 | | 25.529,83 | 290.426,85 |
| 2 | Cassa DD.PP. | Protezione Civile | 2000 | 2019 | 18.075.991,47 | 11.058.483,64 | | 893.544,02 | 10.164.939,62 |
| 3 | Cassa DD.PP. | Trasporti | 2001 | 2011 | 27.124.202,52 | 6.242.109,81 | | 3.034.130,03 | 3.207.979,78 |
| 4 | Cassa DD.PP. | Trasporti | 2001 | 2013 | 6.717.422,05 | 2.604.076,59 | | 597.661,60 | 2.006.414,99 |
| 5 | Cassa DD.PP. | Trasporti | 2001 | 2012 | 11.516.462,49 | 3.635.747,78 | | 1.145.053,48 | 2.490.694,30 |
| 6 | Prestito obbligazionario | Sanità | 2004 | 2032 | 173.000.000,00 | 152.816.996,95 | 20.183.003,05 | - | 173.000.000,00 |
| 7 | Dexia Crediop | Trasporti | 2004 | 2017 | 31.778.876,11 | 18.970.486,48 | | 2.465.168,32 | 16.505.318,16 |
| 8 | Cassa DD.PP. | Trasporti | 2005 | 2017 | 9.932.568,34 | 6.723.724,05 | | 724.707,09 | 5.999.016,96 |
| 9 | Cassa DD.PP. | Trasporti | 2005 | 2018 | 13.998.635,93 | 9.892.355,52 | | 927.390,12 | 8.964.965,40 |
| | Totali | | | | 292.660.615,80 | 212.259.937,50 | 20.183.003,05 | 9.813.184,49 | 222.629.756,06 |



CONTO "C" - Allegato h) 3

FONDO DI PREVIDENZA EX L.R. 8 NOVEMBRE 1988, N. 90

| FONDO DI PREVIDENZA (Ex L.R. 8 novembre 1988, n. 90) | Consistenza al 01.01.2010 | Variazioni esercizio 2010 | | Consistenza al 31.12.2010 |
|---|------------------------------|---------------------------|--------------|------------------------------|
| | | in + | in - | |
| Consistenza al 01.01.2010 | 6.186.832,29 | | | |
| Incrementi dell'anno | | 2.803.601,39 | | |
| Decrementi del periodo | | | 5.997.233,53 | |
| Totali | 6.186.832,29 | 2.803.601,39 | 5.997.233,53 | |
| Variazione della consistenza | | | 3.193.632,14 | |
| Consistenza al 31.12.2010 | 6.186.832,29 | - | 3.193.632,14 | 2.993.200,15 |



Conto "C" - Allegato h) 4

DEBITI PER CARTOLARIZZAZIONE DEI DEBITI DEL SERVIZIO SANITARIO REGIONALE


| N. | S.P.V. | Anno inizio ammort. | Scadenza | Valore nominale mutuo | Consistenza quota capitale al 01.01.2010 | Variazione in + | Variazione in - | Consistenza quota capitale al 31.12.2010 |
|----|------------------------|---------------------|----------|-----------------------|--|-----------------|----------------------|--|
| 1 | Cartesio srl | 2005 | 2015 | 336.665.684,00 | 185.166.126,29 | | 33.666.568,38 | 151.499.557,91 |
| 2 | D'Annunzio srl | 2006 | 2021 | 327.388.433,00 | 250.997.798,68 | | 21.825.895,52 | 229.171.903,16 |
| 3 | D'Annunzio Finance srl | 2007 | 2020 | 102.962.315,70 | 82.369.852,56 | | 6.864.154,38 | 75.505.698,18 |
| 4 | Adriatica Finance srl | 2007 | 2021 | 140.380.792,80 | 112.304.634,24 | | 9.358.719,52 | 102.945.914,72 |
| | Totali | | | 907.397.225,50 | 630.838.411,77 | - | 71.715.337,80 | 559.123.073,97 |



CONTO "C" - Allegato i)

RESIDUI PASSIVI PERENTI

| RESIDUI PASSIVI PERENTI | Consistenza al 01.01.2010 | Variazioni esercizio 2010 | | Consistenza al 31.12.2010 |
|---|------------------------------|---------------------------|---------------|------------------------------|
| | | in + | in - | |
| Consistenza al 31.12.2009 | 322.466.592,54 | | | |
| Riassegnazioni residui passivi spese in conto capitale | | | 36.779.162,84 | |
| Riassegnazioni residui passivi spese correnti | | | 3.772.429,31 | |
| Residui formati nell'esercizio | | 16.457.059,61 | | |
| Totali | 322.466.592,54 | 16.457.059,61 | 40.551.592,15 | |
| Variazione della consistenza | | - | 24.094.532,54 | |
| Totale residui perenti | 322.466.592,54 | - | 24.094.532,54 | 298.372.060,00 |



CONTO "C" - Allegato I)

RESIDUI PASSIVI PERENTI VINCOLATI ED ECONOMIE VINCOLATE

| RESIDUI PASSIVI PERENTI VINCOLATI ED ECONOMIE VINCOLATE | Consistenza al 01.01.2010 | Variazioni esercizio 2010 | | Consistenza al 31.12.2010 |
|---|------------------------------|---------------------------|----------------------|------------------------------|
| | | in + | in - | |
| Consistenza al 01.01.2010 | 1.520.760.977,75 | | | |
| Reiscrizioni dell'esercizio | | | 689.301.421,26 | |
| Rettifiche da gestione finanziaria | | | 101.125.857,05 | |
| Economie vincolate e perenti vincolati eliminati al 31.12.2010 | | 702.894.118,29 | | |
| Totali | 1.520.760.977,75 | 702.894.118,29 | 790.427.278,31 | 1.433.227.817,73 |
| Variazione della consistenza | | | 87.533.160,02 | |
| Totale residui passivi perenti vincolati ed economie vincolate | 1.520.760.977,75 | - | 87.533.160,02 | 1.433.227.817,73 |

PALAZZO I. SILONE



**DIREZIONE AFFARI DELLA PRESIDENZA
POLITICHE LEGISLATIVE E COMUNITARIE, PROGRAMMAZIONE,
PARCHI, TERRITORIO, AMBIENTE, ENERGIA
Servizio Verifica Atti del Presidente e della Giunta Regionale,
Legislativo e Bura
UFFICIO BURA**

DIREZIONE - REDAZIONE E AMMINISTRAZIONE:

Via Leonardo Da Vinci n. 6
67100 L'Aquila

centralino: 0862 3631
Tel. 0862 363264/3206

Sito Internet: <http://bura.regione.abruzzo.it>
e-mail: bura@regione.abruzzo.it
Pec: bura@pec.regione.abruzzo.it