



BOLLETTINO UFFICIALE della REGIONE ABRUZZO



Direzione, Redazione e Amministrazione: Ufficio BURA

Speciale n. 120 dell'11 Dicembre 2013

Legge Regionale 29.10.2013, n. 39 Rendiconto generale per l'esercizio 2010
Errata Corrige al BURAT Speciale del 15.11.2013, n. 112 - Volume I

Vendita e Informazioni

UFFICIO BURA
L'AQUILA
Via Leonardo Da Vinci n° 6

Bura: Tel. **0862/363264 - 363206**
Sito Internet: <http://bura.regione.abruzzo.it>
e-mail: bura@regione.abruzzo.it
Servizi online: Tel. 0862/363264 - 363217 - 363206

dal lunedì al venerdì dalle 9.00 alle 13.00 ed il martedì e giovedì pomeriggio dalle 15.30 alle 17.30

Avviso per gli abbonati

In applicazione della **L.R. n. 51 del 9.12.2010** il Bollettino Ufficiale della Regione Abruzzo dall' 1.1.2011 viene redatto in forma digitale e diffuso gratuitamente in forma telematica, con validità legale. Gli abbonamenti non dovranno pertanto più essere rinnovati.

Il Bollettino Ufficiale viene pubblicato nei giorni di Mercoledì e Venerdì

Articolazione del BURAT

Il BURAT serie "ORDINARIO" si articola in due parti:

PARTE PRIMA

- a) Lo Statuto regionale e le leggi di modifica dello Statuto, anche a fini notiziali ai sensi dell'articolo 123 della Costituzione;
- b) le leggi ed i regolamenti regionali e i testi coordinati;
- c) il Piano regionale di sviluppo ed i relativi aggiornamenti, il Documento di Programmazione Economica e Finanziaria nonché tutti gli atti di programmazione degli organi di direzione politica disciplinati dalla normativa regionale in materia di programmazione;
- d) gli atti relativi ai referendum da pubblicarsi in base alle previsioni della normativa in materia;
- e) le sentenze e ordinanze della Corte costituzionale relative a leggi della Regione Abruzzo o a leggi statali o a conflitti di attribuzione coinvolgenti la Regione Abruzzo, nonché le ordinanze di organi giurisdizionali che sollevano questioni di legittimità di leggi della Regione Abruzzo e i ricorsi del Governo contro leggi della Regione Abruzzo;
- f) gli atti degli organi politici e di direzione amministrativa della Regione che determinano l'interpretazione delle norme giuridiche o dettano disposizioni per loro applicazione;
- g) le ordinanze degli organi regionali.

PARTE SECONDA

- a) Le deliberazioni adottate dal Consiglio regionale e non ricomprese fra quelle di cui al comma 2;
- b) gli atti di indirizzo politico del Consiglio regionale;
- c) i decreti del Presidente della Giunta regionale concernenti le nomine e gli altri di interesse generale;
- d) i decreti del Presidente del Consiglio regionale concernenti le nomine e gli altri di interesse generale;
- e) i provvedimenti degli organi di direzione amministrativa della Regione aventi carattere organizzativo generale;
- f) gli atti della Giunta regionale e dell'ufficio di Presidenza del Consiglio regionale di interesse generale;
- g) gli atti della Regione e degli enti locali la cui pubblicazione è prevista da leggi e regolamenti statali e regionali;
- h) i bandi e gli avvisi di concorso della Regione, degli enti locali e degli altri enti pubblici e i relativi provvedimenti di approvazione;
- i) i bandi e gli avvisi della Regione, degli enti locali e degli altri enti pubblici per l'attribuzione di borse di studio, contributi, sovvenzioni, benefici economici o finanziari e i relativi provvedimenti di approvazione;
- j) i provvedimenti di approvazione delle graduatorie relative ai procedimenti di cui alle lettere h) e i);
- k) gli atti di enti privati e di terzi che ne facciano richiesta conformemente alle previsioni normative dell'ordinamento.

1. Gli atti particolarmente complessi, i bilanci ed i conti consuntivi, sono pubblicati sui BURAT serie "SPECIALE".
2. Gli atti interni all'Amministrazione regionale sono pubblicati sui BURAT serie "SUPPLEMENTO".
3. I singoli fascicoli del BURAT recano un numero progressivo e l'indicazione della data di pubblicazione.

NOTA:

Le determinazioni direttoriali e dirigenziali per le quali non sia espressamente richiesta la pubblicazione integrale sul BURAT, ancorché non aventi rilevanza esterna o che siano meramente esecutive di precedenti determinazioni, **sono pubblicate per estratto** contenente la parte dispositiva, l'indicazione del servizio competente, il numero d'ordine, la data e l'oggetto del provvedimento.

Sul Bollettino Ufficiale sono altresì pubblicati tutti i testi la cui pubblicazione è resa obbligatoria dall'ordinamento nazionale e comunitario, anche se richiesti da privati.

Sommario

PARTE II

Avvisi, Concorsi, Inserzioni

ERRATA CORRIGE

**DIREZIONE AFFARI DELLA PRESIDENZA POLITICHE LEGISLATIVE E COMUNITARIE,
PROGRAMMAZIONE, PARCHI, TERRITORIO, AMBIENTE, ENERGIA**

**SERVIZIO VERIFICA ATTI DEL PRESIDENTE E DELLA GIUNTA REGIONALE, LEGISLATIVO, BURA
E DELEGAZIONE DI ROMA**

"Errata Corrige" relativa alla Legge Regionale 29 ottobre 2013 n. 39 recante "Rendiconto generale per l'esercizio 2010. Conto finanziario, conto generale del patrimonio e nota illustrativa preliminare" pubblicata sul BURAT n. 112 Speciale del 15 novembre 2013.....4

PARTE II

Avvisi, Concorsi, Inserzioni

ERRATA CORRIGE

DIREZIONE AFFARI DELLA PRESIDENZA POLITICHE LEGISLATIVE E COMUNITARIE,
PROGRAMMAZIONE, PARCHI, TERRITORIO, AMBIENTE, ENERGIA
*SERVIZIO VERIFICA ATTI DEL PRESIDENTE E DELLA GIUNTA REGIONALE, LEGISLATIVO, BURA E
DELEGAZIONE DI ROMA*

"Errata Corrige" relativa alla Legge Regionale 29 ottobre 2013 n. 39 recante "Rendiconto generale per l'esercizio 2010. Conto finanziario, conto generale del patrimonio e nota illustrativa preliminare" pubblicata sul BURAT n. 112 Speciale del 15 novembre 2013

Per mero errore materiale, nella pubblicazione della Legge Regionale n. 39 del 29 ottobre 2013 avvenuta sul BURAT n. 112 Speciale del 15 novembre 2013, è stata omessa quella dei seguenti allegati che si provvede, pertanto, a pubblicare

Segue allegato


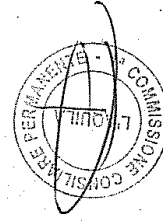


GIUNTA REGIONALE D'ABRUZZO

Direzione Regionale
Riforme Istituzionali Enti Locali
Bilancio Attività Sportive

SERVIZIO BILANCIO

ALLEGATI

ALLEGATO come parte integrante alla deliberazione n. **771** del **26 NOV. 2012**
IL SEGRETARIO DELLA GIUNTA
(Dott. Walter Gananti)





GIUNTA REGIONALE D'ABRUZZO

Direzione Regionale
Riforme Istituzionali Enti Locali
Bilancio Attività Sportive

SERVIZIO BILANCIO

**TABELLA RESIDUI PERENTI ED ECONOMIE VINCOLATE
ESERCIZIO 2010**



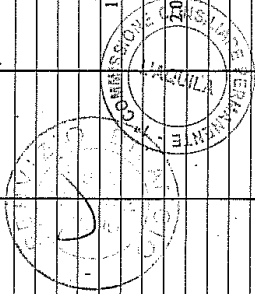
Residui perenti ed economie vincolate esercizio 2010

1	2	3	4	5	6	7	8	9-5(6+7+8)	10	11	12	13	14	15-9+(Somma(0;14))
U.P.B.	Capitolo	Struttura Amministrativa	Tipo Fondo	Perenti ed economie vincolate al 01.01.2010	Riprogr.ne economie su altri capitoli	Reiscrizioni di perenti vincolati	Reiscrizioni di economie vincolate	Economie residue dopo utilizzazione	Economie vincolate + perenti vincolati rescritti e non impegnati	Perenti vincolati origine 2008	Inausistenti vincolati	Rettifiche da acceramenti e assegnazioni e gestione finanziaria	Economie vincolate ex art. 4 L.R. 09.01.2010, n. 1 (c. 3 e 4)	Economie e perenti al 31.12.2010
01.01.003	11001	DB.08.00	ST	6.194,00				6.194,00						6.194,00
02.01.015	11002	DA.02.00	UE	21.062,44				21.062,44						21.062,44
02.01.015	11003	DA.02.00	SU	14.757,79				14.757,79						14.757,79
02.01.015	11004	DA.02.00	UU	6.332,77				6.332,77						6.332,77
02.01.015	11005	DA.02.00	UE	31.304,77			30.652,67	652,10	30.652,67					31.304,77
02.01.015	11006	DA.02.00	SU	21.907,37			21.456,90	450,47	21.456,90					21.907,37
02.01.015	11007	DA.02.00	UU	9.389,50			9.195,82	193,68	9.195,82					9.389,50
02.01.015	11008	DA.02.00	UE	10.138,83				10.138,83						10.138,83
02.01.015	11009	DA.02.00	SU	608,39				608,39						608,39
02.01.015	11010	DA.02.00	UU	7.691,65				7.691,65						7.691,65
02.01.015	11011	DA.02.00	UE	40.610,76			40.268,98	341,78	40.268,98	19,36				40.630,12
02.01.015	11012	DA.02.00	SU	28.516,62			28.188,28	328,34	28.188,28	13,59				28.530,21
02.01.015	11013	DA.02.00	UU	12.200,80			12.080,69	120,11	12.080,69					12.200,80
02.01.015	11017	DE.03.00	UE	145.482,06				145.482,06						145.482,06
02.01.015	11018	DE.03.00	SU	101.837,46				101.837,46						101.837,46
02.01.015	11019	DE.03.00	UU	43.644,64			43.644,64							43.644,64
02.01.015	11020	DA.02.00	UE	10.946,21			10.201,80	744,41	10.201,80					10.946,21
02.01.015	11021	DA.02.00	SU	7.660,39			7.141,26	519,13	7.141,26					7.660,39
02.01.015	11022	DA.02.00	UU	3.285,14			3.060,54	224,60	3.060,54					3.285,14
02.01.015	11023	DA.02.00	UE	21.276,14			21.243,11	33,03	21.243,11					21.276,14
02.01.015	11024	DA.02.00	SU	14.892,99			14.870,17	22,82	14.870,17					14.892,99
02.01.015	11025	DA.02.00	UU	6.383,10			6.372,93	10,17	6.372,93					6.383,10
02.01.015	11026	DA.02.00	UE	78.164,01				78.164,01						78.164,01
02.01.015	11027	DA.02.00	SU	53.706,72				53.706,72						53.706,72
02.01.015	11028	DA.02.00	UU	23.445,33				23.445,33						23.445,33
02.01.015	11029	DF.06.00	UE	33,22				33,22						33,22
02.01.015	11030	DF.06.00	SU	95,38				95,38						95,38
02.01.015	11031	DF.06.00	UU	141,82				141,82						141,82
02.01.015	11032	DC.14.00	UE	20.966,76				20.966,76						20.966,76
02.01.015	11033	DC.14.00	SU	14.676,74				14.676,74						14.676,74
02.01.015	11034	DC.14.00	UU	6.290,03				6.290,03						6.290,03
10.01.004	11035	DF.07.00	UE	1.061,01				1.061,01						1.061,01
10.01.004	11036	DF.07.00	SU	907,24				907,24						907,24
10.01.004	11037	DF.07.00	UU	388,53				388,53						388,53
02.01.010	11038	SB.00.00	ST	6.761,70				6.761,70						6.761,70
02.01.015	11039	DA.02.00	UE	11.441,51				11.441,51						11.441,51
02.01.015	11039	DA.02.00	UE	3.358,48				3.358,48						3.358,48
02.01.015	11039	DA.02.00	UE	863,33				863,33						863,33
02.01.017	11040	DA.11.00	ST	1.691.014,47			1.531.148,87	159.865,60	225.196,00					385.061,60
02.01.015	11042	DA.02.00	UE	956,02				956,02						956,02
02.01.015	11042	DA.02.00	UU	669,34				669,34						669,34
02.01.015	11042	DA.02.00	ST	286,89				286,89						286,89
14.01.002	11044	DB.11.00	ST											
02.01.015	11045	DF.07.00	UE	6.414,91				6.414,91		0,99				6.414,91
02.01.015	11045	DF.07.00	ST	4.490,94				4.490,94		145,64				4.636,58
02.01.015	11045	DF.07.00	UU	1.953,73				1.953,73		101,95				2.055,68
02.01.015	11046	DA.02.00	UE	117.591,02			117.507,49	83,53	42.509,39					159.707,91
02.01.015	11046	DA.02.00	ST	82.311,02			82.255,26	55,76	29.756,59					111.922,67



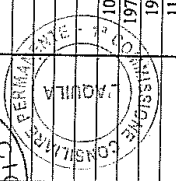
Residui perenti ed economie vincolate esercizio 2010

1	2	3	4	5	6	7	8	9-5-(6+7+8)	10	11	12	13	14	15-9+1(Somma(8;14))
U.P.B.	Capitolo	Struttura Amministrativa	Tipo Fondo	Perenti ed economie vincolate al 01.01.2010	Riprog.ne economie su altri capitoli	Reiscrizioni di perenti vincolati	Reiscrizioni di economie vincolate	Economie residue dopo utilizzazione	Economie vincolate + perenti vincolati reiscritti e non impegnati	Perenti vincolati origine 2008	Inesistenti vincolati	Rettifiche da accertamenti su assegnazioni e gestione finanziaria	Economie vincolate ex art. 4 L.R. 09.01.2010, n. 1 (c. 3 e 4)	Economie e perenti al 31.12.2010
02.01.015	11046	3 DA.02.00	UU	35.237,25			35.237,25	-	12.737,82					12.737,82
02.01.015	11047	1 DA.02.00	UE	406,95				406,95		47,17				454,12
02.01.015	11047	2 DA.02.00	ST	284,98				284,98		33,07				318,05
02.01.015	11047	3 DA.02.00	UU	114,55				114,55		14,07				128,62
02.01.015	11048	1 DA.02.00	UE	4.913,00				4.913,00						4.913,00
02.01.015	11048	2 DA.02.00	ST	3.529,59				3.529,59						3.529,59
02.01.015	11048	3 DA.02.00	UU	1.491,55				1.491,55						1.491,55
02.01.015	11049	1 DI.00.00	UE	147.794,00			118.133,30	29.660,70						29.660,70
02.01.015	11050	1 DA.02.00	UE	20.965,63				20.965,63						20.965,63
02.01.015	11050	2 DA.02.00	ST	14.675,95				14.675,95						14.675,95
02.01.015	11051	1 DA.14.00	UE	79,65				79,65						79,65
02.01.015	11051	2 DA.14.00	ST	55,58				55,58						55,58
02.01.015	11051	3 DA.14.00	UU	22,88				22,88						22,88
02.01.015	11052	1 DH.00.00	UE	23.096,58				23.096,58						23.096,58
02.01.015	11052	2 DH.00.00	ST	16.167,62				16.167,62						16.167,62
02.01.015	11052	3 DH.00.00	UU	22.568,98				22.568,98						22.568,98
02.01.015	11058	1 DC.08.00	UE	34.026,34				34.026,34						34.026,34
02.01.015	11058	2 DC.08.00	ST	23.818,45				23.818,45		24,12	1.677,75			25.500,32
02.01.015	11058	3 DC.08.00	UU	10.207,92				10.207,92		10,34	513,65			11.731,91
02.01.015	11059	1 DF.01.00	UE	3.682,08				3.682,08						3.682,08
02.01.015	11059	2 DF.01.00	ST	1.156,31				1.156,31						1.156,31
02.01.015	11059	3 DF.01.00	UU	525,56				525,56						525,56
02.01.015	11060	1 DF.11.00	UE							1.750,00				1.750,00
02.01.015	11060	2 DF.11.00	ST							1.225,00				1.225,00
02.01.015	11060	3 DF.11.00	UU	74.804,00				74.804,00		525,00				75.329,00
02.01.005	11062	2 SB.00.00	ST											525,00
02.01.015	11063	1 DA.13.00	UE	7.154,02			7.154,02							7.154,02
02.01.015	11063	2 DA.13.00	ST	5.007,34			5.007,34		0,24	11,01				5.018,59
02.01.015	11063	3 DA.13.00	ZZ	2.146,22			2.146,22			7,77				2.154,00
02.01.015	11064	1 DE.03.00	UU	6.016,00				6.016,00		3,09				6.019,09
02.01.015	11065	1 DA.02.00	UE	208.717,30			208.717,29	1,99	254.210,91					254.212,90
02.01.015	11065	2 DA.02.00	ST	69.573,09			69.573,09		83.606,34					153.179,43
02.01.015	11067	1 DA.02.00	UE	1.330,01				1.330,01						1.330,01
02.01.015	11067	2 DA.02.00	ST	488,57				488,57						488,57
02.01.015	11068	1 DA.02.00	UE						41.837,88					41.837,88
02.01.015	11069	1 DA.02.00	UE						74.730,47					74.730,47
02.01.015	11069	2 DA.02.00	ST						24.910,16					24.910,16
02.01.005	11206	1 DD.06.00	ST	75.740,35				75.740,35		42.288,74				118.029,09
01.01.007	11218	1 DA.02.00	ST	15.021,71				15.021,71						15.021,71
02.01.014	11299	1 DA.02.00	ZZ	67.344,24				67.344,24						67.344,24
01.01.006	11468	1 DA.10.00	ST	2.280.759,05			66.692,05	652,19	42.193,24	4.785,54	22.000,00			2.350.230,88
02.01.010	11473	1 SB.00.00	UE	185,53			240.000,00	2.040.759,05	20.497,49	36.157,28				2.097.413,82
02.01.014	11474	1 DA.02.00	UE	3.162,38				185,53						3.162,38
02.01.014	11475	1 DA.02.00	SU	13.987,58				13.987,58						13.987,58
02.01.006	11480	1 DH.00.00	ST	2.329,81				2.329,81						2.329,81
02.01.003	11489	1 DD.04.00	ZZ	14.676,34				14.676,34	150.000,00					164.676,34



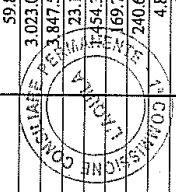

Residui perenti ed economie vincolate esercizio 2010

1	2	3	4	5	6	7	8	9-5-(6+7+8)	10	11	12	13	14	15=9+(Somma 10-14)
U.P.B.	Capitolo	Struttura Amministrativa	Tipo Fondo	Perenti ed economie vincolate al 01.01.2010	Ripragr.ne economie su altri capitoli	Reiscrizioni di perenti vincolati	Reiscrizioni di economie vincolate	Economie residue dopo utilizzazione	Economie vincolate + perenti vincolati reiscritti e non impegnati	Perenti vincolati origine 2008	Inesistenti vincolati	Rettifiche da accertamenti su assestazioni e gestione finanziaria	Economie vincolate ex art. 4 L.R. 09.01.2010, n. 1 (c. 3 e 4)	Economie e perenti al 31.12.2010
13.01.004	62431	1	DF.06.00	ST	586.237,97			586.237,97						586.237,97
13.01.004	71001	1	DL.18.00	ST	227.414,40		20.000,00	207.414,40	43.211,40	1.597,36				252.223,16
13.01.003	71002	1	DL.18.00	ST	10.517.890,63		10.517.890,63		15.911.418,13	16.207,93				15.927.626,06
13.01.003	71501	1	DL.19.00	ST	16.484,85			16.484,85						16.484,85
13.01.003	71519	1	DL.20.00	ST	80.000,00		80.000,00							
13.01.005	71521	1	DL.19.00	ST	3.045.912,32		3.045.912,32							
13.01.003	71530	1	DL.19.00	ST	67.222,09		60.000,00	7.222,09						
13.01.007	71570	1	DL.18.00	ST	150.000,00		150.000,00							
13.01.007	71572	1	DL.18.00	ST	383.777,66		383.777,66							
13.01.007	71573	1	DL.18.00	ST	30.000,00		30.000,00							
13.01.003	71574	1	DL.20.00	ST	3.021.524,66		3.021.524,66							
12.01.012	71582	1	DG.11.00	ST	57.901,57			57.901,57						
13.01.004	71649	1	DL.18.00	ST	87.635,84	784,00	19.810,00	67.041,84	18.930,00	2.467,99				500.256,21
13.02.003	72305	1	DL.00.00	ST			265.522,00		135.000,00	317,92				2.467,99
12.01.004	81001	1	DG.14.00	ST	265.522,00				377.726,00					862.889,76
12.01.002	81002	1	DG.14.00	ST	402.836,38			402.836,38						135.000,00
12.01.002	81003	1	DG.14.00	ST	22.999,78			0,70	55.421,92					377.726,00
12.01.001	81004	1	DG.03.00	ZZ	270.325,84			270.325,84						
12.01.001	81006	1	DG.09.00	UU	2.500,00			2.500,00						
12.01.004	81007	1	DG.07.00	ST	747.703,77			744.066,80	0,01	9.000,00				2.500,00
12.01.004	81007	4	DG.07.00	ST	12,74			12,74						753.079,55
12.01.001	81008	1	DG.08.00	ST										
12.01.001	81010	1	DG.08.00	ST	17.203,64			17.203,64		1.670,28				1.670,28
12.01.001	81011	1	DG.14.00	UU	284.451,00			284.451,00						17.203,64
12.01.002	81013	1	DG.14.00	ST	16.228,08			16.228,08		227.621,71				512.072,71
12.01.002	81016	1	DG.00.00	ST	5.567,93			5.567,90						50.049,99
12.01.004	81017	1	DG.00.00	ST	50.000,00			50.000,00						50.049,99
12.01.002	81019	1	DG.14.00	ST	55.214,00									6.674,88
12.01.001	81024	1	DG.20.00	ST				55.214,00						
12.01.004	81025	1	DG.00.00	ST					107.142,86					55.214,00
12.01.007	81412	1	DG.04.00	ST	4.023,72			4.023,72						107.142,86
12.01.012	81414	1	DG.11.00	ST	40.138,00				14.245,83					14.245,83
12.01.008	81416	1	DG.01.00	ST	81.172,00		40.138,00		2.848,00					4.023,72
12.01.008	81418	1	DG.01.00	ST	50.410,85			81.172,00						2.848,00
12.01.012	81421	1	DG.11.00	ST	5.773,21			11,93	170.004,68	0,28				81.172,00
12.01.001	81440	1	DG.08.00	UU	189.302,19			5.773,21						170.004,68
12.01.001	81440	2	DG.08.00	ST	405.841,12			168.007,19						5.773,21
12.01.001	81470	1	DG.01.00	ZZ	767,15				497.228,72					5.773,21
12.01.001	81499	1	DB.08.00	ST	9.897.017,08			767,15		25,26				225.594,95
12.01.001	81500	1	DG.03.00	ZZ	196.973.757,50	2.046.000,00	14.538.048,19	9.897.017,08	271.108,79					497.228,72
12.02.001	81501	1	DG.00.00	ZZ	19.091.374,53		180.389.709,31	180.389.709,31	71.692.352,51	17.064.772,01				10.168.125,87
12.01.001	81501	2	DG.00.00	ZZ	5.113.297,73		1.968,00	19.091.374,53						197.454.481,83
12.01.001	81502	1	DG.00.00	ZZ	10.748.633,81		2.896.422,42	458.813,20	9.916.311,63	1.879.932,98				19.091.374,53
12.01.001	81502	1	DG.00.00	ZZ			4.908.495,31	2.943.716,08	7.732.658,42	1.042.981,00				11.700.648,33
														11.719.355,50




Residui perentivi ed economie vincolate esercizio 2010

1	2	3	4	5	6	7	8	9=5-(6+7+8)	10	11	12	13	14	15=9+10+11+12+13+14
U.P.B.	Capitolo	Struttura Amministrativa	Tipo Fondo	Perentivi ed economie vincolate al 01.01.2010	Riprogno.e economie su altri capitoli	Reiscrizioni di perentivi vincolati	Reiscrizioni di economie vincolate	Economie residue dopo utilizzazione	Economie residue vincolate + perentivi vincolati riscritti e non impegnati	Perentivi vincolati origine 2008	Insussistenti vincolati	Rettifiche da accertamenti su assegnazioni e gestione finanziaria	Economie vincolate ex art. 4 L.R. 09.01.2010, n. 1 (c. 3 e 4)	Economie e perentivi al 31.12.2010
12.01.001	81504	DG.08.00	ST	41.320,33				41.320,33						41.320,33
12.01.004	81505	DG.00.00	ST	3.989.859,98		3.967.324,19		22.535,79	698.318,11	85.031,29				805.885,19
12.01.002	81506	DG.14.00	ST	154.937,07				154.937,07						154.937,07
12.01.002	81507	DG.14.00	ST	158.500,63		105.667,08		52.833,55						52.833,55
12.01.005	81511	DG.00.00	ST	16.526.620,77				16.526.620,77						16.526.620,77
12.01.001	81517	DG.03.00	ZZ	7.090.458,64				7.090.458,64						7.090.458,64
12.01.004	81519	DG.07.00	ST	112.176.684,32		2.004.632,00	4.947.364,19	105.224.688,13	6.762.643,34	30.000,00	2.063.712,00			114.081.043,47
12.01.001	81520	DG.03.00	ZZ	791.304,66				791.304,66						791.304,66
12.01.008	81521	DG.08.00	ST	33.853.222,49				33.853.222,49	25.021.253,57					58.874.476,06
12.01.007	81521	DG.08.00	ST	988.553,44			948.123,44	40.430,00	438.919,06					479.349,06
12.01.007	81523	DG.13.00	ZZ	18.044,25			18.044,25							
12.01.008	81530	DG.12.00	ST	888.119,80			888.119,80							
13.01.007	81533	DL.18.00	ST	170.430,78				170.430,78						559.342,30
12.01.004	81535	DG.10.00	ST	175.350,48			60.873,66	114.476,82	36,00					170.430,78
12.01.001	81537	DG.04.00	ST	254.338,00		89.700,00		164.638,00	29.700,00	66.600,00				260.938,00
12.01.012	81540	DG.11.00	ST	5.649,51				5.649,51						5.649,51
12.01.001	81542	DG.08.00	ST	14.632,21			8.424,96	6.227,25		1,20				6.228,45
12.01.002	81544	DG.11.00	ST	2.388,91				2.388,91						2.388,91
12.01.002	81589	DG.14.00	ST	2.088.202,43		949.760,66	1.000.000,00	138.441,77	1.644.775,40					1.783.217,17
12.01.001	81598	DG.08.00	ZZ	11.072.387,57				11.072.387,57						11.072.387,57
12.02.002	82322	DG.02.00	ST	100.850.548,14			22.000.000,00	78.850.548,14	15.930.795,19					94.781.343,33
12.02.001	82324	DG.02.00	ST	10.294.032,17			10.273.652,40	20.379,77	8.231.360,83					8.251.740,60
12.02.002	82330	DL.17.00	ST	3.122.003,37		290.931,82		2.831.071,55						2.831.071,55
12.02.002	82381	DG.14.00	ZZ	67.761,89				67.761,89						67.761,89
12.02.002	82393	DG.02.00	ST	14.346.427,65			14.346.427,65		29.023.159,74					29.023.159,74
12.02.002	82394	DG.02.00	ST	3.662.267,09			3.662.267,09		3.662.267,09					3.662.267,09
12.02.001	82395	DG.02.00	ST	6.998.529,67			3.133.828,12	3.864.701,55	3.133.828,12					6.998.529,67
12.02.001	82397	DG.09.00	ST	455.435,29			444.364,96	11.070,33	46.584,59					57.654,92
10.01.003	91627	DB.05.00	ST							11.294,59				11.294,59
10.02.002	92322	DB.05.00	ST	75.685,05				75.685,05						75.685,05
07.01.004	101003	DH.03.00	ZZ	3.810,88				3.810,88						3.810,88
07.01.006	101415	DH.00.00	ST	192.394,47				192.394,47		1.905,94				194.300,41
02.01.006	101422	DH.00.00	ST	272.876,89			41.582,00	231.294,89						231.294,89
07.01.006	101425	DH.00.00	ST	1.772.690,52	300.000,00		130.000,00	1.342.690,52	482.208,80					1.824.899,32
07.01.016	101475	DH.01.00	ST	5.040,94				5.040,94						5.040,94
07.01.014	102002	DH.02.00	ST	7.217,08				7.217,08						7.217,08
07.02.015	102004	DH.03.00	ST	39,48				39,48						39,48
07.02.009	102005	DH.04.00	ST	12.917,86				12.917,86	1.512.042,00					1.524.959,86
07.02.016	102006	DH.00.00	ST	59.880,00				59.880,00						59.880,00
07.02.016	102006	DH.00.00	ST						3.023.058,87					3.023.058,87
07.02.014	102397	DH.00.00	ST	23.107,59				23.107,59	3.847.529,23					3.870.636,82
07.02.014	102398	DH.00.00	ST	1.582.893,56			128.561,82	1.454.331,74						1.682.893,56
07.02.014	102399	DH.00.00	ST	169.734,47				169.734,47						169.734,47
07.02.015	102423	DH.02.00	ST	240.695,82				240.695,82						240.695,82
07.02.009	102424	DH.00.00	ST	4.844,37				4.844,37						4.844,37
07.02.015	102434	DH.28.00	ST						165,97					165,97




Residui perenti ed economie vincolate esercizio 2010

1	2	3	4	5	6	7	8	9-5-(6+7+8)	10	11	12	13	14	15=9+10+11+12+13+14
U.P.B.	Capitolo	Struttura Amministrativa	Tipo Fondo	Perenti ed economie vincolate al 01.01.2010	Riprogr.ne economie su altri capitoli	Reiscrizioni di perenti vincolati	Reiscrizioni di economie vincolate	Economie residue dopo utilizzazione	Economie vincolate + perenti vincolati reiscritti e non impegnati	Perenti vincolati origine 2008	Inasistenti vincolati	Rettifiche da accertamenti su assegnazioni e gestione finanziaria	Economie vincolate ex art. 4 L.R. 09.01.2010, n. 1 (c. 3 e 4)	Economie e perenti al 31.12.2010
07.02.010	102428		DH.03.00	2.165,51				2.165,51						2.165,51
07.02.003	102441		DH.03.00	517.991,77				517.991,77						517.991,77
07.02.003	102445		DH.03.00	258.017,58				258.017,58						258.017,58
07.02.003	102446		DH.03.00	1.501.360,38				1.501.360,38						1.501.360,38
07.02.015	102448		DH.03.00	3.777.432,63			33.171,36	3.744.261,27						3.744.261,27
07.02.008	102452		DH.05.00	4.764.705,61		124.254,13	200.000,00	4.564.705,61	200.000,00					4.764.705,61
07.02.003	102456		DH.05.00	521.665,68			20.000,00	397.411,55	67.338,96					464.750,51
07.02.014	102457		DH.05.00	190.291,07				170.291,07						170.291,07
07.02.014	102460		DH.03.00	1.258.297,22				1.258.297,22						1.258.297,22
07.02.014	102461		DH.03.00	3.726.188,45				3.726.188,45						3.726.188,45
07.02.003	102462		DH.03.00	53.351,01				53.351,01						53.351,01
07.02.003	102463		DH.03.00	8.633,70				8.633,70						8.633,70
07.02.014	102468		DH.04.00	3.261.316,97			2.500.000,00	761.316,97	2.261.718,05					3.023.035,02
07.02.003	102473		DH.03.00	70.990,15			4.918,56	66.071,59						66.071,59
07.02.009	102488		DH.04.00	9.577,84				9.577,84						9.577,84
07.02.003	102489		DH.00.00	11.205.017,15	8.108.867,00	48.900,00	764.260,00	2.282.990,15	4.000.000,00	660.000,00				6.942.990,15
07.02.014	102491		DH.02.00	29.696,27				29.696,27						29.696,27
07.01.002	111411		DH.07.00	55,11				55,11						55,11
07.01.001	111415		DH.07.00	8.438,82				8.438,82		4.162,67				12.601,49
07.01.001	111592		DH.07.00	2.055,88				2.055,88						2.055,88
07.02.002	112109		DH.07.00	239,99				239,99						239,99
07.02.001	112101		DH.07.00	468,67				468,67						468,67
07.02.002	112340		DH.07.00	119,03				119,03						119,03
07.02.002	112343		DH.07.00	633,35				633,35						633,35
07.02.002	112345		DH.07.00	2.091,25				2.091,25						2.091,25
07.02.010	112431		DH.07.00	945,21				945,21						945,21
07.02.016	112433		DH.07.00	848,49				848,49						848,49
14.02.001	122343		DB.04.00	2.938.379,19			610.684,08	2.327.695,11	376.857,98		5.778,52			2.710.331,61
08.01.020	130101		DL.03.00	316.514,50			316.514,50							
05.02.001	132301		DL.03.00	50.000,00			50.000,00							
07.02.013	142334		DH.04.00	3.937.262,03				3.937.262,03						3.937.262,03
08.02.021	142335		DH.08.00	130.455,12				130.455,12						130.455,12
08.02.021	142336		DH.08.00	636.615,26				636.615,26						636.615,26
08.02.021	142338		DH.08.00	496.052,97				496.052,97						496.052,97
05.01.003	150101		DR.02.00	3.208.464,24	2.525.480,45	46.000,00	547.201,29	89.782,50	291.621,54					2.395.346,31
05.01.003	150101		DR.02.00						150.827,49					150.827,49
05.01.003	150101		DR.02.00						10.694,09					10.694,09
05.01.003	150202		DC.02.00	2.495.264,00	104.307,30		2.390.956,70		2.571,32					2.571,32
05.02.003	150202		DC.02.00	2.195.992,27	1.025.000,00		1.170.992,27		2.256.815,00				1.874,40	2.258.689,40
05.02.001	150203		DR.03.00						1.323.841,85				12.657,33	1.336.499,18
05.01.007	151001		DC.21.00						722.500,00					722.500,00
05.01.003	151303		DR.03.00	167.843,50					23.000,00					23.000,00
05.01.002	151402		DC.10.00	285.206,21		20.000,00	167.153,00	690,50	2.676.439,00					2.695.067,99
10.02.001	151415		DC.08.00	19.354,25			364.701,28	99.495,07	164.101,28					64.606,21
04.01.001	151420		DC.16.00	4.530,87				19.354,25	19.354,25					19.354,25
02.01.012	151421		DA.11.00	243.094,10				4.530,87	4.530,87					4.530,87
05.01.007	151423		DC.01.00	193.135,59			193.135,59	243.094,10	299.322,33					243.094,10
														299.322,33



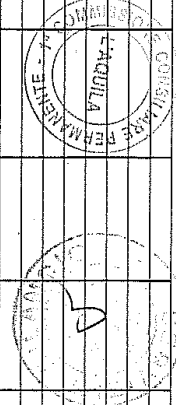
Residui percenti ed economie vincolate esercizio 2010

1	2	3	4	5	6	7	8	9-5-(6+7+8)	10	11	12	13	14	15-9+(Somma 10+14)
U.P.B.	Capitolo	Struttura Amministrativa	Tipo Fondo	Percenti ed economie vincolate al 01.01.2010	Riprogramme economie su altri capifondi	Reiscrizioni di percenti vincolati	Reiscrizioni di economie vincolate	Economie residue dopo utilizzazione	Economie vincolate + percenti vincolati riscritti e non impegnati	Percenti vincolati origine 2008	Inasistenti vincolati	Rettifiche da accertamenti annessazioni e gestione finanziaria	Economie vincolate ex art. 4 L.R. 09.01.2010, n. 1 (c. 3 e 4)	Economie e percenti al 31.12.2010
05.01.002	151430	1 DC.09.00	ST	28.297,85				28.297,85	873,16	493,43		0,79		29.663,65
05.01.002	151431	1 DC.09.00	ST	58.588,00				58.588,00	17.724,78					58.588,00
05.01.003	151536	2 DR.02.00	ST											17.724,78
05.02.001	151601	1 DC.08.00	ST	1.058.838,09		139.527,00	550.000,00	369.331,09						369.331,09
05.02.001	152001	1 DR.03.00	ST	6.536,37				6.536,37						6.536,37
05.02.001	152002	1 DR.03.00	ST	272.907,71		272.907,71	60.000,00	179.544,99						179.544,99
05.02.001	152003	1 DE.00.00	ST	60.000,00				60.000,00						60.000,00
05.02.001	152006	1 DC.08.00	ST	39,42				39,42						39,42
05.02.012	152106	1 DC.12.00	ST	266.745,30				266.745,30						266.745,30
05.02.012	152108	1 DC.00.00	ZZ	1.628.262,14		819.301,07		808.961,07	2.932.254,32					3.741.215,39
05.02.010	152114	1 DC.07.00	ST	3.701.966,06			3.662.092,05	39.874,01	2.714.159,05					2.754.033,06
05.02.009	152118	1 DC.12.00	ST	185.924,47				185.924,47						185.924,47
05.02.003	152123	1 DC.02.00	ST	2.500.019,71		2.499.125,78		893,93	1.835.597,19					1.836.491,12
05.02.010	152185	1 DR.03.00	ST	10.417,48				10.417,48	144.000,00					154.417,48
05.02.010	152187	1 DR.01.00	ST	5.143.909,24		1.568.707,53	1.847.581,22	1.727.620,49	3.580.129,92					5.307.750,41
05.02.010	152190	1 DR.02.00	ST	4.230,41				4.230,41						4.230,41
05.02.002	152192	1 DC.09.00	ST	209,90				209,90	17.278,40					17.487,54
05.02.001	152202	1 DR.03.00	ST	584.236,45		584.236,45			476.757,10			0,76		477.514,26
04.02.001	152305	1 DC.08.00	ST	1.114.604,26				1.114.604,26	336.000,00					1.450.604,26
05.02.002	152316	1 DC.12.00	ST	7.526.928,12		1.811.578,24		5.715.349,88	8.779.761,71					6.593.326,59
05.02.011	152317	1 DC.12.00	ST	216,01				216,01						216,01
04.02.001	152323	1 DC.08.00	ST	25.174,06			12.394,97	12.779,09	12.394,97					25.174,06
02.02.009	152331	1 DA.11.00	ST	15.963,68		1.743,04		14.220,64	1.743,04					15.963,68
05.02.010	152340	1 DR.03.00	ST	7.607,33				7.607,33						7.607,33
05.02.003	152346	1 DC.10.00	ST	395.091,35			395.000,00	91,35	474.000,00					474.091,35
02.02.008	152364	1 DA.11.00	ST						9.362.674,39					9.362.674,39
03.02.005	152365	1 DC.07.00	ST						173.190,05					173.190,05
05.02.012	152371	1 DR.03.00	ST	547.580,65				547.580,65						547.580,65
04.02.001	152379	1 DC.08.00	ST	56.851,58				56.851,58						56.851,58
05.02.002	152380	1 DC.12.00	ST	255.462,22				255.462,22						255.462,22
05.02.002	152381	1 DC.12.00	ST	120.203,52				120.203,52						120.203,52
05.02.011	152384	1 DC.12.00	ST	44.522,73				44.522,73						44.522,73
05.02.011	152385	1 DC.12.00	ST			42.137,17		42.137,17						42.137,17
05.02.011	152386	1 DC.12.00	ST	997.853,33		28.238,36	82.975,04	886.639,93						886.639,93
05.02.011	152388	1 DC.12.00	ST	4.799.103,41		1.297.326,14	137.060,29	3.364.716,98	832.592,67					4.197.309,65
05.02.011	152390	1 DC.00.00	ST	94.644,55		127.023,03		32.378,48						127.023,03
05.02.011	152393	1 DC.16.00	ST	6.860,80				6.860,80						6.860,80
04.02.001	152400	1 DC.08.00	ST	201.212,66		99.300,00	35.000,00	66.912,66	2.000,00					68.912,66
05.02.013	152401	1 DC.12.00	ST	250.783,15		25.588,05		225.195,10						225.195,10
07.02.002	152405	1 DC.07.00	ST	2.006.618,99				2.006.618,99						2.006.618,99
04.02.001	152414	1 DB.09.00	ST	253.906,91				253.906,91						253.906,91
05.02.002	152591	3 DR.03.00	ST	1.350.000,00			1.350.000,00		50.735,84					50.735,84
05.01.007	161000	1 DC.02.00	ST	62.391,57				62.391,57	62.391,57					124.783,14
05.02.003	162320	1 DC.02.00	ST	51.041,57				51.041,57						51.041,57
04.02.003	162321	1 DC.02.00	ST	4.297.834,59			4.297.834,59		3.519.280,60					3.519.280,60
04.02.003	162321	2 DC.02.00	ST	2.074.845,83			2.074.845,83		2.060.355,83					2.060.355,83
04.02.003	162322	1 DC.06.00	ST	63.541,57				63.541,57						63.541,57
04.02.003	162323	1 DC.02.00	ST	827.870,25			765.452,04	62.418,21	715.471,72					777.889,93





Residui perenti ed economie vincolate esercizio 2010

1	2	3	4	5	6	7	8	9	10	11	12	13	14	15-94 (Somma 10-14)
U.P.B.	Capitolo	Struttura Amministrativa	Tipo Fondo	Perenti ed economie vincolate al 01.01.2010	Riprogramme economie su altri capifondi	Riscinzioni di perenti vincolati	Riscinzioni di economie vincolate	Economie residue dopo utilizzazione	Economie vincolate + perenti vincolati riscritti e non impegnati	Perenti vincolati origine 2008	Insussistenti vincolati	Rettifiche da accertamenti su assegnazioni e gestione finanziaria	Economie vincolate ex art. 4 L.R. 09.01.2010, n. 1 (c. 3 e 4)	Economie e perenti al 31.12.2010
04.02.003	162328	1 DC.02.00	ST	2.866.299,03			165.603,50	2.700.695,53	165.603,50					2.866.299,03
02.02.009	162331	1 DC.02.00	ST	52.597,73			52.568,30	29,43	52.568,30					52.597,73
02.02.009	162332	1 DC.02.00	ST	262.505,65			262.479,93	25,72	262.479,93					262.505,65
02.02.009	162333	1 DC.02.00	ST	919.087,10			919.087,10	-	919.087,10					919.087,10
05.02.003	162334	1 DR.00.00	ST	10.359.237,19		2.043.113,15	8.057.226,07	258.897,97	8.162.484,46					8.421.382,43
04.02.003	162363	1 DC.02.00	ST	2.746.092,98			206.350,26	2.539.742,72	206.350,26					2.746.092,98
04.02.003	162368	1 DC.02.00	ST	74.379,62				74.379,62						74.379,62
04.02.003	162376	1 DC.02.00	ST	826.589,46				826.589,46						826.589,46
04.02.003	162377	1 DC.02.00	ST	1.987.437,41				1.987.437,41						1.987.437,41
04.02.003	162378	1 DC.02.00	ST	1.347.223,74		171.316,25	1.347.223,74	-	1.347.223,74					1.347.223,74
04.02.003	162379	1 DC.02.00	ST	859.166,51			542.727,00	145.123,26	669.828,31					814.951,57
04.02.003	162387	1 DC.02.00	ST	87.655,79				87.655,79						87.655,79
06.01.003	171001	2 DE.05.00	ST	44.919,11			2.008.269,00	44.919,11		6.171,70				44.919,11
06.02.002	172320	1 DE.01.00	ST	2.008.269,00				-	171.360,41					171.360,41
06.02.002	172321	1 DE.01.00	ST	171.022,27				171.022,27						171.022,27
06.01.003	180102	1 DE.06.00	ST	48.865.443,93	24.890.528,99	3.437.149,77	1.122.836,00	19.414.929,17	10.164.704,99			315.038,71		29.264.595,45
06.01.003	180001	1 DE.04.00	ST	-				-	117,90	1.676,19				1.676,19
06.01.003	181002	1 DE.05.00	ST	704.493,33				704.493,33						704.493,33
06.01.002	181004	1 DE.05.00	ST	5.599.052,12			5.599.052,12	-	1.280.742,48					1.280.742,48
06.01.002	181420	1 DE.01.00	ST	1.260.154,85	945.116,13		315.038,71	0,01	516.077,42			315.038,71		831.116,14
06.01.003	181562	1 DE.05.00	ST	695,00				695,00						695,00
06.01.002	181570	1 DE.04.00	ST	42.527,01				42.527,01	15.236,00					57.763,01
06.01.002	181571	1 DE.05.00	ST	211.391,85				211.391,85	27.248.491,95	70.463,95				281.855,40
06.02.001	182358	1 DE.05.00	ST	642.588,62				642.588,62						642.588,62
06.02.001	182426	1 DE.02.00	ST	167.641,89				167.641,89						167.641,89
06.02.004	182440	1 DE.03.00	ST	4.800,00				4.800,00						4.800,00
08.02.019	232439	1 DI.04.00	ST	954.454,70				954.454,70	125.896,81					1.080.351,51
09.01.001	241560	1 DF.02.00	ZZ	1.392.337,99				1.392.337,99	260.246,77					1.392.337,99
09.02.004	241501	1 DF.02.00	ZZ	9.010,82				9.010,82	13.697,30					952.966,78
09.02.004	242001	1 DF.05.00	ST	728.667,06				728.667,06						18.243,40
09.02.004	242002	1 DF.01.00	ST	1.054.352,28				1.054.352,28						628.835,35
09.02.004	242005	1 DF.01.00	ST	836.612,29				836.612,29	1.576.065,52					1.580.355,56
09.02.002	242433	1 DF.00.00	ST	1.655.021,35				1.655.021,35						836.612,29
09.02.001	242435	1 DF.05.00	ST	474.830,49				474.830,49	512.525,37					1.655.021,35
09.02.002	242436	1 DF.05.00	ST	20.540,39				20.540,39						987.355,86
09.02.002	242439	1 DF.00.00	ST	21.982,14				21.982,14						20.540,39
09.02.002	242441	1 DF.05.00	ST	1.056.604,16				1.056.604,16	1.071.440,21					21.982,14
09.02.002	242442	1 DF.05.00	ST	7.040,93				7.040,93						1.071.440,21
09.02.004	242443	1 DF.05.00	ST	14.781,00				14.781,00						7.040,93
08.02.018	252401	1 DI.02.00	ST	133.333,50				133.333,50						14.781,00
08.02.018	252455	1 DI.02.00	ST	119.548,96				119.548,96						133.333,50
08.02.018	252456	1 DI.02.00	ST	179.609,76				179.609,76						119.548,96
03.01.002	260001	1 DC.07.00	ST	299.970,74			299.970,74	-	1.180.284,12					179.609,76
03.01.002	261001	1 DC.07.00	ST	24.276,34				24.276,34						1.180.284,12
03.01.002	261610	1 DC.07.00	ST	434.615,52				434.615,52						24.276,34
03.01.002	261611	1 DC.07.00	ST											434.615,52



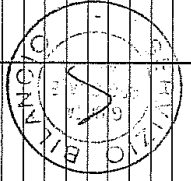
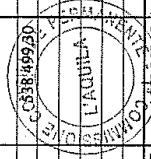
Residui perenti ed economie vincolate esercizio 2010

1	2	3	4	5	6	7	8	9-5 (6+7+8)	10	11	12	13	14	15-94 (Somma 10-14)
U.P.B.	Capitolo	Struttura Amministrativa	Tipo Fondo	Perenti ed economie vincolate al 01.01.2010	Riprogramme economie su altri capitoli	Reiscrizioni di perenti vincolati	Reiscrizioni di economie vincolate	Economie residue dopo utilizzazione	Economie vincolate + perenti vincolati reiscritti e non impegnati	Perenti vincolati origine 2008	Inausistenti vincolati	Rettifiche da accreditamenti e assegnazioni e gestione finanziaria	Economie vincolate ex art. 4 L.R. 09.01.2010, n. 1 (c. 3 e 4)	Economie e perenti al 31.12.2010
03.01.002	261615	DC.07.00	ST	3.722.540,99	-	-	3.721.889,86	651,13	8.191,06	-	-	-	1.930.974,17	8.842,19
03.02.005	262001	DC.07.00	ST	15.054.498,97	10.445.518,97	-	4.608.980,00	-	1.379.632,92	-	-	-	-	3.310.607,09
03.02.005	262002	DC.07.00	ST	-	-	-	-	-	233.195,46	-	-	-	-	233.195,46
03.02.005	262003	DC.07.00	ST	-	-	-	-	-	2.336.001,17	-	-	-	-	2.336.001,17
03.02.005	262315	DC.07.00	ST	461.057,53	-	141.465,56	-	319.591,97	227.738,74	-	-	-	-	547.330,71
03.02.004	262316	DC.07.00	ST	131,16	-	-	-	131,16	-	-	-	-	-	131,16
03.02.004	262401	DC.07.00	ST	651.908,18	-	-	-	651.908,18	-	-	-	-	-	651.908,18
03.01.002	262402	DC.07.00	ST	287.622,30	246.745,55	-	40.876,75	91,00	112.496,46	-	-	-	3.029,25	3.740.811,78
03.01.002	262403	DB.09.00	ST	118.335,68	-	-	118.244,68	-	-	-	-	-	-	43.906,00
03.02.004	262404	DC.07.00	ST	3.941.304,00	-	-	-	3.941.304,00	-	-	-	-	-	112.587,46
03.02.004	262405	DC.07.00	ST	4.212.953,65	-	-	-	4.212.953,65	-	-	-	-	-	3.941.304,00
03.02.004	262408	DC.07.00	ST	2.875.647,22	-	-	2.517.577,86	358.069,36	2.204.792,43	-	-	-	-	4.212.953,65
03.02.004	262411	DC.07.00	ST	38.195.920,33	-	-	-	38.195.920,33	-	-	-	-	-	2.562.861,79
03.02.005	262412	DC.07.00	ST	877.976,73	-	-	-	877.976,73	-	-	-	-	-	38.195.920,33
03.02.005	262416	DC.07.00	ST	2.850.513,77	-	-	2.920.513,77	70.000,00	2.259.226,27	-	-	-	-	877.976,73
03.02.005	262417	DC.07.00	ST	27.262.560,76	16.463.146,87	9.431.675,40	-	1.367.738,49	4.663.093,42	-	-	2.806,92	198.836,84	2.189.226,27
05.01.005	271422	SB.02.00	ZZ	3.219,54	-	-	18.093,19	14.873,65	10.332,73	1.734,00	-	-	-	6.229.668,75
05.02.014	272329	DA.12.00	ST	507.814,03	-	-	-	507.814,03	-	-	-	-	-	507.814,03
05.02.005	272347	DA.00.00	ST	5.055.969,71	1.500.000,00	149.609,00	12.000,00	3.394.366,71	296.371,04	-	-	-	-	3.690.737,75
05.02.005	272348	DR.00.00	ST	1.823.970,77	-	67.048,42	579.385,00	1.177.537,35	1.344.124,49	-	-	-	-	2.521.661,84
05.02.014	272422	DA.15.00	ST	1.110.992,27	-	157.500,00	-	953.492,27	12.298,82	-	-	-	-	965.791,09
05.02.005	272423	DA.15.00	ST	-	-	-	-	-	97.803,00	-	-	-	-	97.803,00
08.01.017	281001	DA.15.00	ST	-	-	-	-	-	300.000,00	-	-	-	-	300.000,00
08.01.017	281341	DA.13.00	ZZ	122.295,20	-	189.277,20	189.277,20	66.982,00	320.558,54	-	-	114.987,20	-	138.589,34
08.01.017	281420	DA.13.00	ST	190.268,74	-	10.000,00	66.150,00	114.118,74	172,00	24,30	-	-	-	114.118,74
05.01.016	281440	DA.13.00	ZZ	164.722,78	-	-	-	164.722,78	-	-	-	-	-	164.722,78
08.01.013	281601	DI.02.00	ST	26.076,41	-	-	125.762,50	38.960,28	237.180,81	4.947,81	-	-	-	281.088,90
08.01.017	281631	DI.03.00	ZZ	9.282,42	-	-	-	26.076,41	158.228,40	-	-	-	-	184.304,81
08.02.020	282003	DI.01.00	UE	91.500,02	-	-	-	91.500,02	-	-	-	-	-	91.500,02
08.02.020	282004	DI.01.00	SU	64.050,01	-	-	-	64.050,01	-	-	-	-	-	64.050,01
08.02.017	282007	DA.13.00	ST	1.415.720,95	-	-	-	1.415.720,95	-	-	-	-	-	1.415.720,95
08.02.017	282008	DA.00.00	ST	1.076.000,00	-	-	-	1.076.000,00	-	-	-	-	-	1.076.000,00
05.02.003	282009	DA.00.00	ST	2.263.138,64	-	-	742.000,00	1.521.138,64	289.372,27	-	-	-	-	1.810.510,91
08.02.020	282222	DI.01.00	SU	976.440,40	-	-	-	976.440,40	-	-	-	-	-	976.440,40
08.02.020	282223	DI.01.00	UE	451.273,38	-	-	-	451.273,38	-	-	-	-	-	451.273,38
02.02.009	282311	DI.01.00	ST	3.279.139,27	-	3.278.110,81	-	1.028,46	229.598,75	-	-	-	-	230.627,21
08.02.017	282413	DA.13.00	ST	2.544,92	-	-	-	2.544,92	-	-	-	-	-	2.544,92
08.02.017	282420	DA.13.00	ST	21.539,55	-	-	-	21.539,55	-	-	-	-	-	21.539,55
02.02.009	282428	DI.05.00	ST	83.675,44	-	-	-	83.675,44	-	-	-	-	-	83.675,44
08.02.006	282438	DI.07.00	ST	119.510,62	-	-	-	119.510,62	-	-	-	-	-	119.510,62
08.02.017	282441	DA.13.00	ZZ	459.018,57	-	-	378.560,55	80.458,02	101.163,57	-	-	-	-	101.163,57
08.02.017	282446	DA.13.00	UE	529.483,44	-	-	-	529.483,44	66.628,87	-	-	68.189,80	-	215.276,69
08.02.017	282446	DA.13.00	UE	670,42	-	-	-	670,42	-	-	-	-	-	670,42
08.02.002	282450	DI.00.00	ST	6.017.028,50	-	-	-	6.017.028,50	-	-	-	-	-	6.017.028,50
08.02.002	282451	DI.00.00	ST	20.421.061,45	2.470.000,00	-	10.170.365,00	7.780.676,45	10.911.749,05	-	-	-	-	18.692.677,22
08.02.002	282456	DI.05.00	ST	17.590.656,30	-	-	3.500.000,00	14.090.656,30	2.990,12	-	-	-	-	14.093.646,42



Residui perenti ed economie vincolate esercizio 2010

1	2	3	4	5	6	7	8	9-5-(6+7+8)	10	11	12	13	14	15-9+(Somma 10,14)
U.P.B.	Capitolo	Struttura Amministrativa	Tipo Fondo	Perenti ed economie vincolate al 01.01.2010	Riprogramme economie su altri capitoli	Rescritzioni di perenti vincolati	Reiscritzioni di economie vincolate	Economie residue dopo utilizzazione	Economie vincolate + perenti vincolati rescritti e non impegnati	Perenti vincolati origine 2008	Insussistenti vincolati	Rettifiche da accreditamenti assegnazioni e gestione finanziaria	Economie vincolate ex art. 4 L.R. 09.01.2010, n. 1 (c. 3 e 4)	Economie e perenti al 31.12.2010
05.01.007	291001	DR.00.00	UE	71.002,37				71.002,37						71.002,37
05.01.011	291002	DA.13.00	UE	32.634,44			31.813,29	821,15	6.928,43					7.749,58
05.01.011	291003	DA.13.00	UE	5.749,92			5.749,92		2.530,00	0,15				2.530,15
05.01.001	291004	DA.00.00	ST	256.300,00			674.150,60	256.300,00	216.500,00	11.538,40				484.338,40
05.01.011	291410	DR.00.00	ZZ	500.620,60				173.530,00	374.327,60	66,39	2.651,48			203.515,47
05.01.016	291421	DA.00.00	ZZ	25.200,00				25.200,00	42.472,77					67.672,77
05.01.001	291422	DA.15.00	ST	4.695,91				4.695,91				4.695,91		
05.01.011	291425	DA.15.00	ST	66.994,79				66.994,79				66.994,79		
05.01.016	291450	DA.13.00	ZZ	215.794,74			172.001,98	43.792,76						43.792,76
05.01.016	291460	DA.13.00	ZZ	674.390,56			244.192,00	430.198,56	237.232,13	5.738,96				673.169,65
05.01.011	291531	DR.04.00	ZZ	1.849.304,71			737.018,30	1.112.286,41	1.147.122,34	0,02		456.722,14		1.802.686,63
05.01.011	291621	DR.05.00	ST	203.994,57			185.609,59	203.994,57	76.750,00	38.137,90	1.500,00			320.382,47
05.02.010	292210	DR.00.00	ZZ	1.911.882,34			579.828,34	1.726.272,75	851.137,79		50.998,05			1.850.010,25
05.02.003	292320	DC.02.00	ST	580.928,35				1.100,01	553.415,57					554.515,58
05.02.013	292323	DR.00.00	ST	89.829,18				89.829,18						89.829,18
05.02.003	292324	DR.00.00	ST	14.502,95				14.502,95						14.502,95
05.02.003	292325	DR.00.00	ST	559,67				559,67						559,67
05.02.008	292326	DC.02.00	ST	88.093,66				88.093,66						88.093,66
05.02.003	292329	DC.02.00	ST	551.737,36				551.737,36						551.737,36
05.02.003	292330	DC.04.00	ST	175.692,96				175.692,96						175.692,96
05.02.002	292332	DC.02.00	ST	52.438,85				52.438,85						52.438,85
05.02.008	292336	DR.04.00	ST	32.095,23				32.095,23						32.095,23
05.02.003	292338	DC.00.00	ST	2.894.322,01			2.894.322,00	0,01	1.796.685,71					1.796.685,72
05.02.014	292341	DA.13.00	SU	3.343.151,79				3.343.151,79						3.343.151,79
05.02.014	292342	DF.01.00	UE	457.435,69				457.435,69						457.435,69
05.02.014	292343	DR.05.00	ST	165.186,36				165.186,36						165.186,36
05.02.010	292356	DR.00.00	ST	220.524,67				220.524,67						220.524,67
05.02.010	292361	DR.05.00	ST	33.065.689,84			5.208.290,98	25.757.398,86	8.526.092,56					34.283.491,42
05.02.010	292362	DA.13.00	UE	30.000,00				30.000,00						30.000,00
05.02.003	292367	DR.00.00	ST	179.771,50				179.771,50						179.771,50
05.02.005	292420	DR.04.00	ST	1.671.176,62				1.671.176,62						1.671.176,62
05.02.003	292428	DR.00.00	ST	90.308,11				90.308,11						90.308,11
05.02.003	292428	DR.00.00	ST	827.783,59		80.782,32		1.988,58	60.654,30					62.642,88
05.02.003	292434	DC.14.00	ST	16.727,07				16.727,07						16.727,07
05.02.010	292437	DC.02.00	ST	1.983.192,82				1.983.192,82						1.983.192,82
05.02.005	292440	DA.15.00	ST	422.912,65				422.912,65						422.912,65
05.02.010	292441	DC.02.00	ST	1.323.352,38				337.697,27	247.430,89					337.697,27
05.02.010	292442	DR.04.00	ST	1.980.571,59				1.980.571,59						1.980.571,59
05.02.010	292444	DA.15.00	ST	1.933,80				1.933,80						1.933,80
05.02.008	292445	DR.04.00	ST	20.135,85				20.135,85						20.135,85
05.02.010	292446	DR.05.00	ST	84.921,17				84.921,17						84.921,17
				1.520.760.977,75	75.232.063,64	63.817.763,81	550.251.593,81		672.032.737,57	22.323.428,95	3.837.886,49	- 101.125.857,05	4.710.065,28	1.433.227.817,73




C.so Vittorio Emanuele II, 48 - 67100 L'Aquila
 Capitale Sociale € 32.000.000 I.v.
 Iscrizione Tribunale dell'Aquila N. 4158
 Codice Fiscale e Partita IVA 00098090665

Telefono: 0862-6491
 Telex: 600079 Carispaq
 Fax: 0862-649310
 Indirizzo Telegrafico CARISPAQ
 Casella Postale 167 - L'Aquila
 Internet: www.carispaq.it
 E-mail: info@carispaq.it

Iscrizione Albo delle Banche N. 5168

Aderente al
 Fondo Interbancario di Tutela dei depositi

DIREZIONE BILANCIO E PIANIFICAZIONE
Ufficio Tesorerie Enti



L'Aquila, 18 giugno 2012

SPETT.LE
 GIUNTA REGIONALE D'ABRUZZO
 SERVIZIO RAGIONERIA GENERALE
 67100 L'AQUILA

SPETT.LE
 GIUNTA REGIONALE D'ABRUZZO
 SERVIZIO BILANCIO
 67100 L'AQUILA

OGGETTO: conto giudiziale esercizio 2010

In riscontro alla Vs. nota prot. 125516 del 31 maggio 2012, relativa all'oggetto, Vi rimettiamo, debitamente rettificato come da Vs. indicazioni, la stampa del conto giudiziale 2010 chiuso con le risultanze contabili che seguono:

FONDO DI CASSA AL 31.12.2009	EURO	384.415.028,47
-RISCOSSIONI:		
c/competenza Euro	3.048.195.206,68	
c/residui	1.158.004.585,95	4.206.199.792,63
TOTALE ENTRATE	EURO	4.590.614.821,10
-PAGAMENTI:		
c/competenza Euro	3.042.783.323,81	
c/residui	1.357.763.736,51	4.400.547.060,32
pagamento x assegnazione somme trib.Aq. non regolarizzato dall'Ente		12.075,47
TOTALE USCITE	EURO	4.400.559.135,79
FONDO DI CASSA A CHIUSURA DELL'ESERCIZIO FINANZIARIO 2010		190.055.685,31


L'occasione è gradita per inviare distinti saluti.

CARISPAQ Spa
Ufficio Tesorerie Enti
 Via Pescara 2/4
 67100 L'Aquila
 Fax 0862.649454
 E-mail: tesoreriaenti@carispaq.it



CARISPAQ SpA





Quadro riassuntivo della gestione finanziaria esercizio 2010

	Gestione		
	residui	competenza	totale
Fondo di cassa al 31.12.2009			384.415.028,47
Pagamenti anni precedenti da regolarizzare			21.191,64
Riscossioni 2010	1.158.004.585,95	3.048.195.206,68	4.206.199.792,63
Pagamenti 2010	1.357.763.736,51	3.042.783.323,81	4.400.547.060,32
Fondo di cassa al 31.12.2010			190.088.952,42
Pagamenti per azioni esecutive non regolarizzate al 31 dicembre 2010			33.267,11
differenza			190.055.685,31
Residui attivi	2.326.467.518,20	783.615.809,57	3.110.083.327,77
Residui passivi	1.359.336.835,82	940.711.761,15	2.300.048.596,97
differenza			810.034.730,80
Avanzo (+)			1.000.090.416,11

QUADRO DIMOSTRATIVO DELLA ENTITA' EFFETTIVA DEL SALDO FINANZIARIO	
Risultato di Amministrazione	1.433.227.817,73
Residui perenti ed economie vincolate	-433.137.401,62
DISAVANZO EFFETTIVO	-433.137.401,62

NOTA INFORMATIVA

Oneri e impegni finanziari stimati derivanti da contratti relativi a strumenti finanziari derivati o da contratti di finanziamento che includono una componente derivata (Articolo 3, comma 8, della Legge 22 dicembre 2008, n. 203)

La Regione Abruzzo ha proceduto all'emissione di n. 6 prestiti obbligazionari sulla base di un Programma EMTN (Euro Medium Term Note) a valere sui mercati finanziari internazionali mediante la Borsa del Lussemburgo.

Negli anni 2000 e 2001 sono stati emessi due prestiti obbligazionari rispettivamente pari a Euro 129 mln e Euro 93,3 mln, entrambi con rimborso del debito a quote costanti e a tasso variabile costituito dall'Euribor 6 mesi rilevato il primo giorno del periodo di ammortamento del prestito.

Tali prestiti sono caratterizzati dal rimborso per quote costanti del capitale ed a tasso variabile legato all'andamento dell'Euribor 6 mesi. Al fine di ridurre il rischio legato alla variabilità dei tassi di interesse, la Regione ha stipulato contratti di derivati finalizzati a convertire il tasso variabile in un tasso fisso.

Nel 2002 è stato emesso un ulteriore prestito obbligazionario di Euro 320 mln, con una seconda emissione effettuata nel corso del 2003 per Euro 173 mln, per un importo complessivo pari a Euro 493 mln.

Nel 2004 la Regione ha effettuato una emissione obbligazionaria pari a Euro 250 mln.

Tali due prestiti sono stati oggetto di rinegoziazione nel novembre 2006. Sono entrambi prestiti con rimborso in unica soluzione alla scadenza e con applicazione di un tasso variabile pari legato all'andamento del tasso Euribor 6 mesi. Su entrambi i prestiti sono stati costruiti contratti di derivati finalizzati alla riduzione del rischio legato alla variabilità dei tassi e finalizzati all'accumulo della quota capitale da restituire alla scadenza.

Nel 2006 e nel 2007 sono stati emessi un prestito di Euro 115 mln e un prestito di Euro 138 mln. Entrambi prevedono il rimborso del capitale in rate crescenti e il pagamento di un tasso d'interesse fisso: su tali prestiti, pertanto, non è stato necessario assumere contratti di derivato.

I dati relativi ai contratti di derivato sono riportati nella tabella allegata.




NOTA INFORMATIVA ONERI E IMPEGNI STIMATI CONTRATTI DI DERIVATO

(Articolo 3, comma 8, della Legge 22 dicembre 2008, n. 203)

Dati al 31 dicembre 2010

PRESTITI OBBLIGAZIONARI			
Valore emissione	129.000.000,00	93.300.000,00	493.000.000,00
Tasso	Variabile	Variabile	Variabile
Rimborso capitale	Euribor 6 mesi + spread 0,18% Quote costanti semestrali	Euribor 6 mesi + spread 0,16% Quote costanti semestrali	Euribor 6 mesi + spread 0,380% Unica soluzione a scadenza
CONTRATTI DI DERIVATO			
Controparti derivato:	Merrill Lynch	Merrill Lynch	B.N.L. Spa, Citigroup Global Markets Limited, Deutsche Bank AG, Dexia Crediop S.p.A.
R.A. paga interessi	5,250% fisso	5,290% fisso	UBS AG
R.A. riceve interessi	Euribor 6 mesi + spread 0,18%	Euribor 6 mesi + spread 0,16%	4,950% se Euribor 6 mesi < 4,500% 7,110% se Euribor 6 mesi > 4,500%
Tasso Euribor (Rata 1)	1,202%	1,451%	Euribor 6 mesi + spread 0,380%
Interessi da swap (Rata 1)	968.795,56	849.679,47	1,380%
Tasso Euribor (Rata 2)*	1,134%	1,933%	7.103.650,09
Interessi da swap (Rata 2)*	900.434,89	840.737,36	1,356%
Totale interessi (-) da swap	1.869.230,45	1.690.416,83	7.332.433,32
Capitoli di Spesa interessi da swap	15.01.001 - 311730	15.01.001 - 311730	14.436.083,41
Totale interessi (+) da swap	INTERESSI PASSIVI SU MUTUI, ANTICIPAZIONI E ALTRE OPERAZIONI DI CREDITIZIE ED ONERI DI PREAMMORTAMENTO.	INTERESSI PASSIVI SU MUTUI, ANTICIPAZIONI E ALTRE OPERAZIONI DI CREDITIZIE ED ONERI DI CREDITIZIE ED ONERI DI PREAMMORTAMENTO.	INTERESSI PASSIVI SU MUTUI, ANTICIPAZIONI E ALTRE OPERAZIONI DI CREDITIZIE ED ONERI DI CREDITIZIE ED ONERI DI PREAMMORTAMENTO.
Capitoli di Entrata proventi da swap	03.05.001 - 35000	03.05.001 - 35000	03.05.001 - 35000
Accumulo capitale da swap - Rata 1	ENTRATE DERIVANTI DA CONTRATTI DI SWAP RELATIVI ALLE OPERAZIONI DI EMISSIONE DI PRESTITI OBBLIGAZIONARI	ENTRATE DERIVANTI DA CONTRATTI DI SWAP RELATIVI ALLE OPERAZIONI DI EMISSIONE DI PRESTITI OBBLIGAZIONARI	ENTRATE DERIVANTI DA CONTRATTI DI SWAP RELATIVI ALLE OPERAZIONI DI EMISSIONE DI PRESTITI OBBLIGAZIONARI
Accumulo capitale da swap - Rata 2	-	-	2.142.386,93
Totale accantonamento 2010	-	-	2.217.370,47
Totale accan.to al 31.12.2010	-	-	4.359.757,40
Capitoli di Spesa quote capitali da swap	-	-	37.468.079,75
	-	-	15.03.002 - 313100
	-	-	RIMBORSO DI QUOTE CAPITALE PER MUTUI IN AMMORTAMENTO E PER L'ESTINZIONE DI OBBLIGAZIONI.
	-	-	15.03.002 - 313101
	-	-	RIMBORSO DI QUOTE CAPITALE PER RIMBORSO DI QUOTE CAPITALE PER MUTUI IN AMMORTAMENTO E PER L'ESTINZIONE DI OBBLIGAZIONI.



ELENCO DELLE LEGGI DI VARIAZIONE DEL BILANCIO

Integrazione alla L.R. 9.1.2010, n. 2 "Bilancio di previsione per l'esercizio finanziario 2010 - Bilancio pluriennale 2010-2012".	L.R. 18 febbraio 2010, n.4
Modifica alla L.R. 9 gennaio 2010, n. 2, "Bilancio di previsione per l'esercizio finanziario 2010 - bilancio pluriennale 2010 - 2012".	L.R. 5 maggio 2010, n.16



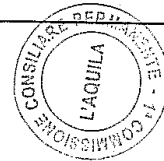
**ELENCO DELLE VARIAZIONI ALLA COMPETENZA DEL
CAPITOLO DI SPESA 15 01 002 - 321940 DENOMINATO "FONDO DI
RISERVA PER LE SPESE OBBLIGATORIE"**

ESTREMI DEL PROVVEDIMENTO DI VARIAZIONE			VARIAZIONI	CAPITOLI INTEGRATI
TIPO	N.	DEL		
DPGR	11	15/02/2010	20.000,00	11442
"	46	05/05/2010	314.285,36	11406, 11419, 11626
"	108	24/08/2010	140.000,00	11406
"	124	30/09/2010	15.000,00	11457
"	129	27/10/2010	220.000,00	11429, 321900
"	130	05/11/2010	200.000,00	11472
"	143	17/11/2010	144.045,44	81516
"	144	17/11/2010	205.855,00	11406, 11435, 11466
"	146	01/12/2010	461.000,00	11213, 11215
"	155	14/12/2010	1.520.718,84	11406, 11419, 152378
totale			3.240.904,64	




ELENCO DELLE VARIAZIONI ALLA COMPETENZA DEL
 CAPITOLO DI SPESA 15.01.002 - 321920 DENOMINATO "FONDO DI RISERVA PER LA RIASSEGNAZIONE DEI RESIDUI
 PASSIVI DI PARTE CORRENTE PERENTI AGLI EFFETTI AMMINISTRATIVI, RECLAMATI DAI CREDITORI"

ESTREMI DEL PROVVEDIMENTO DI VARIAZIONE			VARIAZIONI	CAPITOLI INTEGRATI
TIPO	N.	DEL		
Determina	6	29/01/2010	948.122,34	11441, 11453, 11625, 11634, 21625, 51412, 61431, 61637, 61650, 61656, 71520, 71666
"	11	16/02/2010	249.383,05	11450, 71520, 121532, 121541, 151401, 181511
"	15	02/03/2010	1.204.662,24	11425, 71520, 81623, 91502, 151402, 271600
"	18	12/03/2010	101.454,14	71520, 91502, 181511
"	25	31/03/2010	217.318,42	11450, 91502, 271600, 291620
"	35	10/05/2010	14.905,19	11450, 91502
"	43	03/06/2010	106.000,00	151414, 271600
"	49	23/06/2010	694.564,25	11435, 61511
"	63	30/07/2010	80.000,00	151300
"	73	04/10/2010	100.741,50	71520, 111413, 111414
"	81	10/11/2010	55.278,18	61480, 111413, 111414
		totali	3.772.429,31	



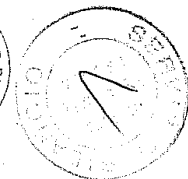

ELENCO DELLE VARIAZIONI ALLA COMPETENZA DEL
 CAPITOLO 15.02.003 - 323500 "FONDO SPECIALE PER LA RIASSEGNAZIONE DEI RESIDUI PASSIVI DELLE SPESE IN CONTO CAPITALE PERENTI AGLI
 EFFETTI AMMINISTRATIVI RECLAMATI DAI CREDITORI"

ESTREMI DEL PROVVEDIMENTO DI VARIAZIONE			VARIAZIONI	CAPITOLI INTEGRATI
TIPO	N.	DEL		
DET.	8	10/02/2010	11.213.091,57	12354, 12475, 12478, 12484, 22424, 22438, 72300, 72301, 82321, 82411, 92401, 92601, 102497, 152188, 152302, 152424, 212402, 272344, 272349, 272421
"	12	17/02/2010	4.319.723,81	12490, 22445, 62479, 152105, 152107, 152300, 152359, 182450, 272320, 272421
"	16	02/03/2010	6.352.164,77	12331, 12354, 12484, 102404, 152189, 152300, 152302, 152319, 152394, 152570, 272421
"	20	18/03/2010	7.165.219,87	152300, 152302, 262415, 262500
"	29	09/04/2010	605.644,43	152188, 152300, 152424, 272421
"	34	07/05/2010	538.230,09	12484, 12490, 92390, 152105, 152189, 272421
"	42	01/06/2010	2.835.446,92	12490, 12500, 152107, 152300, 152302, 152577, 182351, 272421
"	51	25/06/2010	393.755,14	12484, 22424, 72300, 72301, 152105, 152189, 152302, 272421
"	55	15/07/2010	498.738,20	72301, 92390, 152105, 182310, 292360
"	62	30/07/2010	1.461.480,17	152105, 152188, 152189, 152300, 152302, 152570, 272421
"	65	19/08/2010	394.804,18	12484, 62483, 272421
"	69	27/09/2010	563.803,70	12489, 12490, 72300, 112346, 152300, 152302, 152319, 152439, 272421
"	76	21/10/2010	60.338,86	152300, 152424
"	80	10/11/2010	233.599,80	12301, 12490, 62435, 152300, 152302
"	87	25/11/2010	143.121,33	152295, 152300, 152302, 152424, 152570
			totale	36.779.162,84



VARIAZIONI DI CASSA CAPITOLO 321910 (U.P.B. 02 01 002) "FONDO DI RISERVA PER FAR FRONTE A MAGGIORI PAGAMENTI DI SPESA CORRENTI"

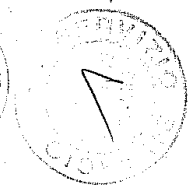
Estremi della delibera di giunta		Somma trasferita	Capitoli integrati
N.	DATA		
38	01/02/2010	€ 22.550.241,92	11046/1, 11046/2, 11510, 21420, 21530, 21635, 41500, 41515, 51412, 51635, 51636, 61001, 62483, 71002, 71003, 81008, 81011, 81015, 81022, 81526, 101475, 101476, 101477, 121541, 161000, 181002, 181003, 181004, 260001, 11065, 101302, 291002, 81545, 11062/2, 11063/1, 11063/2, 11065/2, 11299, 11468, 12002, 81505, 151424, 251530, 281420, 281440, 291002, 291003, 291004, 291460, 291621
53	08/02/2010	€ 2.249.199,94	11040, 11046/3, 11419, 11425, 21625, 51001, 51637, 61541, 81418, 81505,
69	15/02/2010	€ 3.055.421,04	11044, 11050/1, 11050/2, 11050/3, 11395, 11477, 71001, 71003, 71582, 71639, 101302,
130	01/03/2010	€ 10.819.816,17	11401, 51635, 51636, 61656, 71002, 81521, 151424, 171001, 181004, 281341,
253	29/03/2010	€ 3.277.890,09	11105, 41615,
285	12/04/2010	€ 575,22	81414
443	31/05/2010	€ 1.687.921,83	11048/1, 11048/2, 11048/3, 61622, 61627, 81524, 101580, 231580,
501	23/06/2010	€ 589.000,00	11446, 61002, 61626, 71523, 71528, 151300
566	19/07/2010	€ 3.345.168,25	71520, 71649, 81021
601	02/08/2010	€ 16.226.666,66	51611, 61669, 81519,
707	15/09/2010	€ 27.988.585,75	111414, 181570,
768	11/10/2010	€ 7.397.247,67	11409, 181412, 321900, 11222, 181412
815	25/10/2010	€ 366.785,07	11299, 11231, 11429, 11653, 61637, 71643
913	29/11/2010	€ 370.000,00	11442, 21420
976	13/12/2010	€ 26.605,22	281601, 11461
996	20/12/2010	€ 24.385,00	11423
1027	29/12/2010	€ 11.016,00	11205
totale		€ 99.986.525,83	



VARIAZIONI DI CASSA CAPITOLO 322910 (U.P.B. 15 02 003) "FONDO DI RISERVA PER LE AUTORIZZAZIONI DI CASSA PER PAGAMENTI IN CONTO CAPITALE"

Estremi della delibera di giunta		Somma trasferita	Capitoli integrati
N.	DATA		
38	01/02/2010	€ 108.955.798,85	12310, 12331, 12332, 12354, 12356, 12410, 12411, 12490, 52002, 52003, 52425, 52426, 52427, 52428, 62483, 82321, 82322, 82393, 102398, 102405, 102452, 102468, 102489, 152114, 152192, 152319, 152358, 152388, 152461, 162321/2, 162334, 172334, 182002, 182301, 182303, 182304, 182351, 182427, 182439, 182441, 262401, 262417, 272347, 272348, 272421, 292320, 292361
53	08/02/2010	€ 15.791.255,73	12012/1, 12012/2, 12331, 12346/1, 132346/2, 12360, 62435, 72410, 82411, 102456, 102489, 102499, 152188, 152202, 282001, 282417, 282451,
69	15/02/2010	€ 4.491.143,99	12357, 102419, 102497, 112345, 122343, 182422,
130	01/03/2010	€ 10.213.984,95	12344, 12484, 22424, 22443, 82381, 102421, 282451, 292000, 292360
253	29/03/2010	€ 17.068.158,87	12484, 12490, 62423, 102398, 122342, 152346, 182422, 242398, 272348, 292210, 292343,
285	12/04/2010	€ 12.099.566,27	12484, 12490, 62101, 142330,
443	31/05/2010	€ 15.000.000,00	441200
566	19/07/2010	€ 15.144.000,00	82301, 272329, 282007, 441200
601	02/08/2010	€ 6.095.600,00	182305, 242390, 242391
707	15/09/2010	€ 1.582.000,00	71572, 102340, 102446, 272421,
788	11/10/2010	€ 9.831.953,97	81519, 102457, 181511, 321900, 11222,
815	25/10/2010	€ 3.770.022,44	11429, 11653, 61637, 62422, 71643, 11231, 11301,
884	15/11/2010	€ 1.642.238,98	81542, 101530, 181565
913	29/11/2010	€ 4.573.618,88	11213, 11215, 11399, 61430, 81510, 81544, 102341, 122339
976	13/12/2010	€ 2.437.300,67	11066, 11223, 52429, 62424, 152360, 152399
996	20/12/2010	€ 957.042,73	152360, 11415, 11423, 62421, 71528, 81440/2, 81535, 182428, 282443,
1027	29/12/2010	€ 187.418,28	61660, 112346,
1046	29/12/2010	€ 1.970.000,00	11222, 11223

totale	229.811.102,59
--------	----------------





GIUNTA REGIONALE D'ABRUZZO

Direzione Regionale
Riforme Istituzionali Enti Locali
Bilancio Attività Sportive

SERVIZIO BILANCIO

CONTO DEL PATRIMONIO PER L'ESERCIZIO 2010

**DIMOSTRAZIONE DEI PUNTI DI CONCORDANZA
TRA LA CONTABILITA' DEL BILANCIO E QUELLA DEL PATRIMONIO
DELL'ESERCIZIO FINANZIARIO 2010**

La legge regionale 25 marzo 2002, n. 3, sostituisce la precedente Legge regionale 29 dicembre 1977, n. 81, in materia di "Ordinamento contabile della Regione Abruzzo", ridefinendo, tra l'altro, le procedure e i documenti di rendicontazione contabile dell'Ente regionale.

L'art. 39 della L.R. n. 3/2002 dispone che il rendiconto generale comprende il conto del bilancio e il conto generale del patrimonio e dimostra i risultati della gestione.

In mancanza del regolamento di contabilità, cui è affidato il compito di definire, tra l'altro, anche i modelli e i prospetti di rendicontazione, le procedure di rendicontazione generale sono predisposte ai sensi della L.R. 81/77.

La norma prevede, a tal proposito, che il rendiconto generale della Regione è costituito dalla nota illustrativa preliminare, dal conto finanziario e dal conto del patrimonio.

Il conto del patrimonio indica, ai sensi dell'art. 71, le attività e le passività finanziarie, i beni mobili e immobili, ogni altra attività e passività nonché le poste rettificative.

Il conto del patrimonio per l'esercizio finanziario 2010 è stato redatto secondo gli indirizzi e le prescrizioni della legge di contabilità regionale, seguendo canoni di chiarezza e di trasparenza. Anche per l'esercizio 2010, il conto del patrimonio è stato impostato, nelle more della piena applicazione della L.R. n. 3/2002, in maniera da rendere più comprensibile sia la composizione delle poste patrimoniali sia le variazioni determinate nella consistenza del patrimonio regionale a seguito della gestione finanziaria.

La struttura del conto del patrimonio adottata, inoltre, pone in evidenza i punti di concordanza tra il conto finanziario e quello del patrimonio, punti che, in attuazione di quanto previsto dall'art. 71, comma 2, della L.R.C., sono di seguito indicati.

ATTIVITA' E PASSIVITA' FINANZIARIE

I valori delle attività e delle passività finanziarie al 31.12.2010, indicati nel Conto Generale "A" del Conto del Patrimonio, sono coincidenti con i dati indicati nel conto finanziario:

- i residui attivi sono pari a Euro 3.110.083.327,77;
- i residui passivi sono pari a Euro 2.300.048.596,97;



Il valore complessivo dei beni appartenenti al patrimonio della Regione al 31.12.2010 ha subito una variazione in diminuzione corrispondente al valore dei cespiti dismessi.

Il reddito prodotto ha invece subito un decremento rispetto all'esercizio precedente di Euro 19.000,00, dovuto essenzialmente alla completa cessazione dei contratti di locazione attivi insistenti sugli immobili in L'Aquila risultati inagibili a seguito del sisma.

ALTRE ATTIVITA' E PASSIVITA'

Con riferimento alle "Altre attività e passività" e le poste rettificative si rileva che:

- il prospetto dei **crediti**, cioè delle partite attive ulteriori rispetto a quelle già ricomprese tra i residui attivi, è stato modificato per tener conto delle movimentazioni effettive relative ai contratti dei prestiti obbligazionari e ai relativi contratti di derivato. Trattasi, in particolare, dei prestiti obbligazionari con restituzione in unica soluzione alla scadenza ("bullet") per i quali, in attuazione dell'ordinamento vigente, sono stati stipulati contratti di derivato che prevedono l'accantonamento annuale di quote capitale del prestito presso gli istituti finanziari controparti, istituti che, al termine del contratto, dovranno riversare alla Regione gli importi accantonati che la stessa dovrà utilizzare per la restituzione a favore degli obbligazionisti. Al fine di dare contezza delle somme accantonate negli esercizi precedenti e di quelle accantonate nel corso dell'esercizio 2010, i dati sono stati separatamente esposti nei campi relativi alle variazioni in più da altre cause e nelle variazioni in più da conto finanziario. Le variazioni in più da conto finanziario trovano rispondenza in quota parte degli impegni assunti sul capitolo di spesa 16.03.002 - 313100 sul quale sono rilevate le quote annuali di rimborso di parte capitale dei mutui e prestiti. Gli importi relativi alle variazioni in più per altre cause trovano compensazione con le variazioni in più relative alla consistenza dei prestiti obbligazionari con rimborso in unica soluzione alla scadenza riportate nell'"Allegato h) 1" e nell'"Allegato h) 2", comunque ricompresi nel Conto Generale "C" - Altre attività e Passività. Tali rettifiche, pertanto, hanno un effetto contabile nullo sul conto del patrimonio regionale;
- le **partecipazioni finanziarie** riguardano la sottoscrizione di azioni o di quote di capitale di società da parte della Regione. La consistenza al 31.12.2010, determinata sulla base del




in unica soluzione alla scadenza con relativo piano di accantonamento; la variazione in aumento ha la medesima motivazione già riportata per le variazioni da altre cause relative al prospetto dei crediti regionali: costituisce il mero reintegro del valore delle quote di debito accantonate e ora riportate tra i crediti della Regione.

I mutui iscritti negli elenchi del conto del patrimonio trovano il seguente riscontro nel conto finanziario:

- a) per i mutui contratti ai sensi dell'art. 23 della L.R.C. e per il prestito indicato al n. 6 del Conto "C" – Allegato h) 2, l'ammortamento o l'accantonamento della quota capitale è imputata al capitolo di spesa 16.03.002 - 313100, mentre l'onere relativo alla quota interessi è imputata al capitolo di spesa 16.01.002 - 311730;
- b) per i mutui contratti in deroga all'art. 23 della L.R.C., con esclusione del prestito indicato al numero 6, l'ammortamento della quota capitale e il pagamento della quota interessi sono imputati a capitoli di spesa diversi, sulla base delle specifiche leggi di autorizzazione, ed in particolare:
- ✓ al capitolo 16.03.002 - 313115 per la quota capitale e al corrispondente capitolo 16.01.002 - 311735 per la quota interessi, per i mutui del Settore di Protezione Civile di cui ai numeri 1 e 2 dell'Allegato h) 2;
 - ✓ al capitolo 16.03.002 - 313140 16 03 002 per la quota capitale e al corrispondente capitolo 16.01.002 - 311740 per la quota interessi, per i mutui per il Settore del Trasporto Pubblico Locale indicati ai numeri 3, 4, 5, 7, 8 e 9 dell'Allegato h) 2.

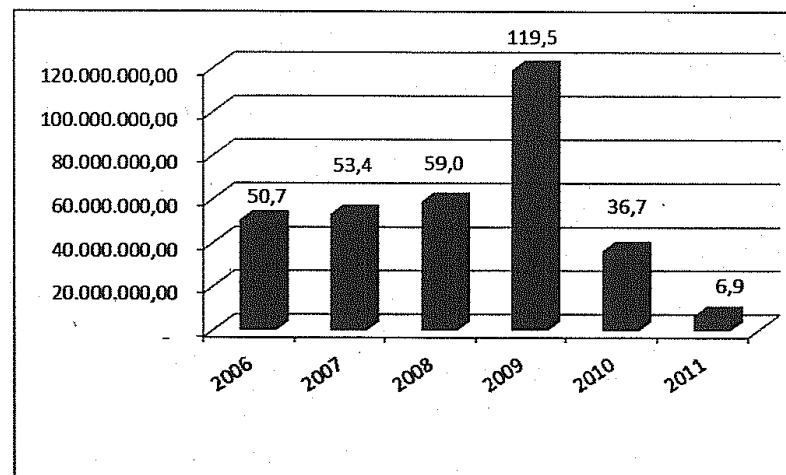
La quota interessi relativa ai prestiti obbligazionari comprende, per i prestiti a tasso variabile, il flusso finanziario netto tra interessi dovuti agli obbligazionisti ricevuti dalle controparti di derivato e gli interessi dovuti alle controparti medesime per i flussi conseguenti ai contratti di derivato.

Tra i debiti, inoltre, è stato indicato anche quello relativo al "**Fondo autonomo di previdenza del personale della Regione Abruzzo**", previsto dall'art. 4 della L.R. 8 novembre 1988, n. 90. Il fondo doveva essere oggetto di gestione previdenziale ed essere alimentato dagli oneri contributivi, sia a carico dipendenti che a carico dell'Amministrazione, periodicamente determinati e trattenuti in relazione alle mensilità corrisposte. La gestione finanziaria del Fondo, tuttavia, non è stata mai attivata, mentre gli oneri contributivi sono stati regolarmente determinati ed accantonati producendo, di fatto, un introito nel bilancio regionale di somme che, comunque, sono giuridicamente attribuibili




Occorre rilevare tuttavia, che tale ultimo importo non costituisce l'effettiva entità dei residui passivi regionali in quanto le attuali procedure di amministrazione e di contabilità non prevedono ancora le operazioni di riaccertamento di residui passivi effettivi e le operazioni di eliminazione dei residui per prescrizione. Ne consegue che il totale dei residui riportati nell'apposito prospetto del conto del patrimonio, nelle more dell'attivazione delle predette procedure, evidenzia un importo enormemente superiore rispetto ai residui passivi regionali effettivamente dovuti dall'amministrazione regionale. Tale circostanza è comprovata dal fatto che le riassegnazioni per residui passivi per spese correnti (Euro 3,7 mln) rappresentano poco più del 23% dei residui formati nell'esercizio (Euro 16,4 mln) e il trend delle reiscrizioni è in riduzione negli esercizi successivi.

Con riferimento ai residui passivi regionali di Titolo II, le reiscrizioni dell'esercizio 2010 sono state pari a Euro 36,7 mln, in fortissima riduzione rispetto all'esercizio precedente che ha registrato un anomalo importo per Euro 119,5 mln, e anche a seguito dell'effetto dell'allungamento della perenzione già citato, si presenta in continua e forte riduzione, come evidenziato nel grafico seguente.



A seguito dell'allungamento del termine della perenzione dei residui del Titolo II, i residui passivi perenti determinati dall'esercizio finanziario 2010 sono esclusivamente relativi al Titolo I della spesa e sono pari a Euro 16.457.059,61, tendenzialmente costanti con quelli dell'esercizio precedente.

Il progressivo aumento del termine della perenzione dei residui passivi del Titolo II, disposto con il comma 1 dell'articolo 14 della legge regionale 9 gennaio 2010, n. 2 (Legge




La positiva variazione del patrimonio conferma il trend di miglioramento già evidenziato con il Conto del Patrimonio 2009 (Euro 112,3 mln) e del 2008 (Euro 70,8 mln), risultati ottenuti nell'ambito delle riduzioni di risorse e di spese pesantemente condizionate degli obblighi derivanti dall'Accordo Stato-Regione per il ripiano dei deficit sanitari, consolidando i risultati positivi connessi ai controlli e monitoraggi sulle entrate e sulla spesa regionale adottati negli ultimi esercizi, nonché al progressivo miglioramento delle procedure di verifica della copertura e compatibilità finanziaria degli interventi di spesa.

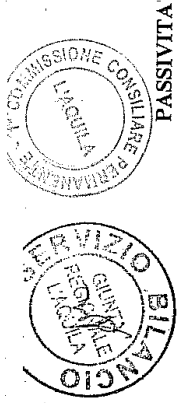
Considerato tutto quanto sopra illustrato con particolare riferimento ai metodi di valutazione dei singoli cespiti, il valore contabile del Saldo patrimoniale passivo dell'esercizio finanziario 2009 pari a Euro 2.193.241.345,35, il Saldo patrimoniale passivo al termine dell'esercizio finanziario 2010 risulta pari a Euro 2.091.009.322,14.

SALDO PATRIMONIALE PASSIVO DELL'ESERCIZIO		2010	2009
Saldo patrimoniale al 31.12	Euro -	2.193.241.345,35	- 2.305.627.881,26
Variazione patrimoniale dell'esercizio	Euro	102.219.947,74	112.386.535,91
Saldo patrimoniale al 31.12	Euro -	2.091.021.397,61	- 2.193.241.345,35

La variazione positiva è determinata, come già evidenziato, principalmente dalla notevole riduzione delle passività legate all'indebitamento e alla gestione dei residui e delle partite vincolate. L'attuazione di procedimenti di riaccertamento dei residui attivi e passivi, con particolare riferimento al riaccertamento delle partite più remote, consentirà di poter definire con dati più affidabili anche il valore complessivo delle attività e passività patrimoniali regionali, con un ulteriore potenziale miglioramento del saldo patrimoniale complessivo.



CONTO GENERALE RIASSUNTIVO DEL PATRIMONIO



ATTIVITA'

Descrizione	C/	Consistenza al 01.01.2010	Variazioni avvenute durante l'esercizio 2010		Consistenza al 31.12.2010
			in +	in -	
Attività finanziarie A		3.869.388.762,91	4.989.836.793,84	5.559.086.543,67	3.300.139.013,08
Beni mobili ed immobili B		185.889.763,03	-	17.355.521,64	168.534.241,39
Altre attività C		20.818.402,80	110.826.550,79	2.188.039,81	129.456.913,78
TOTALE ATTIVITA'		4.076.096.928,74	5.100.663.344,63	5.578.630.105,12	3.598.130.168,25
Variazione consistenza attività		4.076.096.928,74	-	477.966.760,49	3.598.130.168,25
TOTALE A PAREGGIO		4.076.096.928,74	-	477.966.760,49	3.598.130.168,25

DIMOSTRAZIONE DELLA VARIAZIONE PATRIMONIALE:

- VARIAZIONE CONSISTENZA ATTIVITA'
- VARIAZIONE CONSISTENZA PASSIVITA'

- 477.966.760,49
580.186.708,23

VARIAZIONE PATRIMONIALE DELL'ESERCIZIO

102.219.947,74

PASSIVITA'

Descrizione	C/	Consistenza al 01.01.2010	Variazioni avvenute durante l'esercizio 2010		Consistenza al 31.12.2010
			in +	in -	
Passività finanziarie A		2.762.283.831,36	940.711.761,15	1.402.946.995,54	2.300.048.596,97
Altre passività C		3.507.054.442,73	822.201.069,68	940.152.543,52	3.389.102.968,85
TOTALE PASSIVITA'		6.269.338.274,09	1.762.912.830,83	2.343.099.539,06	5.689.151.565,86
Variazione consistenza passività		6.269.338.274,09	-	580.186.708,23	5.689.151.565,86
TOTALE A PAREGGIO		6.269.338.274,09	-	580.186.708,23	5.689.151.565,86


DIMOSTRAZIONE DEL SALDO PATRIMONIALE:

- TOTALE PATRIMONIALE ATTIVITA'
- TOTALE PATRIMONIALE PASSIVITA'

3.598.130.168,25
5.689.151.565,86

SALDO PATRIMONIALE DELL'ESERCIZIO

2.091.021.397,61



CONTO GENERALE "A"

ATTIVITA' E PASSIVITA' FINANZIARIE

Descrizione	All.	Consistenza al 01.01.2010	Variazioni avvenute durante l'esercizio		Consistenza al 31.12.2010
			in +	in -	
Residui attivi	a)	3.484.973.734,44	783.615.809,57	1.158.506.216,24	3.110.083.327,77
Fondo di cassa	b)	384.415.028,47	4.206.220.984,27	4.400.580.327,43	190.055.685,31
TOTALE ATTIVITA'		3.869.388.762,91	4.989.836.793,84	5.559.086.543,67	3.300.139.013,08
Variazione consistenza attività finanziarie					
			-	569.249.749,83	
Totale conto "A"		3.869.388.762,91	-	569.249.749,83	3.300.139.013,08

Descrizione	All.	Consistenza al 01.01.2010	Variazioni avvenute durante l'esercizio		Consistenza al 31.12.2010
			in +	in -	
Residui passivi	c)	2.762.283.831,36	940.711.761,15	1.402.946.995,54	2.300.048.596,97
TOTALE PASSIVITA'		2.762.283.831,36	940.711.761,15	1.402.946.995,54	2.300.048.596,97
Variazione consistenza passività					
			-	462.235.234,39	
Totale conto "A"		2.762.283.831,36	-	462.235.234,39	2.300.048.596,97

Variazione della consistenza delle Attività - 569.249.749,83


Variazione della consistenza delle Passività 462.235.234,39

Variazione della consistenza del conto delle attività e passività finanziarie - 107.014.515,44



CONTO GENERALE "B" - BENI MOBILI E IMMOBILI

Descrizione	Allegati	Consistenza al 01.01.2010	Variazioni esercizio 2010		Consistenza al 31.12.2010
			in +	in -	
Beni mobili	d	36.592.670,27		657.664,62	35.935.005,65
Beni immobili	e	149.297.092,76	-	16.697.857,02	132.599.235,74
Totali		185.889.763,03	-	17.355.521,64	168.534.241,39
TOTALE CONTO "B"					
		185.889.763,03	-	17.355.521,64	168.534.241,39



CONTO GENERALE "C"

ALTRE ATTIVITA' E PASSIVITA'


Descrizione	All.ri	Consistenza al 01.01.2010	Variazioni dell'esercizio 2010		Consistenza al 31.12.2010
			in +	in -	
Crediti	f	-	110.016.550,79	-	110.016.550,79
Partecipazioni finanziarie	g	20.818.402,80	810.000,00	2.188.039,81	19.440.362,99
TOTALE ATTIVITA'		20.818.402,80	110.826.550,79	2.188.039,81	129.456.913,78
Variazione consistenza attività			108.638.510,98	-	
TOTALE CONTO "C"		20.818.402,80	108.638.510,98	-	129.456.913,78

Descrizione	All.ri	Consistenza al 01.01.2010	Variazioni dell'esercizio 2010		Consistenza al 31.12.2010
			in +	in -	
Dobbi	h	1.663.826.872,44	102.849.891,78	109.173.673,06	1.657.503.091,16
Residui passivi perenti	i	322.466.592,54	16.457.059,61	40.551.592,15	298.372.060,00
Residui passivi perenti vincolati e economie vincolate	l	1.520.760.977,75	702.894.118,29	790.427.278,31	1.433.227.817,73
TOTALE PASSIVITA'		3.507.054.442,73	822.201.069,68	940.152.543,52	3.389.102.968,89
Variazione consistenza passività			-	117.951.473,84	
TOTALE CONTO "C"		3.507.054.442,73	-	117.951.473,84	3.389.102.968,89

Variazione consistenza Attività 108.638.510,98


Variazione consistenza Passività 117.951.473,84

Saldo variazioni Altre attività e Passività 226.589.984,82



ALLEGATI AL CONTO GENERALE DEL PATRIMONIO

CONTO "A"	Allegato a)	- Residui attivi	
	Allegato b)	- Fondo di cassa	
	Allegato c)	- Residui passivi	
CONTO "B"	Allegato d)	- Elenco dei beni mobili	
	Allegato e)	- Elenco dei beni immobili	
		- Allegato e) 1	Elenco dei beni immobili alla data del 31/12/2010
		- Allegato e) 2	Elenco dei beni immobili ceduti alla data del 31/12/2010
CONTO "C"	Allegato f)	- Prospetto crediti patrimoniali	
	Allegato g)	- Partecipazioni finanziarie	
	Allegato h)	- Prospetto debiti patrimoniali	
		- Allegato h) 1	Elenco dei mutui contratti ai sensi dell'art. 44 della L.R. 29 dicembre 1977, n. 81
		- Allegato h) 2	Elenco dei mutui contratti ai sensi di apposite leggi statali in deroga al limite dell'art. 44 della L.R. 29 dicembre 1977, n. 81
		- Allegato h) 3	Fondo di previdenza (ex L.R. 8 novembre 1988, n. 90)
		- Allegato h) 4	Debiti per cartolarizzazioni dei debiti del Servizio Sanitario Regionale
	Allegato i)	Residui passivi perenti	
	Allegato l)	Residui passivi perenti vincolati ed economie vincolate	




CONTO "A" - Allegato a)

RESIDUI ATTIVI

RESIDUI ATTIVI	Consistenza al 01.01.2010	Variazioni esercizio 2010		Consistenza al 31.12.2010
		in +	in -	
Consistenza al 01.01.2010	3.484.973.734,44			
Residui riscossi nell'esercizio			1.158.004.585,95	
Residui eliminati o riprodotti nell'esercizio			501.630,29	
Residui formatisi nell'esercizio		783.615.809,57		
Totali	3.484.973.734,44	783.615.809,57	1.158.506.216,24	
Variazione della consistenza			374.890.406,67	
Totali residui attivi	3.484.973.734,44	-	374.890.406,67	3.110.083.327,77

CONTO "A" - Allegato b)
FONDO DI CASSA

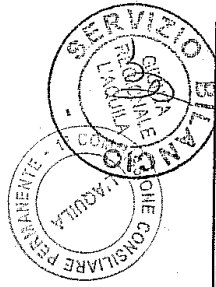



FONDO CASSA	Consistenza al 01.01.2010	Variazioni esercizio 2010		Consistenza al 31.12.2010
		in +	in -	
Consistenza al 01.01.2010	384.415.028,47			
Mandati da regolarizzare al 31.12.2009		21.191,64		
Riscossioni in c/competenza		3.048.195.206,68		
Riscossioni in c/residui		1.158.004.585,95		
Pagamenti in c/competenza			3.042.783.323,81	
Pagamenti in c/residui			1.357.763.736,51	
Mandati da regolarizzare al 31.12.2010			33.267,11	
Totali		4.206.220.984,27	4.400.580.327,43	
Variazione della consistenza		-	194.359.343,16	
Consistenza fondo cassa	384.415.028,47	-	194.359.343,16	190.055.685,31

CONTO "A" - Allegato c)

RESIDUI PASSIVI

RESIDUI PASSIVI	Consistenza al 01.01.2010	Variazioni esercizio 2010		Consistenza al 31.12.2010
		in +	in -	
Consistenza al 01.01.2010	2.762.283.831,36			
Residui pagati nell'esercizio			1.357.763.736,51	
Residui eliminati per insussistenza			45.183.259,03	
Residui formatisi nell'esercizio		940.711.761,15		
Totali	2.762.283.831,36	940.711.761,15	1.402.946.995,54	
Variazioni della consistenza			462.235.234,39	
Totale residui passivi	2.762.283.831,36	-	462.235.234,39	2.300.048.596,97





GIUNTA REGIONALE D'ABRUZZO

Direzione Regionale
Risorse Umane e Strumentali

SERVIZIO PROVVEDITORATO

Conto "B" Allegato d)


ELENCO BENI MOBILI




CONTO "B" - Allegato d)											
Elenco dei beni mobili											
UFFICIO	INDIRIZZO	CONSEGATARIO al 31/12/2010	CONSISTENZA 2009	CONSISTENZA 2010	VARIAZIONE 2009/2010	Ctg. I	Ctg. II	Ctg. III	Ctg. IV	Ctg. V	Ctg. VI
GIUNTA REGIONALE	Via L. da Vinci - L'AQUILA		2.403.452,99	2.403.452,99	0,00	2.403.452,99					99.761,39
DIREZIONE AFFARI PRESIDENZA	P.zza S.Giustina L'AQUILA	Trigiani Maria Pia	563.592,05	365.475,92	-178.106,13	236.799,11	190,37	46.725,11			
SERVIZIO DELEGAZIONE DI ROMA	Via Pleve B ROMA	Tersigni Luigi	110.472,99	94.069,23	-16.403,76	79.605,06	1.643,40	12.619,75			
DIREZIONE OPERE PUBBLICHE	P.zza S. Bernardino L'AQUILA	Di Carantonio Antonio	236.983,79	236.983,79	0,00	236.983,79					
DIREZIONE PARCHI TERRITORIO	Via L. da Vinci - L'AQUILA	Caroselli Kalliuscia	842.617,95	211.797,65	-630.820,21	211.797,65					
GIUNTA REGIONALE	V.Bovio e V.Raffaello PESCARA	Di Giannantonio Giuseppe	511.198,25	0,00	-511.198,25						
DIREZIONE SANITA'	Via Conte di Ruvo 74 PESCARA	Mirella D'Albenzo	893.141,55	903.098,29	9.956,74	897.429,42					45.668,87
DIREZIONE AGRICOLTURA	Via Catullo 17 - PESCARA	Di Platto Franco	746.651,03	733.599,34	-13.051,69	539.608,80	21.554,60	5.083,22	34,56	16,86	168.301,46
DIREZIONE ATTIVITA' PRODUTTIVE	Via Passco Lanciano 75 - PESCARA	Granata Recco	420.599,07	425.367,39	4.768,32	380.967,57	2.837,13	3.415,00			36.157,69
SOPRINTENDENZA BENI LIBRARI	Via Firenze 10 - PESCARA	Mainelli Franco	50.653,36	51.122,57	569,19	16.315,80	34.806,77				
ISPETTORATO REGIONALE FORESTE - AQ	Via della Polveriera S. Elia - L'AQUILA	Paneucci Franco	91.711,88	90.425,09	-1.286,00	71.604,61	2.918,26	4.617,86	938,31		10.346,84
ISPETTORATO RIPART. LE FORESTE - AQ	Via Giovanni XXIII B L'AQUILA	Tascione Domenico	410.959,13	410.959,13	0,00	167.050,85	2.639,07	57.110,29	147.053,08	8.709,12	28.395,72
ISPETTORATO RIPART. LE FORESTE - PE	Viale Riviera 301 - PESCARA	Confi Guido	282.167,48	282.167,48	0,00	50.081,51	4.602,67	14.730,59	11.826,27	50.892,20	150.064,24
ISPETTORATO RIPART. LE FORESTE - TE	Via Ponte S. Giovanni - TERAMO	Cardamone Gaetano	122.156,46	133.695,67	11.386,41	34.645,77	1.111,66	1.168,07	26.721,62		69.938,75
ISPETTORATO RIPART. LE FORESTE - CH	Via A. Hario 52 - CHIETI	Angelini Rita	302.756,32	304.806,06	2.047,74	95.102,35	654,24	396,32	167.705,13	7.917,93	35.030,98
TOTALE PARZIALE			7.989.076,22	6.666.930,58	-1.322.147,64	5.376.636,29	72.966,17	147.866,21	354.276,99	67.625,03	645.665,29




UFFICIO	INDIRIZZO	CONSEGATARIO al 31/12/2010	CONSISTENZA 2009	CONSISTENZA 2010	VARIAZIONE 2009/2010	Ctg. I	Ctg. II	Ctg. III	Ctg. IV	Ctg. V	Ctg. VI
CENTRO REGIONALE BENI CULTURALI	Via Mezzara, 26 - SULMONA	D'Eramo Mario	249.353,70	248.549,55	-804,15	244.105,59	4.442,96				
S.I.P.A. L'Aquila	Via Aldo Moro - L'AQUILA	Raglione Angela Maria	72.825,02	72.825,02	0,00	39.212,62	4.890,15				28.722,25
S.I.P.A. Teramo	Via Brigottoli 14 - TERAMO	De Antonis Loredana	104.949,12	111.393,06	6.443,94	79.596,19		619,75			31.777,12
S.I.P.A. Pescara	Via Catalfo 17 - PESCARA	Trabucco Danubiana	105.877,80	98.227,43	-7.650,37	72.341,93	4.963,11	264,19			20.669,20
S.I.P.A. Chieti	Via Feni 23 - CHIETI	Bucci Giuseppe	166.623,20	168.309,51	-18.313,69	126.172,62					42.136,89
PROTEZIONE CIVILE	Via L. da Vinci - L'AQUILA	Tivellizzi Patrizia	3.280.917,24	3.280.917,24	0,00	114.465,76		17.022,07		1.975.045,20	1.274.384,19
U.T.A. Giulianova	Via Nazionale Colonna Spiaggia Rosato - TERAMO	D'Angelo Edoardo	24.034,72	24.569,50	534,78	22.780,03	321,76				1.467,69
U.T.A. Sulmona	Via Salvemini 37 - SULMONA	Cordischi Antonietta	56.009,52	55.009,52	0,00	36.956,70	4.171,93	77,40			12.803,49
U.R.A. Chieti	Via F. Feni - CHIETI	Di Rico Domenico	22.256,60	21.665,50	-391,10	20.272,62					1.592,88
U.T.A. Lanciano	Via G. Rosato 32 - LANCIANO	Di Marco Giuseppina	42.673,15	43.205,47	532,32	34.636,27	5.454,91	82,56			2.831,73
U.T.A. Atri	Via Vescovado - ATRI	Theri M. Antonietta	67.124,73	67.426,23	301,50	45.344,59	2.110,93	1.536,82	36,15		18.397,75
U.T.A. Nereto	Via M. Iacchini 90 - NERETO	Tomasselli Rosanna	31.699,02	32.076,02	376,00	30.605,49	16,01	36,93			1.417,59
U.T.A. Castel di Sangro	Via Fosso la Pietra 2 CASTEL DI SANGRO	Di Nunzio Lucilla	17.602,24	17.602,24	0,00	5.889,35	90,03	1,03			11.621,83
U.R.A. Teramo	Via Cerulli Irelli 15/17 - TERAMO	Di Pietrangelo Filomena	54.191,93	54.191,93	0,00	36.001,87	4.014,14				14.175,92
U.T.A. Ortona	Via Ruella Perilli 61 Ortona CH	Salvatore Rita	34.843,43	34.843,43	0,00	16.928,35	262,02	10,32			17.642,73
TOTALE PARZIALE			4.350.990,42	4.332.014,55	-18.966,77	927.511,00	30.737,97	19.651,07	36,15	1.875.045,20	1.479.030,26




UFFICIO	INDIRIZZO	CONSERVATARIO al 31/12/2010	CONSISTENZA 2009	CONSISTENZA 2010	VARIAZIONE 2009/2010	Ctg. I	Ctg. II	Ctg. III	Ctg. IV	Ctg. V	Ctg. VI
U.T.A. Vasto	Via Marco Polo 61 - VASTO	Paola Giulio	60.963,41	62.636,21	1.672,80	33.714,35	606,22				28.313,64
U.R.A. Pescara	Via Tiburtina 75/65 - PESCARA	Maiella Lena	28.597,79	27.650,87	-946,92	9.130,66	29,95				18.490,26
U.T.A. Penne	Via Acquaverillina - PENNE	Chiaravelli Luciana	40.498,99	40.498,99	0,00	21.358,13	460,68				18.690,09
U.R.A. L'Aquila	Via Aldo Moro - L'AQUILA	Barone Domenico	18.239,59	18.238,59	0,00	16.553,80	16,01				1.688,78
U.T.A. Avezzano	Via Mammiro 83 - AVEZZANO	Taglieri Valeria	27.353,12	27.353,12	0,00	25.004,57	914,92	44,78			1.388,65
SERVIZIO GENIO CIVILE REGIONALE - AQ UFFICIO TECNICO DI TERAMO	Via Cerulli Irelli 15/17 - TERAMO	Infini Claudio	156.158,00	157.421,15	1.263,15	67.650,07	10.692,86	62.571,07			16.507,15
SERVIZIO GENIO CIVILE REGIONALE - AQ UFFICIO TECNICO DI L'AQUILA	P.zza S. Silvestro - L'AQUILA	vacante	91.835,49	91.835,49	0,00	67.843,80	7.466,37	1.303,09			15.222,13
SERVIZIO GENIO CIVILE REGIONALE - AQ UFFICIO TECNICO DI AVEZZANO	Via Mammiro 85 - AVEZZANO	Esposito Antonio	76.053,87	75.370,88	-682,99	47.918,54	5.495,12	4.260,52			17.696,40
SERVIZIO GENIO CIVILE REGIONALE - PE UFFICIO TECNICO DI CHIETI	Via A. Herio - CHIETI	Sesto Ivano	66.337,76	66.337,76	0,00	46.982,46	11.126,58	1.460,57			8.768,15
SERVIZIO GENIO CIVILE REGIONALE - PE AQ UFFICIO TECNICO DI PESCARA	Via Cattullo 2 - PESCARA	D'Infilio Alberto	53.559,94	53.478,13	-81,71	33.163,20	2.618,54				17.696,99
SERVIZIO CONSULENZA E MONITORAGGIO ASSISTENZA TECNICO AMM.VA ISPETTIVA - SEDE L'AQUILA	P.zza S. Silvestro - L'AQUILA	Montacci Francesca	103.766,75	103.766,75	0,00	60.918,38	42.890,37				
SCUOLA REGIONALE PER LE PROFESSIONI DI MONTAGNA	Viale Mazzini 54 - SULMONA	Casatano Monaco	56.592,27	47.480,30	-9.111,97	32.179,97		15.300,33			
SERVIZIO CONSULENZA E MONITORAGGIO ASSISTENZA TECNICO AMM.VA ISPETTIVA - SEDE CHIETI	Via Fanti 23 - CHIETI	Pelliccia Antonietta	30.487,06	29.720,94	-766,12	27.570,11	2.150,83				
SERVIZIO CONSULENZA E MONITORAGGIO ASSISTENZA TECNICO AMM.VA ISPETTIVA - SEDE PESCARA	Via Passolanciano 75 - PESCARA	Di Matteo Nella	69.376,24	69.376,24	0,00	42.863,12	26.495,12				
SERVIZIO CONSULENZA E MONITORAGGIO ASSISTENZA TECNICO AMM.VA ISPETTIVA - SEDE TERAMO	Via Ponte S. Giovanni - TERAMO	Infini Stefania	37.646,61	27.437,67	-10.208,94	14.620,07	12.817,60				
TOTALE PARZIALE			921.473,70	900.606,70	-20.873,00	547.601,33	123.733,17	84.940,36	0,00	0,00	144.431,84



UFFICIO	INDIRIZZO	CONSERVATARIO al 31/12/2010	CONSISTENZA 2009	CONSISTENZA 2010	VARIAZIONE 2009/2010	Ctg. I	Ctg. II	Ctg. III	Ctg. IV	Ctg. V	Ctg. VI
A.P.C. - Chieti	Via della Liberazione 32 - CHIETI	Desiderio Maria Diana	277.876,16	279.164,31	1.288,15	46.476,99	232.687,32				
A.P.C. - Lanciano	Via del Frenani 30 - LANCIANO	Di Bello Cherubino	474.475,94	474.475,94	0,00	98.232,47	307.116,06	69.124,81			
A.P.C. - Vasto	Via Michetti 63 - VASTO	Timpone Giovanni	311.548,61	316.151,30	4.602,69	35.773,39	280.357,91				
A.P.C. - Nereto	Via Roma - NERETO	Consci Anna Maria	202.505,59	203.697,92	1.192,33	18.756,63	183.901,79	1.037,50			
A.P.C. - Giulianova	Via I. Nievo 6 - GIULIANOVA	De Nardis Rita	235.980,45	239.660,70	3.680,25	40.802,73	198.857,97				
A.P.C. - Atri	C.so Adriano 24 - ATRI	Claudenti Silvana	159.037,98	160.485,56	1.447,70	20.752,26	139.733,32				
A.P.C. - Teramo	Via Ponte S. Giovanni - TERAMO	Meduri Carmine	258.560,86	258.560,86	0,00	48.631,66	203.647,29	6.281,89			
A.P.C. - Pescara	P.zza della Rinascola 20 - PESCARA	Netarandrea Oriano	425.993,40	433.360,70	7.377,30	32.724,39	399.625,42	1.110,89			
A.P.C. - Penne	Via dei Martiri Pennesi 23 - PENNE	Macrini Anna Maria	251.566,71	258.959,93	7.393,22	26.641,76	232.318,17				
A.P.C. - Avezzano	Via Cavalieri di V. Veneto 5 - AVEZZANO	Montanaro Americo	366.667,95	366.667,95	0,00	28.012,16	338.655,77				
A.P.C. - Sulmona	P.zza Venezia - SULMONA	Clancanelli Anna Rita	435.789,73	449.196,49	13.406,76	110.265,10	338.931,39				
A.P.C. - Rocca di Mezzo	Passapietra, Santa Maria 3 ROCCA DI MEZZO	Di Sano Liberato	126.445,30	130.745,81	4.300,51	9.366,30	121.379,51				
A.P.C. - L'Aquila	Via Rolo 12 - L'AQUILA	Sipari Antonello	119.771,91	119.771,91	0,00	37.716,20	82.055,71				
A.P.C. - Torre De' Passeri	P.zza Kennedy - TORRE DE' PASSERI	D'Agostino Giuseppe	214.354,65	214.354,65	0,00	48.291,93	174.062,72				
A.P.C. - Castelli di Sangro	Via Fosso la Pietra 6 - CASTEL DI SANGRO	Reinaldi Franco	46623,57	46623,57	0,00	15.228,39	30.726,76	650,42			
TOTALE PARZIALE											0,00
											78.223,61
											0,00
											3.263.955,11
											606.874,40
											44.668,71
											3.951.857,02
											0,00



UFFICIO	INDIRIZZO	CONSERMATARIO al 31/12/2010	CONSISTENZA 2009	CONSISTENZA 2010	VARIAZIONE 2009/2010	Ctg. I	Ctg. II	Ctg. III	Ctg. IV	Ctg. V	Ctg. VI
UFFICIO PROV. LE SANITA' - L'Aquila	Via Roio 12 - L'AQUILA	Ciancanti Giuseppina	18.234,55	18.234,55	0,00	13.227,89	6.006,66				
UFFICIO PROV. LE SANITA' - Pescara	Via Conte di Ruvo - PESCARA	Iacobucci Luciano	15.495,00	15.495,00	0,00	15.495,00					
UFFICIO PROV. LE SANITA' - Teramo	Via Cerulli Irelli 15/17 - TERAMO	Valchiera Valeria	9.420,21	8.806,79	-613,42	8.430,30	376,49				
UFFICIO PROV. LE SANITA' - Chieti	Via A. Herpo - CHIETI	Mirella D'Albenzio	16.278,85	16.278,85	0,00	6.313,77	9.965,08				
AZIENDA DIRITTO ALLO STUDIO - CH	Via Unita d'Italia - CHIETI	Direttore	165.370,33	165.370,33	0,00	145.595,16	18.737,17				1.038,00
AZIENDA DIRITTO ALLO STUDIO - AQ	Via XX Settembre 42 - L'AQUILA	Direttore	44.933,69	44.933,69	0,00	31.755,02	11.558,89	1.337,45			312,33
SERVIZIO GESTIONE BENI MOBILI L'AQUILA	Via L. de Vinci - L'AQUILA	Cianfrancesco Levanthio	7.728,01	0,00	-7.728,01						
SERVIZIO GENIO CIVILE REGIONALE - AQ SPORTELLO DECENTRATO DI SULMONA	Via Mazzara, 25 - SULMONA	Mascetta Giovanni	17.086,83	17.086,83	0,00	17.086,83					
AZIENDA DIRITTO ALLO STUDIO - TE	Via Delfico 73 - TERAMO	Direttore	218.764,86	218.764,86	0,00	218.764,86					
DIREZIONE TURISMO	Viale Bovio 425 - PESCARA	Barbotti Anna Maria	217.638,25	142.263,00	-75.375,25	130.471,43					11.791,57
SERVIZIO PROMOZIONE CULTURALE	Via Roio - L'Aquila	Cappelli Fiammetta	2.826.909,75	2.826.909,75	0,00	167.770,89		2.719.138,86			
UFF. AMM. NE FORESTE DEMANIALI - Castel di Sangro	Via Sangro 64 - CASTEL DI SANGRO	Sammarone Luciano	459.430,73	465.490,94	6.060,21	110.880,72		33.852,26	105.606,92		215.051,04
UFF. AMM. NE FORESTE DEMANIALI - L'Aquila	Via San Marcellano 3 - L'AQUILA	Croce Pasqualino	206.479,57	210.735,56	4.255,99	4.011,48		12.307,04	44.956,01	4.921,50	144.537,45
UFF. AMM. NE FORESTE DEMANIALI - Pescara	Viale Riviera 299 - PESCARA	Palumbo Guerino	175.630,06	249.979,04	74.148,98	25.573,81	453,42	19.990,40	153.189,71		50.772,70
DIREZIONE TRASPORTI	Viale G. Bovio 425 - PESCARA	Trozzi Lucio	224.472,90	224.472,90	0,00	190.909,78					33.563,12
TOTALE PARZIALE			4.624.104,69	4.624.853,09	748,50	1.026.417,74	46.067,91	2.766.616,01	303.763,64	4.921,50	457.066,21



UFFICIO	INDIRIZZO	CONSEGNIATARIO al 31/12/2010	CONSISTENZA 2009	CONSISTENZA 2010	VARIAZIONE 2009/2010	Ctg. I	Ctg. II	Ctg. III	Ctg. IV	Ctg. V	Ctg. VI
DIREZIONE POLITICHE ATTIVE DEL LAVORO	Via Raffaello - PESCARA	Ferretti Patrizia	172.015,99	281.397,27	109.381,28	263.894,66					17.502,61
DIREZIONE PROGRAMMAZIONE RISORSE UMANE FINANZIARIE E STRUMENTALI	Via L. da Vinci - L'AQUILA	Pezzopane Claudio	742.504,61	742.504,61	0,00	633.468,82					109.035,79
DIREZIONE QUALITA' DELLA VITA	Via Rilei 45 - PESCARA	Mancini Glida	187.726,35	187.726,35	0,00	159.480,33					28.246,02
DIREZIONE ENTI LOCALI	Via Raffaello - PESCARA	Piccolo Salvatore	186.033,50	223.346,14	37.315,64	194.080,82					29.288,32
S.S.S. SISTEMA INFORMATIVO REG.LE	Via L. da Vinci - L'AQUILA	Amani Daniela	3.839.363,29	4.273.683,52	434.320,23	4.207.088,32	2.450,30				64.144,90
S.S.S. AVVOCATURA REGIONALE	Via L. da Vinci - L'AQUILA	Recchiuti Eraldo	305.789,78	344.133,18	38.343,40	100.803,83	232.585,94				10.743,41
S.S.S. CONTROLLO GESTIONE	Via L. da Vinci - L'AQUILA	Papola Marisa	37.568,49	37.706,89	218,40	34.939,26	2.847,63				
SERVIZIO GESTIONE BENI MOBILI PESCARA	Viale G. Bovio 425 PESCARA	Di Febo Francesco	108.238,48	108.270,85	32,37	66.117,23		9.186,12			29.967,50
SERVIZIO AFFARI DELLA GIUNTA	Via L. da Vinci - L'AQUILA	Ciavola Anna	102.660,94	106.447,95	3.787,01	70.074,22		25.629,87			10.743,86
S.S.S. CONTROLLO ISPETTIVO CONTABILE	Via L. da Vinci - L'AQUILA	Trozzi Paola	42.257,27	39.793,37	-2.463,90	23.635,62					16.157,75
SERV. GESTIONE E TUTELA SUOLO	Via A. Moro - L'AQUILA	Perinelli Paolo	111.424,55	111.424,55	0,00	111.424,55					
SERV. IDROGRAFICO E MAREOGRAFICO	Via Calullo 2 - Pescara	Cicchilli Antonio	1.394.105,18	1.386.167,38	-7.937,80	186.330,55	20.800,33	1.132.127,69			46.808,81
S.S.S. TUTELA SALUTE E SICUREZZA LAVORO	Via L. da Vinci - L'AQUILA	Teralenti Mauro	108.540,25	125.645,24	17.104,99	95.778,53		12.869,95			17.486,76
SERV. SVILUPPO ATTIVITA' ESTRATTIVE	Via Passolanciano 75 - Pescara	De Flavio Danilo	62.289,11	62.289,11	0,00	56.790,11					25.500,00
SERV. ATTIVITA' PROM. E COLLEG. COMUNITA' ABRUZZESI ALL'ESTERO	P.zza S. Giusta - L'AQUILA	Leuzzi Giuseppe	281.436,31	281.436,31	0,00	203.566,09		47.822,85			10.047,37
TOTALE PARZIALE			7.661.946,10	8.282.046,72	630.100,62	6.390.442,94	256.684,20	1.227.136,48	0,00	0,00	415.783,10




GIUNTA REGIONALE D'ABRUZZO

Direzione Regionale
Risorse Umane e Strumentali

SERVIZIO DEMANIO E PATRIMONIO IMMOBILIARE


Conto "B" Allegato e)

ELENCO BENI IMMOBILI




CONTO "B" - Allegato e) I
Elenco dei beni immobili alla data del 31.12.2010

n	Denominazione	Indirizzo	Descrizione	RIFERIMENTI CONTABILI			Utilizzazione	Acquisizione	Valore	Reddito annuo	Note
				pag.	part.	sub					
1	Ex G.I. Femminile	L'Aquila Viale F. Crispi, 15	Fabbricato di superficie di mq. 1.634	96	44	2	Inagibile causa sisma 6/4/09 In ristrutturazione per sede Struttura Tecnica di Missione	Trasferito alla Regione ai sensi della L. 764/75 art. 2, verbale di consegna del 24.5.1976	€ 520.928,84		(B) *
2	Ex G.I. Casetta Minima	L'Aquila Località Collemaggio	Fabbricato di superficie coperta di mq. 119	89	288		Inagibile causa sisma 6/4/09	Trasferito alla Regione ai sensi della L. 764/75 art. 2, verbale di consegna del 24.5.1976	€ 46.083,45		(B) *
3	Ex INAPLI	L'Aquila Via S. Giuliano, 9	Fabbricato su 4 livelli della superficie di circa mq. 3.000	80	994		Inagibile causa sisma 6/4/09	Trasferito alla Regione ai sensi del DPR 10/72, verbale di consegna del 18.10.1973	€ 1.643.686,80		(B) *
4	Palazzo Dragonetti	L'Aquila Via Roio nn. 10,12,14	Fabbricato di superficie di mq. 2.988 con giardino di mq. 136	101	1699	6-7	Inagibile causa sisma 6/4/09	Acquisito con atto del 29.12.1978. Ristrutturato nel 1994	€ 2.168.111,40		(B) *
5	Ex Opera Universitaria	L'Aquila Via XX Settembre, nn. 40,42	Fabbricato di superficie di mq. 4.605	95	83	1-2-3-4-5 6-7-8-9- 10-11-12 13-14-15	Sede Azienda per il Diritto agli Studi Universitari dell'Aquila - Casa dello Studente - in uso gratuito ai sensi della L.r. 91/94 Inagibile causa sisma 6/4/09	Trasferito alla Regione in data 16.7.82 ai sensi del DPR 616/77 e della L.R. 13/82	€ 2.457.565,95		(B) *
6	Palazzo Selli	L'Aquila Via Paganica	Fabbricato composto da un piano terra più due piani	98	644	1-2-3-4-5 6-7-8-9- 10-11-12	In uso all'Università degli studi dell'Aquila. Inagibile causa sisma 6/4/09	Trasferito alla Regione in data 16.7.82 ai sensi della L.R. 13/82, verbale di consegna del 6.9.1994	€ 653.866,50		(B) *
7	Vivaiò Mammarella	L'Aquila Località S. Elia	Terreno di circa 7 ettari più fabbricato per custode e capannoni per laboratorio esenze microrizzate	14	1559	224- 246- 376 292- 408- 3059	Sede del Vivaiò Forestale Parzialmente inagibile causa sisma 6/4/09	Trasferito alla Regione ai sensi del DPR 11/72, verbale di consegna del 8.3.1979	€ 86.821,29		(B) **



CONTO "B" - Allegato e) I
Elenco dei beni immobili alla data del 31.12.2010

n	Denominazione	Indirizzo	Descrizione	RIFERIMENTI CATASTRALI			Utilizzazione	Acquisizione	Valore	Reddito	Note	
				08	09	10						
8	Palazzo Sede Settore LL.PP.	L'Aquila Via S. Bernardino	Porzione di fabbricato (Piani S2 parte, S1, PT e P2)	08	3437	14-17-19 20-21-24	Inagibile causa sisma 6/4/09	Trasferito alla Regione ai sensi del DPR 8/72 e 616/77	€ 2.609.678,93		(B) *	
9	Fabbricato LL.PP.	L'Aquila Via Pile	Fabbricato di superficie mq. 550	06	2	1-2-3-4-5	Inagibile causa sisma 6/4/09 In corso di definizione il riparto della proprietà dell'immobile tra Stato e Regione	Trasferito alla Regione ai sensi del DPR 8/72 e 616/77	€ 224.271,60		(B) *	
10	Palazzo Genio Civile	Avezzano (AQ) Via Marruvio	Fabbricato disposto su 4 piani + un piano seminterrato,	27	1247	1-2-3-4	Sede del Servizio Servizio Tecnico del Territorio di Avezzano. In corso di definizione il riparto della proprietà dell'immobile tra Stato e Regione	Trasferito alla Regione ai sensi del DPR 8/72 e 616/77	€ 1.432.449,90		(B)	
11	Fabbricato Genio Civile	Avezzano (AQ) Via L'Aquila	Fabbricato costituito da n. 4 alloggi più capannone	1646				Parte dell'immobile adibito a magazzino del Servizio Servizio Tecnico del Territorio.	Trasferito alla Regione ai sensi del DPR 8/72 e 616/77	€ 327.406,80		(B)
				33	1647	1-2-3-4-5 6						
					1648	1						
12	Centro Servizi Culturali	Avezzano (AQ) Via Cavalieri di Vittorio Veneto	Fabbricato di superficie di mq. 380 più pertinenze	12	267		Sede Agenzia per la Promozione Culturale di Avezzano.	Trasferito alla Regione con decreto n.6931 del 22.5.97 del commissario ad Acta del Min. LL.PP.	€ 984.644,45		(B)	
13	Ex G.I. Palazzo Ducale	Tagliacozzo (AQ) Piazza del Teatro	Fabbricato di superficie di mq. 1.791. Immobile soggetto a vincolo monumentale.	43	175- 176- 734		In uso alla Provincia dell'Aquila ai sensi della L. 72/98 per sede Agenzia Formativa Pubblica - Parte monumentale del complesso in ristrutturazione.	Trasferito alla Regione ai sensi della L. 764/75 art. 2, verbale di consegna del 24.5.1976	€ 1.553.458,20		(B)	



CONTO "B" - Allegato e) I
Elenco dei beni immobili alla data del 31.12.2010


n	Denominazione	Indirizzo	Descrizione	RIFERIMENTI			Utilizzazione	Acquisizione	Valore	Reddito	note
				8	399	CONTRATTI					
14	Vivajo Cannuccia	Raiano (AQ) Via Pratola, 3	Terrano di superficie di mq. 9710	8	399		Sede del Vivajo Forestale	Trasferito alla Regione ai sensi del DPR 11/73 art. 12°, verbale di consegna provvisorio del 30.12.1977	€ 3.901,88		(B)
15	Centro Servizi Culturali	Sulmona (AQ) Piazza Venezuela	Fabbricato di 3 piani per mq 1600 circa				Sede Agenzia per la Promozione Culturale di Sulmona	Trasferito alla Regione con decreto n.6930 del 22.5.97 emesso dal commissario ad acta del Min. LL.PP.	€ 5.027.242,50		(B)
16	Ex G.I. Villaggio dello Studente	Chieti Via della Liberazione	Complesso costituito di n. 5 padiglioni per una superficie complessiva di mq. 2.640	36	4140	2	Porzione del complesso è sede dell'Agenzia per la Promozione Culturale.	Trasferito alla Regione ai sensi della L. 764/75 art. 2, verbale di consegna del 14.7.1976. Ristrutturato parte nel 2004 e parte nel 2005.	€ 499.928,10		(B)
17	Ex E.N.A.L.	Chieti Viale IV Novembre	Fabbricato di superficie di mq. 2000 circa	36	306	6	Porzione in locazione alla Università degli Studi di Chieti. Un locale in locazione all'ENEL Spa	Trasferito alla Regione ai sensi della L. 641/78 e DPR 31.3.79. Ristrutturato nel 2005	€ 813.418,20	€ 15.250,68	(B)
18	Ex A.A.I.I.	Chieti Via Baroncini, 3	Appartamento di n. 5 vani	41	330	3	In corso di dismissione	Trasferito alla Regione ai sensi del DPR 616/77, verbale di consegna del 1.3.1983	€ 71.391,60		(B)
19	Mensa Universitaria	Chieti Località "Madonna delle Piane"	Fabbricato di due piani.	26	4442		In uso gratuito all'Azienda per il Diritto agli Studi di Chieti ai sensi della L.r. 91/94.	Trasferito alla Regione in data 28.9.83 ai sensi del DPR 616/77 e della L.R. 13/82	€ 439.265,00		(A)
20	Palazzo Genio Civile	Chieti Via A. Herio	Fabbricato di n. 5 livelli per complessivi vani n. 103	35	4069	1-2-3-4-5-6	Sede del Servizio Servizio Tecnico del Territorio, del SIPA, dell'Isip. Rip. delle Foreste - P4 e parte P3 in locazione all'ARPA	Trasferito alla Regione ai sensi del DPR 8/73 e 616/77	€ 2.452.674,00	€ 94.855,44	(B)



CONTO "B" - Allegato e) I

Elenco dei beni immobili alla data del 31.12.2010

n	Denominazione	Indirizzo	Descrizione	RIFERIMENTI			Utilizzazione	Acquisizione	Valore	Reddito	Note
				79	37	25					
21	Ex G.I. Ateessa	Ateessa (CH) Frazione Vallaspra	Complesso di due fabbricati insistenti su terreno della superficie di mq. 3.546	79	7-8		Con sentenza del 04.06.96 n. 29, è stata dichiarata la natura demaniale del terreno su cui sorge il complesso. Da definire la procedura di reintegra.	Trasferito alla Regione ai sensi della L. 764/75 art. 2, verbale di consegna del 14.7.1976	€ 7.768,65		(B)
22	Centro Servizi Culturali	Vasto (CH) Via Michetti, 63	Complesso composto di uffici e teatro all'aperto	37	4419		Sede Agenzia per la Promozione Culturale	Trasferito alla Regione con decreto n.6929 del 22.5.97 emesso dal commissario ad acta del Min. LL.PP.	€ 671.393,97		(A)
23	Palazzo "De Crecchio"	Lanciano (CH) Via dei Frentani, 30	Fabbricato di superficie di mq. 750	25	538	1-2-3-4-5 6-7-14- 15-17	Sede Agenzia per la Promozione Culturale.	Trasferito alla Regione con disposizione del presidente CASMEZ n.91199 del 3.3.84.	€ 484.124,55		(B)
24	Uffici Giunta Regionale Viale Bovio	Pescara Viale Bovio, 425	Fabbricato della superficie di mq. 4.000 circa	8	576	1-2	Sede uffici della Giunta regionale.	Acquisito con atto del 13.6.1980	€ 2.355.966,05		(B)
25	Uffici Giunta Regionale Via Raffaello	Pescara Via Raffaello	Fabbricato della superficie di mq. 2.200 circa	8	577- 578		Sede uffici della Giunta regionale.	Acquisito con atto del 13.6.1980	€ 1.830.844,05		(B)
26	Ex A.A.I.I.	Pescara Via Colonna, 49	Appartamento di 5 vani più servizi	26	57	68	In corso di dismissione	Trasferito alla Regione ai sensi del DPR 616/77, convenzione del 1.3.1983	€ 101.948,70		(B)
27	Ex Opera Universitaria (Palazzo Orlandi)	Pescara Via Principe di Piemonte	Complesso immobiliare costituito da un fabbricato destinato a mensa universitaria e un fabbricato per uffici, su terreno di circa mq. 5.000. In corso di realizzazione un fabbricato destinato a residenza universitaria	28	473	472	In uso gratuito all'Azienda per il Diritto agli Studi Universitari di Chieti ai sensi della L.r. 91/94	Trasferito alla Regione in data 28.9.82 ai sensi del DPR 616/77 e della LR 13/82, ristrutturato nel 1984	€ 1.627.146,25		(B)



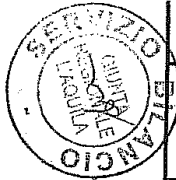
CONTO "B" - Allegato e) 1
Elenco dei beni immobili alla data del 31.12.2010

n	Denominazione	Indirizzo	Descrizione	RIFERIMENTI CONTRATTI			Utilizzazione	Acquisizione	Valore	Reddito	Note
28	Ex Osservatorio Avicolo	Pescara Via Colle di Mezzo	Terreno di circa mq 9.000 - servitù di acquedotto	12	2325- 2323- 817		In corso di dismissione	Trasferito alla Regione in data 30.5.75 ai sensi del DPR 11/72	€ 464.811,21		(D)
29	Ex G.I. Terreno	Pescara Lungomare Matteotti	Terreno di mq. 735	23	228		In corso di dismissione	Trasferito alla Regione ai sensi della L. 76/75 art. 2, verbale di consegna del 14.7.1976	€ 162.683,92		(C)
30	Ex C.O.F.A.	Pescara Via Papa Giovanni XXIII	Complesso immobiliare composto da capannoni, tettoie, palazzine insistenti su un'area di mq. 25.087.	27	1984	2-3-4-5	In corso di dismissione	Acquisito con atto del 5.3.2001	€ 5.393.149,34		(C)
31	Ex C.O.F.A.	Ortona (CH) Località Villatorre	Capannone ad uso magazzino di mq. 773 insistenti su un'area di mq. 2.840.	63	4013- 4014- 4053- 4098		In corso di dismissione	Acquisito con atto del 5.3.2001	€ 80.415,44		(C)
32	Fabbricato ex CO.RE.CO	Teramo Via Ponte S. Giovanni, 2	Porzione di fabbricato su due piani di superficie complessiva di mq. 861	70	462	20	Uffici Giunta regionale e del Difensore Civico - sede Isp. Rip. Delle Foreste	Acquisito con atti del 16.9.86 e 4.2.88	€ 883.305,68		(B)
33	Centro Servizi Culturali	Teramo Via Ponte S. Giovanni, 2	Porzione di fabbricato di superficie complessiva di mq. 860	70	462	21	Sede Agenzia per la Promozione Culturale	Acquisito con atto del 29.3.91	€ 478.900,80		(B)

CONTO "B" - Allegato e) I

Elenco dei beni immobili alla data del 31.12.2010


n	Denominazione	Indirizzo	Descrizione	RIFERIMENTI		Utilizzazione	Requisizione	Valore	Reddito	note
				CONTRATTI	CONTASTRUI					
34	Ex C.I. "Casa dello Sport"	Teramo Via Taraschi, 9	Fabbricato di superficie di mq. 1.224 insistente su un terreno di mq. 3.814. Vani 38 + palestra - Attiguo impianto sportivo.	69	456	In uso alla Provincia di Teramo ai sensi della l.r. 72/98 per sede Agenzia Formativa Pubblica - Palestra in uso al Comune di Teramo - L'impianto sportivo in uso al CRALT FIDAS di Teramo. In corso di dismissione	Trasferito alla Regione ai sensi della L. 764/75 art. 2, verbale di consegna del 28.4.1976	€ 1.398.413,10	€ 1.280,04	(B)
35	Ex C.I. Teramo	Teramo Via Mazzini, 57	Fabbricato composto di tre palestre	69	435	In uso al Comune di Teramo. In corso di dismissione.	Trasferito alla Regione ai sensi della L. 764/75 art. 2, verbale di consegna del 28.4.1976	€ 574.545,30		(B)
36	Sede ex Genio Civile	Teramo Via Cerulli Irelli	Fabbricato di tre piani.	69	530	Sede del Servizio Tecnico del Territorio di Teramo, dell'Ufficio Prov. Sanità e U.R.A. - Porzione in uso alla Provincia di Teramo ai sensi della l.r. 72/98. In corso di definizione il riparto della proprietà dell'immobile tra Stato e Regione.	Trasferito alla Regione ai sensi del DPR 8/72 e 616/77	€ 1.802.023,65		(B)
37	Ex C.I.	Giulianova (TE) Via L. Migliori	Fabbricato costituito da una palestra per una superficie complessiva di mq. 948	7	611	In locazione al Comune di Giulianova. In corso di dismissione	Trasferito alla Regione ai sensi della L. 764/75 art. 2, verbale di consegna del 28.4.1976	€ 62.861,40	€ 513,48	(B)
38	Ex ENAL	Giulianova (TE) Piazza Dalmazia	Complesso costituito da fabbricato di superficie di mq. 350 realizzato su un'area complessiva di mq. 2480	7	384	In locazione all'Associazione Nazionale Marinai d'Italia ai sensi della L.r. 120/97 dall'1.1.04. In corso di dismissione	Trasferito alla Regione ai sensi della L. 641/78 e DPR 31.3.79, verbale di consegna del 8.9.1979	€ 23.914,80	€ 1.507,39	(B)
39	Ufficio di Rappresentanza della Regione Abruzzo	Roma Via Piave, 8	Vani 10 posti al 4° piano del fabbricato.	473	172	Sede Ufficio di rappresentanza della Regione Abruzzo.	Acquisito con atto del 28.5.87	€ 2.604.027,30		(B)






CONTO "B" - Allegato e) 1
Elenco dei beni immobili alla data del 31.12.2010

n	Denominazione	Indirizzo	Descrizione	RIFERIMENTI CONTRASTI		Utilizzazione	Requisizione	Valore	Reddito	Note
				53	1094					
40	Centro Ricerche Applicate alla Biotecnologia - C.R.A.B.	Avezzano (AQ) Via Cavour	Complesso di immobili con destinazione a ricerca pubblica e diffusibile con superficie pari a mq. 6.145 realizzato su un'area scoperta di mq. 31.425.	53	1094	Sede del Consorzio Ricerche Applicate alla Biotecnologia, quale ente concessionario della realizzazione e della gestione, in forma gratuita, del Centro.	Realizzato nel 1994 con finanziamenti L. 64/86	€ 609.102,64		(B)
41	Centro per la Sperimentazione e la Divulgazione delle Tecniche Irrigue C.O.T.I.R.	Scerni (CH)	Complesso di immobili con destinazione a ricerca pubblica e diffusibile con terreno coltivo di mq. 486.220.			Sede Consorzio Tecniche Irrigue (COTIR), quale ente concessionario della realizzazione e della gestione, in forma gratuita, del Centro.	Realizzato nel 1996 con finanziamenti L. 64/86	€ 1.844.096,21		(B)
42	Terreno	Tocco da Casauria (PE)	Terreno di mq. 370	7	812	Utilizzato per opere di consolidamento dell'abitato di Tocco da Casauria.	Acquisito con atto del 29.11.94	€ 8.025,74		(A)
43	"Ex Mulino"	Caramanico Terme (PE)	Struttura immobiliare costituita da un vecchio mulino e relative pertinenze con annesso terreno circostante per complessivi mq. 16.892			Assegnato all'Ufficio Amministrazione foreste demaniali di Pescara con destinazione di "archeologia industriale con finalità didattiche". In corso di dismissione	Acquisito con atto del 29.5.95	€ 44.931,75		(A)
44	Terreno	Alanno (PE)	Terreno di mq. 443	15	612	Utilizzato per lavori di consolidamento della zona sud-est dell'abitato di Alanno.	Acquisito con atto del 10.8.93	€ 2.595,10		(A)
45	Terreno (Edificio Comunale)	Corvara (PE)	Terreno di mq. 1878	8	638	Utilizzato per la costruzione dell'edificio comunale di Corvara.	Acquisito con atto del 3.4.97	€ 8.244,20		(A)
46	Terreno (Consolidamento)	Spoltore (PE)	Terreno di mq. 250	10	663	Utilizzato per il consolidamento della scarpata a monte della strada del cimitero.	Acquisito con atto del 1.1.2.97	€ 1.797,29		(A)




CONTO "B" - Allegato e) 1
Elenco dei beni immobili alla data del 31.12.2010

n	Denominazione	Indirizzo	Descrizione	RIFERIMENTI		Utilizzazione	Acquisizione	Valore	Reddito	note
				CANTINATI	CONTI					
47	Palazzo del Genio Civile	Pescara Via Largo dei Frontani	Fabbricato di vani 90 + accessori e n. 4 alloggi	25	338	Sede del Servizio Tecnico del Territorio di Pescara ed altri uffici della Giunta regionale - Porzione in uso alla Provincia di Pescara ai sensi della L.r. 72/98. In corso di definizione il riparto della proprietà dell'immobile tra Stato e Regione.	Trasferito alla Regione ai sensi del DPR 872 e 616/77	€ 2.663.074,05		(B)
48	Terreno (Ist. Dioc. Sost. Clero)	Campoli (TE)	Terreno di mq. 600	42	374	Utilizzato per la costruzione di un ricovero stabile per persone rimaste senza tetto a causa di frana verificatasi nella frazione di Castelnuovo.	Acquisito con atto del 20.3.92	€ 2.393,78		(A)
49	Casa dello Studente	Teramo Località Coste S. Agostino	Complesso immobiliare di due piani per mq 1.253 circa	52	1524	In corso di realizzazione per casa dello studente. In concessione all'ADSU ai sensi della L.r. 91/94. Locale in locazione all'ENEL	In costruzione	€ 583.811,55	€ 160,20	(A)
50	Terreno	Campoli (TE)	Terreno di mq. 600	33	553	Utilizzato per lavori di consolidamento del versante sud-est dell'abitato di Campoli	Acquisito con atto del 18.10.91	€ 309,87		(A)
51	Casello Idraulico "Corfinio"	Corfinio (AQ) Strada Provinciale Subequana	Fabbricato ad uso deposito di mq. 21	9	417	Casello di sorveglianza idraulica. Da perfezionare il trasferimento con lo Stato	Trasferito alla Regione ai sensi del DPR 616/77 art.89	€ 5.124,54		(B)
52	Casello Idraulico "Roccacasale"	Roccacasale (AQ) -	Fabbricato ad uso deposito di mq. 34	15	610	Casello di sorveglianza idraulica. Da perfezionare il trasferimento con lo Stato	Trasferito alla Regione ai sensi del DPR 616/77 art.89	€ 6.453,13		(B)
53	Casello Idraulico "Chieti-Brecciarola"	Chieti località Brecciarola, Via Tiburtina	Fabbricato ad uso abitazione di vani 5 e da locale deposito.	52	4194	Casello di sorveglianza idraulica Occupato da dipendente in pensione. Da perfezionare il trasferimento con lo Stato	Trasferito alla Regione ai sensi del DPR 616/77 art.89	€ 42.026,68	€ 1.065,96	(B)



CONTO "B" - Allegato e) 1
Elenco dei beni immobili alla data del 31.12.2010

n	Denominazione	Indirizzo	Descrizione	RIFERIMENTI CONTRASTI		Utilizzazione	Acquisizione	Valore	Reddito	Note
54	Casello Idraulico "Pescara- via del Circuito"	Pescara Contrada Villa Raspa -Via del Circuito	Fabbricato ad uso abitazione di vani 5.	19	542	Casello di sorveglianza idraulica Da perfezionare il trasferimento con lo Stato	Trasferito alla Regione ai sensi del DPR 616/77 art.89	€ 48.805,18		(B)
55	Casello Idraulico "Pescara- via Raiate"	Pescara Contrada Madonna del fuoco - Via Raiate	Fabbricato ad uso abitazione di vani 6,5.	33	1020	Casello di sorveglianza idraulica Occupato da dipendente in pensione fino al 31/01/2010. Da perfezionare il trasferimento con lo Stato	Trasferito alla Regione ai sensi del DPR 616/77 art.89	€ 44.060,23	€ 154,94	(B)
56	Casello Idraulico "Scafa (Pe) - via Nazionale"	Scafa (Pe) Via Nazionale	Fabbricato ad uso abitazione di vani 5,5.	6	1300- 1301	Casello di sorveglianza idraulica. In uso al Comune di Scafa ai sensi della L.r. 120/97. Da perfezionare il trasferimento con lo Stato	Trasferito alla Regione ai sensi del DPR 616/77 art.89	€ 34.299,19	€ 459,38	(B)
57	Casello Idraulico "Cepagatti (Pe)"	Cepagatti (Pe) Contrada Villa Reia	Fabbricato ad uso abitazione di vani 6.	32	96	Casello di sorveglianza idraulica Occupato da dipendente in pensione. Da perfezionare il trasferimento con lo Stato	Trasferito alla Regione ai sensi del DPR 616/77 art.89	€ 87.578,18	€ 2.169,12	(B)
58	Casello Idraulico "Popoli (Pe)"	Popoli (Pe) Contrada Colte della Corte	Fabbricato ad uso abitazione di vani 11 oltre magazzino.	27	67	Casello di sorveglianza idraulica. In comodato al comune di Popoli per sede VVFF ai sensi dell'art. 64 della L.r. 29/2006. Da perfezionare il trasferimento con lo Stato	Trasferito alla Regione ai sensi del DPR 616/77 art.89	€ 83.511,08		(B)
59	Casello Idraulico "Popoli (Pe)"	Popoli (Pe) Contrada Colte della Corte	Fabbricato ad uso magazzino di mq. 116.	27	442	Casello di sorveglianza idraulica Da perfezionare il trasferimento con lo Stato	Trasferito alla Regione ai sensi del DPR 616/77 art.89	€ 37.959,58		(B)
60	Casello Idraulico "Popoli (Pe)"	Popoli (Pe) Contrada Salcone	Fabbricato ad uso abitazione di vani 5.	28	547	Casello di sorveglianza idraulica Da perfezionare il trasferimento con lo Stato	Trasferito alla Regione ai sensi del DPR 616/77 art.89	€ 27.113,99		(B)




CONTO "B" - Allegato c) 1
Elenco dei beni immobili alla data del 31.12.2010

n	Denominazione	Indirizzo	Descrizione	RIFERIMENTI		Utilizzazione	Acquisizione	Valore	Reddito	Note
				CONTRATTI	CANTONI					
61	Mensa Universitaria	L'Aquila Montelupo di Roio	Fabbricato di mc.7.300 circa lordi fuori terra, su due livelli. Il fabbricato insiste su area di proprietà dell'Università per la quale deve essere formalizzato il diritto di superficie.	6	602	In uso gratuito all'Azienda per il Diritto agli Studi di L'Aquila ai sensi della L.r. 91/94. Inagibile causa sisma 6/4/09	Realizzato nel 1999	€ 1.409.927,33		(A)*
62	Terreni - (lavori di consolidamento)	Serramonacesca (PE)	Complesso di terreni e fabbricati demoliti	7	909- 910- 911- 1454- 1455	Utilizzati per lavori di consolidamento della zona sud-est dell'abitato di Serramonacesca.	Acquisito con atti del 4.7.2000 e 19.7.2000	€ 6.123,00		(A)
63	Diga di Bisenti	Bisenti (TE) e comuni limitrofi	Complesso di n.69 fabbricati e di ha 178,0222 di terreni.			Espropriati per la realizzazione del progetto "diga sul fiume Fino". Lavori propedeutici realizzati dal concessionario Consorzio di bonifica Centro. In corso di dismissione	Acquisiti con n.71 atti tra il 1983 e il 1991	€ 2.871.627,46		(A)
64	Fabbricati vivaio forestale di S.Filomena	Chieti Scalo	n. 2 fabbricati costruiti su area demaniale ramo tratturi.	26	4823	In uso al vivaio forestale.	Realizzato nel 1970	€ 263.482,00		(A)
65	Palazzo Centi	L'Aquila, Piazza S.Giusta, 3	Immobile di cinque piani di cui uno seminterrato per mq 3.205 di superficie utile e parcheggio esterno di mq 596	101	1190	Sede Presidenza della Regione. Locale in locazione all'ENEL. Inagibile causa sisma 6/4/09	Acquisito con atto del 14.3.02. Ristrutturato nel 2005	€ 3.320.301,40	€ 463,44	(A)*
66	Palazzo Silone	L'Aquila, Via L. da Vinci, 6	Complesso immobiliare di nove piani di cui 2 seminterrati per mq 13.103,14	69	1010- 2010	Sede Uffici Giunta Regionale Alcuni locali in locazione alla RAI	Acquisito con atto del 20.12.02	€ 18.342.000,00	€ 14.440,10	(A)



CONTO "B" - Allegato e) 1
 Elenco dei beni immobili alla data del 31.12.2010


n	Denominazione	Indirizzo	Descrizione	RIFERIMENTI CATASTRALI			Utilizzazione	Acquisizione	Valore	Reddito	Note
67	Mensa Universitaria	L'Aquila Coppito	Fabbricato di mc.7.300 circa fuori terra, su due livelli. Scultura esterna in pietra. Il fabbricato insiste su area di proprietà dell'Università su cui è stato costituito diritto di superficie.	62	1629		In uso gratuito all'Azienda per il Diritto agli Studi di L'Aquila ai sensi della L.r. 91/94.	Realizzato nel 2001	€ 2.993.039,00		(A)
68	Sede di Bruxelles	Bruxelles Avenue Louise, 210	Complesso immobiliare composto da due immobili, uno di cinque piani per circa mq 800 e l'altro di tre piani per circa mq 180, con un giardino interno di circa mq 160.				Sede di rappresentanza e uffici della Regione presso l'Unione Europea. In corso di dismissione	Acquisito con atto del 15.12.03	€ 1.450.000,00		(A)
69	Uffici di Castel di Sangro	Castel di Sangro (AQ) Fosso La Pietra	Porzione di fabbricato al piano terra e al piano primo per un totale di circa mq 300	37	124	2-3	Sede Uffici UTA e Agenzia Promozione Culturale	Acquisito con atto del 23.12.03	€ 285.776,70		(A)
70	Interporto Valpescara	Manoppello (PE)	Complesso immobiliare costituito da 4 magazzini, palazzina uffici, modulo intermodale strade e piazzali su un'area di 217.612 m				Assegnato alla società Interporto Val Pescara Spa per gli adempimenti di cui alla convenzione 19.12.03	Realizzato nel 2003, verbale di consegna del 30.6.2004	€ 30.988.534,24		(A)
71	Palazzo Adamoli	Teramo	Fabbricato per complessivi vani n.46	147	380	1-2-3-4-5-6-7-8-9-10-11-13	Destinato ad interventi di recupero del sottostante anfiteatro romano.	Acquisito con atto del 28.12.04	€ 1.240.000,00		(A)
72	Aeroporto D'Abruzzo	S.Giovanni Teatino (CH)	Terreno di 10.080 mq				Destinato ad uso dell'aeroporto	Acquisito con n.11 atti del 2003	€ 766.346,20		(A)



CONTO "B" - Allegato e) 1

Elenco dei beni immobili alla data del 31.12.2010

n	Denominazione	Indirizzo	Descrizione	RIFERIMENTI CATASTALI		Utilizzazione	Acquisizione	Valore	Reddito	Note
73	Ex Ferrovia Sangritana	vari Comuni	vari terreni e fabbricati			trasporto pubblico locale su ferro e gomma	Trasferita alla Regione la tratta Gamberale - Castel di Sangro ai sensi del D.Lgs 432/97 verbale di consegna definitivo del 14.12.09			(E)
74	Ex Ferrovia Pescara	Pescara, Penne	vari immobili			trasporto pubblico locale su gomma	Trasferita alla Regione ai sensi del D.Lgs 432/97 con verbale di consegna del 5.7.06			(E)
75	Impianto agroindustriale: Centro lavorazione uva da tavola	San Vito Chietino (CH) Contrada Strutte	Complesso industriale su un sito di superficie di mq 8.000	113	2-3	Stabilimento lavorazione uva da tavola. In gestione alla Cooperativa Ortofrutticola Viticola Adriatica srl fino al 27.10.2024. In corso di dismissione	Trasferita alla Regione ai sensi del DPCM 11.5.2001 Acquisito con verbale di consegna del 5.4.05	€ 364.723,54		(A)
76	Impianto agroindustriale: Centro lavorazione patate	Celano (AQ) Borgo strada 14	Complesso industriale su un sito di superficie di mq 111.790	36	24	Stabilimento lavorazione prodotti ortofruticoli. In gestione al COVALPA Abruzzo srl fino al 16.4.2022. Porzione di terreno in locazione all'ENEL. In corso di dismissione	Trasferita alla Regione ai sensi del DPCM 11.5.2001 Acquisito con verbale di consegna del 24.11.06	€ 3.864.814,36	€ 2.565,00	(A)
77	Impianto agroindustriale: Stabilimento distillazione vinacce	Ortona (CH)	Complesso industriale su un sito di superficie di mq 44.070	66	1-2	Stabilimento distillazione. In gestione alla Società Vinicola Adriatica spa fino al 15.2.2024. In corso di dismissione	Trasferita alla Regione ai sensi del DPCM 11.5.2001 Acquisito con verbale di consegna del 30.1.07	€ 4.109.683,07		(A)
78	Impianto agroindustriale: Stabilimento raccolta patate	S. Benedetto nei Marsi (AQ)	Complesso industriale su un sito di superficie di mq 69.440	21	40	Stabilimento lavorazione e commercializzazione patate. In gestione all'Associazione Marsicana Produttori Patate Soc. Coop. Agr. fino al 16.4.2022. In corso di dismissione	Trasferita alla Regione ai sensi del DPCM 11.5.2001 Acquisito con verbale di consegna del 15.06.07	€ 7.141.634,69		(A)



CONTO "B" - Allegato c) 1

Elenco dei beni immobili alla data del 31.12.2010

n	Denominazione	Indirizzo	Descrizione	RIFERIMENTI		Utilizzazione	Acquisizione	Valore	Reddito	Note
				CANTINATI						
79	Impianto agroindustriale: Centro lavorazione e conservazione e surgelazione prodotti ortofruttilicoli	Giulianova (TE) Località Colleranesco	Complesso industriale su un sito di superficie di mq 50.312	26	93-427-428-430-183-341-347-348-349-350-355	Stabilimento lavorazione, conservazione, surgelazione ed essiccazione prodotti ortofruttilicoli. In gestione all'Associazione Maratcana Produttori Patate Soc. Coop. Agr. fino al 3.2.2027. In corso di dismissione	Trasferita alla Regione ai sensi del DPCM 11.5.2001 Acquisito con verbale di consegna del 9.07.08	€ 2.030.851,44		(A)
TOTALE				31	70-71			€ 132.599.235,73	€ 134.885,17	

Valori validi ai soli fini d'inventario determinati come segue:

(A) = Applicazione del costo di acquisizione e/o realizzazione, eventualmente rivalutato.

(B) = Applicazione dei dati catastali elaborati e rivalutati secondo le norme fiscali.

(C) = Applicazione dei valori stimati dai Comitati tecnici regionali di valutazione ex L.r. n. 16/90.

(D) = Applicazione dei valori di stima esistenti, eventualmente rivalutati.

(E) = Valutazione da definire.

* IMMOBILE INAGIBILE IN CONSEGUENZA DEL SIMA DEL 6/4/2009

** IMMOBILE PARZIALMENTE AGIBILE IN CONSEGUENZA DEL SIMA DEL 6/4/2009



CONTO "B" - Allegato e) 2
Elenco dei beni immobili ceduti alla data del 31.12.2010

n	Denominazione	Indirizzo	Descrizione	Cessione	Valore d'inventario	Note	Ricavo della cessione
1	Palazzo dell'Emiciclo	L'Aquila Via M. Iacobucci, 4	Fabbricato di vani 211 insistente su un'area di mq. 14.077 di cui superficie coperta mq. 7.493 Sede del Consiglio Regionale	Verbale di attribuzione al Consiglio regionale del 19/10/2010 ai sensi dell'art. 12 Lr n. 1/2010	€ 15.903.466,43	(B)	€ 0,00
2	Ex G.I. Maschile	L'Aquila Via M. Iacobucci, 18	Fabbricato di superficie di mq. 1.045 Nuova Aula Consiglio Regionale e Uffici della Presidenza del Consiglio Regionale	Verbale di attribuzione al Consiglio regionale del 19/10/2010 ai sensi dell'art. 12 Lr n. 1/2010	€ 785.280,30	(B)	€ 0,00
3	Ex G.I. Rifugio Alpino	Tagliacozzo (AQ) Località Pie' La Difesa	Fabbricato di superficie di mq. 96 insistente su un terreno di mq. 1.590	Atto di vendita del 26.05.10 alla Immobiliare Spontini sri di Roma	€ 9.110,30	(B)	€ 130.517,00
TOTALE					€ 16.697.857,02		€ 130.517,00

Valori validi ai soli fini d'inventario determinati come segue:

(A) = Applicazione del costo di acquisizione e/o realizzazione, eventualmente rivalutato.

(B) = Applicazione dei dati catastali elaborati e rivalutati secondo le norme fiscali.

(C) = Applicazione dei valori stimati dai Comitati tecnici regionali di valutazione ex L.r. n. 16/90.

(D) = Applicazione dei valori di stima esistenti, eventualmente rivalutati.




CONTO "C" - Allegato f)

Prospetto dei crediti patrimoniali

Descrizione	Allegati	Consistenza al 01.01.2010	Variazioni esercizio 2010			Consistenza al 31.12.2010
			da conto finanziario		da altre cause	
			in +	in -		
Quote accantonate per rimborso BOR E. 320 mln		-	3.598.166,40	-	46.754.964,99	50.353.131,39
Quote accantonate per rimborso BOR E. 173 mln		-	2.012.336,60	-	20.183.003,05	22.195.339,65
Quote accantonate per rimborso BOR E. 250 mln		-	4.359.757,40	-	33.108.322,35	37.468.079,75
Totali		-	9.970.260,40	-	100.046.290,39	110.016.550,79

Consistenza crediti patrimoniali	Consistenza iniziale	Totale variazioni in +	Totale variazioni in -	Consistenza finale
		-	110.016.550,79	-



CONTO "C" - Allegato E)
PARTECIPAZIONI FINANZIARIE

Descrizione	Consistenza al 01.01.2010	Variazioni esercizio finanziario 2010		Consistenza al 31.12.2010	Capitale sociale	% Regione	Risultato ultimo esercizio
		di conto finanziario	da altre cause				
	in +	in -	in +	in -			
1 A.R.P.A. S.p.A.	8.577.140,00			8.577.140,00	8.990.644,00	95,40%	-723.673,00
2 S.A.G.A. S.p.A.	2.634.036,36		1.386.208,18	1.247.828,18	2.907.335,00	42,92%	18.118,00
3 FIRA S.p.A.	2.601.000,00			2.601.000,00	5.100.000,00	51,00%	-487.002,00
4 Abruzzo Sviluppo S.p.A.	216.000,00	810.000,00		671.000,00	355.000,00	100,00%	26.213,00
5 Centro Comarcan Casellano Soc. Cons.le a.r.l.	51.000,00			51.000,00	166.515,00	30,63%	0,00
6 CIST Abruzzo S.p.A.	154.950,00			154.950,00	4.126.886,65	3,75%	-819.101,00
7 Eurobic Abruzzo e Molise S.r.l.	1.109,00			1.109,00	571.588,00	0,19%	-105.076,00
8 CODEM Consorzio Didattico per gli Ecosistemi Montani e Marginali	15.484,00			15.484,00	77.469,42	20,00%	0,00
9 G.T.M. S.p.A. - Gestione Trasporti Metropolitan	2.220.000,00			2.220.000,00	2.220.000,00	100,00%	45.081,00
10 F.A.S. S.p.A. - Ferrovia Adriatico Sanghinano	2.582.300,00			2.582.300,00	2.582.300,00	100,00%	201.845,00
11 Consorzio Mario Negri Sud	405.900,00			405.900,00	4.059.000,00	10,00%	-2.039.482,00
12 Consorzio di Ricerca del Gran Sasso	25.822,84			25.822,84	178.500,00	14,47%	-4.840,00
13 Ente Porto di Giulianova	51.700,00			51.700,00	51.808,00	24,39%	447,00
14 SIR S.p.A.	52.683,00		39.064,03	12.655,97	103.300,00	51,00%	-51.085,00
15 Circolo Nautico Vellemandi S.r.l.	49.930,00			49.930,00	462.665,00	10,70%	4.178,00
16 La Majella SpA	270.000,00			270.000,00	908.000,00	30,00%	-27.376,00
17 Consorzio Polo Universitario di Sulmona e del Centro Abruzzo	100.000,00			100.000,00	163.450,00	61,18%	18.375,00
18 Abruzzo Engineering SpA	668.000,00			668.000,00	1.100.000,00	60,00%	-6.857.438,00
19 Gran Sasso Teramo S.p.A.	149.767,60			149.767,60	1.947.400,00	2,98%	-760.239,00
Consistenza partecipazioni finanziarie	20.818.402,00	810.000,00		21.628.402,00	36.063.861,07		

RIEPILOGO DELLA CONSISTENZA PATRIMONIALE:

Consistenza iniziale	20.818.402,80
Totale variazioni in più	810.000,00
Totale variazioni in meno	2.188.039,81
Saldo delle variazioni	1.378.039,81
Consistenza finale	19.440.362,99



CONTO "C" - Allegato h)

Prospetto dei debiti patrimoniali


Descrizione	Allegati	Consistenza al 01.01.2010	Variazioni esercizio 2010		Consistenza al 31.12.2010
			in +	in -	
Mutui contratti ai sensi dell'art. 23 della L.R. 25 marzo 2002, n. 3	h) 1	814.541.690,88	79.863.287,34	21.647.917,24	872.757.060,98
Mutui contratti ai sensi di apposite leggi statali in deroga all'art. 23 della L.R. 25 marzo 2002, n. 3	h) 2	212.259.937,50	20.183.003,05	9.813.184,49	222.629.756,06
Fondo di previdenza L.R. 90/88	h) 3	6.186.832,29	2.803.601,39	5.997.233,53	2.993.200,15
Cartolarizzazioni dei debiti del SSR	h) 4	630.838.411,77	-	71.715.337,80	559.123.073,97
Totali			102.849.891,78	109.173.673,06	
Variazione della consistenza			-	6.323.781,28	
Consistenza debiti patrimoniali		1.663.826.872,44	-	6.323.781,28	1.657.503.091,16



CONTO "C" - Allegato h) 1

Elenco dei mutui contratti ai sensi dell'art. 23 della L.R. 25 marzo 2002, n. 3

N.	Ente mutuante	Anno inizio mutuo	Scadenza	Valore nominale mutuo	Consistenza quota capitale al 01.01.2010	Variazione in +	Variazione in -	Consistenza quota capitale al 31.12.2010
1	Prestito obbligazionario	2000	2015	129.114.224,77	47.350.202,22		8.606.739,24	38.743.462,98
2	Prestito obbligazionario	2002	2016	93.300.000,00	43.544.976,00		6.219.378,00	37.325.598,00
3	Prestito obbligazionario	2003	2036	320.000.000,00	273.245.035,01	46.754.964,99		320.000.000,00
4	Prestito obbligazionario	2005	2024	250.000.000,00	216.891.677,65	33.108.322,35		250.000.000,00
5	Prestito obbligazionario	2006	2026	115.000.000,00	101.354.100,00		4.296.400,00	97.057.700,00
6	Prestito obbligazionario	2007	2037	138.000.000,00	132.155.700,00		2.525.400,00	129.630.300,00
	Totali			1.045.414.224,77	814.541.690,88	79.863.287,34	21.647.917,24	872.757.060,98




Conto "C" - Allegato h) 2

MUTUI PASSIVI PER SETTORI SPECIFICI

Elenco dei mutui contratti ai sensi di apposite leggi statali in deroga al limite dell'art. 23 della L.R. 25 marzo 2002, n. 3


N.	Ente mutuante	Settore di intervento	Anno inizio amm.to	Scadenza	Valore nominale mutuo	Consistenza quota capitale al 01.01.2010	Variazione in +	Variazione in -	Consistenza quota capitale al 31.12.2010
1	Cassa DD.PP.	Protezione Civile	2000	2019	516.456,90	315.956,67		25.529,83	290.426,85
2	Cassa DD.PP.	Protezione Civile	2000	2019	18.075.991,47	11.058.483,64		893.544,02	10.164.939,62
3	Cassa DD.PP.	Trasporti	2001	2011	27.124.202,52	6.242.109,81		3.034.130,03	3.207.979,78
4	Cassa DD.PP.	Trasporti	2001	2013	6.717.422,05	2.604.076,59		597.661,60	2.006.414,99
5	Cassa DD.PP.	Trasporti	2001	2012	11.516.462,49	3.635.747,78		1.145.053,48	2.490.694,30
6	Prestito obbligazionario	Sanità	2004	2032	173.000.000,00	152.816.996,95	20.183.003,05	-	173.000.000,00
7	Dexia Crediop	Trasporti	2004	2017	31.778.876,11	18.970.486,48		2.465.168,32	16.505.318,16
8	Cassa DD.PP.	Trasporti	2005	2017	9.932.568,34	6.723.724,05		724.707,09	5.999.016,96
9	Cassa DD.PP.	Trasporti	2005	2018	13.998.635,93	9.892.355,52		927.390,12	8.964.965,40
	Totali				292.660.615,80	212.259.937,50	20.183.003,05	9.813.184,49	222.629.756,06



CONTO "C" - Allegato h) 3

FONDO DI PREVIDENZA EX L.R. 8 NOVEMBRE 1988, N. 90

FONDO DI PREVIDENZA (Ex L.R. 8 novembre 1988, n. 90)	Consistenza al 01.01.2010	Variazioni esercizio 2010		Consistenza al 31.12.2010
		in +	in -	
Consistenza al 01.01.2010	6.186.832,29			
Incrementi dell'anno		2.803.601,39		
Decrementi del periodo			5.997.233,53	
Totale	6.186.832,29	2.803.601,39	5.997.233,53	
Variazione della consistenza			3.193.632,14	
Consistenza al 31.12.2010	6.186.832,29	-	3.193.632,14	2.993.200,15



Conto "C" - Allegato h) 4

DEBITI PER CARTOLARIZZAZIONE DEI DEBITI DEL SERVIZIO SANITARIO REGIONALE


N.	S.P.V.	Anno inizio ammort.	Scadenza	Valore nominale mutuo	Consistenza quota capitale al 01.01.2010	Variazione in +	Variazione in -	Consistenza quota capitale al 31.12.2010
1	Cartesio srl	2005	2015	336.665.684,00	185.166.126,29		33.666.568,38	151.499.557,91
2	D'Annunzio srl	2006	2021	327.388.433,00	250.997.798,68		21.825.895,52	229.171.903,16
3	D'Annunzio Finance srl	2007	2020	102.962.315,70	82.369.852,56		6.864.154,38	75.505.698,18
4	Adriatica Finance srl	2007	2021	140.380.792,80	112.304.634,24		9.358.719,52	102.945.914,72
	Totali			907.397.225,50	630.838.411,77	-	71.715.337,80	559.123.073,97



CONTO "C" - Allegato i)

RESIDUI PASSIVI PERENTI

RESIDUI PASSIVI PERENTI	Consistenza al 01.01.2010	Variazioni esercizio 2010		Consistenza al 31.12.2010
		in +	in -	
Consistenza al 31.12.2009	322.466.592,54			
Riassegnazioni residui passivi spese in conto capitale			36.779.162,84	
Riassegnazioni residui passivi spese correnti			3.772.429,31	
Residui formati nell'esercizio		16.457.059,61		
Totali	322.466.592,54	16.457.059,61	40.551.592,15	
Variazione della consistenza		-	24.094.532,54	
Totale residui perenti	322.466.592,54	-	24.094.532,54	298.372.060,00



CONTO "C" - Allegato I)

RESIDUI PASSIVI PERENTI VINCOLATI ED ECONOMIE VINCOLATE

RESIDUI PASSIVI PERENTI VINCOLATI ED ECONOMIE VINCOLATE	Consistenza al 01.01.2010	Variazioni esercizio 2010		Consistenza al 31.12.2010
		in +	in -	
Consistenza al 01.01.2010	1.520.760.977,75			
Reiscrizioni dell'esercizio			689.301.421,26	
Rettifiche da gestione finanziaria			101.125.857,05	
Economie vincolate e perenti vincolati eliminati al 31.12.2010		702.894.118,29		
Totali	1.520.760.977,75	702.894.118,29	790.427.278,31	1.433.227.817,73
Variazione della consistenza			87.533.160,02	
Totale residui passivi perenti vincolati ed economie vincolate	1.520.760.977,75	-	87.533.160,02	1.433.227.817,73

PALAZZO I. SILONE



**DIREZIONE AFFARI DELLA PRESIDENZA
POLITICHE LEGISLATIVE E COMUNITARIE, PROGRAMMAZIONE,
PARCHI, TERRITORIO, AMBIENTE, ENERGIA
Servizio Verifica Atti del Presidente e della Giunta Regionale,
Legislativo e Bura
UFFICIO BURA**

DIREZIONE - REDAZIONE E AMMINISTRAZIONE:

Via Leonardo Da Vinci n. 6
67100 L'Aquila

centralino: 0862 3631
Tel. 0862 363264/3206

Sito Internet: <http://bura.regione.abruzzo.it>
e-mail: bura@regione.abruzzo.it
Pec: bura@pec.regione.abruzzo.it