

ALLEGATO 2 – SCHEDA TECNICA

IMPORTANTE:

In caso di compilazione a mano usare il carattere stampatello in maniera leggibile.

INTERVENTO RELATIVO A

[Empty box for intervention description]

RICHIEDENTE E PROGETTISTA

Il/la sottoscritto/a [] nato/a a [] il []
residente in [] Prov. [] Via [] n. []
in qualità di legale rappresentante dell'impresa

[]
forma giuridica []
P. Iva []
sede legale in [] Prov. [] Via [] n. []
e in qualità di progettista

Il/la sottoscritto/a [] nato/a a [] il []
residente in [] Prov. [] Via [] n. []
iscritto all'Albo professionale dei/degli []
telefono [] cellulare [] e-mail []

consapevoli che le dichiarazioni mendaci, le falsità negli atti e l'uso di atti falsi sono puniti ai sensi del Codice Penale e delle leggi speciali in materia, forniscono, mediante dati compilati e caselle barrate, i seguenti elementi e notizie riguardanti l'intervento proposto per l'ammissione alle agevolazioni previste dal programma POR FESR 2007 – 2013 – Asse VI – Attività 1.3 a) "Sostegno alla coesione sociale nell'area del cratere – Strutture turistiche" – ANNUALITA' 2013.


QUADRO A – REQUISITI SOGGETTIVI DI AMMISSIBILITA' DEL RICHIEDENTE

PICCOLA IMPRESA OPERANTE NEL SETTORE DEL TURISMO E DEI SERVIZI TURISTICI

costituita il [] iscritta al REGISTRO DELLE IMPRESE c/o C.C.I.A.A. di []
dal [] al n. []
con ATTIVITA' svolta o da svolgere []
nr. Dipendenti [] fatturato annuo []

MEDIA IMPRESA OPERANTE NEL SETTORE DEL TURISMO E DEI SERVIZI TURISTICI

costituita il [] iscritta al REGISTRO DELLE IMPRESE c/o C.C.I.A.A. di []
dal [] al n. []
con ATTIVITA' svolta o da svolgere []
nr. Dipendenti [] fatturato annuo []



QUADRO D – ATTIVITA'

ALBERGO (min. 7 camere, hall, sala comune)

consistenza ricettiva attuale: posti letto n. camere n. suites n. stelle n.
 consistenza ricettiva programmata: posti letto n. camere n. suites n. stelle n.

RESIDENZA TURISTICO ALBERGHIERA (min. 7 unità abitative costituite da uno o più locali con servizio autonomo di cucina, hall, sala comune)

consistenza ricettiva attuale: unità abitative n. posti letto n. stelle n.
 consistenza ricettiva programmata: unità abitative n. posti letto n. stelle n.

CAMPEGGIO (come definito dalla L.R. N. 16/2003)

consistenza ricettiva attuale: unità abitative fisse n. piazzole n. utenti n. stelle n.
 consistenza ric. Programmata: unità abitative fisse n. piazzole n. utenti n. stelle n.

VILLAGGIO TURISTICO (come definito dalla L.R. N. 16/2003)

consistenza ricettiva attuale: unità abitative fisse n. piazzole n. utenti n. stelle n.
 consistenza ric. Programmata: unità abitative fisse n. piazzole n. utenti n. stelle n.

RESIDENZA DI CAMPAGNA (come definito dalla L.R. N. 75/1995 – TITOLO VII)

consistenza ricettiva attuale: posti letto n. (minimo 20)
 consistenza ric. Programmata: posti letto n. (minimo 20)

Requisiti minimi

terreno n edificato di pertinenza mq. (min mq. 7000) di cui almeno mq. 2000 sistemati a:

| | | | |
|----------------------|----------------------|---|------------------------------------|
| prato mq. | Verde attrezzato mq. | Spazi per soggiorno e ristorazione all'aperto mq. | animazione sportiva ricreativa mq. |
| <input type="text"/> | <input type="text"/> | <input type="text"/> | <input type="text"/> |

CASE E APPARTAMENTI PER VACANZE (come definito dalla L.R. N. 75/1995 – TITOLO VI – escluso art. 32t)

case e/o appartamenti n. (minimo 3)
 consistenza ricettiva attuale: camere n. posti letto n.
 consistenza ric. programmata: camere n. posti letto n.

OSTELLO PER LA GIOVENTU' (come definito dalla L.R. N. 75/1995 – TITOLO III)

consistenza ricettiva attuale: camere n. posti letto n.
 consistenza ric. programmata: camere n. posti letto n.

Requisiti minimi

sala da pranzo sala comune di soggiorno lavatoio/stenditoio stanza per la custodia di oggetti

AFFITTACAMERE (max 6 camere in max 2 appartamenti mobilitati in uno stesso stabile vedi L.R. N. 75/1995 – TITOLO V)

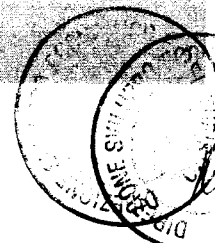
consistenza ricettiva attuale: posti letto n. camere n.
 consistenza ricettiva programmata: posti letto n. camere n.

RISTORANTE

Superficie totale attuale mq. Superficie totale programmata mq.
 N. coperti attuali N. coperti programmati

BAR/GELATERIA/PASTICCERIA

Superficie totale attuale mq. Superficie totale programmata mq.



QUADRO E - TIPOLOGIA INTERVENTO

NUOVA REALIZZAZIONE attraverso

- | | | | |
|--|------------------------|-----------------------------|-----------------------------|
| <input type="checkbox"/> riconversione/recupero edificio | acquisto dell'immobile | Sì <input type="checkbox"/> | No <input type="checkbox"/> |
| <input type="checkbox"/> completamento di manufatto edilizio | acquisto dell'immobile | Sì <input type="checkbox"/> | No <input type="checkbox"/> |

INTERVENTO SU ESERCIZIO ESISTENTE ALL'INSEGNA

- ampliamento
 ammodernamento
 ristrutturazione
 straordinaria/ordinaria manutenzione

COMPATIBILITÀ URBANISTICA DELL'INTERVENTO Sì No

PIANO VIGENTE:

L'INTERVENTO RICADE IN ZONA DI PIANO:

AUTORIZZAZIONI DA CONSEGUIRE PER L'ATTUAZIONE DELL'INTERVENTO

(entro la data di accettazione del contributo, ove ammesso a finanziamento)

| | | | |
|------|---|------|---|
| Ente | <input style="width: 100%;" type="text"/> | Tipo | <input style="width: 100%;" type="text"/> |
| Ente | <input style="width: 100%;" type="text"/> | Tipo | <input style="width: 100%;" type="text"/> |
| Ente | <input style="width: 100%;" type="text"/> | Tipo | <input style="width: 100%;" type="text"/> |
| Ente | <input style="width: 100%;" type="text"/> | Tipo | <input style="width: 100%;" type="text"/> |

SINTESI DEL PROGETTO *(contenuti e finalità del progetto)*

L'INTERVENTO COMPRENDE ANCHE

SERVIZI ANNESSI *(solo se annessi alle attività di cui all'art. 3, punti a), b) e c) e solo se funzionali allo svolgimento dell'attività ricettiva)*

- bar
- ristorante
- centro benessere
- impianto sportivo-ricreativo e per il tempo libero
- sala congressuale
- piscina *(con copertura notturna della vasca natatoria che limiti le dispersioni termiche)*
- palestra
- maneggio
- altro

da riqualificare

da realizzare


| | |
|--|--|
| <input type="checkbox"/> mq. <input style="width: 50px;" type="text"/> | <input type="checkbox"/> mq. <input style="width: 50px;" type="text"/> |
| <input type="checkbox"/> mq. <input style="width: 50px;" type="text"/> | <input type="checkbox"/> mq. <input style="width: 50px;" type="text"/> |
| <input type="checkbox"/> mq. <input style="width: 50px;" type="text"/> | <input type="checkbox"/> mq. <input style="width: 50px;" type="text"/> |
| <input type="checkbox"/> mq. <input style="width: 50px;" type="text"/> | <input type="checkbox"/> mq. <input style="width: 50px;" type="text"/> |
| <input type="checkbox"/> mq. <input style="width: 50px;" type="text"/> | <input type="checkbox"/> mq. <input style="width: 50px;" type="text"/> |
| <input type="checkbox"/> mq. <input style="width: 50px;" type="text"/> | <input type="checkbox"/> mq. <input style="width: 50px;" type="text"/> |
| <input type="checkbox"/> mq. <input style="width: 50px;" type="text"/> | <input type="checkbox"/> mq. <input style="width: 50px;" type="text"/> |

L'INTERVENTO SARA' REALIZZATO ATTRAVERSO

OPERE MURARIE *(breve descrizione dei lavori relativi ai fabbricati)*

SISTEMAZIONI ESTERNE *(opere murarie)*

- | | | |
|---|---|--|
| <input type="checkbox"/> area verde mq. <input style="width: 80px;" type="text"/> | <input type="checkbox"/> parcheggio mq. <input style="width: 80px;" type="text"/> | <input type="checkbox"/> viabilità mq. <input style="width: 80px;" type="text"/> |
| <input type="checkbox"/> pavimentazione mq. <input style="width: 80px;" type="text"/> | <input type="checkbox"/> recinzioni ml. <input style="width: 80px;" type="text"/> | |
| <input type="checkbox"/> altro | | |



IMPIANTI FISSI

Impianto Idrico-sanitario

rifacimento totale

rifacimento parziale

nuova installazione

Impianto di climatizzazione (sistemi dotati di tecnologia Inverter o ad alta efficienza energetica)

rifacimento totale

rifacimento parziale

nuova installazione

Impianto elettrico

rifacimento totale

rifacimento parziale

nuova installazione

Impianto antincendio

rifacimento totale

rifacimento parziale

nuova installazione

Impianto ascensore/montacarichi

rifacimento totale

rifacimento parziale

nuova installazione

Impianto di telecomunicazione

rifacimento totale

rifacimento parziale

nuova installazione

altro (specificare)

ACQUISTO ARREDI, MACCHINARI E ATTREZZATURE (breve descrizione)

SISTEMI INFORMATICI (max 5% dell'investimento - breve descrizione)


PROGETTAZIONE, STUDI E ASSIMILABILI (max 10% dell'investimento)

QUADRO F - SPESE DELL'OPERAZIONE PROGRAMMATA

(desunte dal computo metrico estimativo di massima da allegare in solido)

- Progettazione, studi e assimilabili (max 10% investimento)
- Acquisto terreno (max 10% investimento)
- Acquisto immobile (max 35% investimento)
- Opere murarie e assimilabili
- Macchinari, arredi e attrezzature
- Programmi informatici e realizzazione siti Web (max 5% investimento)
- **COSTO TOTALE AL NETTO DELL'I.V.A.**

| | |
|---|----------------------|
| € | <input type="text"/> |
| € | <input type="text"/> |
| € | <input type="text"/> |
| € | <input type="text"/> |
| € | <input type="text"/> |
| € | <input type="text"/> |
| € | <input type="text"/> |



QUADRO G – CRITERI DI SELEZIONE (art. 10 del Bando)

Le indicazioni sotto riportate risultano vincolanti ai fini dell'attribuzione dei punteggi e della realizzazione del programma di investimento. Il mancato rispetto di tali parametri a conclusione del programma comporterà la perdita del punteggio assegnato e la conseguente retrocessione della posizione in graduatoria. Se la retrocessione è tale da pregiudicare la posizione in graduatoria ai fini dell'ammissione all'agevolazione, il beneficiario perde il diritto al finanziamento con conseguente revoca del contributo accordato.

G.1 – ATTIVITA' TURISTICA

| | |
|---|--|
| ATTIVITA' RICETTIVA <input type="checkbox"/> | 10 punti <input type="checkbox"/> |
| SERVIZIO TURISTICO <input type="checkbox"/> | 7 punti <input type="checkbox"/> |

G.2 – RICADUTE AMBIENTALI DELL'INTERVENTO

A conclusione del programma di investimento sarà prodotta una dichiarazione di un tecnico abilitato ed esperto in materia che attesta il rispetto della normativa in ambito ambientale e che attesti l'ottenimento di un risparmio energetico?

| | | |
|------------------------------------|------------------------------------|---|
| <input type="checkbox"/> NO | <input type="checkbox"/> SI | 1 punto <input type="checkbox"/> |
|------------------------------------|------------------------------------|---|

Breve relazione sul rispetto delle disposizioni in ambito ambientale e sul risparmio energetico

G.3 – NUOVE IMPRESE

Imprese costituite successivamente alla data del 06.04.2009

| | |
|--|---|
| <input type="checkbox"/> data iscrizione al Registro delle imprese | 2 punti <input type="checkbox"/> |
|--|---|

G.4 – NUOVA OCCUPAZIONE CREATA

Occupazione creata a chiusura del progetto o all'entrata in funzione dell'intervento se quest'ultima avviene successivamente alla chiusura del programma. (Mantenimento dell'occupazione almeno per 36 mesi)

| | | |
|--|--------------------|---|
| U.L.A. Unità Lavorative Annuie assunte n. <input style="width: 100px;" type="text"/> | 1 ≤ ULA ≤ 3 | 2 punti <input type="checkbox"/> |
| | 4 ≤ ULA ≤ 7 | 4 punti <input type="checkbox"/> |
| | ULA ≤ 8 | 6 punti <input type="checkbox"/> |

G.5 – PARI OPPORTUNITA': PRESENZA FEMMINILE

La rilevanza della compagine femminile deve permanere anche nei 5 anni successivi alla chiusura del progetto di investimento

L'impresa possiede il requisito di prevalente conduzione femminile qualora i titolari delle imprese individuali siano donne, le società cooperative e le società di persone siano costituite in misura non inferiore al 60% da donne, le società di capitali le cui quote di partecipazione siano detenute in misura non inferiore al 60% da donne e i cui organi di amministrazione siano costituiti per almeno il 60% da donne.

| | | |
|----------------------------------|------------------------------------|---|
| Titolare impresa femminile donna | SI <input type="checkbox"/> | 2 punti <input type="checkbox"/> |
| Impresa collettiva | 60% ≤ PF ≤ 90% | 2 punti <input type="checkbox"/> |
| | PF > 90% | 4 punti <input type="checkbox"/> |

Descrivere in che modo è stata calcolata la rilevanza della compagine femminile

TOTALE COMPLESSIVO PUNTEGGIO

I sottoscritti dichiarano di rendere le precedenti dichiarazioni ai sensi dell'art. 47 del D.P.R. 28/12/2000 N. 445 e di essere consapevoli delle responsabilità penali cui possono andare incontro in caso di dichiarazione mendace o di esibizione di atto falso o contenente dati non corrispondenti a verità, ai sensi dell'art. 76 del D.P.R. 28/12/2000 n. 445.

| | | |
|--|------|--|
| | , li | |
|--|------|--|

Firma del soggetto richiedente¹

Timbro e firma del progettista¹

¹ allegare fotocopia di valido documento di riconoscimento.

