


# CONSIGLIO REGIONALE DELL'ABRUZZO

IX LEGISLATURA

\*\*\*\*\*

SEDUTA DEL 5.4.2011



Presidenza del Presidente: PAGANO

Consigliere Segretario: PETRI

	ASS.		ASS.		ASS.		ASS.
ACERBO		DE FANIS		MENNA		SAIA	
ARGIRÒ		DE MATTEIS		MILANO		SCLOCCO	
CAPORALE		DI BASTIANO		MORRA		SOSPIRI	
CARAMANICO		DI LUCA		NASUTI	X	STATI	
CASTIGLIONE	X	DI MATTEO		PAGANO		SULPIZIO	
CHIAVAROLI F.		DI PANGRAZIO		PALOMBA		TAGLIENTE	X
CHIAVAROLI R.		DI PAOLO		PAOLINI		TERRA	
CHIODI		FEBBO		PETRI		VENTURONI	
COSTANTINI		GATTI		PROSPERO		VERI	
D'ALESSANDRO CAMILLO	X	GIULIANTE		RABBUFFO			
D'ALESSANDRO CESARE		IAMPIERI		RICCIUTI			
D'AMICO		MASCI	X	RUFFINI			

ALLEGATO come parte integrante alla deliberazione n. 77 del 26 NOV. 2012  
 IL SEGRETARIO DELLA GIUNTA  
 (Dott. Walter Garani)

VERBALE N. 76/6

OGGETTO: Rendiconto finanziario del Consiglio regionale – Esercizio 2010.

## IL CONSIGLIO REGIONALE

Udita la relazione della 1ª Commissione consiliare permanente svolta dal Presidente Pagano in sostituzione del Presidente Nasuti che, allegata al presente atto, ne costituisce parte integrante;

Vista la deliberazione dell'Ufficio di Presidenza del Consiglio regionale n. 41 del 10.3.2011 avente per oggetto: "Rendiconto finanziario del Consiglio regionale – Esercizio 2010";

Visto il decreto legislativo n. 76 del 28.3.2000 e, in particolare, l'articolo 30;

Visto l'art. 20 dello Statuto;

Richiamata la L.R. n. 18 del 9 maggio 2001, che al fine di consentire la massima ampiezza all'esercizio della rappresentanza democratica e l'imparzialità all'azione del Consiglio regionale ne ha sancito l'autonomia contabile, organizzativa e funzionale;

Vista la L.R. n. 3 del 25.3.2002 recante "Ordinamento contabile della Regione Abruzzo" e, in particolare, l'articolo 46, così come modificati dalla L.R. 26.4.2004, n.15 che dispone che il rendiconto del Consiglio regionale è predisposto dall'Ufficio di Presidenza, approvato con deliberazione consiliare dal Consiglio regionale ed inviato alla Giunta regionale;

Richiamato il regolamento interno di contabilità del Consiglio regionale, approvato con verbale consiliare n. 63/3 del 29.3.2002, emanato in attuazione dell'art. 3, comma 2 della L.R. n. 18/2001;

Vista la L.R. n. 2 del 9.1.2010 (Bilancio di previsione per l'esercizio finanziario 2010 Bilancio pluriennale 2010 - 2012);

**Richiamate** le precedenti deliberazioni dell'Ufficio di Presidenza:

- n. 23 del 25.02.2010 "Bilancio di previsione del Consiglio regionale dell'Abruzzo esercizio finanziario 2010. Prima variazione";
- n. 60 del 28.04.2010 "Bilancio di previsione del Consiglio regionale esercizio finanziario 2010. Seconda variazione";
- n. 96 del 24.06.2010 "Bilancio di previsione del Consiglio regionale esercizio finanziario 2010. Terza variazione";
- n. 196 del 02.12.2010 "Bilancio di previsione del Consiglio regionale esercizio finanziario 2010. Quarta variazione";
- n. 219 del 29.12.2010 "Bilancio di previsione del Consiglio regionale esercizio finanziario 2010. Quinta variazione";

**Visto** il rendiconto dell'esercizio finanziario 2010 relativo alla gestione del bilancio del Consiglio Regionale, la cui esposizione è evidenziata negli allegati A (Rendiconto finanziario 2010 per U.P.B.), B (Situazione Amministrativa), C (Situazione dei Residui-Prospetto riepilogativo avanzo di amministrazione) e nella relazione illustrativa che costituiscono parte integrante e sostanziale della presente proposta;

**Considerato** che l'avanzo di amministrazione determinatosi alla fine dell'esercizio finanziario 2010 è così articolato:

1 economie di gestione 2010	€	785.760,84;
2 Residui insussistenti anni 2008/2009	€	1.794.381,90;
3 Totale	€	2.580.142,74;

**Vista** la determina n. 34/AARF del 17.02.2011 "Riaccertamento dei residui passivi" nella quale si dichiara l'insussistenza dei residui relativi agli anni 2008-2009 per un totale di € 1.794.381,90, si determinano quelli da inserire nell'esercizio finanziario 2011 per un totale di € 9.774.041,49, unitamente all'accertamento dei residui anno 2008 in perenzione amministrativa con sussistenza del debito pari ad € 205.298,11;


**Considerato** quindi che a seguito dell'accertamento di insussistenza degli impegni di cui al precedente punto le somme confluiscono nell'avanzo di amministrazione che si attesta complessivamente ad € 2.785.440,85;

**Dato atto** che con L.R. n. 2 del 10.01.2011 il Bilancio del Consiglio Regionale esercizio finanziario 2011 è stato approvato con un trasferimento di risorse da parte della Giunta Regionale pari ad € 28.356.542,24 a fronte di una richiesta di trasferimento pari ad € 30.356.542,24, con una mancata copertura del Bilancio del Consiglio pari ad € 2.000.000,00;

**Considerato** che ai sensi dell'art. 2 della L.R. n. 8 del 27.5.2009 "Il Consiglio Regionale è autorizzato all'utilizzo dell'eventuale avanzo di amministrazione per le finalità proprie istituzionali";

**Preso atto** che il Direttore della Direzione Attività Amministrativa e la Dirigente del Servizio Risorse Finanziarie e Strumentali hanno espresso, con la proposta dell'8.3.2011, parere favorevole in merito alla regolarità tecnica ed amministrativa della deliberazione dell'Ufficio di Presidenza del Consiglio regionale n. 41 del 10.3.2011 ed alla sua conformità alla legislazione vigente;

**Uditi** gli interventi dei consiglieri D'Alessandro Cesare ed Acerbo;  
a maggioranza Statutaria espressa con voto palese;



DELIBERA

per le motivazioni illustrate in premessa:

1. di approvare il rendiconto finanziario del Consiglio regionale per l'esercizio finanziario 2010 e relativi allegati:

- "A" Rendiconto Finanziario 2010;
- "B" Situazione amministrativa;
- "C" Situazione dei Residui-Prospetto riepilogativo avanzo di amministrazione;
- "D" Relazione illustrativa al rendiconto finanziario 2010;

che costituiscono parte integrante e sostanziale della presente deliberazione;

2 di autorizzare la destinazione dell'avanzo nel modo seguente:


- a) € 2.000.000,00 alla copertura del Bilancio del Consiglio regionale per l'anno 2011;
- b) € 205.298,11 alla reiscrizione dei residui passivi in perenzione amministrativa con sussistenza del debito;
- c) € 480.000,00 alla copertura finanziaria maggiori oneri per costituzione nuovi gruppi;
- d) € 79.377,47 alla reiscrizione delle economie vincolate;
- e) € 20.765,27 al fondo di riserva per le spese obbligatorie.

3 di trasmettere il presente provvedimento alla Giunta regionale per il seguito di competenza.

IL CONSIGLIERE SEGRETARIO



IL PRESIDENTE




CONSIGLIO REGIONALE D'ABRUZZO

La presente copia, formata da N. 3....  
fogli, è conforme all'originale.

L'Aquila, il 12/04/2011

IL DIRIGENTE  
DEL SERVIZIO AFFARI ASSEMBLEARI  
(Dott.ssa Vicentina Tario)



MC/cm



## Rendiconto finanziario del Consiglio Regionale – Esercizio 2010

Relazione

Sig. Presidente, Colleghi Consiglieri,

il rendiconto finanziario del Consiglio Regionale evidenzia, per l'esercizio finanziario 2010, una spesa complessiva impegnata, al netto delle contabilità speciali, pari ad € 31.776.942,07 rispetto ad uno stanziamento definitivo finale di spesa pari ad € 32.515.436,61, riportata nel bilancio di previsione del Consiglio Regionale.




Allo scopo di assicurare la copertura finanziaria del fabbisogno del Consiglio Regionale per l'esercizio 2011, giova evidenziare il notevole lavoro di recupero delle economie esistenti relative agli esercizi pregressi. Infatti, con la Legge regionale n. 2 del 10.1.2011 di approvazione del Bilancio di Previsione relativo all'esercizio finanziario 2011, sono stati destinati al funzionamento del Consiglio Regionale € 28.356.542,24, cifra ovviamente sottostimata rispetto alle reali esigenze del Consiglio.

Le ulteriori risorse necessarie per dare completa copertura al bilancio del Consiglio Regionale, ivi comprese le spese non obbligatorie, sono state reperite attraverso il citato meticoloso lavoro di verifica straordinaria delle economie e dei residui passivi dichiarati insussistenti che hanno determinato un avanzo di amministrazione pari ad € 2.785.440,85: parte dello stesso, ossia € 2.000.000,00 è destinato, in applicazione dell'art. 2 della Legge Regionale n. 8 del 27/5/2009, alla completa copertura del fabbisogno finanziario per l'esercizio 2011 senza necessità di richiedere ulteriori risorse alla Giunta Regionale, attesa la situazione finanziaria della Regione Abruzzo.

Rappresentate le dinamiche di copertura del fabbisogno finanziario per l'esercizio 2010, al quale il rendiconto si riferisce, si evidenzia la continuazione del lavoro di analisi dei residui passivi ed attivi riportati nelle scritture contabili. Tale prezioso lavoro si è concluso con un atto di riaccertamento straordinario dei residui, con annessa evidenziazione dei residui 2008 - 2009 dichiarati insussistenti da parte delle strutture competenti. Il descritto processo di razionalizzazione della spesa, in attuazione dell'obiettivo strategico di contenimento della spesa impartito dall'organo di direzione politica, affiancato da una attenta verifica della sussistenza delle ragioni di debito e credito sottese alla effettività dei residui ha determinato il seguente risultato:

Economie di gestione 2010

€ 785.760,84



ALLEGATO come parte integrante alla data  
Deliberazione n. 7.716 del 26 NOV. 2012  
IL SEGRETARIO DELLA GIUNTA  
(Dott. Walter Garlani)

*Belin*

Residui passivi insussistenti 2008-2009	€ 1.794.381,90
Residui pass. perenti da riscrivere	€ <u>205.298,11</u>
<b>Avanzo di amministrazione disponibile al 31.12.2010</b>	<b>€ 2.785.440,85</b>

L'Avanzo di Amministrazione così determinato è destinato come segue:

Quota vincolata a copertura del fabbisogno C.R. anno 2011	€ 2.000.000,00
Maggiori spese organici gruppi consiliari	€ 480.000,00
Incremento Fondo di riserva per spese obbligatorie	€ 20.765,27
Quota economie vincolate	€ 69.590,74
Residui insussistenti deriv. da spese a dest. vincolata	€ 9.786,73
Quota destinata alla copert. dei residui pass. perenti da riscriv.	€ <u>205.298,11</u>
<b>Totale</b>	<b>€ 2.785.440,85</b>

Tale ripartizione consente di garantire la copertura finanziaria del bilancio del Consiglio Regionale per l'esercizio finanziario 2011 senza necessità di richiedere l'adeguamento del trasferimento di fondi a carico del Bilancio regionale che attualmente è pari ad € 28.356.542,24, a fronte di un fabbisogno complessivo che si attesta ad € 31.256.983,09, con una maggiorazione € 785.440,85, con una percentuale in aumento del 2,58% rispetto al totale della spesa di € 30.471.542,24 prevista nel bilancio Consiglio Regionale approvato con deliberazione consiliare n. 61/9 del 30.11.2010.

L'incremento è per € 480.000,00 dovuto ai maggiori oneri necessari per far fronte alle spese derivanti dalla costituzione di tre nuovi gruppi consiliari, avvenuta successivamente all'approvazione del bilancio per l'anno 2011, le cui previsioni sono state formulate in base alla spesa media riferita ai nove gruppi allora esistenti rispetto agli attuali dodici gruppi presenti in Consiglio Regionale.

La vigente normativa regionale garantisce, infatti, ai Gruppi consiliari, in base alla loro consistenza numerica, una dotazione organica, che in parte è ricoperta attraverso la stipulazione di contratti di lavoro a tempo determinato con l'attribuzione di diverse categorie professionali, in parte con l'assegnazione di personale in comando di dipendenti di altre pubbliche amministrazioni e in parte attraverso l'erogazione di contributi sostitutivi.

Si evidenzia che eventuali modifiche in ordine al numero, nonché alla consistenza dei Gruppi Consiliari comporteranno una nuova previsione della spesa e la successiva individuazione delle necessarie politiche di copertura dei maggiori oneri.



Pertanto, l'avanzo di amministrazione determinatosi al 31.12.2010 pari ad € 2.785.440,85, oltre a garantire la totale copertura del fabbisogno iniziale del Consiglio Regionale per la parte non finanziata dai trasferimenti previsti a carico del Bilancio Regionale per l'esercizio 2011, è finalizzato a consentire il sostenimento dei maggiori oneri facenti capo ai nuovi gruppi consiliari come meglio specificato in precedenza, mentre per € 205.298,11 è destinato alla copertura dei residui passivi in perenzione per i quali permane la ragione del debito essendo stata già formalizzata dai Dirigenti competenti la richiesta di reinscrizione per l'esercizio 2011.

Si rappresenta, infine, il trend di formazione dell'Avanzo di gestione e di quello di Amministrazione negli anni 2009-2010:

Anno	Avanzo di Gestione in Euro	Avanzo di Amministrazione in Euro
2009	2.138.201,11	4.310.543,61
2010	785.760,84	2.785.440,85

L'andamento mostra, chiaramente, che la dinamica di recupero delle risorse non utilizzate negli anni pregressi è in fase di notevole diminuzione. Per cui negli esercizi successivi continuerà a trovare applicazione il principio di contenimento della spesa, anche allo scopo di rendere il fabbisogno complessivo del Consiglio Regionale compatibile con la capacità di stanziamento futura a carico del Bilancio Regionale.

La 1<sup>a</sup> Commissione Consiliare Bilancio, Programmazione e AA.GG. ha esaminato la proposta di deliberazione n. 41 del 10/03/2011 di iniziativa dell'Ufficio di Presidenza del Consiglio Regionale riguardante il Rendiconto Finanziario del Consiglio regionale – Esercizio 2010 nel corso della seduta del 31 Marzo 2011 esprimendo il proprio parere di merito favorevole a MAGGIORANZA dei Consiglieri presenti. Hanno votato a favore: Nasuti, Di Matteo + (delega del Cons. Tagliente), Ricciuti, Petri e Chiavaroli Federica; ha votato contro Acerbo; si è astenuto D'Alessandro Cesare.

CONSIGLIO REGIONALE ABRUZZO

La presente copia, formata da N. 3 fogli, è conforme all'originale.


L'Aquila, li 12/04/2011



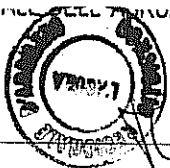
IL DIRIGENTE  
DEL SERVIZIO AFFARI ASSEMBLEARI  
(Dott.ssa Viocentina Terio)

*Viocentina Terio*



*Emilio NASUTI*



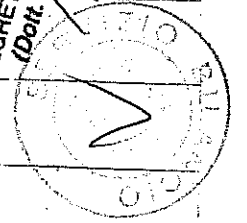



# Conto Bilancio Entrata

Allegato "A1"

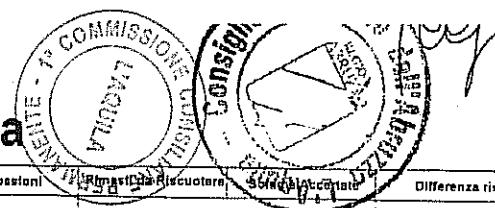
Codice	Descrizione	Previsioni				Riscossioni			Rimasti da riscuotere		Differenza rispetto alle previsioni	
		Residui	Residui Presunti	Variazioni		Residui effettivi	Da residui	Da residui	Somma accertata			
		Comp.	Iniziali di comp.	Variazioni +	Variazioni -	Definitive di comp.	Da competenza	Da competenza	Da competenza	Da competenza	in +	in -
		Cassa	Iniziali di cassa			Definitive di cassa	Totale riscossioni	Totale da riscuotere	Totale accertamenti		in +	in -
	Avanzo di amministrazione utilizzato		0,00	4.310.543,61	0,00	4.310.543,61						
	Fondo iniziale di cassa						9.099.083,37					
		6.454.940,65	2.644.142,72	0,00	9.099.083,37	9.099.083,37						
001 U.P.B. 001	Trasferimento risorse dal bilancio regionale											
001.2 TITOLO 2	Trasferimento risorse dal bilancio regionale											
001.2.1 CATEGORIA 1	Trasferimento risorse dal bilancio regionale											
001.2.1.1	Trasferimento risorse dal bilancio regionale	0,00	4.698.680,00	0,00	4.698.680,00	4.698.680,00	0,00	4.698.680,00	0,00	0,00	0,00	0,00
		31.388.680,00	0,00	3.388.680,00	28.000.000,00	21.666.666,66	6.333.333,32	28.000.000,00	0,00	0,00	0,00	0,00
		31.388.680,00	1.310.000,00	0,00	32.698.680,00	26.365.346,66	6.333.333,32	32.698.680,00	0,00	6.333.333,32	0,00	0,00
	<b>TOTALE 001.2.1 CATEGORIA 1</b> Trasferimento risorse dal bilancio regionale	0,00	4.698.680,00	0,00	4.698.680,00	4.698.680,00	0,00	4.698.680,00	0,00	0,00	0,00	0,00
		31.388.680,00	0,00	3.388.680,00	28.000.000,00	21.666.666,66	6.333.333,32	28.000.000,00	0,00	0,00	0,00	0,00
		31.388.680,00	1.310.000,00	0,00	32.698.680,00	26.365.346,66	6.333.333,32	32.698.680,00	0,00	6.333.333,32	0,00	0,00
	<b>TOTALE 001.2 TITOLO 2</b> Trasferimento risorse dal bilancio regionale	0,00	4.698.680,00	0,00	4.698.680,00	4.698.680,00	0,00	4.698.680,00	0,00	0,00	0,00	0,00
		31.388.680,00	0,00	3.388.680,00	28.000.000,00	21.666.666,66	6.333.333,32	28.000.000,00	0,00	0,00	0,00	0,00
		31.388.680,00	1.310.000,00	0,00	32.698.680,00	26.365.346,66	6.333.333,32	32.698.680,00	0,00	6.333.333,32	0,00	0,00
	<b>TOTALE 001 U.P.B. 001</b> Trasferimento risorse dal bilancio regionale	0,00	4.698.680,00	0,00	4.698.680,00	4.698.680,00	0,00	4.698.680,00	0,00	6.333.333,32	0,00	0,00
		31.388.680,00	0,00	3.388.680,00	28.000.000,00	21.666.666,66	6.333.333,32	28.000.000,00	0,00	0,00	0,00	0,00
		31.388.680,00	1.310.000,00	0,00	32.698.680,00	26.365.346,66	6.333.333,32	32.698.680,00	0,00	6.333.333,32	0,00	0,00
002 U.P.B. 002	Entrate varie											
002.2 TITOLO 2	Entrate per l'esercizio di funzioni delegate											
002.2.4 CATEGORIA 4	Entrate di parte corrente per l'esercizio di funzioni delegate											
002.2.4.924002.1	Funzioni delegate al Co.re.com dall'Autorità per le garanzie delle Comunicazioni	0,00	0,00	0,00	0,00	0,00	0,00	0,00	0,00	0,00	0,00	0,00
		0,00	79.009,68	0,00	79.009,68	79.009,68	0,00	79.009,68	0,00	0,00	0,00	0,00
		0,00	79.009,68	0,00	79.009,68	79.009,68	0,00	79.009,68	0,00	0,00	0,00	0,00
002.2.4.924003.1	Gestione rimborsi alle emittenti radiotelevisive L.n.28/2000	0,00	0,00	0,00	0,00	0,00	0,00	0,00	0,00	0,00	0,00	0,00
		0,00	40.564,70	0,00	40.564,70	40.564,70	0,00	40.564,70	0,00	0,00	0,00	0,00
		0,00	40.564,70	0,00	40.564,70	40.564,70	0,00	40.564,70	0,00	0,00	0,00	0,00

ALLEGATO come parte integrante alla deliberazione n. 77 del 26 NOV. 2010  
 IL SEGRETARIO DELLA GIUNTA  
 (Dot. Walter Venturi)






# Conto Bilancio Entrata



Codice	Descrizione	Previsioni				Riscossioni			Differenza rispetto alle previsioni		
		Residui Comp. Cassa	Residui Previsioni Iniziali di comp. Iniziali di cassa	Variazioni		Residui effettivi Definitivi di comp. Definitivi di cassa	Da residui Da competenza Totale riscossioni	Da residui Da competenza Totale da riscuotere	Da residui Da competenza Totale accertamenti	in + in + in +	in - in - in -
				Variazioni +	Variazioni -						
<b>TOTALE 002.2.4 CATEGORIA 4 Entrate di parte corrente per l'esercizio di funzioni delegate</b>											
		0,00	0,00	0,00	0,00	0,00	0,00	0,00	0,00	0,00	
		0,00	119.574,38	0,00	119.574,38	119.574,38	0,00	119.574,38	0,00	0,00	
		0,00	119.574,38	0,00	119.574,38	119.574,38	0,00	119.574,38	0,00	0,00	
<b>TOTALE 002.2 TITOLO 2 Entrate per l'esercizio di funzioni delegate</b>											
		0,00	0,00	0,00	0,00	0,00	0,00	0,00	0,00	0,00	
		0,00	119.574,38	0,00	119.574,38	119.574,38	0,00	119.574,38	0,00	0,00	
		0,00	119.574,38	0,00	119.574,38	119.574,38	0,00	119.574,38	0,00	0,00	
<b>002.3 TITOLO 3 Entrate varie</b>											
<b>002.3.2 CATEGORIA 2 Entrate varie</b>											
<b>002.3.2.932001.1 Interessi attivi</b>											
		0,00	0,00	0,00	0,00	0,00	0,00	0,00	0,00	0,00	
		0,00	60.318,62	0,00	60.318,62	60.318,62	0,00	60.318,62	0,00	0,00	
		0,00	60.318,62	0,00	60.318,62	60.318,62	0,00	60.318,62	0,00	0,00	
<b>002.3.2.932002.1 Entrate da sponsorizzazioni</b>											
		0,00	0,00	0,00	0,00	0,00	0,00	0,00	0,00	0,00	
		0,00	25.000,00	0,00	25.000,00	15.000,00	10.000,00	25.000,00	0,00	0,00	
		0,00	25.000,00	0,00	25.000,00	15.000,00	10.000,00	25.000,00	0,00	10.000,00	
<b>TOTALE 002.3.2 CATEGORIA 2 Entrate varie</b>											
		0,00	0,00	0,00	0,00	0,00	0,00	0,00	0,00	0,00	
		0,00	85.318,62	0,00	85.318,62	75.318,62	10.000,00	85.318,62	0,00	0,00	
		0,00	85.318,62	0,00	85.318,62	75.318,62	10.000,00	85.318,62	0,00	10.000,00	
<b>TOTALE 002.3 TITOLO 3 Entrate varie</b>											
		0,00	0,00	0,00	0,00	0,00	0,00	0,00	0,00	0,00	
		0,00	85.318,62	0,00	85.318,62	75.318,62	10.000,00	85.318,62	0,00	0,00	
		0,00	85.318,62	0,00	85.318,62	75.318,62	10.000,00	85.318,62	0,00	10.000,00	
<b>TOTALE 002 U.P.B. 002 Entrate varie</b>											
		0,00	0,00	0,00	0,00	0,00	0,00	0,00	0,00	0,00	
		0,00	204.893,00	0,00	204.893,00	194.893,00	10.000,00	204.893,00	0,00	0,00	
		0,00	204.893,00	0,00	204.893,00	194.893,00	10.000,00	204.893,00	0,00	10.000,00	
<b>003 U.P.B. 003 Contabilità speciali</b>											
<b>003.2 TITOLO 2 Restituzione dell' economo</b>											
<b>003.2.4 CATEGORIA 4 Restituzione dell' economo</b>											
<b>003.2.4.924001.1 Restituzione dell' economo</b>											
		0,00	0,00	0,00	0,00	0,00	0,00	0,00	0,00	0,00	
		100.000,00	0,00	0,00	100.000,00	0,00	0,00	0,00	0,00	100.000,00	
		100.000,00	0,00	0,00	100.000,00	0,00	0,00	0,00	0,00	100.000,00	
<b>TOTALE 003.2.4 CATEGORIA 4 Restituzione dell' economo</b>											
		0,00	0,00	0,00	0,00	0,00	0,00	0,00	0,00	0,00	
		100.000,00	0,00	0,00	100.000,00	0,00	0,00	0,00	0,00	100.000,00	
		100.000,00	0,00	0,00	100.000,00	0,00	0,00	0,00	0,00	100.000,00	








## Conto Bilancio Entrata

Codice	Descrizione	Previsioni				Riscossioni		Rimasti da riscuotere	Somme accertate		Differenza rispetto alle previsioni	
		Residui	Residui Precedenti	Variazioni		Residui effettivi	Da residui	Da residui	Da residui	In +	In -	
				Comp.	iniziali di comp.							Variazioni +
		Cassa	iniziali di cassa			Definitiva di cassa	Totale riscossioni	Totale da riscuotere	Totale accertamenti	In +	In -	
	<b>TOTALE 003.2 TITOLO 2 Restituzione dell' economo</b>		0,00	0,00	0,00	0,00	0,00	0,00	0,00	0,00	0,00	0,00
			100.000,00	0,00	0,00	100.000,00	0,00	0,00	0,00	0,00	0,00	100.000,00
			100.000,00	0,00	0,00	100.000,00	0,00	0,00	0,00	0,00	0,00	100.000,00
	<b>003.3 TITOLO 3 Partite compensative e depositi</b>											
	<b>003.3.6 CATEGORIA 6 Partite compensative</b>											
003.3.6.036001.1	Partite che si compensano con la spesa, recuperi e rimborsi		0,00	0,00	0,00	0,00	0,00	0,00	0,00	0,00	0,00	0,00
			450.000,00	0,00	0,00	450.000,00	52.920,26	0,00	52.920,26	0,00	397.079,74	
			450.000,00	0,00	0,00	450.000,00	52.920,26	0,00	52.920,26	0,00	397.079,74	
	<b>TOTALE 003.3.6 CATEGORIA 6 Partite compensative</b>		0,00	0,00	0,00	0,00	0,00	0,00	0,00	0,00	0,00	0,00
			450.000,00	0,00	0,00	450.000,00	52.920,26	0,00	52.920,26	0,00	397.079,74	
			450.000,00	0,00	0,00	450.000,00	52.920,26	0,00	52.920,26	0,00	397.079,74	
	<b>003.3.7 CATEGORIA 7 Depositi cauzionali</b>											
003.3.7.937001.1	Depositi cauzionali		0,00	0,00	0,00	0,00	0,00	0,00	0,00	0,00	0,00	0,00
			30.000,00	0,00	0,00	30.000,00	4.530,00	0,00	4.530,00	0,00	25.470,00	
			30.000,00	0,00	0,00	30.000,00	4.530,00	0,00	4.530,00	0,00	25.470,00	
	<b>TOTALE 003.3.7 CATEGORIA 7 Depositi cauzionali</b>		0,00	0,00	0,00	0,00	0,00	0,00	0,00	0,00	0,00	0,00
			30.000,00	0,00	0,00	30.000,00	4.530,00	0,00	4.530,00	0,00	25.470,00	
			30.000,00	0,00	0,00	30.000,00	4.530,00	0,00	4.530,00	0,00	25.470,00	
	<b>TOTALE 003.3 TITOLO 3 Partite compensative e depositi</b>		0,00	0,00	0,00	0,00	0,00	0,00	0,00	0,00	0,00	0,00
			480.000,00	0,00	0,00	480.000,00	57.450,26	0,00	57.450,26	0,00	422.549,74	
			480.000,00	0,00	0,00	480.000,00	57.450,26	0,00	57.450,26	0,00	422.549,74	
	<b>003.6 TITOLO 6 Partite di giro</b>											
	<b>003.6.1 CATEGORIA 1 Partite di giro</b>											
003.6.1.001001.1	Partite di giro		0,00	0,00	0,00	0,00	0,00	0,00	0,00	0,00	0,00	0,00
			700.000,00	0,00	0,00	700.000,00	100.838,45	0,00	100.838,45	0,00	599.161,55	
			700.000,00	0,00	0,00	700.000,00	100.838,45	0,00	100.838,45	0,00	599.161,55	
	<b>TOTALE 003.6.1 CATEGORIA 1 Partite di giro</b>		0,00	0,00	0,00	0,00	0,00	0,00	0,00	0,00	0,00	0,00
			700.000,00	0,00	0,00	700.000,00	100.838,45	0,00	100.838,45	0,00	599.161,55	
			700.000,00	0,00	0,00	700.000,00	100.838,45	0,00	100.838,45	0,00	599.161,55	
	<b>TOTALE 003.6 TITOLO 6 Partite di giro</b>		0,00	0,00	0,00	0,00	0,00	0,00	0,00	0,00	0,00	0,00
			700.000,00	0,00	0,00	700.000,00	100.838,45	0,00	100.838,45	0,00	599.161,55	
			700.000,00	0,00	0,00	700.000,00	100.838,45	0,00	100.838,45	0,00	599.161,55	



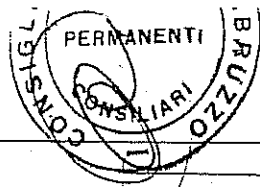
# Conto Bilancio Entrata

Codice	Descrizione	Previsioni				Riscossioni	Rimasti da riscuotere	Somme accertate	Differenza rispetto alle previsioni		
		Residui	Residui Presunti	Variazioni		Da residui	Da residui	Da residui	In +	In -	
		Comp.	Iniziali di comp.	Variazioni +	Variazioni -	Definitiva di comp.	Da competenza	Da competenza	Da competenza	In +	In -
		Cassa	Iniziali di cassa			Definitiva di cassa	Totale riscossioni	Totale da riscuotere	Totale accertamenti	In +	In -
<b>TOTALE 003 U.P.B. 003 Contabilità speciali</b>		0,00	0,00	0,00	0,00	0,00	0,00	0,00	0,00	0,00	
		1.280.000,00	0,00	0,00	0,00	1.280.000,00	158.288,71	0,00	158.288,71	0,00	
		1.280.000,00	0,00	0,00	0,00	1.280.000,00	158.288,71	0,00	158.288,71	1.121.711,29	




*[Handwritten signature]*

*[Handwritten signature]*




# Conto Bilancio Entrata


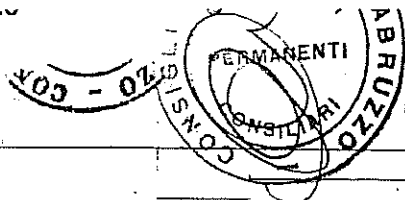


Codice	Descrizione	Previsioni				Riscossioni	Rimasti da riscuotere	Summe Accertate	Differenza rispetto alle previsioni		
		Residui		Variazioni		Da residui	Da residui	Da residui	In +	In -	
		Comp.	Residui Presunti	Variazioni +	Variazioni -	Definitiva di comp.	Da competenza	Da competenza	Da competenza	In +	In -
		Cassa	Iniziali di comp.			Definitiva di cassa	Totale riscossioni	Totale da riscuotere	Totale accertamenti	In +	In -
<b>Riepilogo delle entrate per U.P.B.</b>											
<b>U.P.B. 001 : Trasferimento risorse dal bilancio regionale</b>											
	0,00	4.698.680,00	0,00	0,00	4.698.680,00	4.698.680,00	0,00	4.698.680,00	0,00	0,00	
	31.388.680,00	0,00	3.388.680,00	0,00	28.000.000,00	21.668.668,68	6.333.333,32	28.000.000,00	0,00	0,00	
	31.388.680,00	1.310.000,00	0,00	0,00	32.698.680,00	26.365.346,68	6.333.333,32	32.698.680,00	0,00	6.333.333,32	
<b>U.P.B. 002 : Entrate varie</b>											
	0,00	0,00	0,00	0,00	0,00	0,00	0,00	0,00	0,00	0,00	
	0,00	204.893,00	0,00	0,00	204.893,00	194.893,00	10.000,00	204.893,00	0,00	0,00	
	0,00	204.893,00	0,00	0,00	204.893,00	194.893,00	10.000,00	204.893,00	0,00	10.000,00	
<b>U.P.B. 003 : Contabilità speciali</b>											
	0,00	0,00	0,00	0,00	0,00	0,00	0,00	0,00	0,00	0,00	
	1.280.000,00	0,00	0,00	0,00	1.280.000,00	158.288,71	0,00	158.288,71	0,00	1.121.711,29	
	1.280.000,00	0,00	0,00	0,00	1.280.000,00	158.288,71	0,00	158.288,71	0,00	1.121.711,29	
<b>TOTALE</b>											
	0,00	4.698.680,00	0,00	0,00	4.698.680,00	4.698.680,00	0,00	4.698.680,00	0,00	0,00	
	32.668.680,00	204.893,00	3.388.680,00	0,00	29.484.893,00	22.019.848,39	6.343.333,32	28.383.181,71	0,00	1.121.711,29	
	32.668.680,00	1.514.893,00	0,00	0,00	34.183.573,00	26.718.526,39	6.343.333,32	33.061.861,71	0,00	7.465.044,61	
<b>Avanzo di amministrazione utilizzato</b>											
	0,00	4.310.543,61	0,00	0,00	4.310.543,61						
<b>Fondo Iniziale di Cassa</b>											
					9.099.083,37	9.099.083,37		9.099.083,37			
	6.454.940,65	2.644.142,72	0,00	0,00	9.099.083,37	9.099.083,37		9.099.083,37			
<b>TOTALE GENERALE</b>											
	0,00	4.698.680,00	0,00	0,00	13.797.763,37	13.797.763,37	0,00	13.797.763,37	0,00	0,00	
	32.668.680,00	4.515.436,61	3.388.680,00	0,00	33.795.436,61	22.019.848,39	6.343.333,32	28.383.181,71	0,00	1.121.711,29	
	39.123.620,65	4.159.035,72	0,00	0,00	43.282.656,37	35.817.611,76	6.343.333,32	42.160.945,08	0,00	7.465.044,61	

*[Handwritten signature]*

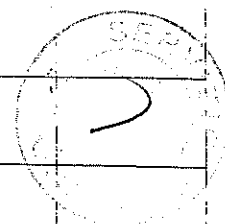
*[Handwritten signature]*





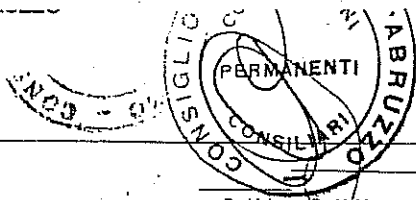
# Conto Bilancio Spesa

Codice	Descrizione	Previsioni				Pagamenti		Rimasti da Pagare	Somme Impegnate		Differenza rispetto alle previsioni	
		Residui	Residui Presunti	Variazioni		Residui effettivi	Da residui	Da residui	Da residui	In +	In -	
		Comp.	Iniziali di comp.	Variazioni +	Variazioni -	Definitive di comp.	Da competenza	Da competenza	Da competenza	In +	In -	
		Cassa	Iniziali di cassa			Definitive di cassa	Totale pagamenti	Totale da Pagare	Totale impegni	In +	In -	
<b>01 F. O. 01 Organi istituzionali ed amministrazione generale</b>												
<b>01.001 U.P.B. 001 Organi istituzionali e gruppi consiliari</b>												
<b>01.001.1 TITOLO 1 TITOLO 1</b>												
<b>01.001.1.1 CATEGORIA 1 CATEGORIA 1</b>												
1.001.1.1.911001.1	Trattamento indennitario, missioni e rimborsi spese consiglieri regionali e componenti la giunta non consigliere regionale	140.000,00 8.250.000,00 8.300.000,00	292.067,56 0,00 382.065,56	0,00 155.294,34 155.294,34	0,00 8.094.705,66 8.526.771,22	432.067,56 7.773.348,72 8.099.368,73	326.020,01 111.356,94 111.356,94	0,00 7.884.705,66 8.210.725,67	326.020,01 7.884.705,66 8.210.725,67	0,00 0,00 0,00	106.047,55 210.000,00 427.402,49	
1.001.1.1.911002.1	Assegni vitalizi, inabilità e reversibilità	8.000,00 5.700.000,00 5.700.000,00	57.788,40 13.843,54 79.631,94	0,00 0,00 0,00	65.788,40 5.713.843,54 5.779.631,94	60.245,28 5.656.517,29 5.716.762,57	0,00 17.326,25 17.326,25	60.245,28 5.673.843,54 5.734.088,82	60.245,28 5.673.843,54 5.734.088,82	0,00 0,00 0,00	5.543,12 40.000,00 62.889,37	
1.001.1.1.911003.1	Assicurazione rischi ed infortuni	0,00 30.000,00 30.000,00	0,00 0,00 0,00	0,00 25.000,00 25.000,00	0,00 5.000,00 5.000,00	0,00 0,00 0,00	0,00 5.000,00 5.000,00	0,00 5.000,00 5.000,00	0,00 5.000,00 5.000,00	0,00 0,00 0,00	0,00 0,00 5.000,00	
1.001.1.1.911004.1	Contributi funzionamento e sostitutivi gruppi consiliari	0,00 1.050.000,00 1.050.000,00	0,00 0,00 0,00	0,00 195.289,37 195.289,37	0,00 854.730,83 854.730,83	0,00 833.860,07 833.860,07	0,00 0,00 0,00	0,00 833.860,07 833.860,07	0,00 833.860,07 833.860,07	0,00 0,00 0,00	0,00 20.870,56 20.870,56	
<b>TOTALE 01.001.1.1 CATEGORIA 1 CATEGORIA 1</b>		148.000,00 15.030.000,00 15.080.000,00	349.855,96 13.843,54 461.697,50	0,00 375.563,71 375.563,71	497.855,96 14.668.279,83 15.166.133,79	386.265,29 14.263.726,08 14.649.991,37	0,00 133.683,19 133.683,19	386.265,29 14.397.409,27 14.783.674,56	386.265,29 14.397.409,27 14.783.674,56	0,00 0,00 0,00	111.590,67 270.870,56 516.142,42	
<b>TOTALE 01.001.1 TITOLO 1 TITOLO 1</b>		148.000,00 15.030.000,00 15.080.000,00	349.855,96 13.843,54 461.697,50	0,00 375.563,71 375.563,71	497.855,96 14.668.279,83 15.166.133,79	386.265,29 14.263.726,08 14.649.991,37	0,00 133.683,19 133.683,19	386.265,29 14.397.409,27 14.783.674,56	386.265,29 14.397.409,27 14.783.674,56	0,00 0,00 0,00	111.590,67 270.870,56 516.142,42	
<b>TOTALE 01.001 U.P.B. 001 Organi Istituzionali e gruppi consiliari</b>		148.000,00 15.030.000,00 15.080.000,00	349.855,96 13.843,54 461.697,50	0,00 375.563,71 375.563,71	497.855,96 14.668.279,83 15.166.133,79	386.265,29 14.263.726,08 14.649.991,37	0,00 133.683,19 133.683,19	386.265,29 14.397.409,27 14.783.674,56	386.265,29 14.397.409,27 14.783.674,56	0,00 0,00 0,00	111.590,67 270.870,56 516.142,42	
<b>01.002 U.P.B. 002 Gestione personale</b>												
<b>01.002.1 TITOLO 1 TITOLO 1</b>												
<b>01.002.1.2 CATEGORIA 2 CATEGORIA 2</b>												




# Conto Bilancio Spesa


Codice	Descrizione	Previsioni				Pagamenti			Rimasti da Pagare		Differenza rispetto alle previsioni	
		Residui Presunti		Variazioni		Residui effettivi	Da residui	Da residui	Da residui	In +	In -	
		Comp.	Iniziali di comp.	Variazioni +	Variazioni -	Definitive di comp.	Da competenza	Da competenza	Da competenza	In +	In -	
		Cassa	Iniziali di cassa			Definitive di cassa	Totale pagamenti	Totale da Pagare	Totale impegni	In +	In -	
1.002.1.2.912005.1	Tratt. econ. principale ed access. del pers. del consiglio regionale e ist. abruzzese per la storia della resistenza e dell'Italia Cont. L.R. 142/98	1.050.000,00	3.950.000,00	527.027,69	0,00	1.577.027,69	679.982,89	225.501,31	805.484,20	0,00	871.543,49	
		3.950.000,00	4.500.000,00	0,00	0,00	3.950.000,00	2.895.987,70	1.054.032,30	3.950.000,00	0,00	0,00	
		4.500.000,00	500.000,00	0,00	0,00	5.000.000,00	3.575.950,59	1.279.533,61	4.855.484,20	0,00	1.424.049,41	
1.002.1.2.912006.1	Fondo per attività ricreative ed assistenziali	36.680,00	36.680,00	6.322,68	0,00	43.002,68	20.636,17	16.043,83	36.680,00	0,00	6.322,68	
		36.680,00	36.680,00	0,00	0,00	36.680,00	0,00	36.680,00	36.680,00	0,00	0,00	
		36.680,00	0,00	0,00	0,00	36.680,00	20.636,17	52.723,83	73.360,00	0,00	16.043,83	
1.002.1.2.912007.1	Oncri riflessi	680.000,00	2.450.000,00	354.353,29	0,00	1.034.353,29	611.725,44	332.212,89	943.938,13	0,00	90.415,16	
		2.450.000,00	2.850.000,00	4.329,27	0,00	2.454.329,27	1.753.361,45	700.887,82	2.454.329,27	0,00	0,00	
		2.850.000,00	454.329,27	0,00	0,00	3.104.329,27	2.365.086,89	1.033.180,51	3.398.267,40	0,00	739.242,38	
1.002.1.2.912008.1	Spese per la prevenzione dei rischi e per la tutela igienico sanitaria dei lavoratori negli ambienti di lavoro	40.000,00	60.000,00	0,00	8.133,92	31.868,08	31.316,08	0,00	31.316,08	0,00	550,00	
		60.000,00	91.000,00	0,00	0,00	80.000,00	22.816,42	28.167,12	50.783,54	0,00	8.216,46	
		91.000,00	0,00	0,00	0,00	91.000,00	53.932,50	28.167,12	82.099,62	0,00	37.067,50	
1.002.1.2.912014.1	Spese per il personale delle strutture politiche - (trattamento fondamentale ed accessorio pers. tempo deter., indet. e comandato)	560.000,00	2.150.000,00	76.578,25	0,00	626.578,25	312.560,41	73.945,29	386.505,70	0,00	240.070,55	
		2.150.000,00	2.600.000,00	0,00	151.949,37	1.998.050,63	1.600.446,94	247.603,69	1.848.050,63	0,00	150.000,00	
		2.600.000,00	100.000,00	0,00	75.373,12	2.624.628,88	1.913.007,35	321.548,98	2.234.556,33	0,00	711.819,53	
1.002.1.2.912015.1	Trattamento economico del personale dirigenziale a tempo indeterminato determinato e comandato	220.000,00	1.250.000,00	204.130,01	0,00	424.130,01	312.289,56	111.114,66	423.404,22	0,00	725,79	
		1.250.000,00	1.350.000,00	30.933,16	0,00	1.280.933,16	940.800,56	340.132,60	1.280.933,16	0,00	0,00	
		1.350.000,00	240.358,31	0,00	0,00	1.590.358,31	1.253.090,12	451.247,28	1.704.337,38	0,00	337.268,19	
1.002.1.2.912016.1	Fondo per la retribuzione di risultato - qualifica dirigenziale	0,00	0,00	0,00	0,00	0,00	0,00	0,00	0,00	0,00	0,00	
		0,00	0,00	0,00	0,00	0,00	0,00	0,00	0,00	0,00	0,00	
		0,00	0,00	0,00	0,00	0,00	0,00	0,00	0,00	0,00	0,00	
1.002.1.2.912017.1	Indennità di missione e rimborso spese personale del consiglio regionale	20.000,00	100.000,00	0,00	2.489,82	17.510,18	8.388,00	0,00	8.388,00	0,00	9.144,18	
		100.000,00	115.000,00	0,00	25.000,00	75.000,00	56.559,09	6.572,07	63.131,16	0,00	11.868,84	
		115.000,00	0,00	0,00	25.000,00	90.000,00	64.925,08	6.572,07	71.497,15	0,00	25.074,91	
1.002.1.2.912018.1	Progetto miglioramento servizi art. 15 comma 5 C.C.N.L. 1.4.1999	0,00	0,00	0,00	0,00	0,00	0,00	0,00	0,00	0,00	0,00	
		0,00	0,00	0,00	0,00	0,00	0,00	0,00	0,00	0,00	0,00	
		0,00	0,00	0,00	0,00	0,00	0,00	0,00	0,00	0,00	0,00	
	<b>TOTALE 01.002.1.2 CATEGORIA 2 CATEGORIA 2</b>	<b>2.598.880,00</b>	<b>9.998.880,00</b>	<b>1.168.409,92</b>	<b>10.623,74</b>	<b>3.754.466,18</b>	<b>1.976.876,55</b>	<b>768.817,78</b>	<b>2.735.694,33</b>	<b>0,00</b>	<b>1.018.771,85</b>	
		<b>9.998.880,00</b>	<b>11.342.880,00</b>	<b>35.262,43</b>	<b>176.949,37</b>	<b>9.854.993,06</b>	<b>7.269.752,16</b>	<b>2.414.155,60</b>	<b>9.683.907,76</b>	<b>0,00</b>	<b>171.085,30</b>	
		<b>11.342.880,00</b>	<b>1.294.687,58</b>	<b>100.373,12</b>	<b>12.536.994,46</b>	<b>9.246.626,71</b>	<b>3.172.973,38</b>	<b>12.419.602,08</b>	<b>3.280.365,75</b>	<b>0,00</b>	<b>3.280.365,75</b>	
	<b>01.002.1.3 CATEGORIA 3 CATEGORIA 3</b>											
1.002.1.3.913005.1	Indennità di fine servizio e Trattamento di fine Rapporto	90.000,00	400.000,00	0,00	78.029,80	11.970,20	8.808,93	0,00	8.808,93	0,00	3.161,27	
		400.000,00	450.000,00	773.314,55	0,00	1.173.314,55	472.790,29	700.524,26	1.173.314,55	0,00	0,00	
		450.000,00	773.314,55	38.029,80	1.185.284,75	481.599,22	700.524,26	1.182.123,48	703.685,53	0,00	703.685,53	
	<b>TOTALE 01.002.1.3 CATEGORIA 3 CATEGORIA 3</b>	<b>90.000,00</b>	<b>400.000,00</b>	<b>0,00</b>	<b>78.029,80</b>	<b>11.970,20</b>	<b>8.808,93</b>	<b>0,00</b>	<b>8.808,93</b>	<b>0,00</b>	<b>3.161,27</b>	
		<b>400.000,00</b>	<b>450.000,00</b>	<b>773.314,55</b>	<b>0,00</b>	<b>1.173.314,55</b>	<b>472.790,29</b>	<b>700.524,26</b>	<b>1.173.314,55</b>	<b>0,00</b>	<b>0,00</b>	
		<b>450.000,00</b>	<b>773.314,55</b>	<b>38.029,80</b>	<b>1.185.284,75</b>	<b>481.599,22</b>	<b>700.524,26</b>	<b>1.182.123,48</b>	<b>703.685,53</b>	<b>0,00</b>	<b>703.685,53</b>	
	<b>TOTALE 01.002.1 TITOLO 1 TITOLO 1</b>	<b>2.686.680,00</b>	<b>10.396.880,00</b>	<b>1.168.409,92</b>	<b>88.653,54</b>	<b>3.768.436,38</b>	<b>1.985.685,48</b>	<b>758.817,78</b>	<b>2.744.503,26</b>	<b>0,00</b>	<b>1.021.933,12</b>	
		<b>10.396.880,00</b>	<b>11.792.680,00</b>	<b>808.576,98</b>	<b>176.949,37</b>	<b>11.028.307,61</b>	<b>7.742.542,46</b>	<b>3.114.679,86</b>	<b>10.857.222,31</b>	<b>0,00</b>	<b>171.085,30</b>	
		<b>11.792.680,00</b>	<b>2.068.002,13</b>	<b>138.402,92</b>	<b>13.722.279,21</b>	<b>9.728.227,93</b>	<b>3.873.497,64</b>	<b>13.601.725,57</b>	<b>3.994.051,28</b>	<b>0,00</b>	<b>3.994.051,28</b>	




# Conto Bilancio Spesa



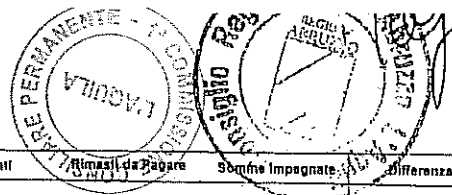
Codice	Descrizione	Previsioni		Pagamenti		Rimasti da Pagare		Somme Impegnate		Differenze rispetto alle previsioni	
		Variazioni		Residui effettivi	Da residui	Da residui	Da residui	In +	In -		
		Residui	Residui Presunti							Definitive di comp.	Da competenza
		Comp.	Iniziali di comp.	Definitive di cassa	Totale pagamenti	Totale da Pagare	Totale impegni	In +	In -		
		Cassa	Iniziali di cassa	Variazioni +	Variazioni -						
	<b>TOTALE 01.002 U.P.B. 002 Gestione personale</b>	<b>2.686.680,00</b>	<b>10.396.680,00</b>	<b>1.168.409,92</b>	<b>88.653,54</b>	<b>3.766.436,38</b>	<b>1.985.685,48</b>	<b>758.817,78</b>	<b>2.744.503,26</b>	<b>0,00</b>	<b>1.021.933,12</b>
				<b>808.576,98</b>	<b>176.949,37</b>	<b>11.028.307,61</b>	<b>7.742.542,45</b>	<b>3.114.679,86</b>	<b>10.857.222,31</b>	<b>0,00</b>	<b>171.085,30</b>
				<b>11.792.680,00</b>	<b>2.068.002,13</b>	<b>13.722.279,21</b>	<b>9.728.227,93</b>	<b>3.873.497,64</b>	<b>13.601.725,57</b>	<b>0,00</b>	<b>3.994.051,28</b>
	<b>01.003 U.P.B. 003 Amministrazione generale</b>										
	<b>01.003.1 TITOLO 1 TITOLO 1</b>										
	<b>01.003.1.4 CATEGORIA 4 CATEGORIA 4</b>										
1.003.1.4.914007.1	Spese per i componenti nucleo di valutazione e dei garanti	12.000,00	10.895,39	0,00	22.895,39	651,00	22.244,39	22.895,39	0,00	0,00	
		45.000,00	0,00	0,00	45.000,00	0,00	45.000,00	45.000,00	0,00	0,00	
		50.000,00	0,00	0,00	50.000,00	651,00	67.244,39	67.895,39	0,00	49.349,00	
1.003.1.4.914009.1	Spese per il piano formativo per il personale del consiglio regionale	105.000,00	84.173,97	0,00	189.173,97	0,00	189.173,97	189.173,97	0,00	0,00	
		100.000,00	0,00	0,00	100.000,00	2.852,51	97.001,49	99.854,00	0,00	146,00	
		150.000,00	0,00	0,00	150.000,00	2.852,51	286.175,46	289.027,97	0,00	147.147,49	
1.003.1.4.914010.1	Spese per l'amministrazione generale	750.000,00	275.001,55	0,00	1.025.001,55	629.288,43	67.326,30	696.592,73	0,00	328.408,82	
		2.350.000,00	473.000,00	222.947,03	2.600.052,97	1.392.927,39	1.207.125,58	2.600.052,97	0,00	0,00	
		2.950.000,00	755.227,07	173.000,00	3.532.227,07	2.022.193,82	1.274.451,88	3.298.645,70	0,00	1.510.033,25	
1.003.1.4.914011.1	Gestione servizio informativo	110.000,00	0,00	13.083,49	98.918,51	75.112,51	21.804,00	98.916,51	0,00	0,00	
		120.000,00	79.500,00	13.163,00	186.337,00	148.848,24	39.488,20	186.336,44	0,00	0,56	
		230.000,00	79.500,00	26.246,49	283.253,51	221.960,75	61.292,20	283.252,95	0,00	61.292,76	
1.003.1.4.914012.1	Manutenzione e contratti Servizio informativo	30.000,00	0,00	11.837,36	18.162,64	16.151,53	0,00	16.151,53	0,00	2.011,11	
		100.000,00	21.963,00	0,00	121.963,00	50.609,97	71.338,68	121.948,65	0,00	14,35	
		120.000,00	21.963,00	1.837,36	140.125,64	68.761,50	71.338,68	138.100,16	0,00	73.364,14	
1.003.1.4.914013.1	Formazione del personale per attività specifica	15.000,00	0,00	15.000,00	0,00	0,00	0,00	0,00	0,00	0,00	
		15.000,00	16.000,00	0,00	31.000,00	14.780,00	13.180,00	27.960,00	0,00	3.040,00	
		25.000,00	6.000,00	0,00	31.000,00	14.780,00	13.180,00	27.960,00	0,00	16.220,00	
1.003.1.4.914014.1	Quote di partecipazione e convegni seminari etc.	0,00	0,00	0,00	0,00	0,00	0,00	0,00	0,00	0,00	
		5.000,00	0,00	0,00	5.000,00	0,00	0,00	0,00	0,00	0,00	
		5.000,00	0,00	0,00	5.000,00	0,00	0,00	0,00	0,00	5.000,00	
1.003.1.4.914015.1	Osservatorio del Consiglio Regionale a Bruxelles - Spese istituzione e funzionamento articolo 6 L.R. 15/2004	0,00	0,00	0,00	0,00	0,00	0,00	0,00	0,00	0,00	
		0,00	0,00	0,00	0,00	0,00	0,00	0,00	0,00	0,00	
		0,00	0,00	0,00	0,00	0,00	0,00	0,00	0,00	0,00	
1.003.1.4.914016.1	Spese per procedure concorsuali	32.000,00	0,00	15.637,02	16.362,98	2.432,82	11.631,32	14.064,14	0,00	2.298,84	
		30.000,00	55.000,00	0,00	85.000,00	29.842,91	49.068,09	78.911,00	0,00	6.089,00	
		55.000,00	55.000,00	8.637,02	101.362,98	32.275,73	60.699,41	92.975,14	0,00	69.087,25	
	<b>TOTALE 01.003.1.4 CATEGORIA 4 CATEGORIA 4</b>	<b>1.054.000,00</b>	<b>370.070,91</b>	<b>55.557,87</b>	<b>1.388.513,04</b>	<b>723.814,29</b>	<b>312.178,98</b>	<b>1.036.794,27</b>	<b>0,00</b>	<b>332.710,77</b>	
		<b>2.765.000,00</b>	<b>645.463,00</b>	<b>238.110,03</b>	<b>3.174.352,97</b>	<b>1.837.861,02</b>	<b>1.522.202,04</b>	<b>3.160.063,06</b>	<b>0,00</b>	<b>14.289,91</b>	
		<b>3.585.000,00</b>	<b>917.690,07</b>	<b>209.720,87</b>	<b>4.292.969,20</b>	<b>2.361.475,31</b>	<b>1.834.382,02</b>	<b>4.195.857,33</b>	<b>0,00</b>	<b>1.931.493,89</b>	



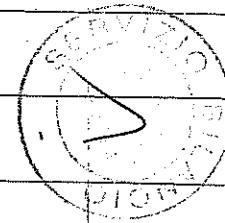
*[Handwritten signature]*



# Conto Bilancio Spesa

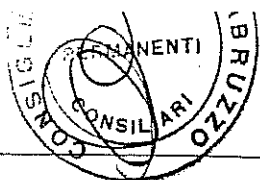


Codice	Descrizione	Previsioni		Pagamenti				Differenza rispetto alle previsioni		
		Variazioni		Residui effettivi	Da residui	Da residui	Da residui	In +	In -	
		Residui Comp. Cassa	Residui Presunti Iniziali di comp. Iniziali di cassa	Definitiva di comp. Definitiva di cassa	Da competenza	Da competenza	Da competenza	In +	In -	
			Variazioni +	Variazioni -	Totale pagamenti	Totale da Pagare	Totale impegni	In +	In -	
<b>TOTALE 01.003.1 TITOLO 1 TITOLO 1</b>		1.054.000,00 2.765.000,00 3.585.000,00	370.070,91 645.463,00 917.690,07	55.557,87 236.110,03 209.720,87	1.368.513,04 3.174.362,97 4.292.969,20	723.614,29 1.637.861,02 2.361.476,31	312.179,98 1.622.202,04 1.834.382,02	1.035.794,27 3.160.063,06 4.195.857,33	0,00 0,00 0,00	332.718,77 14.289,91 1.931.493,89
<b>TOTALE.01.003 U.P.B. 003 Amministrazione generale</b>		1.054.000,00 2.765.000,00 3.585.000,00	370.070,91 645.463,00 917.690,07	55.557,87 236.110,03 209.720,87	1.368.513,04 3.174.362,97 4.292.969,20	723.614,29 1.637.861,02 2.361.476,31	312.179,98 1.522.202,04 1.834.382,02	1.035.794,27 3.160.083,06 4.195.857,33	0,00 0,00 0,00	332.718,77 14.289,91 1.931.493,89
<b>TOTALE 01 F. O. 01 Organi istituzionali ed amministrazione generale</b>		3.888.880,00 28.191.680,00 30.457.680,00	1.888.336,79 1.467.883,52 3.447.389,70	144.211,41 788.823,11 723.687,60	5.632.805,38 28.870.940,41 33.181.382,20	3.095.566,06 23.644.129,56 26.739.694,61	1.070.997,76 4.770.565,09 5.841.562,85	4.168.562,82 28.414.884,64 32.581.267,46	0,00 0,00 0,00	1.486.242,56 466.245,77 6.441.687,59
<b>02 F. O. 02 Attività di supporto alla legislazione</b>										
<b>02.004 U.P.B. 004 Attività di supporto agli organismi legislativi</b>										
<b>02.004.1 TITOLO 1 TITOLO 1</b>										
<b>02.004.1.4 CATEGORIA 4 CATEGORIA 4</b>										
2.004.1.4.914051.1 Servizio di registrazione, trascrizione e resocontazione delle sedute del consiglio, delle commissioni, di convegni, incontri e conferenze		30.000,00 75.000,00 90.000,00	0,00 65.000,00 65.000,00	15.543,18 0,00 543,18	14.456,82 140.000,00 154.456,82	14.385,02 80.272,61 94.657,63	0,00 59.727,39 59.727,39	14.385,02 140.000,00 154.385,02	0,00 0,00 0,00	71,80 0,00 59.799,19
<b>TOTALE 02.004.1.4 CATEGORIA 4 CATEGORIA 4</b>		30.000,00 75.000,00 90.000,00	0,00 65.000,00 65.000,00	15.543,18 0,00 543,18	14.456,82 140.000,00 154.456,82	14.385,02 80.272,61 94.657,63	0,00 59.727,39 59.727,39	14.385,02 140.000,00 154.385,02	0,00 0,00 0,00	71,80 0,00 59.799,19
<b>TOTALE 02.004.1 TITOLO 1 TITOLO 1</b>		30.000,00 75.000,00 90.000,00	0,00 65.000,00 65.000,00	15.543,18 0,00 543,18	14.456,82 140.000,00 154.456,82	14.385,02 80.272,61 94.657,63	0,00 59.727,39 59.727,39	14.385,02 140.000,00 154.385,02	0,00 0,00 0,00	71,80 0,00 59.799,19
<b>TOTALE 02.004 U.P.B. 004 Attività di supporto agli organismi legislativi</b>		30.000,00 75.000,00 90.000,00	0,00 65.000,00 65.000,00	15.543,18 0,00 543,18	14.456,82 140.000,00 154.456,82	14.385,02 80.272,61 94.657,63	0,00 59.727,39 59.727,39	14.385,02 140.000,00 154.385,02	0,00 0,00 0,00	71,80 0,00 59.799,19
<b>02.005 U.P.B. 005 Attività Specialistica Tecnica e Giuridica</b>										
<b>02.005.1 TITOLO 1 TITOLO 1</b>										
<b>02.005.1.4 CATEGORIA 4 CATEGORIA 4</b>										



*[Handwritten signature]*

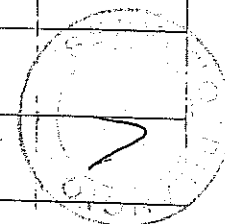
*[Handwritten signature]*



# Conto Bilancio Spesa




Codice	Descrizione	Previsioni		Pagamenti	Rimasti da Pagare	Somme Impegnate	Differenza rispetto alle previsioni							
		Residui	Residui Presunti				Variazioni +	Variazioni -	Residui effettivi	Da residui	Da residui	Da residui	In +	In -
		Comp.	Iniziali di comp.						Definitive di comp.	Da competenza	Da competenza	Da competenza	In +	In -
		Cassa	Iniziali di cassa						Definitive di cassa	Totale pagamenti	Totale da Pagare	Totale impegni	In +	In -
2.005.1.4.914252.1	Spese per attività specialistica, tecnica e giuridica	40.000,00	0,00	40.000,00	0,00	0,00	0,00	0,00	0,00	0,00	0,00	0,00	0,00	
		15.000,00	0,00	15.000,00	0,00	0,00	0,00	0,00	0,00	0,00	0,00	0,00	0,00	
		35.000,00	0,00	35.000,00	0,00	0,00	0,00	0,00	0,00	0,00	0,00	0,00	0,00	
	<b>TOTALE 02.005.1.4 CATEGORIA 4 CATEGORIA 4</b>	<b>40.000,00</b>	<b>0,00</b>	<b>40.000,00</b>	<b>0,00</b>	<b>0,00</b>	<b>0,00</b>	<b>0,00</b>	<b>0,00</b>	<b>0,00</b>	<b>0,00</b>	<b>0,00</b>	<b>0,00</b>	
		15.000,00	0,00	15.000,00	0,00	0,00	0,00	0,00	0,00	0,00	0,00	0,00	0,00	
		35.000,00	0,00	35.000,00	0,00	0,00	0,00	0,00	0,00	0,00	0,00	0,00	0,00	
	<b>TOTALE 02.005.1 TITOLO 1 TITOLO 1</b>	<b>40.000,00</b>	<b>0,00</b>	<b>40.000,00</b>	<b>0,00</b>	<b>0,00</b>	<b>0,00</b>	<b>0,00</b>	<b>0,00</b>	<b>0,00</b>	<b>0,00</b>	<b>0,00</b>	<b>0,00</b>	
		15.000,00	0,00	15.000,00	0,00	0,00	0,00	0,00	0,00	0,00	0,00	0,00	0,00	
		35.000,00	0,00	35.000,00	0,00	0,00	0,00	0,00	0,00	0,00	0,00	0,00	0,00	
	<b>TOTALE 02.005 U.P.B. 005 Attività Specialistica Tecnica e Giuridica</b>	<b>40.000,00</b>	<b>0,00</b>	<b>40.000,00</b>	<b>0,00</b>	<b>0,00</b>	<b>0,00</b>	<b>0,00</b>	<b>0,00</b>	<b>0,00</b>	<b>0,00</b>	<b>0,00</b>	<b>0,00</b>	
		15.000,00	0,00	15.000,00	0,00	0,00	0,00	0,00	0,00	0,00	0,00	0,00	0,00	
		35.000,00	0,00	35.000,00	0,00	0,00	0,00	0,00	0,00	0,00	0,00	0,00	0,00	
	<b>TOTALE 02 F. O. 02 Attività di supporto alla legislazione</b>	<b>70.000,00</b>	<b>0,00</b>	<b>55.543,18</b>	<b>14.456,82</b>	<b>14.385,02</b>	<b>0,00</b>	<b>14.385,02</b>	<b>0,00</b>	<b>71,80</b>	<b>0,00</b>	<b>0,00</b>	<b>71,80</b>	
		90.000,00	65.000,00	15.000,00	140.000,00	80.272,61	59.727,39	140.000,00	0,00	0,00	0,00	0,00	0,00	
		125.000,00	65.000,00	35.543,18	154.456,82	94.657,63	59.727,39	154.385,02	0,00	0,00	0,00	0,00	59.799,19	
	<b>03 F. O. 03 Attività istituzionale riferita agli organi di direzione politico-istituzionale</b>													
	<b>03.006 U.P.B. 006 Attività di supporto agli organi di direzione politico-istituzionali</b>													
	<b>03.006.1 TITOLO 1 TITOLO 1</b>													
	<b>03.006.1.1 CATEGORIA 1 CATEGORIA 1</b>													
3.006.1.1.911103.1	Spese di viaggio per la partecipazione dei consiglieri a seminari e convegni	3.500,00	0,00	3.500,00	0,00	0,00	0,00	0,00	0,00	0,00	0,00	0,00	0,00	
		7.000,00	23.000,00	0,00	30.000,00	12.441,36	0,00	12.441,36	0,00	17.558,64	0,00	0,00	17.558,64	
		10.500,00	23.000,00	3.500,00	30.000,00	12.441,36	0,00	12.441,36	0,00	17.558,64	0,00	0,00	17.558,64	
3.006.1.1.911105.1	Quota annuale per la conferenza dei presidenti dell'assemblea dei consigli regionali e delle province autonome	0,00	0,00	0,00	0,00	0,00	0,00	0,00	0,00	0,00	0,00	0,00	0,00	
		48.000,00	0,00	7.571,52	40.428,48	40.428,48	0,00	40.428,48	0,00	0,00	0,00	0,00	0,00	
		48.000,00	0,00	7.571,52	40.428,48	40.428,48	0,00	40.428,48	0,00	0,00	0,00	0,00	0,00	
3.006.1.1.911106.1	Quote associative ad istituzioni ed organismi nazionali, internazionali e comunitari	0,00	0,00	0,00	0,00	0,00	0,00	0,00	0,00	0,00	0,00	0,00	0,00	
		500,00	0,00	0,00	500,00	0,00	0,00	0,00	0,00	0,00	0,00	0,00	0,00	
		500,00	0,00	0,00	500,00	0,00	0,00	0,00	0,00	0,00	0,00	0,00	500,00	
3.006.1.1.911107.1	Attività di supporto per i rapporti istituzionali, nazionali, interregionali e con gli organi dell' U.E. L.R. 15/2004 Art.6	2.000,00	0,00	2.000,00	0,00	0,00	0,00	0,00	0,00	0,00	0,00	0,00	0,00	
		5.000,00	0,00	4.310,00	690,00	800,00	0,00	800,00	0,00	90,00	0,00	0,00	90,00	
		5.000,00	0,00	4.310,00	690,00	800,00	0,00	800,00	0,00	90,00	0,00	0,00	90,00	
3.006.1.1.911119.1	Quote iscrizione dei consiglieri a convegni e manifestazioni istituzionali	0,00	0,00	0,00	0,00	0,00	0,00	0,00	0,00	0,00	0,00	0,00	0,00	
		1.000,00	0,00	0,00	1.000,00	350,00	0,00	350,00	0,00	650,00	0,00	0,00	650,00	
		1.000,00	0,00	0,00	1.000,00	350,00	0,00	350,00	0,00	650,00	0,00	0,00	650,00	

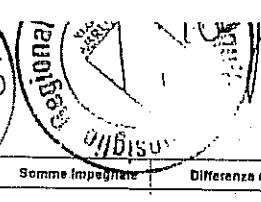



*[Handwritten signature]*







# Conto Bilancio Spesa





Codice	Descrizione	Previsioni				Pagamenti	Rimasti da Pagare	Somme impegnate	Differenza rispetto alle previsioni											
		Variazioni							Residui effettivi	Da residui	Da residui	Da residui	In +	In -						
		Residui	Residui Presunti												Definitive di comp.	Da competenza	Da competenza	Da competenza	In +	In -
		Comp. Cassa	Iniziali di comp. Iniziali di cassa	Variazioni +	Variazioni -										Definitiva di cassa	Totale pagamenti	Totale da Pagare	Totale impegni	In +	In -
3.006.1.1.911120.1	Partecipazione congresso Poteri locali e regionali del Consiglio d'Europa art.45 L.R. n.1/2010	0,00	0,00	0,00	0,00	0,00	0,00	0,00	0,00	0,00	0,00									
		0,00	0,00	50.000,00	50.000,00	0,00	0,00	0,00	0,00	0,00	0,00									
		0,00	0,00	50.000,00	50.000,00	0,00	0,00	0,00	0,00	0,00	0,00									
3.006.1.1.911121.1	Oneri organizzativi CAL.RE	0,00	0,00	0,00	0,00	0,00	0,00	0,00	0,00	0,00	0,00									
		0,00	0,00	280.000,00	0,00	280.000,00	0,00	230.000,00	230.000,00	0,00	50.000,00									
		0,00	0,00	280.000,00	0,00	280.000,00	0,00	230.000,00	230.000,00	0,00	280.000,00									
<b>TOTALE 03.006.1.1 CATEGORIA 1 CATEGORIA 1</b>		<b>5.500,00</b>	<b>0,00</b>	<b>5.500,00</b>	<b>0,00</b>	<b>0,00</b>	<b>0,00</b>	<b>0,00</b>	<b>0,00</b>	<b>0,00</b>	<b>0,00</b>									
		<b>61.500,00</b>	<b>353.000,00</b>	<b>61.881,82</b>	<b>352.618,48</b>	<b>53.819,84</b>	<b>230.000,00</b>	<b>283.819,84</b>	<b>0,00</b>	<b>60.798,64</b>	<b>0,00</b>									
		<b>65.000,00</b>	<b>353.000,00</b>	<b>65.381,52</b>	<b>352.618,48</b>	<b>53.819,84</b>	<b>230.000,00</b>	<b>283.819,84</b>	<b>0,00</b>	<b>298.798,64</b>	<b>0,00</b>									
<b>03.006.1.4 CATEGORIA 4 CATEGORIA 4</b>																				
3.006.1.4.914101.1	Programma annuale di manifestazioni proprie L.R. 43/73, ART. 1 comma 1	25.000,00	0,00	21.888,97	3.133,03	1.715,03	0,00	1.715,03	0,00	1.418,00	0,00									
		25.000,00	0,00	10.000,00	15.000,00	3.878,00	11.124,00	15.000,00	0,00	0,00	0,00									
		40.000,00	0,00	21.888,97	18.133,03	5.591,03	11.124,00	16.715,03	0,00	12.542,00	0,00									
3.006.1.4.914102.1	Compartecipazione gestita direttamente L.R. 43/73, REG. ART. 4, punto 2 delib. up 14/12/00, N°259 punto B2-B	5.000,00	0,00	5.000,00	0,00	0,00	0,00	0,00	0,00	0,00	0,00									
		25.500,00	0,00	25.000,00	500,00	0,00	0,00	0,00	0,00	500,00	0,00									
		25.500,00	0,00	25.000,00	500,00	0,00	0,00	0,00	0,00	500,00	0,00									
3.006.1.4.914103.1	Prom. int.le immagine abruzzo L.R. 43/73 come integrata dalla l.r. 07/2003, Art 5	10.000,00	2.080,00	0,00	12.080,00	12.000,00	0,00	12.000,00	0,00	80,00	0,00									
		15.000,00	20.000,00	0,00	35.000,00	0,00	35.000,00	35.000,00	0,00	0,00	0,00									
		20.000,00	20.000,00	0,00	40.000,00	12.000,00	35.000,00	47.000,00	0,00	28.000,00	0,00									
3.006.1.4.914104.1	Realizzazione stages borse di studio, premi ed altri riconoscimenti L.R. 38/85 come integrata dalla L.R. 07/2003 Art. 4	15.000,00	0,00	12.241,56	2.758,44	643,20	0,00	643,20	0,00	2.115,24	0,00									
		10.000,00	15.000,00	0,00	25.000,00	12.295,40	12.659,60	24.955,00	0,00	45,00	0,00									
		25.000,00	0,00	0,00	25.000,00	12.938,60	12.659,60	25.598,20	0,00	12.061,40	0,00									
3.006.1.4.916119.1	Acquisto materiale promozionale	8.000,00	0,00	6.000,00	0,00	0,00	0,00	0,00	0,00	0,00	0,00									
		10.000,00	0,00	0,00	10.000,00	0,00	0,00	0,00	0,00	10.000,00	0,00									
		10.000,00	0,00	0,00	10.000,00	0,00	0,00	0,00	0,00	10.000,00	0,00									
3.006.1.4.916120.1	Comunicazione Istituzionale	0,00	0,00	0,00	0,00	0,00	0,00	0,00	0,00	0,00	0,00									
		100.000,00	0,00	0,00	100.000,00	0,00	60.000,00	60.000,00	0,00	40.000,00	0,00									
		100.000,00	0,00	0,00	100.000,00	0,00	60.000,00	60.000,00	0,00	100.000,00	0,00									
<b>TOTALE 03.006.1.4 CATEGORIA 4 CATEGORIA 4</b>		<b>61.000,00</b>	<b>2.080,00</b>	<b>45.108,53</b>	<b>17.971,47</b>	<b>14.358,23</b>	<b>0,00</b>	<b>14.358,23</b>	<b>0,00</b>	<b>3.613,24</b>	<b>0,00</b>									
		<b>185.500,00</b>	<b>35.000,00</b>	<b>35.000,00</b>	<b>185.500,00</b>	<b>16.171,40</b>	<b>118.783,60</b>	<b>134.955,00</b>	<b>0,00</b>	<b>50.545,00</b>	<b>0,00</b>									
		<b>220.500,00</b>	<b>20.000,00</b>	<b>46.888,97</b>	<b>193.633,03</b>	<b>30.629,63</b>	<b>118.783,60</b>	<b>149.313,23</b>	<b>0,00</b>	<b>163.103,40</b>	<b>0,00</b>									
<b>03.006.1.6 CATEGORIA 6 CATEGORIA 6</b>																				
3.006.1.6.916115.1	Pubblicazione e materiale per le scuole in visita al consiglio L.R. 38/85	5.000,00	28.208,00	0,00	31.208,00	20.400,00	0,00	20.400,00	0,00	10.808,00	0,00									
		10.000,00	0,00	0,00	10.000,00	0,00	0,00	0,00	0,00	10.000,00	0,00									
		15.000,00	15.400,00	0,00	30.400,00	20.400,00	0,00	20.400,00	0,00	10.000,00	0,00									
3.006.1.6.916116.1	Rimborso alle scuole per trasporto alunni al consiglio regionale, L.R. 38/85	6.000,00	0,00	5.268,00	732,00	0,00	483,73	483,73	0,00	248,27	0,00									
		10.000,00	0,00	0,00	10.000,00	0,00	0,00	0,00	0,00	10.000,00	0,00									
		15.000,00	0,00	4.268,00	10.732,00	0,00	483,73	483,73	0,00	10.732,00	0,00									




# Conto Bilancio Spesa

Codice	Descrizione	Previsioni		Pagamenti		Rimasti da Pagare	Somme impegnate	Differenza rispetto alle previsioni			
		Residui	Residui Presunti	Variazioni		Da residui	Da residui	Da residui	In +	In -	
		Comp.	Iniziali di comp.	Variazioni +	Variazioni -	Definitive di comp.	Da competenza	Da competenza	Da competenza	In +	In -
		Cassa	Iniziali di cassa			Definitive di cassa	Totale pagamenti	Totale da Pagare	Totale impegni	In +	In -
3.006.1.6.916117.1	Contributi per adesione a manifestazioni di terzi L.R. 43/73 Art. 2	150.000,00	100.000,00	36.558,46	0,00	186.558,46	141.464,71	10.206,29	151.671,00	0,00	34.887,46
		100.000,00	180.000,00	10.859,34	15.000,00	95.659,34	28.286,48	67.372,86	95.659,34	0,00	0,00
		180.000,00		55.659,34	15.000,00	220.659,34	169.751,19	77.579,15	247.330,34	0,00	50.908,15
3.006.1.6.916118.1	Partecipazione a manifestazioni gestite da altri enti pubblici L.R. 43/73 Re. Art. 4 punto 2 del. up. 14/12/00 N.259 punto B.2	160.000,00	125.000,00	14.533,66	0,00	174.533,66	135.105,64	14.253,00	149.368,64	0,00	25.175,02
		125.000,00	250.000,00	26.500,00	5.000,00	146.500,00	34.000,00	112.500,00	146.500,00	0,00	0,00
		250.000,00		26.500,00	5.000,00	271.500,00	169.105,64	126.753,00	295.858,64	0,00	102.384,36
	<b>TOTALE 03.006.1.6 CATEGORIA 6 CATEGORIA 6</b>	<b>321.000,00</b>	<b>245.000,00</b>	<b>77.300,12</b>	<b>5.268,00</b>	<b>393.032,12</b>	<b>298.970,35</b>	<b>24.943,02</b>	<b>321.913,37</b>	<b>0,00</b>	<b>71.118,75</b>
		<b>245.000,00</b>	<b>480.000,00</b>	<b>37.159,34</b>	<b>20.000,00</b>	<b>262.159,34</b>	<b>62.286,48</b>	<b>179.872,86</b>	<b>242.159,34</b>	<b>0,00</b>	<b>20.000,00</b>
		<b>480.000,00</b>		<b>97.559,34</b>	<b>24.288,00</b>	<b>533.291,34</b>	<b>359.266,83</b>	<b>204.815,88</b>	<b>564.072,71</b>	<b>0,00</b>	<b>174.034,51</b>
	<b>TOTALE 03.006.1 TITOLO 1 TITOLO 1</b>	<b>387.500,00</b>	<b>492.000,00</b>	<b>79.380,12</b>	<b>55.876,53</b>	<b>411.003,59</b>	<b>311.328,58</b>	<b>24.943,02</b>	<b>336.271,80</b>	<b>0,00</b>	<b>74.731,99</b>
		<b>492.000,00</b>	<b>745.500,00</b>	<b>425.159,34</b>	<b>116.881,52</b>	<b>800.277,82</b>	<b>132.277,72</b>	<b>528.656,46</b>	<b>660.934,18</b>	<b>0,00</b>	<b>139.343,84</b>
		<b>745.500,00</b>		<b>470.559,34</b>	<b>136.516,49</b>	<b>1.079.542,85</b>	<b>443.606,30</b>	<b>553.599,48</b>	<b>997.205,78</b>	<b>0,00</b>	<b>636.936,55</b>
	<b>TOTALE 03.006 U.P.B. 006 Attività di supporto agli organi di direzione politico-istituzionali</b>	<b>387.500,00</b>	<b>492.000,00</b>	<b>79.380,12</b>	<b>55.876,53</b>	<b>411.003,59</b>	<b>311.328,58</b>	<b>24.943,02</b>	<b>336.271,80</b>	<b>0,00</b>	<b>74.731,99</b>
		<b>492.000,00</b>	<b>745.500,00</b>	<b>425.159,34</b>	<b>116.881,52</b>	<b>800.277,82</b>	<b>132.277,72</b>	<b>528.656,46</b>	<b>660.934,18</b>	<b>0,00</b>	<b>139.343,84</b>
		<b>745.500,00</b>		<b>470.559,34</b>	<b>136.516,49</b>	<b>1.079.542,85</b>	<b>443.606,30</b>	<b>553.599,48</b>	<b>997.205,78</b>	<b>0,00</b>	<b>636.936,55</b>
	<b>03.007 U.P.B. 007 Attività connessa al controllo</b>										
	<b>03.007.1 TITOLO 1 TITOLO 1</b>										
	<b>03.007.1.1 CATEGORIA 1 CATEGORIA 1</b>										
3.007.1.1.911104.1	Compensi ai revisori dei conti ai gruppi consiliari L.R.N. 15/93 Art.7	15.000,00	20.000,00	0,00	2.167,83	12.832,17	8.000,00	0,00	8.000,00	0,00	4.832,17
		20.000,00	20.000,00	0,00	0,00	20.000,00	9.286,79	10.700,00	19.986,79	0,00	13,21
		20.000,00		0,00	0,00	20.000,00	17.286,79	10.700,00	27.986,79	0,00	2.713,21
3.007.1.1.911108.1	Rimborso spese componenti Corte dei Conti	50.000,00	400.000,00	76.154,67	0,00	126.154,67	84.902,52	0,00	84.902,52	0,00	41.252,15
		400.000,00	400.000,00	0,00	135.000,00	285.000,00	234.262,79	29.974,18	264.236,97	0,00	763,03
		400.000,00		0,00	8.845,33	391.154,67	319.165,31	29.974,18	349.139,49	0,00	71.989,36
	<b>TOTALE 03.007.1.1 CATEGORIA 1 CATEGORIA 1</b>	<b>65.000,00</b>	<b>420.000,00</b>	<b>76.154,67</b>	<b>2.167,83</b>	<b>138.986,84</b>	<b>92.902,52</b>	<b>0,00</b>	<b>92.902,52</b>	<b>0,00</b>	<b>46.084,32</b>
		<b>420.000,00</b>	<b>420.000,00</b>	<b>0,00</b>	<b>135.000,00</b>	<b>285.000,00</b>	<b>243.549,58</b>	<b>40.674,18</b>	<b>284.223,76</b>	<b>0,00</b>	<b>776,24</b>
		<b>420.000,00</b>		<b>0,00</b>	<b>8.845,33</b>	<b>411.154,67</b>	<b>336.452,10</b>	<b>40.674,18</b>	<b>377.126,28</b>	<b>0,00</b>	<b>74.702,57</b>
	<b>TOTALE 03.007.1 TITOLO 1 TITOLO 1</b>	<b>65.000,00</b>	<b>420.000,00</b>	<b>76.154,67</b>	<b>2.167,83</b>	<b>138.986,84</b>	<b>92.902,52</b>	<b>0,00</b>	<b>92.902,52</b>	<b>0,00</b>	<b>46.084,32</b>
		<b>420.000,00</b>	<b>420.000,00</b>	<b>0,00</b>	<b>135.000,00</b>	<b>285.000,00</b>	<b>243.549,58</b>	<b>40.674,18</b>	<b>284.223,76</b>	<b>0,00</b>	<b>776,24</b>
		<b>420.000,00</b>		<b>0,00</b>	<b>8.845,33</b>	<b>411.154,67</b>	<b>336.452,10</b>	<b>40.674,18</b>	<b>377.126,28</b>	<b>0,00</b>	<b>74.702,57</b>
	<b>TOTALE 03.007 U.P.B. 007 Attività connessa al controllo</b>	<b>65.000,00</b>	<b>420.000,00</b>	<b>76.154,67</b>	<b>2.167,83</b>	<b>138.986,84</b>	<b>92.902,52</b>	<b>0,00</b>	<b>92.902,52</b>	<b>0,00</b>	<b>46.084,32</b>
		<b>420.000,00</b>	<b>420.000,00</b>	<b>0,00</b>	<b>135.000,00</b>	<b>285.000,00</b>	<b>243.549,58</b>	<b>40.674,18</b>	<b>284.223,76</b>	<b>0,00</b>	<b>776,24</b>
		<b>420.000,00</b>		<b>0,00</b>	<b>8.845,33</b>	<b>411.154,67</b>	<b>336.452,10</b>	<b>40.674,18</b>	<b>377.126,28</b>	<b>0,00</b>	<b>74.702,57</b>
	<b>TOTALE 03 F. O. 03 Attività istituzionale riferita agli organi di direzione politico-istituzionale</b>	<b>452.500,00</b>	<b>912.000,00</b>	<b>166.634,79</b>	<b>58.044,36</b>	<b>549.990,43</b>	<b>404.231,10</b>	<b>24.943,02</b>	<b>429.174,12</b>	<b>0,00</b>	<b>120.816,31</b>
		<b>912.000,00</b>	<b>1.165.500,00</b>	<b>425.159,34</b>	<b>251.881,52</b>	<b>1.085.277,82</b>	<b>375.827,30</b>	<b>589.330,64</b>	<b>945.157,94</b>	<b>0,00</b>	<b>140.119,88</b>
		<b>1.165.500,00</b>		<b>470.559,34</b>	<b>145.381,82</b>	<b>1.490.697,52</b>	<b>780.058,40</b>	<b>594.273,66</b>	<b>1.374.332,06</b>	<b>0,00</b>	<b>710.639,12</b>






# Conto Bilancio Spesa





Codice	Descrizione	Previsioni		Pagamenti				Rimasti da Pagare		Somme Impegnate		Differenza rispetto alle previsioni	
		Residui	Residui Presunti	Variazioni		Residui effettivi	Da residui	Da residui	Da residui	In +	In -	In +	In -
		Comp.	Iniziali di comp.	Variazioni +	Variazioni -	Definitive di comp.	Da competenza	Da competenza	Da competenza	in +	in -	in +	in -
		Cassa	Iniziali di cassa			Definitive di cassa	Totale pagamenti	Totale da Pagare	Totale impegni	in +	in -	in +	in -
<b>04 F. O. 04 Comunicazione istituzionale e divulgativa</b>													
<b>04.008 U.P.B. 008 Spese Struttura di Supporto "Stampa"</b>													
<b>04.008.1 TITOLO 1 TITOLO 1</b>													
<b>04.008.1.2 CATEGORIA 2 CATEGORIA 2</b>													
4 008 1 2 914154 1	Trattamento economico principale ed accessorio Giornalisti L.R. 48/2004	25.000,00	0,00	3.691,98	21.308,02	2.018,50	17.006,13	19.024,63	0,00	2.283,39			
		145.000,00	0,00	35.000,00	110.000,00	84.700,88	25.299,12	110.000,00	0,00	0,00			
		150.000,00	0,00	35.000,00	115.000,00	86.719,38	42.305,25	129.024,63	0,00	28.280,62			
	<b>TOTALE 04.008.1.2 CATEGORIA 2 CATEGORIA 2</b>	<b>25.000,00</b>	<b>0,00</b>	<b>3.691,98</b>	<b>21.308,02</b>	<b>2.018,50</b>	<b>17.006,13</b>	<b>19.024,63</b>	<b>0,00</b>	<b>2.283,39</b>			
		145.000,00	0,00	35.000,00	110.000,00	84.700,88	25.299,12	110.000,00	0,00	0,00			
		150.000,00	0,00	35.000,00	115.000,00	86.719,38	42.305,25	129.024,63	0,00	28.280,62			
<b>04.008.1.4 CATEGORIA 4 CATEGORIA 4</b>													
4 008 1 4 914151 1	Attività editoriale	160.000,00	20.038,04	0,00	180.038,04	80.758,52	22.048,00	102.806,52	0,00	77.231,52			
		170.000,00	0,00	66.000,00	104.000,00	43.331,50	80.330,00	103.661,50	0,00	338,50			
		250.000,00	0,00	50.000,00	200.000,00	124.090,02	82.378,00	206.468,02	0,00	75.808,98			
4 008 1 4 914152 1	Attività promozionale di carattere istituzionale e di informazione	130.000,00	0,00	33.991,12	98.008,88	54.041,20	0,00	54.041,20	0,00	41.967,68			
		125.000,00	51.500,00	0,00	176.500,00	68.698,00	108.374,56	175.070,56	0,00	1.429,44			
		200.000,00	51.500,00	0,00	251.500,00	122.737,20	108.374,56	229.111,76	0,00	128.762,80			
4 008 1 4 914153 1	Attività biblioteca	18.000,00	2.180,25	0,00	20.180,25	4.138,11	0,00	4.138,11	0,00	16.044,14			
		20.000,00	0,00	1.500,00	18.500,00	3.085,00	13.083,00	16.178,00	0,00	2.322,00			
		35.000,00	0,00	1.500,00	33.500,00	7.231,11	13.083,00	20.314,11	0,00	26.268,89			
4 008 1 4 914155 1	Comunicazione Istituzionale e documentazione	30.000,00	0,00	13.070,00	16.930,00	0,00	0,00	0,00	0,00	16.930,00			
		0,00	0,00	0,00	0,00	0,00	0,00	0,00	0,00	0,00			
		15.000,00	0,00	0,00	15.000,00	0,00	0,00	0,00	0,00	0,00			
	<b>TOTALE 04.008.1.4 CATEGORIA 4 CATEGORIA 4</b>	<b>338.000,00</b>	<b>22.218,29</b>	<b>47.061,12</b>	<b>313.157,17</b>	<b>138.935,83</b>	<b>22.048,00</b>	<b>160.983,83</b>	<b>0,00</b>	<b>162.173,34</b>			
		315.000,00	51.500,00	67.500,00	298.000,00	115.122,50	179.787,56	294.910,06	0,00	4.089,94			
		500.000,00	51.500,00	81.500,00	500.000,00	254.058,33	201.835,56	455.893,89	0,00	245.941,67			
	<b>TOTALE 04.008.1 TITOLO 1 TITOLO 1</b>	<b>363.000,00</b>	<b>22.218,29</b>	<b>50.763,10</b>	<b>334.465,19</b>	<b>140.954,33</b>	<b>39.054,13</b>	<b>180.008,46</b>	<b>0,00</b>	<b>154.458,73</b>			
		460.000,00	51.500,00	102.500,00	409.000,00	199.823,38	205.088,68	404.910,06	0,00	4.089,94			
		650.000,00	51.500,00	86.500,00	615.000,00	340.777,71	244.140,81	584.918,52	0,00	274.222,29			
	<b>TOTALE 04.008 U.P.B. 008 Spese Struttura di Supporto "Stampa"</b>	<b>363.000,00</b>	<b>22.218,29</b>	<b>50.763,10</b>	<b>334.465,19</b>	<b>140.954,33</b>	<b>39.054,13</b>	<b>180.008,46</b>	<b>0,00</b>	<b>154.458,73</b>			
		460.000,00	51.500,00	102.500,00	409.000,00	199.823,38	205.088,68	404.910,06	0,00	4.089,94			
		650.000,00	51.500,00	86.500,00	615.000,00	340.777,71	244.140,81	584.918,52	0,00	274.222,29			



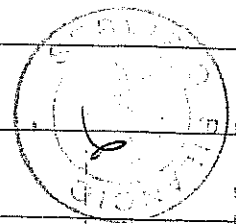
*[Handwritten signature]*

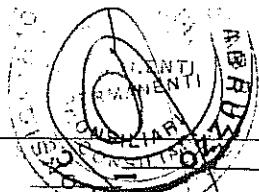
*[Handwritten signature]*



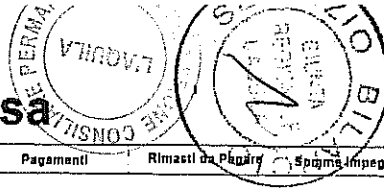
# Conto Bilancio Spesa

Codice	Descrizione	Previsioni		Pagamenti	Rimasti da Pagare	Bomme Impegnate	Differenza rispetto alle previsioni												
		Residui	Residui Presunti				Variazioni +	Variazioni -	Da residui	Da residui	Da residui	Da residui	In +	In -					
		Comp.	Iniziali di comp.												Definitive di comp.	Da competenza	Da competenza	Da competenza	Da competenza
		Cassa	Iniziali di cassa												Definitive di cassa	Totale pagamenti	Totale da Pagare	Totale impegni	Totale impegni
<b>TOTALE 04 F. O. 04</b>	<b>Comunicazione istituzionale e divulgativa</b>	363.000,00	460.000,00	22.218,29	50.753,10	334.465,19	140.954,33	39.054,13	180.008,46	0,00	154.456,73								
		460.000,00	51.500,00	102.500,00	409.000,00	199.823,38	205.086,68	404.910,06	0,00	4.089,94									
		650.000,00	51.500,00	86.500,00	615.000,00	340.777,71	244.140,81	584.918,52	0,00	274.222,29									
<b>05 F. O. 05</b>	<b>Rappresentanza</b>																		
<b>05.009 U.P.B. 009</b>	<b>Spese di Rappresentanza</b>																		
<b>05.009.1</b>	<b>TITOLO 1 TITOLO 1</b>																		
<b>05.009.1.1</b>	<b>CATEGORIA 1 CATEGORIA 1</b>																		
05.009.1.1.911201.1	Spese di rappresentanza L.R. 19/12/2001 N.80	60.000,00	145.000,00	0,00	24.309,80	35.690,20	31.690,20	0,00	31.690,20	0,00	4.000,00								
		145.000,00	150.000,00	36.000,00	0,00	181.000,00	61.327,31	116.798,02	178.125,33	0,00	2.874,67								
		150.000,00	36.000,00	36.000,00	0,00	186.000,00	93.017,51	116.798,02	209.815,53	0,00	92.982,49								
<b>TOTALE 05.009.1.1</b>	<b>CATEGORIA 1 CATEGORIA 1</b>	60.000,00	145.000,00	0,00	24.309,80	35.690,20	31.690,20	0,00	31.690,20	0,00	4.000,00								
		145.000,00	150.000,00	36.000,00	0,00	181.000,00	61.327,31	116.798,02	178.125,33	0,00	2.874,67								
		150.000,00	36.000,00	36.000,00	0,00	186.000,00	93.017,51	116.798,02	209.815,53	0,00	92.982,49								
<b>TOTALE 05.009.1</b>	<b>TITOLO 1 TITOLO 1</b>	60.000,00	145.000,00	0,00	24.309,80	35.690,20	31.690,20	0,00	31.690,20	0,00	4.000,00								
		145.000,00	150.000,00	36.000,00	0,00	181.000,00	61.327,31	116.798,02	178.125,33	0,00	2.874,67								
		150.000,00	36.000,00	36.000,00	0,00	186.000,00	93.017,51	116.798,02	209.815,53	0,00	92.982,49								
<b>TOTALE 05.009 U.P.B. 009</b>	<b>Spese di Rappresentanza</b>	60.000,00	145.000,00	0,00	24.309,80	35.690,20	31.690,20	0,00	31.690,20	0,00	4.000,00								
		145.000,00	150.000,00	36.000,00	0,00	181.000,00	61.327,31	116.798,02	178.125,33	0,00	2.874,67								
		150.000,00	36.000,00	36.000,00	0,00	186.000,00	93.017,51	116.798,02	209.815,53	0,00	92.982,49								
<b>TOTALE 05 F. O. 05</b>	<b>Rappresentanza</b>	60.000,00	145.000,00	0,00	24.309,80	35.690,20	31.690,20	0,00	31.690,20	0,00	4.000,00								
		145.000,00	150.000,00	36.000,00	0,00	181.000,00	61.327,31	116.798,02	178.125,33	0,00	2.874,67								
		150.000,00	36.000,00	36.000,00	0,00	186.000,00	93.017,51	116.798,02	209.815,53	0,00	92.982,49								
<b>06 F. O. 06</b>	<b>CO.RE.COM.</b>																		
<b>06.010 U.P.B. 010</b>	<b>Spese organizzazione e funzionamento Co.Re.Com.</b>																		
<b>06.010.1</b>	<b>TITOLO 1 TITOLO 1</b>																		
<b>06.010.1.1</b>	<b>CATEGORIA 1 CATEGORIA 1</b>																		





# Conto Bilancio Spesa




*Reg*


Codice	Descrizione	Previsioni		Pagamenti				Differenza rispetto alle previsioni		
		Variazioni		Residui effettivi	Da residui	Da residui	Da residui	In +	In -	
		Residui Comp.	Residui Presunti	Definitive di comp.	Da competenza	Da competenza	Da competenza	In +	In -	
		Cassa	Iniziali di comp.	Definitive di cassa	Totale pagamenti	Totale da Pagare	Totale impegni	In +	In -	
6.010.1.1.911301.1	Trattamento economico componenti CO.RE.COM.	0,00	0,00	1.423,08	1.423,08	1.423,08	1.423,08	0,00	0,00	
		70.000,00	0,00	12.332,68	57.667,32	57.011,04	0,00	0,00	656,28	
		70.000,00	0,00	11.565,89	58.434,12	58.434,12	0,00	0,00	0,00	
6.010.1.1.911302.1	Trattamento di Missione e rimborso spese componenti CO.RE.COM	15.000,00	0,00	11.790,73	3.209,27	1.854,23	145,77	2.000,00	0,00	1.209,27
		20.000,00	7.117,10	0,00	27.117,10	23.311,87	2.920,53	26.232,40	0,00	884,70
		20.000,00	8.971,33	0,00	28.971,33	25.166,10	3.088,30	28.232,40	0,00	3.805,23
6.010.1.1.914305.1	Rimborsi alle emittenti radiotelevisive locali per trasmissioni messaggi autogestiti nelle campagne elettorali L.22.02.2000 n.28	18.760,65	6.303,82	0,00	25.064,47	12.822,67	6.303,72	19.128,39	0,00	5.938,08
		0,00	40.584,70	0,00	40.584,70	0,00	38.716,05	38.716,05	0,00	3.848,65
		15.000,00	40.584,70	0,00	55.584,70	12.822,67	43.019,77	55.842,44	0,00	42.742,03
<b>TOTALE 06.010.1.1 CATEGORIA 1 CATEGORIA 1</b>		<b>33.760,65</b>	<b>7.726,90</b>	<b>11.790,73</b>	<b>29.698,82</b>	<b>16.089,98</b>	<b>6.449,49</b>	<b>22.649,47</b>	<b>0,00</b>	<b>7.147,35</b>
		<b>90.000,00</b>	<b>47.681,80</b>	<b>12.332,68</b>	<b>125.349,12</b>	<b>80.322,91</b>	<b>39.636,58</b>	<b>119.959,49</b>	<b>0,00</b>	<b>5.399,63</b>
		<b>105.000,00</b>	<b>49.536,03</b>	<b>11.565,89</b>	<b>142.970,15</b>	<b>96.422,89</b>	<b>46.086,07</b>	<b>142.808,96</b>	<b>0,00</b>	<b>46.547,26</b>
<b>06.010.1.4 CATEGORIA 4 CATEGORIA 4</b>										
6.010.1.4.914302.1	Attività Annuale CO.RE.COM	100.000,00	0,00	57.900,00	42.100,00	22.840,00	19.000,00	41.840,00	0,00	260,00
		120.000,00	8.215,58	0,00	128.215,58	41.242,40	86.898,00	128.140,40	0,00	75,18
		200.000,00	7.448,78	37.133,20	170.315,58	64.082,40	105.898,00	169.980,40	0,00	106.233,18
6.010.1.4.914303.1	Funzionamento CO.RE.COM	50.000,00	0,00	36.493,72	13.506,28	9.041,91	482,88	9.524,79	0,00	3.981,49
		70.000,00	3.000,00	0,00	73.000,00	31.437,71	41.005,36	72.443,07	0,00	556,93
		100.000,00	0,00	13.500,00	86.500,00	40.478,62	41.488,24	81.967,86	0,00	46.020,36
6.010.1.4.914304.1	Spese per l'esercizio delle funzioni delegate dall'Autorità per le garanzie nelle comunicazioni al Co.Re.Com	68.000,00	620,00	0,00	68.620,00	4.320,00	64.300,00	68.620,00	0,00	0,00
		0,00	79.009,68	0,00	79.009,68	682,00	78.240,00	78.922,00	0,00	87,68
		50.000,00	79.009,68	0,00	129.009,68	5.002,00	142.540,00	147.542,00	0,00	124.007,68
<b>TOTALE 06.010.1.4 CATEGORIA 4 CATEGORIA 4</b>		<b>218.000,00</b>	<b>620,00</b>	<b>94.393,72</b>	<b>124.226,28</b>	<b>36.201,91</b>	<b>83.782,88</b>	<b>119.984,79</b>	<b>0,00</b>	<b>4.241,49</b>
		<b>190.000,00</b>	<b>90.225,26</b>	<b>0,00</b>	<b>280.225,26</b>	<b>73.362,11</b>	<b>208.143,38</b>	<b>279.505,47</b>	<b>0,00</b>	<b>719,79</b>
		<b>350.000,00</b>	<b>86.468,48</b>	<b>50.633,20</b>	<b>386.825,26</b>	<b>109.564,02</b>	<b>289.926,24</b>	<b>399.490,26</b>	<b>0,00</b>	<b>276.261,24</b>
<b>TOTALE 06.010.1 TITOLO 1 TITOLO 1</b>		<b>251.760,65</b>	<b>8.346,90</b>	<b>106.184,45</b>	<b>153.923,10</b>	<b>52.301,89</b>	<b>90.232,37</b>	<b>142.534,26</b>	<b>0,00</b>	<b>11.388,84</b>
		<b>280.000,00</b>	<b>137.907,06</b>	<b>12.332,68</b>	<b>405.574,38</b>	<b>153.685,02</b>	<b>245.779,94</b>	<b>399.464,96</b>	<b>0,00</b>	<b>6.109,42</b>
		<b>455.000,00</b>	<b>135.994,49</b>	<b>62.199,08</b>	<b>528.795,41</b>	<b>205.988,91</b>	<b>336.012,31</b>	<b>541.999,22</b>	<b>0,00</b>	<b>322.808,50</b>
<b>TOTALE 06.010 U.P.B. 010 Spese organizzazione e funzionamento Co.Re.Com.</b>		<b>251.760,65</b>	<b>8.346,90</b>	<b>106.184,45</b>	<b>153.923,10</b>	<b>52.301,89</b>	<b>90.232,37</b>	<b>142.534,26</b>	<b>0,00</b>	<b>11.388,84</b>
		<b>280.000,00</b>	<b>137.907,06</b>	<b>12.332,68</b>	<b>405.574,38</b>	<b>153.685,02</b>	<b>245.779,94</b>	<b>399.464,96</b>	<b>0,00</b>	<b>6.109,42</b>
		<b>455.000,00</b>	<b>135.994,49</b>	<b>62.199,08</b>	<b>528.795,41</b>	<b>205.988,91</b>	<b>336.012,31</b>	<b>541.999,22</b>	<b>0,00</b>	<b>322.808,50</b>
<b>TOTALE 06 F. O. 06 CO.RE.COM.</b>		<b>251.760,65</b>	<b>8.346,90</b>	<b>106.184,45</b>	<b>153.923,10</b>	<b>52.301,89</b>	<b>90.232,37</b>	<b>142.534,26</b>	<b>0,00</b>	<b>11.388,84</b>
		<b>280.000,00</b>	<b>137.907,06</b>	<b>12.332,68</b>	<b>405.574,38</b>	<b>153.685,02</b>	<b>245.779,94</b>	<b>399.464,96</b>	<b>0,00</b>	<b>6.109,42</b>
		<b>455.000,00</b>	<b>135.994,49</b>	<b>62.199,08</b>	<b>528.795,41</b>	<b>205.988,91</b>	<b>336.012,31</b>	<b>541.999,22</b>	<b>0,00</b>	<b>322.808,50</b>
<b>07 F. O. 07 Autorità Indipendenti</b>										
<b>07.011 U.P.B. 011 Spese Ufficio Difensore Civico</b>										

*[Handwritten signature]*

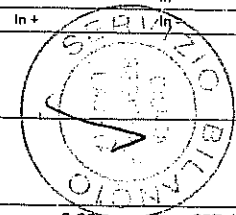
*[Handwritten signature]*



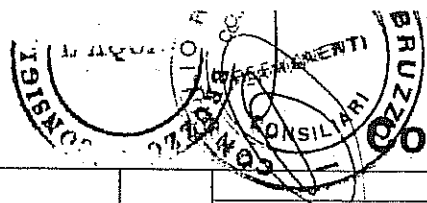
# Conto Bilancio Spesa




Codice	Descrizione	Previsioni		Pagamenti		Rimasti da Pagare		Differenza rispetto alle previsioni		
		Variazioni		Somme Impegnate		Somme Impegnate				
		Residui	Residui Previsioni	Residui effettivi	Da residui	Da residui	Da residui	In +	In -	
		Comp.	Iniziali di comp.	Definitive di comp.	Da competenza	Da competenza	Da competenza	In +	In -	
Cassa	Iniziali di cassa	Definitive di cassa	Totale pagamenti	Totale da Pagare	Totale Impegni	In +	In -			
<b>07.011.1 TITOLO 1 TITOLO 1</b>										
<b>07.011.1.1 CATEGORIA 1 CATEGORIA 1</b>										
7.011.1.1.911351.1	Trattamento economico del difensore civico	5.000,00	0,00	997,19	4.002,81	3.005,03	760,62	3.765,65	0,00	237,16
		85.000,00	0,00	5.000,00	80.000,00	69.747,44	3.000,00	72.747,44	0,00	7.252,56
		85.000,00	0,00	5.000,00	80.000,00	72.752,47	3.760,62	76.513,09	0,00	7.247,53
<b>TOTALE 07.011.1.1 CATEGORIA 1 CATEGORIA 1</b>		<b>5.000,00</b>	<b>0,00</b>	<b>997,19</b>	<b>4.002,81</b>	<b>3.005,03</b>	<b>760,62</b>	<b>3.765,65</b>	<b>0,00</b>	<b>237,16</b>
		85.000,00	0,00	5.000,00	80.000,00	69.747,44	3.000,00	72.747,44	0,00	7.252,56
		85.000,00	0,00	5.000,00	80.000,00	72.752,47	3.760,62	76.513,09	0,00	7.247,53
<b>07.011.1.4 CATEGORIA 4 CATEGORIA 4</b>										
7.011.1.4.914353.1	Funzionamento Difensore Civico	10.000,00	5.080,75	0,00	15.080,75	13.163,01	1.845,00	15.008,01	0,00	72,74
		30.000,00	5.000,00	0,00	35.000,00	21.486,47	12.950,14	34.436,61	0,00	563,39
		35.000,00	5.000,00	0,00	40.000,00	34.649,48	14.795,14	49.444,62	0,00	5.350,52
<b>TOTALE 07.011.1.4 CATEGORIA 4 CATEGORIA 4</b>		<b>10.000,00</b>	<b>5.080,75</b>	<b>0,00</b>	<b>15.080,75</b>	<b>13.163,01</b>	<b>1.845,00</b>	<b>15.008,01</b>	<b>0,00</b>	<b>72,74</b>
		30.000,00	5.000,00	0,00	35.000,00	21.486,47	12.950,14	34.436,61	0,00	563,39
		35.000,00	5.000,00	0,00	40.000,00	34.649,48	14.795,14	49.444,62	0,00	5.350,52
<b>TOTALE 07.011.1 TITOLO 1 TITOLO 1</b>		<b>15.000,00</b>	<b>5.080,75</b>	<b>997,19</b>	<b>19.083,86</b>	<b>16.168,04</b>	<b>2.605,62</b>	<b>18.773,66</b>	<b>0,00</b>	<b>309,90</b>
		115.000,00	5.000,00	5.000,00	115.000,00	91.233,91	15.950,14	107.184,05	0,00	7.815,95
		120.000,00	5.000,00	5.000,00	120.000,00	107.401,95	18.555,76	125.957,71	0,00	12.598,05
<b>TOTALE 07.011 U.P.B. 011 Spese Ufficio Difensore Civico</b>		<b>15.000,00</b>	<b>5.080,75</b>	<b>997,19</b>	<b>19.083,86</b>	<b>16.168,04</b>	<b>2.605,62</b>	<b>18.773,66</b>	<b>0,00</b>	<b>309,90</b>
		115.000,00	5.000,00	5.000,00	115.000,00	91.233,91	15.950,14	107.184,05	0,00	7.815,95
		120.000,00	5.000,00	5.000,00	120.000,00	107.401,95	18.555,76	125.957,71	0,00	12.598,05
<b>07.012 U.P.B. 012 Oneri per gli organismi statutari e indipendenti</b>										
<b>07.012.1 TITOLO 1 TITOLO 1</b>										
<b>07.012.1.4 CATEGORIA 4 CATEGORIA 4</b>										
7.012.1.4.914355.1	Spese di funzionamento del Consiglio delle Autonomie Locali	4.000,00	0,00	4.000,00	0,00	0,00	0,00	0,00	0,00	0,00
		20.000,00	0,00	0,00	20.000,00	0,00	0,00	0,00	0,00	20.000,00
		20.000,00	0,00	0,00	20.000,00	0,00	0,00	0,00	0,00	20.000,00
7.012.1.4.914356.1	Spese Funzionamento Collegio Regionale per le Garanzie Statutarie	4.000,00	0,00	4.000,00	0,00	0,00	0,00	0,00	0,00	0,00
		35.000,00	0,00	0,00	35.000,00	0,00	4.000,00	4.000,00	0,00	31.000,00
		35.000,00	0,00	0,00	35.000,00	0,00	4.000,00	4.000,00	0,00	35.000,00



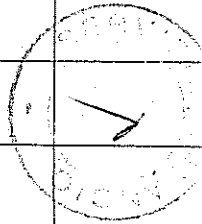




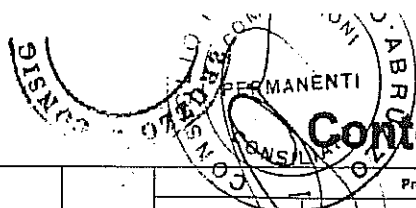
# Conto Bilancio Spesa



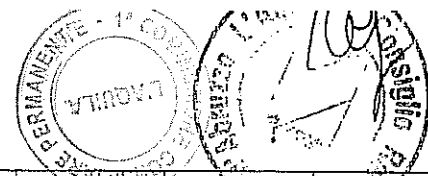
Codice	Descrizione	Previsioni				Pagamenti		Rimasti da Pagare		Somme Impegnate		Differenza rispetto alle previsioni	
		Residui Comp. Cassa	Residui Presunti Iniziali di comp. Iniziali di cassa	Variazioni		Residui effettivi Definitiva di comp. Definitiva di cassa	Da residui Da competenza Totale pagamenti	Da residui Da competenza Totale da Pagare	Da residui Da competenza Totale impegni	In + In + In +	In - In - In -	In + In + In +	In - In - In -
				Variazioni +	Variazioni -								
	<b>TOTALE 08 F. O. 08 Fondi</b>		0,00	0,00	0,00	0,00	0,00	0,00	0,00	0,00	0,00	0,00	0,00
			390.000,00	148.549,06	468.310,15	70.238,91	0,00	0,00	0,00	0,00	0,00	70.238,91	
			2.794.440,65	1.048.549,06	520.564,30	3.322.425,33	0,00	0,00	0,00	0,00	0,00	3.322.425,33	
	<b>09 F. O. 09 Contabilità Speciali</b>												
	<b>09.014 U.P.B. 014 Ritenute e depositi</b>												
	<b>09.014.1 TITOLO 1 TITOLO 1</b>												
	<b>09.014.1.4 CATEGORIA 4 CATEGORIA 4</b>												
9.014.1.4.911453.1	Anticipo cassa economale		0,00	0,00	0,00	0,00	0,00	0,00	0,00	0,00	0,00	0,00	0,00
			100.000,00	0,00	0,00	100.000,00	0,00	0,00	0,00	0,00	0,00	100.000,00	
			100.000,00	0,00	0,00	100.000,00	0,00	0,00	0,00	0,00	0,00	100.000,00	
	<b>TOTALE 09.014.1.4 CATEGORIA 4 CATEGORIA 4</b>		0,00	0,00	0,00	0,00	0,00	0,00	0,00	0,00	0,00	0,00	0,00
			100.000,00	0,00	0,00	100.000,00	0,00	0,00	0,00	0,00	0,00	100.000,00	
			100.000,00	0,00	0,00	100.000,00	0,00	0,00	0,00	0,00	0,00	100.000,00	
	<b>09.014.1.8 CATEGORIA 8 CATEGORIA 8</b>												
9.014.1.8.911451.1	Partite che si compensano con le entrate		0,00	0,00	0,00	0,00	0,00	0,00	0,00	0,00	0,00	0,00	0,00
			450.000,00	0,00	0,00	450.000,00	6.953,87	0,00	6.953,87	0,00	443.046,13		
			450.000,00	0,00	0,00	450.000,00	6.953,87	0,00	6.953,87	0,00	443.046,13		
9.014.1.8.911452.1	Depositi cauzionali		1.000,00	1.940,00	0,00	2.940,00	1.900,00	1.040,00	2.940,00	0,00	0,00		
			30.000,00	0,00	0,00	30.000,00	3.230,00	0,00	3.230,00	0,00	26.770,00		
			31.000,00	0,00	0,00	31.000,00	5.130,00	1.040,00	6.170,00	0,00	25.870,00		
	<b>TOTALE 09.014.1.8 CATEGORIA 8 CATEGORIA 8</b>		1.000,00	1.940,00	0,00	2.940,00	1.900,00	1.040,00	2.940,00	0,00	0,00		
			480.000,00	0,00	0,00	480.000,00	10.183,87	0,00	10.183,87	0,00	469.816,13		
			481.000,00	0,00	0,00	481.000,00	12.083,87	1.040,00	13.123,87	0,00	468.916,13		
	<b>TOTALE 09.014.1 TITOLO 1 TITOLO 1</b>		1.000,00	1.940,00	0,00	2.940,00	1.900,00	-1.040,00	2.940,00	0,00	0,00		
			580.000,00	0,00	0,00	580.000,00	10.183,87	0,00	10.183,87	0,00	569.816,13		
			581.000,00	0,00	0,00	581.000,00	12.083,87	1.040,00	13.123,87	0,00	568.916,13		
	<b>09.014.4 TITOLO 4 TITOLO 4</b>												
	<b>09.014.4.1 CATEGORIA 1 CATEGORIA 1</b>												



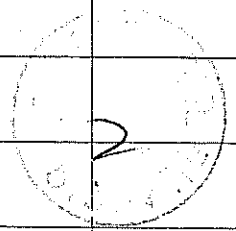




# Conto Bilancio Spesa



Codice	Descrizione	Previsioni				Pagamenti	Rimasti da Pagare	Somme impegnate	Differenza rispetto alle previsioni											
		Residui	Residui Presunt.	Variazioni					Residui effettivi	Da residui	Da residui	In +	In -							
				Comp.	Iniziali di comp.									Variazioni +	Variazioni -	Definitive di comp.	Da competenza	Da competenza	In +	In -
9014.4.1.941001.1	Partite di giro		80.000,00	0,00	73.175,89	8.824,31	6.824,31	0,00	6.824,31	0,00	0,00									
			700.000,00	0,00	0,00	700.000,00	100.838,45	0,00	100.838,45	0,00	599.161,55									
			700.000,00	0,00	0,00	700.000,00	107.662,76	0,00	107.662,76	0,00	592.337,24									
	<b>TOTALE 09.014.4.1 CATEGORIA I CATEGORIA I</b>		80.000,00	0,00	73.175,89	8.824,31	6.824,31	0,00	6.824,31	0,00	0,00									
			700.000,00	0,00	0,00	700.000,00	100.838,45	0,00	100.838,45	0,00	599.161,55									
			700.000,00	0,00	0,00	700.000,00	107.662,76	0,00	107.662,76	0,00	592.337,24									
	<b>TOTALE 09.014.4 TITOLO 4 TITOLO 4</b>		80.000,00	0,00	73.175,89	8.824,31	6.824,31	0,00	6.824,31	0,00	0,00									
			700.000,00	0,00	0,00	700.000,00	100.838,45	0,00	100.838,45	0,00	599.161,55									
			700.000,00	0,00	0,00	700.000,00	107.662,76	0,00	107.662,76	0,00	592.337,24									
	<b>TOTALE 09.014 U.P.B. 014 Ritenute e depositi</b>		81.000,00	1.940,00	73.175,69	9.764,31	8.724,31	1.040,00	9.784,31	0,00	0,00									
			1.280.000,00	0,00	0,00	1.280.000,00	111.022,32	0,00	111.022,32	0,00	1.168.977,68									
			1.281.000,00	0,00	0,00	1.281.000,00	119.748,63	1.040,00	120.788,63	0,00	1.161.253,37									
	<b>TOTALE 09 F. O. 09 Contabilità Speciali</b>		81.000,00	1.940,00	73.175,69	9.764,31	8.724,31	1.040,00	9.784,31	0,00	0,00									
			1.280.000,00	0,00	0,00	1.280.000,00	111.022,32	0,00	111.022,32	0,00	1.168.977,68									
			1.281.000,00	0,00	0,00	1.281.000,00	119.748,63	1.040,00	120.788,63	0,00	1.161.253,37									
	10 F. O. 10 Spese per investimenti																			
	10.015 U.P.B. 015 Realizzazione, acquisizione miglioramento immobili adibiti ad uffici del Consiglio Regionale e beni mobili																			
	10.015.2 TITOLO 2 Spese di investimento																			
	10.015.2.1 CATEGORIA 1 Beni ed opere immobiliari a carico del Consiglio Regionale																			
0015 2 1.921002.1	Beni immobiliari a carico del Consiglio Regionale-acquisizione, costruzione, manutenzione straordinaria opere ed		1.200.000,00	1.505.549,51	0,00	2.705.549,51	750.858,70	1.917.595,05	2.668.453,75	0,00	37.095,76									
			700.000,00	466.405,09	0,00	1.166.405,09	333.707,83	832.697,26	1.166.405,09	0,00	0,00									
			1.800.000,00	500.899,09	0,00	2.300.899,09	1.084.566,53	2.750.292,31	3.834.858,84	0,00	1.218.332,58									
0015 2.1 922001.1	Spese per acquisizione beni mobili ad utilizzo pluriennale, mezzi di trasporto ed opere d'arte		65.000,00	0,00	33.508,85	31.491,35	31.284,06	207,29	31.491,35	0,00	0,00									
			50.000,00	0,00	33.000,00	17.000,00	4.270,80	12.729,20	17.000,00	0,00	0,00									
			70.000,00	0,00	23.000,00	47.000,00	35.554,88	12.936,49	48.491,35	0,00	11.445,14									
	<b>TOTALE 10.015.2.1 CATEGORIA 1 Beni ed opere immobiliari a carico del Consiglio Regionale</b>		1.265.000,00	1.505.549,51	33.508,85	2.737.040,86	782.142,76	1.917.802,34	2.699.945,10	0,00	37.095,76									
			750.000,00	466.405,09	33.000,00	1.183.405,09	337.978,63	845.426,46	1.183.405,09	0,00	0,00									
			1.870.000,00	500.899,09	23.000,00	2.347.899,09	1.120.121,39	2.763.228,80	3.883.350,19	0,00	1.227.777,70									
	<b>TOTALE 10.015.2 TITOLO 2 Spese di investimento</b>		1.265.000,00	1.505.549,51	33.508,85	2.737.040,86	782.142,76	1.917.802,34	2.699.945,10	0,00	37.095,76									
			750.000,00	466.405,09	33.000,00	1.183.405,09	337.978,63	845.426,46	1.183.405,09	0,00	0,00									
			1.870.000,00	500.899,09	23.000,00	2.347.899,09	1.120.121,39	2.763.228,80	3.883.350,19	0,00	1.227.777,70									
	<b>TOTALE 10.015 U.P.B. 015 Realizzazione, acquisizione miglioramento immobili adibiti ad uffici del Consiglio Regionale e</b>		1.265.000,00	1.505.549,51	33.508,85	2.737.040,86	782.142,76	1.917.802,34	2.699.945,10	0,00	37.095,76									
			750.000,00	466.405,09	33.000,00	1.183.405,09	337.978,63	845.426,46	1.183.405,09	0,00	0,00									
			1.870.000,00	500.899,09	23.000,00	2.347.899,09	1.120.121,39	2.763.228,80	3.883.350,19	0,00	1.227.777,70									




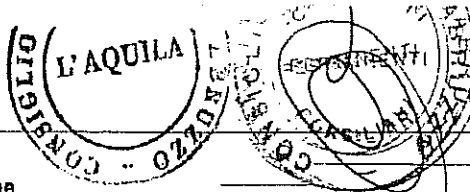


# Conto Bilancio Spesa




Codice	Descrizione	Previsioni		Pagamenti		Rimasti da Pagare		Somme Impegnate		Differenza rispetto alle previsioni			
		Variazioni		Residui effettivi		Da residui		Da residui		in +		in -	
		Residui	Residui Presunti	Definitive di comp.		Da competenza		Da competenza		in +		in -	
		Comp.	Iniziali di comp.	Definitive di cassa	Totale pagamenti	Totale da Pagare	Totale impegni	in +		in -			
		Cassa	Iniziali di cassa	Variazioni +	Variazioni -								
	<b>TOTALE 10 F. O. 10 Spese per investimenti</b>		1.265.000,00	1.505.549,51	33.508,85	2.737.040,88	782.142,76	1.917.802,34	2.699.945,10	0,00		37.095,78	
			750.000,00	466.405,09	33.000,00	1.183.405,09	337.978,63	845.426,46	1.183.406,09	0,00		0,00	
			1.870.000,00	500.899,09	23.000,00	2.347.899,09	1.120.121,39	2.763.228,80	3.883.350,19	0,00		1.227.777,70	

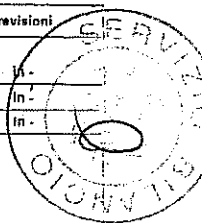




# Conto Bilancio Spesa

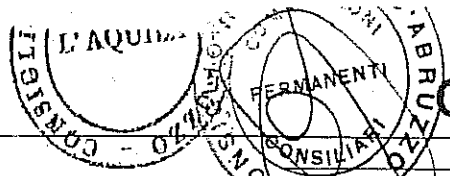


Codice	Descrizione	Previsioni		Pagamenti		Rimessi da Pagare		Somme Impegnate		Differenza (rispetto alle previsioni)	
		Residui	Residui Presunti	Variazioni		Residui effettivi	Da residui	Da residui	Da residui	In +	In -
		Comp.	Iniziali di comp.	Variazioni +	Variazioni -	Definitive di comp.	Da competenza	Da competenza	Da competenza	In +	In -
		Cassa	Iniziali di cassa			Definitive di cassa	Totale pagamenti	Totale da Pagare	Totale impegni	In +	In -
<b>Riepilogo delle spese per U.P.B.</b>											
<b>U.P.B. 001 : Organi istituzionali e gruppi consiliari</b>		148.000,00	349.855,90	0,00	497.855,95	388266,20	0,00	386.265,29	0,00	111.590,67	
		15.030.000,00	13.843,54	375.563,71	14.668.279,83	14.263.728,08	133.683,19	14.397.409,27	0,00	270.870,56	
		15.080.000,00	461.697,50	375.563,71	15.166.133,79	14.849.991,37	133.683,19	14.783.674,56	0,00	516.142,42	
<b>U.P.B. 002 : Gestione personale</b>		2.686.680,00	1.168.409,92	88.653,54	3.768.438,38	1985685,48	758.817,78	2.744.503,26	0,00	1.021.933,12	
		10.396.680,00	808.576,98	176.949,37	11.028.307,61	7.742.542,45	3.114.879,86	10.857.222,31	0,00	171.085,30	
		11.792.680,00	2.088.002,13	138.402,92	13.722.279,21	9.728.227,93	3.873.497,64	13.601.725,57	0,00	3.994.051,28	
<b>U.P.B. 003 : Amministrazione generale</b>		1.054.000,00	370.070,91	55.557,87	1.368.513,04	723814,29	312.179,98	1.035.794,27	0,00	332.718,77	
		2.785.000,00	645.463,00	238.110,03	3.174.352,97	1.837.861,02	1.522.202,04	3.160.063,06	0,00	14.289,91	
		3.585.000,00	917.690,07	209.720,87	4.292.969,20	2.361.475,31	1.834.382,02	4.195.857,33	0,00	1.931.493,89	
<b>U.P.B. 004 : Attività di supporto agli organismi legislativi</b>		30.000,00	0,00	15.543,18	14.456,82	14385,02	0,00	14.385,02	0,00	71,80	
		75.000,00	65.000,00	0,00	140.000,00	80.272,61	59.727,39	140.000,00	0,00	0,00	
		90.000,00	85.000,00	543,18	164.456,82	94.657,63	59.727,39	154.385,02	0,00	59.799,19	
<b>U.P.B. 005 : Attività Specialistica Tecnica e Giuridica</b>		40.000,00	0,00	40.000,00	0,00	0	0,00	0,00	0,00	0,00	
		15.000,00	0,00	15.000,00	0,00	0,00	0,00	0,00	0,00	0,00	
		35.000,00	0,00	35.000,00	0,00	0,00	0,00	0,00	0,00	0,00	
<b>U.P.B. 006 : Attività di supporto agli organi di direzione politico-istituzionali</b>		387.500,00	79.380,12	55.876,53	411.003,59	311328,58	24.943,02	338.271,80	0,00	74.731,99	
		492.000,00	425.159,34	118.881,52	600.277,82	132.277,72	528.656,46	660.834,18	0,00	139.343,64	
		745.500,00	470.559,34	138.516,49	1.079.542,85	443.806,30	553.599,48	997.205,78	0,00	835.936,55	
<b>U.P.B. 007 : Attività connessa al controllo</b>		65.000,00	76.154,67	2.167,83	138.985,84	92902,52	0,00	92.902,52	0,00	46.084,32	
		420.000,00	0,00	135.000,00	285.000,00	243.549,58	40.674,18	284.223,76	0,00	776,24	
		420.000,00	0,00	8.845,33	411.154,87	336.452,10	40.674,18	377.126,28	0,00	74.702,67	
<b>U.P.B. 008 : Spese Struttura di Supporto "Stampa"</b>		383.000,00	22.218,29	50.753,10	334.465,19	140954,33	39.054,13	180.008,46	0,00	154.456,73	
		480.000,00	51.500,00	102.500,00	409.000,00	189.823,38	205.086,88	404.910,06	0,00	4.089,94	
		650.000,00	51.500,00	86.500,00	615.000,00	340.777,71	244.140,81	584.918,52	0,00	274.222,29	
<b>U.P.B. 009 : Spese di Rappresentanza</b>		60.000,00	0,00	24.308,80	35.690,20	31890,2	0,00	31.890,20	0,00	4.000,00	
		145.000,00	36.000,00	0,00	181.000,00	81.327,31	116.798,02	178.125,33	0,00	2.874,67	
		150.000,00	36.000,00	0,00	186.000,00	93.017,51	116.798,02	209.815,53	0,00	92.982,49	
<b>U.P.B. 010 : Spese organizzazione e funzionamento Co.Re.Com.</b>		251.760,65	8.348,80	106.184,45	153.923,10	52301,89	90.232,37	142.534,26	0,00	11.388,84	
		280.000,00	137.907,06	12.332,68	405.674,38	153.685,02	245.779,94	389.484,96	0,00	6.109,42	
		455.000,00	135.994,49	62.189,08	628.795,41	205.988,91	336.012,31	541.999,22	0,00	322.808,50	
<b>U.P.B. 011 : Spese Ufficio Difensore Civico</b>		15.000,00	5.080,75	997,19	18.083,56	18168,04	2.605,62	18.773,66	0,00	309,80	
		115.000,00	5.000,00	5.000,00	115.000,00	91.233,91	15.950,14	107.184,05	0,00	7.815,95	
		120.000,00	5.000,00	5.000,00	120.000,00	107.401,95	18.555,76	125.957,71	0,00	12.598,05	
<b>U.P.B. 012 : Oneri per gli organismi statutarî e indipendenti</b>		8.000,00	0,00	8.000,00	0,00	0	0,00	0,00	0,00	0,00	
		55.000,00	0,00	0,00	55.000,00	0,00	4.000,00	4.000,00	0,00	51.000,00	
		55.000,00	0,00	0,00	55.000,00	0,00	4.000,00	4.000,00	0,00	55.000,00	




*[Handwritten signature]*

*[Handwritten signature]*

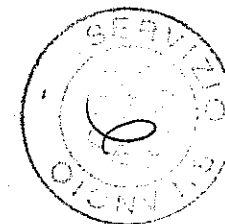


# Conto Bilancio Spesa



*[Handwritten signature]*

Codice	Descrizione	Previsioni		Pagamenti		Rimasti da Pagare		Somme Impegnate		Differenza rispetto alle previsioni	
		Variazioni		Residui effettivi	Da residui	Da residui	Da residui	In +	In -		
		Residui	Residui Previsioni	Definitive di comp.	Da competenza	Da competenza	Da competenza	In +	In -		
		Comp.	Iniziali di comp.	Definitive di cassa	Totale pagamenti	Totale da pagare	Totale impegni	In +	In -		
		Cassa	Iniziali di cassa	Variazioni +	Variazioni -						
<b>U.P.B. 013 : Fondi di riserva</b>			0,00	0,00	0,00	0,00	0,00	0,00	0,00	0,00	0,00
			390.000,00	148.649,06	468.310,15	70.238,91	0,00	0,00	0,00	0,00	70.238,91
			2.794.440,65	1.048.649,06	520.564,38	3.322.425,33	0,00	0,00	0,00	0,00	3.322.425,33
<b>U.P.B. 014 : Ritenute e depositi</b>			81.000,00	1.940,00	73.175,69	9.764,31	8724,31	1.040,00	9.764,31	0,00	0,00
			1.280.000,00	0,00	0,00	1.280.000,00	111.022,32	0,00	111.022,32	0,00	1.168.977,68
			1.281.000,00	0,00	0,00	1.281.000,00	119.746,63	1.040,00	120.786,63	0,00	1.161.253,37
<b>U.P.B. 015 : Realizzazione, acquisizione miglioramento immobili adibiti ad uffici del Consiglio Regionale e beni mobili</b>			1.265.000,00	1.505.549,51	33.508,65	2.737.040,88	782142,76	1.917.802,34	2.699.945,10	0,00	37.095,76
			750.000,00	466.405,09	33.000,00	1.183.405,09	337.978,63	845.426,46	1.183.405,09	0,00	0,00
			1.870.000,00	500.899,09	23.000,00	2.347.899,09	1.120.121,39	2.763.228,80	3.883.350,19	0,00	1.227.777,70
<b>TOTALE</b>			6.454.940,65	3.587.007,03	554.727,83	9.487.219,85	4.546.162,71	3.146.675,24	7.692.837,95	0,00	1.794.381,90
			32.668.680,00	2.803.404,07	1.676.647,46	33.795.436,81	25.055.300,03	6.832.664,36	31.887.964,39	0,00	1.907.472,22
			39.123.620,65	5.780.891,68	1.601.855,96	43.282.656,37	29.601.462,74	9.979.339,60	39.580.802,34	0,00	13.681.193,63
<b>Disavanzo di amministrazione utilizzato</b>						0,00					
<b>TOTALE GENERALE</b>			6.454.940,65	3.587.007,03	554.727,83	9.487.219,85	4.546.162,71	3.146.675,24	7.692.837,95	0,00	1.794.381,90
			32.668.680,00	2.803.404,07	1.676.647,46	33.795.436,81	25.055.300,03	6.832.664,36	31.887.964,39	0,00	1.907.472,22
			39.123.620,65	5.780.891,68	1.601.855,96	43.282.656,37	29.601.462,74	9.979.339,60	39.580.802,34	0,00	13.681.193,63

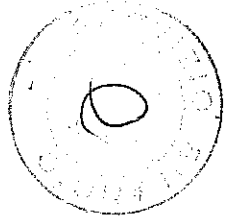


*[Handwritten signature]*

*[Handwritten signature]*



BILANCIO COSTITUTIVO 2010  
SITUAZIONE AMMINISTRATIVA

fondo cassa all'1/1/2010	9.099.083,37
riscoss. In c/ comp	22.019.848,39
riscoss. In c/ residui	4.698.680,00
pagamenti in c/ comp	25.055.300,03
pagamenti in c/residui	4.546.162,71
fondo cassa al 31/12/10	6.216.149,02
residui attivi	6.343.333,32
residui passivi al 31.12.2010	9.979.339,60
<b>Avanzo d'amministrazione alle fine dell'esercizio</b>	<b>2.580.142,74</b>
residui passivi in perenzione amministrativa anno 2008	205.298,11
<b>Avanzo d'amministrazione disponibile esercizio 2011</b>	<b>2.785.440,85</b>
Destinazione avanzo:	
Vincolato (Differenza tra trasferimento giunta e richiesta Consiglio)	2.000.000,00
Economie vincolate	69.590,74
Insussistenti vincolati	9.786,73
Reiscrizione dei residui passivi in perenzione amministrativa con sussistenza del debito	205.298,11
Copertura finanziaria maggiori oneri per costituzione nuovi gruppi	480.000,00
Da assegnare al fondo di riserva per le spese obbligatorie	20.765,27
<b>Totale</b>	<b>2.785.440,85</b>



*[Handwritten signature]*

*[Handwritten signature]*



ALL. "C"


**BILANCIO CONSUNTIVO 2010**


**SITUAZIONE DEI RESIDUI**

residui passivi da riportare all'esercizio finanziario 2011	9.774.041,49
Perenti anno 2008	205.298,11
<b>Totale</b>	<b>9.979.339,60</b>

**PROSPETTO RIEPILOGATIVO AVANZO DI AMMINISTRAZIONE**

Economie	785.760,84
Residui inassistenti anno 2008-2009	1.794.381,90
<b>Totale</b>	<b>2.580.142,74</b>





**Consiglio Regionale dell'Abruzzo**  
**Servizio Risorse Finanziarie e Strumentali**  
**Ufficio Bilancio e Stipendi**

**RELAZIONE**


**Rendiconto finanziario 2010**


Il rendiconto finanziario del Consiglio Regionale evidenzia, per l'esercizio finanziario 2010, una spesa complessiva impegnata, al netto delle contabilità speciali, pari ad € 31.776.942,07 rispetto ad uno stanziamento definitivo finale di spesa pari ad € 32.515.436,61, riportata nel bilancio di previsione del Consiglio Regionale.

Allo scopo di assicurare la copertura finanziaria del fabbisogno del Consiglio Regionale per l'esercizio 2011, giova evidenziare il notevole lavoro di recupero delle economie esistenti relative agli esercizi pregressi. Infatti, con la Legge regionale n. 2 del 10.1.2011 di approvazione del Bilancio di Previsione relativo all'esercizio finanziario 2011, sono stati destinati al funzionamento del Consiglio Regionale € 28.356.542,24, cifra ovviamente sottostimata rispetto alle reali esigenze del Consiglio.

Le ulteriori risorse necessarie per dare completa copertura al bilancio del Consiglio Regionale, ivi comprese le spese non obbligatorie, sono state reperite attraverso il citato meticoloso lavoro di verifica straordinaria delle economie e dei residui passivi dichiarati insussistenti che hanno determinato un avanzo di amministrazione pari ad € 2.785.440,85: parte dello stesso, ossia € 2.000.000,00 è destinato, in applicazione dell'art. 2 della Legge Regionale n. 8 del 27/5/2009, alla completa copertura del fabbisogno finanziario per l'esercizio 2011 senza necessità di richiedere ulteriori risorse alla Giunta Regionale, attesa la situazione finanziaria della Regione Abruzzo.

Rappresentate le dinamiche di copertura del fabbisogno finanziario per l'esercizio 2010, al quale il rendiconto si riferisce, si evidenzia la continuazione del lavoro di analisi dei residui passivi ed attivi riportati nelle scritture contabili. Tale prezioso lavoro si è concluso con un atto di riaccertamento straordinario dei residui, con annessa evidenziazione dei residui 2008 - 2009 dichiarati insussistenti da parte delle strutture competenti. Il descritto processo di razionalizzazione della spesa, in attuazione dell'obiettivo strategico di contenimento della spesa impartito dall'organo di direzione politica, affiancato da una attenta verifica della





sussistenza delle ragioni di debito e credito sottese alla effettività dei residui ha determinato il seguente risultato:

Economie di gestione 2010	€ 785.760,84
Residui passivi insussistenti 2008-2009	€ 1.794.381,90
Residui pass. perenti da riscrivere	€ <u>205.298,11</u>
<b>Avanzo di amministrazione disponibile al 31.12.2010</b>	<b>€ 2.785.440,85</b>


L'Avanzo di Amministrazione così determinato è destinato come segue:

Quota vincolata a copertura del fabbisogno C.R. anno 2011	€ 2.000.000,00
Maggiori spese organici gruppi consiliari	€ 480.000,00
Incremento Fondo di riserva per spese obbligatorie	€ 20.765,27
Quota economie vincolate	€ 69.590,74
Residui insussistenti deriv. da spese a dest. vincolata	€ 9.786,73
Quota destinata alla copert. dei residui pass. perenti da riscriv.	€ <u>205.298,11</u>
<b>Totale</b>	<b>€ 2.785.440,85</b>

Tale ripartizione consente di garantire la copertura finanziaria del bilancio del Consiglio Regionale per l'esercizio finanziario 2011 senza necessità di richiedere l'adeguamento del trasferimento di fondi a carico del Bilancio regionale che attualmente è pari ad € 28.356.542,24, a fronte di un fabbisogno complessivo che si attesta ad € 31.256.983,09, con una maggiorazione € 785.440,85, con una percentuale in aumento del 2,58% rispetto al totale della spesa di € 30.471.542,24 prevista nel bilancio Consiglio Regionale approvato con deliberazione consiliare n. 61/9 del 30.11.2010.



L'incremento è per € 480.000,00 dovuto ai maggiori oneri necessari per far fronte alle spese derivanti dalla costituzione di tre nuovi gruppi consiliari, avvenuta successivamente all'approvazione del bilancio per l'anno 2011, le cui previsioni sono state formulate in base alla spesa media riferita ai nove gruppi allora esistenti rispetto agli attuali dodici gruppi presenti in Consiglio Regionale.

La vigente normativa regionale garantisce, infatti, ai Gruppi consiliari, in base alla loro consistenza numerica, una dotazione organica, che in parte è ricoperta attraverso la stipulazione di contratti di lavoro a tempo determinato con l'attribuzione di diverse categorie



*[Handwritten signatures]*





professionali, in parte con l'assegnazione di personale in comando di dipendenti di altre pubbliche amministrazioni e in parte attraverso l'erogazione di contributi sostitutivi.

Si evidenzia che eventuali modifiche in ordine al numero, nonché alla consistenza dei Gruppi Consiliari comporteranno una nuova previsione della spesa e la successiva individuazione delle necessarie politiche di copertura dei maggiori oneri.

Pertanto, l'avanzo di amministrazione determinatosi al 31.12.2010 pari ad € 2.785.440,85, oltre a garantire la totale copertura del fabbisogno iniziale del Consiglio Regionale per la parte non finanziata dai trasferimenti previsti a carico del Bilancio Regionale per l'esercizio 2011, è finalizzato a consentire il sostenimento dei maggiori oneri facenti capo ai nuovi gruppi consiliari come meglio specificato in precedenza, mentre per € 205.298,11 è destinato alla copertura dei residui passivi in perenzione per i quali permane la ragione del debito essendo stata già formalizzata dai Dirigenti competenti la richiesta di reiscrizione per l'esercizio 2011.

Si rappresenta, infine, il trend di formazione dell'Avanzo di gestione e di quello di Amministrazione negli anni 2009-2010:

Anno	Avanzo di Gestione in Euro	Avanzo di Amministrazione in Euro
2009	2.138.201,11	4.310.543,61
2010	785.760,84	2.785.440,85

L'andamento mostra, chiaramente, che la dinamica di recupero delle risorse non utilizzate negli anni pregressi è in fase di notevole diminuzione. Per cui negli esercizi successivi continuerà a trovare applicazione il principio di contenimento della spesa, anche allo scopo di rendere il fabbisogno complessivo del Consiglio Regionale compatibile con la capacità di stanziamento futura a carico del Bilancio Regionale.

Servizio Risorse Finanziarie e Strumentali  
Il Dirigente  
(Dott.ssa Tiziana Grassi)

Direzione Attività Amministrativa  
Il Direttore  
(Dott. Paolo Costanzi)

