

### Situazione Amministrativa Esercizio 2010

Consistenza della cassa all'inizio dell'esercizio			968.823,19
Riscossioni	in c/competenza	16.887.495,28	
	in c/residui	3.783.926,82	20.671.422,10
Pagamenti	in c/competenza	14.515.160,56	
	in c/residui	3.554.857,44	18.070.018,00
Consistenza della cassa alla fine dell'esercizio			3.570.227,29
Residui attivi	in c/competenza	1.505.273,74	
	in c/residui	4.109.932,96	5.615.206,70
Residui passivi	in c/competenza	5.138.674,77	
	in c/residui	3.964.365,52	9.103.040,29
Avanzo d'amministrazione alla fine dell'esercizio			82.393,70

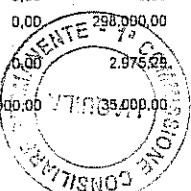
ALLEGATO come parte integrante alla del-  
berazione n. **7716** del **26 NOV. 2012**

IL SEGRETARIO DELLA GIUNTA  
(Dot. Walter Garlani)



## Conto Bilancio Entrate


Codice	Capitolo / Articolo	Capitolo / Descrizione	Gestione Competenza								Gestione residui attivi				Gestione di cassa				Totali dei residui attivi al termine dell'esercizio ( 9 + 15)			
			Iniziali	Previsioni		Definitive (4 + 5 - 6)	Riscosse	Somme accertate		Differenza rispetto alle previsioni	Residui all'inizio dell'esercizio	Riscossi	Rimasti da riscuotere (16 - 14)	Totali (14 + 15)		Variazioni		Previsioni		Riscossioni	Differenza rispetto alle previsioni	
				In aumento (7 - 4)	In diminuzione (4 - 7)			Rimaste da riscuotere (10 - 8)	Totali accertamenti ( 8 + 9)					In + (10 - 7)	In - (7 - 10)	In + (16 - 13)	In - (13 - 16)				In + (20 - 19)	In - (19 - 20)
1	2	3	4	5	6	7	8	9	10	11	12	13	14	15	16	17	18	19	20	21	22	23
		Avanzo di amministrazione				0,00																
		Fondo iniziale di cassa																968.823,19	968.823,19			
		1 TITOLO 1 ENTRATE PROPRIE																				
		1.1 CATEGORIA 1 ENTRATE PROPRIE																				
		1.1.01 U.P.B 01 ENTRATE DA SERVIZI PROPRI DELL' ENTE																				
1.1.01	10/0	Ricavi da laboratori A.R.T.A.	410.800,00	99.200,00	0,00	510.000,00	285.981,89	239.306,35	525.288,24	15.288,24	0,00	518.037,33	168.102,35	333.240,67	501.343,02	0,00	16.694,31	747.528,33	454.084,24	0,00	293.444,09	572.547,02
1.1.01	20/0	Entrate per concorsi	0,00	2.000,00	0,00	2.000,00	227,26	568,15	795,41	0,00	1.204,59	0,00	0,00	0,00	0,00	0,00	0,00	1.000,00	227,26	0,00	772,74	568,15
		TOTALE 1.1.01 U.P.B 01 ENTRATE DA SERVIZI PROPRI DELL' ENTE	410.800,00	101.200,00	0,00	512.000,00	286.209,15	239.874,50	526.083,65	15.288,24	1.204,59	518.037,33	168.102,35	333.240,67	501.343,02	0,00	16.694,31	748.528,33	454.311,50	0,00	294.216,83	573.115,17
		TOTALE 1.1 CATEGORIA 1 ENTRATE PROPRIE	410.800,00	101.200,00	0,00	512.000,00	286.209,15	239.874,50	526.083,65	15.288,24	1.204,59	518.037,33	168.102,35	333.240,67	501.343,02	0,00	16.694,31	748.528,33	454.311,50	0,00	294.216,83	573.115,17
		TOTALE 1 TITOLO 1 ENTRATE PROPRIE	410.800,00	101.200,00	0,00	512.000,00	286.209,15	239.874,50	526.083,65	15.288,24	1.204,59	518.037,33	168.102,35	333.240,67	501.343,02	0,00	16.694,31	748.528,33	454.311,50	0,00	294.216,83	573.115,17
		2 TITOLO 2 ENTRATE DA TRASFERIMENTI CORRENTI																				
		2.2 CATEGORIA 2 TRASFERIMENTI CORRENTI DALLA REGIONE																				
		2.2.01 U.P.B 01 TRASFERIMENTI CORRENTI DALLA REGIONE PER ATTIVITA' ORDINARIA																				
2.2.01	30/0	Ricavi da art. 29 c.1.1 a)	11.877.500,00	0,00	204.166,21	11.673.333,79	11.673.333,79	0,00	11.673.333,79	0,00	0,00	1.623.000,00	1.623.000,00	0,00	1.623.000,00	0,00	0,00	11.686.333,79	13.296.333,79	1.610.000,00	0,00	0,00
2.2.01	40/0	Ricavi da art. 29 c.1.1 b)	1.200.000,00	0,00	0,00	1.200.000,00	1.200.000,00	0,00	1.200.000,00	0,00	0,00	0,00	0,00	0,00	0,00	0,00	0,00	1.200.000,00	1.200.000,00	0,00	0,00	0,00
		TOTALE 2.2.01 U.P.B 01 TRASFERIMENTI CORRENTI DALLA REGIONE PER ATTIVITA' ORDINARIA	13.077.500,00	0,00	204.166,21	12.873.333,79	12.873.333,79	0,00	12.873.333,79	0,00	0,00	1.623.000,00	1.623.000,00	0,00	1.623.000,00	0,00	0,00	12.886.333,79	14.496.333,79	1.610.000,00	0,00	0,00
		TOTALE 2.2 CATEGORIA 2 TRASFERIMENTI CORRENTI DALLA REGIONE	13.077.500,00	0,00	204.166,21	12.873.333,79	12.873.333,79	0,00	12.873.333,79	0,00	0,00	1.623.000,00	1.623.000,00	0,00	1.623.000,00	0,00	0,00	12.886.333,79	14.496.333,79	1.610.000,00	0,00	0,00
		TOTALE 2 TITOLO 2 ENTRATE DA TRASFERIMENTI CORRENTI	13.077.500,00	0,00	204.166,21	12.873.333,79	12.873.333,79	0,00	12.873.333,79	0,00	0,00	1.623.000,00	1.623.000,00	0,00	1.623.000,00	0,00	0,00	12.886.333,79	14.496.333,79	1.610.000,00	0,00	0,00
		3 TITOLO 3 ENTRATE DA PROVENTI E SERVIZI																				
		3.1 CATEGORIA 1 ENTRATE PER SERVIZI																				
		3.1.02 U.P.B 02 PROVENTI PER PROGETTI																				
3.1.02	60/0	Programmi e Progetti	0,00	0,00	0,00	0,00	0,00	0,00	0,00	0,00	0,00	993.832,73	256.733,64	203.318,45	460.052,29	0,00	533.780,44	979.054,46	256.733,64	0,00	722.320,62	203.318,45
3.1.02	60/1	Task Force Autorità Ambientale	0,00	0,00	0,00	0,00	0,00	0,00	0,00	0,00	0,00	0,00	0,00	0,00	0,00	0,00	0,00	0,00	0,00	0,00	0,00	0,00
3.1.02	60/2	Monitoraggio inquinamento acustico e atmosferico Provincia di Pescara	0,00	0,00	0,00	0,00	0,00	0,00	0,00	0,00	0,00	0,00	0,00	0,00	0,00	0,00	0,00	0,00	0,00	0,00	0,00	0,00
3.1.02	60/3	Entrate da Tavoli Agenziali	0,00	0,00	0,00	0,00	0,00	0,00	0,00	0,00	0,00	0,00	0,00	0,00	0,00	0,00	0,00	0,00	0,00	0,00	0,00	0,00
3.1.02	60/4	Monitoraggio Costa - Provincia di Chieti	0,00	0,00	0,00	0,00	0,00	0,00	0,00	0,00	0,00	0,00	0,00	0,00	0,00	0,00	0,00	0,00	0,00	0,00	0,00	0,00
3.1.02	60/5	Amianto 4C - APAT (ISPR)	0,00	0,00	0,00	0,00	0,00	0,00	0,00	0,00	0,00	0,00	0,00	0,00	0,00	0,00	0,00	0,00	0,00	0,00	0,00	0,00
3.1.02	60/6	Progetto S.I.R.A. - APAT e Ministero Ambiente	0,00	0,00	0,00	0,00	0,00	0,00	0,00	0,00	0,00	0,00	0,00	0,00	0,00	0,00	0,00	0,00	0,00	0,00	0,00	0,00
3.1.02	60/7	Progetto 3eCEM - ARPA Puglia	0,00	0,00	0,00	0,00	0,00	0,00	0,00	0,00	0,00	0,00	0,00	0,00	0,00	0,00	0,00	0,00	0,00	0,00	0,00	0,00
3.1.02	60/8	Prog. EbGQ L.93/01 - ARPA E.Romagna	0,00	0,00	0,00	0,00	0,00	0,00	0,00	0,00	0,00	0,00	0,00	0,00	0,00	0,00	0,00	0,00	0,00	0,00	0,00	0,00
3.1.02	60/9	Progetto NIR - APAT	0,00	0,00	0,00	0,00	0,00	0,00	0,00	0,00	0,00	0,00	0,00	0,00	0,00	0,00	0,00	0,00	0,00	0,00	0,00	0,00
3.1.02	60/10	Progetto ECOLABEL - APAT	0,00	0,00	0,00	0,00	0,00	0,00	0,00	0,00	0,00	0,00	0,00	0,00	0,00	0,00	0,00	0,00	0,00	0,00	0,00	0,00
3.1.02	60/11	Progetto EMAS - F.I.R.A.	0,00	0,00	0,00	0,00	0,00	0,00	0,00	0,00	0,00	0,00	0,00	0,00	0,00	0,00	0,00	0,00	0,00	0,00	0,00	0,00
3.1.02	60/12	Progetto Inquinamento Diffuso - Regione Abruzzo	0,00	0,00	0,00	0,00	0,00	0,00	0,00	0,00	0,00	298.000,00	0,00	298.000,00	298.000,00	0,00	0,00	0,00	0,00	0,00	0,00	0,00
3.1.02	60/13	Scarichi Idrici Fiume Pescara - Prov. PE	4.600,00	0,00	0,00	4.600,00	0,00	0,00	0,00	0,00	4.600,00	27.600,00	24.624,71	2.975,29	27.600,00	0,00	0,00	18.400,00	24.624,71	6.224,71	0,00	10.000,00
3.1.02	60/14	Carta della Natura - Ente	35.000,00	0,00	0,00	35.000,00	0,00	35.000,00	35.000,00	0,00	0,00	25.000,00	25.000,00	0,00	25.000,00	0,00	0,00	35.000,00	25.000,00	0,00	10.000,00	35.000,00





## Conto Bilancio Entrate

Codice	Capitolo / Articolo	Capitolo Descrizione	Gestione Competenza								Gestione residui allivi				Gestione di cassa				Totali dei residui attivi al termine dell'esercizio (9 + 15)				
			Iniziali	Previsioni		Definitive (4 + 5 - 6)	Riscosse	Somme accertate		Differenza rispetto alle previsioni	Residui all'inizio dell'esercizio	Riscossi	Rimasti da riscuotere (16 - 14)	Totali (14 + 15)	Variazioni		Previsioni	Riscossioni		Differenza rispetto alle previsioni			
				In aumento (7 - 4)	In diminuzione (4 - 7)			Rimaste da riscuotere (10 - 8)	Totali accertamenti (8 + 9)						In + (10 - 7)	In - (7 - 10)				In + (16 - 13)	In - (13 - 16)	In + (20 - 19)	In - (19 - 20)
1	2	3	4	5	6	7	8	9	10	11	12	13	14	15	16	17	18	19	20	21	22	23	
		Campo Pozzi S. Angelo																					
4.2.01	404/0	Trasferimenti da Regione Abruzzo per intervento sul sistema di monitoraggio della qualità dell'aria	0,00	0,00	0,00	0,00	0,00	0,00	0,00	0,00	0,00	2.500.000,00	0,00	2.500.000,00	2.500.000,00	0,00	0,00	750.000,00	0,00	0,00	750.000,00	2.500.000,00	
4.2.01	405/0	Trasferimenti da Regione Abruzzo per Progetto Inquinamento Diffuso	0,00	0,00	0,00	0,00	0,00	0,00	0,00	0,00	0,00	502.000,00	400.000,00	102.000,00	502.000,00	0,00	0,00	502.000,00	400.000,00	0,00	102.000,00	102.000,00	
		TOTALE 4.2.01 U.P.B 01 CONTRIBUTI REGIONALI PER INVESTIMENTI	618.500,00	204.166,21	0,00	822.666,21	822.666,21	0,00	822.666,21	0,00	0,00	3.653.054,35	860.000,00	2.793.054,35	3.653.054,35	0,00	0,00	2.252.666,21	1.682.666,21	473.000,00	1.043.000,00	2.793.054,35	
		TOTALE 4.2 CATEGORIA 2 TRASFERIMENTI DI CAPITALE DALLA REGIONE	618.500,00	204.166,21	0,00	822.666,21	822.666,21	0,00	822.666,21	0,00	0,00	3.653.054,35	860.000,00	2.793.054,35	3.653.054,35	0,00	0,00	2.252.666,21	1.682.666,21	473.000,00	1.043.000,00	2.793.054,35	
		4.4 CATEGORIA 4 FONDO DI RISERVA DA AVANZI DI AMMINISTRAZIONE ESERCIZI PRECEDENTI																					
		4.4.01 U.P.B 1 FONDO DI RISERVA DA AVANZI DI AMMINISTRAZIONE ESERCIZI PRECEDENTI																					
4.4.01	410/0	Fondo per investimenti	0,00	0,00	0,00	0,00	0,00	0,00	0,00	0,00	0,00	0,00	0,00	0,00	0,00	0,00	0,00	0,00	0,00	0,00	0,00	0,00	
		TOTALE 4.4.01 U.P.B 1 FONDO DI RISERVA DA AVANZI DI AMMINISTRAZIONE ESERCIZI PRECEDENTI	0,00	0,00	0,00	0,00	0,00	0,00	0,00	0,00	0,00	0,00	0,00	0,00	0,00	0,00	0,00	0,00	0,00	0,00	0,00	0,00	
		TOTALE 4.4 CATEGORIA 4 FONDO DI RISERVA DA AVANZI DI AMMINISTRAZIONE ESERCIZI PRECEDENTI	0,00	0,00	0,00	0,00	0,00	0,00	0,00	0,00	0,00	0,00	0,00	0,00	0,00	0,00	0,00	0,00	0,00	0,00	0,00	0,00	
		4.5 CATEGORIA 5 ALIENAZIONE DI BENI E DIRITTI PATRIMONIALI																					
		4.5.01 U.P.B 01 ALIENAZIONE DI BENI IMMOBILI, MOBILI E DIRITTI PATRIMONIALI																					
4.5.01	501/0	Alienazione Beni Mobili	0,00	6.000,00	0,00	6.000,00	0,00	6.000,00	6.000,00	0,00	0,00	0,00	0,00	0,00	0,00	0,00	0,00	0,00	0,00	0,00	0,00	6.000,00	
4.5.01	511/0	Alienazione di Beni Immobili	0,00	0,00	0,00	0,00	0,00	0,00	0,00	0,00	0,00	0,00	0,00	0,00	0,00	0,00	0,00	0,00	0,00	0,00	0,00	0,00	
		TOTALE 4.5.01 U.P.B 01 ALIENAZIONE DI BENI IMMOBILI, MOBILI E DIRITTI PATRIMONIALI	0,00	6.000,00	0,00	6.000,00	0,00	6.000,00	6.000,00	0,00	0,00	0,00	0,00	0,00	0,00	0,00	0,00	0,00	0,00	0,00	0,00	6.000,00	
		TOTALE 4.5 CATEGORIA 5 ALIENAZIONE DI BENI E DIRITTI PATRIMONIALI	0,00	6.000,00	0,00	6.000,00	0,00	6.000,00	6.000,00	0,00	0,00	0,00	0,00	0,00	0,00	0,00	0,00	0,00	0,00	0,00	0,00	6.000,00	
		TOTALE 4 TITOLO 4 ENTRATE DA TRASFERIMENTI IN CONTO CAPITALE	618.500,00	210.166,21	0,00	828.666,21	822.666,21	6.000,00	828.666,21	0,00	0,00	3.653.054,35	860.000,00	2.793.054,35	3.653.054,35	0,00	0,00	2.252.666,21	1.682.666,21	473.000,00	1.043.000,00	2.799.054,35	
		5 TITOLO 5 ACCENSIONE DI MUTUI E PRESTITI																					
		5.1 CATEGORIA 1 ACCENSIONE DI MUTUI E PRESTITI																					
		5.1.01 U.P.B 1 ACCENSIONE DI MUTUI E PRESTITI																					
5.1.01	800/0	Accensione di mutui e prestiti	0,00	0,00	0,00	0,00	0,00	0,00	0,00	0,00	0,00	0,00	0,00	0,00	0,00	0,00	0,00	0,00	0,00	0,00	0,00	0,00	
		TOTALE 5.1.01 U.P.B 1 ACCENSIONE DI MUTUI E PRESTITI	0,00	0,00	0,00	0,00	0,00	0,00	0,00	0,00	0,00	0,00	0,00	0,00	0,00	0,00	0,00	0,00	0,00	0,00	0,00	0,00	
		TOTALE 5.1 CATEGORIA 1 ACCENSIONE DI MUTUI E PRESTITI	0,00	0,00	0,00	0,00	0,00	0,00	0,00	0,00	0,00	0,00	0,00	0,00	0,00	0,00	0,00	0,00	0,00	0,00	0,00	0,00	
		TOTALE 5 TITOLO 5 ACCENSIONE DI MUTUI E PRESTITI	0,00	0,00	0,00	0,00	0,00	0,00	0,00	0,00	0,00	0,00	0,00	0,00	0,00	0,00	0,00	0,00	0,00	0,00	0,00	0,00	
		6 TITOLO 6 PARTITE DI GIRO																					
		6.1 CATEGORIA 1 PARTITE DI GIRO																					
		6.1.01 U.P.B 1 PARTITE DI GIRO																					
6.1.01	900/0	Ritenute erariali	2.200.000,00	0,00	0,00	2.200.000,00	1.752.642,53	21.653,31	1.774.295,84	0,00	425.704,16	4.348,23	2.670,37	1.677,86	4.348,23	0,00	0,00	2.200.000,00	1.755.312,90	0,00	444.687,90	23.331,17	
6.1.01	910/0	Ritenute previdenziali e assistenziali	1.100.000,00	0,00	0,00	1.100.000,00	821.969,18	576,07	822.545,25	0,00	277.454,75	2.658,88	2.658,85	0,03	2.658,88	0,00	0,00	1.100.000,00	824.628,03	0,00	275.371,97	576,10	
6.1.01	920/0	Ritenute sindacali	50.000,00	0,00	0,00	50.000,00	26.337,42	31,25	26.368,67	0,00	23.631,33	88,57	88,57	0,00	88,57	0,00	0,00	50.000,00	26.425,99	0,00	23.574,01	31,25	




## Conto Bilancio Entrate

Codice	Capitolo / Articolo	Capitolo / Descrizione	Gestione Competenza										Gestione residui attivi				Gestione di cassa			Totali dei residui attivi al termine dell'esercizio ( 9 + 15)			
			Iniziali	Previsioni		Definitive (4 + 5 - 6)	Riscosse	Somme accertate		Differenza rispetto alle previsioni		Residui all'inizio dell'esercizio	Riscossi	Rimasti da riscuotere (16 - 14)	Totali (14 + 15)	Variazioni		Previsioni	Riscossioni		Differenza rispetto alle previsioni		
				In aumento (7 - 4)	In diminuzione (4 - 7)			Rimaste da riscuotere (10 - 8)	Totali accertamenti ( 8 + 9)	In + (10 - 7)	In - (7 - 10)					In + (16 - 13)	In - (13 - 16)				In + (20 - 19)	In - (19 - 20)	
1	2	3	4	5	6	7	8	9	10	11	12	13	14	15	16	17	18	19	20	21	22	23	
6.1.01	930/0	Depositi cauzionali	8.000,00	0,00	0,00	8.000,00	0,00	0,00	0,00	0,00	8.000,00	0,00	0,00	0,00	0,00	0,00	0,00	0,00	5.000,00	0,00	0,00	8.000,00	0,00
6.1.01	940/0	Altre partite di giro	100.000,00	0,00	0,00	100.000,00	92.283,48	1.959,18	94.242,66	0,00	5.757,34	870,16	870,16	0,00	870,16	0,00	0,00	0,00	100.000,00	93.153,64	0,00	6.846,36	1.959,18
6.1.01	950/0	Restituzione anticipazioni fondi economici	60.000,00	0,00	0,00	60.000,00	6.759,50	53.240,50	60.000,00	0,00	0,00	34.225,88	34.225,88	0,00	34.225,88	0,00	0,00	0,00	60.000,00	40.965,38	0,00	19.014,62	53.240,50
		TOTALE 6.1.01 U.P.B 1 PARTITE DI GIRO	3.518.000,00	0,00	0,00	3.518.000,00	2.699.992,11	77.460,31	2.777.452,42	0,00	740.547,58	42.191,72	40.513,83	1.677,89	42.191,72	0,00	0,00	0,00	3.518.000,00	2.740.505,94	0,00	777.494,06	79.138,20
		TOTALE 6.1 CATEGORIA 1 PARTITE DI GIRO	3.518.000,00	0,00	0,00	3.518.000,00	2.699.992,11	77.460,31	2.777.452,42	0,00	740.547,58	42.191,72	40.513,83	1.677,89	42.191,72	0,00	0,00	0,00	3.518.000,00	2.740.505,94	0,00	777.494,06	79.138,20
		TOTALE 6 TITOLO 6 PARTITE DI GIRO	3.518.000,00	0,00	0,00	3.518.000,00	2.699.992,11	77.460,31	2.777.452,42	0,00	740.547,58	42.191,72	40.513,83	1.677,89	42.191,72	0,00	0,00	0,00	3.518.000,00	2.740.505,94	0,00	777.494,06	79.138,20



## Conto Bilancio Entrate

Codice	Capitolo / Articolo	Capitolo / Descrizione	Gestione Competenza								Gestione residui attivi				Gestione di cassa			Totali dei residui attivi al termine dell'esercizio ( 9 + 15)				
			Iniziali	Previsioni		Definitive (4 + 5- 6)	Riscosse	Somme accertate		Differenza rispetto alle previsioni		Residui all'inizio dell'esercizio	Riscossi	Rimasti da riscuotere (16 - 14)	Totali (14 + 15)	Variazioni			Previsioni	Riscossioni	Differenza rispetto alle previsioni	
				In aumento (7 - 4)	In diminuzione (4 - 7)			Rimaste da riscuotere (10 - 8)	Totali accertamenti ( 8 + 9)	In + (10 - 7)	In - (7 - 10)					In + (16 - 13)	In - (13 - 16)				In + (20 - 19)	In - (19 - 20)
1	2	3	4	5	6	7	8	9	10	11	12	13	14	15	16	17	18	19	20	21	22	23
<i>Riepilogo delle entrate per:</i>																						
<i>TITOLO</i>																						
<b>TITOLO 1 : ENTRATE PROPRIE</b>																						
			410.800,00	101.200,00	0,00	512.000,00	286.209,15	239.874,50	526.083,65	15.288,24	1.204,59	518.037,33	168.102,35	333.240,67	501.343,02	0,00	16.694,31	748.528,33	454.311,50	0,00	294.216,83	573.115,17
<b>TITOLO 2 : ENTRATE DA TRASFERIMENTI CORRENTI</b>																						
			13.077.500,00	0,00	204.166,21	12.873.333,79	12.873.333,79	0,00	12.873.333,79	0,00	0,00	1.623.000,00	1.623.000,00	0,00	1.623.000,00	0,00	0,00	12.886.333,79	14.496.333,79	1.610.000,00	0,00	0,00
<b>TITOLO 3 : ENTRATE DA PROVENTI E SERVIZI</b>																						
			946.960,00	293.696,21	0,00	1.240.656,21	205.294,02	1.181.938,93	1.387.232,95	166.124,50	19.547,76	2.618.888,29	1.092.310,64	981.960,05	2.074.270,69	0,00	544.617,60	2.627.162,73	1.297.604,66	55.296,31	1.384.854,38	2.163.898,98
<b>TITOLO 4 : ENTRATE DA TRASFERIMENTI IN CONTO CAPITALE</b>																						
			618.500,00	210.166,21	0,00	828.666,21	822.666,21	6.000,00	828.666,21	0,00	0,00	3.653.054,35	860.000,00	2.793.054,35	3.653.054,35	0,00	0,00	2.252.666,21	1.682.666,21	473.000,00	1.043.000,00	2.799.054,35
<b>TITOLO 5 : ACCENSIONE DI MUTUI E PRESTITI</b>																						
			0,00	0,00	0,00	0,00	0,00	0,00	0,00	0,00	0,00	0,00	0,00	0,00	0,00	0,00	0,00	0,00	0,00	0,00	0,00	0,00
<b>TITOLO 6 : PARTITE DI GIRO</b>																						
			3.518.000,00	0,00	0,00	3.518.000,00	2.699.992,11	77.460,31	2.777.452,42	0,00	740.547,58	42.191,72	40.513,83	1.677,89	42.191,72	0,00	0,00	3.518.000,00	2.740.505,94	0,00	777.494,06	79.138,20
<b>TOTALE</b>																						
			18.571.760,00	605.062,42	204.166,21	18.972.656,21	16.887.495,28	1.505.273,74	18.392.769,02	181.412,74	761.299,93	8.455.171,69	3.783.926,82	4.109.932,96	7.893.859,78	0,00	561.311,91	22.032.691,06	20.671.422,10	2.138.296,31	3.499.565,27	5.615.206,70
<i>Avanzo di amministrazione utilizzato</i>																						
			0,00	1.463.442,90	0,00	1.463.442,90																
<i>Fondo iniziale di cassa</i>																						
																		968.823,19	968.823,19			
<b>TOTALE GENERALE</b>																						
			18.571.760,00	2.068.505,32	204.166,21	20.436.099,11	16.887.495,28	1.505.273,74	18.392.769,02	181.412,74	761.299,93	8.455.171,69	3.783.926,82	4.109.932,96	7.893.859,78	0,00	561.311,91	23.001.514,25	21.640.245,29	2.138.296,31	3.499.565,27	5.615.206,70














## Conto Bilancio Spese

Codice	Capitolo / Articolo	Capitolo / Denominazione	Gestione Competenza								Gestione residui passivi				Gestione di cassa			Totali dei residui passivi al termine dell'esercizio (9 + 15)					
			Iniziali	Previsioni		Definitive (4 + 5 - 6)	Pagate	Somme impegnate		Differenza rispetto alle previsioni		Residui all'inizio dell'esercizio	Pagati	Rimasti da pagare (16 - 14)	Totali (14 + 15)	Variazioni			Previsioni	Pagamenti	Differenza rispetto alle previsioni		
				In aumento (7 - 4)	In diminuzione (4 - 7)			Rimaste da pagare (10 - 8)	Totali impegni (8 + 9)	In + (10 - 7)	In - (7 - 10)					In + (16 - 13)	In - (13 - 16)				In + (20 - 19)	In - (19 - 20)	
1	2	3	4	5	6	7	8	9	10	11	12	13	14	15	16	17	18	19	20	21	22	23	
		Spese per progetto inquinamento Diffuso																					
		TOTALE 1.2.02 U.P.B. 2 ATTREZZATURE TECNICO - SCIENTIFICHE	258.500,00	210.166,21	0,00	468.666,21	138.060,84	330.593,36	468.654,20	0,00	12,01	3.556.933,85	790.911,41	2.765.850,34	3.556.769,75	0,00	164,10	991.879,67	928.972,25	0,00	62.907,42	3.095.451,70	
		TOTALE 1.2 TITOLO 2 SPESE PER INVESTIMENTI	618.500,00	210.166,21	0,00	828.666,21	138.060,84	690.593,36	828.654,20	0,00	12,01	3.617.346,65	815.700,21	2.801.474,34	3.617.182,55	0,00	164,10	1.072.679,77	953.769,05	0,00	118.910,72	3.492.067,70	
		1.3 TITOLO 3 SPESE PER RIMBORSO DI PRESTITI																					
		1.3.01 U.P.B. 1 SPESE PER RIMBORSO DI PRESTITI																					
1.3.01	800/0	Spese per rimborso di prestiti	0,00	0,00	0,00	0,00	0,00	0,00	0,00	0,00	0,00	0,00	0,00	0,00	0,00	0,00	0,00	0,00	0,00	0,00	0,00	0,00	0,00
		TOTALE 1.3.01 U.P.B. 1 SPESE PER RIMBORSO DI PRESTITI	0,00	0,00	0,00	0,00	0,00	0,00	0,00	0,00	0,00	0,00	0,00	0,00	0,00	0,00	0,00	0,00	0,00	0,00	0,00	0,00	0,00
		TOTALE 1.3 TITOLO 3 SPESE PER RIMBORSO DI PRESTITI	0,00	0,00	0,00	0,00	0,00	0,00	0,00	0,00	0,00	0,00	0,00	0,00	0,00	0,00	0,00	0,00	0,00	0,00	0,00	0,00	0,00
		1.4 TITOLO 4 PARTITE DI GIRO																					
		1.4.01 U.P.B. 1 PARTITE DI GIRO																					
1.4.01	900/0	Ritenute erariali	2.200.000,00	0,00	0,00	2.200.000,00	1.517.764,75	256.531,09	1.774.295,84	0,00	425.704,16	277.902,01	211.630,41	66.271,60	277.902,01	0,00	0,00	2.200.619,26	1.729.395,16	0,00	471.224,10	322.802,69	
1.4.01	910/0	Ritenute previdenziali e assistenziali	1.100.000,00	0,00	0,00	1.100.000,00	705.805,38	115.739,87	822.545,25	0,00	277.454,75	204.716,38	122.705,40	79.361,48	202.066,88	0,00	2.649,50	1.181.721,42	828.510,78	0,00	353.210,64	196.101,35	
1.4.01	920/0	Ritenute sindacali	50.000,00	0,00	0,00	50.000,00	24.016,12	2.352,55	26.368,67	0,00	23.631,33	2.136,86	2.136,86	0,00	2.136,86	0,00	0,00	50.119,93	26.152,96	0,00	23.966,96	2.352,55	
1.4.01	930/0	Depositi cauzionali	8.000,00	0,00	0,00	8.000,00	0,00	0,00	0,00	0,00	8.000,00	0,00	0,00	0,00	0,00	0,00	0,00	8.000,00	0,00	0,00	8.000,00	0,00	
1.4.01	940/0	Altre partite di giro	100.000,00	0,00	0,00	100.000,00	80.859,59	13.383,07	94.242,66	0,00	5.757,34	31.160,21	13.091,75	0,00	13.091,75	0,00	18.068,46	123.144,49	93.951,34	0,00	29.193,15	13.383,07	
1.4.01	950/0	Anticipazioni fondi economici	60.000,00	0,00	0,00	60.000,00	60.000,00	0,00	60.000,00	0,00	0,00	0,00	0,00	0,00	0,00	0,00	0,00	60.000,00	60.000,00	0,00	0,00	0,00	
		TOTALE 1.4.01 U.P.B. 1 PARTITE DI GIRO	3.518.000,00	0,00	0,00	3.518.000,00	2.388.445,84	389.006,58	2.777.452,42	0,00	740.547,58	515.915,46	349.564,42	145.633,08	495.197,50	0,00	20.717,96	3.623.605,10	2.738.010,26	0,00	885.594,84	534.639,66	
		TOTALE 1.4 TITOLO 4 PARTITE DI GIRO	3.518.000,00	0,00	0,00	3.518.000,00	2.388.445,84	389.006,58	2.777.452,42	0,00	740.547,58	515.915,46	349.564,42	145.633,08	495.197,50	0,00	20.717,96	3.623.605,10	2.738.010,26	0,00	885.594,84	534.639,66	
		TOTALE 1 FUNZIONE OBIETTIVO 1 A.R.T.A.	18.571.760,00	2.656.339,11	792.000,00	20.436.099,11	14.515.160,56	5.138.674,77	19.653.835,33	0,00	782.263,78	7.960.551,98	3.554.857,44	3.984.365,52	7.519.222,96	0,00	441.329,02	21.502.851,28	18.070.018,00	0,00	3.432.833,28	9.103.040,29	



### Conto Bilancio Spese

Codice	Capitolo / Articolo	Capitolo Denominazione	Gestione Competenza							Differenza rispetto alle previsioni		Residui all'inizio dell'esercizio	Pagati	Gestione residui passivi		Variazioni		Gestione di cassa		Totali dei residui passivi al termine dell'esercizio ( 9 + 15)		
			Iniziali	Previsioni		Definitive (4 + 5- 6)	Pagate	Somme impegnate		In + (10 - 7)	In - (7 - 10)			Rimasti da pagare (16 - 14)	Totali (14 + 15)	Previsioni		Pagamenti	Differenza rispetto alle previsioni			
				In aumento (7 - 4)	In diminuzione (4 - 7)			Rimaste da pagare (10 - 8)	Totali impegni ( 8 + 9)							In + (16 - 13)	In - (13 - 16)		In + (20 - 19)		In - (19 - 20)	
1	2	3	4	5	6	7	8	9	10	11	12	13	14	15	16	17	18	19	20	21	22	23
		<i>Riepilogo delle spese per:</i>																				
		<b>FUNZIONE OBIETTIVO</b>																				
		<b>FUNZIONE OBIETTIVO 1 :</b>	18.571.760,00	2.656.339,11	792.000,00	20.436.099,11	14.515.160,56	5.138.674,77	19.653.835,33	0,00	782.263,78	7.960.551,98	3.554.857,44	3.964.365,52	7.519.222,96	0,00	441.329,02	21.502.651,26	16.070.018,00	0,00	3.432.833,26	9.103.040,29
		<b>TOTALE</b>	18.571.760,00	2.656.339,11	792.000,00	20.436.099,11	14.515.160,56	5.138.674,77	19.653.835,33	0,00	782.263,78	7.960.551,98	3.554.857,44	3.964.365,52	7.519.222,96	0,00	441.329,02	21.502.651,26	16.070.018,00	0,00	3.432.833,26	9.103.040,29
		<i>Disavanzo di amministrazione utilizzato</i>				0,00																
		<b>TOTALE GENERALE</b>	18.571.760,00	2.656.339,11	792.000,00	20.436.099,11	14.515.160,56	5.138.674,77	19.653.835,33	0,00	782.263,78	7.960.551,98	3.554.857,44	3.964.365,52	7.519.222,96	0,00	441.329,02	21.502.651,26	16.070.018,00	0,00	3.432.833,26	9.103.040,29

