

OGGETTO: Rendiconto generale dell'esercizio 2010.

IL COMMISSARIO

VISTA la Legge Regionale 1 giugno 1996, n. 29;
VISTA la L.R. 05.05.1998, n. 31;
VISTA la L.R. 24.03.2009, n. 4;
VISTO il DPGR n. 75 del 23.07.2009, con il quale è stato nominato il Commissario Straordinario dell'A.R.S.S.A.;
VISTA la deliberazione del Commissario n. 73 del 22 novembre 2010, esecutiva ai sensi di legge, con la quale è stato approvato il Bilancio di previsione 2010 ed il bilancio pluriennale 2010-2012;

VISTE le deliberazioni di variazione apportate nel corso dell'Esercizio al bilancio di previsione 2010;

VISTO il progetto di rendiconto generale dell'Esercizio 2010 che si compendia nel:


- Conto Finanziario
- Relazione illustrativa sui risultati finanziari;
- Conto generale del patrimonio;

TENUTO PRESENTE che il progetto di rendiconto generale è stato sottoposto all'esame del Collegio dei Revisori dei Conti che, nella riunione del 20.6.2011, ha espresso parere favorevole come risulta dal relativo verbale allegato al presente provvedimento, quale parte integrante e sostanziale;

VISTO il verbale della seduta tenutasi il 21.6.2011 della Commissione Consultiva di cui all'art. 22 della L.R. 29/96, allegato al presente atto;

VISTO il conto consuntivo reso dal tesoriere al 31.12.2010, che coincide con i risultati di cassa dell'Agenzia;

RITENUTO di approvare il rendiconto generale dell'esercizio 2010, come allegato al presente provvedimento quale parte integrante e sostanziale;



L.R. 5.5.1998, n. 31 art. 1 lett. b

LA PRESENTE DELIBERAZIONE E' STATA PUBBLICATA ALL'ALBO DELL'AGENZIA AI SENSI DELL'ART. 32 L. 18.06.2009, N. 69

IN DATA **28 GIU 2011**

IL DIRIGENTE del SERVIZIO AFFARI GENERALI

LA PRESENTE DELIBERAZIONE E' DIVENUTA ESECUTIVA PER IL DECORSO DEI TERMINI SCADUTI IN DATA:

IL DIRIGENTE del SERVIZIO AFFARI GENERALI


LA PRESENTE DELIBERAZIONE E' STATA ANNULLATA DALLA G.R. ASS. AGR.

CON PROVVEDIMENTO N. _____ DEL _____

IL DIRIGENTE del SERVIZIO AFFARI GENERALI

ALLEGATO come parte integrante alla deliberazione n. **7.7.10** del **26 NOV. 2012**

IL SEGRETARIO DELLA GIUNTA
 (Dott. Walter Garani)



RITENUTO, altresì, di procedere alle operazioni di adeguamento della effettiva consistenza dei residui attivi e passivi nonché dei perenti riscritti e da riscrivere, dell'avanzo di cassa, iscritti, in via presuntiva nel bilancio di previsione 2011 e di procedere alla rilevazione del risultato definitivo dell'avanzo di amministrazione scaturito dall'esercizio 2010;

VISTA la Legge Regionale n. 3 del 25 marzo 2002 "Ordinamento contabile della Regione Abruzzo";

PRESO ATTO dei pareri di regolarità e di legittimità espressi dai competenti Servizi dell'Agenzia;

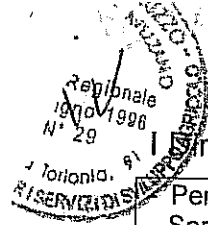
DELIBERA

- 1) DI APPROVARE il Rendiconto Generale dell'esercizio 2010, secondo l'elaborato concluso al presente provvedimento di cui è parte integrante e sostanziale, comprensivo dei prescritti allegati;
- 2) DI DETERMINARE l'avanzo di amministrazione è in € 338.311,58, che resta vincolato al fondo per la riscrittura dei residui passivi perenti;
- 3) DI DETERMINARE al 31 dicembre 2010 i residui attivi e passivi rispettivamente € 5.879.002,53 e € 15.326.888,22, mentre il totale dei residui passivi perenti resta determinato in € 338.311,58;
- 4) DI DETERMINARE in € 9.786.197,27 il fondo finale di cassa al 31/12/2010;
- 5) DI RETTIFICARE in base alle risultanze del conto consuntivo 2010, i residui attivi e passivi, i residui perenti e l'avanzo di cassa al 31/12/2010, iscritti in via presuntiva nel bilancio di previsione 2011;
- 6) LA REISCRIZIONE dei residui nel bilancio 2011 ai rispettivi capitoli di spesa ed agli appositi fondi, è effettuata secondo le risultanze di cui al prospetto allegato al conto consuntivo, precisando che per i residui riscritti ai capitoli di spesa e rettificati come sopra, è autorizzata la riassunzione dei relativi impegni;
- 7) LA PRESENTE deliberazione è pubblicata all'Albo dell'Agenzia, ai sensi dell'art. 32 Legge 18.06.2009 n. 69 ed è trasmessa alla Giunta Regionale – Settore Agricoltura – ai sensi dell'art. 1, lett. b, comma 2, della Legge Regionale 05.05.1998, n. 31.

Avezzano, lì 28 GIU 2011

IL COMMISSARIO
(dr. Gaetano Valente)
Dr. Gaetano Valente





I Dirigenti dei Servizi hanno espresso i seguenti pareri:

Per la dichiarazione di regolarità tecnica del Servizio Bilancio, Controllo di Gestione e Sistemi Informativi	IL DIRIGENTE DEL SERVIZIO F.to dr.ssa Antonella Gabini
- Per l'avvenuto riscontro di regolarità contabile e finanziaria del Servizio Bilancio, Controllo di Gestione e Sistemi Informativi	IL DIRIGENTE DEL SERVIZIO F.to dr.ssa Antonella Gabini
- Per il riscontro di regolarità formale ed attestazione di legittimità del Servizio Affari Generali	IL DIRIGENTE DEL SERVIZIO F.to dr. Francesco Luca



**LA PRESENTE E' COPIA CONFORME
ALL'ORIGINALE IN ATTI**

Avezzano, il 28 GIU 2011
IL DIRIGENTE DEL SERVIZIO AFFARI GENERALI

REGIONE
L. 1000/1990
Legge 8/89
di giugno
N. 1
Piazza
ALEPES



Allegato alla deliberazione del Commissario n.

059

del 28 GIU 2011



- VERBALE COMMISSIONE CONSULTIVA
- RELAZIONE DEL COLLEGIO DEI REVISORI
- RENDICONTO GENERALE ESERCIZIO 2010

Il presente allegato è formato dal verbale della Commissione Consultiva (n. 1 foglio), dal parere del Collegio dei Revisori (n. 4 fogli) e dall'elaborato del Rendiconto Generale in originale, convalidati con timbro dell'Agenzia e firmati dal Dirigente del Servizio Affari Generali.

IL COMMISSARIO
(Dr. Gaetano Valente)
Dr. Gaetano Valente




LA PRESENTE E' COPIA CONFORME
ALL'ORIGINALE IN ATTI

Avezzano, li

28 GIU 2011

IL DIRIGENTE DEL SERVIZIO AFFARI GENERALI





Verbale Commissione
Consultiva



Il giorno 21 giugno 2011, si è riunita la
Commissione consultiva convocata con
note prot 11391 del 14/06/2011 con all'ordine
del giorno:

- Esame Regolamento 2010 Apertie
- Voto ed eventuali.

Sono presenti:

Pietro Spitali CIA
Difensore Giovanni Boninsegni co-presidente

Per l'Apertie

Dott. Gaetano Valente
Dott. se. Gabriele Ferraro

Commissionario
Domenico Suvato
Balzano

Il D. S. illustra i risultati finanziari
del bilancio e un paragrafo dell'Avviso di
Amministrazione. Verifica illustra i
dati delle singole fatture obbligate -
Si illustrano alcuni aspetti riguardanti



9 componenti del fenomeno e Spitali' un'altra
che fornisca specifiche informazioni sui profe
e sul bilancio -


chiuso l'argomento del Rendiconto il Commissario
prese a illustrare il progetto di riordinamento
complessivo dell'Azienda ma fu prattutto
riferendo le strutture organizzative
di il personale

La riunione si chiuse alle 12,20 -

Presenti

C.I.A. - AQ - PIETRO SPITALI
Cooperativa ← *[Signature]*

[Signature]





RELAZIONE DEL COLLEGIO DEI REVISORI

AL CONTO CONSUNTIVO DELL'ESERCIZIO 2010

Il Conto consuntivo dell'ARSSA per l'esercizio finanziario 2010 è composto dal conto finanziario, dal conto generale del patrimonio, nonché dalla relazione illustrativa dell'attività redatta dai responsabili dei servizi ed evidenzia i seguenti dati aggregati.

GESTIONE COMPETENZA

a) Quadro riassuntivo della gestione di competenza

Riscossioni	(+)	35.244.833,53
Pagamenti	(-)	25.458.636,26
Avanzo di cassa	(A)	9.786.197,27
Residui attivi	(+)	5.879.002,53
Residui passivi	(-)	15.326.888,22
Differenza	(B)	-9.447.885,69
Totale avanzo (disavanzo) di competenza (A) - (B)		338.311,58

Suddivisione dell'avanzo (disavanzo) di competenza	Fondi vincolati	338.311,58
	Fondi per finanziamento spese in conto capitale	
	Fondi di ammortamento	
	Fondi non vincolati	
	Totale avanzo/disavanzo	





b) Quadro riassuntivo della gestione finanziaria

	In conto		Totale
	RESIDUI	COMPETENZA	
Fondo di cassa al 1° gennaio 2009			10.830.439,28
RISCOSSIONI	2.917.475,59	21.496.918,66	24.414.394,25
PAGAMENTI	5.285.482,79	20.173.153,47	25.458.636,26
Fondo di cassa al 31 dicembre 2010			9.786.197,27
PAGAMENTI per azioni esecutive non regolarizzate al 31 dicembre			0
Differenza			9.786.197,27
RESIDUI ATTIVI	4.378.304,57	1.500.697,96	5.879.002,53
RESIDUI PASSIVI	11.503.180,03	3.823.708,19	15.326.888,22
Differenza			-9.447.885,69
Avanzo (+) o Disavanzo di Amministrazione (-) al 31 Dicembre 2010			338.311,58

GESTIONI RESIDUI


Nell'esercizio 2010 le variazioni intervenute nella gestione dei residui attivi e passivi si riassumono di seguito:

A) Gestione residui da residui

	Consistenza iniziale	Riscossioni/Pagamenti	Variazioni	Da Riscuotere/Da pagare
Entrate	12.797.322,03	2.917.475,59	5.501.541,87	4.378.304,57
Uscite	16.929.170,02	5.285.482,79	140.507,20	11.503.180,03
Totale	4.131.847,99	2.368.007,20	5.361.034,67	7.124.875,46

B) Gestione residui da competenza

	Accertamenti/Impegni	Riscossioni/Pagamenti		Da Riscuotere/Da pagare
Entrate	22.997.616,62	21.496.918,66		1.500.697,96
Uscite	23.996.861,66	20.173.153,47		3.823.708,19
Totale	999.245,04	1.323.765,19		2.323.010,23





Residui complessivi

	Da Gestione residui	Da Gestione di competenza	Totale
Residui Attivi	4.378.304,57	1.500.697,96	5.879.002,53
Residui Passivi	11.503.180,03	3.823.708,19	15.326.888,22

Dal consolidamento si perviene al seguente risultato:

RISULTATO COMPLESSIVO DELL'ESERCIZIO

	Rendiconto	2010
Disavanzo di esercizio proveniente dalla gestione di competenza		999.245,04
Variazione positiva patrimoniale della gestione dei residui		5.361.034,67
Saldo derivante dalla gestione 2010		- 6.360.279,71
Avanzo di amministrazione al 01/01/2010		6.698.591,29
Avanzo di amministrazione utilizzato		
Avanzo di amministrazione al 31/12/2010		338.311,58

La situazione della cassa al 31/12/2010 è la seguente:

	Rendiconto	2010
Saldo di cassa al 01/01/2010		10.830.439,28
Saldo della gestione di competenza		1.323.765,19
Saldo delle gestione residui		- 2.368.007,20
Saldo di cassa al 31/12/2010		9.786.197,27


Il collegio ha riscontrato che il fondo cassa presso il Tesoriere, Cassa di Risparmio dell'Aquila Agenzia di Avezzano, alla data di chiusura dell'esercizio, come da nota del 26.01.2011 allegata al conto consuntivo in esame, ammonta ad Euro 9.786.197,27.

SITUAZIONE GENERALE DEL FONDO CASSA

Dimostrazione dell'Avanzo di Amministrazione

Fondo Cassa al 31/12/2010	9.786.197,27
---------------------------	--------------





Residui attivi totali	5.879.002,53
Residui passivi totali	15.326.888,22
Avanzo di amministrazione al 31/12/2010	338.311,58

ANALISI DEL CONTO DEL PATRIMONIO

Le attività patrimoniali alla chiusura dell'esercizio ammontano a complessivi Euro 44.337.094,14 mentre le passività ad Euro 26.301.258,03 con un patrimonio netto di Euro 18.035.826,11, di seguito si illustra su tabella riepilogativa sintetica, le movimentazioni per totale subite dallo stato patrimoniale nell'anno 2010, con contestuale comparazione delle medesime voci con l'esercizio 2009:

VARIAZIONI PATRIMONIALI	RENDICONTO 2009	RENDICONTO 2010
Variatione consistenza attività	- 4.565.045,05	- 10.196.867,94
Variatione consistenza passività	- 4.575.547,31	- 1.271.273,58
Variatione patrimoniale dell'esercizio	10.502,26	8.925.594,36
DIMOSTRAZIONE SALDO PATRIMONIALE		
Totale attività patrimoniale	54.533.962,08	44.337.094,14
Totale passività patrimoniale	27.572.531,61	26.301.258,03
SALDO PATRIMONIALE	26.961.430,47	18.035.836,11

Il collegio evidenzia come il patrimonio netto dell'Ente abbia registrato un decremento di: Euro 8.925.594,36. Le voci che hanno contribuito a tale decremento in maggior misura sono: la diminuzione della consistenza di cassa pari ad Euro 1.044.242,01, la diminuzione dei residui attivi per Euro 6.918.319,50, oltre a variazioni delle consistenze di beni mobili, di crediti e di partecipazioni. Tra le variazioni delle passività per consistenza si rileva la variazione in diminuzione dei residui passivi pari ad Euro 1.602.281,80.

Le consistenti variazioni delle poste dei residui, sia attivi che passivi, trovano la loro ragione nell'operazione di riaccertamento degli stessi posta in essere dall'Ente nel corso nell'esercizio in oggetto.





Detta operazione, sicuramente opportuna, ha determinato una "pulizia" del bilancio da passività non più esistenti e da crediti non più esigibili; primo fra tutti il credito verso la Regione Abruzzo di Euro 5.000.000,00 per un contributo straordinario, ritenuto dall'Ente non più esigibile.

Tale stralcio ha determinato una consistente riduzione dell'avanzo di bilancio ed un' altrettanto consistente contrazione del patrimonio netto. A tal proposito il Collegio rileva che l'operazione di riaccertamento dei residui rende complessivamente il rendiconto generale dell'esercizio maggiormente aderente ai principi di veridicità e trasparenza del bilancio pubblico.

PRINCIPALI VOCI ANALIZZATE


Dall'analisi complessiva del conto consuntivo il collegio pone in evidenza le seguenti voci:

- i residui attivi ammontano ad Euro 5.879.002,53 ed hanno registrato un decremento di Euro 6.918.315,50 rispetto al 2009, a seguito, come sopra evidenziato, dell'operazione di riaccertamento posta in essere nel 2010.
- I residui passivi ammontano ad Euro 15.326.888,22 con una diminuzione di Euro 1.602.281,80 rispetto all'esercizio 2009;
- Tra i residui passivi, si segnalano: Euro 8.248.996,05 per fondo TFR maturato al 31.12.2010.

La diminuzione del fondo è da imputare al pensionamento di n° 5 dipendenti.

Per quanto attiene le attività istituzionali il Collegio prende atto che le stesse hanno subito un drastico ridimensionamento a seguito della consistente diminuzione dei fondi trasferiti all'Ente dalla Regione Abruzzo. Stante l'attuale situazione finanziaria le risorse disponibili sono sufficienti solo per la copertura delle spese di gestione della struttura dell'Ente.

PARTECIPAZIONI SOCIETARIE



Il collegio prende atto che nella valutazione delle partecipazioni societarie l'Agenzia, dall'esercizio 2003, ha seguito il metodo del patrimonio netto.

Da un confronto tra i dati di consistenza del valore delle partecipazioni, si evidenzia che al 31.12.2010 si è registrato un decremento di Euro 2.544.723,25 rispetto al 2009. Il dato potrebbe essere provvisorio perché, come evidenziato anche nella relazione al bilancio consuntivo, alcune società, ed in particolare, il Centro Agroalimentare "La Valle dalla Pescara", che da solo rappresenta circa il 95% delle partecipazioni iscritte, non hanno ancora approvato il bilancio definitivo relativo all'esercizio 2010.

SCOSTAMENTI TRA PREVISIONALE E CONSUNTIVO

Per quel che riguarda gli scostamenti tra le previsioni di entrata e quelle effettivamente accertate al 31/12/2010 si evidenzia che i principali scostamenti sono dovuti all'operazione di riaccertamento dei residui, che ha portato ad una sensibile contrazione dell'avanzo di esercizio che a consuntivo è pari ad Euro 338.311,58 determinando anche una consistente diminuzione del patrimonio netto.

Una diminuzione della consistenza di cassa fisiologica e determinata dalla generale riduzione dei trasferimenti regionali.

Ulteriori eventuali scostamenti con quanto preventivato rientrano nella fisiologia dell'operatività dell'Ente.

Anche dal lato delle uscite si è verificato uno scostamento dovuto in massima parte all'operazione di riaccertamento dei residui e sotto il profilo finanziario alle minori spese, collegate alla minore disponibilità di risorse.

PATTO DI STABILITA'

La Regione Abruzzo con legge 31.12.2007 n. 47 ha obbligato l'Agenzia al rispetto del patto di stabilità per l'esercizio finanziario 2010. In particolare la legge citata stabilisce che le spese finali, sia in termini di competenza che di cassa, non possono essere superiori all'obiettivo





programmatico per l'anno 2009 aumentato dell'1%. L'Ente, nel rendiconto generale dell'esercizio 2010 attesta il rispetto degli obblighi stabiliti dalla citata legge.

OSSERVAZIONI

Per quanto riguarda la situazione delle garanzie fidejussorie in essere e dei rischi ad esse correlati il collegio ribadisce ed invita l'Ente all'esame dettagliato delle stesse al fine di accertare il rispetto dei termini prescrizionali.

Questo collegio invita l'ente a prestare la massima attenzione alla gestione ed al riaccertamento dei residui, in particolare a quelli attivi, attraverso un costante monitoraggio degli stessi.

Invita inoltre a porre in essere tutte le azioni ed attività necessarie alla tutela del patrimonio dell'ente stesso.

In merito alle partecipazioni, il collegio raccomanda di intervenire sempre presso le varie amministrazioni al fine del rispetto degli adempimenti relativi all'approvazione dei rispettivi bilanci di esercizio, poiché la determinazione dei rispettivi patrimoni netti è necessaria alla valutazione complessiva del valore stesso delle partecipazioni.

Il collegio rinnova la raccomandazione a valorizzare al massimo il patrimonio immobiliare e a seguirne con attenzione le manutenzioni necessarie al mantenimento della loro efficienza e del loro valore.

CONCLUSIONI

In ordine alla documentazione analizzata dal collegio, nell'attestare la regolare tenuta delle scritture contabili e tenendo conto delle raccomandazioni sopra evidenziate, esprime parere favorevole all'approvazione del conto consuntivo dell'ARSSA relativo all'esercizio 2010.

Avezzano (AQ), li 20.06.2011.


Il Collegio dei Revisori

Dott.ssa Maria Nicla Corvacchiola

Dott. Augusto D'Alessandro

Rag. Marco Di Giovanni Micaletti

(Handwritten signatures of the three members of the Collegio dei Revisori)





ORIGINALE




RENDICONTO GENERALE

ESERCIZIO 2010



SOMMARIO

RELAZIONE GENERALE RENDICONTO 2010	1
I RISULTATI FINANZIARI E L'ANDAMENTO DELLA GESTIONE COMPLESSIVA	27
PATTO DI STABILITA'	39
ELENCO DEI PROVVEDIMENTI AMMINISTRATIVI COMPORTANTI VARIAZIONI AL BILANCIO DI PREVISIONE PER L'ESERCIZIO FINANZIARIO 2010	40
CONTO FINANZIARIO	43
CONTO GENERALE DEL PATRIMONIO	82
CONSISTENZA DEI BENI IMMOBILI AL 31.12.2010	84
CONSISTENZA BENI MOBILI AL 31.12.2010	87
ELENCO PARTECIPAZIONI SOCIETARIE	89
CONTO GENERALE RIASSUNTIVO DEL PATRIMONIO	91
CONTO DEL TESORIERE	95



RELAZIONE GENERALE RENDICONTO 2010



L'ARSSA è ente strumentale della Regione Abruzzo ed opera a supporto delle politiche agricole della Giunta Regionale sulla base delle direttive impartite annualmente sotto la regia della Direzione Agricoltura.


Ha personalità giuridica di diritto pubblico con autonomia amministrativa, contabile, patrimoniale e finanziaria.

Sinteticamente, i compiti affidati all'Agenzia possono essere così riassunti:

- Assistenza tecnica specializzata e gestione di struttura di supporto a carattere specialistico per rendere servizi reali alla produzione ed alle esigenze di tutela e valorizzazione del territorio e delle risorse ambientali.
- Valorizzazione dei prodotti agricoli ed agroalimentari ed iniziative di qualificazione e produzione commerciale dei prodotti dell'agricoltura e dei servizi del territorio nonché dei prodotti dell'agricoltura e della civiltà contadina.
- Realizzazione di un sistema integrato di servizi reali per lo sviluppo di una rete di ricerca e sperimentazione in funzione delle esigenze delle imprese ed in relazione alle potenzialità produttive. Supporto ai processi decisionali e promozione delle innovazioni di processo e di prodotti funzionali all'accertamento complessivo del comparto ed al miglioramento delle competitività sui mercati.
- Attività di un sistema di documentazione e di supporto alle necessità della programmazione di settore.
- Introduzione di sistemi innovativi nelle imprese con particolare riferimento alla certificazione di qualità ed alla compatibilità ambientale.
- Sviluppare forme di agricoltura ecocompatibili.

L'esercizio 2010 è stato fortemente caratterizzato dalle difficoltà finanziarie della Regione Abruzzo; le risorse assegnate per far fronte alle spese di funzionamento non hanno coperto integralmente le spese obbligatorie e questo nonostante che l'andamento complessivo delle spese generali di funzionamento dal 2004 in avanti è stato caratterizzato da un trend in discesa, grazie ad iniziative di razionalizzazione delle spese, alla riduzione del personale e alla gestione commissariale.

Anche sul versante dei trasferimenti regionali per le attività, c'è stata una significativa contrazione delle risorse assegnate; di seguito si rappresenta la sintesi delle principali attività svolte.



Nel settore **fitosanitario, difesa e qualificazione delle produzioni** si è provveduto al rilascio delle autorizzazioni fitosanitarie di cui al D. Lgs.214/05, all'accREDITAMENTO di qualità delle Ditte vivaistiche in base al D. Lgs. 30.12.92 n. 535, al DPR n. 698/96 ed al DPR n. 697/96, nonché al rilascio delle autorizzazioni per la produzione di piantine da rimboschimento di cui al D. Lgs. 386/03. A tali adempimenti provvedono per la fase istruttoria degli Ispettori dislocati su tutto il territorio regionale ed per il rilascio delle autorizzazioni gli addetti del Servizio a Cepagatti.

E' stato curato l'aggiornamento dell'archivio dei produttori ("Osservatorio"), il rilascio dell'attestato di professionalità di cui all'all. IV ai D.M.li 14.04.1997, l'adeguamento del software per l'archiviazione dei dati relativi alle ditte produttrici. In connessione a tale attività è stata gestita la procedura per il controllo dei pagamenti delle tariffe fitosanitarie da parte delle Ditte interessate.

Con riferimento al settore sementiero è stata, inoltre, garantita l'attività connessa al rilascio dei nulla osta sementi per le partite provenienti da paesi terzi;

Sono stati inoltre eseguiti i controlli e la **certificazione fitosanitaria sui vegetali e prodotti vegetali in importazione, esportazione** e transito nel rigoroso rispetto delle normative nazionali e delle convenzioni internazionali.

Sulla base dei cicli delle malattie e della visibilità dei sintomi sono state sottoposte a controllo le ditte iscritte ed autorizzate allo svolgimento delle attività previste all'art. 19 del D. Lgs 214/05 (vivaisti, commercianti, ditte sementiere, piccoli produttori, importatori ecc.) Il controllo ha riguardato gli aspetti amministrativi, l'idoneità delle strutture aziendali, l'organizzazione produttiva e la sanità del materiale vivaistico. Le aziende da controllare sono state assegnate agli ispettori dislocati sul territorio i quali hanno restituito un verbale di sopralluogo. A tal proposito si fa presente che l'archivio delle Ditte autorizzate comprende attualmente 520 ditte di cui 262 produttori, 56 piccoli produttori, 154 commercianti, 11 importatori, 31 commercianti di patate da consumo, 18 commercianti di frutti di agrumi da sottoporre a controllo annuale.

Per quanto riguarda le ditte sementiere si è proceduto al controllo sulla base delle denunce dei campi di produzione pervenute per il seme di erba medica da parte delle Ditte con sede legale in Abruzzo nonché delle comunicazioni di coltivazione di produzioni da seme pervenute da altre Regioni.

E' stata organizzata la **vigilanza delle produzioni agricole** sul territorio in funzione del rischio epidemico presentato da alcuni patogeni, sia da quarantena che di qualità. In particolare sono stati eseguiti i monitoraggi ed i piani di controllo territoriale previsti per i numerosi patogeni soggetti a lotta obbligatoria o altri provvedimenti di emergenza comunitari e nazionali.



I monitoraggi territoriali sono stati effettuati con metodo visivo e con l'ausilio, ove disponibili, di trappole per la cattura. I monitoraggi sono stati supportati dall'analisi di laboratorio ove previsto o ritenuto necessario.


I punti di rilievo sono stati riportati su sistema cartografico evidenziando sullo stesso i punti di ritrovamento dei parassiti e le "aree delimitate" (aree focolaio, aree infestate, aree tampone) individuate con specifiche ordinanze e provvedimenti del Servizio Fitosanitario pubblicati sul BURA.

In merito al **controllo e certificazione dei materiali di propagazione vegetativa della vite** si è provveduto ai sensi di quanto disposto dal D.M. 8 febbraio 2005 art.li 6.1 e 9.9, alla recezione delle denunce di produzione da parte dei vivaisti viticoli ed all'esecuzione dei controlli documentali e di campo previsti dalla normativa vigente in materia sui materiali di categoria certificata e standard. Conclusa la fase di controllo si è provveduto al rilascio dell'autorizzazione all'immissione in commercio ed alla stampa delle etichette ufficiali o, nel caso di viti madri, dell'autorizzazione al prelievo di materiali di moltiplicazione dagli stessi impianti. Dette autorizzazioni costituiscono l'atto formale di certificazione dei materiali di moltiplicazione viticola di categoria certificata e di controllo ufficiale dei materiali di categoria standard. Sono stati monitorati sia gli organismi di quarantena, segnatamente Flavescenza dorata ed il relativo vettore *Scaphoideus titanus*, che quelli di qualità in particolare virosi (GVA, GVB; GFLV, GLRaV1, GLRaV3, GFkV), giallumi diversi da Flavescenza (legno nero), funghi del complesso del mal dell'esca, acariosi..

Inoltre sono stati svolti gli adempimenti connessi all'**applicazione del D.M. 8 febbraio 2005** nel territorio di competenza, inclusi i controlli di cui all'art. 12 comma 2 e la vigilanza sui registri di carico delle etichette, sui sistemi di etichettatura e di chiusura dei mazzi o degli imballaggi nonché le comunicazioni ufficiali dovute alle competenti strutture del Ministero ai sensi degli art.5 comma f, 12 comma 1e di quant'altro previsto dalla normativa vigente in materia.

Le operazioni di controllo e vigilanza sono state affidate, ai sensi dell'art.12 comma 1 del D.M. 8 febbraio 2005, a personale qualificato appositamente nominato i cui nominativi sono stati comunicati al Ministero. Tale personale ha operato secondo i programmi e le direttive impartite dal Servizio Fitosanitario Regionale, di concerto con il Settore Agricoltura Foreste ed Alimentazione, il Ministero per le Politiche Agricole e Forestali e l'unità di Coordinamento Nazionale istituita ai sensi del Decreto 8 Febbraio 2005 art. 4.

In adempimento a quanto previsto dal DM 24 luglio 2003 art 5 comma 5, il Servizio Fitosanitario Regionale ha provveduto a svolgere l'attività ispettiva e di controllo sulle fasi del processo di certificazione volontaria attuate nel territorio di competenza, comunicando, all'occorrenza, al vivaista ed al CIVI-Italia l'idoneità alla certificazione dei materiali e l'autorizzazione alla stampa



dei cartellini-certificato. Analogamente si è provveduto al controllo della tenuta dei registri e delle partite in certificazione presso il laboratorio di micropropagazione "Apice Piante". Si è provveduto, inoltre, ad effettuare, nel campo di piante madri ufficialmente riconosciuto situato nel Comune di Vasto (CH) presso l'azienda CO.Ti.R (Consorzio per le Tecniche Irrigue), controlli visivi e di laboratorio nel periodo primaverile estivo atti a verificare lo stato agronomico e fitosanitario delle piante, con particolare riferimento alle patologie indicate nei relativi disciplinari tecnici.


In merito alla **certificazione del materiale di propagazione forestale** prodotto o prelevato in Abruzzo la produzione ed il commercio dei materiali forestali di moltiplicazione (MFM) è regolata dal D. Lgs. 386/03 recante "Attuazione della direttiva 1999/105/CE relativa alla commercializzazione dei materiali forestali di moltiplicazione". Il provvedimento attribuisce alle Regioni ed alle Province autonome il ruolo di "organismo ufficiale", responsabile per le questioni riguardanti il controllo e la qualità dei MFM (art. 2 lett. n) e prevede che le specie di maggiore interesse per la selvicoltura nazionale siano sottoposte, per quanto riguarda il loro impiego in qualità di materiali forestali, a procedure atte a garantirne la qualità in relazione alle caratteristiche morfologiche ed al valore genetico.

Le Regioni hanno, inoltre, la facoltà di individuare ulteriori possibili ambiti di applicazione della legge (altri "fini forestali") oltre a quelli enunciati dalla direttiva europea 1999/105/CE e dal decreto legislativo 386/03 di imboscamento, rimboscamento ed arboricoltura da legno. Tra le altre attività poste a carico delle Regioni vi sono quelle relative all'istituzione dei registri ufficiali dei fornitori di MFM, all'istituzione del registro regionale dei materiali di base ed alla definizione dei relativi disciplinari o piani di gestione, alla definizione delle modalità di controllo, in conformità con il modello adottato a livello nazionale.

Con L.R. n. 53/97 la Regione Abruzzo ha affidato all'ARSSA le competenze di cui alla Legge n. 269/73 "disciplina della produzione e del commercio di sementi e piante di rimboscamento", che attualmente, per il tramite del Servizio Fitosanitario gestisce le attività di certificazione delle unità seminali prelevate nel territorio di competenza. Tale attività è stata garantita anche per l'anno 2010.

E' stato curato l'**aggiornamento tecnico** degli ispettori attraverso il regolare invio delle normative fitosanitarie e delle circolari tecniche, incontri tecnici ed organizzativi, seminari di aggiornamento, visite. E' stato curato l'aggiornamento dei disciplinari adottati in applicazione dei regolamenti comunitari in materia agroambientale.

E' stato regolarmente garantito il collegamento con il Servizio Fitosanitario centrale attraverso la partecipazione alle periodiche riunioni presso il Ministero, l'invio delle previste relazioni riguardanti i risultati dei controlli effettuati e lo stato fitosanitario del territorio di competenza e con



gli altri Servizi Fitosanitari Regionali in relazione ai controlli di Ditte operanti nel territorio abruzzese ma con sede legale in Regioni diverse.

Il **laboratorio di diagnostica** ha provveduto ad eseguire le analisi sui campioni prelevati dagli ispettori durante le visite in azienda e provvedendo alla diagnosi su campioni pervenuti a mezzo dall'utenza privata e pubblica, con prescrizione di idonee terapie, se necessarie.

In tale ambito è stato curato l'aggiornamento dei disciplinari adottati in applicazione dei regolamenti comunitari in materia agro ambientale, che sono trasmessi al competente Servizio del Settore Agricoltura per i conseguenti atti.

Nel settore della **difesa biologica ed integrata** settimanalmente è stata curata la diffusione delle informazioni attraverso specifici bollettini fitopatologici in funzione dei monitoraggi eseguiti nelle rete di aziende pilota, punti di osservazione dell'andamento delle maggiori avversità colturali.

Il sistema informatizzato *Agroambiente.Abruzzo*, accessibile ai tecnici attraverso il portale web dell'Agenzia, costituisce il contenitore dei dati rilevati in campo e supporta le decisioni fitoiatriche grazie a elaborazioni grafiche e tabellari consentite dal collegamento con la rete di stazioni meteorologiche del Centro Agrometeorologico Regionale. Per sfruttare al meglio la potenzialità del sistema, i tecnici sono stati dotati di un telefono cellulare con uno specifico applicativo che permette l'invio in tempo reale dei dati al server direttamente dal campo seguito.

I report fitopatologici, sulla base dei dati acquisiti in azienda (prevalentemente di lunedì nel periodo aprile-ottobre), sono stati redatti nella giornata del martedì nel periodo vegetativo delle più importanti colture monitorate e quindi diffusi attraverso vari canali di comunicazione (Televideo Regionale di RAI3, posta elettronica ed eventualmente ordinaria, Internet, fax, SMS, stampa regionale, ecc.).

L'attività è stata svolta attraverso i 6 Centri di Difesa dell'ARSSA dislocati in regione (Avezzano, U.T.O. Lanciano, Pescara-Chieti zona teatina-MOF Villanova; Teramo-U.T.O. Corropoli; U.T.O. Sulmona; C.A.R. Scerni-U.T.O. Vasto) che gestiscono la rete di monitoraggio nelle rispettive aree di competenza. Il personale tecnico dei Centri di Difesa ha provveduto anche alla gestione delle stazioni meteorologiche meccaniche che integrano la rete elettronica di rilevamento del C.A.R..

Il materiale occorrente per la realizzazione del progetto, oltre i mezzi di divulgazione già descritti, consta di trappole per il monitoraggio dei fitofagi, mezzi tecnici e informatici e materiale di consumo vario.

Sono stati organizzati incontri di aggiornamento tecnico su temi specifici di attualità e predisposizione del consuntivo del bilancio fitosanitario dell'annata.



Nel settore delle politiche agroalimentari, documentazione e monitoraggio anche nel 2010 si è curata la selezione e diffusione delle informazioni comunitarie sulle politiche, sulle attività, ed i programmi portati avanti dalle Istituzioni comunitarie attraverso lo sportello a disposizione del pubblico. Lo sportello è a disposizione per la richiesta di informazioni e per la consultazione di documentazione specifica, nonché per la navigazione assistita sui siti web di interesse comunitario. Sono stati progettati e realizzati seminari e conferenze che interessano il mondo della scuola, sono stati realizzati progetti info-formativi che hanno coinvolto decine di Istituti Scolastici con la partecipazione di oltre un migliaio di giovani studenti.

E' stata pubblicata della newsletter mensile EUROPE DIRECT Avezzano informa.

E' stata attivata la collaborazione con la testata giornalistica on-line "Marsica News".

Per quanto attiene allo specifico delle attività della seconda area organizzativa, essa è configurata come "Struttura di studio, ricerca e controllo" e pertanto:

in collaborazione con il Servizio Assistenza tecnica è stato attivato un sistema operativo per il monitoraggio delle filiere agroalimentari regionali finalizzato sia agli indirizzi della emananda legge regionale per la gestione di un marchio di qualità agroalimentare, sia per la implementazione di un realistico modello gestionale "*in qualità integrata*" ad uso dei servizi resi dall'Agenzia con quelli resi da soggetti pubblici e/o privati che concorrono alla qualificazione del sistema produttivo agro-alimentare regionale. In tale contesto sono in via di ultimazione le linee di programma concordate con il Consorzio per il Distretto di Ricerca per l'Innovazione Tecnologica, Qualità e Sicurezza degli Alimenti - Società consortile a responsabilità limitata - finalizzato alla realizzazione di un Distretto Tecnologico Agroalimentare in Abruzzo secondo gli obiettivi della programmazione nazionale e regionale in materia.

Nel settore della innovazione, ricerca, sviluppo e cooperazione internazionale le attività realizzate sono state incentrate prioritariamente alla gestione del vigente Piano di Coordinamento che regola i rapporti con i tre Centri di Ricerca Regionali: Crab, Cotir ed Crivea.

In questo quadro sono stati organizzati diversi incontri con detti referenti al fine di valutare l'opportunità di poter modificare l'attuale documento che risulta, nei fatti, obsoleto ed anche poco rispondente ad agevolare il conseguimento di risultati di efficacia e di efficienza, in particolare per la vetustà dell'iter amministrativo previsto.

In tal senso il ruolo svolto dall'Agenzia nel sensibilizzare il referente regionale, Assessorato Agricoltura in primis, è risultato uno snodo di grande spessore. Bisogna comunque evidenziare che ci si trova nella fase di preparazione del terreno per la elaborazione di linee guida condivise.

Nel corso dell'anno sono stati comunque predisposti tutti gli atti amministrativi di competenza, nel rispetto dell'attuale Piano di Coordinamento, con l'obiettivo di erogare i finanziamenti che la

Regione Abruzzo ha messo a disposizione nei tempi strettamente necessari alla predisposizione dei documenti preliminari. Nel corso dell'anno di riferimento sono stati erogati finanziamenti complessivi ai Centri di ricerca per un ammontare superiore al milione di euro.

Inoltre sono stati creati e mantenuti contatti con le maggiori istituzioni italiane competenti per la ricerca in agricoltura, quali la Rete Interregionale per la Ricerca Agraria, Forestale e acquacoltura, coordinata dall'ARSIA della Regione Toscana; il Consiglio per la Ricerca e la sperimentazione in Agricoltura (C.R.A.); il P.O.R.E. (Progetto Opportunità per le Regioni in Europa) gestito direttamente dal Ministero degli affari regionali e autonomie locali; l'Istituto Nazionale di Economia Agraria (I.N.E.A.).


Inoltre si è partecipato ad un progetto nell'ambito del VII° Programma Quadro (2007-2013) per l'innovazione e la competitività, progetto Capacities - Regions of Knowledge.

I primi passi sono stati realizzati in collaborazione di APRE, l'Agenzia per la Promozione della Ricerca Europea, attraverso l'azione propositiva dello sportello regionale Abruzzo/Molise di cui l'UNIONCAMERE ABRUZZO è il responsabile territoriale. La finalità della proposta consiste nello studio di una maggiore competitività ed eco sostenibilità del sistema dei trasporti e della logistica nelle principali filiere agroalimentari della Regione Abruzzo. Sono stati individuati alcuni nodi interportuali regionali ed impostate strategie di approfondimento per migliorarne gli scambi, mantenere standard qualitativi elevati ed assicurare ottimi livelli di sicurezza alimentare per i consumatori.

Alla proposta operativa finale partecipano soggetti pubblici e privati. La Regione Abruzzo funge da capofila con la Direzione Trasporti e la Direzione Sviluppo Economico; è presente l'Unioncamere Abruzzo; l'ARSSA; l'Università di Teramo e dell'Aquila; Il Consorzio di Ricerca per l'Innovazione Tecnologica, la Qualità e la Sicurezza degli Alimenti con i soci privati in esso presenti; ed infine vanno annoverata la partecipazione di due dei tre Centri di Ricerca Regionali, il Cotir ed il Crab. I partner europei che hanno condiviso le finalità del progetto sono individuate in realtà territoriali della Polonia, dell'Ungheria, della Grecia e del Portogallo.

In qualità di Advisory Committee, l'Agenzia partecipa al progetto europeo "Biogas Regions" gestito direttamente dalla Regione Abruzzo per il tramite del Settore operativo Politiche Energetiche, Qualità dell'Aria, Inquinamento Acustico ed Elettromagnetico.

Sono state proposte iniziative per la realizzazione della Banca Dati della Ricerca in Agricoltura che, a seguito dell'adesione della Regione Abruzzo al progetto presentato dall'INEA, si è finalmente concretizzata nel corso dell'anno 2010. Attraverso un corso di formazione cui hanno partecipato i soggetti che istituzionalmente operano nel settore della ricerca in Abruzzo, sono stati inseriti i



risultati degli studi svolti in questi ultimi anni in apposito sito internet e disponibili per tutti coloro che ne vogliono prendere visione.

Nel settore dell'Assistenza Tecnica sono stati seguiti numerosi progetti in diverse filiere.

Cerealicoltura

Tramite metodiche sperimentali sono state valutate ed individuate quelle varietà che a livello regionale rispondono al meglio per i parametri quali-quantitativi. E' stata stilata una "lista" di orientamento utile a favorire le scelte decisionali degli imprenditori agricoli per le semine. Le specie interessate sono: frumento duro, frumento tenero, orzo da granella e da malto, avena. Le varietà testate positivamente si possono introdurre su tutto il territorio regionale.

La rete di sperimentazione regionale è in collegamento, tramite l'ARSSA, con la rete nazionale di confronto varietale per le maggiori specie cerealicole coltivate in Italia, sotto il coordinamento del C.R.A. (Istituti Nazionali Sperimentali per la Cerealicoltura) e con la collaborazione di tutte le regioni tramite loro enti, agenzie o altre istituzioni pubbliche. Le prove si svolgono in aziende agricole opportunamente scelte dai tecnici ARSSA, e seguono un rigido schema sperimentale che è quello comune a tutta la rete nazionale.

Orticoltura Anche per il 2010 è stato continuato il progetto di valorizzazione del pomodoro a pera d'Abruzzo che per le caratteristiche qualitative, nutrizionali e di tipicità delle produzioni ottenute dalla sperimentazione, ha riscosso un notevole successo tra i consumatori e tra i produttori. Sono pertanto state poste in campo iniziative per realizzare una filiera organizzata nella fase produttiva, commerciale e promozionale che ha visto coinvolti anche numerosi Comuni nell'area costiera. L'area che è stata interessata è quella delle province di Teramo e Pescara /Chieti proprio in virtù della loro storica tradizione di coltivazione del pomodoro a pera. E' stato inoltre continuato il lavoro sul versante del miglioramento degli ecotipi sia in termini qualitativi che produttivi che di resistenza a fito e fisiopatie.

E' stato inoltre riproposto per il 2010 il progetto "Fragola di Francavilla" che vede coinvolti con ruoli diversi l'ARSSA il Comune di Francavilla al Mare, il CRA - Unità di Ricerca per la Frutticoltura di Forlì. Sono stati allestiti nel comune di Francavilla alcuni campi di prima selezione con almeno un migliaio di piantine ottenute da incroci, effettuati dal CRA FRF, tra le selezioni che hanno dimostrato di avere rese altamente produttive ed alcune cultivar che si caratterizzano per il colore, consistenza e dolcezza dei frutti

Nell'ambito dell'attività del progetto MIPAF + Regioni Italiane "Liste di orientamento varietale in frutticoltura" ed in particolare nella fase che prevede l'allestimento di campi dimostrativi nelle diverse Regioni è emerso, per tre anni consecutivi, che la selezione di fragola 97.129.11 ha fornito



ottimi risultati agronomici proprio nell'area di Francavilla mostrando notevole adattabilità alle condizioni pedoclimatiche abruzzesi , elevata rusticità e produttività della pianta. Purtroppo ha manifestato anche limiti nella consistenza e dolcezza dei frutti.

Considerato che non è mai stata selezionata per l'Abruzzo una varietà che possa rispondere alle specificità dell'area è stato predisposto il progetto che combina attività di breeding e selezioni in campo per giungere ad una varietà di fragola che combini produttività e qualità dei frutti..

La varietà potrà essere iscritta dall'ARSSA nel registro varietale nazionale e successivamente commercializzata dando un ritorno economico anche per l'Agenzia.

L'areale interessato dal progetto è il comune di Francavilla ma i risultati potranno essere estesi alle aziende di tutta la fascia costiera

Promozione e valorizzazione dell'ecotipo locale **aglio Rosso di Sulmona** e sostegno alle attività del consorzio di produttori. In particolare le azioni svolte riguardano:

- La tutela e qualificazione del prodotto con la gestione del cartellino varietale ENSE. L'aglio rosso di Sulmona è fortemente richiesto dal mercato, ma larga parte della produzione venduta come rosso è in effetti importata e "reimmatricolata";
- Il rilancio di una coltura tipica di zona che è, tuttora, a rischio di estinzione;
- Il contributo alla qualificazione produttiva della Valle Peligna, con risorse locali;
- Lo sviluppo in forma coordinata delle attività di promozione, informazione e divulgazione.

E' stato organizzato un convegno nazionale, tenuto il 1°8 luglio 2010 sul tema "Da quest'anno l'aglio rosso di Sulmona è qualificato e cartellinato, per cui affronta con più forza il mercato"; si è data assistenza alla XVI° Sagra dell'aglio e si è dato avvio alla registrazione DOP del prodotto

Per l'attività regionale di controllo e taratura delle irroratrici l'ARSSA ha provveduto all'organizzazione del servizio passato dalla fase sperimentale a quella di normale attività sull'intero territorio regionale. Attualmente l'Abruzzo risulta essere la prima regione in Italia per l'organizzazione e l'estensione territoriale del servizio. Il servizio copre l'intero territorio regionale con l'attivazione di 22 centri di controllo e taratura, così distribuiti nelle province (12 a Chieti, 5 a L'Aquila, 3 a Teramo, 2 a Pescara) in modo tale che la distanza massima tra azienda agricola ed il più vicino centro di taratura non superi i 20-25 km, tale da poter essere agevolmente coperta dai mezzi agricoli.

Per la Lotta guidata ed integrata sono stati effettuati sopralluoghi in campo su una rete di controllo per il controllo ed il monitoraggio di vite, olivo, pesco, aglio ed altre colture;

E' stato redatto un notiziario settimanale pubblicato in 28 numeri dal 12 febbraio 2010 al 12 novembre 2010 è diffuso tramite abbonamento postale (48 agricoltori hanno sottoscritto l'abbonamento di € 14,70 per ricevere il notiziario via postale), notiziario e.mail gratuito inviato ad



un indirizzario di 83 abbonati, diffusione sul sito internet dell'ARSSA; Sono stati predisposti campi pilota per la dislocazione delle trappole sessuali su vite ed olivo.

Partecipazione al progetto di valorizzazione e promozione dell'olio della Valle Peligna

E' stata costituita in Valle Peligna l'associazione Rustica e Gentile, per la promozione e valorizzazione dell'olio vergine di oliva prodotto dalle varietà locali Rustica e Gentile.

Nel 2010 sono state effettuate le seguenti attività:

1. realizzazione della V° edizione del concorso Buon Olio Peligno;
2. prelievo delle marze per la moltiplicazione;
3. attribuzione del Marchio di Qualità alle partite rispondenti ai requisiti di qualità e tipicità;
4. caratterizzazione degli oli ottenuti dalle varietà di olivo Rustica e Gentile.

Settore sviluppo rurale

Gestione degli Albi dei Vigneti D.O. e I.G.T. e del Potenziale Viticolo della Regione Abruzzo.

Sono state istruite circa 5.800 richieste aziendali inerenti gli albi dei vigneti DO e IG e il potenziale viticolo regionale. L'attività è stata resa più complessa dai nuovi disciplinari entrati in vigore nel corso dell'annata, tuttavia possiamo affermare che al termine dell'anno tutto è stato completato e al meglio per i conduttori viticoli abruzzesi. In vista dell'applicazione del nuovo DM sullo schedario viticolo la Direzione agricoltura sta predisponendo una Delibera di assegnazione della gestione della fase transitoria che porterà entro il 2011 al nuovo schedario viticolo comprendente gli ex albi.

Gestione del fascicolo aziendale

Sono state soddisfatte n.50 istanze di ditte con la produzione e/o l'aggiornamento dei relativi fascicoli

Meccanizzazione della vendemmia con la forma di allevamento a tendone o pergola abruzzese:

Per questa attività dimostrativa, oltre alla fase di campo è stato realizzato un riuscito incontro tecnico con diverse decine di viticoltori interessati.

Selezione clonale e sanitaria dei vitigni da vino abruzzesi

Il progetto è proseguito regolarmente attraverso le collaborazioni con l'azienda che ospita il vigneto di omologazione e le Università di Bari e Foggia. Dopo le omologazioni del 2009, sono state avviate le nuove osservazione su altri 6-8 candidati cloni con l'obiettivo principale di questa tornata di omologare entro il 2013-14 cloni di "nuovi/riscoperti" vitigni autoctoni bianchi e soprattutto rossi. Inoltre, sono stati gestiti i rapporti con i Nuclei di Moltiplicazione. Il lavoro proseguirà nella prossima annata anche con la realizzazione di un opuscolo divulgativo dei cloni omologati, compito proprio dei costitutori viticoli.

Determinazione dei parametri di maturazione dell'uva



Il lavoro dei tecnici addetti e con la collaborazione del CRiVEA ha consentito di monitorare anche nel 2010 numerosi vigneti del territorio e in sperimentazione. I dati sono stati immessi nei notiziari del progetto "difesa integrata", mentre gli altri utilizzati per le attività sperimentali in corso.

Studio dei vitigni per l'idoneità alla coltivazione in Abruzzo.

Questo importante progetto è stato proseguito diligentemente nell'interesse dei viticoltori abruzzesi. Nel 2010 abbiamo reso idoneo alla coltivazione in Abruzzo il Petit Verdot e sono proseguiti i rilievi di sperimentazione su altri 5 vitigni sia in campo, sia per le vendemmie che per le vinificazioni (Tannat, Malvasia Istriana, Cannonau, Terrano, Semillon e Viogner).

Direttiva Nitrati

Il lavoro svolto ha riguardato la gestione del Registro delle aziende agricole e zootecniche ricadenti anche parzialmente nelle due aree vulnerabili della val Vibrata e della val Vomano.

In particolare si è gestito la tenuta del database dei P.U.A., Piani di Utilizzazione Agronomica, che come stabilito dal DGR 383 del 10/05/2010, rappresenta il portale di inserimento dei piani di concimazione che le aziende sono obbligati a redigere ai sensi della normativa.

Sono a riguardo pervenuti n. 661 pua in istruttoria online dei quali sono stati sottoposti il 4% a controllo agronomico ed analisi terreni.

Oltre ai PUA immessi nel database online, ne sono pervenuti in elaborazione esclusivamente cartacea altri n. 105 per i quali al momento si è proceduto alla sola verifica di compilazione e di congruità rispetto a quanto, ciascuna azienda, ha dichiarato nel rispettivo fascicolo aziendale.

Aggiornamento schede fertilizzazione integrata x disciplinari produzione integrata Abruzzo

Sono state rielaborate n. 62 schede per specie e varietà tenendo conto delle indicazioni ministeriali. Per ciascuna specie sono stati individuati piani di concimazione in funzione delle dotazioni dei terreni rispetto ai macroelementi nonché della sostanza organica. Il tutto ha tenuto conto delle asportazioni delle singole specie vegetali.

Aggiornamento ed integrazione per modifica DGR 500/2009 spandimento reflui

E' stata rielaborata la modulistica relativa alla comunicazione di spandimento degli effluenti operata dalle aziende zootecniche e /o dagli utilizzatori finali. Su indicazione della Coldiretti Regionale sono state apportate alcune modifiche attinenti lo spandimento in aree soggette a frana.

Consulenza per applicazione normativa a Associazioni (ARA) Comuni e CFS

Sono state effettuate due perizie su richiesta del Corpo Forestale dello Stato inerenti la prima un indennizzo di esproprio di terreno agricolo ed il secondo quesito riguardante lo spandimento di pollina.



Per quanto attinente l'Associazione Regionale Allevatori, si è intrattenuta una consulenza diretta sull'applicazione del Piano di Azione sulle aree vulnerabili da nitrati nonché dello stesso DGR 500/09 inerente la comunicazione e l'utilizzo in aree non ZVN degli effluenti stessi.

Stesso interesse in materia ha riguardato alcuni comuni (Città S. Angelo, Guardiagrele, Scerni ecc.) che come da normativa sono preposti a ricevere le comunicazioni autorizzative allo spandimento.

Censimento piante monumentali Applicazione affidamento ai sensi del LRn.6/2008

Tale progetto di grande interesse naturalistico, agronomico e ambientale è stato affidato a questa Agenzia dalla stessa Direzione Agricoltura. Questo Servizio pertanto ha atteso alla gestione e realizzazione del progetto attraverso una serie di visite aziendali e di sopralluoghi in campo.

Da tale lavoro preliminare sono stati individuati ad oggi n. 28 piante di olivo censite come " piante monumentali". La distribuzione sul territorio regionale è la seguente :

n. 10 PE, n.13 CH, n. 4TE e n. 1 AQ.

Sulle piante oggetto di iscrizione sono stati valutati alcuni parametri bioagronomici (circonferenza, stato sanitario, corrispondenza varietale ecc.). Ciascuna pianta è stata georeferenziata e documentata fotograficamente. Sono state raccolte notizie storiche, ove disponibili, e attraverso i dati catastali si è risalito al proprietario che è stato informato attraverso lettera raccomandata.

E' in fase di avvio la predisposizione della procedura di indagine genomica al fine di pervenire alla definizione varietale.

Infine è in fase di allestimento un minisito web dedicato a questo specifico progetto.

Settore olivicoltura:

Campionato di potatura dell'olivo a vaso policonico

Come ogni anno nel corso dell'annualità 2010 si è realizzato il %° campionato regionale di potatura dell'olivo a vaso policonico. Tale manifestazione si è svolta a Mosciano S. Angelo (Te) presso l'azienda agr. La Savinella. Hanno partecipato 30 concorrenti che si sono cimentati nella gara di potatura dell'olivo allevato a vaso policonico. Le regole della gara sono le stesse di quelle previste al campionato nazionale Assam, in quanto i primi cinque classificati dell'edizione regionale Abruzzo partecipano di diritto alla competizione nazionale. Sono stati predisposti tutti gli atti amministrativi conseguenti, gli allestimenti tecnici di gara, la supervisione tecnica e di giuria, l'assistenza tecnica e la formazione professionale in materia di potatura dell'olivo.

Corsi di Potatura Valle Peligna

Su richiesta della sede ARSSA di Sulmona sono state realizzate due giornate dimostrative di potatura dell'olivo alle quali hanno partecipato numerosissimi olivicoltori. La fase di dimostrazione tecnica è stata svolta su nostro incarico da cinque potatori esperti. In queste



giornate sono stati divulgati i principi di una razionale e corretta potatura , della fisiologia della pianta in funzione dell'intervento cesorio nonché altre utili informazioni in merito alla coltivazione della pianta.

Indagine Rustica Gentile Convenzione ISE

A seguito della nascita dell'associazione Rustica e gentile, che ha tra gli scopi quello della valorizzazione delle varietà tipiche della valle peligna, abbiamo sviluppato, di concerto con l'Istituto Sperimentale per l'olivicoltura – CRA di Pescara una indagine chimico organolettica sui campioni di olive e oli provenienti dalla area sulmonese. Il lavoro è stato anche oggetto di una pubblicazione e gli elementi raccolti utili per una migliore conoscenza delle performance delle due varietà e sulle caratteristiche degli oli della valle.

Consulenza di campo a Associazioni e Comuni

Come ormai da anni, soprattutto nel settore della olivicoltura, partecipiamo a giornate dimostrative di potatura dell'olivo, di tecnica colturale di approfondimento rispetto alle tematiche dell'olio soprattutto in termini di qualità organolettica. Molte proloco (Pianella, Tortoreto, Palombaro, Moscufo, Civitella V.Roveto ..ecc) e Associazioni (Slowfood ed altre) ci coinvolgono nei propri progetti di valorizzazione dei prodotti tipici.


Attività in Valle Roveto – Assistenza Tecnica – Formazione e Frantoi Aperti

Tra i cosiddetti, progetti speciali, spicca l'ormai quinquennale rapporto di collaborazione con la Comunità Montana Valle Roveto . La tematica olio ed olivo è molto presente nei progetti di sviluppo tecnico ed imprenditoriale della Comunità Montana. Nel corso del 2010 sono state svolte giornate di potatura e momenti di degustazione guidata sugli oli prodotti nella valle. Molto incisiva è stata anche l'assistenza tecnica ai frantoi, che nel corso degli ultimi anni hanno mostrato un notevole miglioramento tecnologico. Questo servizio ha partecipato altresì alla realizzazione di momenti divulgativi (corso di assaggio olio) e convegnistica nell'ambito dell'annuale evento Frantoi Aperti.

Corsi assaggio per gruppo ARSSA panel in sede e presso manifestazioni esterne

L'agenzia svolge da alcuni anni una interessante attività volta alla valutazione degli oli vergini di oliva abruzzesi attraverso il proprio gruppo panel di assaggio. Da quest'anno si è attivato anche un sistema di certificazione tenuto conto che il gruppo suddetto è anche riconosciuto dal Mipaf e pertanto autorizzato ad espletare tale compito. Lo stesso gruppo partecipa attivamente, quale giuria tecnica , alla individuazione dei migliori oli regionali in contesti concorsuali a carattere regionale e locale (Valle roveto, Buon Olio Peligno ecc.)

Nel settore della **qualificazione degli allevamenti e delle produzioni zootecniche**



- **Collaborazione con l'Istituto Nazionale di Ricerca per gli Alimenti e la Nutrizione di Roma al progetto "Qualifu" riguardante la qualità sensoriale del Pecorino Canestrato di Castel del Monte e la Ventricina Vastese.**

L'attività è consistita nell'individuare, mediante sopralluoghi ed interviste, le aziende più rappresentative per il conferimento all'INRAN dei campioni da sottoporre a valutazione organolettica e sensoriale.

- **Progetto "Vesti l'Ambiente"**

A conclusione del progetto triennale riguardante la valorizzazione dell'allevamento ovino della Regione per la produzione di lane pregiate naturalmente colorate sia attraverso l'inserimento e la diffusione di nuove linee genetiche di ovini Merinizzati con il vello naturalmente colorato e sia attraverso il miglioramento e valorizzazione della qualità della lana nelle Derivate Merine allevate nella Regione, sono stati definiti tutti gli atti amministrativi riguardanti gli impegni stabiliti da apposita convenzione (n° 07/2007) stipulata con l'Università degli Studi di Teramo.

- **Organizzazione e gestione dei concorsi riguardanti le produzioni casearie regionali (Fonte Macina, Piano Roseto, Buon Gusto, I Tesori di Fattoria)**

Ognuna di queste iniziative, ha richiesto la preparazione: del bando di concorso, delle schede di valutazione sensoriale, della composizione della giuria di valutazione e della sensibilizzazione delle aziende. A seconda dell'iniziativa, i concorsi sono stati organizzati in collaborazione con l'Associazione Regionale Allevatori, le Camere di Commercio dell'Aquila e di Teramo e le Organizzazioni Professionali.

- **Istituzione dell'Osservatorio Faunistico Regionale**

A seguito della deliberazione n. 581/2009, con la quale la Giunta Regionale ha affidato all'Agenzia l'Istituzione dell'OFR presso la sede di Cepagatti, si è elaborato un possibile schema organizzativo tenendo conto anche delle principali funzioni che tale struttura dovrà svolgere.

Nella individuazione dello schema organizzativo ci si è avvalsi della esperienza dell'ISPRA (Ist. Superiore per la Protezione e la Ricerca Ambientale) e dell'OFR dell'Umbria. Entrambe le strutture sono state visitate.

- **Accertamento e stima dei danni da fauna selvatica**

L'attività iniziata nel 2009 e regolarizzata con apposita convenzione n. 39/2009 tra l'Amministrazione Provinciale di Pescara e l'Agenzia ha previsto nel 2010 l'istruttoria di n. 110 denunce di danni da fauna selvatica. A seguito dei sopralluoghi aziendali effettuati per



la definizione del danno, sono stati emessi tutti gli atti istruttori necessari alla definizione del risarcimento economico ed inviati alla Provincia di Pescara per la liquidazione.

- **Valorizzazione delle carni bovine di razza Marchigiana**

Per il tredicesimo anno l'Agenzia ha organizzato sui pascoli dell'Altipiano del Voltigno (PE) la Rassegna dei Bovini al Pascolo con lo scopo di promuovere e valorizzare l'allevamento dei bovini di razza Marchigiana al fine di ottenere carni di qualità iscritte alla IGP "Vitellone bianco dell'Appennino Centrale.

L'iniziativa ha visto il coinvolgimento dell'Associazione Regionale Allevatori, della Provincia di Pescara e delle amministrazioni comunali di Carpineto della Nora, Villa Celiera e Civitella Casanova.

- **Attività di aggiornamento del gruppo di assaggio formaggi.**

Nell'ambito del progetto: "Valorizzazione e qualificazione delle produzioni agricole tradizionali", in ottemperanza alla deliberazione del Direttore Generale n. 66 del 03.05.07, per garantire un costante aggiornamento del gruppo panel, sono state organizzate periodiche sedute di assaggio. Il gruppo suddetto è stato impegnato durante l'anno nelle commissioni di valutazione dei concorsi formaggi organizzati nella regione.

- **Progetto "Cagli diversi"**

L'attività, condotta in collaborazione con l'Università degli Studi di Pescara, si è conclusa ed ha riguardato l'influenza che il caglio di suino conferisce al pecorino di Farindola. Il ruolo dell'ARSSA è stato quello di individuare l'azienda dove sviluppare la prova, seguire le fasi di trasformazione e di stagionatura del prodotto. A diverse epoche di stagionatura, il gruppo panel-formaggio si è riunito per esprimere il profilo sensoriale del prodotto.


- **Partecipazione alla BIT di Milano**

Nell'ambito della manifestazione "Borsa Italiana del Turismo" di Milano, sono stati svolti degli interventi di valorizzazione delle produzioni casearie Regionali. L'iniziativa è servita anche per far conoscere la manifestazione regionale "Buon Gusto: I Formaggi D'Abruzzo" in programma da alcuni anni nel mese di settembre a Gessopalena.

- **Collaborazione con la Soprintendenza Archivistica per l'Abruzzo**

E' stata allestita presso i locali di "Città Sant'Angelo Village" la Mostra Storico Documentaria "Transumanza i Segni del Tempo". L'Agenzia, nel contesto della mostra, si è occupata di organizzare la presenza di produttori di formaggio ed altre tipicità regionali.

- **Incontri di degustazione formaggi**



Su richiesta dell'Associazione Cuochi Di Pescara, sono stati organizzati degli incontri pomeridiani aperti ai cuochi iscritti all'associazione per far conoscere le tipicità casearie regionali ed i principi della degustazione.

Nel settore prodotti tipici e polifunzionalità' -

Tenuta e Implementazione dell'Atlante dei Prodotti Tradizionali della Regione Abruzzo

L'Elenco regionale dei prodotti tradizionali, ai sensi del D.Lgv. 173 /98 e D.M. 350/99 oggi include

144 prodotti distinti in 10 categorie merceologiche:

- Bevande analcoliche distillati liquori ;
- Carni e frattaglie fresche e loro preparazione;
- Condimenti
- Formaggi
- Grassi (Burro Margarina Oli)
- Paste fresche e prodotti di panetteria, biscotteria, pasticceria e confetteria
- Prodotti della gastronomia
- Preparazione di pesci molluschi e crostacei
- Prodotti di origine animale (miele, prodotti lattiero caseario di vario tipo escluso il burro)
- Prodotti vegetali allo stato naturale o trasformati

Nell'anno 2010 si è iniziata la fase istruttoria di nuovi prodotti tradizionali non censiti precedentemente che andrebbero ad incrementare l'Atlante :

- Patata Turchesa ; - I Pensieri del poeta (banane, celli di prevete, supposte); - Virtù ; - Brodo di cardone; - Lu Cuniglie arrepiane ; - Papera muta al sugo; - Pupa , cavallo e cuore di Pasqua.

Si è aggiornata inoltre sia la pubblicazione cartacea che il sito per la sezione relativa alla presentazione del volume "Atlante dei Prodotti Tradizionali della Regione Abruzzo" .

Approvazione della Carta della Qualità e Istituzionalizzazione della rete regionale "Fattorie Didattiche D'Abruzzo"

- L'Assessore regionale delle Politiche Agricole di concerto con l'ARSSA intende approvare tramite D.G.R. la "Carta della Qualità" della rete "Fattorie Didattiche D'Abruzzo" e istituire presso l'Agenzia l'Elenco Regionale delle Fattorie Didattiche D'Abruzzo . Per tale obiettivo l'Arssa sin dal 2003 ha operato promuovendo la rete delle "Fattorie Didattiche D'Abruzzo" e ha predisposto il disciplinare "Carta della Qualità" con la documentazione di supporto (D.G.R.). Oggi, appartengono alla rete più di 140 aziende presenti in tutto il territorio regionale.

L'istituzionalizzazione dell'Elenco Regionale delle Fattorie Didattiche D'Abruzzo presso l'Arssa, oltre a creare un sistema di accreditamento delle Fattorie medesime che sottoscrivono e mantengono gli impegni contenuti nella "Carta della Qualità", darebbe la possibilità alle stesse di ottenere



importanti agevolazioni fiscali ai sensi della vigente normativa (Art. 10, n.20 del DPR n.633/72 che prevede l'esenzione dalla predetta imposta. Circolare n. 150 del 10.08.1994 dell'allora Ministero delle Finanze e la Risoluzione n. 77 del 28.05.2001 dell'amministrazione finanziaria). Tali norme riconoscono le fattorie didattiche come soggetti che normalmente presiedono all'attività didattica" purchè risultino riconosciute tali ed iscritte nell'apposito Elenco istituito a livello regionale".

Collaborazione con l'Assessorato regionale delle Politiche Agricole per la definizione della **nuova legge regionale per l'Agriturismo**

L'attività di collaborazione dell'Agenzia con il Servizio Interventi Strutturali della Direzione Agricoltura ha prodotto due importanti risultati:

1. Predisposizione degli atti tecnici per la modifica della L.R. 32/94 "Nuove norme in materia di agriturismo" attraverso la L.R. N 5 del 18/02/2010 pubblicata sul BURA Straordinario N. 5 del 19.02.2010 dal titolo: " Disposizioni per l'adeguamento dell'ordinamento giuridico regionale agli obblighi derivanti dalla Direttiva 2006/123/CE del Parlamento europeo e del Consiglio del 12 dicembre 2006, relativa ai servizi nel mercato interno, nonché, per la semplificazione e miglioramento dell'efficacia dell'azione amministrativa della Regione e degli Enti locali per le attività aventi rilevanza economica, e per la manutenzione normativa di leggi regionali di settore
2. Definizione della nuova Legge regionale sull'Agriturismo che è stata recentemente rimodulata ai sensi della Finanziaria regionale del 14.01.2011 e in attesa dell'iter approvativo e conseguente pubblicazione sul BURA.
3. Nell'ambito dell'asse III° del Programma di Sviluppo Rurale della Regione Abruzzo collaborazione per la predisposizione del Bando Misura Diversificazione Economia Rurale: Mis. 3.1.1 Agriturismo e Multifunzionalità.

Progetto pluriennale "Fattorie Didattiche Sostenibili" - I° FASE / ANNO 2010

Il giorno 18 dicembre 2009 è stato stipulato il Protocollo d'Intesa per la realizzazione del progetto: "Fattorie Didattiche Sostenibili" tra Regione Abruzzo: Assessorato alla Protezione Civile e Ambiente e Assessorato alle Politiche Agricole e di Sviluppo Rurale, Forestale, Caccia e Pesca; Agenzia Regionale per i Servizi di Sviluppo Agricolo e Consorzio Italiano Compostatori (CIC).

Il progetto sperimentale: "Fattorie Didattiche Sostenibili", ha come finalità quello di promuovere l'educazione alla sostenibilità ambientale e in particolare il compostaggio, raccolta differenziata e riciclaggio rifiuti nelle Fattorie Didattiche della regione Abruzzo .

Si sono svolte regolarmente le seguenti attività nell'ambito della I° Fase del progetto:

Formazione

Hanno partecipato al corso di formazione 35 aziende fattorie didattiche selezionate dall'Agenzia oltre ai tecnici Arssa di settore. Le aziende partecipanti e candidate al circuito "Fattorie Didattiche



Sostenibili" erano già accreditate dall'Arssa come Fattorie Didattiche secondo i contenuti della Carta della Qualità. Il corso ha avuto l'obiettivo di far acquisire alle aziende le competenze necessarie al fine di sviluppare nella propria azienda percorsi innovativi e didattici ecosostenibili con particolare riferimento al compostaggio aziendale, raccolta differenziata e riciclaggio dei rifiuti.

Stage

Il progetto di stage ha rappresentato una importante occasione di crescita per i partecipanti essendo complementare e integrativo all'attività formativa svolta;

Lo stage è stato organizzato con il supporto delle Federal Agricultural Research and Education Centre Raumberg-Gumpenstein - DI Renate Mayer Project Research Management - Raumberg 38 A-8952 Irdning - Austria, considerata la grande esperienza acquisita nel settore.

Il programma di stage in Austria ha previsto oltre alle visite altamente educative anche due Work Shops in cui si è avuto modo di conoscere la realtà locale in tema di gestione dei rifiuti e in particolare del compostaggio aziendale. Gli scambi di esperienze tra le regioni Abruzzo e Styria, realizzati in occasione dei works shops, hanno permesso di individuare temi comuni potenzialmente oggetto di strategie di sviluppo.

- "Manuale Operativo" sulle Fattorie Didattiche Sostenibili: il Compostaggio. Pubblicazione sugli aspetti tecnici e normativi nei temi della raccolta differenziata e compostaggio in azienda agricola - fattoria didattica.

Promozione della rete "Fattorie Didattiche D'Abruzzo"


In sinergia con "Abruzzo Promozione Turismo" della regione Abruzzo sono stati promossi nella rete più ampia del settore turismo e ambiente le aziende del circuito "Fattorie Didattiche".

La rete delle "Fattorie Didattiche D'Abruzzo" è stata promossa direttamente dall'Agenzia attraverso la partecipazione a diversi eventi fieristici:

- Seconda edizione Mostra Mercato del Fiore e dei Sapori D'Abruzzo.

Si è svolta nel periodo 30.aprile 2010 / 02.maggio 2010 presso l'Istituto Professionale dell'Agricoltura e dell'Ambiente a Villareia di Cepagatti (Pe) la "Mostra Mercato del fiore e dei sapori d'Abruzzo".

All'interno di tale manifestazione l'Arssa ha promosso la rete regionale delle "Fattorie Didattiche D'Abruzzo" attraverso la presenza delle aziende stesse nell'area espositiva (10 gazebo 4x4) con i loro prodotti e i loro programmi didattici, nonché ha organizzato l'animazione didattica con le fattorie stesse. Allestita un'area istituzionale dove l'Agenzia con il materiale didattico realizzato e distribuito le più recenti pubblicazioni tra cui la guida dedicata alle "Fattorie Didattiche".



Organizzato e partecipato al convegno e alla tavola rotonda dedicato al mondo della scuola e a quello delle fattorie .

- Fiera dell'Agricoltura di Teramo; - La vetrina del Parco di Montorio al Vomano ; - Campoli manifestazione dedicata all'Agricoltura e ai Prodotti tipici ; - Castel di Sangro Mostra Mercato per la valorizzazione delle carni d'Abruzzo ; - Arezzo partecipazione alla manifestazione "Agri tour" con intervento al convegno, partecipazione al Work Shop e materiale distribuito tramite le OOPP presenti; Fiera agricola di Lanciano e Agroalimenta. Ecotur presso CCIAA con Abruzzo promozione turismo

Messa in rete del nuovo sito: (www.fattoriedidattiche.abruzzo.it)

Immissione del sito "Fattorie Didattiche" nel nuovo Portale ARSSA . Incontri con le Fattorie Didattiche per organizzare le attività collaterali attinenti la funzionalità del sito Fattorie Didattiche D'abruzzo e sezione Aziende Sostenibili. In attesa di un adeguamento del portale ARSSA al fine di garantire la piena funzionalità del sito : www.fattoriedidattiche.abruzzo.it

Presentazione e Idoneità per progetti presentati in risposta a Bandi Nazionali ed Europei

- La progettazione relativa a programmi nazionali svolta nel corso del 2010 nel settore della Multifunzionalità ha permesso di ottenere due idoneità in due progetti:

1) "Roma nel Territorio Rurale Abruzzese" – Bando Giovani Protagonisti .

L'arssa In Collaborazione Con L'Anffas – Onlus di Lanciano (Ch) (soggetto proponente) e la regione Lazio, ha presentato il progetto "Roma nel territorio rurale abruzzese" come partner e attuatore del progetto in risposta al bando di concorso dell'anno 2009 "Giovani Protagonisti" della Presidenza del Consiglio dei Ministri – Dipartimento della Gioventù, nell'ambito dell'area tematica D. Attività ricreative, del tempo libero e del turismo.

Tale progetto di durata triennale prevede nella prima fase l'organizzazione del sistema accoglienza abruzzese e nella seconda fase incontri della città di Roma con il mondo rurale abruzzese.

L'importo totale di progetto è di € 250.000,00, di cui € 220.000,00 di gestione diretta dell'Agenzia per le attività previste . IL progetto è stato valutato idoneo però non finanziabile per carenza di risorse.

2) "Scienza e Multifunzionalità nell'agro-Alimentare" - Bando Per La Presentazione Di Progetti Volti a Promuovere la Cultura d'impresa tra i Giovani .

L'ARSSA in collaborazione con l'Università di Teramo e l'Associazione "Agri-Alimenta", ha presentato il progetto "Scienza e Multifunzionalità nell'Agro-Alimentare" come partner del progetto in risposta al bando di concorso dell'anno 2009 "Promozione Cultura D'Impresa" della Presidenza del Consiglio dei Ministri – Dipartimento della Gioventù. L'ambito tematico di riferimento: "Sostegno della creatività e dell'innovatività dei giovani nel tessuto delle piccole e



medie imprese italiane e incentivazione delle idee di business meritori". Tale progetto, di durata biennale prevede : seminari tematici, eventi, studi analisi e ricerche orientamenti al lavoro autonomo, tutoraggio e consulenza.

L'importo totale di progetto è di € 240.000,00 . Il progetto è stato valutato idoneo però non finanziabile per carenza di risorse.

- La progettazione relativa a programmi europei svolta nel corso del 2010 nel settore della Multifunzionalità:

1) Progetto : "Stone's Museum Natural and Cultural in the Adriatic" presentato in risposta al I° bando del Programma Europeo Ipa Adriatic CBC 2007- 20013.

Il progetto prevede un intervento complessivo di Euro 1.817.000,00 divisi tra i partner di progetto nel modo seguente: ARSSA euro 454.000,00 ; Lettomanoppello euro 492.000,00; Agnone euro 434.000,00 ; Dignano euro 437.000,00


Il progetto non ha superato la selezione prevista , tuttavia è oggetto di ripresentazione nei prossimi Bandi sia

Ipa Adriatic CBC 2007- 20013 che S.E.E. (South East Europe) .

Per il progetto " **Aspetti produttivi, qualitativi e salutistici di ortaggi allevati in Fuori Suolo**" che , peraltro, coinvolge istituzioni scientifiche quali il CNR di Bari ed il CRAB di Avezzano, sono stati raggiunti significativi risultati in relazione al livello qualitativo (di eccellenza) delle produzioni di pomodoro ciliegino (*livello di Vitamina C rilevata pari a 35,5 mg/Kg di prodotto fresco e buon livello di antiossidanti*) realizzate nel settore subirrigato della "Piattaforma", gestito in fuori suolo a ciclo chiuso. Altrettanto interessanti i risultati nel settore (irrigato dall'alto) in cui sono stati utilizzati i vasi isotermici termocondizionati in cui la temperatura del substrato è stata mantenuta costantemente all'interno di un range termico compreso tra 26 e 30 °C . Nell'area a riferimento la produzione ottenuta, confrontata con quella proveniente da piante allevate su vasi tradizionali, ha registrato un incremento produttivo del 37%.

Raccolta dei dati sulla commercializzazione del tartufo in Abruzzo da parte delle circa 30 ditte che trattano questo prodotto, così come prevede la normativa fiscale in vigore. A tal proposito, sono stati acquisiti i primi dati ufficiali sul commercio di tartufo nella Regione relativamente al periodo 2006-2009 inviati poi al competente Servizio della Direzione Agricoltura;

. Con il terzo anno di attività, si è concluso il **Progetto FITAVA** (economico di studio della filiera) mentre il Progetto Magnum (agronomico sperimentale) si concluderà nel 2011. Il progetto FITAVA, i cui risultati conclusivi della ricerca saranno presentati nel corso dei prossimi mesi, ha già presentato attraverso una pubblicazione specifica la figura del tartufaio in Abruzzo che ormai conta circa 6.000 cercatori che assicurano, con il pagamento della tassa di concessione del tesserino, un



discreto introito al bilancio regionale. Inoltre ha fornito l'elenco delle 30 ditte che commercializzano tartufo in Abruzzo e ciò ha permesso, come anzidetto, di acquisire i dati relativi alle quantità di prodotto commercializzato nella Regione. A tal proposito, i primi dati ufficiali, sebbene parziali in considerazione del fatto che buona parte del prodotto viene venduto dai cercatori direttamente fuori regione, permettono di fare le prime valutazioni sull'importanza economica del settore.

Nel comparto "Agrometeorologia" anche per il 2010 sono stati elaborati i dati finalizzati alla predisposizione dei commenti climatici annuali di supporto alle attività dell'ARSSA, nonché a soddisfare le richieste dati pervenute dall'esterno (richiesta dati da terzi).

Nel 2010 ha curato, inoltre, la gestione del sistema DSS Agroambiente.Abruzzo il cui server risiede a Scerni presso il CAR.

E' stato svolto il lavoro di georeferenziazione e mappatura dei vigneti ricadenti nelle aree umide per poterli escludere dalle DO (denominazione di origine).

Sono stati delimitati in campo dei vigneti ricadenti nelle cosiddette "zone umide" delle diverse aree vitate della regione (mappate dai colleghi addetti al catasto viticolo) è proseguito con la digitalizzazione delle carte che delimitano le suddette aree al fine di trasformarle in supporti digitali compatibili con gli strumenti informativi dell'AGEA.


Dopo la fase di acquisizione del materiale digitale (carte al 25.000 IGM e al 10.000) dal Servizio Cartografico della Regione Abruzzo e di auto-addestramento all'uso dei GIS (base), in collaborazione con il Co.T.Ir., sta seguendola realizzazione di tutte le mappe (relative a ciascun bacino fluviale vitato della regione).

Sono stati inoltre promossi rapporti di collaborazione tra l'Agenzia e il Servizio Idrografico di Pescara (attualmente alle dipendenze della Protezione Civile regionale), per l'interscambio dei dati meteo rilevati in tempo reale.

E' stato portato a termine la verifica e il controllo di funzionalità dei software Zeus e Mercurio al fine di costituire una Banca dati climatici aggiornata in tempo reale utilizzando informazioni provenienti da diverse reti di rilevamento territoriali. Per la funzionalità di Mercurio è stato necessario calcolare degli indici per valutare i rapporti che esistono tra le diverse stazioni appartenenti ad uno stesso areale.

Sono state svolte attività inerenti la climatologia regionale producendo i seguenti lavori:

- "I Valori Medi Climatici Nella Regione Abruzzo", pubblicato sul sito internet dall'ARSSA (in collaborazione con il Dott. Giuliani e il P.i. D'Agostino);
- Il Commento Climatico relativo all'anno 2009, pubblicato sul sito internet dall'ARSSA (in collaborazione con i colleghi del CAR di Scerni);



- Valutazione dei fabbisogni irrigui delle principali colture della Val di Sangro mediante ARSSA-Irriguida, software dell'Agenzia ,sviluppato(in collaborazione con il Dott. Di Lena, l'Università e una SofterHouse di Milano);
- Valutazione dell'impatto dei cambiamenti climatici, nel periodo 1951-2008, sulle date di inizio vendemmia, nelle principali aree viticole della regione Abruzzo (in collaborazione con il Dott. Di Lena);
- Studio sull'evoluzione spazio temporale di alcuni indici di aridità nella regione Abruzzo

Nell'ambito delle attività del SAFENUT Project, finalizzate alla valorizzazione del patrimonio genetico del mandorlo, ha condotto, insieme ai colleghi dell'ARSSA di Sulmona una prima analisi sul clima della zona di Barisciano.

I risultati degli studi sono stati pubblicati sugli atti di convegni a carattere nazionale e internazionale, sul sito istituzionale dell'Arssa e sull'Informatore Agrario.

E' stato redatto il Commento Climatico relativo all'anno 2009 con l'obiettivo di favorire una migliore utilizzazione delle risorse ambientali nella Regione Abruzzo.

Nel settore Valorizzazione dei Prodotti, Tutela, Promozione e Sviluppo Imprese, nel corso dell'esercizio, le attività svolte hanno garantito la realizzazione di diversi eventi, consolidatisi ormai come appuntamenti annuali o biennali in campo nazionale ed internazionale, interessando anche la progettazione e la realizzazione di iniziative nuove sul territorio regionale. L'obiettivo, cui si volge, è quello di garantire: da un lato la partecipazione regionale ad eventi promozionali che hanno già riscosso successo e dall'altro la realizzazione di nuove iniziative per rafforzare la promozione agroalimentare ed enogastronomica verso i visitatori della Regione Abruzzo.


Nell'ambito di tutte le fiere Nazionali ed Internazionali, oltre agli aspetti organizzativi, l'Agenzia ha provveduto alla ideazione e progettazione di strutture espositive e del relativo allestimento e personalizzazione degli stands con materiali divulgativi (gigantografie, loghi Istituzionali, declinazione immagini, ecc.),.

Le attività svolte nell'anno 2010, hanno coinvolto anche le diverse strutture produttive regionali.

A) Manifestazioni nazionali e locali ed Estere

A1) Manifestazioni Nazionali

Partecipazione a Fiere, Mostre mercato, interessanti il collocamento dei prodotti agro-alimentari Abruzzesi in Italia



L'Agenzia direttamente o in collaborazione con altri soggetti pubblici e con la partecipazione finanziaria delle aziende abruzzesi ha organizzato la partecipazione alle seguenti manifestazioni fieristiche:

- Vinitaly - Verona
- Sol Salone dell'olio extra vergine d'oliva - Verona
- Salone del gusto - Torino
- Macfrut - Cesena
- Sana - Bologna
- Cibus Parma
- Medoliva Arezzo
- Flormat Padova
- Cheese Bra

A2) Manifestazioni locali


L'Agenzia ha organizzato, inoltre, una serie di iniziative fieristiche settoriali dedicate alla presentazione di uno o più comparti produttivi specifici della regione senza coinvolgere direttamente le singole aziende abruzzesi seguendo la logica del marketing istituzionale. L'obiettivo principale è stato la valorizzazione dei prodotti tipici al fine di allargare la conoscenza tra gli operatori e i consumatori di un patrimonio agricolo/zootecnico e gastronomico di prodotti sempre più relegati a nicchie di consumo limitate.

Particolare importanza hanno rivestito le iniziative legate alla promozione del vino, dell'olio e dei prodotti tipici tese ad esaltare un contatto più stretto con il consumatore.

- Fiera dell'Agricoltura di LANCIANO
- Mediterranea Pescara
- Degusta Roccaraso
- Rassegna dei cuochi del Sangro
- Rassegna di Campo Imperatore
- Fiera della pastorizia Roseto
- Rassegna dei formaggi d'Abruzzo Gessopalena
- Agroalimenta Lanciano

Compartecipazione finanziaria

- Enotria Chieti
- Cala Lenta Lanciano - Vasto
- Fiera del tartufo Quadri
- Lungo le antiche rue Valle Roveto



A3) Manifestazioni all'Estero

Il Servizio "*Valorizzazione dei Prodotti, Tutela, Promozione e Sviluppo Imprese*" d'intesa con l'ufficio preposto dell'Assessorato all'Agricoltura ed il Centro Estero delle Camere di Commercio d'Abruzzo e l'ICE, ha operato per la realizzazione del programma estero 2010-

1. International Fancy Food & Confection Show S. Francisco – Usa
2. Fruit Logistic, Berlino 3-5 Febbraio
3. Prodexpo, Mosca – Russia 8 – 12 febbraio
4. Biofach, Norimberga dal 17 al 20 febbraio
5. Foodex Japan , Tokyo – Giappone 02-05 marzo
6. Prowein, Dusseldorf –Germania 21/23 marzo
7. Food & Hotel Asia, Singapore, 20 – 23 aprile
8. Summer Fancy Food N.Y. –Usa – 27-29 giugno
9. Grandi degustazioni vini in Canada, Montreal, Toronto estate- autunno
10. SIAL, Parigi – Francia, 17.21 ottobre

B) Attività di promozione

B1) Promozione dell'olio di oliva abruzzese

Proseguiranno anche il prossimo anno le iniziative di assistenza alle aziende oleicole regionali effettuando assaggi degli oli prodotti mediante sopralluoghi in aziende o sedute di panel test ed inoltre diverse lezioni, sempre agli operatori del settore, sulle caratteristiche qualitative e sensoriali degli oli prodotti. Saranno, inoltre, effettuate visite presso frantoi ed aziende olivicole con giornalisti stranieri grazie alla collaborazione con l'ICE di Pescara.


B2) Promozione del vino abruzzese

Si è predisposto un piano di comunicazione (strategia e progetto creativo) per la realizzazione di una campagna di promozione finalizzata alla conoscenza ed alla valorizzazione dei vini di qualità della regione Abruzzo, con particolare riferimento al Montepulciano d'Abruzzo DOC

C) Attività Divulgative, informative ed iniziative promozionali varie

Le attività promozionali sono state integrate da ulteriori iniziative finalizzate all'esaltazione del territorio regionale come "giacimento" di valori alimentari e gastronomici , quali:

- Esposizioni e degustazioni delle produzioni enologiche di tutto l'Abruzzo.
- Workshop riservato alle aziende partecipanti
- Tour presso le aziende abruzzesi, riservato ai buyer e alla stampa



- Serata degustativa riservata ai buyer , alla stampa specializzata, opinion leader
- Pubblicazione sui vini
- “Laboratori del gusto” - lezioni sulle modalità di preparazione gastronomiche dei prodotti ittici in abbinamento ai vini abruzzesi.

Inoltre sono state realizzate uscite pubblicitarie sui principali media nazionali, nonché è stato prodotto materiale divulgativo ed informativo di vario genere.

D) Enoteca Regionale

Per assolvere agli scopi previsti nel regolamento di organizzazione dell’Enoteca Regionale sono state organizzate una serie di iniziative volte a valorizzare i vini dell’Abruzzo e a promuovere la loro conoscenza ed il consumo, anche in relazione agli accostamenti con la tradizionale gastronomia abruzzese, a tal proposito è stata organizzata una manifestazione nazionale in collaborazione con l’Associazione “Città del Vino”.

Sono stati realizzati incontri con la stampa, serate a tema, convegni corsi enogastronomici su olio, vino, formaggi, miele, pasticceria.


Di fondamentale importanza è stata la promozione dell’intero panorama enogastronomico abruzzese, attraverso la partecipazione a fiere nazionali ed internazionali (anche in compartecipazione ai programmi realizzati dall’I.C.E.) nonché all’adesione all’Associazione Italiana delle Enotecche Pubbliche e delle Strade del Vino.

Tra le manifestazioni principali occorre segnalare il Vinitaly di Verona, il Cibus di Parma .

E) Tutela e Gestione marchi delle produzioni agricole (Reg. CEE – 510/06 DOP e IGP)

Sono in corso di definizione i riconoscimenti per i seguenti prodotti:

- Istruttoria pratica per l’IGP della Castagna Roscetta della Valle Roveto
- Istruttoria pratica per la DOP della Ventricina del Vastese
- Istruttoria pratica per l’ IGP della patata del Fucino
- Istruttoria pratica Pesche e nettarine valle del Trigno
- Istruttoria pratica Pecorino d’Abruzzo



I RISULTATI FINANZIARI E L'ANDAMENTO DELLA GESTIONE

COMPLESSIVA

Il Conto finanziario dell'esercizio 2010 è stato predisposto nel rispetto delle disposizioni contenute dalla normativa regionale vigente in materia di contabilità, per quanto applicabile.

Durante il 2010 è stato svolto un esame analitico dei crediti dell'Agenzia per l'opportuna verifica della relativa esigibilità. Si è pertanto proceduto alla cancellazione dei crediti risultati prescritti e all'iscrizione tra le poste del patrimonio dei crediti di dubbia esigibilità e inesigibili. Tale revisione dei crediti ha comportato una decisa diminuzione dell'Avanzo di Amministrazione.

L'avanzo di amministrazione è pari ad € 338.311,58 ed è dato dal fondo di cassa al 31.12.2010 per € 9.786.197,27, dai residui attivi pari ad € 5.879.002,53 e dai residui passivi pari ad € 15.326.888,22.


Il suddetto avanzo è pari ai residui perenti che ammontano ad € 338.311,58, allegati al presente rendiconto.

Si deve segnalare che:

1. nel rendiconto sono stati effettuati i necessari collegamenti con le risultanze dell'esercizio 2009 sia per la ripresa del conto di cassa sia per quanto riguarda il riporto dei residui attivi e passivi.
2. il fondo di cassa effettivo determinato al 31.12.2010 in € 9.786.197,27 coincide con l'attestazione riportata nel conto giudiziale presentato dal tesoriere alla medesima data.
3. non ci sono state eccedenze di pagamenti rispetto alle assegnazioni di bilancio.

L'entità degli accertamenti della gestione di competenza è pari ad € 22.997.616,62 a fronte di impegni per € 23.996.861,66. L'eccedenza degli impegni rispetto agli accertamenti deriva dall'utilizzo del fondo per spese obbligatorie per € 1.200.000,00 resosi necessario in quanto l'assegnazione regionale non ha coperto la totalità delle spese obbligatorie. Devesi evidenziare che le somme utilizzate ammontanti a 1.200.000,00, derivano da specifica attribuzione regionale disposta con l'art. 1 comma 2 della L.R. 18.12.2009 n°31, a destinazione vincolata x la copertura di oneri di personale e funzionamento; essendo pervenute a fine anno sono confluite nell'avanzo quali fondi vincolati.

I residui formati sugli stanziamenti di competenza del 2010 sono pari ad € 1.500.697,96 per i residui attivi ed € 3.823.708,19 per quelli passivi.




La gestione è stata svolta nel rispetto dei limiti di spesa imposti dall'art. 77 ter del D.L. 25 giugno 2008, n.112 convertito in legge 6 agosto 2008, n. 133 e s.m.i..

Sono stati inoltre programmati i flussi di cassa e conseguentemente non si sono registrate anticipazioni di cassa ed oneri per interessi passivi.

Il bilancio di previsione dell'esercizio 2010, deliberato dal Commissario in data 26 novembre 2009, ammontava ad € 15.690.000,00.

Nella tabella che segue sono riportate le risultanze definitive dell'esercizio 2010 suddivise per titoli, comprese le variazioni di bilancio effettuate



Le previsioni originarie di bilancio, con le variazioni apportate, hanno dato luogo alle seguenti risultanze definitive:

ENTRATE		Previsioni originarie	variazioni in +	variazioni in -	Previsioni definitive
Titolo II	Entrate derivanti da contributi e trasferimenti di parte corrente dell'UE, stato Regione e altri soggetti	15.765.000,00	5.931.452,08	3.390.000,00	18.306.452,08
Titolo III	Entrate extratributarie	168.000,00	125.029,60		293.029,60
Titolo IV	Entrate derivanti da alienazioni, trasformazione di capitale da riscossione di crediti ecc.	170.000,00			170.000,00
Titolo V	Entrate derivanti da mutui, prestiti e operaz. credit.	15.000,00			15.000,00
Titolo VI	Contabilità speciali	7.730.000,00			7.730.000,00
TOTALE		23.848.000,00	6.056.481,68	3.390.000,00	26.514.481,68
Avanzo di amministrazione al 31/12/2009		6.701.303,48		2.712,19	6.698.591,29
TOTALE GENERALE		30.549.303,48	6.056.481,68	3.392.712,19	33.213.072,97
USCITE					
Titolo I	Spese di parte corrente	17.515.606,06	6.320.769,49	3.732.000,00	20.104.375,55
Titolo II	Spese in conto capitale	5.133.697,42	75.000,00		5.208.697,42
Titolo III	Gestione del debito	170.000,00			170.000,00
Titolo IV	Contabilità speciali	7.730.000,00			7.730.000,00
TOTALE		30.549.303,48	6.395.769,49	3.732.000,00	33.213.072,97



Al termine della gestione di competenza eseguita, i cui fatti ed il cui svolgimento saranno commentati successivamente, si sono avute le seguenti risultanze di consuntivo :


ENTRATE

Avanzo d'Amministrazione applicato

Titolo II	Entrate derivanti da contributi e trasferimenti di parte corrente dell'UE, stato Regione e altri soggetti	18.306.452,08	18.305.952,08	500,00
Titolo III	Entrate extratributarie	293.029,60	471.561,24	178.531,64
Titolo IV	Entrate derivanti da alienazioni, trasformazione di capitale da riscossione di crediti ecc.	170.000,00	135.347,32	34.652,68
Titolo V	Entrate derivanti da mutui, prestiti e operaz. credit.	15.000,00	9.212,53	5.787,47
Titolo VI	Contabilità speciali	7.730.000,00	4.075.543,45	3.654.456,55
TOTALE		26.514.481,68	22.997.616,62	3.516.865,06

USCITE

Titolo I	Spese di parte corrente	20.104.375,55	19.703.297,33	401.078,22
Titolo II	Spese in conto capitale	5.208.697,42	100.000,00	5.108.697,42
Titolo III	Gestione del debito	170.000,00	118.020,88	51.979,12
Titolo IV	Contabilità speciali	7.730.000,00	4.075.543,45	3.654.456,55
TOTALE		33.213.072,97	23.996.861,66	9.216.211,31




Riepilogo del conto della competenza

La gestione si chiude con un risultato di gestione pari € - 999.245,04

	Previste	Riscosse pagate	Da riscuotere da pagare	Totale accert. tot. impegni	Differenza con preventivo
1 - Entrate	26.514.481,68	21.496.918,66	1.500.697,96	22.997.616,62	3.516.865,06
2 - Uscite	33.213.072,97	20.173.153,47	3.823.708,19	23.996.861,66	9.216.211,31
<hr/>					
Avanzo di amministrazione presunto al 01/01/2010	6.698.591,29				
Avanzo di cassa 2010 Gestione Competenza		1.323.765,19			
Disavanzo nei residui 2010 di formaz. ges. competenza			-2.323.010,23		
Risultato di gestione al 31/12/2010				-999.245,04	
Differenza con le previsioni					5.699.346,25
Variazioni verificatosi nella gestione dei residui al 31/12/2010 (saldo gestione residui)					-5.361.034,67
Avanzo di amministrazione al 31/12/2010					338.311,58

continua.....



.... Segue Riepilogo del conto della competenza

Risultato di Amministrazione

Avanzo di cassa 01/01/2010				
Incassi 2010	10.830.439,28			
Da residui 2009	2.917.475,59	5.285.482,79		
Da competenza 2010	21.496.918,66	20.173.153,47		
Totale riscos. al 31/12/2010	24.414.394,25	25.458.636,26		
Da ricuotere 2010:				
Da residui 2009	4.378.304,57	11.493.119,35		
Da competenza 2010	1.500.697,96	3.823.708,19		
Totale da riscuotere al 31/12/2010	5.879.002,53	15.326.888,22		
Totale accertamenti al 31/12/2010	30.293.396,78	40.785.524,48		
		338.311,58		
Totale a pareggio	41.123.836,06	41.123.836,06		

Situazione di cassa


Incassi	24.414.394,25
Pagamenti	25.458.636,26
Avanzo di cassa gestione competenza e residui anno 2009	-1.044.242,01
Avanzo di cassa all' 01/01/2010	10.830.439,28
Saldo positivo di cassa al 31/12/2010	9.786.197,27



La consistenza dei residui al 31/12/2010 con le variazioni intervenute risulta la seguente:

ENTRATE		Consistenza al 01/01/2010	Variazioni nell'esercizio	Somme riscosse nell'esercizio	Somme da riscuotere al 31/12/2010
Titolo	II Entrate derivanti da contributi e trasferimenti di parte corrente dell'UE, stato Regione e altri soggetti	11.767.821,87	5.004.455,09	2.715.009,98	4.048.356,80
Titolo	III Entrate extratributarie	264.026,73	58.206,66	123.109,10	82.710,97
Titolo	IV Entrate derivanti da alienazioni, trasformazione di capitale da riscossione di crediti ecc.	514.969,68	303.969,50	24.010,01	186.990,17
Titolo	V Entrate derivanti da mutui, prestiti e operaz. credit.	5.655,04	0,00	5.458,14	196,90
Titolo	VI Contabilità speciali	244.848,71	134.910,62	49.888,36	60.049,73
TOTALE		12.797.322,03	5.501.541,87	2.917.475,59	4.378.304,57

USCITE		Consistenza al 01/01/2010	Variazioni nell'esercizio	Somme pagate nell'esercizio	Somme da pagare al 31/12/2010
Titolo	I Spese di parte corrente	7.206.276,42	139.259,28	4.151.907,73	2.915.109,41
Titolo	II Spese in conto capitale	1.298.895,98		525.285,49	773.610,49
Titolo	III Gestione del debito				
Titolo	IV Contabilità speciali	8.423.997,62	1.247,92	608.289,57	7.814.460,13
TOTALE		16.929.170,02	140.507,20	5.285.482,79	11.503.180,03





- A questi risultati al 31/12/2010 sono da aggiungere i residui provenienti dalla gestione di competenza così distinti:

TITOLO								
II	Entrate derivanti da contributi e trasferimenti di parte corrente dell'UE, stato Regione e altri soggetti							1.226.670,42
III	Entrate extratributarie							79.439,11
IV	Entrate derivanti da alienazioni, trasformazione di capitale da riscossione di crediti ecc.							97.743,14
V	Entrate derivanti da mutui, prestiti e operaz. credit.							6.271,02
VI	Contabilità speciali							90.574,27
	TOTALE							1.500.697,96
I	Spese di parte corrente							3.102.863,26
II	Spese in conto capitale							99.211,00
III	Gestione del debito							621.633,93
IV	Contabilità speciali							3.823.708,19


Il totale delle somme da riscuotere al 31/12/2010 è pertanto di Euro 5.879.002,53 e quello delle somme da pagare è di Euro 15.326.888,22

DIMOSTRAZIONE DEL CONTO DI COMPETENZA

Questa tabella evidenzia il risultato ottenuto raffrontando il totale degli accertamenti con il totale degli impegni scaturenti dalla gestione di competenza raggruppati per titoli

Titolo	II	Entrate derivanti da contributi e trasferimenti di parte corrente dell'UJE, Stato, Regione e altri soggetti	18.305.952,08
Titolo	III	Entrate extratributarie	471.561,24
Titolo	IV	Entrate derivanti da alienazioni, trasformazione di capitale da riscossione di crediti ecc.	135.347,32
Titolo	V	Entrate derivanti da mutui, prestiti e operaz. credit.	9.212,53
Titolo	VI	Contabilità speciali	4.075.543,45
			22.997.616,62
Titolo	I	Spese di parte corrente	19.703.297,33
Titolo	II	Spese in conto capitale	100.000,00
Titolo	III	Gestione del debito	118.020,88
Titolo	IV	Contabilità speciali	4.075.543,45
			23.996.861,66
			- 999.245,04

Disavanzo finanziario al 31/12/2010



RISULTATO DEFINITIVO DI AMMINISTRAZIONE

Ad identico risultato si giunge rettificando l'avanzo di cassa al 31.12.2010 con i residui attivi e passivi.

	CONTO		TOTALI
	RESIDUI	COMPETENZA	
Avanzo di cassa all'01/01/2010			10.830.439,28
Riscossioni :	2.917.475,59	21.496.918,66	24.414.394,25
Pagamenti :	5.285.482,79	20.173.153,47	25.458.636,26
Avanzo di cassa al 31/12/2010			9.786.197,27
Residui attivi	4.378.304,57	1.500.697,96	5.879.002,53
Differenza attiva			15.665.199,80
Residui passivi	11.503.180,03	3.823.708,19	15.326.888,22
Avanzo di Amministrazione al 31/12/2010			338.311,58



DIMOSTRAZIONE DELL'AVANZO DI AMMINISTRAZIONE

L'avanzo di amministrazione al 31.12.2010, con le variazioni intervenute sui residui attivi e passivi nell'anno 2010 rettificato dal risultato della gestione di competenza, restituisce l'avanzo di amministrazione, che ammonta ad € 338.311,58

Variazioni verificatesi durante l'esercizio:

in aumento ai residui attivi
 in diminuzione ai residui passivi
 Avanzo di Amministrazione al 31/12/2009
 in diminuzione ai residui attivi
 in aumento ai residui passivi .

-140.507,20	
6.698.591,29	6.839.098,49
-5.501.541,87	-5.501.541,87
	1.337.556,62
	-999.245,04
	338.311,58

Risultato al 31/12/2010 derivante dall'avanzo di amministrazione al 31/12/2009 rettificato per effetto gestione 2010

Risultato della gestione dell'esercizio 2009

AVANZO di amministrazione al 31/12/2010



RESIDUI PERENTI PRESUNTI AL 31.12.2010

ISCRITTI AL FONDO IN CONTO CORRENTE

Impegno	Residui perenti
51300/2003	500,00
657/2005	326.963,65
738/2005	2.150,51

Totale generale € 329.614,16

ISCRITTI AL FONDO IN CONTO CAPITALE

Impegno	Residui perenti
67600/2002	1.498,80
68200/2002	1.558,20
15500/2003	2.220,00
44600/2003	660,42
54300/2003	2.760,00

Totale generale € 8.697,42

TOTALE COMPLESSIVO RESIDUI PERENTI € 338.311,58



PATTO DI STABILITÀ

La Regione Abruzzo con L.R. 30 aprile 2009 n° 6, ha esteso ai propri organismi ed enti strumentali gli obblighi derivanti dalle linee di azione per il rispetto del patto di stabilità per l'esercizio finanziario 2010, definite dall'art. 77 ter del D.L. 25 giugno 2008, n.112 convertito in legge 6 agosto 2008, n. 133 e s.m.i..

- legge finanziaria 2009-

In particolare per l'anno di riferimento il complesso delle spese finali, determinate sia in termini di competenza che in termini di cassa, non possono essere superiori all'obiettivo programmatico per l'anno 2009 aumentato dell' 1%.

Tenuto conto che l'obiettivo programmatico per l'anno 2009 aumentato dell' 1% è il seguente:

Obiettivo 2010	competenza	29.110.870,65	cassa	30.182.700,34
----------------	------------	---------------	-------	---------------

Preso atto degli impegni e dei pagamenti assunti nell'esercizio 2010

Complesso spese finali	Impegni 2010	Pagamenti 2010
	23.996.861,66	25.458.636,26

Si attesta il rispetto degli obblighi definiti dall'art. 77 ter del D.L. 25 giugno 2008, n.112 convertito in legge 6 agosto 2008, n. 133 e s.m.i..



ELENCO DEI PROVVEDIMENTI AMMINISTRATIVI
COMPORTANTI VARIAZIONI AL BILANCIO DI PREVISIONE
PER L'ESERCIZIO FINANZIARIO 2010



Elenco dei provvedimenti amministrativi di variazione al Bilancio di previsione 2010


<u>DELIBERAZIONI COMMISSARIO</u>	<u>OGGETTO</u>
1. Delibera n. 5 del 1° febbraio 2010	Recepimento Det. Dir. DH4/213 del 26/11/2009 Direz.Pol.Sv.Rur. Reg.Abruzzo. Affidamento all'ARSSA Programma di valorizzazione e promozione dei prodotti agroalimentari regionali di cui alla delibera D.G.R. n. 676/2009
2. Delibera n. 6 del 1° febbraio 2010	Recepimento Det.Dir. D/H4/211 del 24/11/2009-Anticipazione all'ARSSA Programma Promoz.le estero anno 2009 - D.G.R.n. 564/2009
3. Delibera n. 21 del 21 maggio 2010	Attuazione Progetto Fattorie Didattiche Sostenibili - Promozione compostaggio domestico - diffusione raccolte differenziate-
4. Delibera n. 28 del 22 giugno 2010	Attuazione Piano dei Controlli delle Denominazioni di Origine dei vini abruzzesi in convenzione con Valoritalia
5. Delibera n. 34 del 3 agosto 2010	Recepimento Det.Dir. DH/19/07/2010 Direz. Reg.le Pol. Agr. Fondi Finalizzati all'avvio delle attività dei programmi di ricerca del CRAB- anno 2010-
6. Delibera n. 37 del 3 agosto 2010	Recepimento Det.Dirig.le DH16/1/2010 Direz. Agricoltura - Allestimento controlli ambientali per campioni di suolo e acque circa il contenuto di nitrati nelle aree vulnerabili individuate.
7. Delibera n. 40 del 6 agosto 2010	Assegnazione finanziaria straordinaria al Servizio Fitosanitario di introiti derivanti da tariffa fitosanitaria D.lgs 214/05 art. 55
8. Delibera n. 41 del 6 agosto 2010	Rilevazioni RICA-REA anno contabile 2009 - Approvazione schema di convenzione. Costituzione gruppo di lavoro per rilevazioni RICA-REA
9. Delibera n. 48 del 14 settembre 2010	Variazione al bilancio di previsione 2010 (art. 25 L.R. 25/3/2002 n. 3) Deliberazione G.R. N. 552/12/07/2010
10. Delibera n. 51 del 5 ottobre 2010	Adeguamento bilancio di previsione 2010 agli effettivi trasferimenti regionali
11. Delibera n. 52 del 5 ottobre 2010	Recepimento Determinazioni nn. DH7/935 DEL 30/11/2009 e n. DH20/197 DEL 26/8/2010 L.R.12/4/19945 N. 28 ."Interventi di forestazione e valorizzazione ambientale".
12. Delibera n. 53 del 5 ottobre 2010	Programma Assistenza Tecnica e Divulgazione Agricola - anno 2009 -Recupero somme attività OO.PP.AA.
13. Delibera n. 58 del 26 ottobre 2010	Recepimento Determinaz. Dirig.le DH19/08 del 8/10/2010 Direz. Reg.le Polit. Agric. -Svil. Rur. -Forest. Caccia e Pesca "Integrazione finanziamento a favore dell'ARSSA -Fondi x finanziamenti Centri di Ricerca Regionali , anno 2009 - COTIR
14. Delibera n. 60 del 26 ottobre 2010	Recepimento Det. Dirig.le DH/78 del 3/9/2010 Affidamento all'ARSSA " Programma promoz. le estero anno 2010 settore agroalimentare.
15. Delibera n. 61 del 26 ottobre 2010	Assegnazione straordinaria per manutenzione opere idrauliche di bonifica del Fucino - Anno 2010
16. Delibera n. 67 del 15 novembre 2010	Recepimento Det. Dir. DR4/119 G.R. Direz. Protez. Civile - a favore dell'ARSSA per far fronte agli oneri derivanti dal progetto "campi dimostrativi -compost Abruzzo" per attività relative all'anno 2010.
17. delibera n, 68 del 15 novembre 2010	Recepimento Det. Dir. n. DH16/73 del 18/8/2010. Assegnazione risorse finanziarie x realizzazione progetto di lotta al Cinipide del castagno.



<u>DELIBERAZIONI COMMISSARIO</u>	OGGETTO
18. Delibera n. 69 del 15 novembre 2010	Realizzazione progetto sperimentale " Fattorie Didattiche Sostenibili" nelle aziende della Regione Abruzzo x la diffusione del compostaggio domestico e diffusione delle raccolte differenziate.
19. Delibera n. 76 del 23 novembre 2010	Recepimento Det. DH19/09 del 11/11/2010 Dir.Reg.le Pol. Agr.-Svil.Rur. - Fondi per finanziamenti Centri di Ricerca Reg.li anno 2010 COTIR - CRAB.



CONTO FINANZIARIO



Conto Bilancio Entrata

Codice	Descrizione	Residui			Previsioni		Riscossioni		Rimasti da Riscuotere		Somme Accortate		Differenza rispetto alle previsioni			
		Residui Comp.	Residui Cassa	Residui Presunti Iniziali di comp. Iniziali di cassa	Variazioni +	Variazioni -	Da residui Da competenza Totale riscossioni	Da residui Da competenza Totale da riscuotere	Da residui Da competenza Totale accertamenti	In + In + In +	In - In - In -	In + In + In +	In - In - In -	In + In + In +	In - In - In -	
																Definitive di comp. Definitive di cassa
	<i>Avanzo di amministrazione utilizzato</i>			6.701.303,48	0,00	2.712,19										
	<i>Fondo iniziale di cassa</i>							10.830.439,28								
	TOTALE 2 TITOLO 2 Entrate derivanti da contributi e trasferimenti di parte corrente dell'Unione europea, dello Stato e di			7.452.527,98	3.377.911,30	0,00	10.830.439,28	10.830.439,28								
	TOTALE 2.01 CATEGORIA 01 TRASFERIMENTI CORRENTI DA AMMINISTRAZIONI PUBBLICHE															
	TOTALE 2.01.01 U.P.B. 01 Trasferimenti correnti da Enti dell'Amministrazione centrale															
2.01.01.1.0	- Trasferimenti da MIPAF per l'attuazione del progetto Biodiversità			29.485,94	0,00	0,00	29.485,94	29.485,90	0,00	0,00	29.485,90	29.485,90	0,00	0,00	0,00	0,04
				0,00	0,00	0,00	0,00	0,00	0,00	0,00	0,00	0,00	0,00	0,00	0,00	0,00
2.01.01.2.0	- Trasferimenti in conto capitale da Stato per lo studio di un modello operativo per la tracciabilità dei prodotti ortofrutticoli			29.485,94	0,00	0,00	29.485,94	29.485,90	0,00	0,00	29.485,90	29.485,90	0,00	0,00	0,00	0,04
				0,00	0,00	0,00	0,00	0,00	0,00	0,00	0,00	0,00	0,00	0,00	0,00	0,00
2.01.01.3.0	- Iniziative a difesa delle opere e territorio			232.405,60	0,00	0,00	232.405,60	232.405,60	0,00	0,00	232.405,60	232.405,60	0,00	0,00	0,00	0,00
				0,00	0,00	0,00	0,00	0,00	0,00	0,00	0,00	0,00	0,00	0,00	0,00	0,00
2.01.01.4.0	- Trasferimenti da Stato per opere ed attività			229.696,27	0,00	0,00	229.696,27	229.696,27	0,00	0,00	229.696,27	229.696,27	0,00	0,00	0,00	0,00
				0,00	0,00	0,00	0,00	0,00	0,00	0,00	0,00	0,00	0,00	0,00	0,00	0,00
	TOTALE 2.01.01 U.P.B. 01 Trasferimenti correnti da Enti dell'Amministrazione centrale			491.587,81	0,00	0,00	491.587,81	491.587,81	0,00	0,00	491.587,81	491.587,77	0,00	0,00	0,00	0,04
				0,00	0,00	0,00	0,00	0,00	0,00	0,00	0,00	0,00	0,00	0,00	0,00	0,00
	TOTALE 2.01.02 U.P.B. 02 Trasferimenti correnti da Enti delle Amministrazioni locali															
2.01.02.1.0	- Trasferimenti dalla Regione per le spese di gestione (c. 6 art. 20 L.R. 29/96)			1.200.000,00	0,00	0,00	1.200.000,00	1.200.000,00	0,00	0,00	1.200.000,00	1.200.000,00	0,00	0,00	0,00	0,00
				14.000.000,00	0,00	1.650.000,00	12.350.000,00	12.350.000,00	0,00	0,00	12.350.000,00	12.350.000,00	0,00	0,00	0,00	0,00
				15.200.000,00	0,00	1.650.000,00	13.550.000,00	13.550.000,00	0,00	0,00	13.550.000,00	13.550.000,00	0,00	0,00	0,00	0,00
2.01.02.2.0	- Assegnazione regionale per attività di istituto			6.948.000,00	0,00	600.000,00	6.348.000,00	400.000,00	0,00	948.000,00	1.348.000,00	1.348.000,00	0,00	0,00	0,00	0,00
				1.690.000,00	400.000,00	1.690.000,00	400.000,00	400.000,00	0,00	0,00	400.000,00	400.000,00	0,00	0,00	0,00	0,00
				8.638.000,00	400.000,00	1.690.000,00	7.348.000,00	800.000,00	0,00	948.000,00	1.748.000,00	1.748.000,00	0,00	0,00	0,00	0,00
2.01.02.3.0	- Finanziamento per interventi di ricerca e sperimentazione			0,00	0,00	0,00	0,00	0,00	0,00	0,00	0,00	0,00	0,00	0,00	0,00	0,00
				0,00	1.210.000,00	0,00	1.210.000,00	960.000,00	0,00	250.000,00	1.210.000,00	1.210.000,00	0,00	0,00	0,00	0,00
				0,00	1.210.000,00	0,00	1.210.000,00	960.000,00	0,00	250.000,00	1.210.000,00	1.210.000,00	0,00	0,00	0,00	0,00

Conto Bilancio Entrata

Codice	Descrizione	Previsioni					Riscossioni			Rimasti da Riscuotere		Somme Accertate		Differenza rispetto alle previsioni		
		Residui Presunti		Variazioni		Residui effettivi	Da residui	Da competenza	Totale da Riscuotere	Da residui	Da competenza	Totale accertamenti	In +	In -	In +	In -
		Iniziali di comp.		Variazioni +	Variazioni -											
		Cassa						Definitive di comp.		Totali riscossioni		Totali da Riscuotere		Totali accertamenti		
2.01.02.4.0	- Finanziamento per attività Enoteca regionale di Ortona	110.000,00	0,00	60.000,00	50.000,00	20.000,00	30.000,00	50.000,00	0,00	0,00	50.000,00	0,00	0,00	0,00	0,00	
		50.000,00	0,00	50.000,00	0,00	0,00	0,00	0,00	0,00	0,00	0,00	0,00	0,00	0,00	0,00	
		160.000,00	0,00	110.000,00	50.000,00	20.000,00	30.000,00	50.000,00	0,00	0,00	50.000,00	0,00	0,00	0,00	30.000,00	
2.01.02.5.0	- Finanziamento per attività di assistenza tecnica ed organizzativa	1.032,91	0,00	0,00	1.032,91	0,00	0,00	0,00	0,00	0,00	0,00	0,00	0,00	0,00	1.032,91	
		0,00	0,00	0,00	0,00	0,00	0,00	0,00	0,00	0,00	0,00	0,00	0,00	0,00	0,00	
		1.032,91	0,00	0,00	1.032,91	0,00	0,00	0,00	0,00	0,00	0,00	0,00	0,00	0,00	1.032,91	
2.01.02.6.0	- Finanziamento attività collaterali ARSSA	3.819.221,00	0,00	1.552.766,17	2.266.454,83	670.979,19	1.595.475,64	2.266.454,83	0,00	0,00	2.266.454,83	0,00	0,00	0,00	0,00	
		0,00	296.700,00	0,00	296.700,00	271.700,00	25.000,00	296.700,00	25.000,00	25.000,00	296.700,00	0,00	0,00	0,00	0,00	
		3.819.221,00	296.700,00	1.552.766,17	2.563.154,83	942.679,19	1.620.475,64	2.563.154,83	1.620.475,64	1.620.475,64	2.563.154,83	0,00	0,00	0,00	1.640.475,64	
2.01.02.7.0	- Finanziamento per iniziative di trasformazione e commercializzazione prodotti	582.000,00	0,00	402.000,00	180.000,00	0,00	180.000,00	180.000,00	0,00	0,00	180.000,00	0,00	0,00	0,00	0,00	
		0,00	3.841.352,08	0,00	3.841.352,08	3.073.081,66	768.270,42	3.841.352,08	768.270,42	768.270,42	3.841.352,08	0,00	0,00	0,00	0,00	
		582.000,00	3.841.352,08	402.000,00	4.021.352,08	3.073.081,66	948.270,42	4.021.352,08	948.270,42	948.270,42	4.021.352,08	0,00	0,00	0,00	948.270,42	
2.01.02.8.0	- Finanziamento per iniziative a difesa delle opere e del territorio	35.680,00	0,00	0,00	35.680,00	4.680,00	31.000,00	35.680,00	0,00	0,00	35.680,00	0,00	0,00	0,00	0,00	
		0,00	0,00	0,00	0,00	4.680,00	31.000,00	35.680,00	0,00	0,00	35.680,00	0,00	0,00	0,00	0,00	
		35.680,00	0,00	0,00	35.680,00	4.680,00	31.000,00	35.680,00	0,00	0,00	35.680,00	0,00	0,00	0,00	31.000,00	
2.01.02.9.0	- Finanziamento regionale per la valorizzazione e il rilancio del comparto vitivinicolo	0,00	0,00	0,00	0,00	0,00	0,00	0,00	0,00	0,00	0,00	0,00	0,00	0,00	0,00	
		0,00	0,00	0,00	0,00	0,00	0,00	0,00	0,00	0,00	0,00	0,00	0,00	0,00	0,00	
		0,00	0,00	0,00	0,00	0,00	0,00	0,00	0,00	0,00	0,00	0,00	0,00	0,00	0,00	
2.01.02.10.0	- Finanziamento regionale Programma interreg III fase. Sviluppo Rurale	166.115,00	0,00	0,00	166.115,00	0,00	166.115,00	166.115,00	0,00	0,00	166.115,00	0,00	0,00	0,00	0,00	
		0,00	0,00	0,00	0,00	0,00	0,00	0,00	0,00	0,00	0,00	0,00	0,00	0,00	0,00	
		166.115,00	0,00	0,00	166.115,00	0,00	166.115,00	166.115,00	0,00	0,00	166.115,00	0,00	0,00	0,00	166.115,00	
2.01.02.11.0	- Finanziamento regionale per la valorizzazione dei prodotti della pesca marittima e dell'acquacoltura	0,00	0,00	0,00	0,00	0,00	0,00	0,00	0,00	0,00	0,00	0,00	0,00	0,00	0,00	
		0,00	0,00	0,00	0,00	0,00	0,00	0,00	0,00	0,00	0,00	0,00	0,00	0,00	0,00	
		0,00	0,00	0,00	0,00	0,00	0,00	0,00	0,00	0,00	0,00	0,00	0,00	0,00	0,00	
2.01.02.12.0	- Finanziamento regionale per la commercializzazione dei prodotti agricoli di qualità	0,00	0,00	0,00	0,00	0,00	0,00	0,00	0,00	0,00	0,00	0,00	0,00	0,00	0,00	
		0,00	0,00	0,00	0,00	0,00	0,00	0,00	0,00	0,00	0,00	0,00	0,00	0,00	0,00	
		0,00	0,00	0,00	0,00	0,00	0,00	0,00	0,00	0,00	0,00	0,00	0,00	0,00	0,00	
2.01.02.13.0	- Finanziamento per la realizzazione del progetto geomatic Regional Information System iniziative	0,00	0,00	0,00	0,00	0,00	0,00	0,00	0,00	0,00	0,00	0,00	0,00	0,00	0,00	
		0,00	0,00	0,00	0,00	0,00	0,00	0,00	0,00	0,00	0,00	0,00	0,00	0,00	0,00	
		0,00	0,00	0,00	0,00	0,00	0,00	0,00	0,00	0,00	0,00	0,00	0,00	0,00	0,00	
2.01.02.14.0	- Finanziamento regionale competenze DAP	0,00	0,00	0,00	0,00	0,00	0,00	0,00	0,00	0,00	0,00	0,00	0,00	0,00	0,00	
		0,00	0,00	0,00	0,00	0,00	0,00	0,00	0,00	0,00	0,00	0,00	0,00	0,00	0,00	
		0,00	0,00	0,00	0,00	0,00	0,00	0,00	0,00	0,00	0,00	0,00	0,00	0,00	0,00	
2.01.02.15.0	- Interventi nel settore della cooperazione (LR 84/91 art. 13)	0,00	0,00	0,00	0,00	0,00	0,00	0,00	0,00	0,00	0,00	0,00	0,00	0,00	0,00	
		0,00	0,00	0,00	0,00	0,00	0,00	0,00	0,00	0,00	0,00	0,00	0,00	0,00	0,00	
		0,00	0,00	0,00	0,00	0,00	0,00	0,00	0,00	0,00	0,00	0,00	0,00	0,00	0,00	
2.01.02.16.0	Finanziamenti (contributi, sovvenzioni, ecc.) concessi da altri enti per opere ed attività	829.828,16	0,00	43.522,83	786.305,33	190.319,59	595.985,74	786.305,33	0,00	0,00	786.305,33	0,00	0,00	0,00	0,00	
		0,00	183.400,00	0,00	183.400,00	0,00	183.400,00	183.400,00	183.400,00	183.400,00	183.400,00	0,00	0,00	0,00	0,00	
		829.828,16	183.400,00	43.522,83	969.705,33	190.319,59	779.385,74	969.705,33	190.319,59	190.319,59	969.705,33	0,00	0,00	0,00	779.385,74	
2.01.02.17.0	- Finanziamento Comune Vasto per l'elaborazione di uno studio sull'incidenza del PDMC sul SIC	0,00	0,00	0,00	0,00	0,00	0,00	0,00	0,00	0,00	0,00	0,00	0,00	0,00	0,00	
		0,00	0,00	0,00	0,00	0,00	0,00	0,00	0,00	0,00	0,00	0,00	0,00	0,00	0,00	
		0,00	0,00	0,00	0,00	0,00	0,00	0,00	0,00	0,00	0,00	0,00	0,00	0,00	0,00	


Conto Bilancio Entrata

Codice	Descrizione	Previsioni				Riscossioni		Rimasti da riscuotere		Somme Accortate		Differenza rispetto alle previsioni		
		Residui Presunti		Variazioni		Residui effettivi		Da residui		Da residui		In +	In -	
		Iniziali di comp.	Iniziali di cassa	Variazioni +	Variazioni -	Definitive di comp.	Definitive di cassa	Da competenza	Totale riscossioni	Da competenza	Totale accertamenti	In +	In -	In -
	TOTALE 2.01.02 U.P.B. 02 Trasferimenti correnti da Enti delle Amministrazioni locali	13.691.877,07	15.740.000,00	0,00	2.658.289,00	11.033.586,07	3.546.576,38	6.032.555,16	0,00	5.001.032,91	0,00	0,00	0,00	5.001.032,91
	TOTALE 2.01.02 U.P.B. 02 Trasferimenti correnti da Enti delle Amministrazioni locali	15.740.000,00	29.431.877,07	5.931.452,08	3.390.000,00	18.281.452,08	1.226.670,42	18.281.452,08	0,00	10.394.279,71	0,00	0,00	0,00	10.394.279,71
	TOTALE 2.01.02 U.P.B. 02 Trasferimenti correnti da Enti delle Amministrazioni locali	29.431.877,07	29.431.877,07	5.931.452,08	5.428.289,00	29.935.040,15	4.773.246,80	24.314.007,24	0,00	10.394.279,71	0,00	0,00	0,00	10.394.279,71
	TOTALE 2.01.02 U.P.B. 02 Trasferimenti correnti da Enti delle Amministrazioni locali	14.183.464,88	15.740.000,00	0,00	2.658.289,00	11.525.175,88	4.008.678,25	6.524.142,93	0,00	5.001.032,91	0,00	0,00	0,00	5.001.032,91
	TOTALE 2.01.02 U.P.B. 02 Trasferimenti correnti da Enti delle Amministrazioni locali	15.740.000,00	29.923.464,88	5.931.452,08	3.390.000,00	18.281.452,08	1.226.670,42	18.281.452,08	0,00	10.856.381,62	0,00	0,00	0,00	10.856.381,62
	TOTALE 2.01.02 U.P.B. 02 Trasferimenti correnti da Enti delle Amministrazioni locali	29.923.464,88	29.923.464,88	5.931.452,08	5.428.289,00	30.426.627,96	5.235.348,67	24.805.595,01	0,00	10.856.381,62	0,00	0,00	0,00	10.856.381,62
	TOTALE 2.02.01 U.P.B. 01 Trasferimenti correnti dall'estero													
2.02.01.1.0	- Trasferimenti correnti da Unione europea per carrefour	0,00	25.000,00	0,00	0,00	0,00	0,00	0,00	0,00	0,00	0,00	0,00	0,00	0,00
2.02.01.2.0	- Altri trasferimenti da Unione Europea	35.143,95	35.143,95	0,00	0,00	35.143,95	0,00	35.143,95	0,00	0,00	0,00	0,00	0,00	0,00
2.02.01.3.0	- Trasferimenti correnti da altre istituzioni estere	0,00	0,00	0,00	0,00	0,00	0,00	0,00	0,00	0,00	0,00	0,00	0,00	0,00
2.02.01.4.0	- Trasferimenti correnti da soggetti esteri privati	0,00	0,00	0,00	0,00	0,00	0,00	0,00	0,00	0,00	0,00	0,00	0,00	0,00
	TOTALE 2.02.01 U.P.B. 01 Trasferimenti correnti dall'estero	35.143,95	60.143,95	0,00	0,00	35.143,95	0,00	35.143,95	0,00	0,00	0,00	0,00	0,00	0,00
	TOTALE 2.02.02 U.P.B. 02 Trasferimenti correnti dall'estero per realizzazione progetti	25.000,00	60.143,95	0,00	0,00	25.000,00	0,00	24.500,00	0,00	500,00	0,00	0,00	0,00	500,00
	TOTALE 2.02.02 U.P.B. 02 Trasferimenti correnti dall'estero per realizzazione progetti	60.143,95	60.143,95	0,00	0,00	60.143,95	0,00	59.643,95	0,00	35.643,95	0,00	0,00	0,00	35.643,95
2.02.02.1.0	Finanziamento comunitario Twinning Italia-Slovenia	0,00	0,00	0,00	0,00	0,00	0,00	0,00	0,00	0,00	0,00	0,00	0,00	0,00
2.02.02.2.0	Programma interregionale transfrontaliero adriatico Progetto Valeno	4.468,95	4.468,95	0,00	0,00	4.468,95	0,00	4.468,95	0,00	0,00	0,00	0,00	0,00	0,00
2.02.02.3.0	Reg Cee 2430/97 Miglioramento qualitativo produzione olio di oliva	0,00	0,00	0,00	0,00	0,00	0,00	0,00	0,00	0,00	0,00	0,00	0,00	0,00
2.02.02.4.0	Contratto comunitario progetto Malta Italia per assistenza sistema integrato di gestione	836,94	836,94	0,00	0,00	836,94	0,00	836,94	0,00	0,00	0,00	0,00	0,00	0,00



Conto Bilancio Entrata

Codice	Descrizione	Residui			Previsioni		Riscossioni		Rimasti da riscuotere		Somme Accortate		Differenza rispetto alle previsioni			
		Comp.	Cassa	Residui Presunti	Variazioni +	Variazioni -	Residui effettivi	Da competenza	Da residui	Da competenza	Da residui	Da competenza	Da residui	In +	In -	In -
2.02.02.5.0	Programma interregionale PASTOMEDI			10.533,09	0,00	0,00	10.533,09	9.958,06	0,00	65,65	10.023,71	0,00	0,00	505,38	0,00	0,00
				0,00	0,00	0,00	0,00	0,00	0,00	0,00	0,00	0,00	0,00	0,00	0,00	0,00
2.02.02.6.0	Progetto Twining Italia-Lettonia			0,00	0,00	0,00	0,00	0,00	0,00	0,00	0,00	0,00	0,00	0,00	0,00	0,00
				0,00	0,00	0,00	0,00	0,00	0,00	0,00	0,00	0,00	0,00	0,00	0,00	0,00
2.02.02.7.0	Progetto interregionale B "Irene"			192.500,00	0,00	0,00	192.500,00	199.587,24	0,00	0,00	189.587,24	0,00	0,00	2.912,76	0,00	0,00
				0,00	0,00	0,00	0,00	0,00	0,00	0,00	0,00	0,00	0,00	0,00	0,00	0,00
	TOTALE 2.02.02 U.P.B. 02 Trasferimenti correnti dall'estero per realizzazione progetti			208.338,98	0,00	0,00	207.502,04	199.545,30	0,00	4.534,60	204.079,90	0,00	0,00	3.422,14	0,00	0,00
				0,00	0,00	0,00	0,00	0,00	0,00	0,00	0,00	0,00	0,00	0,00	0,00	0,00
	TOTALE 2.02 CATEGORIA 02 TRASFERIMENTI CORRENTI DALL' ESTERO			243.482,93	0,00	0,00	242.645,99	199.545,30	0,00	39.678,55	239.223,85	0,00	0,00	3.422,14	0,00	0,00
				23.000,00	0,00	0,00	25.000,00	24.500,00	0,00	0,00	24.500,00	0,00	0,00	500,00	0,00	0,00
				268.482,93	0,00	0,00	267.645,99	224.045,30	0,00	39.678,55	263.723,85	0,00	0,00	43.600,69	0,00	0,00
	TOTALE 2.03 CATEGORIA 03 TRASFERIMENTI CORRENTI DA ALTRI SOGGETTI															
	TOTALE 2.03.01 U.P.B. 01 Trasferimenti correnti da altri															
2.03.01.1.0	- Trasferimenti correnti da imprese private			0,00	0,00	0,00	0,00	0,00	0,00	0,00	0,00	0,00	0,00	0,00	0,00	0,00
				0,00	0,00	0,00	0,00	0,00	0,00	0,00	0,00	0,00	0,00	0,00	0,00	0,00
2.03.01.2.0	- Trasferimenti correnti da famiglie			0,00	0,00	0,00	0,00	0,00	0,00	0,00	0,00	0,00	0,00	0,00	0,00	0,00
				0,00	0,00	0,00	0,00	0,00	0,00	0,00	0,00	0,00	0,00	0,00	0,00	0,00
2.03.01.3.0	- Trasferimenti correnti da istituzioni sociali private			0,00	0,00	0,00	0,00	0,00	0,00	0,00	0,00	0,00	0,00	0,00	0,00	0,00
				0,00	0,00	0,00	0,00	0,00	0,00	0,00	0,00	0,00	0,00	0,00	0,00	0,00
2.03.01.4.0	- Trasferimenti correnti da imprese pubbliche			0,00	0,00	0,00	0,00	0,00	0,00	0,00	0,00	0,00	0,00	0,00	0,00	0,00
				0,00	0,00	0,00	0,00	0,00	0,00	0,00	0,00	0,00	0,00	0,00	0,00	0,00
	TOTALE 2.03.01 U.P.B. 01 Trasferimenti correnti da altri			0,00	0,00	0,00	0,00	0,00	0,00	0,00	0,00	0,00	0,00	0,00	0,00	0,00
	TOTALE 2.03 CATEGORIA 03 TRASFERIMENTI CORRENTI DA ALTRI SOGGETTI			0,00	0,00	0,00	0,00	0,00	0,00	0,00	0,00	0,00	0,00	0,00	0,00	0,00
	TOTALE 2 TITOLO 2 Entrate derivanti da contributi e trasferimenti di parte corrente dell'Unione europea, dello Stato e di			14.426.947,81	0,00	2.659.125,94	11.767.821,87	2.715.009,98	0,00	4.048.356,80	6.763.366,78	0,00	0,00	5.004.455,09	0,00	0,00
				15.765.000,00	5.931.452,08	3.390.000,00	18.306.452,08	17.079.281,66	0,00	1.226.670,42	18.305.952,08	0,00	0,00	5.000,00	0,00	0,00
				30.191.947,81	5.931.452,08	5.429.125,94	30.694.273,95	19.794.291,64	0,00	5.275.027,22	25.069.318,86	0,00	0,00	10.889.582,81	0,00	0,00




Conto Bilancio Entrata

Codice	Descrizione	Reattivi			Previsioni		Riscossioni			Rimasti da riscuotere			Somme Accertate			Differenza rispetto alle previsioni		
		Comp.	Cassa	Residui Presunti	Variazioni +	Variazioni -	Residui effettivi		Da residui	Da competenza	Totale da riscuotere	Da residui	Da competenza	Totale accertamenti	In +	In -	In +	In -
							Definitive di comp.	Definitive di cassa										
TOTALE 3 TIPOLO 3 Entrate extratributarie																		
TOTALE 3.01 CATEGORIA 01 REDDITI DA CAPITALE																		
TOTALE 3.01.01 U.P.B. 01 Interessi attivi																		
3.01.01.1.0	- Interessi attivi da altri per anticipazioni			4.069,87	0,00	2.264,98	1.804,89	1.714,22	1.714,22	50,00	1.764,22	1.764,22	0,00	0,00	40,67	0,00	0,00	40,67
				5.000,00	0,00	0,00	5.000,00	731,35	731,35	1.716,47	2.447,82	2.447,82	0,00	0,00	2.552,18	0,00	0,00	2.552,18
				9.069,87	0,00	2.264,98	6.804,89	2.445,57	2.445,57	1.766,47	4.212,04	4.212,04	0,00	0,00	4.359,32	0,00	0,00	4.359,32
3.01.01.2.0	- Interessi attivi da altri per depositi			0,00	0,00	0,00	0,00	0,00	0,00	0,00	0,00	0,00	0,00	0,00	0,00	0,00	0,00	0,00
				1.000,00	0,00	0,00	1.000,00	11.241,14	11.241,14	0,00	11.241,14	11.241,14	0,00	0,00	10.241,14	0,00	0,00	10.241,14
				1.000,00	0,00	0,00	1.000,00	11.241,14	11.241,14	0,00	11.241,14	11.241,14	0,00	0,00	10.241,14	0,00	0,00	10.241,14
TOTALE 3.01.01 U.P.B. 01 Interessi attivi																		
TOTALE 3.01.03 U.P.B. 03 Canoni e Fitti																		
3.01.03.1.0	- Canoni e fitti da altri			55.891,79	0,00	16.922,82	38.968,97	558,31	558,31	6.147,19	6.705,50	6.705,50	0,00	0,00	32.263,47	0,00	0,00	32.263,47
				0,00	0,00	0,00	0,00	4.576,77	4.576,77	0,00	4.576,77	4.576,77	0,00	0,00	0,00	0,00	0,00	0,00
				55.891,79	0,00	16.922,82	38.968,97	5.135,08	5.135,08	6.147,19	11.282,27	11.282,27	0,00	0,00	33.833,89	0,00	0,00	33.833,89
TOTALE 3.01.03 U.P.B. 03 Canoni e Fitti																		
TOTALE 3.01.04 U.P.B. 04 Altri redditi di capitale																		
3.01.04.1.0	- Altri redditi di capitale da Amministrazioni pubbliche			0,00	0,00	0,00	0,00	0,00	0,00	0,00	0,00	0,00	0,00	0,00	0,00	0,00	0,00	0,00
				0,00	0,00	0,00	0,00	0,00	0,00	0,00	0,00	0,00	0,00	0,00	0,00	0,00	0,00	0,00
				0,00	0,00	0,00	0,00	0,00	0,00	0,00	0,00	0,00	0,00	0,00	0,00	0,00	0,00	0,00
TOTALE 3.01.04 U.P.B. 04 Altri redditi di capitale																		
TOTALE 3.01 CATEGORIA 01 REDDITI DA CAPITALE																		
				59.961,66	0,00	19.187,80	40.773,86	2.272,53	2.272,53	6.197,19	8.469,72	8.469,72	0,00	0,00	32.304,14	0,00	0,00	32.304,14
				6.000,00	0,00	0,00	6.000,00	16.549,26	16.549,26	1.716,47	18.265,73	18.265,73	0,00	0,00	14.817,91	0,00	0,00	14.817,91
				65.961,66	0,00	19.187,80	46.773,86	18.821,79	18.821,79	7.913,66	26.735,45	26.735,45	0,00	0,00	10.241,14	0,00	0,00	10.241,14

Conto Bilancio Entrata

Codice	Descrizione	Residui			Provisioni			Riscossioni			Rimasti da Riscuotere			Somme Accartate			Differenza rispetto alle previsioni		
		Residui Comp.	Residui Comp.	Cassa	Residui Presunti	Variazioni		Residui effettivi	Da residui	Da competenza	Totale riscossioni	Da residui	Da competenza	Totale accertamenti	In +	In -	In +	In -	
		iniziali di comp.	iniziali di comp.	iniziali di cassa	iniziali di cassa	Variazioni +	Variazioni -	Definitive di comp.	Da competenza	Da competenza	Totale da riscuotere	Da competenza	Da competenza	Totale da riscuotere	In +	In -	In +	In -	
TOTALE 3.02 CATEGORIA 02 ALTRE ENTRATE CORRENTI																			
TOTALE 3.02.01 U.P.B. 01 Altre entrate correnti																			
3.02.01.1.0	Compartecipazione delle aziende alle manifestazioni nazionali ed estere	0,00	0,00	0,00	0,00	1.290,00	0,00	0,00	0,00	52.664,00	0,00	0,00	0,00	0,00	0,00	1.290,00	0,00	0,00	0,00
3.02.01.2.0	- Proventi da servizi a terzi (analisi terreni e quant'altro)	10.000,00	103.029,60	10.000,00	0,00	1.286,25	0,00	113.029,60	0,00	141.578,36	0,00	0,00	141.578,36	28.548,76	0,00	1.286,25	28.548,76	0,00	0,00
3.02.01.3.0	- Rimborsi per personale comandato e altro	194.692,45	20.517,93	194.692,45	0,00	215.210,38	0,00	120.336,57	0,00	75.026,58	0,00	0,00	75.026,58	195.363,15	0,00	195.363,15	19.847,23	0,00	0,00
3.02.01.4.0	- Compartecipazione aziende alle manifestazioni nazionali ed estere	102.000,00	296.692,45	102.000,00	0,00	102.000,00	0,00	28.392,46	0,00	50.533,49	0,00	0,00	50.533,49	78.925,95	0,00	78.925,95	23.074,05	0,00	0,00
3.02.01.5.0	- Indennizzi di assicurazione	0,00	0,00	0,00	0,00	0,00	0,00	148.729,03	0,00	125.560,07	0,00	0,00	125.560,07	274.289,10	0,00	274.289,10	168.481,35	0,00	0,00
3.02.01.6.0	- Fondi incentivanti il personale (legge Merloni)	13.953,24	50.000,00	13.953,24	0,00	0,00	0,00	0,00	0,00	0,00	0,00	0,00	0,00	0,00	0,00	0,00	0,00	0,00	0,00
3.02.01.7.0	- Altre entrate	0,00	0,00	0,00	0,00	0,00	0,00	0,00	0,00	0,00	0,00	0,00	0,00	0,00	0,00	0,00	0,00	0,00	0,00
TOTALE 3.02.01 U.P.B. 01 Altre entrate correnti																			
TOTALE 3.02 CATEGORIA 02 ALTRE ENTRATE CORRENTI																			
TOTALE 3 TITOLO 3 Entrate extratributarie																			
TOTALE 4 TITOLO 4 Entrate derivanti da alienazioni, da trasformazione di capitale, da riscossione di crediti e da																			
TOTALE 4.01 CATEGORIA 01 ALIENAZIONE DI BENI																			




Conto Bilancio Entrata

Codice	Descrizione	Residui			Variazioni		Riscossioni			Rimasti da riscuotere			Somme Accertate			Differenza rispetto alle previsioni			
		Comp.	Cassa	Residui Presunti	Variazioni +	Variazioni -	Da residui	Da competenza	Totale riscossioni	Da residui	Da competenza	Totale accertamenti	Da residui	Da competenza	Totale accertamenti	In +	In -	In +	In -
		Comp.	iniziali di comp.	iniziali di cassa	Definitive di comp.	Definitive di cassa	Da residui	Da competenza	Totale riscossioni	Da residui	Da competenza	Totale da riscuotere	Da residui	Da competenza	Totale accertamenti	In +	In -	In +	In -
TOTALE 4.01.01 U.P.B. 01 Alienazione di beni immobili e mobili																			
4.01.01.1.0	- Annualità di riscatto terreni di riforma fondiaria maturate sino al 31/10/1975	0,00	0,00	277,31	0,00	0,00	0,00	277,31	0,00	0,00	0,00	0,00	0,00	0,00	0,00	0,00	0,00	0,00	277,31
4.01.01.2.0	- Alienazione di beni immobili	0,00	0,00	937,40	0,00	937,40	0,00	937,40	0,00	0,00	0,00	0,00	0,00	0,00	0,00	0,00	0,00	0,00	0,00
4.01.01.3.0	- Alienazione di beni mobili	0,00	0,00	0,00	0,00	0,00	0,00	0,00	0,00	0,00	0,00	0,00	0,00	0,00	0,00	0,00	0,00	0,00	0,00
4.01.01.4.0	- Alienazione di macchine e attrezzature	0,00	0,00	0,00	0,00	0,00	0,00	0,00	0,00	0,00	0,00	0,00	0,00	0,00	0,00	0,00	0,00	0,00	0,00
4.01.01.5.0	- Alienazione di beni immateriali	0,00	0,00	0,00	0,00	0,00	0,00	0,00	0,00	0,00	0,00	0,00	0,00	0,00	0,00	0,00	0,00	0,00	0,00
	TOTALE 4.01.01 U.P.B. 01 Alienazione di beni immobili e mobili	0,00	0,00	1.214,71	0,00	937,40	0,00	277,31	0,00	0,00	0,00	0,00	0,00	0,00	0,00	0,00	0,00	0,00	277,31
	TOTALE 4.01.02 U.P.B. 02 Alienazione di titoli	0,00	0,00	0,00	0,00	0,00	0,00	0,00	0,00	0,00	0,00	0,00	0,00	0,00	0,00	0,00	0,00	0,00	0,00
4.01.02.1.0	- Alienazione di partecipazioni in imprese private	0,00	0,00	0,00	0,00	0,00	0,00	0,00	0,00	0,00	0,00	0,00	0,00	0,00	0,00	0,00	0,00	0,00	0,00
4.01.02.2.0	- Alienazione di partecipazioni in imprese pubbliche	0,00	0,00	0,00	0,00	0,00	0,00	0,00	0,00	0,00	0,00	0,00	0,00	0,00	0,00	0,00	0,00	0,00	0,00
	TOTALE 4.01.02 U.P.B. 02 Alienazione di titoli	0,00	0,00	0,00	0,00	0,00	0,00	0,00	0,00	0,00	0,00	0,00	0,00	0,00	0,00	0,00	0,00	0,00	0,00
	TOTALE 4.01 CATEGORIA 01 ALIENAZIONE DI BENI	0,00	0,00	1.214,71	0,00	937,40	0,00	277,31	0,00	0,00	0,00	0,00	0,00	0,00	0,00	0,00	0,00	0,00	277,31
	TOTALE 4.02 CATEGORIA 02 TRASFERIMENTI IN CONTO CAPITALE DA AMMINISTRAZIONI PUBBLICHE	0,00	0,00	0,00	0,00	0,00	0,00	0,00	0,00	0,00	0,00	0,00	0,00	0,00	0,00	0,00	0,00	0,00	0,00
	TOTALE 4.02.01 U.P.B. 01 Trasferimenti in conto capitale da Enti dell'Amministrazione centrale	0,00	0,00	0,00	0,00	0,00	0,00	0,00	0,00	0,00	0,00	0,00	0,00	0,00	0,00	0,00	0,00	0,00	0,00



Conto Bilancio Entrata


Codice	Descrizione	Residui			Previsioni		Residui effettivi		Riscossioni		Rimasti da riscuotere		Somme Accertate		Differenza rispetto alle previsioni			
		Comp.	Cassa	Residui Presunti	Variazioni +	Variazioni -	Definitivi di comp.	Definitivi di cassa	Da residui	Da competenza	Da residui	Da competenza	Da residui	Da competenza	In +	In -	In +	In -
				iniziali di comp.					Totale riscossioni	Totale da riscuotere	Totale accertamenti	Totale da riscuotere	Totale accertamenti	In +	In -	In +	In -	
4.02.01.1.0	- Trasferimenti in conto capitale da Stato per la realizzazione di programmi Comunitari			0,00	0,00	0,00	0,00	0,00	0,00	0,00	0,00	0,00	0,00	0,00	0,00	0,00	0,00	0,00
4.02.01.2.0	- Altri trasferimenti da Stato in conto capitale			0,00	0,00	0,00	0,00	0,00	0,00	0,00	0,00	0,00	0,00	0,00	0,00	0,00	0,00	0,00
	TOTALE 4.02.01 U.P.B. 01 Trasferimenti in conto capitale da Enti dell'Amministrazione centrale			0,00	0,00	0,00	0,00	0,00	0,00	0,00	0,00	0,00	0,00	0,00	0,00	0,00	0,00	0,00
	TOTALE 4.02.02 U.P.B. 02 Trasferimenti in conto capitale da Regione ed Amministrazioni locali			0,00	0,00	0,00	0,00	0,00	0,00	0,00	0,00	0,00	0,00	0,00	0,00	0,00	0,00	0,00
4.02.02.1.0	Trasferimento per costituzione fondazione di Ricerca Abruzzo Agricoltura			0,00	0,00	0,00	0,00	0,00	0,00	0,00	0,00	0,00	0,00	0,00	0,00	0,00	0,00	0,00
	TOTALE 4.02.02 U.P.B. 02 Trasferimenti in conto capitale da Regione ed Amministrazioni locali			0,00	0,00	0,00	0,00	0,00	0,00	0,00	0,00	0,00	0,00	0,00	0,00	0,00	0,00	0,00
	TOTALE 4.02 CATEGORIA 02 TRASFERIMENTI IN CONTO CAPITALE DA AMMINISTRAZIONI PUBBLICHE			0,00	0,00	0,00	0,00	0,00	0,00	0,00	0,00	0,00	0,00	0,00	0,00	0,00	0,00	0,00
	TOTALE 4.03 CATEGORIA 03 TRASFERIMENTI IN CONTO CAPITALE DALL'ESTERO			0,00	0,00	0,00	0,00	0,00	0,00	0,00	0,00	0,00	0,00	0,00	0,00	0,00	0,00	0,00
	TOTALE 4.03.01 U.P.B. 01 Trasferimenti in conto capitale da ll'estero			0,00	0,00	0,00	0,00	0,00	0,00	0,00	0,00	0,00	0,00	0,00	0,00	0,00	0,00	0,00
4.03.01.1.0	- Trasferimenti in conto capitale da UE			0,00	0,00	0,00	0,00	0,00	0,00	0,00	0,00	0,00	0,00	0,00	0,00	0,00	0,00	0,00
4.03.01.2.0	- Trasferimenti in conto capitale da Altri			0,00	0,00	0,00	0,00	0,00	0,00	0,00	0,00	0,00	0,00	0,00	0,00	0,00	0,00	0,00
	TOTALE 4.03.01 U.P.B. 01 Trasferimenti in conto capitale da ll'estero			0,00	0,00	0,00	0,00	0,00	0,00	0,00	0,00	0,00	0,00	0,00	0,00	0,00	0,00	0,00
	TOTALE 4.03 CATEGORIA 03 TRASFERIMENTI IN CONTO CAPITALE DALL'ESTERO			0,00	0,00	0,00	0,00	0,00	0,00	0,00	0,00	0,00	0,00	0,00	0,00	0,00	0,00	0,00
	TOTALE 4.04 CATEGORIA 04 TRASFERIMENTI IN CONTO CAPITALE DA ALTRI SOGGETTI			0,00	0,00	0,00	0,00	0,00	0,00	0,00	0,00	0,00	0,00	0,00	0,00	0,00	0,00	0,00






Conto Bilancio Entrata

Codice	Descrizione	Residui			Previsioni		Riscossioni			Rimasti da Riscuotere			Somme Accertate			Differenza rispetto alle previsioni		
		Comp.	Cassa	Residui Presunti	Variazioni +	Variazioni -	Da residui	Da competenza	Totale riscossioni	Da residui	Da competenza	Totale da riscuotere	Da residui	Da competenza	Totale accertamenti	In +	In -	In -
		Iniziali di comp.	Iniziali di cassa				Definitive di comp.	Definitive di comp.		Da competenza	Da competenza		Da competenza	Da competenza		In +	In -	In -
	TOTALE 4.04.01 U.P.B. 01 Trasferimenti in conto capitale da altri																	
4.04.01.1.0	- Trasferimenti in conto capitale da imprese private	0,00	0,00	0,00	0,00	0,00	0,00	0,00	0,00	0,00	0,00	0,00	0,00	0,00	0,00	0,00	0,00	0,00
4.04.01.2.0	- Trasferimenti in conto capitale da famiglie	0,00	0,00	0,00	0,00	0,00	0,00	0,00	0,00	0,00	0,00	0,00	0,00	0,00	0,00	0,00	0,00	0,00
4.04.01.3.0	- Trasferimenti in conto capitale da istituzioni sociali private	0,00	0,00	0,00	0,00	0,00	0,00	0,00	0,00	0,00	0,00	0,00	0,00	0,00	0,00	0,00	0,00	0,00
4.04.01.4.0	- Trasferimenti in conto capitale da imprese pubbliche	0,00	0,00	0,00	0,00	0,00	0,00	0,00	0,00	0,00	0,00	0,00	0,00	0,00	0,00	0,00	0,00	0,00
	TOTALE 4.04.01 U.P.B. 01 Trasferimenti in conto capitale da altri	0,00	0,00	0,00	0,00	0,00	0,00	0,00	0,00	0,00	0,00	0,00	0,00	0,00	0,00	0,00	0,00	0,00
	TOTALE 4.04 CATEGORIA 04 TRASFERIMENTI IN CONTO CAPITALE DA ALTRI SOGGETTI	0,00	0,00	0,00	0,00	0,00	0,00	0,00	0,00	0,00	0,00	0,00	0,00	0,00	0,00	0,00	0,00	0,00
	TOTALE 4.05 CATEGORIA 05 ENTRATE PER RISCOSSIONI DI CREDITI E RECUPERO SPESE																	
	TOTALE 4.05.01 U.P.B. 01 Recupero e rimborsi																	
4.05.01.1.0	Recupero e rimborsi di spese in conto capitale	93.666,83	0,00	93.666,83	0,00	50.833,27	42.833,56	8.829,64	0,00	0,00	0,00	0,00	0,00	0,00	8.829,64	0,00	0,00	34.003,92
4.05.01.2.0	Entrate per rate di mutui per terreni assegnati per la formazione della prop. diretto - coltivatrice	524.654,27	170.000,00	694.654,27	0,00	52.795,46	471.858,81	15.180,37	37.604,18	52.784,55	186.990,17	97.743,14	135.347,32	202.170,54	135.347,32	0,00	0,00	269.688,27
	TOTALE 4.05.01 U.P.B. 01 Recupero e rimborsi	618.321,10	170.000,00	788.321,10	0,00	103.628,73	514.692,37	24.010,01	37.604,18	61.614,19	186.990,17	97.743,14	135.347,32	211.000,18	135.347,32	0,00	0,00	303.692,19
	TOTALE 4.05 CATEGORIA 05 ENTRATE PER RISCOSSIONI DI CREDITI E RECUPERO SPESE	618.321,10	170.000,00	788.321,10	0,00	103.628,73	514.692,37	24.010,01	37.604,18	61.614,19	186.990,17	97.743,14	135.347,32	211.000,18	135.347,32	0,00	0,00	303.692,19
	TOTALE 4 TITOLO 4 Entrate derivanti da alienazioni, da trasformazione di capitale, da riscossione di crediti e da	619.535,81	170.000,00	789.535,81	0,00	104.566,13	514.969,68	24.010,01	37.604,18	61.614,19	186.990,17	97.743,14	135.347,32	211.000,18	135.347,32	0,00	0,00	303.989,50
					0,00	0,00	685.907,08				284.733,31	284.733,31	346.347,50		346.347,50	0,00	0,00	624.292,89



Conto Bilancio Entrata

Codice	Descrizione	Residui			Previsioni			Riscossioni			Rimasti da Riscuotere			Somme Accertate			Differenza rispetto alle previsioni		
		Residui Comp. Cassa	Residui Presunti Comp. Cassa	Residui effettivi Definitivi di comp. Definitivi di cassa	Variazioni		Residui effettivi Definitivi di comp. Definitivi di cassa	Riscossioni		Rimasti da Riscuotere		Somme Accertate		Differenza rispetto alle previsioni					
					Variazioni +	Variazioni -		Da residui	Da competenza	Totale riscossioni	Da residui	Da competenza	Totale da riscuotere	Da residui	Da competenza	Totale accertamenti	In +	In -	
	TOTALE 5 TITOLO 5 Entrate derivanti da mutui, prestiti o altre operazioni creditizie																		
	TOTALE 5.01 CATEGORIA 01 ASSUNZIONE DI MUTUI E PRESTITI DA CASSA DEPOSITI E PRESTITI																		
	TOTALE 5.01.01 U.P.B. 01 Mutui																		
5.01.01.1.0	- Annualità ammortamento prezzo beni immobili		1.411,97	4.243,07	0,00	5.655,04	5.458,14	196,90	5.655,04	5.458,14	196,90	5.655,04	5.458,14	196,90	0,00	0,00	0,00	0,00	0,00
			15.000,00	0,00	0,00	15.000,00	2.941,51	6.271,02	15.000,00	2.941,51	6.271,02	15.000,00	2.941,51	6.271,02	0,00	0,00	0,00	0,00	5.787,47
			16.411,97	4.243,07	0,00	20.655,04	8.399,65	6.467,92	20.655,04	8.399,65	6.467,92	20.655,04	8.399,65	6.467,92	0,00	0,00	0,00	0,00	12.255,39
	TOTALE 5.01.01 U.P.B. 01 Mutui		1.411,97	4.243,07	0,00	5.655,04	5.458,14	196,90	5.655,04	5.458,14	196,90	5.655,04	5.458,14	196,90	0,00	0,00	0,00	0,00	5.787,47
			15.000,00	0,00	0,00	15.000,00	2.941,51	6.271,02	15.000,00	2.941,51	6.271,02	15.000,00	2.941,51	6.271,02	0,00	0,00	0,00	0,00	5.787,47
			16.411,97	4.243,07	0,00	20.655,04	8.399,65	6.467,92	20.655,04	8.399,65	6.467,92	20.655,04	8.399,65	6.467,92	0,00	0,00	0,00	0,00	12.255,39
	TOTALE 5 TITOLO 5 Entrate derivanti da mutui, prestiti o altre operazioni creditizie		1.411,97	4.243,07	0,00	5.655,04	5.458,14	196,90	5.655,04	5.458,14	196,90	5.655,04	5.458,14	196,90	0,00	0,00	0,00	0,00	5.787,47
			15.000,00	0,00	0,00	15.000,00	2.941,51	6.271,02	15.000,00	2.941,51	6.271,02	15.000,00	2.941,51	6.271,02	0,00	0,00	0,00	0,00	5.787,47
			16.411,97	4.243,07	0,00	20.655,04	8.399,65	6.467,92	20.655,04	8.399,65	6.467,92	20.655,04	8.399,65	6.467,92	0,00	0,00	0,00	0,00	12.255,39
	TOTALE 6 TITOLO 6 Entrate per contabilità speciali																		
	TOTALE 6.01 CATEGORIA 01 RITENUTE AL PERSONALE																		
	TOTALE 6.01.01 U.P.B. 01 Ritenute al personale																		
6.01.01.1.0	- Ritenute previdenziali e assistenziali		0,00	103,19	0,00	103,19	103,19	0,00	103,19	103,19	0,00	103,19	103,19	0,00	0,00	0,00	0,00	0,00	0,00
			1.500.000,00	0,00	0,00	1.500.000,00	869.037,17	0,00	1.500.000,00	869.037,17	0,00	1.500.000,00	869.037,17	0,00	0,00	0,00	0,00	0,00	630.962,83
			1.500.000,00	0,00	0,00	1.500.000,00	869.140,36	0,00	1.500.000,00	869.140,36	0,00	1.500.000,00	869.140,36	0,00	0,00	0,00	0,00	0,00	630.859,64
6.01.01.2.0	- Ritenute erariali		0,00	9.270,56	0,00	9.270,56	8.420,06	10,37	9.270,56	8.420,06	10,37	9.270,56	8.420,06	10,37	0,00	0,00	0,00	0,00	840,13
			2.700.000,00	0,00	0,00	2.700.000,00	2.264.626,92	0,00	2.700.000,00	2.264.626,92	0,00	2.700.000,00	2.264.626,92	0,00	0,00	0,00	0,00	0,00	435.373,08
			2.700.000,00	0,00	0,00	2.700.000,00	2.273.046,98	10,37	2.700.000,00	2.273.046,98	10,37	2.700.000,00	2.273.046,98	10,37	0,00	0,00	0,00	0,00	426.953,02
6.01.01.3.0	- Altre ritenute al personale per conto di terzi		0,00	0,00	0,00	0,00	0,00	0,00	0,00	0,00	0,00	0,00	0,00	0,00	0,00	0,00	0,00	0,00	0,00
			200.000,00	0,00	0,00	200.000,00	166.640,43	0,00	200.000,00	166.640,43	0,00	200.000,00	166.640,43	0,00	0,00	0,00	0,00	0,00	33.359,57
			200.000,00	0,00	0,00	200.000,00	166.640,43	0,00	200.000,00	166.640,43	0,00	200.000,00	166.640,43	0,00	0,00	0,00	0,00	0,00	33.359,57
6.01.01.4.0	- Ritenute per fondo quiescenza		0,00	0,00	0,00	0,00	0,00	0,00	0,00	0,00	0,00	0,00	0,00	0,00	0,00	0,00	0,00	0,00	0,00
			700.000,00	0,00	0,00	700.000,00	608.159,22	0,00	700.000,00	608.159,22	0,00	700.000,00	608.159,22	0,00	0,00	0,00	0,00	0,00	91.840,78
			700.000,00	0,00	0,00	700.000,00	608.159,22	0,00	700.000,00	608.159,22	0,00	700.000,00	608.159,22	0,00	0,00	0,00	0,00	0,00	91.840,78




Conto Bilancio Entrata

Codice	Descrizione	Residui Presunti			Variazioni		Riscossioni		Rimasti da Riscuotere		Somme Accertate		Differenza rispetto alle previsioni	
		Residui Presunti Iniziali di comp. Cassa	Residui Presunti Iniziali di comp. Cassa	Residui Presunti Iniziali di comp. Cassa	Variazioni +	Variazioni -	Da residui Da competenza Totale riscossioni	Da residui Da competenza Totale da riscuotere	Da residui Da competenza Totale accertati	In +	In -	In +	In -	
														Residui Presunti Iniziali di comp. Cassa
	TOTALE 6.01.01 U.P.B. 01 Ritenute al personale	0,00	0,00	0,00	0,00	0,00	0,00	0,00	0,00	0,00	0,00	0,00	0,00	840,13
		5.100.000,00	5.100.000,00	0,00	0,00	3.908.463,74	3.908.463,74	0,00	0,00	0,00	3.908.463,74	0,00	0,00	1.191.536,26
		5.100.000,00	5.100.000,00	0,00	0,00	3.916.986,99	3.916.986,99	0,00	0,00	0,00	3.916.986,99	0,00	0,00	1.183.013,01
	TOTALE 6.01 CATEGORIA 01 RITENUTE AL PERSONALE	0,00	0,00	0,00	0,00	0,00	0,00	0,00	0,00	0,00	0,00	0,00	0,00	840,13
		5.100.000,00	5.100.000,00	0,00	0,00	3.908.463,74	3.908.463,74	0,00	0,00	0,00	3.908.463,74	0,00	0,00	1.191.536,26
		5.100.000,00	5.100.000,00	0,00	0,00	3.916.986,99	3.916.986,99	0,00	0,00	0,00	3.916.986,99	0,00	0,00	1.183.013,01
	TOTALE 6.02 CATEGORIA 02 ALTRE PARTITE DI GIRO													
	TOTALE 6.02.01 U.P.B. 01 Altre partite di giro													
6.02.01.1.0	- Reintegro fondi economici e carte aziendali	39.524,65	39.524,65	0,00	38.164,40	0,00	660,25	700,00	1.360,25	1.360,25	0,00	0,00	0,00	0,00
		85.000,00	85.000,00	0,00	0,00	0,00	30.897,56	1.302,44	32.200,00	32.200,00	0,00	0,00	0,00	52.800,00
		124.524,65	124.524,65	0,00	38.164,40	0,00	31.557,81	2.002,44	33.560,25	33.560,25	0,00	0,00	0,00	54.802,44
6.02.01.2.0	- Depositi cauzionali	0,00	0,00	0,00	0,00	0,00	0,00	0,00	0,00	0,00	0,00	0,00	0,00	0,00
		5.000,00	5.000,00	0,00	0,00	0,00	1.966,00	0,00	1.966,00	1.966,00	0,00	0,00	0,00	3.034,00
		5.000,00	5.000,00	0,00	0,00	0,00	1.966,00	0,00	1.966,00	1.966,00	0,00	0,00	0,00	3.034,00
6.02.01.3.0	- Rimborso per spese per servizi per conto di terzi	0,00	0,00	0,00	0,00	0,00	0,00	0,00	0,00	0,00	0,00	0,00	0,00	0,00
		0,00	0,00	0,00	0,00	0,00	0,00	0,00	0,00	0,00	0,00	0,00	0,00	0,00
		0,00	0,00	0,00	0,00	0,00	0,00	0,00	0,00	0,00	0,00	0,00	0,00	0,00
6.02.01.4.0	- Depositi per spese contrattuali	30.912,17	30.912,17	0,00	0,00	0,00	0,00	27.004,14	27.004,14	27.004,14	0,00	0,00	0,00	3.908,03
		25.000,00	25.000,00	0,00	0,00	0,00	0,00	0,00	0,00	0,00	0,00	0,00	0,00	25.000,00
		55.912,17	55.912,17	0,00	0,00	0,00	0,00	27.004,14	27.004,14	27.004,14	0,00	0,00	0,00	55.912,17
6.02.01.5.0	- Reintegro ordini di accreditamento ai funzionari delegati	0,00	0,00	0,00	0,00	0,00	0,00	0,00	0,00	0,00	0,00	0,00	0,00	0,00
		0,00	0,00	0,00	0,00	0,00	0,00	0,00	0,00	0,00	0,00	0,00	0,00	0,00
		0,00	0,00	0,00	0,00	0,00	0,00	0,00	0,00	0,00	0,00	0,00	0,00	0,00
6.02.01.6.0	- Recupero anticipazioni dipendenti per missioni	10.000,00	10.000,00	0,00	4.007,00	5.993,00	5.533,00	460,00	5.993,00	5.993,00	0,00	0,00	0,00	0,00
		200.000,00	200.000,00	0,00	0,00	0,00	22.044,50	1.265,00	23.309,50	23.309,50	0,00	0,00	0,00	176.690,50
		210.000,00	210.000,00	0,00	4.007,00	205.993,00	27.577,50	1.725,00	29.302,50	29.302,50	0,00	0,00	0,00	178.415,50
6.02.01.7.0	- Altre partite di giro	118.885,41	118.885,41	0,00	79.118,86	39.766,55	11.004,00	20.379,32	31.383,32	31.383,32	0,00	0,00	0,00	8.383,23
		1.800.000,00	1.800.000,00	0,00	0,00	0,00	15.498,43	84.105,23	99.603,66	99.603,66	0,00	0,00	0,00	1.700.396,34
		1.918.885,41	1.918.885,41	0,00	79.118,86	1.839.766,55	26.502,43	104.484,55	130.986,98	130.986,98	0,00	0,00	0,00	1.813.264,12
6.02.01.8.0	- Anticipazioni di tesoreria	140.759,80	140.759,80	0,00	2.632,14	138.127,66	10.715,33	6.627,34	17.342,67	17.342,67	0,00	0,00	0,00	120.784,99
		500.000,00	500.000,00	0,00	0,00	0,00	1.704,38	0,00	1.704,38	1.704,38	0,00	0,00	0,00	498.295,62
		640.759,80	640.759,80	0,00	2.632,14	638.127,66	12.419,71	6.627,34	19.047,05	19.047,05	0,00	0,00	0,00	625.707,95
6.02.01.9.0	- Riscossione annualità riscatto terreni da versare in c/entrate del tesoro ex L.386/76	24.569,10	24.569,10	0,00	5.273,77	19.315,33	13.452,53	4.868,56	18.321,09	18.321,09	0,00	0,00	0,00	994,24
		15.000,00	15.000,00	0,00	0,00	0,00	4.394,57	3.901,60	8.296,17	8.296,17	0,00	0,00	0,00	6.703,83
		39.569,10	39.569,10	0,00	5.273,77	34.315,33	17.847,10	8.770,16	26.617,26	26.617,26	0,00	0,00	0,00	16.468,23
	TOTALE 6.02.01 U.P.B. 01 Altre partite di giro	364.671,13	364.671,13	0,00	129.196,17	235.474,96	41.365,11	60.039,36	101.404,47	101.404,47	0,00	0,00	0,00	134.670,49
		2.630.000,00	2.630.000,00	0,00	0,00	2.630.000,00	76.505,44	90.574,27	167.079,71	167.079,71	0,00	0,00	0,00	2.462.920,29
		2.994.671,13	2.994.671,13	0,00	129.196,17	2.865.474,96	117.870,55	150.613,63	268.484,18	268.484,18	0,00	0,00	0,00	2.747.604,47

Conto Bilancio Entrata


Codice	Descrizione	Residui			Residui Presunti		Variazioni		Riscossioni		Rimasti da Riscuotere		Somme Accortate		Differenza rispetto alle previsioni			
		Comp.	Cassa	Residui di comp.	Residui di comp.	Variazioni +	Variazioni -	Da residui	Da competenza	Totale da Riscuotere	Da residui	Da competenza	Totale accortate	In +	In -	In +	In -	
				iniciali di comp.	iniciali di cassa			Totale riscossioni	Totale da Riscuotere	Totale accortamenti								
	TOTALE 6.02 CATEGORIA 02 ALTRE PARTITE DI GIRO			364.671,13	2.630.000,00	2.994.671,13	0,00	129.196,17	235.474,96	41.365,11	60.039,36	101.404,47	0,00	134.070,49	2.462.920,29	2.747.604,41	0,00	0,00
	TOTALE 6 TITOLO 6 Entrate per contabilità speciali			364.671,13	7.730.000,00	8.094.671,13	9.373,75	129.196,17	244.848,71	49.886,36	60.049,73	109.939,09	0,00	134.910,62	3.654.456,55	3.930.617,42	0,00	0,00
							0,00	0,00	7.730.000,00	3.984.969,48	90.574,27	4.075.543,45	0,00	3.654.456,55			0,00	0,00
							0,00	129.196,17	7.965.474,96	4.034.857,54	150.624,00	4.185.481,54	0,00	3.930.617,42			0,00	0,00





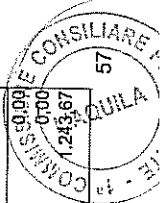
Conto Bilancio Entrata

Codice	Descrizione	Residui			Previsioni		Riscossioni		Rimasti da riscuotere		Somme Accertate		Differenza rispetto alle previsioni		
		Comp.	Casea	Residui Presunti	Variazioni +	Variazioni -	Definitive di comp.	Da residui	Da competenza	Da residui	Da competenza	Da residui	Da competenza	In +	In -
		Comp.	Casea	Residui Presunti	Variazioni +	Variazioni -	Definitive di comp.	Da residui	Da competenza	Da residui	Da competenza	Da residui	Da competenza	In +	In -
	Riepilogo delle entrate per TITOLO														
	TITOLO 2 : Entrate derivanti da contributi e trasferimenti di parte corrente dell'Unione europea, dello Stato e	14.426.947,81		15.765.000,00	0,00	2.658.125,94	11.767.821,87	2.715.009,98	4.048.356,80	6.763.366,78	0,00	5.004.455,09	0,00	0,00	
		30.191.947,81		5.931.452,08	5.931.452,08	3.390.000,00	18.306.452,08	17.079.281,66	1.226.670,42	18.305.952,08	0,00	500,00	0,00	0,00	
				5.931.452,08	5.429.125,94	30.694.273,95	19.794.291,64	5.275.027,22	25.069.318,86	10.899.982,31	0,00	10.899.982,31	0,00	0,00	
	TITOLO 3 : Entrate extratributarie	268.607,35		168.000,00	23.094,18	27.674,80	264.026,73	123.109,10	62.710,97	205.820,07	0,00	58.206,66	0,00	0,00	
		436.607,35		145.547,53	145.547,53	554.480,08	554.480,08	515.231,23	162.150,08	677.381,31	239.757,87	61.226,23	239.757,87	0,00	
				0,00	0,00	0,00	0,00	392.122,13	79.439,11	471.561,24	222.391,95	261.640,80	222.391,95	0,00	
	TITOLO 4 : Entrate derivanti da alienazioni, da trasformazione di capitale, da riscossione di crediti e da tras	619.535,81		170.000,00	0,00	104.566,13	514.969,68	24.010,01	186.990,17	211.000,18	0,00	303.969,50	0,00	0,00	
		789.535,81		0,00	0,00	0,00	170.000,00	37.604,18	97.743,14	135.347,32	0,00	34.652,68	0,00	0,00	
				0,00	0,00	103.628,73	685.907,08	61.614,19	284.733,31	346.347,50	0,00	624.292,89	0,00	0,00	
	TITOLO 5 : Entrate derivanti da mutui, prestiti o altre operazioni creditizie	1.411,97		15.000,00	4.243,07	0,00	5.655,04	5.458,14	196,90	5.655,04	0,00	0,00	0,00	0,00	
		16.411,97		0,00	0,00	0,00	15.000,00	2.941,51	6.271,02	9.212,53	0,00	5.787,47	0,00	0,00	
				4.243,07	4.243,07	20.655,04	20.655,04	8.399,65	6.467,92	14.867,57	0,00	12.255,39	0,00	0,00	
	TITOLO 6 : Entrate per contabilità speciali	364.671,13		7.730.000,00	9.373,75	129.196,17	244.848,71	49.888,36	60.049,73	109.938,09	0,00	134.910,62	0,00	0,00	
		8.094.671,13		0,00	0,00	0,00	7.730.000,00	3.984.969,18	90.574,27	4.075.543,45	0,00	3.654.456,55	0,00	0,00	
				0,00	0,00	129.196,17	7.965.474,96	4.034.857,54	150.624,00	4.185.481,54	0,00	3.930.617,42	0,00	0,00	
	TOTALE	15.681.174,07		23.848.000,00	36.711,00	2.920.563,04	12.797.322,03	2.917.475,59	4.378.304,57	7.295.780,16	0,00	5.501.541,87	0,00	0,00	
		39.529.174,07		6.056.481,68	6.056.481,68	3.390.000,00	26.514.481,68	21.496.918,66	1.500.697,96	22.997.616,62	239.757,87	3.736.622,93	239.757,87	0,00	
				6.081.242,68	6.081.242,68	5.689.625,64	39.920.791,11	24.414.394,25	5.879.002,53	30.293.396,78	222.391,95	15.728.788,81	222.391,95	0,00	
	Avanzo di amministrazione utilizzato	6.701.303,48		0,00	0,00	2.712,19	6.698.591,29								
	Fondo Iniziale di Cassa	7.452.527,98		3.377.971,30	3.377.971,30	0,00	10.830.439,28	10.830.439,28	10.830.439,28	10.830.439,28					
		15.681.174,07		36.711,00	36.711,00	2.920.563,04	23.627.761,31	13.747.914,87	4.378.304,57	18.126.219,44	0,00	5.501.541,87	0,00	0,00	
		30.549.303,48		6.056.481,68	6.056.481,68	3.392.712,19	33.213.072,97	21.496.918,66	1.500.697,96	22.997.616,62	239.757,87	3.756.622,93	239.757,87	0,00	
		46.981.702,05		9.459.153,98	9.459.153,98	5.689.625,64	50.751.230,39	35.244.833,53	5.879.002,53	41.123.836,06	222.391,95	15.728.788,81	222.391,95	0,00	




Conto Bilancio Spesa

Codice	Descrizione	Residui			Previsioni		Pagamenti			Rimasti da Pagare			Somme Impegnate			Differenza rispetto alla previsioni		
		Comp.	Cassa	Iniziali di comp.	Residui Presunti	Variazioni		Da residui	Da competenza	Totale da Pagare	Da residui	Da competenza	Totale Impegni	In +	In -	In +	In -	
						Variazioni +	Variazioni -											Definitive di comp.
	TOTALE I TIPOLO I PARTE CORRENTE																	
	TOTALE 1.01 FUNZIONE OBIETTIVO 01 FUNZIONE OBIETTIVO - 01 - FUNZIONI GENERALI DI																	
	TOTALE 1.01.01 U.P.B. 01 Organi istituzionali																	
1.01.01.1.0	- Emolumenti ed oneri assicurativi direttore generale			50.000,00	0,00	8.468,53	41.531,47	41.531,47	0,00	31.579,81	41.531,47	0,00	0,00	0,00	0,00	0,00		
				187.000,00	0,00	137.000,00	18.420,19	18.420,19	0,00	31.579,81	50.000,00	0,00	0,00	0,00	0,00	0,00		
				237.000,00	0,00	145.468,53	91.531,47	59.951,66	0,00	31.579,81	91.531,47	0,00	0,00	31.579,81	0,00	0,00		
1.01.01.2.0	- Emolumenti ed oneri assicurativi collegio revisori			20.000,00	0,00	3.130,12	16.869,88	16.869,88	0,00	24.084,07	16.869,88	0,00	0,00	0,00	0,00	0,00		
				82.000,00	0,00	0,00	82.000,00	57.915,93	0,00	24.084,07	82.000,00	0,00	0,00	0,00	0,00	0,00		
				102.000,00	0,00	3.130,12	98.869,88	74.785,81	0,00	24.084,07	98.869,88	0,00	0,00	24.084,07	0,00	0,00		
1.01.01.3.0	- Indennità di missione agli organi statutari			0,00	0,00	0,00	0,00	0,00	0,00	0,00	0,00	0,00	0,00	0,00	0,00	0,00		
				12.000,00	0,00	7.000,00	5.000,00	0,00	0,00	5.000,00	0,00	0,00	0,00	0,00	0,00	0,00		
				12.000,00	0,00	7.000,00	5.000,00	0,00	0,00	5.000,00	0,00	0,00	0,00	0,00	0,00	5.000,00		
1.01.01.4.0	- Acquisto di beni e servizi per spese di rappresentanza			0,00	595,00	0,00	595,00	0,00	0,00	595,00	0,00	0,00	0,00	0,00	0,00	0,00		
				2.000,00	0,00	2.000,00	0,00	0,00	0,00	0,00	0,00	0,00	0,00	0,00	0,00	0,00		
				2.000,00	0,00	2.000,00	0,00	0,00	0,00	595,00	595,00	0,00	0,00	0,00	0,00	0,00		
	TOTALE 1.01.01 U.P.B. 01 Organi istituzionali			70.000,00	595,00	11.598,65	58.996,35	58.401,35	595,00	595,00	58.996,35	0,00	0,00	0,00	0,00	0,00		
				283.000,00	0,00	146.000,00	137.000,00	76.336,12	60.663,88	60.663,88	137.000,00	0,00	0,00	0,00	0,00	0,00		
				353.000,00	0,00	157.598,65	195.401,35	134.737,47	61.258,88	61.258,88	195.996,35	0,00	0,00	60.663,88	0,00	0,00		
	TOTALE 1.01.02 U.P.B. 02 Gestione personale																	
				45.000,00	0,00	21.441,46	23.558,54	19.088,85	4.469,69	4.469,69	23.558,54	0,00	0,00	0,00	0,00	0,00		
				240.000,00	0,00	225.000,00	15.000,00	0,00	15.000,00	15.000,00	15.000,00	0,00	0,00	0,00	0,00	0,00		
				285.000,00	0,00	246.441,46	38.558,54	19.088,85	19.469,69	19.469,69	38.558,54	0,00	0,00	19.469,69	0,00	0,00		
1.01.02.2.0	- Competenze fisse per il personale a tempo indeterminato			0,00	82.692,01	0,00	82.692,01	77.692,01	5.000,00	5.000,00	82.692,01	0,00	0,00	0,00	0,00	0,00		
				6.150.000,00	79.839,22	0,00	6.229.839,22	6.073.534,23	153.304,99	153.304,99	6.229.839,22	0,00	0,00	0,00	0,00	0,00		
				6.150.000,00	162.531,23	0,00	6.312.531,23	6.151.226,24	161.304,99	161.304,99	6.312.531,23	0,00	0,00	161.304,99	0,00	0,00		
1.01.02.3.0	- Fondo per la produttività del personale e straordinario			1.400.000,00	0,00	137.140,11	1.262.859,89	1.213.594,51	0,00	0,00	1.213.594,51	0,00	0,00	0,00	0,00	0,00		
				1.480.000,00	23.190,38	0,00	1.503.190,38	1.120.498,50	382.691,88	382.691,88	1.503.190,38	0,00	0,00	0,00	0,00	0,00		
				2.680.000,00	23.190,38	137.140,11	2.566.050,27	2.334.093,11	382.691,88	382.691,88	2.716.784,95	0,00	0,00	231.957,16	0,00	0,00		
1.01.02.4.0	- Fondo delle risorse per la retribuzione di posizione e di risultato dei dirigenti			836.461,51	0,00	45.749,70	790.711,81	180.873,29	609.838,52	609.838,52	790.711,81	0,00	0,00	0,00	0,00	0,00		
				504.000,00	0,00	0,00	504.000,00	310.800,03	193.199,97	193.199,97	504.000,00	0,00	0,00	0,00	0,00	0,00		
				1.140.461,51	0,00	45.749,70	1.094.711,81	491.673,32	803.038,49	803.038,49	1.294.711,81	0,00	0,00	603.038,49	0,00	0,00		
1.01.02.5.0	- Competenze fisse ed accessorie per il personale a tempo determinato			0,00	0,00	0,00	0,00	0,00	0,00	0,00	0,00	0,00	0,00	0,00	0,00	0,00		
				90.000,00	0,00	40.000,00	50.000,00	48.756,33	1.243,67	1.243,67	50.000,00	0,00	0,00	0,00	0,00	0,00		
				90.000,00	0,00	40.000,00	50.000,00	48.756,33	1.243,67	1.243,67	50.000,00	0,00	0,00	0,00	0,00	0,00		




Conto Bilancio Spesa

Codice	Descrizione	Residui			Previsioni		Pagamenti		Rimasti da Pagare		Somme Impegnate		Differenza rispetto alle previsioni			
		Comp.	Cassa	Iniziali di comp.	Residui Presunti	Variazioni		Da residui	Da competenza	Da residui	Da competenza	Da residui	Da competenza	In +	In -	In -
						Variazioni +	Variazioni -									
1.01.02.60	- Altre spese di personale per lavoro flessibile			0,00	0,00	0,00	0,00	0,00	0,00	0,00	0,00	0,00	0,00	0,00	0,00	0,00
1.01.02.70	- Arretrati di anni precedenti			90.000,00	0,00	0,00	0,00	0,00	0,00	0,00	0,00	0,00	0,00	0,00	0,00	0,00
1.01.02.80	- Contributi obbligatori per il personale			400.000,00	0,00	40.391,61	0,00	359.608,39	53.159,30	36.840,70	359.608,39	90.000,00	0,00	0,00	0,00	36.840,70
1.01.02.90	- Contributi per indennità di fine servizio e accantonamenti TFR			2.700.000,00	0,00	2.585.656,77	0,00	2.585.656,77	114.343,23	114.343,23	2.700.000,00	0,00	0,00	0,00	0,00	0,00
				3.100.000,00	0,00	40.391,61	0,00	3.059.608,39	114.343,23	114.343,23	3.059.608,39	0,00	0,00	0,00	0,00	114.343,23
1.01.02.100	- Contributi aggiuntivi			400.000,00	0,00	0,00	0,00	449.000,00	0,00	0,00	449.000,00	0,00	0,00	0,00	0,00	0,00
				400.000,00	0,00	49.000,00	0,00	449.000,00	0,00	0,00	449.000,00	0,00	0,00	0,00	0,00	0,00
1.01.02.110	- Centri attività sociali, sportive e culturali			29.000,00	0,00	1.175,47	0,00	27.824,53	0,00	27.824,53	27.824,53	0,00	0,00	0,00	0,00	0,00
				10.000,00	0,00	0,00	0,00	10.000,00	0,00	10.000,00	10.000,00	0,00	0,00	0,00	0,00	0,00
				39.000,00	0,00	1.175,47	0,00	37.824,53	0,00	37.824,53	37.824,53	0,00	0,00	0,00	0,00	37.824,53
1.01.02.120	- Equo indennizzo			40.000,00	0,00	1.878,04	0,00	41.878,04	25.604,12	16.273,92	41.878,04	0,00	0,00	0,00	0,00	0,00
				40.000,00	0,00	0,00	0,00	40.000,00	0,00	40.000,00	40.000,00	0,00	0,00	0,00	0,00	0,00
				80.000,00	0,00	1.878,04	0,00	81.878,04	25.604,12	56.273,92	81.878,04	0,00	0,00	0,00	0,00	56.273,92
1.01.02.130	- Formazione del personale			50.000,00	0,00	5.801,50	0,00	44.198,50	21.390,00	22.818,50	44.198,50	0,00	0,00	0,00	0,00	0,00
				10.000,00	0,00	8.000,00	0,00	2.000,00	1.090,00	1.090,00	1.090,00	0,00	0,00	0,00	0,00	910,00
				60.000,00	0,00	13.801,50	0,00	46.198,50	22.470,00	22.818,50	45.288,50	0,00	0,00	0,00	0,00	23.728,50
1.01.02.140	- Buoni pasto			25.000,00	0,00	98.096,66	0,00	123.096,66	123.096,66	0,00	123.096,66	0,00	0,00	0,00	0,00	0,00
				260.000,00	0,00	100.000,00	0,00	142.376,86	142.376,86	17.623,14	160.000,00	0,00	0,00	0,00	0,00	0,00
				285.000,00	0,00	1.903,34	0,00	283.096,66	265.473,52	17.623,14	283.096,66	0,00	0,00	0,00	0,00	17.623,14
1.01.02.150	- Compensi per commissioni di concorso			0,00	0,00	0,00	0,00	0,00	0,00	0,00	0,00	0,00	0,00	0,00	0,00	0,00
				0,00	0,00	0,00	0,00	0,00	0,00	0,00	0,00	0,00	0,00	0,00	0,00	0,00
1.01.02.160	- Accertamenti sanitari resi necessari dall'attività lavorativa			30.000,00	0,00	4.503,62	0,00	25.496,38	0,00	25.496,38	25.496,38	0,00	0,00	0,00	0,00	0,00
				10.000,00	0,00	8.000,00	0,00	2.000,00	0,00	0,00	0,00	0,00	0,00	0,00	0,00	2.000,00
				40.000,00	0,00	12.503,62	0,00	27.496,38	0,00	25.496,38	25.496,38	0,00	0,00	0,00	0,00	27.496,38
1.01.02.170	- Indennità di missione e rimborsi spese viaggi			0,00	0,00	21.804,22	0,00	21.804,22	44,00	21.760,22	21.804,22	0,00	0,00	0,00	0,00	0,00
				185.000,00	0,00	0,00	0,00	185.000,00	140.930,36	44.069,62	185.000,00	0,00	0,00	0,00	0,00	0,00
				185.000,00	0,00	21.804,22	0,00	206.804,22	140.974,36	65.829,84	206.804,22	0,00	0,00	0,00	0,00	65.829,84
1.01.02.180	- Rimborsi spese per personale comandato			0,00	0,00	0,00	0,00	0,00	0,00	0,00	0,00	0,00	0,00	0,00	0,00	0,00
				0,00	0,00	0,00	0,00	0,00	0,00	0,00	0,00	0,00	0,00	0,00	0,00	0,00
				0,00	0,00	0,00	0,00	0,00	0,00	0,00	0,00	0,00	0,00	0,00	0,00	0,00
1.01.02.190	- Uniformi e indumenti di lavoro			0,00	0,00	0,00	0,00	0,00	0,00	0,00	0,00	0,00	0,00	0,00	0,00	0,00
				10.000,00	0,00	0,00	0,00	10.000,00	0,00	0,00	10.000,00	0,00	0,00	0,00	0,00	0,00
				10.000,00	0,00	0,00	0,00	10.000,00	0,00	0,00	10.000,00	0,00	0,00	0,00	0,00	0,00




Conto Bilancio Spesa

Codice	Descrizione	Residui			Previsioni			Pagamenti			Rimasti da Pagare			Somme Impegnate			Differenza rispetto alle previsioni		
		Residui Comp.	Comp.	Cassa	Residui Presunti	Variazioni		Residui effettivi		Da residui	Da competenza	Totale da Pagare	Da residui	Da competenza	Totale Impegni	In +	In -	In +	In -
						Variazioni +	Variazioni -	Definitive di comp.	Definitive di cassa										
1.01.02.20.0	- Incentivo alla progettazione	10.000,00	0,00	0,00	732,56	0,00	9.267,64	1.352,37	7.915,24	9.267,61	0,00	0,00	9.267,61	0,00	0,00	0,00	0,00	0,00	0,00
		50.000,00	0,00	0,00	0,00	0,00	50.000,00	0,00	14.400,00	14.400,00	0,00	0,00	14.400,00	0,00	0,00	0,00	0,00	0,00	0,00
		60.000,00	0,00	0,00	0,00	0,00	60.000,00	1.352,37	22.315,24	23.667,61	0,00	0,00	23.667,61	0,00	0,00	0,00	0,00	0,00	58.647,63
	TOTALE 1.01.02 U.P.B. 02 Gestione personale	2.955.461,51	204.470,93	258.935,83	2.902.996,61	2.902.996,61	11.900.029,60	10.872.643,10	988.876,50	11.861.519,60	11.861.519,60	11.861.519,60	14.715.250,90	0,00	0,00	0,00	0,00	0,00	38.510,00
		14.694.461,51	258.403,87	549.106,81	14.403.758,57	14.403.758,57			1.767.114,20	14.715.250,90	14.715.250,90							1.455.621,87	
	TOTALE 1.01.03 U.P.B. 03 Acquisto di beni e prestazioni di servizi																		
1.01.03.10.0	- Cancelleria e materiale informatico, tecnico, pubblicazioni giornali e riviste	2.000,00	2.901,84	0,00	0,00	4.901,84	4.901,84	4.901,84	367,00	4.901,84	4.901,84	0,00	0,00	0,00	0,00	0,00	0,00	0,00	0,00
		60.000,00	0,00	0,00	0,00	60.000,00	60.000,00	11.060,27	48.999,73	60.000,00	60.000,00	0,00	0,00	60.000,00	0,00	0,00	0,00	0,00	0,00
		62.000,00	2.901,84	0,00	0,00	64.901,84	64.901,84	15.595,11	49.306,73	64.901,84	64.901,84	0,00	0,00	64.901,84	0,00	0,00	0,00	0,00	49.306,73
1.01.03.20.0	- esercizio, assicurazioni, manutenzione ordinaria e riparazione automezzi	3.000,00	18.535,12	0,00	20.000,00	18.535,12	180.000,00	132.196,19	47.776,67	179.972,86	179.972,86	0,00	0,00	179.972,86	0,00	0,00	0,00	0,00	367,00
		200.000,00	0,00	0,00	0,00	200.000,00	200.000,00	153.364,31	47.776,67	201.140,98	201.140,98	0,00	0,00	201.140,98	0,00	0,00	0,00	0,00	27,14
		203.000,00	0,00	0,00	0,00	203.000,00	203.000,00	0,00	0,00	0,00	0,00	0,00	0,00	0,00	0,00	0,00	0,00	0,00	42.170,81
1.01.03.30.0	- Altri materiali di consumo	0,00	0,00	0,00	0,00	0,00	0,00	0,00	0,00	0,00	0,00	0,00	0,00	0,00	0,00	0,00	0,00	0,00	0,00
		0,00	0,00	0,00	0,00	0,00	0,00	0,00	0,00	0,00	0,00	0,00	0,00	0,00	0,00	0,00	0,00	0,00	0,00
		0,00	0,00	0,00	0,00	0,00	0,00	0,00	0,00	0,00	0,00	0,00	0,00	0,00	0,00	0,00	0,00	0,00	0,00
1.01.03.40.0	manutenzione ordinaria macchine ed impianti di ufficio, hardware, software	4.000,00	6.695,97	0,00	10.000,00	6.695,97	10.695,97	7.212,81	2.043,16	9.255,97	9.255,97	0,00	0,00	9.255,97	0,00	0,00	0,00	0,00	1.440,00
		60.000,00	0,00	0,00	0,00	60.000,00	60.000,00	24.739,75	25.260,25	50.000,00	50.000,00	0,00	0,00	50.000,00	0,00	0,00	0,00	0,00	0,00
		64.000,00	6.695,97	0,00	3.304,03	60.695,97	60.695,97	31.952,56	27.303,41	59.255,97	59.255,97	0,00	0,00	59.255,97	0,00	0,00	0,00	0,00	28.743,41
1.01.03.50.0	- Studi, consulenze, indagini e gettoni di presenza	26.000,00	18.620,00	0,00	0,00	44.620,00	44.620,00	44.620,00	0,00	44.620,00	44.620,00	0,00	0,00	44.620,00	0,00	0,00	0,00	0,00	0,00
		35.000,00	10.000,00	0,00	0,00	45.000,00	45.000,00	10.607,47	34.392,53	45.000,00	45.000,00	0,00	0,00	45.000,00	0,00	0,00	0,00	0,00	0,00
		61.000,00	34.620,00	0,00	0,00	95.620,00	95.620,00	55.227,47	34.392,53	89.620,00	89.620,00	0,00	0,00	89.620,00	0,00	0,00	0,00	0,00	40.392,53
1.01.03.60.0	- Organizzazione manifestazioni e convegni	0,00	0,00	0,00	0,00	0,00	0,00	0,00	0,00	0,00	0,00	0,00	0,00	0,00	0,00	0,00	0,00	0,00	0,00
		0,00	0,00	0,00	0,00	0,00	0,00	0,00	0,00	0,00	0,00	0,00	0,00	0,00	0,00	0,00	0,00	0,00	0,00
		0,00	0,00	0,00	0,00	0,00	0,00	0,00	0,00	0,00	0,00	0,00	0,00	0,00	0,00	0,00	0,00	0,00	0,00
1.01.03.70.0	- Spese di manutenzione ordinaria e riparazioni immobili e impianti tecnologici	2.000,00	9.827,28	0,00	0,00	11.827,28	11.827,28	9.434,92	2.391,18	11.826,10	11.826,10	0,00	0,00	11.826,10	0,00	0,00	0,00	0,00	1,18
		70.000,00	0,00	0,00	0,00	70.000,00	70.000,00	29.452,39	40.534,02	69.986,41	69.986,41	0,00	0,00	69.986,41	0,00	0,00	0,00	0,00	13,59
		72.000,00	9.827,28	0,00	0,00	81.827,28	81.827,28	38.887,31	42.925,20	81.812,51	81.812,51	0,00	0,00	81.812,51	0,00	0,00	0,00	0,00	42.939,97
1.01.03.80.0	- Servizi ausiliari, utenze, canoni, spese di pulizia, traslochi e facchinaggio	23.000,00	77.129,83	0,00	0,00	100.129,83	100.129,83	76.508,48	23.621,34	100.129,83	100.129,83	0,00	0,00	100.129,83	0,00	0,00	0,00	0,00	0,00
		450.000,00	193.000,00	0,00	0,00	643.000,00	643.000,00	435.816,50	207.183,50	643.000,00	643.000,00	0,00	0,00	643.000,00	0,00	0,00	0,00	0,00	0,00
		473.000,00	270.129,83	0,00	0,00	743.129,83	743.129,83	512.324,99	230.804,84	743.129,83	743.129,83	0,00	0,00	743.129,83	0,00	0,00	0,00	0,00	230.804,84
1.01.03.90.0	- Utenze e canoni per telefonia, reti di trasmissione e spese postali	37.000,00	19.307,70	0,00	0,00	56.307,70	56.307,70	28.902,77	27.404,93	56.307,70	56.307,70	0,00	0,00	56.307,70	0,00	0,00	0,00	0,00	0,00
		170.000,00	0,00	0,00	0,00	170.000,00	170.000,00	115.077,01	54.922,99	170.000,00	170.000,00	0,00	0,00	170.000,00	0,00	0,00	0,00	0,00	0,00
		207.000,00	19.307,70	0,00	0,00	226.307,70	226.307,70	143.979,78	82.327,92	226.307,70	226.307,70	0,00	0,00	226.307,70	0,00	0,00	0,00	0,00	82.327,92
1.01.03.10.0	- Assicurazioni e vigilanza	30.000,00	84.736,24	0,00	0,00	114.736,24	114.736,24	90.732,29	10.060,68	100.792,96	100.792,96	0,00	0,00	100.792,96	0,00	0,00	0,00	0,00	13.943,29
		283.000,00	0,00	0,00	138.000,00	145.000,00	145.000,00	135.268,27	0,00	135.268,27	135.268,27	0,00	0,00	135.268,27	0,00	0,00	0,00	0,00	9.731,73
		313.000,00	0,00	0,00	53.263,76	259.736,24	259.736,24	226.000,55	10.060,68	236.061,23	236.061,23	0,00	0,00	236.061,23	0,00	0,00	0,00	0,00	33.735,99
1.01.03.11.0	- Assistenza informatica e manutenzione software e licenze proceduri bilancio	3.000,00	0,00	0,00	3.000,00	0,00	0,00	0,00	0,00	0,00	0,00	0,00	0,00	0,00	0,00	0,00	0,00	0,00	0,00
		10.000,00	0,00	0,00	0,00	10.000,00	10.000,00	9.171,20	828,80	10.000,00	10.000,00	0,00	0,00	10.000,00	0,00	0,00	0,00	0,00	0,00
		13.000,00	0,00	0,00	3.000,00	3.000,00	10.000,00	9.171,20	828,80	10.000,00	10.000,00	0,00	0,00	10.000,00	0,00	0,00	0,00	0,00	828,80




Conto Bilancio Spesa

Codice	Descrizione	Residui				Previsioni			Pagamenti			Rimasti da Pagare			Somme Impegnate			Differenza rispetto alle previsioni				
		Comp.		Cassa		Residui Presunt.		Variazioni			Da residui		Da competenza	Da residui	Da competenza		Da residui		In +	In -		
		Iniziali di comp.		Iniziali di cassa		Iniziali di comp.		Definitive di comp.			Da competenza		Da competenza	Da competenza		Da competenza		Da residui		In +	In -	
		Variazioni +		Variazioni -		Definitive di comp.			Da competenza		Da competenza	Da competenza		Da competenza	Da competenza		Da competenza		Da residui		In +	In -
1.01.03.12.0	- Assistenza informatica e manutenzione software e licenze procedura paghe	12.000,00	0,00	9.192,80	0,00	21.192,80	0,00	21.192,26	0,00	0,00	21.192,26	0,00	0,00	21.192,26	0,00	0,00	0,00	0,00	0,00	0,00	0,54	0,00
		30.000,00	0,00	0,00	0,00	30.000,00	0,00	24.546,43	5.453,57	5.453,57	30.000,00	0,00	0,00	30.000,00	0,00	0,00	0,00	0,00	0,00	0,00	0,00	0,00
		42.000,00	0,00	9.192,80	0,00	51.192,80	0,00	45.738,69	5.453,57	5.453,57	51.192,80	0,00	0,00	51.192,26	0,00	0,00	0,00	0,00	0,00	0,00	0,00	5.454,11
1.01.03.13.0	- Assistenza informatica e manutenzione software e licenze altre procedure	5.000,00	0,00	0,00	0,00	5.000,00	0,00	5.000,00	0,00	0,00	5.000,00	0,00	0,00	5.000,00	0,00	0,00	0,00	0,00	0,00	0,00	0,00	0,00
		5.000,00	0,00	0,00	0,00	5.000,00	0,00	5.000,00	0,00	0,00	5.000,00	0,00	0,00	5.000,00	0,00	0,00	0,00	0,00	0,00	0,00	0,00	0,00
1.01.03.14.0	Gestione sistema informativo e sito internet Agenzia	10.000,00	0,00	15.000,00	0,00	15.000,00	0,00	259,20	14.740,80	0,00	15.000,00	0,00	0,00	15.000,00	0,00	0,00	0,00	0,00	0,00	0,00	0,00	0,00
		10.000,00	0,00	0,00	0,00	3.000,00	0,00	0,00	3.000,00	0,00	3.000,00	0,00	0,00	3.000,00	0,00	0,00	0,00	0,00	0,00	0,00	0,00	0,00
		10.000,00	0,00	8.000,00	0,00	18.000,00	0,00	259,20	17.740,80	0,00	18.000,00	0,00	0,00	18.000,00	0,00	0,00	0,00	0,00	0,00	0,00	0,00	17.740,80
1.01.03.15.0	- Spese per liti (patrocinio legale) patrocinio notarili, oneri da contenzioso	12.000,00	0,00	5.390,39	0,00	17.390,39	0,00	12.090,81	5.299,58	0,00	17.390,39	0,00	0,00	17.390,39	0,00	0,00	0,00	0,00	0,00	0,00	0,00	0,00
		40.000,00	0,00	0,00	0,00	20.000,00	0,00	2.261,30	17.738,70	0,00	20.000,00	0,00	0,00	20.000,00	0,00	0,00	0,00	0,00	0,00	0,00	0,00	0,00
		52.000,00	0,00	14.809,61	0,00	37.390,39	0,00	14.352,11	23.038,28	0,00	37.390,39	0,00	0,00	37.390,39	0,00	0,00	0,00	0,00	0,00	0,00	0,00	23.038,28
1.01.03.16.0	- Spese per pubblicità	10.000,00	0,00	5.658,18	0,00	5.658,18	0,00	5.658,18	0,00	0,00	5.658,18	0,00	0,00	5.658,18	0,00	0,00	0,00	0,00	0,00	0,00	0,00	0,00
		10.000,00	0,00	0,00	0,00	10.000,00	0,00	4.960,77	1.035,88	0,00	10.000,00	0,00	0,00	10.000,00	0,00	0,00	0,00	0,00	0,00	0,00	0,00	4.003,35
		10.000,00	0,00	5.658,18	0,00	15.658,18	0,00	10.618,95	1.035,88	0,00	15.658,18	0,00	0,00	11.654,83	0,00	0,00	0,00	0,00	0,00	0,00	0,00	5.039,23
1.01.03.17.0	"- Altre spese per servizi"	0,00	0,00	776,80	0,00	776,80	0,00	776,80	0,00	0,00	776,80	0,00	0,00	776,80	0,00	0,00	0,00	0,00	0,00	0,00	0,00	0,00
		2.000,00	0,00	0,00	0,00	2.000,00	0,00	222,39	1.777,61	0,00	2.000,00	0,00	0,00	2.000,00	0,00	0,00	0,00	0,00	0,00	0,00	0,00	0,00
		2.000,00	0,00	776,80	0,00	2.776,80	0,00	999,19	1.777,61	0,00	2.776,80	0,00	0,00	2.776,80	0,00	0,00	0,00	0,00	0,00	0,00	0,00	1.777,61
1.01.03.18.0	- Noleggi e locazioni	15.000,00	0,00	3.766,96	0,00	11.233,04	0,00	0,00	11.233,04	0,00	11.233,04	0,00	0,00	11.233,04	0,00	0,00	0,00	0,00	0,00	0,00	0,00	0,00
		151.000,00	0,00	0,00	0,00	141.000,00	0,00	129.907,47	5.738,16	0,00	141.000,00	0,00	0,00	135.845,65	0,00	0,00	0,00	0,00	0,00	0,00	0,00	5.354,35
		166.000,00	0,00	0,00	0,00	152.233,04	0,00	129.907,47	16.971,22	0,00	146.878,69	0,00	0,00	146.878,69	0,00	0,00	0,00	0,00	0,00	0,00	0,00	22.325,57
1.01.03.19.0	- rimborso spese per uso locali'	0,00	0,00	0,00	0,00	0,00	0,00	0,00	0,00	0,00	0,00	0,00	0,00	0,00	0,00	0,00	0,00	0,00	0,00	0,00	0,00	0,00
		0,00	0,00	0,00	0,00	0,00	0,00	0,00	0,00	0,00	0,00	0,00	0,00	0,00	0,00	0,00	0,00	0,00	0,00	0,00	0,00	0,00
		0,00	0,00	0,00	0,00	0,00	0,00	0,00	0,00	0,00	0,00	0,00	0,00	0,00	0,00	0,00	0,00	0,00	0,00	0,00	0,00	0,00
	TOTALE 1.01.03 U.P.B. 03 Acquisto di beni e prestazioni di servizi	159.000,00	0,00	273.772,15	0,00	436.005,19	0,00	323.091,48	97.161,71	0,00	420.253,19	0,00	0,00	420.253,19	0,00	0,00	0,00	0,00	0,00	0,00	0,00	15.752,00
		1.586.000,00	0,00	203.000,00	0,00	1.584.000,00	0,00	1.065.287,41	499.592,43	0,00	1.564.869,84	0,00	0,00	1.564.869,84	0,00	0,00	0,00	0,00	0,00	0,00	0,00	19.130,16
		1.755.000,00	0,00	360.414,43	0,00	2.020.005,19	0,00	1.388.378,89	596.744,14	0,00	1.985.123,03	0,00	0,00	1.985.123,03	0,00	0,00	0,00	0,00	0,00	0,00	0,00	631.626,30
	TOTALE 1.01.04 U.P.B. 04 Interessi passivi ed oneri finanziari diversi																					
	Interessi passivi ed oneri finanziari	0,00	0,00	0,00	0,00	0,00	0,00	0,00	0,00	0,00	0,00	0,00	0,00	0,00	0,00	0,00	0,00	0,00	0,00	0,00	0,00	0,00
		0,00	0,00	0,00	0,00	0,00	0,00	0,00	0,00	0,00	0,00	0,00	0,00	0,00	0,00	0,00	0,00	0,00	0,00	0,00	0,00	0,00
		0,00	0,00	0,00	0,00	0,00	0,00	0,00	0,00	0,00	0,00	0,00	0,00	0,00	0,00	0,00	0,00	0,00	0,00	0,00	0,00	0,00
	TOTALE 1.01.04 U.P.B. 04 Interessi passivi ed oneri finanziari diversi	0,00	0,00	0,00	0,00	0,00	0,00	0,00	0,00	0,00	0,00	0,00	0,00	0,00	0,00	0,00	0,00	0,00	0,00	0,00	0,00	0,00
		0,00	0,00	0,00	0,00	0,00	0,00	0,00	0,00	0,00	0,00	0,00	0,00	0,00	0,00	0,00	0,00	0,00	0,00	0,00	0,00	0,00
	TOTALE 1.01.05 U.P.B. 05 Imposte e tasse (IRAP IVA ICI altro)																					
	Imposte e tasse	0,00	0,00	1.416,60	0,00	1.416,60	0,00	204,41	1.212,19	0,00	1.416,60	0,00	0,00	1.416,60	0,00	0,00	0,00	0,00	0,00	0,00	0,00	0,00
		150.000,00	0,00	40.000,00	0,00	190.000,00	0,00	149.466,14	40.201,86	0,00	189.668,00	0,00	0,00	189.668,00	0,00	0,00	0,00	0,00	0,00	0,00	0,00	332,092,30
		150.000,00	0,00	41.416,60	0,00	191.416,60	0,00	149.670,55	41.414,05	0,00	191.084,60	0,00	0,00	191.084,60	0,00	0,00	0,00	0,00	0,00	0,00	0,00	41.746,05




Conto Bilancio Spesa

Codice	Descrizione	Residui Presunti			Variazioni		Residui effettivi		Rimasti da Pagare		Somme Impegnate		Differenza capitolo alle previsioni	
		Comp. Cassa	Iniziali di comp. Iniziali di cassa	0,00	Variazioni +	Variazioni -	Definitivi di comp. Definitivi di cassa	Da residui	Da competenza	Da residui	Da competenza	Da residui	In +	In -
	TOTALE 1.01.05 U.P.B. 05 Imposte e tasse (IRAP IVA ICI altro)		150.000,00	0,00	1.416,60	0,00	1.416,60	204,41	1.212,19	1.416,60	189.668,00	332,00	0,00	0,00
	TOTALE 1.01.06 U.P.B. 06 Oneri straordinari della gestione corrente		150.000,00	0,00	41.416,60	0,00	191.416,60	149.670,55	41.414,05	191.084,60	191.084,60	0,00	0,00	41.746,05
1.01.06.10	- Ripiani perdite in aziende partecipate		0,00	0,00	0,00	0,00	0,00	0,00	0,00	0,00	0,00	0,00	0,00	0,00
1.01.06.20	- Altri oneri straordinari della gestione corrente		0,00	0,00	0,00	0,00	0,00	0,00	0,00	0,00	0,00	0,00	0,00	0,00
1.01.06.30	- Spese per sentenze sfavorevoli (obbligazione principale)		0,00	0,00	0,00	0,00	0,00	0,00	0,00	0,00	0,00	0,00	0,00	0,00
	TOTALE 1.01.06 U.P.B. 06 Oneri straordinari della gestione corrente		0,00	0,00	47.287,81	0,00	47.287,81	0,00	47.287,81	47.287,81	47.287,81	0,00	0,00	0,00
	TOTALE 1.01 FUNZIONE OBIETTIVO 01 FUNZIONE OBIETTIVO - 01 - FUNZIONI GENERALI DI		3.194.461,51	480.254,68	275.301,44	3.399.414,75	2.457.190,84	877.206,60	3.334.397,44	65.017,31	14.758.000,00	13.800.345,25	57.972,16	2.189.658,10
	TOTALE 1.02 FUNZIONE OBIETTIVO 02 GESTIONE IMMOBILI E OPERE RIFORMA FONDARIA		16.952.461,51	442.317,41	802.114,70	15.810.581,71	14.620.923,61	2.513.819,08	17.134.742,69	0,00	0,00	0,00	0,00	0,00
	TOTALE 1.02.01 U.P.B. 01 Compiti della Riforma e opere infrastrutturali		160.288,00	2.481,36	0,00	162.769,36	112.714,53	50.054,83	162.769,36	0,00	160.000,00	0,00	0,00	0,00
1.02.01.10	- gestione ed espletamento compiti della riforma fondiaria ex art 9 legge 386/76 e art 15 L. 146/98		200.000,00	160.000,00	200.000,00	160.000,00	62.247,28	97.752,72	147.807,55	0,00	322.769,36	0,00	0,00	147.807,55
1.02.01.20	- Spese manutenzione opere idrauliche		360.288,00	160.000,00	197.518,64	322.769,36	174.961,81	147.807,55	0,00	0,00	0,00	0,00	0,00	0,00
1.02.01.30	- Studi e progettazione		11.639,18	0,00	0,00	11.639,18	11.639,18	0,00	0,00	11.639,18	0,00	0,00	0,00	0,00
1.02.01.40	- Interventi per Opere di carattere infrastrutturale di parte corrente		0,00	0,00	0,00	0,00	0,00	0,00	0,00	0,00	0,00	0,00	0,00	0,00
1.02.01.50	- Monitoraggio del territorio parte corrente		0,00	0,00	0,00	0,00	0,00	0,00	0,00	0,00	0,00	0,00	0,00	0,00



Conto Bilancio Spesa

Codice	Descrizione	Residui Presunti			Variazioni		Residui effettivi		Pagamenti		Rimasti da Pagare		Somma Impegnata		Differenza rispetto alle previsioni			
		Residui Comp. Cassa	Residui Iniziali di comp. Iniziali di cassa	Residui finali di comp. Iniziali di cassa	Variazioni +	Variazioni -	Da competenza	Definitive di cassa	Da competenza	Definitive di cassa	Da competenza	Definitive di cassa	Da competenza	Definitive di cassa	In +	In -	In +	In -
	TOTALE 1.02.01 U.P.B. 01 Compiti della Riforma e opere infrastrutturali		171.927,18	200.000,00	371.927,18	2.481,36	0,00	174.408,54	124.353,71	186.600,99	186.600,99	50.054,83	334.408,54	174.408,54	0,00	0,00	0,00	0,00
	TOTALE 1.02 FUNZIONE OBIETTIVO 02 GESTIONE IMMOBILI E OPERE RIFORMA FONDARIA		171.927,18	200.000,00	371.927,18	2.481,36	0,00	174.408,54	124.353,71	186.600,99	186.600,99	50.054,83	334.408,54	174.408,54	0,00	0,00	0,00	0,00
	TOTALE 1.03 FUNZIONE OBIETTIVO 03 DIFESA E VALORIZZAZIONE DEL TERRITORIO																	
	TOTALE 1.03.01 U.P.B. 01 Salvaguardia e valorizzazione del territorio																	
1.03.01.1.0	-Spese gestione beni e opere di valorizzazione e difesa'		4.202,67	20.000,00	24.202,67	15.797,33	0,00	20.000,00	19.998,60	19.998,60	19.998,60	1,40	20.000,00	20.000,00	0,00	0,00	0,00	0,00
1.03.01.2.0	'-Altre spese di gestione'		0,00	0,00	0,00	0,00	0,00	0,00	0,00	0,00	0,00	0,00	0,00	0,00	0,00	0,00	0,00	0,00
1.03.01.3.0	- Studi e progettazione'		3.443,78	0,00	3.443,78	0,00	0,00	3.443,78	0,00	0,00	0,00	3.443,78	3.443,78	3.443,78	0,00	0,00	0,00	3.443,78
1.03.01.4.0	-Interventi di salvaguardia e valorizzazione del territorio di parte corrente'		0,00	0,00	0,00	0,00	0,00	0,00	0,00	0,00	0,00	0,00	0,00	0,00	0,00	0,00	0,00	0,00
	TOTALE 1.03.01 U.P.B. 01 Salvaguardia e valorizzazione del territorio		7.646,45	20.000,00	27.646,45	15.797,33	0,00	23.443,78	19.998,60	19.998,60	19.998,60	3.445,18	23.443,78	23.443,78	0,00	0,00	0,00	0,00
	TOTALE 1.03 FUNZIONE OBIETTIVO 03 DIFESA E VALORIZZAZIONE DEL TERRITORIO		7.646,45	20.000,00	27.646,45	15.797,33	0,00	23.443,78	19.998,60	19.998,60	19.998,60	3.445,18	23.443,78	23.443,78	0,00	0,00	0,00	3.445,18
	TOTALE 1.04 FUNZIONE OBIETTIVO 04 INNOVAZIONE, RICERCA ED AGROMETEREOLOGIA																	
	TOTALE 1.04.01 U.P.B. 01 Ricerca e sperimentazione																	
1.04.01.1.0	-Spese gestione attività di ricerca e sperimentazione'		0,00	0,00	0,00	0,00	0,00	0,00	0,00	0,00	0,00	0,00	0,00	0,00	0,00	0,00	0,00	0,00
1.04.01.2.0	Iniziativa per il risparmio energetico nell'agroindustria e per la riduzione dell'impatto ambientale		0,00	10.000,00	10.000,00	353,15	0,00	353,15	0,00	0,00	0,00	353,15	353,15	353,15	0,00	0,00	0,00	0,00



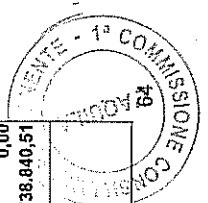
Conto Bilancio Spesa

Codice	Descrizione	Previsioni				Pagamenti		Rimasti da Pagare		Somme Impegnate		Differenza rispetto alle previsioni	
		Residui Presunti		Variazioni		Residui effettivi		Da residui		Da residui		In +	
		Comp. Cassa	Comp. Cassa	Variazioni +	Variazioni -	Definitivi di comp. Definitivi di cassa	Da competenza	Totale da Pagare	Da competenza	Totale Impegni	In +	In -	
1.04.01.30	- Altre spese di gestione'	0,00	0,00	0,00	0,00	0,00	0,00	0,00	0,00	0,00	0,00	0,00	
1.04.01.40	- Studi e progettazione'	5.239,13	0,00	0,00	0,00	5.239,13	5.239,13	5.239,13	5.239,13	5.239,13	0,00	0,00	
	TOTALE 1.04.01 U.P.B. 01 Ricerca e sperimentazione	5.239,13	0,00	353,15	0,00	5.592,28	5.592,28	5.592,28	5.592,28	5.592,28	0,00	0,00	
	TOTALE 1.04.02 U.P.B. 02 Centro Agrometeorologico												
1.04.02.10	-Spese gestione centro agrometeorologico'	37.589,27	11.294,34	0,00	0,00	26.294,93	23.682,67	2.611,40	26.294,07	26.294,07	0,00	0,86	
		160.000,00	160.000,00	0,00	0,00	26.294,93	23.682,67	2.611,40	26.294,07	26.294,07	0,00	0,00	
		197.589,27	171.294,34	0,00	0,00	26.294,93	23.682,67	2.611,40	26.294,07	26.294,07	0,00	0,86	
	TOTALE 1.04.02 U.P.B. 02 Centro Agrometeorologico	160.000,00	160.000,00	0,00	0,00	26.294,93	23.682,67	2.611,40	26.294,07	26.294,07	0,00	0,86	
	TOTALE 1.04.03 U.P.B. 03 Progetti innovativi e CRR												
1.04.03.10	Progetti innovativi	86.988,35	36.250,95	0,00	0,00	50.737,40	20.518,51	30.218,89	50.737,40	50.737,40	0,00	0,00	
		50.000,00	50.000,00	0,00	0,00	0,00	0,00	0,00	0,00	0,00	0,00	0,00	
		136.988,35	86.250,95	0,00	0,00	50.737,40	20.518,51	30.218,89	50.737,40	50.737,40	0,00	30.218,89	
1.04.03.20	-Finanziamento programmi di ricerca innovazione tecnologica e coord. CRR'	78.181,33	0,00	0,00	0,00	78.181,33	70.866,98	7.314,35	78.181,33	78.181,33	0,00	0,00	
		500.000,00	500.000,00	1.210.000,00	1.210.000,00	1.210.000,00	1.210.000,00	0,00	1.210.000,00	1.210.000,00	0,00	0,00	
		578.181,33	500.000,00	1.210.000,00	500.000,00	1.288.181,33	1.280.866,98	7.314,35	1.288.181,33	1.288.181,33	0,00	7.314,35	
	TOTALE 1.04.03 U.P.B. 03 Progetti innovativi e CRR	165.169,68	36.250,95	0,00	0,00	128.918,73	91.385,49	37.533,24	128.918,73	128.918,73	0,00	0,00	
		550.000,00	550.000,00	1.210.000,00	1.210.000,00	1.210.000,00	1.210.000,00	0,00	1.210.000,00	1.210.000,00	0,00	0,00	
		715.169,68	586.250,95	1.210.000,00	586.250,95	1.338.918,73	1.301.385,49	37.533,24	1.338.918,73	1.338.918,73	0,00	37.533,24	
	TOTALE 1.04 FUNZIONE OBIETTIVO 04 INNOVAZIONE, RICERCA ED AGROMETEREOLOGIA	207.988,08	47.545,29	353,15	0,00	160.805,94	115.088,16	45.736,92	160.805,08	160.805,08	0,00	0,86	
		720.000,00	720.000,00	1.210.000,00	1.210.000,00	1.210.000,00	1.210.000,00	0,00	1.210.000,00	1.210.000,00	0,00	0,00	
		927.988,08	767.192,14	1.210.000,00	767.192,14	1.370.805,94	1.325.088,16	45.736,92	1.370.805,08	1.370.805,08	0,00	45.737,78	
	TOTALE 1.05 FUNZIONE OBIETTIVO 05 INTERVENTI NEL SETTORE FITOSANITARIO												
	TOTALE 1.05.01 U.P.B. 01 Promozione e tutela												
1.05.01.10	-Spese gestione servizio fitosanitario	17.407,55	6.000,00	0,00	0,00	11.407,55	948,84	10.458,71	11.407,55	11.407,55	0,00	0,00	
		20.000,00	20.000,00	0,00	0,00	0,00	0,00	0,00	0,00	0,00	0,00	0,00	
		37.407,55	26.000,00	0,00	0,00	11.407,55	948,84	10.458,71	11.407,55	11.407,55	0,00	10.458,71	




Conto Bilancio Spesa

Codice	Descrizione	Residui			Pravisioni		Residui effettivi			Pagamenti			Rimasti da Pagare			Somme Impegnate			Differenza rispetto alle previsioni												
		Comp.	Cassa	Iniziali di comp.	Variazioni +	Variazioni -	Definitive di comp.	Definitive di cassa	Da residui	Da competenza	Totale pagamenti	Da residui	Da competenza	Totale da Pagare	Da residui	Da competenza	Totale Impegni	In +	In -	In +	In -	In +	In -								
																								Residui Presunti		Residui effettivi		Somme Impegnate		Differenza rispetto alle previsioni	
																								1.506,00	11.506,00	1.217,00	146.506,00	289,00	145.000,00	1.085,00	138.251,42
1.05.01.2.0	Spese per iniziative e progetti servizio fitosanitario	11.506,00	11.506,00	145.000,00	10.000,00	10.000,00	146.506,00	146.506,00	6.880,58	6.880,58	146.217,00	145.000,00	146.217,00	1.085,00	138.251,42	132,00	6.748,58	1.217,00	145.000,00	146.217,00	0,00	0,00	139.625,42	0,00							
	TOTALE 1.05.01 U.P.B. 01 Promozione e tutela	48.913,55	48.913,55	145.000,00	36.000,00	36.000,00	157.913,55	157.913,55	7.829,42	7.829,42	157.624,55	145.000,00	157.624,55	149.795,13	138.251,42	0,00	145.000,00	157.624,55	145.000,00	157.624,55	0,00	0,00	150.084,13	0,00							
	TOTALE 1.05 FUNZIONE OBIETTIVO 05 INTERVENTI NEL SETTORE FITOSANITARIO	48.913,55	48.913,55	145.000,00	36.000,00	36.000,00	157.913,55	157.913,55	7.829,42	7.829,42	157.624,55	145.000,00	157.624,55	149.795,13	138.251,42	0,00	145.000,00	157.624,55	145.000,00	157.624,55	0,00	0,00	150.084,13	0,00							
	TOTALE 1.06 FUNZIONE OBIETTIVO 06 PROMOZIONE DEI PRODOTTI																														
	TOTALE 1.06.01 U.P.B. 01 Promozione e tutela																														
1.06.01.1.0	Spese attività Enoteca	50.000,00	50.000,00	0,00	50.000,00	0,00	50.000,00	50.000,00	0,00	0,00	50.000,00	0,00	50.000,00	0,00	0,00	0,00	0,00	0,00	0,00	0,00	0,00	0,00	0,00	0,00	0,00						
1.06.01.2.0	Tutela e gestione dei marchi	0,00	0,00	0,00	0,00	0,00	0,00	0,00	0,00	0,00	0,00	0,00	0,00	0,00	0,00	0,00	0,00	0,00	0,00	0,00	0,00	0,00	0,00	0,00	0,00						
1.06.01.3.0	-Interventi collocamento prodotti agricoli mercati nazionali ed esteri	675.000,00	675.000,00	0,00	50.841,64	0,00	624.158,36	624.158,36	488.017,23	156.141,13	624.158,36	3.118.000,00	3.118.000,00	431.335,03	431.335,03	3.118.000,00	3.118.000,00	3.118.000,00	3.118.000,00	3.118.000,00	0,00	0,00	0,00	0,00	0,00						
		475.000,00	475.000,00	3.118.000,00	50.841,64	0,00	3.542.158,36	3.542.158,36	3.154.682,20	587.476,16	3.742.158,36	3.118.000,00	3.742.158,36	587.476,16	587.476,16	3.742.158,36	3.742.158,36	3.742.158,36	3.742.158,36	3.742.158,36	0,00	0,00	0,00	0,00	387.476,16						
1.06.01.4.0	-Contributi per manifestazioni commercializzazione prodotti	91.402,93	91.402,93	0,00	91.402,93	0,00	91.402,93	91.402,93	0,00	0,00	91.402,93	0,00	91.402,93	0,00	0,00	0,00	91.402,93	91.402,93	91.402,93	91.402,93	0,00	0,00	0,00	0,00	0,00						
		91.402,93	91.402,93	723.352,08	91.402,93	0,00	723.352,08	723.352,08	408.972,19	314.379,89	723.352,08	723.352,08	723.352,08	314.379,89	314.379,89	723.352,08	723.352,08	723.352,08	723.352,08	723.352,08	0,00	0,00	0,00	0,00	0,00						
1.06.01.5.0	- Valorizzazione e rilancio comparto vitivinicolo	0,00	0,00	0,00	0,00	0,00	0,00	0,00	0,00	0,00	0,00	0,00	0,00	0,00	0,00	0,00	0,00	0,00	0,00	0,00	0,00	0,00	0,00	0,00	0,00						
1.06.01.6.0	"- Studio di un modello per la tracciabilità dei prodotti ortofruttilicoli"	0,00	0,00	0,00	0,00	0,00	0,00	0,00	0,00	0,00	0,00	0,00	0,00	0,00	0,00	0,00	0,00	0,00	0,00	0,00	0,00	0,00	0,00	0,00	0,00						
1.06.01.7.0	Altre spese di gestione	0,00	0,00	0,00	0,00	0,00	0,00	0,00	0,00	0,00	0,00	0,00	0,00	0,00	0,00	0,00	0,00	0,00	0,00	0,00	0,00	0,00	0,00	0,00	0,00						
	TOTALE 1.06.01 U.P.B. 01 Promozione e tutela	859.402,93	859.402,93	3.841.352,08	178.040,56	0,00	4.322.714,45	4.322.714,45	3.095.637,16	745.714,92	4.322.714,45	3.841.352,08	4.322.714,45	938.840,51	938.840,51	4.322.714,45	4.322.714,45	4.322.714,45	4.322.714,45	4.322.714,45	0,00	0,00	0,00	0,00	738.840,51						
	TOTALE 1.06.02 U.P.B. 02 Altre iniziative																														



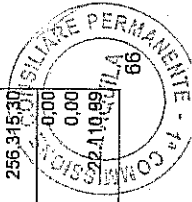
Conto Bilancio Spesa

Codice	Descrizione	Residui		Residui Presunti		Variazioni		Pagamenti		Rimasti da Pagare		Somme Impegnate		Differenza rispetto alle previsioni	
		Comp.	Cassa	Iniziali di comp.	Iniziali di cassa	Variazioni +	Variazioni -	Da residui	Da competenza	Da residui	Da competenza	Da residui	Da competenza	In +	In -
								Definitive di comp.	Definitive di cassa	Totale pagamenti	Totale da Pagare	Totale Impegnati	Totale Impegnati	In +	In -
1.06.02.1.0	Studi indagini ritievi relativi alla promozione e valorizzazione			20.188,63	0,00	0,00	0,00	0,00	0,00	20.188,63	20.188,63	20.188,63	0,00	0,00	0,00
1.06.02.2.0	Spese per l'apertura e il funzionamento di uno sportello ARSSA presso UE			0,00	0,00	0,00	0,00	0,00	0,00	0,00	0,00	0,00	0,00	0,00	0,00
	TOTALE 1.06.02 U.P.B. 02 Altre iniziative			20.188,63	0,00	0,00	0,00	0,00	0,00	20.188,63	20.188,63	20.188,63	0,00	0,00	0,00
	TOTALE 1.06 FUNZIONE OBIETTIVO 06 PROMOZIONE DEI PRODOTTI			879.591,56	0,00	178.040,56	0,00	488.236,78	213.314,22	701.551,00	701.551,00	701.551,00	0,00	0,00	0,00
	TOTALE 1.07 FUNZIONE OBIETTIVO 07 DOCUMENTAZIONE E MONITORAGGIO			50.000,00	3.841.352,06	50.000,00	3.841.352,06	3.095.637,16	745.714,92	3.841.352,06	3.841.352,06	3.841.352,06	0,00	0,00	0,00
	TOTALE 1.07.01 U.P.B. 01 Antenna europee direct			729.591,56	3.841.352,06	228.040,56	4.342.903,08	3.583.873,94	959.029,14	4.542.903,08	4.542.903,08	4.542.903,08	0,00	0,00	759.029,14
1.07.01.1.0	Spese per il funzionamento e la gestione dell'antenna EUROPE DIRECT a finanziamento UE			45.000,00	0,00	2.613,49	0,00	34.002,87	8.383,64	42.386,51	42.386,51	42.386,51	0,00	0,00	0,00
1.07.01.2.0	Spese per il funzionamento e la gestione dell'antenna EUROPE DIRECT a finanziamento ARSSA			70.000,00	0,00	0,00	2.613,49	37.555,07	29.331,44	67.386,51	66.886,51	66.886,51	0,00	0,00	29.831,44
	TOTALE 1.07.01 U.P.B. 01 Antenna europee direct			115.000,00	0,00	2.613,49	0,00	71.557,94	37.715,08	109.773,02	109.273,02	109.273,02	0,00	0,00	1,74
	TOTALE 1.07.02 U.P.B. 02 Documentazione e monitoraggio			0,00	0,00	0,00	0,00	0,00	0,00	0,00	0,00	0,00	0,00	0,00	0,00
1.07.02.1.0	-Realizzazione Conferenza regionale Agricoltura'			0,00	0,00	0,00	0,00	0,00	0,00	0,00	0,00	0,00	0,00	0,00	0,00
1.07.02.2.0	Realizzazione stato agricoltura Abruzzese			0,00	0,00	0,00	0,00	0,00	0,00	0,00	0,00	0,00	0,00	0,00	0,00
1.07.02.3.0	Spese per la documentazione e divulgazione dell'Attività dell'Agenzia			0,00	0,00	0,00	0,00	0,00	0,00	0,00	0,00	0,00	0,00	0,00	0,00
	TOTALE 1.07.02 U.P.B. 02 Documentazione e monitoraggio			0,00	0,00	0,00	0,00	0,00	0,00	0,00	0,00	0,00	0,00	0,00	0,00



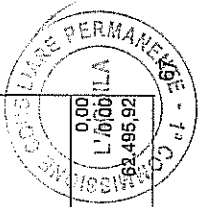
Conto Bilancio Spesa

Codice	Descrizione	Residui			Previsioni			Pagamenti			Rimasti da Pagare			Somme Impegnate			Differenza rispetto alle previsioni			
		Comp. Cassa	Residui Presunti	Iniziali di comp. Iniziali di cassa	Variazioni +	Variazioni -	Residui effettivi Definitivi di comp. Definitivi di cassa	Da residui	Da competenza	Totale pagamenti	Da residui	Da competenza	Totale da Pagare	Da residui	Da competenza	Totale impegni	In +	In -	In +	In -
	TOTALE 1.07.03 U.P.B. 03 Altre spese																			
1.07.03.10	Altre spese di gestione		0,00	0,00	0,00	0,00	0,00	0,00	0,00	0,00	0,00	0,00	0,00	0,00	0,00	0,00	0,00	0,00	0,00	0,00
	TOTALE 1.07.03 U.P.B. 03 Altre spese		0,00	0,00	0,00	0,00	0,00	0,00	0,00	0,00	0,00	0,00	0,00	0,00	0,00	0,00	0,00	0,00	0,00	0,00
	TOTALE 1.07 FUNZIONE OBIETTIVO 07 DOCUMENTAZIONE E MONITORAGGIO		97.251,38	15.223,90	2.613,49	109.861,79	59.302,59	50.557,46	109.860,05	1,74										
	TOTALE 1.08 FUNZIONE OBIETTIVO 08 TRASFERIMENTI CORRENTI ALLE SOCIETA' PARTECIPATE E		50.000,00	0,00	25.000,00	25.000,00	3.552,20	20.947,80	24.500,00	500,00										
	TOTALE 1.08.01 U.P.B. 01 Trasferimenti		147.251,38	0,00	12.389,59	134.861,79	62.854,79	71.505,26	134.360,05	72.007,00										
1.08.01.10	Quote associative ad enti, associazioni, ecc.		0,00	0,00	0,00	0,00	0,00	0,00	0,00	0,00	0,00	0,00	0,00	0,00	0,00	0,00	0,00	0,00	0,00	
	TOTALE 1.08.01 U.P.B. 01 Trasferimenti		0,00	0,00	0,00	0,00	0,00	0,00	0,00	0,00	0,00	0,00	0,00	0,00	0,00	0,00	0,00	0,00	0,00	
	TOTALE 1.08 FUNZIONE OBIETTIVO 08 TRASFERIMENTI CORRENTI ALLE SOCIETA' PARTECIPATE E		10.000,00	0,00	10.000,00	10.000,00	0,00	0,00	0,00	0,00	0,00	0,00	0,00	0,00	0,00	0,00	0,00	0,00	0,00	
	TOTALE 1.09 FUNZIONE OBIETTIVO 09 ASSISTENZA TECNICA		0,00	0,00	0,00	0,00	0,00	0,00	0,00	0,00	0,00	0,00	0,00	0,00	0,00	0,00	0,00	0,00	0,00	
	TOTALE 1.09.01 U.P.B. 01 Programma annuale di assistenza tecnica																			
1.09.01.10	Interventi annuali di assistenza tecnica		715.173,00	0,00	202.338,07	512.834,93	228.707,29	284.127,64	512.834,93	0,00										
	TOTALE 1.09.01 U.P.B. 01 Programma annuale di assistenza tecnica		450.000,00	248.700,00	450.000,00	248.700,00	43.788,00	204.912,00	248.700,00	0,00										
	TOTALE 1.09 FUNZIONE OBIETTIVO 09 ASSISTENZA TECNICA		1.015.173,00	248.700,00	652.338,07	611.534,93	272.495,29	489.039,64	761.534,93	339.039,64										
1.09.01.20	trasferimenti alle OOPAA per attività di informazione e divulgazione in agricoltura		400.000,00	15.639,95	0,00	416.638,95	160.323,65	256.315,30	416.638,95	0,00										
	TOTALE 1.09.01 U.P.B. 01 Programma annuale di assistenza tecnica		165.000,00	0,00	165.000,00	0,00	0,00	0,00	0,00	0,00	0,00	0,00	0,00	0,00	0,00	0,00	0,00	0,00	0,00	
	TOTALE 1.09 FUNZIONE OBIETTIVO 09 ASSISTENZA TECNICA		565.000,00	0,00	148.361,05	416.638,95	160.323,65	256.315,30	416.638,95	256.315,30										
1.09.01.30	Progetti integrativi		45.852,28	0,00	16.186,20	29.666,08	22.555,08	7.110,99	29.666,08	0,00										
	TOTALE 1.09.01 U.P.B. 01 Programma annuale di assistenza tecnica		0,00	15.000,00	0,00	15.000,00	0,00	0,00	15.000,00	0,00										
	TOTALE 1.09 FUNZIONE OBIETTIVO 09 ASSISTENZA TECNICA		45.852,28	15.000,00	16.186,20	44.666,08	22.555,08	22.110,99	44.666,08	0,00										




Conto Bilancio Spesa

Codice	Descrizione	Previsioni				Pagamenti		Rimasti da Pagare		Somme Impegnate		Differenza rispetto alle previsioni																
		Residui		Variazioni		Residui effettivi		Da residui		Da residui		In +		In -														
		Comp.	Cassa	Residui Presunti	Iniziali di comp.	Iniziali di cassa	Variazioni +	Variazioni -	Definitive di comp.	Definitive di cassa	Da competenza	Totale da Pagare	Da competenza	Totale Impgni	Da competenza	Totale Impgni												
	TOTALE 1.09.01 U.P.B. 01 Programma annuale di assistenza tecnica			1.161.025,28	615.000,00	1.626.025,28	16.639,95	218.524,27	959.139,96	263.700,00	1.072.839,96	411.586,03	547.553,93	219.912,00	263.700,00	959.139,96	0,00	0,00	0,00	0,00	0,00	0,00	0,00	0,00	617.465,93			
	TOTALE 1.09.02 U.P.B. 02 Iniziative di sperimentazione e difesa guidata																											
1.09.02.1.0	gestione campi sperimentali e miglioramento qualitativo produzioni agricole			18.264,42	0,00	18.264,42	0,00	993,41	17.271,01	0,00	17.271,01	0,00	17.271,01	0,00	0,00	17.271,01	0,00	0,00	0,00	0,00	0,00	0,00	0,00	0,00	0,00	0,00	0,00	17.271,01
1.09.02.2.0	difesa guidata in agricoltura			648,87	70.000,00	70.648,87	0,00	199,87	449,00	0,00	449,00	449,00	0,00	0,00	449,00	449,00	0,00	0,00	0,00	0,00	0,00	0,00	0,00	0,00	0,00	0,00	0,00	449,00
	TOTALE 1.09.02 U.P.B. 02 Iniziative di sperimentazione e difesa guidata			18.913,29	70.000,00	88.913,29	0,00	1.193,28	17.720,01	0,00	17.720,01	449,00	17.271,01	0,00	0,00	17.720,01	0,00	0,00	0,00	0,00	0,00	0,00	0,00	0,00	0,00	0,00	0,00	17.721,01
	TOTALE 1.09.03 U.P.B. 03 Altri interventi																											
1.09.03.1.0	interventi nei comparti agricoli abruzzesi in conto corrente			424.386,98	0,00	424.386,98	0,00	30.054,42	394.332,56	0,00	394.332,56	199.230,58	195.101,98	0,00	0,00	394.332,56	0,00	0,00	0,00	0,00	0,00	0,00	0,00	0,00	0,00	0,00	0,00	0,00
1.09.03.3.0	Interventi di forestazione e di valorizzazione ambientale			374.386,98	0,00	374.386,98	0,00	30.054,42	344.332,56	0,00	344.332,56	199.230,58	195.101,98	0,00	0,00	344.332,56	0,00	0,00	0,00	0,00	0,00	0,00	0,00	0,00	0,00	0,00	0,00	145.101,98
1.09.03.4.0	Altri interventi di parte corrente			204.346,59	0,00	204.346,59	0,00	221,49	204.125,10	0,00	204.125,10	10.000,00	194.125,10	0,00	0,00	204.125,10	0,00	0,00	0,00	0,00	0,00	0,00	0,00	0,00	0,00	0,00	0,00	144.346,59
	TOTALE 1.09.03 U.P.B. 03 Altri interventi			9.005,04	0,00	9.005,04	0,00	0,00	9.005,04	0,00	9.005,04	588,00	8.417,04	0,00	0,00	9.005,04	0,00	0,00	0,00	0,00	0,00	0,00	0,00	0,00	0,00	0,00	0,00	8.417,04
	TOTALE 1.09 FUNZIONE OBIETTIVO 09 ASSISTENZA TECNICA			637.738,61	685.000,00	1.322.738,61	0,00	30.275,91	607.462,70	0,00	607.462,70	209.818,58	397.644,12	0,00	0,00	607.462,70	0,00	0,00	0,00	0,00	0,00	0,00	0,00	0,00	0,00	0,00	0,00	297.865,61
	TOTALE 1.10 FUNZIONE OBIETTIVO 10 REALIZZAZIONE DI PROGETTI AFFIDATI DA TERZI			1.817.677,18	685.000,00	2.502.677,18	0,00	918.133,02	1.584.544,16	0,00	1.584.544,16	621.853,61	962.690,55	0,00	0,00	1.584.544,16	0,00	0,00	0,00	0,00	0,00	0,00	0,00	0,00	0,00	0,00	0,00	932.602,55
	TOTALE 1.10.01 U.P.B. 01 Progetti affidati da terzi																											
1.10.01.1.0	progetto carta dei suoli			81.543,72	0,00	81.543,72	0,00	547,00	80.996,72	0,00	80.996,72	18.500,80	62.495,92	0,00	0,00	80.996,72	0,00	0,00	0,00	0,00	0,00	0,00	0,00	0,00	0,00	0,00	0,00	62.495,92




Conto Bilancio Spesa

Codice	Descrizione	Residui			Previsioni		Pagamenti		Rimasti da Pagare		Somme Impegnate		Differenza rispetto alle previsioni		
		Comp.	Cassa	Residui Previdi Iniziali di comp. Iniziali di cassa	Variazioni +	Variazioni -	Residui effettivi Definitivi di comp. Definitivi di cassa	Da residui Da competenza Totale da Pagare	Da residui Da competenza Totale Impegni	In +	In -	In +	In -	In +	In -
1.10.01.2.0	Rilevazioni statistiche RICA REA			408.574,40	66.557,79	0,00	475.132,19	242.931,97	232.200,22	475.132,19	0,00	0,00	0,00	0,00	0,00
				0,00	183.400,00	0,00	183.400,00	0,00	183.400,00	0,00	0,00	0,00	0,00	0,00	0,00
				358.574,40	249.957,79	0,00	608.532,19	242.931,97	415.600,22	658.532,19	0,00	0,00	0,00	0,00	365.600,22
1.10.01.3.0	-Progetto comunicazione ed educazione alimentare'			98.259,15	0,00	0,00	98.259,15	1.590,00	96.669,15	98.259,15	0,00	0,00	0,00	0,00	0,00
				0,00	0,00	0,00	0,00	0,00	0,00	0,00	0,00	0,00	0,00	0,00	0,00
				98.259,15	0,00	0,00	98.259,15	1.590,00	96.669,15	98.259,15	0,00	0,00	0,00	0,00	96.669,15
1.10.01.4.0	Prog. Interregionale valorizzazione prodotti pesca marittima e acquacoltura			0,00	0,00	0,00	0,00	0,00	0,00	0,00	0,00	0,00	0,00	0,00	0,00
				0,00	0,00	0,00	0,00	0,00	0,00	0,00	0,00	0,00	0,00	0,00	0,00
				0,00	0,00	0,00	0,00	0,00	0,00	0,00	0,00	0,00	0,00	0,00	0,00
1.10.01.5.0	-Progr. Interregionale transfrontaliero adriatico - progetto VALENO'			0,00	0,00	0,00	0,00	0,00	0,00	0,00	0,00	0,00	0,00	0,00	0,00
				0,00	0,00	0,00	0,00	0,00	0,00	0,00	0,00	0,00	0,00	0,00	0,00
				0,00	0,00	0,00	0,00	0,00	0,00	0,00	0,00	0,00	0,00	0,00	0,00
1.10.01.6.0	Progetto vesti l'ambiente'			50.556,73	0,00	0,00	50.556,73	0,00	50.556,73	50.556,73	0,00	0,00	0,00	0,00	0,00
				0,00	0,00	0,00	0,00	0,00	0,00	0,00	0,00	0,00	0,00	0,00	0,00
				50.556,73	0,00	0,00	50.556,73	0,00	50.556,73	50.556,73	0,00	0,00	0,00	0,00	50.556,73
1.10.01.7.0	Progetto interreg. PASTOMED I'			0,00	0,00	0,00	0,00	0,00	0,00	0,00	0,00	0,00	0,00	0,00	0,00
				0,00	0,00	0,00	0,00	0,00	0,00	0,00	0,00	0,00	0,00	0,00	0,00
				0,00	0,00	0,00	0,00	0,00	0,00	0,00	0,00	0,00	0,00	0,00	0,00
1.10.01.8.0	Progetto interreg. III° fase SVILUPPO RURALE'			122.157,53	0,00	0,00	122.157,53	0,00	122.157,53	122.157,53	0,00	0,00	0,00	0,00	0,00
				0,00	0,00	0,00	0,00	0,00	0,00	0,00	0,00	0,00	0,00	0,00	0,00
				122.157,53	0,00	0,00	122.157,53	0,00	122.157,53	122.157,53	0,00	0,00	0,00	0,00	122.157,53
1.10.01.9.0	attuazione programma nazionale MIPAF " Biodiversità abruzzo "L. 499/99			0,00	0,00	0,00	0,00	0,00	0,00	0,00	0,00	0,00	0,00	0,00	0,00
				0,00	0,00	0,00	0,00	0,00	0,00	0,00	0,00	0,00	0,00	0,00	0,00
				0,00	0,00	0,00	0,00	0,00	0,00	0,00	0,00	0,00	0,00	0,00	0,00
1.10.01.10.0	Progetto Pangea			0,00	0,00	0,00	0,00	0,00	0,00	0,00	0,00	0,00	0,00	0,00	0,00
				0,00	0,00	0,00	0,00	0,00	0,00	0,00	0,00	0,00	0,00	0,00	0,00
				0,00	0,00	0,00	0,00	0,00	0,00	0,00	0,00	0,00	0,00	0,00	0,00
1.10.01.11.0	Master di perfez. " Scienze cultura e comunic. produzioni enogastronomiche			20.000,00	0,00	0,00	20.000,00	0,00	20.000,00	20.000,00	0,00	0,00	0,00	0,00	0,00
				0,00	0,00	0,00	0,00	0,00	0,00	0,00	0,00	0,00	0,00	0,00	0,00
				20.000,00	0,00	0,00	20.000,00	0,00	20.000,00	20.000,00	0,00	0,00	0,00	0,00	20.000,00
1.10.01.12.0	Quota cofinanziamento gestione progetti a carico Agenzia			0,00	0,00	0,00	0,00	0,00	0,00	0,00	0,00	0,00	0,00	0,00	0,00
				0,00	0,00	0,00	0,00	0,00	0,00	0,00	0,00	0,00	0,00	0,00	0,00
				0,00	0,00	0,00	0,00	0,00	0,00	0,00	0,00	0,00	0,00	0,00	0,00
1.10.01.13.0	Opportunita pac la politica agricola comune per lo sviluppo del territorio			13.750,99	0,00	2.945,99	10.804,91	0,00	10.804,91	10.804,91	0,00	0,00	0,00	0,00	0,00
				0,00	0,00	0,00	0,00	0,00	0,00	0,00	0,00	0,00	0,00	0,00	0,00
				13.750,99	0,00	2.945,99	10.804,91	0,00	10.804,91	10.804,91	0,00	0,00	0,00	0,00	10.804,91
1.10.01.14.0	Piano di comunicazione regionale LEADER PLUS			11.689,94	0,00	9.404,22	2.285,72	0,00	2.285,72	2.285,72	0,00	0,00	0,00	0,00	0,00
				0,00	0,00	0,00	0,00	0,00	0,00	0,00	0,00	0,00	0,00	0,00	0,00
				11.689,94	0,00	9.404,22	2.285,72	0,00	2.285,72	2.285,72	0,00	0,00	0,00	0,00	2.285,72
1.10.01.15.0	Progetto interreg III B denominato " IRENE "			0,00	74.239,37	0,00	74.239,37	0,00	0,00	0,00	0,00	0,00	0,00	0,00	0,00
				0,00	0,00	0,00	0,00	0,00	0,00	0,00	0,00	0,00	0,00	0,00	0,00
				0,00	74.239,37	0,00	74.239,37	0,00	0,00	0,00	0,00	0,00	0,00	0,00	74.239,37




Conto Bilancio Spesa

Codice	Descrizione	Residui			Previsioni		Pagamenti		Rimasti da Pagare		Somme Impegnate		Differenza rispetto alle previsioni			
		Comp.	Cassa	Iniziali di comp.	Variazioni +	Variazioni -	Definitive di comp.	Definitive di cassa	Da residui	Da competenza	Da residui	Da competenza	In +	In -	In +	In -
1.10.01.10.0	Progetto 1° Censimento piante monumentali olivo			35.000,00	0,00	0,00	0,00	0,00	0,00	35.000,00	0,00	35.000,00	0,00	0,00	0,00	0,00
1.10.01.17.0	Gestione piano di formazione fitofarmaci			76.068,29	0,00	0,00	5.657,21	0,00	1.799,83	70.411,08	0,00	70.411,08	0,00	0,00	0,00	0,00
1.10.01.18.0	Progetto sperimentale fattorie didattiche sostenibili			0,00	0,00	0,00	5.657,21	0,00	1.799,83	70.411,08	0,00	70.411,08	0,00	0,00	0,00	0,00
1.10.01.19.0	Progetto zone vulnerabili da nitrati di origine agricola			0,00	0,00	0,00	0,00	0,00	0,00	0,00	0,00	0,00	0,00	0,00	0,00	0,00
	TOTALE 1.10.01 U.P.B. 01 Progetti affidati da terzi			917.600,66	140.797,16	18.554,42	18.554,42	1.039.843,40	264.822,60	700.781,43	0,00	965.604,03	0,00	0,00	74.239,37	0,00
	TOTALE 1.10 FUNZIONE OBIETTIVO 10 REALIZZAZIONE DI PROGETTI AFFIDATI DA TERZI			917.600,66	140.797,16	18.554,42	18.554,42	1.039.843,40	264.822,60	700.781,43	0,00	965.604,03	0,00	0,00	74.239,37	0,00
	TOTALE 1.11 FUNZIONE OBIETTIVO 11 SVILUPPO IMPRESE			867.600,66	399.197,16	0,00	0,00	258.400,00	14.728,08	243.671,92	0,00	258.400,00	0,00	0,00	968.692,72	0,00
	TOTALE 1.11.01 U.P.B. 01 Spese gestione schedario viticolo e imprese			867.600,66	399.197,16	0,00	0,00	258.400,00	14.728,08	243.671,92	0,00	258.400,00	0,00	0,00	968.692,72	0,00
1.11.01.1.0	Schedario Vitivinicolo e imprese			0,00	0,00	0,00	0,00	0,00	0,00	0,00	0,00	0,00	0,00	0,00	0,00	0,00
	TOTALE 1.11.01 U.P.B. 01 Spese gestione schedario viticolo e imprese			0,00	0,00	0,00	0,00	0,00	0,00	0,00	0,00	0,00	0,00	0,00	0,00	0,00
	TOTALE 1.12 FUNZIONE OBIETTIVO 12 FONDI DI RISERVA DI PARTE CORRENTE			0,00	0,00	0,00	0,00	0,00	0,00	0,00	0,00	0,00	0,00	0,00	0,00	0,00
	TOTALE 1.12.01 U.P.B. 01 Fondo di riserva per le spese obbligatorie di parte corrente			0,00	0,00	0,00	0,00	0,00	0,00	0,00	0,00	0,00	0,00	0,00	0,00	0,00
1.12.01.1.0	Fondo di riserva per le spese obbligatorie di parte corrente			1.210.000,00	0,00	0,00	1.200.000,00	10.000,00	0,00	0,00	0,00	0,00	0,00	0,00	0,00	0,00
	TOTALE FONDI DI RISERVA DI PARTE CORRENTE			1.210.000,00	0,00	0,00	1.200.000,00	10.000,00	0,00	0,00	0,00	0,00	0,00	0,00	0,00	0,00
	TOTALE FONDI DI RISERVA DI PARTE CORRENTE			1.210.000,00	0,00	0,00	1.200.000,00	10.000,00	0,00	0,00	0,00	0,00	0,00	0,00	0,00	0,00




Conto Bilancio Spesa

Codice	Descrizione	Residui		Previsioni		Pagamenti		Rimasti da Pagare		Somma Impegnate		Differenza rispetto alle previsioni	
		Residui Comp. Cassa	Residui Presunti Iniziali di comp. Iniziali di cassa	Variazioni		Residui effettivi Definitivi di comp. Definitivi di cassa	Da residui Da competenza Totale pagamenti	Da residui Da competenza Totale da Pagare	Da residui Da competenza Totale Impegnate	In + In + In +	In - In - In -		
				Variazioni +	Variazioni -								
	TOTALE 1.12.01 U.P.B. 01 Fondo di riserva per le spese obbligatorie di parte corrente	0,00	1.210.000,00	0,00	0,00	0,00	0,00	0,00	0,00	0,00	0,00	0,00	0,00
	TOTALE 1.12.02 U.P.B. 02 Fondo di riserva per le spese imprevidite di parte corrente	0,00	1.210.000,00	0,00	0,00	0,00	0,00	0,00	0,00	0,00	0,00	0,00	0,00
1.1202.10	Fondo di riserva per le spese imprevidite di parte corrente	0,00	50.000,00	0,00	0,00	0,00	0,00	0,00	0,00	0,00	0,00	0,00	0,00
	TOTALE 1.12.03 U.P.B. 03 Fondo di riserva per le spese imprevidite di parte corrente	0,00	50.000,00	0,00	0,00	0,00	0,00	0,00	0,00	0,00	0,00	0,00	0,00
	TOTALE 1.12.03 U.P.B. 03 Fondo di riserva per la reiscrizione residui perenti di parte corrente	0,00	50.000,00	0,00	0,00	0,00	0,00	0,00	0,00	0,00	0,00	0,00	0,00
1.1203.10	Fondo di riserva per la reiscrizione residui perenti di parte corrente	0,00	332.606,06	0,00	0,00	0,00	0,00	0,00	0,00	0,00	0,00	0,00	0,00
	TOTALE 1.12.03 U.P.B. 03 Fondo di riserva per la reiscrizione residui perenti di parte corrente	0,00	332.606,06	0,00	0,00	0,00	0,00	0,00	0,00	0,00	0,00	0,00	0,00
	TOTALE 1.12.04 U.P.B. 04 Fondo di riserva per le autorizzazioni di cassa di parte corrente	0,00	332.606,06	0,00	0,00	0,00	0,00	0,00	0,00	0,00	0,00	0,00	0,00
1.1204.10	Fondo di riserva per le autorizzazioni di cassa di parte corrente	0,00	332.606,06	0,00	0,00	0,00	0,00	0,00	0,00	0,00	0,00	0,00	0,00
	TOTALE 1.12.04 U.P.B. 04 Fondo di riserva per le autorizzazioni di cassa di parte corrente	0,00	332.606,06	0,00	0,00	0,00	0,00	0,00	0,00	0,00	0,00	0,00	0,00
	TOTALE 1.12 FUNZIONE OBIETTIVO 12 FONDI DI RISERVA DI PARTE CORRENTE	0,00	1.592.606,06	0,00	1.250.000,00	0,00	0,00	0,00	0,00	0,00	0,00	0,00	0,00
	TOTALE 1 TITOLO 1 PARTE CORRENTE	0,00	1.892.606,06	0,00	1.200.000,00	0,00	0,00	0,00	0,00	0,00	0,00	0,00	0,00
	TOTALE 2 TITOLO 2 SPESE IN CONTO CAPITALE	0,00	7.313.067,55	671.546,53	778.337,66	7.206.276,42	4.151.907,73	2.915.109,41	7.067.017,14	0,00	0,00	0,00	0,00
	TOTALE 2.01 FUNZIONE OBIETTIVO 01 FUNZIONI GENERALI DI AMMINISTRAZIONE E CONTROLLO	0,00	17.515.606,06	6.320.769,49	3.732.000,00	20.104.375,55	16.600.434,07	3.182.863,26	19.703.297,33	0,00	0,00	0,00	0,00
		0,00	24.228.673,61	6.679.484,14	4.194.145,74	26.714.012,01	20.752.341,80	6.017.972,67	26.770.314,47	0,00	0,00	0,00	0,00



Conto Bilancio Spesa

Codice	Descrizione	Previsioni						Pagamenti			Rimasti da Pagare			Somme Impegnate			Differenza rispetto alle previsioni					
		Residui		Variazioni +		Variazioni -		Residui effettivi			Da residui			Da competenza			in +			in -		
		Comp. Cassa	Iniziali di comp. Iniziali di cassa					Definitive di comp. Definitive di cassa	Da competenza	Totale da Pagare	Da residui	Da competenza	Totale Impegni	Da residui	Da competenza	Totale Impegni	in +	in -	in +	in -	in +	in -
	TOTALE 2.01.01 U.P.B. 01 Beni immobili																					
2.01.01.10	- Terreni e fabbricati'		360.000,00	0,00	0,00	0,00	360.000,00	0,00	0,00	0,00	360.000,00	0,00	360.000,00	0,00	360.000,00	0,00	0,00	0,00	0,00	0,00	0,00	0,00
			0,00	0,00	0,00	0,00	0,00	0,00	0,00	0,00	0,00	0,00	0,00	0,00	0,00	0,00	0,00	0,00	0,00	0,00	0,00	0,00
2.01.01.20	- Altri beni immobili		0,00	0,00	0,00	0,00	0,00	0,00	0,00	0,00	0,00	0,00	0,00	0,00	0,00	0,00	0,00	0,00	0,00	0,00	0,00	0,00
			0,00	0,00	0,00	0,00	0,00	0,00	0,00	0,00	0,00	0,00	0,00	0,00	0,00	0,00	0,00	0,00	0,00	0,00	0,00	0,00
	TOTALE 2.01.01 U.P.B. 01 Beni immobili		360.000,00	0,00	0,00	0,00	360.000,00	0,00	0,00	0,00	360.000,00	0,00	360.000,00	0,00	360.000,00	0,00	0,00	0,00	0,00	0,00	0,00	0,00
	TOTALE 2.01.02 U.P.B. 02 Beni mobili																					
2.01.02.10	- Mezzi di trasporto		0,00	0,00	0,00	0,00	0,00	0,00	0,00	0,00	0,00	0,00	0,00	0,00	0,00	0,00	0,00	0,00	0,00	0,00	0,00	0,00
			15.000,00	0,00	0,00	0,00	15.000,00	0,00	0,00	0,00	15.000,00	0,00	15.000,00	0,00	15.000,00	0,00	0,00	0,00	0,00	0,00	0,00	0,00
2.01.02.20	- Mobili e arredi		25.000,00	0,00	0,00	25.930,01	69,99	0,00	0,00	0,00	69,99	0,00	69,99	0,00	69,99	0,00	0,00	0,00	0,00	0,00	0,00	0,00
			10.000,00	0,00	0,00	0,00	10.000,00	0,00	0,00	0,00	789,00	0,00	789,00	0,00	789,00	0,00	0,00	0,00	0,00	0,00	0,00	0,00
			36.000,00	0,00	0,00	25.930,01	10.069,99	0,00	0,00	0,00	858,99	0,00	858,99	0,00	858,99	0,00	0,00	0,00	0,00	0,00	0,00	9.211,00
2.01.02.30	- Impianti e macchinari		0,00	0,00	0,00	0,00	0,00	0,00	0,00	0,00	0,00	0,00	0,00	0,00	0,00	0,00	0,00	0,00	0,00	0,00	0,00	0,00
			0,00	0,00	0,00	0,00	0,00	0,00	0,00	0,00	0,00	0,00	0,00	0,00	0,00	0,00	0,00	0,00	0,00	0,00	0,00	0,00
2.01.02.40	- Altri beni materiali		0,00	0,00	0,00	0,00	0,00	0,00	0,00	0,00	0,00	0,00	0,00	0,00	0,00	0,00	0,00	0,00	0,00	0,00	0,00	0,00
			0,00	0,00	0,00	0,00	0,00	0,00	0,00	0,00	0,00	0,00	0,00	0,00	0,00	0,00	0,00	0,00	0,00	0,00	0,00	0,00
2.01.02.50	- Beni immateriali		0,00	0,00	0,00	0,00	0,00	0,00	0,00	0,00	0,00	0,00	0,00	0,00	0,00	0,00	0,00	0,00	0,00	0,00	0,00	0,00
			0,00	0,00	0,00	0,00	0,00	0,00	0,00	0,00	0,00	0,00	0,00	0,00	0,00	0,00	0,00	0,00	0,00	0,00	0,00	0,00
	TOTALE 2.01.02 U.P.B. 02 Beni mobili		25.000,00	0,00	0,00	25.930,01	69,99	0,00	0,00	0,00	69,99	0,00	69,99	0,00	69,99	0,00	0,00	0,00	0,00	0,00	0,00	0,00
			25.000,00	0,00	0,00	0,00	25.000,00	0,00	0,00	0,00	789,00	0,00	789,00	0,00	25.000,00	0,00	0,00	0,00	0,00	0,00	0,00	0,00
			51.000,00	0,00	0,00	25.930,01	25.069,99	0,00	0,00	0,00	858,99	0,00	858,99	0,00	25.069,99	0,00	0,00	0,00	0,00	0,00	0,00	24.211,00
	TOTALE 2.01.03 U.P.B. 03 Prodotti informatici																					
2.01.03.10	- Hardware		0,00	0,00	0,00	0,00	0,00	0,00	0,00	0,00	0,00	0,00	0,00	0,00	0,00	0,00	0,00	0,00	0,00	0,00	0,00	0,00
			0,00	0,00	0,00	0,00	0,00	0,00	0,00	0,00	0,00	0,00	0,00	0,00	0,00	0,00	0,00	0,00	0,00	0,00	0,00	0,00
2.01.03.20	- Acquisizione o realizzazione software		134.600,00	0,00	0,00	0,00	134.600,00	0,00	0,00	0,00	39.234,08	0,00	39.234,08	0,00	134.600,00	0,00	0,00	0,00	0,00	0,00	0,00	0,00
			0,00	0,00	0,00	0,00	0,00	0,00	0,00	0,00	0,00	0,00	0,00	0,00	0,00	0,00	0,00	0,00	0,00	0,00	0,00	0,00
			134.600,00	0,00	0,00	0,00	134.600,00	0,00	0,00	0,00	39.234,08	0,00	39.234,08	0,00	134.600,00	0,00	0,00	0,00	0,00	0,00	0,00	0,00




Conto Bilancio Spesa

Codice	Descrizione	Residui		Provisioni				Pagamenti		Rimasti da Pagare		Somme Impiegate		Differenza rispetto alle previsioni	
		Comp. Cassa	Residui Presunti	Variazioni +	Variazioni		Residui effettivi	Da competenza	Da residui	Da competenza	Da residui	Da competenza	Da residui	In +	In -
		iniziali di comp. iniziali di cassa	0,00		0,00	0,00									
2.01.03.3.0	Interventi sistema informativo		0,00	0,00	0,00	0,00	0,00	0,00	0,00	0,00	0,00	0,00	0,00	0,00	0,00
2.01.03.4.0	..		0,00	0,00	0,00	0,00	0,00	0,00	0,00	0,00	0,00	0,00	0,00	0,00	0,00
	TOTALE 2.01.03 U.P.B. 03 Prodotti informatici		134.600,00	0,00	0,00	0,00	134.600,00	39.234,08	0,00	95.365,92	134.600,00	0,00	0,00	0,00	0,00
	TOTALE 2.01.04 U.P.B. 04 Altre spese in conto capitale		134.600,00	0,00	0,00	0,00	134.600,00	39.234,08	0,00	95.365,92	134.600,00	0,00	0,00	0,00	95.365,92
2.01.04.1.0	- Incenchi professionali esterni		0,00	0,00	0,00	0,00	0,00	0,00	0,00	0,00	0,00	0,00	0,00	0,00	0,00
2.01.04.2.0	- Manutenzione straordinaria di immobili non di proprietà		0,00	0,00	0,00	0,00	0,00	0,00	0,00	0,00	0,00	0,00	0,00	0,00	0,00
	TOTALE 2.01.04 U.P.B. 04 Altre spese in conto capitale		0,00	0,00	0,00	0,00	0,00	0,00	0,00	0,00	0,00	0,00	0,00	0,00	0,00
	TOTALE 2.01 FUNZIONE OBIETTIVO 01 FUNZIONI GENERALI DI AMMINISTRAZIONE E CONTROLLO		520.600,00	0,00	25.930,01	0,00	494.669,99	399.304,07	95.365,92	494.669,99	0,00	0,00	0,00	0,00	0,00
	TOTALE 2.02 FUNZIONE OBIETTIVO 02 INTERVENTI SUGLI IMMOBILI E OPERE DI RIFORMA		25.000,00	0,00	0,00	0,00	25.000,00	789,00	24.211,00	25.000,00	0,00	0,00	0,00	0,00	0,00
	TOTALE 2.02.01 U.P.B. 01 Interventi sugli immobili		545.600,00	0,00	25.930,01	0,00	519.669,99	400.093,07	119.576,92	519.669,99	0,00	0,00	0,00	0,00	119.576,92
2.02.01.1.0	- Studi e progettazione'		0,00	0,00	0,00	0,00	0,00	0,00	0,00	0,00	0,00	0,00	0,00	0,00	0,00
2.02.01.2.0	- Manutenzione straordinaria immobili e sedi periferiche'		624.834,00	0,00	3.868,13	0,00	620.965,87	76.715,89	544.249,98	620.965,87	0,00	0,00	0,00	0,00	0,00
	TOTALE 2.02.01 U.P.B. 01 Interventi sugli immobili		624.834,00	0,00	3.868,13	0,00	620.965,87	76.715,89	544.249,98	620.965,87	0,00	0,00	0,00	0,00	544.249,98
	TOTALE 2.02.02 U.P.B. 02 Interventi per opere di riforma		0,00	0,00	0,00	0,00	0,00	0,00	0,00	0,00	0,00	0,00	0,00	0,00	0,00


Conto Bilancio Spesa

Codice	Descrizione	Residui			Previsioni		Residui effettivi		Pagamenti		Rimasti da Pagare		Somme Impegnate		Differenza rispetto alle previsioni	
		Comp.	Cassa	Residui Presunti	Variazioni +	Variazioni -	Definitive di comp.	Definitive di cassa	Da residui	Da competenza	Totale da Pagare	Da residui	Da competenza	Totale Impegnat	In +	In -
				iniziali di comp.								Totale da Pagare				
2.02.02.1.0	-Manutenzione straordinaria opere idrauliche'			42.165,20	0,00	40.800,00	1.365,20	1.365,20	1.365,20	0,00	65.864,21	113.764,54	113.764,54	1.365,20	0,00	0,00
				0,00	0,00	0,00	0,00	0,00	0,00	0,00	0,00	0,00	0,00	0,00	0,00	0,00
				42.165,20	0,00	40.800,00	1.365,20	1.365,20	1.365,20	0,00	65.864,21	113.764,54	113.764,54	1.365,20	0,00	0,00
2.02.02.2.0	- Opere di carattere infrastrutturale'			0,00	0,00	0,00	0,00	0,00	0,00	0,00	0,00	0,00	0,00	0,00	0,00	0,00
				0,00	0,00	0,00	0,00	0,00	0,00	0,00	0,00	0,00	0,00	0,00	0,00	0,00
				0,00	0,00	0,00	0,00	0,00	0,00	0,00	0,00	0,00	0,00	0,00	0,00	0,00
2.02.02.3.0	- Monitoraggio e salvaguardia del territorio'			123.402,94	0,00	9.538,40	113.764,54	113.764,54	47.900,33	47.900,33	65.864,21	113.764,54	113.764,54	0,00	0,00	0,00
				0,00	0,00	0,00	0,00	0,00	0,00	0,00	0,00	0,00	0,00	0,00	0,00	0,00
				123.402,94	0,00	9.538,40	113.764,54	113.764,54	47.900,33	47.900,33	65.864,21	113.764,54	113.764,54	0,00	0,00	0,00
2.02.02.4.0	- opere di bonifica e miglioramento fondiario'			0,00	0,00	0,00	0,00	0,00	0,00	0,00	0,00	0,00	0,00	0,00	0,00	0,00
				0,00	0,00	0,00	0,00	0,00	0,00	0,00	0,00	0,00	0,00	0,00	0,00	0,00
				0,00	0,00	0,00	0,00	0,00	0,00	0,00	0,00	0,00	0,00	0,00	0,00	0,00
2.02.02.5.0	acquisto macchine ed attrezzature			0,00	0,00	0,00	0,00	0,00	0,00	0,00	0,00	0,00	0,00	0,00	0,00	0,00
				0,00	0,00	0,00	0,00	0,00	0,00	0,00	0,00	0,00	0,00	0,00	0,00	0,00
				0,00	0,00	0,00	0,00	0,00	0,00	0,00	0,00	0,00	0,00	0,00	0,00	0,00
	TOTALE 2.02.02 U.P.B. 02 Interventi per opere di riforma			165.568,14	0,00	50.438,40	115.129,74	115.129,74	49.265,53	49.265,53	65.864,21	115.129,74	115.129,74	0,00	0,00	0,00
				0,00	0,00	0,00	0,00	0,00	0,00	0,00	0,00	0,00	0,00	0,00	0,00	0,00
				165.568,14	0,00	50.438,40	115.129,74	115.129,74	49.265,53	49.265,53	65.864,21	115.129,74	115.129,74	0,00	0,00	0,00
	TOTALE 2.02 FUNZIONE OBIETTIVO 02 INTERVENTI SUGLI IMMOBILI E OPERE DI RIFORMA			790.402,14	0,00	54.306,53	736.095,61	736.095,61	125.981,42	125.981,42	610.114,19	736.095,61	736.095,61	0,00	0,00	0,00
				0,00	0,00	0,00	0,00	0,00	0,00	0,00	0,00	0,00	0,00	0,00	0,00	0,00
				790.402,14	0,00	54.306,53	736.095,61	736.095,61	125.981,42	125.981,42	610.114,19	736.095,61	736.095,61	0,00	0,00	0,00
	TOTALE 2.03 FUNZIONE OBIETTIVO 03 DIFESA E VALORIZZAZIONE DEL TERRITORIO															
	TOTALE 2.03-01 U.P.B. 01 Interventi sul territorio															
				0,00	0,00	0,00	0,00	0,00	0,00	0,00	0,00	0,00	0,00	0,00	0,00	0,00
				0,00	0,00	0,00	0,00	0,00	0,00	0,00	0,00	0,00	0,00	0,00	0,00	0,00
				0,00	0,00	0,00	0,00	0,00	0,00	0,00	0,00	0,00	0,00	0,00	0,00	0,00
2.03.01.1.0	- Interventi di salvaguardia e valorizzazione del territorio'			0,00	0,00	0,00	0,00	0,00	0,00	0,00	0,00	0,00	0,00	0,00	0,00	0,00
				0,00	0,00	0,00	0,00	0,00	0,00	0,00	0,00	0,00	0,00	0,00	0,00	0,00
				0,00	0,00	0,00	0,00	0,00	0,00	0,00	0,00	0,00	0,00	0,00	0,00	0,00
2.03.01.2.0	- Altri investimenti'			0,00	0,00	0,00	0,00	0,00	0,00	0,00	0,00	0,00	0,00	0,00	0,00	0,00
				0,00	0,00	0,00	0,00	0,00	0,00	0,00	0,00	0,00	0,00	0,00	0,00	0,00
				0,00	0,00	0,00	0,00	0,00	0,00	0,00	0,00	0,00	0,00	0,00	0,00	0,00
2.03.01.3.0	- Studi e progettazione'			0,00	0,00	0,00	0,00	0,00	0,00	0,00	0,00	0,00	0,00	0,00	0,00	0,00
				0,00	0,00	0,00	0,00	0,00	0,00	0,00	0,00	0,00	0,00	0,00	0,00	0,00
				0,00	0,00	0,00	0,00	0,00	0,00	0,00	0,00	0,00	0,00	0,00	0,00	0,00
	TOTALE 2.03-01 U.P.B. 01 Interventi sul territorio			0,00	0,00	0,00	0,00	0,00	0,00	0,00	0,00	0,00	0,00	0,00	0,00	0,00
				0,00	0,00	0,00	0,00	0,00	0,00	0,00	0,00	0,00	0,00	0,00	0,00	0,00
				0,00	0,00	0,00	0,00	0,00	0,00	0,00	0,00	0,00	0,00	0,00	0,00	0,00
	TOTALE 2.03 FUNZIONE OBIETTIVO 03 DIFESA E VALORIZZAZIONE DEL TERRITORIO			0,00	0,00	0,00	0,00	0,00	0,00	0,00	0,00	0,00	0,00	0,00	0,00	0,00
				0,00	0,00	0,00	0,00	0,00	0,00	0,00	0,00	0,00	0,00	0,00	0,00	0,00
				0,00	0,00	0,00	0,00	0,00	0,00	0,00	0,00	0,00	0,00	0,00	0,00	0,00




Conto Bilancio Spesa

Codice	Descrizione	Residui			Previsioni		Pagamenti			Rimasti da Pagare			Somme Impegnate			Differenza rispetto alle previsioni			
		Comp.	Cassa	Residui Presunt.	Variazioni +	Variazioni -	Da residui	Da competenza	Totale pagamenti	Da residui	Da competenza	Totale da Pagare	Da residui	Da competenza	Totale Impegni	In +	In -	In +	In -
		iniziali di comp.	iniziali di cassa				Definitive di comp.	Definitive di cassa											
	TOTALE 2.04 FUNZIONE OBIETTIVO 04 INNOVAZIONE, RICERCA ED AGROMETEREOLOGIA																		
	TOTALE 2.04.01 U.P.B. 01 Iniziative innovative e di ricerca																		
2.04.01.1.0	- Studi e progettazione'	0,00	0,00	0,00	0,00	0,00	0,00	0,00	0,00	0,00	0,00	0,00	0,00	0,00	0,00	0,00	0,00	0,00	0,00
2.04.01.2.0	Iniziativa per il risparmio energetico nell'agroindustria e per la riduzione dell'impatto ambientale	0,00	0,00	0,00	0,00	0,00	0,00	0,00	0,00	0,00	0,00	0,00	0,00	0,00	0,00	0,00	0,00	0,00	0,00
2.04.01.3.0	contributi per interventi di ricerca e sperimentazione pom 3.1.	0,00	0,00	0,00	0,00	0,00	0,00	0,00	0,00	0,00	0,00	0,00	0,00	0,00	0,00	0,00	0,00	0,00	0,00
2.04.01.4.0	-Comparsazione a progetti e programmi'	0,00	0,00	0,00	0,00	0,00	0,00	0,00	0,00	0,00	0,00	0,00	0,00	0,00	0,00	0,00	0,00	0,00	0,00
2.04.01.5.0	-Finanziamento programmi di ricerca'	0,00	0,00	0,00	0,00	0,00	0,00	0,00	0,00	0,00	0,00	0,00	0,00	0,00	0,00	0,00	0,00	0,00	0,00
2.04.01.6.0	-Progetti innovativi'	0,00	0,00	0,00	0,00	0,00	0,00	0,00	0,00	0,00	0,00	0,00	0,00	0,00	0,00	0,00	0,00	0,00	0,00
	TOTALE 2.04.01 U.P.B. 01 Iniziative innovative e di ricerca	0,00	0,00	0,00	0,00	0,00	0,00	0,00	0,00	0,00	0,00	0,00	0,00	0,00	0,00	0,00	0,00	0,00	0,00
	TOTALE 2.04.02 U.P.B. 02 Agrometeorologia																		
2.04.02.1.0	- attività centro agrometeorologico'	0,00	0,00	0,00	0,00	0,00	0,00	0,00	0,00	0,00	0,00	0,00	0,00	0,00	0,00	0,00	0,00	0,00	0,00
	TOTALE 2.04.02 U.P.B. 02 Agrometeorologia	0,00	0,00	0,00	0,00	0,00	0,00	0,00	0,00	0,00	0,00	0,00	0,00	0,00	0,00	0,00	0,00	0,00	0,00
	TOTALE 2.04 FUNZIONE OBIETTIVO 04 INNOVAZIONE, RICERCA ED AGROMETEREOLOGIA	0,00	0,00	0,00	0,00	0,00	0,00	0,00	0,00	0,00	0,00	0,00	0,00	0,00	0,00	0,00	0,00	0,00	0,00
	TOTALE 2.05 FUNZIONE OBIETTIVO 05 INTERVENTI NEL SETTORE FITOSANITARIO																		



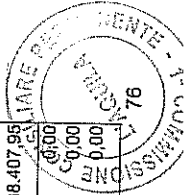
Conto Bilancio Spesa

Codice	Descrizione	Residui Presunti			Variazioni		Residui effettivi		Pagamenti			Rimasti da Pagare			Somme Impegnate			Differenza rispetto alle previsioni					
		Residui Comp.	Residui Casa	Iniziali di comp.	Variazioni +	Variazioni -	Definitive di comp.	Definitive di cassa	Da residui	Da competenza	Totale pagamenti	Da residui	Da competenza	Totale da Pagare	Da residui	Da competenza	Totale impegni	in +	in -	in +	in -		
	TOTALE 2.05.01 U.P.B. 01 Spese servizio fitosanitario																						
2.05.01.10	-Spese in conto capitale servizio fitosanitario			0,00	0,00	0,00	0,00	0,00	0,00	0,00	0,00	0,00	0,00	0,00	0,00	0,00	0,00	0,00	0,00	0,00	0,00	0,00	
				0,00	37.000,00	0,00	37.000,00	37.000,00	37.000,00	0,00	37.000,00	37.000,00	37.000,00	37.000,00	37.000,00	37.000,00	37.000,00	0,00	0,00	0,00	0,00	0,00	37.000,00
	TOTALE 2.05.01 U.P.B. 01 Spese servizio fitosanitario			0,00	0,00	0,00	0,00	0,00	0,00	0,00	0,00	0,00	0,00	0,00	0,00	0,00	0,00	0,00	0,00	0,00	0,00	0,00	
	TOTALE 2.05 FUNZIONE OBIETTIVO 05 INTERVENTI NEL SETTORE FITOSANITARIO			0,00	0,00	0,00	0,00	0,00	0,00	0,00	0,00	0,00	0,00	0,00	0,00	0,00	0,00	0,00	0,00	0,00	0,00	0,00	
	TOTALE 2.06 FUNZIONE OBIETTIVO 06 PROMOZIONE DEI PRODOTTI																						
	TOTALE 2.06.01 U.P.B. 01 Iniziative di promozione																						
2.06.01.10	Realizzazione strutture per la valorizzazione dei prodotti			0,00	0,00	0,00	0,00	0,00	0,00	0,00	0,00	0,00	0,00	0,00	0,00	0,00	0,00	0,00	0,00	0,00	0,00	0,00	
2.06.01.20	- Altre spese			0,00	0,00	0,00	0,00	0,00	0,00	0,00	0,00	0,00	0,00	0,00	0,00	0,00	0,00	0,00	0,00	0,00	0,00	0,00	
				0,00	0,00	0,00	0,00	0,00	0,00	0,00	0,00	0,00	0,00	0,00	0,00	0,00	0,00	0,00	0,00	0,00	0,00	0,00	
	TOTALE 2.06.01 U.P.B. 01 Iniziative di promozione			0,00	0,00	0,00	0,00	0,00	0,00	0,00	0,00	0,00	0,00	0,00	0,00	0,00	0,00	0,00	0,00	0,00	0,00	0,00	
	TOTALE 2.06 FUNZIONE OBIETTIVO 06 PROMOZIONE DEI PRODOTTI			0,00	0,00	0,00	0,00	0,00	0,00	0,00	0,00	0,00	0,00	0,00	0,00	0,00	0,00	0,00	0,00	0,00	0,00	0,00	
	TOTALE 2.08 FUNZIONE OBIETTIVO 08 PARTECIPAZIONI SOCIETARIE																						
	TOTALE 2.08.01 U.P.B. 01 Partecipazioni societarie																						
2.08.01.10	Quote di partecipazione a società e consorzi			0,00	0,00	0,00	0,00	0,00	0,00	0,00	0,00	0,00	0,00	0,00	0,00	0,00	0,00	0,00	0,00	0,00	0,00	0,00	
				0,00	0,00	0,00	0,00	0,00	0,00	0,00	0,00	0,00	0,00	0,00	0,00	0,00	0,00	0,00	0,00	0,00	0,00	0,00	
	TOTALE 2.08.01 U.P.B. 01 Partecipazioni societarie			0,00	0,00	0,00	0,00	0,00	0,00	0,00	0,00	0,00	0,00	0,00	0,00	0,00	0,00	0,00	0,00	0,00	0,00	0,00	



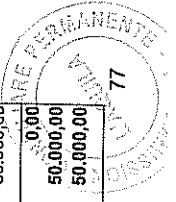
Conto Bilancio Spesa

Codice	Descrizione	Residui Presunti			Variazioni		Residui effettivi		Rimasti da Pagare			Somma impegnate			Differenza rispetto alle previsioni		
		Residui Comp.	Residui Casa	Iniziali di comp. Iniziali di cassa	Variazioni +	Variazioni -	Definitive di comp. Definitive di cassa	Da residui	Da competenza	Totale da Pagare	Da residui	Da competenza	Totale impegni	In +	In -	In +	In -
	TOTALE 2.08 FUNZIONE OBIETTIVO 08 PARTECIPAZIONI SOCIETARIE	0,00	0,00	0,00	0,00	0,00	0,00	0,00	0,00	0,00	0,00	0,00	0,00	0,00	0,00	0,00	0,00
	TOTALE 2.09 FUNZIONE OBIETTIVO 09 ASSISTENZA TECNICA																
	TOTALE 2.09.01 U.P.B. 01 Programma annuale di assistenza tecnica																
2.09.01.1.0	Acquisto attrezzi e macchine agricole a scopo tecnico	0,00	0,00	0,00	0,00	0,00	0,00	0,00	0,00	0,00	0,00	0,00	0,00	0,00	0,00	0,00	0,00
	TOTALE 2.09.01 U.P.B. 01 Programma annuale di assistenza tecnica	0,00	0,00	0,00	0,00	0,00	0,00	0,00	0,00	0,00	0,00	0,00	0,00	0,00	0,00	0,00	0,00
	TOTALE 2.09.02 U.P.B. 02 Altri interventi																
2.09.02.1.0	interventi nei comparti agricoli abruzzesi in conto capitale	15.694,04	0,00	15.694,04	0,00	0,00	0,00	0,00	0,00	0,00	0,00	0,00	0,00	0,00	0,00	0,00	0,00
	TOTALE 2.09.02 U.P.B. 02 Altri interventi	15.694,04	0,00	15.694,04	0,00	0,00	0,00	0,00	0,00	0,00	0,00	0,00	0,00	0,00	0,00	0,00	0,00
	TOTALE 2.09 FUNZIONE OBIETTIVO 09 ASSISTENZA TECNICA	15.694,04	0,00	15.694,04	0,00	0,00	0,00	0,00	0,00	0,00	0,00	0,00	0,00	0,00	0,00	0,00	0,00
	TOTALE 2.10 FUNZIONE OBIETTIVO 10 REALIZZAZIONE DI PROGETTI AFFIDATI DA TERZI																
	TOTALE 2.10.01 U.P.B. 01 Progetti affidati da terzi																
2.10.01.1.0	Progetto carta dei suoli	29.897,19	0,00	29.897,19	0,00	0,00	24.722,43	0,00	24.722,43	0,00	0,00	24.722,43	0,00	0,00	0,00	0,00	0,00
	TOTALE 2.10.01 U.P.B. 01 Progetti affidati da terzi	29.897,19	0,00	29.897,19	0,00	0,00	24.722,43	0,00	24.722,43	0,00	0,00	24.722,43	0,00	0,00	0,00	0,00	0,00
2.10.01.2.0	Rilevazioni statistiche RICA REA	59.598,00	0,00	59.598,00	0,00	0,00	38.407,95	0,00	38.407,95	0,00	0,00	38.407,95	0,00	0,00	0,00	0,00	0,00
	TOTALE 2.10.01 U.P.B. 01 Progetti affidati da terzi	89.495,19	0,00	89.495,19	0,00	0,00	63.130,38	0,00	63.130,38	0,00	0,00	63.130,38	0,00	0,00	0,00	0,00	0,00
2.10.01.3.0	progetto TWINNING Italia Slovenia'	0,00	0,00	0,00	0,00	0,00	0,00	0,00	0,00	0,00	0,00	0,00	0,00	0,00	0,00	0,00	0,00
	TOTALE 2.10 FUNZIONE OBIETTIVO 10 REALIZZAZIONE DI PROGETTI AFFIDATI DA TERZI	89.495,19	0,00	89.495,19	0,00	0,00	63.130,38	0,00	63.130,38	0,00	0,00	63.130,38	0,00	0,00	0,00	0,00	0,00



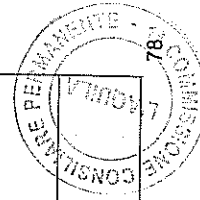
Conto Bilancio Spesa

Codice	Descrizione	Residui			Previsioni			Pagamenti			Rimasti da Pagare			Somme Impegnate			Differenza rispetto alle previsioni			
		Residui Comp.	Residui Casa	Residui Presunti	Variazioni		Residui effettivi definitive di comp. definitive di cassa	Da residui	Da competenza	Totale pagamenti	Da residui	Da competenza	Totale da Pagare	Da residui	Da competenza	Totale Impegni	In +	In -	In +	In -
					Variazioni +	Variazioni -														
2.10.01.4.0	-progetto Malta-Italia'			18.495,19	0,00	0,00	18.495,19	0,00	0,00	0,00	0,00	0,00	0,00	0,00	0,00	0,00	0,00	0,00	0,00	0,00
				0,00	0,00	0,00	0,00	0,00	0,00	0,00	0,00	0,00	0,00	0,00	0,00	0,00	0,00	0,00	0,00	0,00
2.10.01.5.0	-progetto GRISI'			18.495,19	0,00	0,00	18.495,19	0,00	0,00	0,00	0,00	0,00	0,00	0,00	0,00	0,00	0,00	0,00	0,00	0,00
				0,00	0,00	0,00	0,00	0,00	0,00	0,00	0,00	0,00	0,00	0,00	0,00	0,00	0,00	0,00	0,00	0,00
2.10.01.6.0	quota cofinanziamento in conto capitale progetti a carico Agenzia			0,00	0,00	0,00	0,00	0,00	0,00	0,00	0,00	0,00	0,00	0,00	0,00	0,00	0,00	0,00	0,00	0,00
				0,00	0,00	0,00	0,00	0,00	0,00	0,00	0,00	0,00	0,00	0,00	0,00	0,00	0,00	0,00	0,00	0,00
2.10.01.7.0	Progetto 1° censimento piante monumentali olivo			5.000,00	0,00	0,00	5.000,00	0,00	0,00	0,00	0,00	0,00	5.000,00	0,00	0,00	5.000,00	0,00	0,00	0,00	0,00
				0,00	0,00	0,00	0,00	0,00	0,00	0,00	0,00	0,00	0,00	0,00	0,00	0,00	0,00	0,00	0,00	0,00
2.10.01.10.0	Progetto zone vulnerabili da nitrati di origine agricola			0,00	0,00	0,00	0,00	0,00	0,00	0,00	0,00	0,00	0,00	0,00	0,00	0,00	0,00	0,00	0,00	0,00
				0,00	0,00	0,00	0,00	0,00	0,00	0,00	0,00	0,00	0,00	0,00	0,00	0,00	0,00	0,00	0,00	0,00
	TOTALE 2.10.01 U.P.B. 01 Progetti affidati da terzi			112.990,38	0,00	0,00	112.990,38	0,00	44.860,00	68.130,38	0,00	68.130,38	0,00	38.000,00	38.000,00	68.130,38	0,00	0,00	0,00	0,00
				0,00	0,00	0,00	0,00	0,00	0,00	0,00	0,00	0,00	0,00	0,00	0,00	0,00	0,00	0,00	0,00	0,00
	TOTALE 2.10 FUNZIONE OBIETTIVO 10 REALIZZAZIONE DI PROGETTI AFFIDATI DA TERZI			112.990,38	0,00	0,00	112.990,38	0,00	44.860,00	106.130,38	0,00	106.130,38	0,00	38.000,00	38.000,00	106.130,38	0,00	0,00	0,00	106.130,38
				0,00	0,00	0,00	0,00	0,00	0,00	0,00	0,00	0,00	0,00	0,00	0,00	0,00	0,00	0,00	0,00	0,00
	TOTALE 2.12 FUNZIONE OBIETTIVO 12 FONDI DI RISERVA CONTO CAPITALE			0,00	0,00	0,00	0,00	0,00	0,00	0,00	0,00	0,00	0,00	0,00	0,00	0,00	0,00	0,00	0,00	0,00
				0,00	0,00	0,00	0,00	0,00	0,00	0,00	0,00	0,00	0,00	0,00	0,00	0,00	0,00	0,00	0,00	0,00
	TOTALE 2.12.01 U.P.B. 01 Fondo di riserva per spese obbligatorie in conto capitale			0,00	0,00	0,00	0,00	0,00	0,00	0,00	0,00	0,00	0,00	0,00	0,00	0,00	0,00	0,00	0,00	0,00
				0,00	0,00	0,00	0,00	0,00	0,00	0,00	0,00	0,00	0,00	0,00	0,00	0,00	0,00	0,00	0,00	0,00
	TOTALE 2.12.02 U.P.B. 02 Fondo di riserva per le spese imprevidite in conto capitale			0,00	0,00	0,00	0,00	0,00	0,00	0,00	0,00	0,00	0,00	0,00	0,00	0,00	0,00	0,00	0,00	0,00
				0,00	0,00	0,00	0,00	0,00	0,00	0,00	0,00	0,00	0,00	0,00	0,00	0,00	0,00	0,00	0,00	0,00
2.12.02.1.0	Fondo di riserva per le spese imprevidite in conto capitale			0,00	0,00	0,00	0,00	0,00	0,00	0,00	0,00	0,00	0,00	0,00	0,00	0,00	0,00	0,00	0,00	0,00
				0,00	0,00	0,00	0,00	0,00	0,00	0,00	0,00	0,00	0,00	0,00	0,00	0,00	0,00	0,00	0,00	0,00
	TOTALE 2.12.02 U.P.B. 02 Fondo di riserva per le spese imprevidite in conto capitale			0,00	0,00	0,00	0,00	0,00	0,00	0,00	0,00	0,00	0,00	0,00	0,00	0,00	0,00	0,00	0,00	0,00
				0,00	0,00	0,00	0,00	0,00	0,00	0,00	0,00	0,00	0,00	0,00	0,00	0,00	0,00	0,00	0,00	0,00




Conto Bilancio Spesa

Codice	Descrizione	Residui			Previsioni			Pagamenti			Rimasti da Pagare			Somme impegnate			Differenza rispetto alle previsioni			
		Comp.	Cassa	Residui Presunti	Variazioni		Residui effettivi	Da residui	Da competenza	Totale da Pagare	Da residui	Da competenza	Totale da Pagare	Da residui	Da competenza	Totale impegnati	In +	In -	In +	In -
					Variazioni +	Variazioni -														
	TOTALE 2.12.03 U.P.B. 03 Fondo di riserva per la reiscrizione residui perenti conto capitale																			
2.12.03.1.0	Fondo di riserva per la reiscrizione residui perenti conto capitale			0,00	0,00	0,00	0,00	0,00	0,00	0,00	0,00	0,00	0,00	0,00	0,00	0,00	0,00	0,00	0,00	0,00
				8.697,42	0,00	8.697,42	0,00	8.697,42	0,00	0,00	0,00	0,00	0,00	0,00	0,00	0,00	0,00	0,00	8.697,42	0,00
	TOTALE 2.12.03 U.P.B. 03 Fondo di riserva per la reiscrizione residui perenti conto capitale			0,00	0,00	8.697,42	0,00	8.697,42	0,00	0,00	0,00	0,00	0,00	0,00	0,00	0,00	0,00	0,00	8.697,42	0,00
	TOTALE 2.12.04 U.P.B. 04 Fondo di riserva per le autorizzazioni di cassa in conto capitale																			
2.12.04.1.0	Fondo di riserva per le autorizzazioni di cassa in conto capitale			0,00	0,00	0,00	0,00	0,00	0,00	0,00	0,00	0,00	0,00	0,00	0,00	0,00	0,00	0,00	0,00	0,00
				0,00	0,00	0,00	0,00	0,00	0,00	0,00	0,00	0,00	0,00	0,00	0,00	0,00	0,00	0,00	0,00	0,00
	TOTALE 2.12.04 U.P.B. 04 Fondo di riserva per le autorizzazioni di cassa in conto capitale			0,00	0,00	0,00	0,00	0,00	0,00	0,00	0,00	0,00	0,00	0,00	0,00	0,00	0,00	0,00	0,00	0,00
	TOTALE 2.12.05 U.P.B. 05 Fondo rischi su crediti																			
2.12.05.1.0	Fondo rischi su crediti			0,00	0,00	0,00	0,00	0,00	0,00	0,00	0,00	0,00	0,00	0,00	0,00	0,00	0,00	0,00	0,00	0,00
				5.000.000,00	0,00	5.000.000,00	0,00	5.000.000,00	0,00	0,00	0,00	0,00	0,00	0,00	0,00	0,00	0,00	0,00	5.000.000,00	0,00
	TOTALE 2.12.05 U.P.B. 05 Fondo rischi su crediti			0,00	0,00	5.000.000,00	0,00	5.000.000,00	0,00	0,00	0,00	0,00	0,00	0,00	0,00	0,00	0,00	0,00	5.000.000,00	0,00
	TOTALE 2.12 FUNZIONE OBIETTIVO 12 FONDI DI RISERVA CONTO CAPITALE			0,00	0,00	1.439.686,56	0,00	1.439.686,56	0,00	0,00	0,00	0,00	0,00	0,00	0,00	0,00	0,00	0,00	1.439.686,56	0,00
				5.108.697,42	0,00	5.108.697,42	0,00	5.108.697,42	0,00	0,00	0,00	0,00	0,00	0,00	0,00	0,00	0,00	0,00	5.108.697,42	0,00
	TOTALE 2 TITOLO 2 SPESE IN CONTO CAPITALE			1.439.686,56	0,00	1.439.686,56	0,00	1.439.686,56	0,00	0,00	0,00	0,00	0,00	0,00	0,00	0,00	0,00	0,00	1.439.686,56	0,00
				5.133.697,42	75.000,00	5.208.697,42	0,00	5.208.697,42	0,00	0,00	0,00	0,00	0,00	0,00	0,00	0,00	0,00	0,00	5.133.697,42	75.000,00
	TOTALE 3 TITOLO 3 GESTIONE DEL DEBITO			1.564.686,56	75.000,00	1.639.686,56	0,00	1.639.686,56	0,00	0,00	0,00	0,00	0,00	0,00	0,00	0,00	0,00	0,00	1.564.686,56	75.000,00
	TOTALE 3.13 FUNZIONE OBIETTIVO 13 Gestione del debito																			
	TOTALE 3.13-01 U.P.B. 01 Gestione del debito																			




Conto Bilancio Spesa

Codice	Descrizione	Previsioni				Pagamenti			Rimasti da Pagare			Somme Impagnate			Differenza rispetto alle previsioni		
		Residui Presunti		Variazioni		Residui effettivi Definitivi di comp. Definitivi di cassa	Da residui Da competenza Totale da Pagare	Da residui Da competenza Totale da Pagare	Da residui Da competenza Totale Impagni	Da residui Da competenza Totale da Pagare	Da residui Da competenza Totale Impagni	In + In - In *	In + In - In *	In + In - In *			
		Comp.	Cassa	Variazioni +	Variazioni -										In +	In -	In *
3.1301.10	Rimborso mutui in conto interessi	0,00	0,00	0,00	0,00	0,00	0,00	0,00	0,00	0,00	0,00	0,00	0,00	0,00	0,00	0,00	0,00
3.1301.20	Rimborso mutui in conto capitale	0,00	0,00	0,00	0,00	0,00	0,00	0,00	0,00	0,00	0,00	0,00	0,00	0,00	0,00	0,00	0,00
3.1301.30	- Oneri derivanti da garanzie fidejussorie	0,00	0,00	0,00	0,00	0,00	0,00	0,00	0,00	0,00	0,00	0,00	0,00	0,00	0,00	0,00	0,00
3.1301.40	- Rimborso quota capitale alla Cassa per la proprietà coltivatrice delle rate di ammortamento dei mutui	170.000,00	170.000,00	0,00	0,00	170.000,00	118.020,88	0,00	0,00	118.020,88	0,00	0,00	118.020,88	0,00	0,00	0,00	51.979,12
	TOTALE 3.13-01 U.P.B. 01 Gestione del debito	170.000,00	170.000,00	0,00	0,00	170.000,00	118.020,88	0,00	0,00	118.020,88	0,00	0,00	118.020,88	0,00	0,00	0,00	51.979,12
	TOTALE 3.13 FUNZIONE OBIETTIVO 13 Gestione del debito	170.000,00	170.000,00	0,00	0,00	170.000,00	118.020,88	0,00	0,00	118.020,88	0,00	0,00	118.020,88	0,00	0,00	0,00	51.979,12
	TOTALE 3 TITOLO 3 GESTIONE DEL DEBITO	170.000,00	170.000,00	0,00	0,00	170.000,00	118.020,88	0,00	0,00	118.020,88	0,00	0,00	118.020,88	0,00	0,00	0,00	51.979,12
	TOTALE 4 TITOLO 4 CONTABILITA' SPECIALI																
	TOTALE 4.14 FUNZIONE OBIETTIVO 14 Contabilità speciali																
	TOTALE 4.14.01 U.P.B. 01 Ritenute al personale																
4.14.01.10	- Ritenute previdenziali e assistenziali	1.500.000,00	1.500.000,00	0,00	0,00	1.500.000,00	868.750,12	0,00	0,00	868.750,12	0,00	0,00	869.037,17	0,00	0,00	0,00	630.962,83
4.14.01.20	- Ritenute erariali	2.700.000,00	2.700.000,00	0,00	0,00	2.700.000,00	279.187,97	0,00	0,00	279.187,97	0,00	0,00	278.347,97	0,00	0,00	0,00	840,00
4.14.01.30	- Altre ritenute al personale per conto di terzi	200.000,00	200.000,00	0,00	0,00	200.000,00	253,81	0,00	0,00	253,81	0,00	0,00	253,81	0,00	0,00	0,00	33.359,57
	TOTALE 4.14.01 U.P.B. 01 Ritenute al personale	4.400.000,00	4.400.000,00	0,00	0,00	4.400.000,00	279.732,96	0,00	0,00	279.732,96	0,00	0,00	280.336,84	0,00	0,00	0,00	1.099.695,48
	TOTALE 4.14 FUNZIONE OBIETTIVO 14 Contabilità speciali	4.400.000,00	4.400.000,00	0,00	0,00	4.400.000,00	279.732,96	0,00	0,00	279.732,96	0,00	0,00	280.336,84	0,00	0,00	0,00	1.099.695,48
	TOTALE 4.14.01 U.P.B. 01 Ritenute al personale	4.400.000,00	4.400.000,00	0,00	0,00	4.400.000,00	279.732,96	0,00	0,00	279.732,96	0,00	0,00	280.336,84	0,00	0,00	0,00	1.099.695,48



Conto Bilancio Spesa

Codice	Descrizione	Residui Presuppl			Variazioni		Pravisioni		Residui effettivi		Pagamenti		Rimasti da Pagare		Somme Impegnate		Differenza rispetto alle previsioni				
		Residui Comp.	Residui Camp.	Residui Cassa	Variazioni +	Variazioni -	Definitive di comp.	Definitive di cassa	Da residui	Da competenza	Totale pagamenti	Da residui	Da competenza	Totale da Pagare	Da residui	Da competenza	Totale Impegni	In +	In -	In -	
		Iniziali di comp.	Iniziali di comp.	Iniziali di cassa																	
	TOTALE 4.14.02 U.P.B. 02 Altre partite di giro																				
4.14.02.1.0	- Costituzione fondo economale, carte aziendali e funzionari delegati	0,00	85.000,00	85.000,00	0,00	0,00	0,00	0,00	0,00	0,00	32.200,00	0,00	0,00	0,00	32.200,00	0,00	0,00	0,00	0,00	52.800,00	52.800,00
4.14.02.2.0	- Restituzione depositi cauzionali	0,00	5.000,00	5.000,00	0,00	0,00	0,00	0,00	0,00	1.860,00	1.860,00	106,00	106,00	0,00	1.966,00	0,00	0,00	0,00	0,00	3.034,00	3.140,00
4.14.02.3.0	- Anticipazione spese per missioni dipendenti	0,00	200.000,00	200.000,00	0,00	0,00	0,00	0,00	0,00	23.309,50	23.309,50	0,00	0,00	0,00	23.309,50	0,00	0,00	0,00	0,00	176.690,50	176.690,50
4.14.02.4.0	- Depositi cauzionali per spese contrattuali	2.746,26	25.000,00	27.746,26	0,00	0,00	0,00	0,00	0,00	0,00	0,00	2.746,26	2.746,26	0,00	0,00	0,00	0,00	0,00	0,00	25.000,00	27.746,26
4.14.02.5.0	Restituzione a terzi di somme incassate per loro conto	136.139,78	500.000,00	636.139,78	0,00	0,00	39.862,00	0,00	0,00	4.837,20	631,32	91.440,58	1.073,06	92.513,64	96.277,78	1.704,38	97.982,16	0,00	0,00	498.295,62	590.809,26
4.14.02.6.0	- Altre partite di giro	20.000,00	1.800.000,00	1.820.000,00	0,00	0,00	20.000,00	0,00	0,00	0,00	95.891,83	3.711,83	3.711,83	0,00	99.603,66	0,00	0,00	0,00	0,00	1.700.396,34	1.704.108,17
4.14.02.7.0	versamento al tesoro delle rate di riscatto terreni ed opere ex legge 386/76	70.758,42	15.000,00	85.758,42	8.298,30	0,00	0,00	0,00	0,00	0,00	0,00	78.831,98	8.296,17	87.128,15	78.831,98	8.296,17	87.128,15	0,00	0,00	6.703,83	93.831,98
4.14.02.8.0	versamento fondo di liquidazione al personale dipendente	7.450.000,00	700.000,00	8.150.000,00	514.556,84	0,00	0,00	0,00	0,00	323.720,01	0,00	7.640.836,83	608.159,22	8.248.996,05	7.964.556,84	608.159,22	8.572.716,06	0,00	0,00	91.840,78	3.850.137,65
	TOTALE 4.14.02 U.P.B. 02 Altre partite di giro	7.879.644,46	3.330.000,00	11.209.644,46	522.855,14	0,00	59.862,00	0,00	0,00	328.557,21	153.892,65	7.813.855,65	621.346,28	8.435.201,93	8.142.412,85	775.238,93	8.917.651,79	0,00	0,00	2.554.761,07	6.499.263,82
	TOTALE 4.14 FUNZIONE OBIETTIVO 14 Contabilità speciali	7.879.644,46	7.730.000,00	15.609.644,46	804.215,16	0,00	59.862,00	0,00	0,00	608.289,57	3.453.809,52	7.814.460,13	621.633,93	8.436.094,06	8.422.749,70	4.075.543,45	12.498.293,15	0,00	0,00	1.247,92	3.654.456,55
	TOTALE 4 TITOLO 4 CONTABILITA' SPECIALI	7.879.644,46	7.730.000,00	15.609.644,46	804.215,16	0,00	59.862,00	0,00	0,00	608.289,57	3.453.809,52	7.814.460,13	621.633,93	8.436.094,06	8.422.749,70	4.075.543,45	12.498.293,15	0,00	0,00	1.247,92	3.654.456,55



Conto Bilancio Spesa

Codice	Descrizione	Residui			Praviazioni			Pagamenti			Rimasti da Pagare			Somme impegnate			Differenza rispetto alle previsioni		
		Residui Presunti	Residui effettivi		Variazioni		Da residui	Da competenza	Totale da Pagare	Da residui	Da competenza	Totale da Pagare	Da residui	Da competenza	Totale impegnati	In +	In -	In +	In -
			Comp.	Cassa	Definitive di comp.	Definitive di cassa													
	Riepilogo delle spese per TITOLO																		
	TITOLO 1 : PARTE CORRENTE	7.313.067,55		671.546,53	778.337,66	7.206.276,42	415.1907,73	2.915.109,41	7.087.017,14	0,00	0,00	7.087.017,14	0,00	0,00	0,00	139.259,28	0,00	139.259,28	0,00
		17.515.606,06		6.320.769,49	3.732.000,00	20.104.375,55	16.600.434,07	3.102.863,26	19.703.297,33	0,00	0,00	19.703.297,33	0,00	0,00	0,00	401.078,22	0,00	401.078,22	0,00
		24.228.673,61		6.679.484,14	4.194.145,74	26.714.072,01	20.752.341,80	6.017.972,67	26.770.314,47	0,00	0,00	26.770.314,47	0,00	0,00	0,00	5.961.670,21	0,00	5.961.670,21	0,00
	TITOLO 2 : SPESE IN CONTO CAPITALE	1.439.686,56		0,00	140.790,58	1.298.895,98	525.285,49	773.610,49	1.298.895,98	0,00	0,00	1.298.895,98	0,00	0,00	0,00	0,00	0,00	0,00	0,00
		5.133.697,42		75.000,00	0,00	5.208.697,42	789,00	99.211,00	100.000,00	0,00	0,00	100.000,00	0,00	0,00	0,00	5.108.697,42	0,00	5.108.697,42	0,00
		1.564.686,56		75.000,00	140.790,58	1.498.895,98	526.074,49	872.821,49	1.398.895,98	0,00	0,00	1.398.895,98	0,00	0,00	0,00	972.821,49	0,00	972.821,49	0,00
	TITOLO 3 : GESTIONE DEL DEBITO	0,00		0,00	0,00	0,00	0	0,00	0,00	0,00	0,00	0,00	0,00	0,00	0,00	0,00	0,00	0,00	0,00
		170.000,00		0,00	0,00	170.000,00	118.020,88	0,00	118.020,88	0,00	0,00	118.020,88	0,00	0,00	0,00	51.979,12	0,00	51.979,12	0,00
		170.000,00		0,00	0,00	170.000,00	118.020,88	0,00	118.020,88	0,00	0,00	118.020,88	0,00	0,00	0,00	51.979,12	0,00	51.979,12	0,00
	TITOLO 4 : CONTABILITA' SPECIALI	7.679.644,46		804.215,16	59.862,00	8.423.997,62	608.289,57	7.814.460,13	8.422.749,70	0,00	0,00	8.422.749,70	0,00	0,00	0,00	1.247,92	0,00	1.247,92	0,00
		7.730.000,00		0,00	0,00	7.730.000,00	3.453.909,52	621.633,93	4.075.543,45	0,00	0,00	4.075.543,45	0,00	0,00	0,00	3.654.456,55	0,00	3.654.456,55	0,00
		13.409.644,46		8.073,56	2.036.004,34	11.381.713,68	4.062.199,09	8.436.094,06	12.498.293,15	0,00	0,00	12.498.293,15	0,00	0,00	0,00	7.319.514,59	0,00	7.319.514,59	0,00
	TOTALE	16.432.398,57		1.475.761,69	978.990,24	16.929.170,02	5.285.482,79	11.503.180,03	16.788.662,82	0,00	0,00	16.788.662,82	0,00	0,00	0,00	140.507,20	0,00	140.507,20	0,00
		30.549.303,48		6.395.769,49	3.732.000,00	33.213.072,97	20.173.153,47	3.823.708,19	23.996.861,66	0,00	0,00	23.996.861,66	0,00	0,00	0,00	9.216.211,31	0,00	9.216.211,31	0,00
		39.373.004,63		6.762.557,70	6.370.940,66	39.764.621,67	25.458.636,26	15.326.888,22	40.785.524,48	0,00	0,00	40.785.524,48	0,00	0,00	0,00	14.305.985,41	0,00	14.305.985,41	0,00
	Disavanzo di amministrazione utilizzato					0,00													
	TOTALE GENERALE	16.432.398,57		1.475.761,69	978.990,24	16.929.170,02	5.285.482,79	11.503.180,03	16.788.662,82	0,00	0,00	16.788.662,82	0,00	0,00	0,00	140.507,20	0,00	140.507,20	0,00
		30.549.303,48		6.395.769,49	3.732.000,00	33.213.072,97	20.173.153,47	3.823.708,19	23.996.861,66	0,00	0,00	23.996.861,66	0,00	0,00	0,00	9.216.211,31	0,00	9.216.211,31	0,00
		39.373.004,63		6.762.557,70	6.370.940,66	39.764.621,67	25.458.636,26	15.326.888,22	40.785.524,48	0,00	0,00	40.785.524,48	0,00	0,00	0,00	14.305.985,41	0,00	14.305.985,41	0,00



CONTO GENERALE DEL PATRIMONIO



L'art.39 della L.R. n.3/2002 dispone che il rendiconto generale comprende il conto del bilancio e il conto generale del patrimonio e dimostra i risultati di gestione.

Nelle more della piena attuazione della nuova legge regionale ed in attesa del regolamento regionale che definisca, tra l'altro, anche i modelli e i prospetti di rendicontazione, è opportuno, così come operato dalla Regione, seguire anche le norme in materia del rendiconto generale della L.R.81/77.

La norma prevede, a tal proposito, che il rendiconto generale della Regione è costituito dalla nota illustrativa preliminare, dal conto finanziario e dal conto del patrimonio, il conto del patrimonio indica, ai sensi dell'art.71, le attività e le passività finanziarie, i beni mobili ed immobili, ogni altra attività e passività, nonché le poste rettificative.

Pertanto l'impostazione del rendiconto patrimoniale, tende ad allinearsi, così come previsto dalla vigente normativa a quello regionale, seppure la nuova normativa, in attesa del regolamento attuativo, non risulta pienamente applicabile.

I valori delle attività e passività finanziarie al 31.12.2010, sono coincidenti con i dati indicati nel conto finanziario

- i residui attivi sono pari a	€ 5.879.002,53
- i residui passivi sono pari a	€ 15.326.888,22
- il fondo cassa è pari a	€ 9.786.197,27

Per maggior chiarezza, a seguito della nuova impostazione, per la consistenza dei beni dell'Agenzia, si è fatto riferimento ai relativi inventari, indicando le variazioni intervenute nel corso dell'esercizio finanziario.

Beni Mobili

La consistenza dei beni mobili, ha prodotto al termine dell'esercizio un incremento di € 46.299,89 conseguente agli acquisti.

Beni immobili


La consistenza degli immobili non ha subito variazioni.

Partecipazioni societarie

Le immobilizzazioni consistenti in partecipazioni in imprese controllate o collegate sono state valutate, ottemperando alle indicazioni fornite in merito dal collegio sindacale, con il criterio previsto dal quarto comma dell'art.2426 cc, per l'importo pari alla corrispondente sezione del patrimonio netto risultante dall'ultimo bilancio delle imprese medesime. Per l'anno in corso la consistenza al 31.12.2010 è stata riportata nella voce "Partecipazioni Societarie".




CONSISTENZA DEI BENI IMMOBILI AL 31.12.2010




RIEPILOGO BENI IMMOBILI

N.	ATTIVO CLASSIFICAZIONE PATRIMONIALE NATURA DEGLI IMMOBILI	VALORI RIFERITI ANNO 2009	VARIAZIONI 2010		TOTALE VALORI al 31.12.2010	AMMORTAMENTI					VALORE RESIDUO	
			CARICO	SCARICO		Tot. Ammortam. 2009	Scarico Es. 2010	Tot. Amm. Prec.	%	Amm. 2010		Totale Ammort. al 31.12.2010
		1	2	3	4	5	6	7		8	9	10
					(1 + 2) o (1 - 3)			(5 - 6)			(7 + 8)	(4 - 9)
	FABBRICATI URBANI OPERE DI CARATTERE CIVILE											
1	Fabbricato Palazzo Ex Torlonia	247.409,45	0,00	0,00	247.409,45	187.430,50		187.430,50		4.948,18	192.378,68	55.030,77
2	Fabbricato Nuova sede Piazza Torlonia	624.200,17	0,00	0,00	624.200,17	247.037,86		247.037,86		12.484,01	259.521,87	364.678,30
3	Fabbricato ufficio L'Aquila	152.354,79	0,00	0,00	152.354,79	73.078,69		73.078,69		3.047,10	76.125,79	76.229,00
4	Sede Cooperativa Fucino Est - Gioia dei Marsi	7.192,33	0,00	0,00	7.192,33	7.192,32		7.192,32		0,00	7.192,32	0,01
5	Fabbricati Borgo Trasacco - Inv. 6718	1.511,47	0,00	0,00	1.511,47	543,96		543,96		30,24	574,20	937,27
6	Casa di Guardia San Benedetto dei Marsi - Inv. 6726	240.670,25	0,00	0,00	240.670,25	23.932,39		23.932,39		4.813,40	28.745,79	211.924,46
7	Fabbricati vari Strada 11 - Inv. 6727	278,78	0,00	0,00	278,78	100,36		100,36		5,57	105,93	172,85
8	Casa di Guardia Strada 18 Cerchio - Inv. 6725	191,46	0,00	0,00	191,46	68,88		68,88		3,83	72,71	118,75
9	Scuola IPSA San Benedetto dei Marsi - Inv. 6724	2.639,10	0,00	0,00	2.639,10	944,32		944,32		49,90	994,22	1.644,88
10	Sede Segr. IPSA Avezzano - Via Albense - Inv. 6721	1.977,05	0,00	0,00	1.977,05	711,96		711,96		39,55	751,51	1.225,54
11	Fabbricati in Comune di Luco dei Marsi - Inv. 6720	350,15	0,00	0,00	350,15	126,37		126,37		7,00	133,37	216,78
12	Fabbricati Borgo Strada 14 Celano - Inv. 6719	3.254,29	0,00	0,00	3.254,29	1.260,66		1.260,66		65,09	1.325,75	1.928,54
13	Ex Pollaio Caruscino - Avezzano	8.071,64	0,00	0,00	8.071,64	8.071,63		8.071,63		0,00	8.071,63	0,01
14	Fabbricati in località Trara Avezzano - Inv. 6717	123,94	0,00	0,00	123,94	44,63		44,63		2,58	47,11	76,83




N.	ATTIVO CLASSIFICAZIONE PATRIMONIALE NATURA DEGLI IMMOBILI	VALORI RIFERITI ANNO 2009	VARIAZIONI 2010		TOTALE VALORI al 31.12.2010	AMMORTAMENTI						VALORE RESIDUO
			CARICO	SCARICO		Tot. Ammortam. 2009	Scarico Es. 2010	Tot. Amm. Prec.	%	Amm. 2010	Totale Ammort. al 31.12.2010	
15	Fabbricati Borgo Via Nuova Avezzano - Inv. 6716	1.915,03	0,00	0,00	1.915,03	689,49		689,49		38,31	727,80	1.187,23
16	Fabbricati Borgo rurale Ottomila Celano - Inv. 6714	17.628,84	0,00	0,00	17.628,84	6.340,73		6.340,73		347,71	6.688,44	10.940,40
17	Fabbricato Magazzino Borgo Via Nuova v. chiesa	98.127,68	0,00	0,00	98.127,68	23.555,58		23.555,58		1.962,56	25.518,14	72.609,54
18	Fabbricato Casa di guardia - Ottomila	51.919,15	0,00	0,00	51.919,15	14.459,00		14.459,00		1.038,39	15.778,90	36.421,76
19	Fabbricato Casa di guardia - Incile	36.007,38	0,00	0,00	36.007,38	10.058,75		10.058,75		720,15	10.778,90	25.228,48
20	Fabbricato magazzino Parco ARSSA - Museo -	400.995,55	0,00	0,00	400.995,55	96.418,34		96.418,34		8.019,91	104.438,25	296.557,30
21	Fabbricato magazzino officina - Via Nuova	265.900,27	0,00	0,00	265.900,27	63.089,59		63.089,59		5.318,01	68.407,60	197.492,67
22	Fabbricato Palazzina Presidente Parco ARSSA	110.478,62	0,00	0,00	110.478,62	21.060,20		21.060,20		2.209,57	23.269,77	87.208,85
23	Fabbricato garage Parco ARSSA	78.428,73	0,00	0,00	78.428,73	15.685,75		15.685,75		1.568,57	17.254,32	61.174,42
24	Fabbricato magazzino Via Nuova (servizio agrario)	194.693,23	0,00	0,00	194.693,23	38.672,69		38.672,69		3.893,86	42.566,55	152.126,68
25	Fabbricato ex stalle	41.859,14	0,00	0,00	41.859,14	5.973,36		5.973,36		837,19	6.810,55	35.048,59
26	Fabbricato ex Polizia Via Roma	801.070,77	0,00	0,00	801.070,77	86.566,46		86.566,46		16.021,41	102.587,87	698.482,90
27	Fabbricato uso uffici Centro agro alimentare Cepacatti - Mof	3.100.000,00	0,00	0,00	3.100.000,00	124.000,00		124.000,00		62.000,00	186.000,00	2.914.000,00
28	Ex Essiccatoio Strada 46 Avezzano	223.566,68	0,00	0,00	223.566,68	42.400,59		42.400,59		4.378,47	46.779,06	176.787,62
29	Enopolio di Pratola Peligna	430.492,47	0,00	0,00	430.492,47	95.832,46		95.832,46		8.609,86	104.442,32	326.050,15
	TOTALE GENERALE	7.143.308,41	0,00	0,00	7.143.308,41	1.195.347,52		1.195.347,52		142.460,32	1.337.807,84	5.805.500,57



CONSISTENZA BENI MOBILI AL 31.12.2010

RIEPILOGO BENI MOBILI



CATEG	DESCRIZIONE	VALORE BENI			AMMORTAMENTI			SCARICHI ANNO 2004				VALORE BENI AL 31.12.2010	TOTALE AMMORT. AL 31.12.2010	RESIDUI AL 31.12.2010	
		VALORI BENI AL 01.01.2010	CARICO ANNO 2010	TOTALE CARICO	TOTALE AL 01.01.2010	ANNO 2010	TOTALE AMMORT.	VALORE INIZIALE	IMPORTO AMMORT.	VALORE RESIDUO	7				8
		1	2	3	4	5	6	7				(7-8)	(3-7)	(6-8)	(10-11)
				(1+2)		(4+5)									
I	mobili ufficio	868.551,94	1.078,80	869.630,74	814.546,67	21.696,84	836.243,51	1.000,58	1.000,51	0,07	0,07	0,07	868.630,16	835.243,00	33.387,16
II	macchine ufficio	489.457,06	0,00	489.457,06	476.457,92	9.169,58	485.627,50	5.536,78	5.536,75	0,03	0,03	0,03	483.920,31	480.090,75	3.829,56
IX	beni informatici	1.905.092,83	27.772,48	1.932.865,31	1.694.912,11	110.028,30	1.804.940,41	0,00	0,00	-	-	-	1.932.865,31	1.804.940,41	127.924,90
III	oggetti di corredo	106.185,99	90,00	106.275,99	106.002,73	220,18	106.222,91	544,10	544,08	0,02	0,02	0,02	105.731,89	105.678,83	53,06
IV	strumenti tecnici	2.186.501,71	23.596,08	2.210.097,79	1.893.848,33	163.471,29	2.057.319,62	0,00	0,00	-	-	-	2.210.097,79	2.057.319,62	152.778,17
V	automezzi	866.619,00	0,00	866.619,00	766.272,43	58.018,69	824.291,12	57.313,83	57.313,77	0,06	0,06	0,06	809.305,17	766.977,35	42.327,82
VI	macchine ed attrezzi agricoli	1.257.453,93	0,00	1.257.453,93	1.232.873,65	12.482,91	1.245.356,56	1348,64	1.348,63	0,01	0,01	0,01	1.256.105,29	1.244.007,93	12.097,36
VII	trattori agricoli	292.737,36	0,00	292.737,36	292.736,90	0,00	292.736,90	3.403,06	3.403,05	0,01	0,01	0,01	289.334,30	289.333,85	0,45
VIII	beni vari	497.216,68	843,99	498.060,67	497.005,08	627,78	497.632,86	0,00	0,00	-	-	-	498.060,67	497.632,86	427,81
	TOTALE	8.469.816,50	53.381,35	8.523.197,85	7.774.655,82	375.715,57	8.150.371,39	69.146,99	69.146,79	0,20	0,20	0,20	8.454.050,89	8.081.224,60	372.826,29

1) Carico dalla bolletta n. 1 alla bolletta n. n°15

2) Scarico dalla bolletta n. 1 alla bolletta n. n°2

BOLLETTE

SCARICHI

ACQUISTI:

Cat. II-	III-IV-IX	€	52.537,36
Cat. V	€	0,00	
Cat. VI-	VII-VIII	€	843,99
TOTALE			53.381,35

ENTRATE: Cap. 48

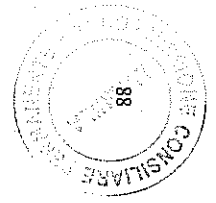
Cat. II-II-III-IV-IX	€	0,00
Cat. V	€	0
Cat. VI-	€	0,00
TOTALE		0,00

Cat. II-II-III-IV-IX	€	7.081,46	Valore iniziale
Cat. V	€	57.313,83	
Cat. VI-VII-VIII	€	4.751,70	
TOTALE		69.146,99	


RESIDUI

Cat. II-II-III-IV-IX	€	317.972,85
Cat. V	€	42.327,82
Cat. VI-VII-VIII	€	12.525,62
TOTALE		372.826,29

Ammortamenti	7.081,34
Residui	0,12
	0,06
	0,02
TOTALE	69.146,79



ELENCO PARTECIPAZIONI SOCIETARIE



Ragione Sociale	Misura della partecipazione	Capitale versato e/o fondo consortile	Patrimonio netto	valore quota ARSSA Codice Civile	Valore della produzione	Costo della produzione	Risultato di esercizio	NOTE
Eurobic Abruzzo e Molise	5,25%	571.588,00	382.329,00	20.072,00	959.995,00	1.021.526	-105.076,00	2010
CO.T.I.R S.r.l.	62%	10.000,00	89.417,00	55.438,00	1.538.152,00	1.571.293	-106.795,00	2009
CRIVEA S.a.r.l.	51%	41.440,00	103.580,00	52.825,00	99.867,00	99.407,00	22,00	2010
Ente Fiera di Lanciano	38%	2.078.223,00	-	-28.383,00	810.116,00	919.166,00	-87.672,00	2010
CRAB	36,73%	1.321.799,87	38.479,99	14.134,00	1.265.782,00	1.861.176,00	-539.898,00	2010
Centro Agro-alimentare "La Valle della Pescara"	77,40%	15.372.773,00	14.072.323,00	10.891.978,00	1.095.609,00	2.211.687,00	-1.300.448,00	2010
Consorzio di Ricerca per l'Innovazione Tecnologica, la Qualità e la Sicurezza degli Alimenti S.c.r.l.	16%	70.000,00	73.588,00	11.774,00	39.919,00	37.361,00	3.382,00	2009
Ambiente e Sviluppo Sc.a.r.l.	10%	50.000,00	19.246,00	1.925,00	0,00	27.956,00	-27.956,00	2010
TOTALE		19.515.823,87	14.704.269,99	11.019.763,00				




CONTO GENERALE RIASSUNTIVO DEL PATRIMONIO



ATTIVO

N. D'ORD	CLASSIFICAZIONE PATRIMONIALE	Consistenza al 01/01/2010	Variazioni dell'Esercizio		Consistenza al 31/12/2010
			In aumento	In diminuzione	
1	<i>Attività finanziarie</i>				
A	Fondo cassa	10.830.439,28		1.044.242,01	9.786.197,27
B	Residui attivi	12.797.322,03		6.918.319,50	5.879.002,53
2	<i>Immobilizzazioni Finanziarie</i>				
A	Crediti di dubbia esigibilità		374.615,53		374.615,53
B	Crediti inesigibili		52.671,51		52.671,51
3	<i>Beni immobili</i>				
A	Fabbricati urbani	6.489.249,26			6.489.249,26
B	Impianti per la conservazione dei prodotti agricoli	654.059,15			654.059,15
4	<i>Beni mobili</i>				
A	Beni mobili d'ufficio	6.053.006,21	53.381,35	7.081,46	6.099.306,10
B	Mezzi di trasporto	866.619,00		57.313,83	809.305,17
C	Macchine, attrezzi agricoli ed industriali - beni vari	1.550.191,29		4.751,70	1.545.439,59
5	<i>Crediti</i>				
A	Verso assegnatari di terreni per formazione proprietà contadina	1.673.358,25		118.020,88	1.555.337,37
B	Mutui attivi deivanti da cessione impianti				
D	Mutui attivi deivanti da cessione di immobili	55.231,36	21.490,00	4.573,70	72.147,66
6	<i>Partecipazioni</i>				
A	A capitali di società azionarie	13.564.486,25		2.544.723,25	11.019.763,00
B	A capitali di società cooperative				
		54.533.962,08	502.158,39	10.699.026,33	44.337.094,14
TOTALE ATTIVITA'					
VARIAZIONE CONSISTENZA ATTIVITA'			-10.196.867,94		
TOTALE A PAREGGIO		54.533.962,08	-10.196.867,94		44.337.094,14



PASSIVO

N. D'ORD	CLASSIFICAZIONE PATRIMONIALE	Consistenza al 01/01/2010	Variazioni dell'Esercizio		Consistenza al 31/12/2010
			In aumento	In diminuzione	
1	<i>Passività finanziarie</i>				
A	Disavanzo di cassa				
B	Residui passivi	16.929.170,02		1.602.281,80	15.326.888,22
2	<i>Debiti</i>				
A	Mutui per realizzazione impianti industriali				
B	Cassa per la formazione della proprietà contadina	1.673.358,25		118.020,88	1.555.337,37
3	<i>Fondo ammortamento</i>				
A	Beni immobili	1.195.347,52	142.460,32		1.337.807,84
B	Beni mobili	7.774.655,82	375.715,57	69.146,79	8.081.224,60
	TOTALE PASSIVITA'	27.572.531,61	518.175,89	1.789.449,47	26.301.258,03
	VARIAZIONE CONSISTENZA PASSIVITA'		-1.271.273,58		
	TOTALE A PAREGGIO	27.572.531,61	-1.271.273,58		26.301.258,03




DISMOSTRAZIONE DELLA VARIAZIONE PATRIMONIALE

- VARIAZIONE CONSISTENZA ATTIVITA'	-10.196.867,94
- VARIAZIONE CONSISTENZA PASSIVITA'	-1.271.273,58
- VARIAZIONE PATRIMONIALE DELL'ESERCIZIO	-8.922.435,36

DIMOSTRAZIONE DEL SALDO PATRIMONIALE

- TOTALE PATRIMONIALE ATTIVITA'	44.337.094,14
- TOTALE PATRIMONIALE PASSIVITA'	26.301.258,03
	18.035.836,11



CONTO DEL TESORIERE





Sede Legale e Direzione Generale:
 Cas. Vittorio Emanuele II, 48 - 67100 L'Aquila
 Capitale Sociale € 32.000.000 i.v.
 iscritta nel Registro delle Imprese dell'Aquila con
 Codice Fiscale/Partita IVA e numero 03098000365
 Telefono: 0862 - 6491
 Fax: 0862 - 649310
 Indirizzo Telegrafico CARISPAQ
 Casella Postale 167 - L'Aquila
 Internet: www.carispaq.it
 E-mail: info@carispaq.it
 iscritta all'Albo delle banche al N. 5168
 Aderente al Fondo Interbancario di Tutela dei Depositi



SEDE DI AVEZZANO
 reparto tesoreria

Avezzano, 26 GEN. 2011



Spett.le
 A.R.S.S.A. Agenzia Regionale
 Servizi Sviluppo Agricolo

ARSSA ABRUZZO
 NOCLASS Entrata 0000913 26/01/2011



Piazza Torionia n. 91
 67051 AVEZZANO (AQ)
 e p.c. Spett.le
 CORTE DEI CONTI
 SEZIONE GIURISDIZIONALE
 PER L'ABRUZZO
 Portici S. Bernardino n.35
 67100 L' AQUILA

A.R.S.S.A. AVEZZANO -RESA DEL CONTO esercizio 2010 -

Allegato alla presente, Vi inviamo il Conto Consuntivo afferente l'esercizio a margine distinto, chiusosi con le seguenti risultanze contabili:

-FONDO CASSA INIZIALE	Euro	10.830.439,28
RISCOSSIONI :	Euro	23.847.341,40
TOTALE ENTRATE.....	Euro	34.677.780,68
-PAGAMENTI :	Euro	24.891.583,41
TOTALE USCITE.....	Euro	24.891.583,41
FONDO CASSA AL 31 DICEMBRE 2010.....	Euro	9.785.197,27

Vogliate gradire i ns. migliori saluti.

CARISPAQ S.p.A.
 SEDE DI AVEZZANO

- All:ti
- conto consuntivo
- ordinativi di riscossione con quietanze originali
- mandati di pagamento con quietanze originali