

**PROSPETTO DI DETERMINAZIONE E ASSEGNAZIONE DEGLI SPAZI FINANZIARI AI COMUNI
DEL PATTO DI STABILITA' VERTICALE DELLA REGIONE ABRUZZO**

Articolo 1, commi da 122 a 125, della Legge 24 dicembre 2012 n. 228

ALLEGATO (2)

REGIONE ABRUZZO


Anno di riferimento

2013

PROSPETTO DI RIPARTO DEGLI SPAZI FINANZIARI A FAVORE DEI COMUNI CON POPOLAZIONE INFERIORE A 5.000 ABITANTI

Importo massimo spazi finanziari cedibili a tutti i comuni **26.241.802,80**

Importo minimo degli spazi finanziari cedibili ai comuni con popolazione compresa tra 1000 e 5000 abitanti **13.120.901,40**



Comuni con popolazione compresa tra 1000 e 5000 abitanti	Data di ricezione istanze (termine ultimo) 25/06/2013	Quote di spazi finanziari richiesti	Percentuale	Quota %	Quota finanziaria eccedente la richiesta	Redistribuzione spazi finanziari eccedenti	Spazi finanziari da assegnare	Spazi finanziari assegnati /1000
Aielli	25/06/2013	62.191,73	0,12%	16.087,51	-		16.087,51	16
Alanno	25/06/2013	357.728,12	0,71%	92.535,68	-		92.535,68	93
Altino	24/06/2013	205.625,23	0,41%	53.190,32	-		53.190,32	53
Ancarano	25/06/2013	23.270,00	0,05%	6.019,39	-		6.019,39	6
Archi	24/06/2013	50.000,00	0,10%	12.933,80	-		12.933,80	13
Ari			0,00%	-	-		-	-
Arielli			0,00%	-	-		-	-
Ateleta	24/06/2013	277.354,93	0,55%	71.745,07	-		71.745,07	72
Balsorano			0,00%	-	-		-	-
Barisciano	25/06/2013	823.588,24	1,62%	213.042,52	-		213.042,52	213
Basciano	25/06/2013	599.443,73	1,18%	155.061,72	-		155.061,72	155
Bisenti	25/06/2013	136.003,06	0,27%	35.180,73	-		35.180,73	35
Bolognano	25/06/2013	52.798,25	0,10%	13.657,64	-		13.657,64	14
Bugnara	24/06/2013	258.039,77	0,51%	66.748,70	-		66.748,70	67
Bussi sul Tirino			0,00%	-	-		-	-
Cagnano Amiterno	24/06/2013	140.108,02	0,28%	36.242,58	-		36.242,58	36
Canistro	25/06/2013	322.609,97	0,64%	83.451,46	-		83.451,46	83
Canosa Sannita	24/06/2013	559.428,91	1,10%	144.710,84	-		144.710,84	145
Canzano	25/06/2013	355.891,45	0,70%	92.060,58	-		92.060,58	92
Cappelle sul Tavo	24/06/2013	750.639,40	1,48%	194.172,41	-		194.172,41	194
Caramanico Terme	24/06/2013	260.000,00	0,51%	67.255,76	-		67.255,76	67
Casacanditella	25/06/2013	1.090.782,87	2,15%	282.159,37	-		282.159,37	282
Casalanguida	24/06/2013	150.000,00	0,30%	38.801,40	-		38.801,40	39
Casalincontrada	21/06/2013	350.000,00	0,69%	90.536,61	-		90.536,61	91
Castel Frentano	24/06/2013	193.717,00	0,38%	50.109,94	-		50.109,94	50

ALLEGATO come parte integrante alla deliberazione
n. 488 del 28 GIU. 2013
IL SEGRETARIO DELLA GIUNTA
(Dott. Franco La Civita)

**PROSPETTO DI DETERMINAZIONE E ASSEGNAZIONE DEGLI SPAZI FINANZIARI AI COMUNI
DEL PATTO DI STABILITA' VERTICALE DELLA REGIONE ABRUZZO**

Articolo 1, commi da 122 a 125, della Legge 24 dicembre 2012 n. 228

ALLEGATO (2)

REGIONE ABRUZZO


Anno di riferimento

2013

PROSPETTO DI RIPARTO DEGLI SPAZI FINANZIARI A FAVORE DEI COMUNI CON POPOLAZIONE INFERIORE A 5.000 ABITANTI

Importo massimo spazi finanziari cedibili a tutti i comuni 26.241.802,80

Importo minimo degli spazi finanziari cedibili ai comuni con popolazione
compresa tra 1000 e 5000 abitanti 13.120.901,40



Comuni con popolazione compresa tra 1000 e 5000 abitanti	Data di ricezione istanze (termine ultimo) 25/06/2013	Quote di spazi finanziari richiesti	Percentuale	Quota %	Quota finanziaria eccedente la richiesta	Redistribuzione spazi finanziari eccedenti	Spazi finanziari da assegnare	Spazi finanziari assegnati /1000
Castellafiume	24/06/2013	170.000,00	0,34%	43.974,92	-		43.974,92	44
Castelli	25/06/2013	360.991,80	0,71%	93.379,92	-		93.379,92	93
Castelvecchio Subequo	25/06/2013	177.705,42	0,35%	45.968,13	-		45.968,13	46
Castiglione Messer Marino	25/06/2013	28.712,63	0,06%	7.427,27	-		7.427,27	7
Castiglione Messer Raimondo	22/06/2013	76.885,13	0,15%	19.888,34	-		19.888,34	20
Castilenti	25/06/2013	546.406,00	1,08%	141.342,13	-		141.342,13	141
Catignano	24/06/2013	325.989,38	0,64%	84.325,63	-		84.325,63	84
Cellino Attanasio	24/06/2013	511.066,78	1,01%	132.200,72	-		132.200,72	132
Cerchio	25/06/2013	9.422,40	0,02%	2.437,35	-		2.437,35	2
Cermignano	24/06/2013	411.965,57	0,81%	106.565,61	-		106.565,61	107
Civitaquana	22/06/2013	270.000,00	0,53%	69.842,52	-		69.842,52	70
Civitella Casanova	25/06/2013	1.300.000,00	2,56%	336.278,82	-		336.278,82	336
Civitella Roveto			0,00%	-	-		-	-
Colledara	24/06/2013	625.000,00	1,23%	161.672,51	-		161.672,51	162
Collelongo	21/06/2013	692.784,17	1,37%	179.206,65	-		179.206,65	179
Colonnella	25/06/2013	3.149.674,88	6,21%	814.745,35	-		814.745,35	815
Controguerra	25/06/2013	186.913,95	0,37%	48.350,16	-		48.350,16	48
Corfinio	21/06/2013	592.924,42	1,17%	153.375,33	-		153.375,33	153
Corropoli	24/06/2013	1.014.482,50	2,00%	262.422,29	-		262.422,29	262
Crecchio	20/06/2013	771.033,84	1,52%	199.447,96	-		199.447,96	199
Crognaleto	25/06/2013	76.000,00	0,15%	19.659,38	-		19.659,38	20
Cugnoli	24/06/2013	282.419,49	0,56%	73.055,15	-		73.055,15	73
Cupello			0,00%	-	-		-	-
Elice	25/06/2013	84.950,98	0,17%	21.974,78	-		21.974,78	22
Fara Filiorum Petri			0,00%	-	-		-	-

**PROSPETTO DI DETERMINAZIONE E ASSEGNAZIONE DEGLI SPAZI FINANZIARI AI COMUNI
DEL PATTO DI STABILITA' VERTICALE DELLA REGIONE ABRUZZO**

Articolo 1, commi da 122 a 125, della Legge 24 dicembre 2012 n. 228

ALLEGATO (2)

REGIONE ABRUZZO

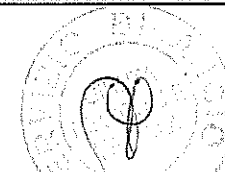
Anno di riferimento

2013

PROSPETTO DI RIPARTO DEGLI SPAZI FINANZIARI A FAVORE DEI COMUNI CON POPOLAZIONE INFERIORE A 5.000 ABITANTI

Importo massimo spazi finanziari cedibili a tutti i comuni	26.241.802,80
--	---------------

Importo minimo degli spazi finanziari cedibili ai comuni con popolazione compresa tra 1000 e 5000 abitanti	13.120.901,40
--	---------------



Comuni con popolazione compresa tra 1000 e 5000 abitanti	Data di ricezione istanze (termine ultimo) 25/06/2013	Quote di spazi finanziari richiesti	Percentuale	Quota %	Quota finanziaria eccedente la richiesta	Redistribuzione spazi finanziari eccedenti	Spazi finanziari da assegnare	Spazi finanziari assegnati /1000
Fara San Martino	24/06/2013	432.000,00	0,85%	111.748,04	-		111.748,04	112
Farindola	25/06/2013	405.275,85	0,80%	104.835,14	-		104.835,14	105
Filetto	25/06/2013	185.966,00	0,37%	48.104,94	-		48.104,94	48
Fresagrandinaria	26/06/2013		0,00%	-	-		-	-
Frisa			0,00%	-	-		-	-
Furci	25/06/2013	210.000,00	0,41%	54.321,96	-		54.321,96	54
Gessopalena	25/06/2013	566.404,73	1,12%	146.515,32	-		146.515,32	147
Gioia dei Marsi	25/06/2013	512.366,36	1,01%	132.536,89	-		132.536,89	133
Gissi	24/06/2013	714.198,72	1,41%	184.746,08	-		184.746,08	185
Giuliano Teatino	24/06/2013	61.135,06	0,12%	15.814,17	-		15.814,17	16
Introdacqua	25/06/2013	1.198.038,50	2,36%	309.903,83	-		309.903,83	310
Isola del Gran Sasso d'Italia	24/06/2013	1.037.004,86	2,04%	268.248,29	-		268.248,29	268
Lama dei Peligni	21/06/2013	417.248,08	0,82%	107.932,07	-		107.932,07	108
Lecce nei Marsi	24/06/2013	87.407,20	0,17%	22.610,15	-		22.610,15	23
Lettomanoppello	21/06/2013	716.191,50	1,41%	185.261,56	-		185.261,56	185
Lucoli			0,00%	-	-		-	-
Magliano de' Marsi	25/06/2013	1.291.323,79	2,55%	334.034,49	-		334.034,49	334
Massa d'Albe	25/06/2013	509.605,92	1,00%	131.822,83	-		131.822,83	132
Miglianico	24/06/2013	802.000,00	1,58%	207.458,16	-		207.458,16	207
Montazzoli			0,00%	-	-		-	-
Montebello di Bertona	25/06/2013	170.182,81	0,34%	44.022,21	-		44.022,21	44
Montefino	25/06/2013	418.159,00	0,82%	108.167,70	-		108.167,70	108
Monteodorisio	24/06/2013	100.000,00	0,20%	25.867,60	-		25.867,60	26
Monteoreale	25/06/2013	27.000,00	0,05%	6.984,25	-		6.984,25	7
Morino	25/06/2013	57.735,82	0,11%	14.934,87	-		14.934,87	15

**PROSPETTO DI DETERMINAZIONE E ASSEGNAZIONE DEGLI SPAZI FINANZIARI AI COMUNI
DEL PATTO DI STABILITA' VERTICALE DELLA REGIONE ABRUZZO**

Articolo 1, commi da 122 a 125, della Legge 24 dicembre 2012 n. 228

ALLEGATO (2)


REGIONE ABRUZZO

Anno di riferimento

2013

PROSPETTO DI RIPARTO DEGLI SPAZI FINANZIARI A FAVORE DEI COMUNI CON POPOLAZIONE INFERIORE A 5.000 ABITANTI

Importo massimo spazi finanziari cedibili a tutti i comuni	26.241.802,80
Importo minimo degli spazi finanziari cedibili ai comuni con popolazione compresa tra 1000 e 5000 abitanti	13.120.901,40



Comuni con popolazione compresa tra 1000 e 5000 abitanti	Data di ricezione istanze (termine ultimo) 25/06/2013	Quote di spazi finanziari richiesti	Percentuale	Quota %	Quota finanziaria eccedente la richiesta	Redistribuzione spazi finanziari eccedenti	Spazi finanziari da assegnare	Spazi finanziari assegnati /1000
Morro d'Oro	24/06/2013	922.961,88	1,82%	238.748,10	-	-	238.748,10	239
Moscufo	24/06/2013	1.793.137,00	3,54%	463.841,53	-	-	463.841,53	464
Mozzagrogn	25/06/2013	102.879,17	0,20%	26.612,37	-	-	26.612,37	27
Nocciano	25/06/2013	404.354,03	0,80%	104.596,69	-	-	104.596,69	105
Ocre	25/06/2013	759.705,44	1,50%	196.517,58	-	-	196.517,58	197
Oricola	20/06/2013	250.000,00	0,49%	64.669,00	-	-	64.669,00	65
Orsogna	24/06/2013	929.053,00	1,83%	240.323,73	-	-	240.323,73	240
Ortucchio	25/06/2013	397.156,98	0,78%	102.734,99	-	-	102.734,99	103
Ovindoli	25/06/2013	864.734,00	1,70%	223.685,95	-	-	223.685,95	224
Pacentro			0,00%	-	-	-	-	-
Paglieta	25/06/2013	215.032,93	0,42%	55.623,86	-	-	55.623,86	56
Palena	25/06/2013	796.003,00	1,57%	205.906,88	-	-	205.906,88	206
Palombaro	25/06/2013	115.882,25	0,23%	29.975,96	-	-	29.975,96	30
Penna Sant'Andrea	25/06/2013	146.223,00	0,29%	37.824,38	-	-	37.824,38	38
Perano	25/06/2013	260.413,79	0,51%	67.362,80	-	-	67.362,80	67
Pescasseroli	27/06/2013		0,00%	-	-	-	-	-
Pescina	24/06/2013	103.967,55	0,20%	26.893,91	-	-	26.893,91	27
Pescocostanzo	24/06/2013	364.744,58	0,72%	94.350,67	-	-	94.350,67	94
Pettorano sul Gizio			0,00%	-	-	-	-	-
Picciano	25/06/2013	201.651,89	0,40%	52.162,51	-	-	52.162,51	52
Pizzoferrato	26/06/2013		0,00%	-	-	-	-	-
Pizzoli			0,00%	-	-	-	-	-
Poggio Picenze	25/06/2013	466.081,19	0,92%	120.564,03	-	-	120.564,03	121
Pollutri	25/06/2013	102.000,00	0,20%	26.384,95	-	-	26.384,95	26
Prezza	24/06/2013	274.890,90	0,54%	71.107,68	-	-	71.107,68	71

**PROSPETTO DI DETERMINAZIONE E ASSEGNAZIONE DEGLI SPAZI FINANZIARI AI COMUNI
DEL PATTO DI STABILITA' VERTICALE DELLA REGIONE ABRUZZO**

Articolo 1, commi da 122 a 125, della Legge 24 dicembre 2012 n. 228

ALLEGATO (2)

REGIONE ABRUZZO


Anno di riferimento

2013

PROSPETTO DI RIPARTO DEGLI SPAZI FINANZIARI A FAVORE DEI COMUNI CON POPOLAZIONE INFERIORE A 5.000 ABITANTI

Importo massimo spazi finanziari cedibili a tutti i comuni 26.241.802,80

Importo minimo degli spazi finanziari cedibili ai comuni con popolazione compresa tra 1000 e 5000 abitanti 13.120.901,40



Comuni con popolazione compresa tra 1000 e 5000 abitanti	Data di ricezione istanze (termine ultimo) 25/06/2013	Quote di spazi finanziari richiesti	Percentuale	Quota %	Quota finanziaria eccedente la richiesta	Redistribuzione spazi finanziari eccedenti	Spazi finanziari da assegnare	Spazi finanziari assegnati /1000
Raiano	24/06/2013	515.000,00	1,02%	133.218,15	-		133.218,15	133
Rapino	24/06/2013	809.414,49	1,60%	209.376,12	-		209.376,12	209
Ripa Teatina	25/06/2013	150.000,00	0,30%	38.801,40	-		38.801,40	39
Rocca di Mezzo	25/06/2013	306.463,00	0,60%	79.274,63	-		79.274,63	79
Rocca San Giovanni	25/06/2013	640.083,67	1,26%	165.574,29	-		165.574,29	166
Roccamontepiano			0,00%	-	-		-	-
Roccaraso			0,00%	-	-		-	-
Roccascalegna	25/06/2013	138.513,83	0,27%	35.830,21	-		35.830,21	36
Roccaspinalveti	22/06/2013	897.608,02	1,77%	232.189,67	-		232.189,67	232
Rosciano			0,00%	-	-		-	-
San Benedetto dei Marsi	21/06/2013	598.398,56	1,18%	154.791,36	-		154.791,36	155
San Buono	24/06/2013	358.446,90	0,71%	92.721,62	-		92.721,62	93
San Demetrio ne' Vestini	25/06/2013	671.087,99	1,32%	173.594,37	-		173.594,37	174
San Valentino in Abruzzo Citeriore	24/06/2013	306.445,24	0,60%	79.270,03	-		79.270,03	79
San Vincenzo Valle Roveto	25/06/2013	294.292,09	0,58%	76.126,31	-		76.126,31	76
Santa Maria Imbaro			0,00%	-	-		-	-
Sante Marie	25/06/2013	1.361.983,71	2,69%	352.312,52	-		352.312,52	352
Sant'Eusanio del Sangro			0,00%	-	-		-	-
Scafa	21/06/2013	238.115,58	0,47%	61.594,79	-		61.594,79	62
Scanno			0,00%	-	-		-	-
Scerni	25/06/2013	407.167,25	0,80%	105.324,40	-		105.324,40	105
Scoppito	24/06/2013	468.000,00	0,92%	121.060,38	-		121.060,38	121
Scurcola Marsicana			0,00%	-	-		-	-
Tocco da Casauria	25/06/2013	653.282,90	1,29%	168.988,62	-		168.988,62	169

**PROSPETTO DI DETERMINAZIONE E ASSEGNAZIONE DEGLI SPAZI FINANZIARI AI COMUNI
DEL PATTO DI STABILITA' VERTICALE DELLA REGIONE ABRUZZO**

Articolo 1, commi da 122 a 125, della Legge 24 dicembre 2012 n. 228

ALLEGATO (2)

REGIONE ABRUZZO

Anno di riferimento

2013

PROSPETTO DI RIPARTO DEGLI SPAZI FINANZIARI A FAVORE DEI COMUNI CON POPOLAZIONE INFERIORE A 5.000 ABITANTI

Importo massimo spazi finanziari cedibili a tutti i comuni	26.241.802,80
--	---------------

Importo minimo degli spazi finanziari cedibili ai comuni con popolazione compresa tra 1000 e 5000 abitanti	13.120.901,40
--	---------------



Comuni con popolazione compresa tra 1000 e 5000 abitanti	Data di ricezione istanze (termine ultimo) 25/06/2013	Quote di spazi finanziari richiesti	Percentuale	Quota %	Quota finanziaria eccedente la richiesta	Redistribuzione spazi finanziari eccedenti	Spazi finanziari da assegnare	Spazi finanziari assegnati /1000
Tollo	25/06/2013	155.393,00	0,31%	40.196,44	-		40.196,44	40
Torano Nuovo			0,00%	-	-		-	-
Torino di Sangro	25/06/2013	119.260,00	0,24%	30.849,70	-		30.849,70	31
Tornareccio	25/06/2013	62.530,63	0,12%	16.175,17	-		16.175,17	16
Tornimparte	25/06/2013	353.700,16	0,70%	91.493,75	-		91.493,75	91
Torre de' Passeri	20/06/2013	1.304.643,44	2,57%	337.479,97	-		337.479,97	337
Torrecchia Teatina			0,00%	-	-		-	-
Torricella Peligna	24/06/2013	934.629,15	1,84%	241.766,14	-		241.766,14	242
Torricella Sicura			0,00%	-	-		-	-
Tossicia	25/06/2013	260.000,00	0,51%	67.255,76	-		67.255,76	67
Treglio	25/06/2013	179.825,88	0,35%	46.516,64	-		46.516,64	47
Vacri	25/06/2013	283.750,16	0,56%	73.399,36	-		73.399,36	73
Valle Castellana			0,00%	-	-		-	-
Villa Santa Maria	25/06/2013	105.509,81	0,21%	27.292,86	-		27.292,86	27
Villamagna	25/06/2013	75.088,77	0,15%	19.423,66	-		19.423,66	19
TOTALI		50.723.301,03	100,00%	13.120.901,40	-	-	13.120.901,40	13.121

Percentuale di soddisfazione delle richieste:	25,87%
Comuni richiedenti/139 Comuni potenziali	112 80,58%

GIUNTA REGIONALE
 Direzione Riforme Istituzionali
 Enti locali - Bilancio - Attività Sportive
 Per copia conforme all'originale
 Compreso di n. 6 fogli n. 6 fascicolo
 C.A. 22/06/2013