



# BOLLETTINO UFFICIALE

della REGIONE ABRUZZO



Direzione, Redazione e Amministrazione: Ufficio BURA

## Speciale VAM n. 48 del 22 Giugno 2012

Espropriazioni - Valori agricoli medi per l'anno 2011, applicabili nell'anno 2012 ai sensi e per gli effetti del T.U. 8.6.2001, n. 327 e s.m.i. e L.R. n. 7 del 3.3.2010.  
Regioni agrarie provincia di Chieti

### Vendita e Informazioni

**UFFICIO BURA**  
**L'AQUILA**  
**Via Salaria Antica est n° 27**  
**- edificio B2 -**  
**Località S. Antonio - Pile**

Bura: Tel. 0862/364211- 364221- Fax. 0862/364219  
Sito Internet: <http://bura.regione.abruzzo.it>  
e-mail: [bura@regione.abruzzo.it](mailto:bura@regione.abruzzo.it)  
Servizi online: Tel. 0862/364702 - 364223 - 364222

dal lunedì al venerdì dalle 9.00 alle 13.00 ed il martedì e giovedì pomeriggio dalle 15.30 alle 17.30

### Avviso per gli abbonati

In applicazione della L.R. n. 51 del 9.12.2010 il Bollettino Ufficiale della Regione Abruzzo dall'1.1.2011 viene redatto in forma digitale e diffuso gratuitamente in forma telematica, con validità legale. Gli abbonamenti non dovranno pertanto più essere rinnovati.

**Il Bollettino Ufficiale viene pubblicato nei giorni di Mercoledì e Venerdì**

## Articolazione del BURAT

Il BURAT serie "ORDINARIO" si articola in due parti:

### PARTE PRIMA

- a) Lo Statuto regionale e le leggi di modifica dello Statuto, anche a fini notiziali ai sensi dell'articolo 123 della Costituzione;
- b) le leggi ed i regolamenti regionali e i testi coordinati;
- c) il Piano regionale di sviluppo ed i relativi aggiornamenti, il Documento di Programmazione Economica e Finanziaria nonché tutti gli atti di programmazione degli organi di direzione politica disciplinati dalla normativa regionale in materia di programmazione;
- d) gli atti relativi ai referendum da pubblicarsi in base alle previsioni della normativa in materia;
- e) le sentenze e ordinanze della Corte costituzionale relative a leggi della Regione Abruzzo o a leggi statali o a conflitti di attribuzione coinvolgenti la Regione Abruzzo, nonché le ordinanze di organi giurisdizionali che sollevano questioni di legittimità di leggi della Regione Abruzzo e i ricorsi del Governo contro leggi della Regione Abruzzo;
- f) gli atti degli organi politici e di direzione amministrativa della Regione che determinano l'interpretazione delle norme giuridiche o dettano disposizioni per loro applicazione;
- g) le ordinanze degli organi regionali.

### PARTE SECONDA

- a) Le deliberazioni adottate dal Consiglio regionale e non ricomprese fra quelle di cui al comma 2;
- b) gli atti di indirizzo politico del Consiglio regionale;
- c) i decreti del Presidente della Giunta regionale concernenti le nomine e gli altri di interesse generale;
- d) i decreti del Presidente del Consiglio regionale concernenti le nomine e gli altri di interesse generale;
- e) i provvedimenti degli organi di direzione amministrativa della Regione aventi carattere organizzativo generale;
- f) gli atti della Giunta regionale e dell'ufficio di Presidenza del Consiglio regionale di interesse generale;
- g) gli atti della Regione e degli enti locali la cui pubblicazione è prevista da leggi e regolamenti statali e regionali;
- h) i bandi e gli avvisi di concorso della Regione, degli enti locali e degli altri enti pubblici e i relativi provvedimenti di approvazione;
- i) i bandi e gli avvisi della Regione, degli enti locali e degli altri enti pubblici per l'attribuzione di borse di studio, contributi, sovvenzioni, benefici economici o finanziari e i relativi provvedimenti di approvazione;
- j) i provvedimenti di approvazione delle graduatorie relative ai procedimenti di cui alle lettere h) e i);
- k) gli atti di enti privati e di terzi che ne facciano richiesta conformemente alle previsioni normative dell'ordinamento.

1. Gli atti particolarmente complessi, i bilanci ed i conti consuntivi, sono pubblicati sui BURAT serie "SPECIALE".
2. Gli atti interni all'Amministrazione regionale sono pubblicati sui BURAT serie "SUPPLEMENTO".
3. I singoli fascicoli del BURAT recano un numero progressivo e l'indicazione della data di pubblicazione.

### NOTA:

Le determinazioni direttoriali e dirigenziali per le quali non sia espressamente richiesta la pubblicazione integrale sul BURAT, ancorché non aventi rilevanza esterna o che siano meramente esecutive di precedenti determinazioni, sono pubblicate per estratto contenente la parte dispositiva, l'indicazione del servizio competente, il numero d'ordine, la data e l'oggetto del provvedimento.

Sul Bollettino Ufficiale sono altresì pubblicati tutti i testi la cui pubblicazione è resa obbligatoria dall'ordinamento nazionale e comunitario, anche se richiesti da privati.

# Sommario

## Parte II

### Avvisi, Concorsi, Inserzioni

- GIUNTA REGIONALE  
DIREZIONE LL.PP., CICLO IDRICO INTEGRATO E DIFESA DEL SUOLO E DELLA COSTA  
*SERVIZIO TECNICO REGIONALE DEI LL. PP.*  
**Espropriazioni – Valori agricoli medi per l’anno 2011, applicabili nell’anno 2012, ai sensi e per gli effetti del T.U. 8.6.2001, n. 327 e s.m.i. e L.R. n. 7 del 3.3.2010. Regioni agrarie provincia di Chieti.**



## PARTE II

## AVVISI, CONCORSI, INSERZIONI

GIUNTA REGIONALE D'ABRUZZO  
DIREZIONE LL.PP., CICLO IDRICO INTEGRATO E DIFESA DEL SUOLO E DELLA COSTA  
SERVIZIO TECNICO REGIONALE dei LL. PP.

**Espropriazioni – Valori agricoli medi per l'anno 2011, applicabili nell'anno 2012, ai sensi e per gli effetti del T.U. 8.6.2001, n. 327 e s.m.i. e L.R. n. 7 del 3.3.2010. Regioni agrarie provincia di Chieti.**

*Commissione espropri della Provincia di Chieti*

*Art. 41 DPR 327 del 08/06/2001*

VALORI AGRICOLI MEDI DEI TERRENI COMPRESI NELLE  
SINGOLE REGIONI AGRARIE DELLA PROVINCIA DI CHIETI

**ANNO 2011**  
(validi per l'anno 2012)

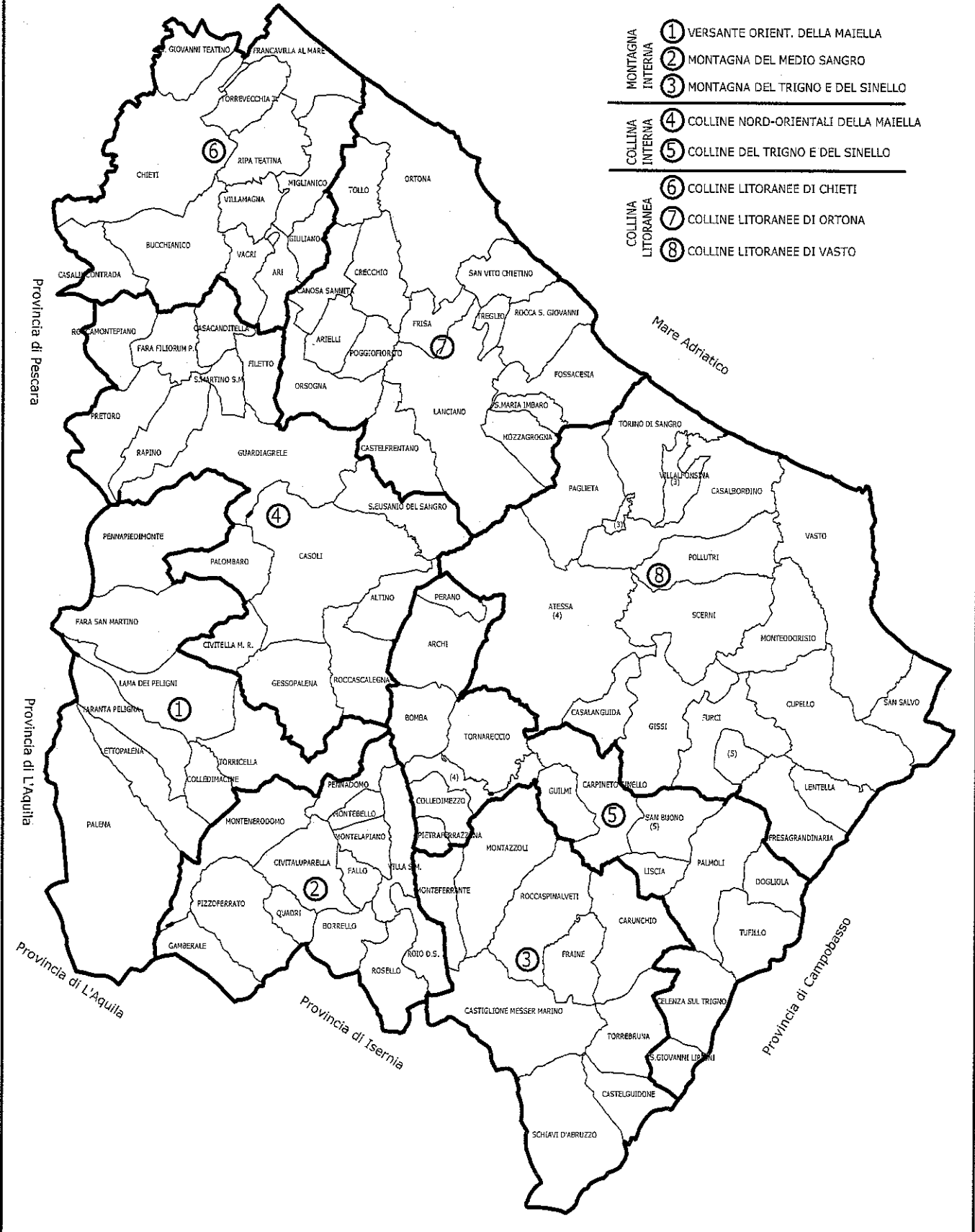
**ALLEGATI :**

1. Elenco comuni per Regioni Agrarie
2. Mod. LC/6b Valori agricoli medi per regioni agrarie e tipo di coltura
3. Mod. LC/6c Quadro riepilogativo dei valori
4. Prospetto delle qualità di colture più redditizie
5. Corografia

<b>COMUNI DELLA PROVINCIA DI CHIETI</b>
---

<p><b>REGIONE AGRARIA N° 1</b> Versante orientale della Maiella</p> <ol style="list-style-type: none"> <li>1. COLLEDIMACINE</li> <li>2. FARA SAN MARTINO</li> <li>3. LAMA DEI PELIGNI</li> <li>4. LETTOPALENA</li> <li>5. PALENA</li> <li>6. PENNAPIEDIMONTE</li> <li>7. TARANTA PELIGNA</li> <li>8. TORRICELLA PELIGNA</li> </ol>	<p><b>REGIONE AGRARIA N° 2</b> Montagna del medio Sangro</p> <ol style="list-style-type: none"> <li>1. BORRELLO</li> <li>2. MONTEBELLO SUL SANGRO</li> <li>3. CIVITALUPARELLA</li> <li>4. FALLO</li> <li>5. GAMBERALE</li> <li>6. MONTELAPIANO</li> <li>7. MONTENERODOMO</li> <li>8. PENNADOMO</li> <li>9. PIZZOFERRATO</li> <li>10. QUADRI</li> <li>11. ROIO DEL SANGRO</li> <li>12. ROSELLO</li> <li>13. VILLA SANTA MARIA</li> </ol>
<p><b>REGIONE AGRARIA N° 3</b> Montagna del Trigno e del Sinello</p> <ol style="list-style-type: none"> <li>1. CARUNCHIO</li> <li>2. CASTELGUIDONE</li> <li>3. CASTIGLIONE MESSER MARINO</li> <li>4. FRAINE</li> <li>5. ROCCASPINALVETI</li> <li>6. SCHIAVI D'ABRUZZO</li> <li>7. TORREBRUNA</li> <li>8. MONTEFERRANTE</li> <li>9. MONTAZZOLI</li> </ol>	<p><b>REGIONE AGRARIA N° 4</b> Colline orientali della Maiella</p> <ol style="list-style-type: none"> <li>1. CIVITELLA MESSER RAIMONDO</li> <li>2. ALTINO</li> <li>3. CASOLI</li> <li>4. GESSOPALENA</li> <li>5. PALOMBARO</li> <li>6. ROCCASCALEGNA</li> <li>7. SANT'EUSANIO DEL SANGRO</li> <li>8. RAPINO</li> <li>9. CASACANDITELLA</li> <li>10. FARA FILIORUM PETRI</li> <li>11. FILETTO</li> <li>12. GUARDIAGRELE</li> <li>13. PRETORO</li> <li>14. ROCCAMONTEPIANO</li> <li>15. SAN MARTINO SULLA MARRUCINA</li> </ol>
<p><b>REGIONE AGRARIA N° 5</b> Colline del Trigno e del Sinello</p> <ol style="list-style-type: none"> <li>1. ARCHI</li> <li>2. BOMBA</li> <li>3. CARPINETO SINELLO</li> <li>4. CELENZA SUL TRIGNO</li> <li>5. COLLEDIMEZZO</li> <li>6. PIETRAFERRAZZANA</li> <li>7. DOGLIOLA</li> <li>8. GUILMI</li> <li>9. LISCIA</li> <li>10. PALMOLI</li> <li>11. PERANO</li> <li>12. SAN BUONO</li> <li>13. SAN GIOVANNI LIPIONI</li> <li>14. TORNARECCIO</li> <li>15. TUFILLO</li> </ol>	<p><b>REGIONE AGRARIA N° 6</b> Colline litoranee di Chieti</p> <ol style="list-style-type: none"> <li>1. ARI</li> <li>2. BUCCHIANICO</li> <li>3. CASALINCONTRADA</li> <li>4. CHIETI</li> <li>5. FRANCAVILLA AL MARE</li> <li>6. GIULIANO TEATINO</li> <li>7. MIGLIANICO</li> <li>8. RIPA TEATINA</li> <li>9. SAN GIOVANNI TEATINO</li> <li>10. TORREVECCHIA TEATINA</li> <li>11. VACRI</li> <li>12. VILLAMAGNA</li> </ol>
<p><b>REGIONE AGRARIA N° 7</b> Colline litoranee di Ortona</p> <ol style="list-style-type: none"> <li>1. ARIELLI</li> <li>2. CANOSA SANNITA</li> <li>3. CASTELFRENTANO</li> <li>4. CRECCHIO</li> <li>5. FOSSACESIA</li> <li>6. FRISA</li> <li>7. LANCIANO</li> <li>8. MOZZAGROGNA</li> <li>9. ORSOGNA</li> <li>10. ORTONA</li> <li>11. POGGIOFIORITO</li> <li>12. ROCCA SAN GIOVANNI</li> <li>13. SANTA MARIA IMBARO</li> <li>14. SAN VITO CHIETINO</li> <li>15. TOLLO</li> <li>16. TREGLIO</li> </ol>	<p><b>REGIONE AGRARIA N° 8</b> Colline litoranee di Vasto</p> <ol style="list-style-type: none"> <li>1. ATESSA</li> <li>2. CASALANGUIDA</li> <li>3. CUPELLO</li> <li>4. FRESAGRANDINARIA</li> <li>5. FURCI</li> <li>6. GISSI</li> <li>7. LENTELLA</li> <li>8. MONTEODORISIO</li> <li>9. PAGLIETA</li> <li>10. SCERNI</li> <li>11. VILLALFONSINA</li> <li>12. CASALBORDINO</li> <li>13. POLLUTRI</li> <li>14. SAN SALVO</li> <li>15. TORINO DI SANGRO</li> <li>16. VASTO</li> </ol>

# PROVINCIA DI CHIETI ZONE AGRARIE



- MONTAGNA INTERNA
  - ① VERSANTE ORIENT. DELLA MAIELLA
  - ② MONTAGNA DEL MEDIO SANGRO
  - ③ MONTAGNA DEL TRIGNO E DEL SINELLO

---

- COLLINA INTERNA
  - ④ COLLINE NORD-ORIENTALI DELLA MAIELLA
  - ⑤ COLLINE DEL TRIGNO E DEL SINELLO

---

- COLLINA LITORANEA
  - ⑥ COLLINE LITORANEE DI CHIETI
  - ⑦ COLLINE LITORANEE DI ORTONA
  - ⑧ COLLINE LITORANEE DI VASTO

Provincia di Pescara

Mare Adriatico

Provincia di L'Aquila

Provincia di L'Aquila

Provincia di Isernia

Provincia di Campobasso

# Commissione espropri della Provincia di Chieti

Art. 41 DPR 327 del 08/06/2001


## VALORI AGRICOLI MEDI PER REGIONE AGRARIA E TIPO DI COLTURA COLTURE PIU' REDDITIZIE

ANNO 2011 (validi per l'anno 2012)

Tipo di coltura	Reg. Agr. <b>1</b>	Reg. Agr. <b>2</b>	Reg. Agr. <b>3</b>	Reg. Agr. <b>4</b>	Reg. Agr. <b>5</b>	Reg. Agr. <b>6</b>	Reg. Agr. <b>7</b>	Reg. Agr. <b>8</b>
Seminativo	3.500,00 17.62%							
Bosco alto f.		4.300,00 8.66%						
Seminativo arborato			3.700,00 6.33%		6.000,00 13.28%			
Uliveto				11.600,00 5.26%				
Vigneto a tendone						31.300,00 21.35%	31.300,00 38.71%	29.900,00 9.24%

% - Rapporto percentuale tra la superficie delle aree dove è praticata la coltura più redditizia avente un'estensione superiore al 5% e l'intera superficie coltivata della regione agraria.

**IL PRESIDENTE**  
(Enrico DI GIUSEPPANTONIO)



# Commissione espropri della Provincia di Chieti

Art. 41 DPR 327 del 08/06/2001

## VALORI AGRICOLI MEDI PER REGIONE AGRARIA E TIPO DI COLTURA

Rilevati nell'anno 2011 (validi per il 2012)

### REGIONE AGRARIA N. 1


#### Versante orientale della Maiella

TIPI DI COLTURA	VALORI AGRICOLI MEDI	
	IN CIFRE (Euro/ha)	IN LETTERE (Euro/ha)
<b>Bosco alto fusto</b>	4.600,00	quattromilaseicento/00
<b>Bosco ceduo</b>	3.300,00	tremilatrecento/00
<b>Canneto</b>	3.900,00	tremilanovecento/00
<b>Incolto produttivo</b>	1.200,00	milleduecento/00
<b>Pascolo cespugliato</b>	1.700,00	millesettecento/00
<b>Pascolo</b>	1.700,00	millesettecento/00
<b>Pascolo arborato</b>	2.300,00	duemilatrecento/00
<b>Prato</b>	2.500,00	duemilacinquecento/00
<b>Seminativo irriguo arborato</b>	7.000,00	settemila/00
<b>Seminativo arborato</b>	4.600,00	quattromilaseicento/00
<b>Seminativo irriguo</b>	6.700,00	seimilasettecento/00
<b>Seminativo **</b>	<b>3.500,00</b>	<b>tremilacinquecento/00</b>
<b>Uliveto</b>	7.600,00	settemilaseicento/00
<b>Vigneto</b>	8.300,00	ottomilatrecento/00

\*\* Coltura più redditizia

IL PRESIDENTE

(Enrico DI GIUSEPPANTONIO)





# Commissione espropri della Provincia di Chieti

Art. 41 DPR 327 del 08/06/2001

## VALORI AGRICOLI MEDI PER REGIONE AGRARIA E TIPO DI COLTURA

Rilevati nell'anno 2011 (validi per il 2012)

### REGIONE AGRARIA N. 2


#### Montagne del medio Sangro

TIPI DI COLTURA	VALORI AGRICOLI MEDI	
	IN CIFRE (Euro/ha)	IN LETTERE (Euro/ha)
<b>Bosco alto fusto **</b>	<b>4.300,00</b>	<b>quattromilatrecento/00</b>
<b>Bosco ceduo</b>	3.200,00	tremiladuecento/00
<b>Canneto</b>	3.500,00	tremilacinquecento/00
<b>Incolto produttivo</b>	1.200,00	milleduecento/00
<b>Orto</b>	6.000,00	seimila/00
<b>Orto irriguo</b>	8.800,00	ottomilaottocento/00
<b>Pascolo cespugliato</b>	1.600,00	milleseicento/00
<b>Pascolo</b>	1.700,00	millesettecento/00
<b>Pascolo arborato</b>	2.000,00	duemila/00
<b>Prato</b>	2.500,00	duemilacinquecento/00
<b>Prato arborato</b>	2.700,00	duemilasettecento/00
<b>Seminativo arborato</b>	4.500,00	quattromilacinquecento/00
<b>Seminativo irriguo</b>	6.800,00	seimilaottocento/00
<b>Seminativo</b>	3.100,00	tremilacento/00
<b>Uliveto</b>	7.000,00	settemila/00
<b>Vigneto</b>	7.200,00	settemiladuecento/00

\*\* Coltura più redditizia

IL PRESIDENTE

(Enrico DI GIUSEPPANTONIO)



# Commissione espropri della Provincia di Chieti

Art. 41 DPR 327 del 08/06/2001

## VALORI AGRICOLI MEDI PER REGIONE AGRARIA E TIPO DI COLTURA

### REGIONE AGRARIA N. 3

Rilevati nell'anno 2011 (validi per il 2012)


### Montagna del Trigno e del Sinello

TIPI DI COLTURA	VALORI AGRICOLI MEDI	
	IN CIFRE (Euro/ha)	IN LETTERE (Euro/ha)
<b>Bosco alto fusto</b>	4.300,00	quattromilatrecento/00
<b>Bosco ceduo</b>	3.200,00	tremiladuecento/00
<b>Canneto</b>	3.400,00	tremilaquattrocento/00
<b>Incolto produttivo</b>	1.100,00	millecento/00
<b>Pascolo cespugliato</b>	1.400,00	millequattrocento/00
<b>Pascolo</b>	1.600,00	milleseicento/00
<b>Pascolo arborato</b>	1.800,00	milleottocento/00
<b>Seminativo arborato **</b>	<b>3.700,00</b>	<b>tremilasettecento/00</b>
<b>Seminativo irriguo</b>	5.300,00	cinquemilatrecento/00
<b>Seminativo</b>	3.100,00	tremilacento/00
<b>Uliveto</b>	6.800,00	seimilaottocento/00
<b>Vigneto</b>	7.400,00	settemilaquattrocento/00

\*\* Coltura più redditizia

IL PRESIDENTE

(Enrico DI GIUSEPPANTONIO)



# Commissione espropri della Provincia di Chieti

Art. 41 DPR 327 del 08/06/2001

## VALORI AGRICOLI MEDI PER REGIONE AGRARIA E TIPO DI COLTURA

### REGIONE AGRARIA N. 4

Rilevati nell'anno 2011 (validi per il 2012)


### Colline orientali della Maiella

TIPI DI COLTURA	VALORI AGRICOLI MEDI	
	IN CIFRE (Euro/ha)	IN LETTERE (Euro/ha)
<b>Bosco alto fusto</b>	3.900,00	tremilanovecento/00
<b>Bosco ceduo</b>	3.200,00	tremiladuecento/00
<b>Canneto</b>	4.500,00	quattromilacinquecento/00
<b>Frutteto specializzato</b>	24.600,00	ventiquattromilaseicento/00
<b>Frutteto tradizionale</b>	8.400,00	ottomilaquattrocento/00
<b>Incolto produttivo</b>	1.300,00	milletrecento/00
<b>Orto irriguo</b>	23.300,00	ventitremilatrecento/00
<b>Pascolo cespugliato</b>	1.700,00	millesettecento/00
<b>Pascolo</b>	1.700,00	millesettecento/00
<b>Pascolo arborato</b>	1.900,00	millenovecento/00
<b>Querceto</b>	6.400,00	seimilaquattrocento/00
<b>seminativo irriguo arborato</b>	19.500,00	diciannovemilacinquecento/00
<b>Seminativo arborato</b>	7.400,00	settemilaquattrocento/00
<b>Seminativo irriguo</b>	15.500,00	quindicimilacinquecento/00
<b>Seminativo</b>	6.900,00	seimilanovecento/00
<b>Uliveto **</b>	<b>11.600,00</b>	<b>undicimilaseicento/00</b>
<b>Vigneto</b>	12.000,00	dodicimila/00
<b>Vigneto a tendone</b>	29.700,00	ventinovemilasettecento/00

\*\* Coltura più redditizia

\* I vigneti a filari intensivi di nuova generazione vanno assimilati ai vigneti a tendone

IL PRESIDENTE  
(Enrico DI GIUSEPPANTONIO)



# Commissione espropri della Provincia di Chieti

Art. 41 DPR 327 del 08/06/2001

## VALORI AGRICOLI MEDI PER REGIONE AGRARIA E TIPO DI COLTURA

Rilevati nell'anno 2011 (validi per il 2012)

### REGIONE AGRARIA N. 5


#### Colline del Trigno e del Sinello

TIPI DI COLTURA	VALORI AGRICOLI MEDI	
	IN CIFRE (Euro/ha)	IN LETTERE (Euro/ha)
<b>Bosco alto fusto</b>	4.200,00	quattromiladuecento/00
<b>Bosco ceduo</b>	3.300,00	tremilatrecento/00
<b>Canneto</b>	4.300,00	quattromilatrecento/00
<b>Incolto produttivo</b>	1.200,00	milleduecento/00
<b>Pascolo cespugliato</b>	1.600,00	milleseicento/00
<b>Pascolo</b>	1.700,00	millesettecento/00
<b>Pascolo arborato</b>	1.900,00	millenovecento/00
<b>seminativo irriguo arborato</b>	15.700,00	quindicimilasettecento/00
<b>Seminativo arborato **</b>	<b>6.000,00</b>	<b>seimila/00</b>
<b>Seminativo irriguo</b>	14.900,00	quattordicimilanovecento/00
<b>Seminativo</b>	4.700,00	quattromilasettecento/00
<b>Uliveto</b>	14.000,00	quattordicimila/00
<b>Vigneto</b>	8.800,00	ottomilaottocento/00
<b>Vigneto a tendone</b>	20.900,00	ventimilanovecento/00

\*\* Coltura più redditizia

IL PRESIDENTE

(Enrico DI GIUSEPPANTONIO)



# Commissione espropri della Provincia di Chieti

Art. 41 DPR 327 del 08/06/2001

## VALORI AGRICOLI MEDI PER REGIONE AGRARIA E TIPO DI COLTURA

Rilevati nell'anno 2011 (validi per il 2012)

### REGIONE AGRARIA N. 6

#### Colline litoranee di Chieti


TIPI DI COLTURA	VALORI AGRICOLI MEDI	
	IN CIFRE (Euro/ha)	IN LETTERE (Euro/ha)
<b>Agrumeto</b>	30.400,00	trentamilaquattrocento/00
<b>Bosco alto fusto</b>	5.300,00	cinquemilatrecento/00
<b>Bosco ceduo</b>	4.000,00	quattromila/00
<b>Canneto</b>	6.400,00	seimilaquattrocento/00
<b>Frutteto specializzato</b>	26.600,00	ventiseimilaseicento/00
<b>Frutteto tradizionale</b>	10.300,00	diecimilatrecento/00
<b>Incolto produttivo</b>	1.300,00	milletrecento/00
<b>Orto irriguo</b>	25.000,00	venticinqueomila/00
<b>Pascolo cespugliato</b>	2.100,00	duemilacento/00
<b>Pascolo</b>	2.500,00	duemilacinquecento/00
<b>Pascolo arborato</b>	2.600,00	duemilaseicento/00
<b>Querceto</b>	7.000,00	settemila/00
<b>seminativo irriguo arborato</b>	23.700,00	ventitremilasettecento/00
<b>Seminativo arborato</b>	13.700,00	tredicimilasettecento/00
<b>Seminativo irriguo</b>	22.600,00	ventiduemilaseicento/00
<b>Seminativo</b>	13.600,00	tredicimilaseicento/00
<b>Uliveto</b>	19.300,00	dicianovemilatrecento/00
<b>Vigneto</b>	13.400,00	tredicimilaquattrocento/00
<b>Vigneto a tendone **</b>	<b>31.300,00</b>	<b>trentunoamilatrecento/00</b>

\*\* Coltura più redditizia

\* I vigneti a filari intensivi di nuova generazione vanno assimilati ai vigneti a tendone

IL PRESIDENTE

(Enrico DI GIUSEPPANTONIO)



# Commissione espropri della Provincia di Chieti

Art. 41 DPR 327 del 08/06/2001

## VALORI AGRICOLI MEDI PER REGIONE AGRARIA E TIPO DI COLTURA

Rilevati nell'anno 2011 (validi per il 2012)

### REGIONE AGRARIA N. 7

#### Colline litoranee di Ortona

TIPI DI COLTURA	VALORI AGRICOLI MEDI	
	IN CIFRE (Euro/ha)	IN LETTERE (Euro/ha)
<b>Agrumeto</b>	28.500,00	ventottomilacinquecento/00
<b>Bosco alto fusto</b>	4.900,00	quattromilanovecento/00
<b>Bosco ceduo</b>	4.000,00	quattromila/00
<b>Canneto</b>	5.000,00	cinquemila/00
<b>Frutteto specializzato</b>	26.300,00	ventiseimilatrecento/00
<b>Frutteto tradizionale</b>	13.000,00	tredicimila/00
<b>Incolto produttivo</b>	1.400,00	millequattrocento/00
<b>Orto</b>	15.200,00	quindicimiladuecento/00
<b>Orto irriguo</b>	23.900,00	ventitremilanovecento/00
<b>Pascolo cespugliato</b>	2.100,00	duemilacento/00
<b>Pascolo</b>	2.300,00	duemilatrecento/00
<b>Pascolo arborato</b>	2.600,00	duemilaseicento/00
<b>Seminativo irriguo arborato</b>	20.400,00	ventimilaquattrocento/00
<b>Seminativo arborato</b>	13.500,00	tredicimilacinquecento/00
<b>Seminativo irriguo</b>	17.900,00	diciassettemilaseicento/00
<b>Seminativo</b>	13.300,00	tredicimilatrecento/00
<b>Uliveto</b>	17.800,00	diciassettemilaottocento/00
<b>Vigneto</b>	13.100,00	tredicimilacento/00
<b>Vigneto a tendone **</b>	<b>31.300,00</b>	<b>trentunomilatrecento/00</b>

\*\* Coltura più redditizia

\* I vigneti a filari intensivi di nuova generazione vanno assimilati ai vigneti a tendone

IL PRESIDENTE

(Enrico DI GIUSEPPANTONIO)





# Commissione espropri della Provincia di Chieti

Art. 41 DPR 327 del 08/06/2001

## VALORI AGRICOLI MEDI PER REGIONE AGRARIA E TIPO DI COLTURA

Rilevati nell'anno 2011 (validi per il 2012)

### REGIONE AGRARIA N. 8

#### Colline litoranee di Vasto


TIPI DI COLTURA	VALORI AGRICOLI MEDI	
	IN CIFRE (Euro/ha)	IN LETTERE (Euro/ha)
<b>Agrumeto</b>	33.000,00	trentatremila/00
<b>Bosco alto fusto</b>	4.900,00	quattromilanovecento/00
<b>Bosco ceduo</b>	3.800,00	tremilaottocento/00
<b>Bosco misto</b>	4.100,00	quattromilacento/00
<b>Canneto</b>	5.800,00	cinquemilaottocento/00
<b>Frutteto specializzato</b>	29.500,00	ventottomilanovecinquecento/00
<b>Incolto produttivo</b>	1.200,00	milleduecento/00
<b>Orto irriguo</b>	24.100,00	ventiquattromilacento/00
<b>Pascolo cespugliato</b>	2.000,00	duemila/00
<b>Pascolo</b>	2.200,00	duemiladuecento/00
<b>Pascolo arborato</b>	2.500,00	duemilacinquecento/00
<b>Querceto</b>	8.700,00	ottomilasettecento/00
<b>seminativo irriguo arborato</b>	24.800,00	ventiquattromilaottocento/00
<b>Seminativo arborato</b>	12.100,00	dodocimilacento/00
<b>Seminativo irriguo</b>	21.000,00	ventunomila/00
<b>Seminativo</b>	11.700,00	undicimilasettecento/00
<b>Uliveto</b>	18.700,00	diciottomilasettecento/00
<b>Vigneto</b>	12.700,00	dodocimilasettecento/00
<b>Vigneto a tendone **</b>	<b>29.900,00</b>	<b>ventinovemilanovecento/00</b>

\*\* Coltura più redditizia

\* I vigneti a filari intensivi di nuova generazione vanno assimilati ai vigneti a tendone

IL PRESIDENTE

(Enrico DI GIUSEPPE ANTONIO)



## COMMISSIONE ESPROPRI DELLA PROVINCIA DI CHIETI

### QUADRO RIEPILOGATIVO DEI VALORI AGRICOLI MEDI ANNO 2011 (VALIDI PER IL 2012)

(Articolo 41 -DPR 327 DEL 08/06/2001)

Regione Agraria 1	Regione Agraria 2	Regione Agraria 3	Regione Agraria 4	Regione Agraria 5	Regione Agraria 6	Regione Agraria 7	Regione Agraria 8
COLLEDIMAGINE, FARA SAN MARTINO, LAMA DEI PELIGNI, LETTOPALENA, PALENA, PENNAPIEDIMONTE, TARANTA PELIGNA, TORRICELLA PELIGNA.	BORRELO, MONTEBELLO SUL SANGRO, CIVITALUPARELLA, FALLO, GAMBERALE, MONTELAPIANO, MONTENERODOMO, PENNADOMO, RIZZOFRATTO, QUADRI, ROJO DEL SANGRO, ROSELLO, VILLA SANTA MARIA.	CARUNCHIO, CASTELGUIDONE, CASTIGLIONE MESSER MARINO, FRANE, ROCCASPINALVETI, SCHIAVI D'ABRUZZO, TORREBRUNA, MONTEFERRANTE, MONTAZZOLI.	CIVITELLA MESSER RAIMONDO, ALTINO, CASOLI, GESSOPALENA, PALOMBARO, ROCCASCALEGNA, SANT'EUSANIO DEL SANGRO, RAPINO, CASACANDITELLA, FARA FILIORUM PETRI, FILETTO, GUARDIAGRELE, PRETORO, ROCCAMONTEPIANO, SAN MARTINO SULLA MARRUCINA.	ARCHI, BOMBA, CARPINETO SINELLO, CELENZA SUL TRIGNO, COLLEDIMEZZO, PIETRAFERRAZZANA, DOGUILA, GULMI, LISCIA, PALMOILI, PERANO, SAN BUONO, SAN GIOVANNI LIPIONI, TORNARECCIO, TUFFILO.	ARI, BUCCHIANICO, CASALINCONTRADA, CHIETI, FRANCAVILLA AL MARE, GIULIANO TEATINO, MIGLIANICO, RIPA TEATINA, SAN GIOVANNI TEATINO, TORREVECCHIA TEATINA, VACRI, VILLAMAGNA.	ARIELLI, CANOSA SANNITA', CASTELFRENTANO, GRECCHIO, FOSSACESIA, FRISA, LANCIANO, MOZZAGROGNA, ORSOGNA, ORTONA, POGGIORITORO, ROCCA SAN GIOVANNI, SANTA MARIA IMBARO, SAN VITO CHIETINO, TOLLO, TREGGIO.	ATESSA, CASALANGUIDA, CASALBORDINO, CUPELLO, FRESAGRANINARIA, FURCI, GISSI, LENTELLA, MONTEODORISIO, PAGLIETA, POLLUTRI, SAN SALVO, SCERNI, TORINO DI SANGRO, VASTO, VILLALFONSINA.

#### Tipo di coltura

Tipo di coltura	Regione Agraria 1	Regione Agraria 2	Regione Agraria 3	Regione Agraria 4	Regione Agraria 5	Regione Agraria 6	Regione Agraria 7	Regione Agraria 8
Agrumeto	€ -	-	-	-	-	30.400,00	28.500,00	33.000,00
Bosco Alto Fusto	€ 4.600,00	<b>4.300,00</b>	4.300,00	3.900,00	4.200,00	5.300,00	4.900,00	4.900,00
Bosco Ceduo	€ 3.300,00	3.200,00	3.200,00	3.200,00	3.300,00	4.000,00	4.000,00	3.800,00
Bosco Misto	€ -	-	-	-	-	-	-	4.100,00
Canneto	€ 3.900,00	3.500,00	3.400,00	4.500,00	4.300,00	6.400,00	5.000,00	5.800,00
Frutteto Specializzato	€ -	-	-	24.600,00	-	26.600,00	26.300,00	29.500,00
Frutteto Tradizionale	€ -	-	-	8.400,00	-	10.300,00	13.000,00	-
Incolto Produttivo	€ 1.200,00	1.200,00	1.100,00	1.300,00	1.200,00	1.300,00	1.400,00	1.200,00
Orto	€ -	6.000,00	-	-	-	-	15.200,00	-
Orto Irriguo	€ -	8.800,00	-	23.300,00	-	25.000,00	23.900,00	24.100,00
Pascolo Cespugliato	€ 1.700,00	1.600,00	1.400,00	1.700,00	1.600,00	2.100,00	2.100,00	2.000,00
Pascolo	€ 1.700,00	1.700,00	1.600,00	1.700,00	1.700,00	2.500,00	2.300,00	2.200,00
Pascolo Arborato	€ 2.300,00	2.000,00	1.800,00	1.900,00	1.900,00	2.600,00	2.600,00	2.500,00
Prato	€ 2.500,00	2.500,00	-	-	-	-	-	-
Prato Arborato	€ -	2.700,00	-	-	-	-	-	-
Querceto	€ -	-	-	6.400,00	-	7.000,00	-	8.700,00
Seminativo Irriguo Arbor	€ 7.000,00	-	-	19.500,00	15.700,00	23.700,00	20.400,00	24.800,00
Seminativo Arborato	€ 4.600,00	4.500,00	<b>3.700,00</b>	7.400,00	<b>6.000,00</b>	13.700,00	13.500,00	12.100,00
Seminativo Irriguo	€ 6.700,00	6.800,00	5.300,00	15.500,00	14.900,00	22.600,00	17.900,00	21.000,00
Seminativo	€ <b>3.500,00</b>	3.100,00	3.100,00	6.900,00	4.700,00	13.600,00	13.300,00	11.700,00
Uliveto	€ 7.600,00	7.000,00	6.800,00	<b>11.600,00</b>	14.000,00	19.300,00	17.800,00	18.700,00
Vigneto Basso	€ 8.300,00	7.200,00	7.400,00	12.000,00	8.800,00	13.400,00	13.100,00	12.700,00
Vigneto a Tendone	€ -	-	-	29.700,00	20.900,00	<b>31.300,00</b>	<b>31.300,00</b>	<b>29.900,00</b>

\* I vigneti a filari intensivi di nuova generazione vanno assimilati ai vigneti a tendone

\*\*\*

coltura più redditizia

IL PRESIDENTE

Enrico DI GIUSEPPANTONIO





PALAZZO I. SILONE



**DIREZIONE AFFARI DELLA PRESIDENZA  
POLITICHE LEGISLATIVE E COMUNITARIE, RAPPORTI ESTERNI  
Servizio Affari della Giunta**

## **UFFICIO BURA**

**DIREZIONE - REDAZIONE E AMMINISTRAZIONE:  
Via Salaria Antica Est - Località S. Antonio - Pile  
67100 L'Aquila**

**centralino: 0862 3631  
Tel. 0862 36 4211/4221  
Fax 0862 36 4219**

**Sito Internet: <http://bura.regione.abruzzo.it>  
e-mail: [bura@regione.abruzzo.it](mailto:bura@regione.abruzzo.it)**