



BOLLETTINO UFFICIALE

della REGIONE ABRUZZO



Direzione, Redazione e Amministrazione: Ufficio BURA

Speciale n. 20 del 9 Marzo 2012

Valori agricoli medi per l'anno 2010 applicabili per l'anno 2011.
Relativo alle singole regioni agrarie della provincia di Chieti.

(Ai sensi e per gli effetti del Testo Unico 8.6.2001, n. 327 e s.m.i. e L.R. n. 7 del 3.3.2010)

Vendita e Informazioni

UFFICIO BURA

L'AQUILA

Via Salaria Antica est n° 27

- edificio B2 -

Località S. Antonio - Pile

Bura: Tel. 0862/364211- 364221- Fax. 0862/364219

Sito Internet: <http://bura.regione.abruzzo.it>

e-mail: bura@regione.abruzzo.it

Servizi online: Tel. 0862/364702 - 364223 - 364222

dal lunedì al venerdì dalle 9.00 alle 13.00 ed il martedì e giovedì pomeriggio dalle 15.30 alle 17.30

Avviso per gli abbonati

In applicazione della L.R. n. 51 del 9.12.2010 il Bollettino Ufficiale della Regione Abruzzo dall'1.1.2011 viene redatto in forma digitale e diffuso gratuitamente in forma telematica, con validità legale. Gli abbonamenti non dovranno pertanto più essere rinnovati.

L'invio del Bollettino Ufficiale in versione cartacea viene assicurato solo alle principali istituzioni

Il Bollettino Ufficiale viene pubblicato nei giorni di Mercoledì e Venerdì

Articolazione del BURAT

Il BURAT serie “**ORDINARIO**” si articola in due parti:

PARTE PRIMA

- a) Lo Statuto regionale e le leggi di modifica dello Statuto, anche a fini notiziali ai sensi dell'articolo 123 della Costituzione;
- b) le leggi ed i regolamenti regionali e i testi coordinati;
- c) il Piano regionale di sviluppo ed i relativi aggiornamenti, il Documento di Programmazione Economica e Finanziaria nonché tutti gli atti di programmazione degli organi di direzione politica disciplinati dalla normativa regionale in materia di programmazione;
- d) gli atti relativi ai referendum da pubblicarsi in base alle previsioni della normativa in materia;
- e) le sentenze e ordinanze della Corte costituzionale relative a leggi della Regione Abruzzo o a leggi statali o a conflitti di attribuzione coinvolgenti la Regione Abruzzo, nonché le ordinanze di organi giurisdizionali che sollevano questioni di legittimità di leggi della Regione Abruzzo e i ricorsi del Governo contro leggi della Regione Abruzzo;
- f) gli atti degli organi politici e di direzione amministrativa della Regione che determinano l'interpretazione delle norme giuridiche o dettano disposizioni per loro applicazione;
- g) le ordinanze degli organi regionali.

PARTE SECONDA

- a) Le deliberazioni adottate dal Consiglio regionale e non ricomprese fra quelle di cui al comma 2;
- b) gli atti di indirizzo politico del Consiglio regionale;
- c) i decreti del Presidente della Giunta regionale concernenti le nomine e gli altri di interesse generale;
- d) i decreti del Presidente del Consiglio regionale concernenti le nomine e gli altri di interesse generale;
- e) i provvedimenti degli organi di direzione amministrativa della Regione aventi carattere organizzativo generale;
- f) gli atti della Giunta regionale e dell'ufficio di Presidenza del Consiglio regionale di interesse generale;
- g) gli atti della Regione e degli enti locali la cui pubblicazione è prevista da leggi e regolamenti statali e regionali;
- h) i bandi e gli avvisi di concorso della Regione, degli enti locali e degli altri enti pubblici e i relativi provvedimenti di approvazione;
- i) i bandi e gli avvisi della Regione, degli enti locali e degli altri enti pubblici per l'attribuzione di borse di studio, contributi, sovvenzioni, benefici economici o finanziari e i relativi provvedimenti di approvazione;
- j) i provvedimenti di approvazione delle graduatorie relative ai procedimenti di cui alle lettere h) e i);
- k) gli atti di enti privati e di terzi che ne facciano richiesta conformemente alle previsioni normative dell'ordinamento.

1. Gli atti particolarmente complessi, i bilanci ed i conti consuntivi, sono pubblicati sui BURAT serie “**SPECIALE**”.
2. Gli atti interni all'Amministrazione regionale sono pubblicati sui BURAT serie “**SUPPLEMENTO**”.
3. I singoli fascicoli del BURAT recano un numero progressivo e l'indicazione della data di pubblicazione.

NOTA:

Le **determinazioni direttoriali e dirigenziali** per le quali non sia espressamente richiesta la pubblicazione integrale sul BURAT, ancorché non aventi rilevanza esterna o che siano meramente esecutive di precedenti determinazioni, **sono pubblicate per estratto** contenente la parte dispositiva, l'indicazione del servizio competente, il numero d'ordine, la data e l'oggetto del provvedimento.

Sul Bollettino Ufficiale sono altresì pubblicati tutti i testi la cui pubblicazione è resa obbligatoria dall'ordinamento nazionale e comunitario, anche se richiesti da privati.

Sommario

Parte II

Avvisi, Concorsi, Inserzioni

- GIUNTA REGIONALE D'ABRUZZO
DIREZIONE LL.PP., CICLO IDRICO INTEGRATO E DIFESA DEL SUOLO E DELLA COSTA
SERVIZIO TECNICO REGIONALE DEI LL. PP.
Valori agricoli medi per l'anno 2010 applicabili per l'anno 2011. Relativo alle singole regioni agrarie della provincia di Chieti. (Ai sensi e per gli effetti del Testo Unico 8.6.2001, n. 327 e s.m.i. e L.R. n. 7 del 3.3.2010).

PARTE II

AVVISI, CONCORSI, INSERZIONI

GIUNTA REGIONALE D'ABRUZZO
DIREZIONE LL.PP., CICLO IDRICO INTEGRATO E DIFESA DEL SUOLO E DELLA COSTA
SERVIZIO TECNICO REGIONALE DEI LL.PP.

Valori agricoli medi per l'anno 2010 applicabili per l'anno 2011. Relativo alle singole regioni agrarie della provincia di Chieti. (Ai sensi e per gli effetti del Testo Unico 8.6.2001, n. 327 e s.m.i. e L.R. n. 7 del 3.3.2010).

Commissione espropri della Provincia di Chieti

Art. 41 DPR 327 del 08/06/2001

VALORI AGRICOLI MEDI DEI TERRENI COMPRESI NELLE
SINGOLE REGIONI AGRARIE DELLA PROVINCIA DI CHIETI

ANNO 2010
(validi per l'anno 2011)

ALLEGATI :

1. Elenco comuni per Regioni Agrarie
2. Mod. LC/6b Valori agricoli medi per regioni agrarie e tipo di coltura
3. Mod. LC/6c Quadro riepilogativo dei valori
4. Prospetto delle qualità di colture più redditizie
5. Corografia



COMUNI DELLA PROVINCIA DI CHIETI

<p>REGIONE AGRARIA N° 1 Versante orientale della Maiella</p> <ol style="list-style-type: none"> 1. COLLEDIMACINE 2. FARA SAN MARTINO 3. LAMA DEI PELIGNI 4. LETTOPALENA 5. PALENA 6. PENNAPIEDIMONTE 7. TARANTA PELIGNA 8. TORRICELLA PELIGNA 	<p>REGIONE AGRARIA N° 2 Montagna del medio Sangro</p> <ol style="list-style-type: none"> 1. BORRELLO 2. MONTEBELLO SUL SANGRO 3. CIVITALUPARELLA 4. FALLO 5. GAMBERALE 6. MONTELAPIANO 7. MONTENERODOMO 8. PENNADOMO 9. PIZZOFERRATO 10. QUADRI 11. ROIO DEL SANGRO 12. ROSELLO 13. VILLA SANTA MARIA
<p>REGIONE AGRARIA N° 3 Montagna del Trigno e del Sinello</p> <ol style="list-style-type: none"> 1. CARUNCHIO 2. CASTELGUIDONE 3. CASTIGLIONE MESSER MARINO 4. FRINE 5. ROCCASPINALVETI 6. SCHIAVI D'ABRUZZO 7. TORREBRUNA 8. MONTEFERRANTE 9. MONTAZZOLI 	<p>REGIONE AGRARIA N° 4 Colline orientali della Maiella</p> <ol style="list-style-type: none"> 1. CIVITELLA MESSER RAIMONDO 2. ALTINO 3. CASOLI 4. GESSOPALENA 5. PALOMBARO 6. ROCCASCALEGNA 7. SANT'EUSANIO DEL SANGRO 8. RAPINO 9. CASACANDITELLA 10. FARA FILIORUM PETRI 11. FILETTO 12. GUARDIAGRELE 13. PRETORO 14. ROCCAMONTEPIANO 15. SAN MARTINO SULLA MARRUCINA
<p>REGIONE AGRARIA N° 5 Colline del Trigno e del Sinello</p> <ol style="list-style-type: none"> 1. ARCHI 2. BOMBA 3. CARPINETO SINELLO 4. CELENZA SUL TRIGNO 5. COLLEDIMEZZO 6. PIETRAFERRAZZANA 7. DOGLIOLA 8. GUILMI 9. LISCIA 10. PALMOLI 11. PERANO 12. SAN BUONO 13. SAN GIOVANNI LIPIONI 14. TORNARECCIO 15. TUFILLO 	<p>REGIONE AGRARIA N° 6 Colline litoranee di Chieti</p> <ol style="list-style-type: none"> 1. ARI 2. BUCCHIANICO 3. CASALINCONTRADA 4. CHIETI 5. FRANCAVILLA AL MARE 6. GIULIANO TEATINO 7. MIGLIANICO 8. RIPA TEATINA 9. SAN GIOVANNI TEATINO 10. TORREVECCHIA TEATINA 11. VACRI 12. VILLAMAGNA
<p>REGIONE AGRARIA N° 7 Colline litoranee di Ortona</p> <ol style="list-style-type: none"> 1. ARIELLI 2. CANOSA SANNITA 3. CASTELFRENTANO 4. CRECCHIO 5. FOSSACESIA 6. FRISA 7. LANCIANO 8. MOZZAGROGNA 9. ORSOGNA 10. ORTONA 11. POGGIOFIORITO 12. ROCCA SAN GIOVANNI 13. SANTA MARIA IMBARO 14. SAN VITO CHIETINO 15. TOLLO 16. TREGLIO 	<p>REGIONE AGRARIA N° 8 Colline litoranee di Vasto</p> <ol style="list-style-type: none"> 1. ATESSA 2. CASALANGUIDA 3. CUPELLO 4. FRESAGRANDINARIA 5. FURCI 6. GISSI 7. LENTELLA 8. MONTEODORISIO 9. PAGLIETA 10. SCERNI 11. VILLALFONSINA 12. CASALBORDINO 13. POLLUTRI 14. SAN SALVO 15. TORINO DI SANGRO 16. VASTO

Commissione espropri della Provincia di Chieti

Art. 41 DPR 327 del 08/06/2001

VALORI AGRICOLI MEDI PER REGIONE AGRARIA E TIPO DI CULTURA

Rilevati nell'anno 2010 (validi per il 2011)


REGIONE AGRARIA N. 1

Versante orientale della Maiella

TIPI DI CULTURA	VALORI AGRICOLI MEDI	
	IN CIFRE (Euro/ha)	IN LETTERE (Euro/ha)
Bosco alto fusto	4.600,00	quattromilaseicento/00
Bosco ceduo	3.300,00	tremilatrecento/00
Canneto	3.900,00	tremilanovecento/00
Incolto produttivo	1.200,00	milleduecento/00
Pascolo cespugliato	1.700,00	millesettecento/00
Pascolo	1.700,00	millesettecento/00
Pascolo arborato	2.300,00	duemilatrecento/00
Prato	2.500,00	duemilacinquecento/00
Seminativo irriguo arborato	7.000,00	settemila/00
Seminativo arborato	4.600,00	quattromilaseicento/00
Seminativo irriguo	6.700,00	seimilasettecento/00
Seminativo **	3.500,00	tremilacinquecento/00
Uliveto	7.600,00	settemilaseicento/00
Vigneto	8.300,00	ottomilatrecento/00

** Coltura più redditizia

IL PRESIDENTE
(Enrico Di Giuseppantonio)




Commissione espropri della Provincia di Chieti

Art. 41 DPR 327 del 08/06/2001

VALORI AGRICOLI MEDI PER REGIONE AGRARIA E TIPO DI COLTURA

Rilevati nell'anno 2010 (validi per il 2011)


REGIONE AGRARIA N. 2

Montagne del medio Sangro

TIPI DI COLTURA	VALORI AGRICOLI MEDI	
	IN CIFRE (Euro/ha)	IN LETTERE (Euro/ha)
Bosco alto fusto **	4.300,00	quattromilatrecento/00
Bosco ceduo	3.200,00	tremiladuecento/00
Canneto	3.500,00	tremilacinquecento/00
Incolto produttivo	1.200,00	milleduecento/00
Orto	6.000,00	seimila/00
Orto irriguo	8.800,00	ottomilaottocento/00
Pascolo cespugliato	1.600,00	millesecento/00
Pascolo	1.700,00	millesettecento/00
Pascolo arborato	2.000,00	duemila/00
Prato	2.500,00	duemilacinquecento/00
Prato arborato	2.700,00	duemilasettecento/00
Seminativo arborato	4.500,00	quattromilacinquecento/00
Seminativo irriguo	6.800,00	seimilaottocento/00
Seminativo	3.100,00	tremilacento/00
Uliveto	7.000,00	settemila/00
Vigneto	7.200,00	settemiladuecento/00

** Coltura più redditizia

IL PRESIDENTE
(Enrico Di Giuseppeantonio)



Commissione espropri della Provincia di Chieti

Art. 41 DPR 327 del 08/06/2001

VALORI AGRICOLI MEDI PER REGIONE AGRARIA E TIPO DI CULTURA

REGIONE AGRARIA N. 3


Rilevati nell'anno 2010 (validi per il 2011)

Montagna del Trigno e del Sinello

TIPI DI CULTURA	VALORI AGRICOLI MEDI	
	IN CIFRE (Euro/ha)	IN LETTERE (Euro/ha)
Bosco alto fusto	4.300,00	quattromilatrecento/00
Bosco ceduo	3.200,00	tremiladuecento/00
Canneto	3.400,00	tremilaquattrocento/00
Incolto produttivo	1.100,00	millecento/00
Pascolo cespugliato	1.400,00	millequattrocento/00
Pascolo	1.600,00	milleseicento/00
Pascolo arborato	1.800,00	milleottocento/00
Seminativo arborato **	3.700,00	tremilasettecento/00
Seminativo irriguo	5.300,00	cinquemilatrecento/00
Seminativo	3.100,00	tremilacento/00
Uliveto	6.800,00	seimilaottocento/00
Vigneto	7.400,00	settemilaquattrocento/00

** Coltura più redditizia

IL PRESIDENTE
(Enrico Di Giuseppantonio)



Commissione espropri della Provincia di Chieti

Art. 41 DPR 327 del 08/06/2001

VALORI AGRICOLI MEDI PER REGIONE AGRARIA E TIPO DI COLTURA

REGIONE AGRARIA N. 4


Rilevati nell'anno 2010 (validi per il 2011)
Colline orientali della Maiella

TIPI DI COLTURA	VALORI AGRICOLI MEDI	
	IN CIFRE (Euro/ha)	IN LETTERE (Euro/ha)
Bosco alto fusto	3.900,00	tremilanovecento/00
Bosco ceduo	3.200,00	tremiladuecento/00
Canneto	4.500,00	quattromilacinquecento/00
Frutteto specializzato	24.600,00	ventiquattromilaseicento/00
Frutteto tradizionale	8.400,00	ottomilaquattrocento/00
Incolto produttivo	1.300,00	milletrecento/00
Orto irriguo	23.300,00	ventitremilatrecento/00
Pascolo cespugliato	1.700,00	millesettecento/00
Pascolo	1.700,00	millesettecento/00
Pascolo arborato	1.900,00	millenovecento/00
Querceto	6.400,00	seimilaquattrocento/00
seminativo irriguo arborato	19.500,00	diciannovemilacinquecento/00
Seminativo arborato	7.400,00	settemilaquattrocento/00
Seminativo irriguo	15.500,00	quindicimilacinquecento/00
Seminativo	6.900,00	seimilanovecento/00
Uliveto **	11.600,00	undicimilaseicento/00
Vigneto	12.000,00	dodicimila/00
Vigneto a tendone	29.700,00	ventinovemilasettecento/00

** Coltura più redditizia

* I vigneti a filari intensivi di nuova generazione vanno assimilati ai vigneti a tendone

IL PRESIDENTE
(Enrico Di Giuseppeantonio)



Commissione espropri della Provincia di Chieti

Art. 41 DPR 327 del 08/06/2001

VALORI AGRICOLI MEDI PER REGIONE AGRARIA E TIPO DI COLTURA

Rilevati nell'anno 2010 (validi per il 2011)


REGIONE AGRARIA N. 5

Colline del Trigno e del Sinello

TIPI DI COLTURA	VALORI AGRICOLI MEDI	
	IN CIFRE (Euro/ha)	IN LETTERE (Euro/ha)
Bosco alto fusto	4.200,00	quattromiladuecento/00
Bosco ceduo	3.300,00	tremilatrecento/00
Canneto	4.300,00	quattromilatrecento/00
Incolto produttivo	1.200,00	milleduecento/00
Pascolo cespugliato	1.600,00	milleseicento/00
Pascolo	1.700,00	millesettecento/00
Pascolo arborato	1.900,00	millenovecento/00
seminativo irriguo arborato	15.700,00	quindicimilasettecento/00
Seminativo arborato **	6.000,00	seimila/00
Seminativo irriguo	14.900,00	quattordicimilanovecento/00
Seminativo	4.700,00	quattromilasettecento/00
Uliveto	14.000,00	quattordicimila/00
Vigneto	8.800,00	ottomilaottocento/00
Vigneto a tendone	20.900,00	ventimilanovecento/00

** Coltura più redditizia

IL PRESIDENTE
(Entico Di Giuseppantonio)



Commissione espropri della Provincia di Chieti

Art. 41 DPR 327 del 08/06/2001

VALORI AGRICOLI MEDI PER REGIONE AGRARIA E TIPO DI COLTURA

Rilevati nell'anno 2010 (validi per il 2011)

REGIONE AGRARIA N. 6


Colline litoranee di Chieti

TIPI DI COLTURA	VALORI AGRICOLI MEDI	
	IN CIFRE (Euro/ha)	IN LETTERE (Euro/ha)
Agrumeto	30.400,00	trentamilaquattrocento/00
Bosco alto fusto	5.300,00	cinquemilatrecento/00
Bosco ceduo	4.000,00	quattromila/00
Canneto	6.400,00	seimilaquattrocento/00
Frutteto specializzato	26.600,00	ventiseimilaseicento/00
Frutteto tradizionale	10.300,00	diecimilatrecento/00
Incolto produttivo	1.300,00	milletrecento/00
Orto irriguo	25.000,00	venticinqueomila/00
Pascolo cespugliato	2.100,00	duemilacento/00
Pascolo	2.500,00	duemilacinquecento/00
Pascolo arborato	2.600,00	duemilaseicento/00
Querceto	7.000,00	settemila/00
seminativo irriguo arborato	23.700,00	ventitremilasettecento/00
Seminativo arborato	13.700,00	tredicimilasettecento/00
Seminativo irriguo	22.600,00	ventiduemilaseicento/00
Seminativo	13.600,00	tredicimilaseicento/00
Uliveto	19.300,00	dicianovemilatrecento/00
Vigneto	13.400,00	tredicimilaquattrocento/00
Vigneto a tendone **	31.300,00	trentunoamilatrecento/00

** Coltura più redditizia

* I vigneti a filari intensivi di nuova generazione vanno assimilati ai vigneti a tendone

IL PRESIDENTE
(Enrico Di Giuseppantonio)



Commissione espropri della Provincia di Chieti

Art. 41 DPR 327 del 08/06/2001

VALORI AGRICOLI MEDI PER REGIONE AGRARIA E TIPO DI COLTURA

Rilevati nell'anno 2010 (validi per il 2011)

REGIONE AGRARIA N. 7

Colline litoranee di Ortona

TIPI DI COLTURA	VALORI AGRICOLI MEDI	
	IN CIFRE (Euro/ha)	IN LETTERE (Euro/ha)
Agrumeto	28.500,00	ventottomilacinquecento/00
Bosco alto fusto	4.900,00	quattromilanovecento/00
Bosco ceduo	4.000,00	quattromila/00
Canneto	5.000,00	cinquemila/00
Frutteto specializzato	26.300,00	ventiseimilatrecento/00
Frutteto tradizionale	13.000,00	tredicimila/00
Incolto produttivo	1.400,00	millequattrocento/00
Orto	15.200,00	quindicimiladuecento/00
Orto irriguo	23.900,00	ventitremilanovecento/00
Pascolo cespugliato	2.100,00	duemilacento/00
Pascolo	2.300,00	duemilatrecento/00
Pascolo arborato	2.600,00	duemilaseicento/00
Seminativo irriguo arborato	20.400,00	ventimilaquattrocento/00
Seminativo arborato	13.500,00	tredicimilacinquecento/00
Seminativo irriguo	17.900,00	diciassettemilaseicento/00
Seminativo	13.300,00	tredicimilatrecento/00
Uliveto	17.800,00	diciassettemilaottocento/00
Vigneto	13.100,00	tredicimilacento/00
Vigneto a tendone **	31.300,00	trentunomilatrecento/00

** Coltura più redditizia

* I vigneti a filari intensivi di nuova generazione vanno assimilati ai vigneti a tendone

IL PRESIDENTE
(Enrico Di Giuseppantonio)

Commissione espropri della Provincia di Chieti

Art. 41 DPR 327 del 08/06/2001

VALORI AGRICOLI MEDI PER REGIONE AGRARIA E TIPO DI COLTURA

Rilevati nell'anno 2010 (validi per il 2011)

REGIONE AGRARIA N. 8


Colline litoranee di Vasto

TIPI DI COLTURA	VALORI AGRICOLI MEDI	
	IN CIFRE (Euro/ha)	IN LETTERE (Euro/ha)
Agrumeto	33.000,00	trentatremila/00
Bosco alto fusto	4.900,00	quattromilanovecento/00
Bosco ceduo	3.800,00	tremilaottocento/00
Bosco misto	4.100,00	quattromilacento/00
Canneto	5.800,00	cinquemilaottocento/00
Frutteto specializzato	29.500,00	ventottomilanovecinquecento/00
Incolto produttivo	1.200,00	milleduecento/00
Orto irriguo	24.100,00	ventiquattromilacento/00
Pascolo cespugliato	2.000,00	duemila/00
Pascolo	2.200,00	duemiladuecento/00
Pascolo arborato	2.500,00	duemilacinquecento/00
Querceto	8.700,00	ottomilasettecento/00
seminativo irriguo arborato	24.800,00	ventiquattromilaottocento/00
Seminativo arborato	12.100,00	dodicimilacento/00
Seminativo irriguo	21.000,00	ventunomila/00
Seminativo	11.700,00	undicimilasettecento/00
Uliveto	18.700,00	diciottomilasettecento/00
Vigneto	12.700,00	dodicimilasettecento/00
Vigneto a tendone **	29.900,00	ventinovemilanovecento/00

** Coltura più redditizia

* I vigneti a filari intensivi di nuova generazione vanno assimilati ai vigneti a tendone

IL PRESIDENTE
(Enrico Di Giuseppeantonio)



Commissione espropri della Provincia di Chieti
Art. 41 DPR 327 del 08/06/2001


**VALORI AGRICOLI MEDI PER REGIONE AGRARIA E TIPO DI COLTURA
 COLTURE PIU' REDDITIZIE**

ANNO 2010 (validi per l'anno 2011)

Tipo di coltura	Reg. Agr. 1	Reg. Agr. 2	Reg. Agr. 3	Reg. Agr. 4	Reg. Agr. 5	Reg. Agr. 6	Reg. Agr. 7	Reg. Agr. 8
Seminativo	3.500,00 17.62%							
Bosco alto f.		4.300,00 8.66%						
Seminativo arborato			3.700,00 6.33%		6.000,00 13.28%			
Uliveto				11.600,00 5.26%				
Vigneto a tendone						31.300,00 21.35%	31.300,00 38.71%	29.900,00 9.24%

% - Rapporto percentuale tra la superficie delle aree dove è praticata la coltura più redditizia avente un'estensione superiore al 5% e l'intera superficie coltivata della regione agraria.

IL PRESIDENTE
 (Enrico Di Giuseppantonio)



COMMISSIONE ESPROPRI DELLA PROVINCIA DI CHIETI

QUADRO RIEPILOGATIVO DEI VALORI AGRICOLI MEDI ANNO 2010 (VALIDI PER IL 2011)

(Articolo 41 -DPR 327 DEL 08/06/2001)

Tipo di coltura	Regione Agraria							
	1	2	3	4	5	6	7	8
	COLLEDIMACIÈ, FARA SAN MARTINO, LAMA DEI PELIGNI, LETTOPALENA, PALENA, PENNAPIEDIMONTE, TARANTA PELIGNA, TORRICELLA PELIGNA.	BORRELLO, MONTEBELLO SUL SAHRO, CIVITAPARELLA, FALLO, GAMBERALE, MONTEPIANO, MONTEHERODOMO, PENNADOMO, PIZZOFERRATO, QUADRIL, ROIO DEL SAHRO, ROSELLO, VILLA SANTA MARIA.	CARUNCHIO, CASTELGUIDONE, CASTIGLIONE MESSER MARINO, FRAMIE, ROCCASPIALVERI, SCHIAVI D' ABRUZZO, TORREBRUNA, MONTEFERRANTE, MONTAZZOLI.	CIVITELLA MESSER RAIMONDO, ALTHO, CASOLI, GESSOPALENA, PALOMBARO, ROCCASCALEGNA, SANT'EUSANIO DEL SAHRO, RAFINO, CASACANDITELLA, FARA FILORUM PETRI, FILETTO, GUARDIAGRELE, PRETORO, ROCCAMONTEPIANO, SAN MARTINO SULLA MARRUCHIA.	ARCHI, BOMBA, CARPIRETO SINELLO, CELENZA SUL TRIGHO, COLLEBIMEZZO, PIETRAFERRAZZANA, DOGLICIA, GUILMI, LISCIA, PALIOLI, PERANO, SAN BUONO, SAN GIOVANNI LIPIANI, TORHARECCIO, TUFILLO.	ARI, BUCCHIANICO, CASALINCONTRADA CHIETI, FRANCAVILLA AL MARE, GIULIANO TEATINO, INGILANICO, RIPA TEATINA, SAN GIOVANNI TEATINO, TORREVECCHIA TEATINA, VACRI, VILLAMAGNA.	ARIELLI, CAHOSA SAHNTA, CASTELFRETTANO, CRECCIANO, FOSSACESIA, FRISA, LANCIANO, MOZZAGROGNA, ORSOGNA, ORTONA, POGGIOPORITO, ROCCA SAN GIOVANNI, SANTA MARIA IMBARO, SAN VITO CHIETINO, TOLLO, TREGUO.	ATESSA, CASALANGUIDA, CASALBORINO, CUPELLO, FRESAGRANDEMARIA, FURCI, GISSI, LENTELLA, MONTEODORISIO, PAGUETA, POLLUTRI, SAN SALVO, SCERHI, TORINO DI SAHRO, VASTO, VILLALFONSIANA.
Agrumeto	€ -	-	-	-	-	30.400,00	28.500,00	33.000,00
Bosco Alto Fusto	€ 4.600,00	4.300,00	4.300,00	3.900,00	4.200,00	5.300,00	4.900,00	4.900,00
Bosco Ceduo	€ 3.300,00	3.200,00	3.200,00	3.200,00	3.300,00	4.000,00	4.000,00	3.800,00
Bosco Misto	€ -	-	-	-	-	-	-	4.100,00
Canneto	€ 3.900,00	3.500,00	3.400,00	4.500,00	4.300,00	6.400,00	5.000,00	5.800,00
Frutteto Specializzato	€ -	-	-	24.600,00	-	26.600,00	26.300,00	29.500,00
Frutteto Tradizionale	€ -	-	-	8.400,00	-	10.300,00	13.000,00	-
Incolto Produttivo	€ 1.200,00	1.200,00	1.100,00	1.300,00	1.200,00	1.300,00	1.400,00	1.200,00
Orto	€ -	6.000,00	-	-	-	-	15.200,00	-
Orto Irriguo	€ -	8.800,00	-	23.300,00	-	25.000,00	23.900,00	24.100,00
Pascolo Cespugliato	€ 1.700,00	1.600,00	1.400,00	1.700,00	1.600,00	2.100,00	2.100,00	2.000,00
Pascolo	€ 1.700,00	1.700,00	1.600,00	1.700,00	1.700,00	2.500,00	2.300,00	2.200,00
Pascolo Arborato	€ 2.300,00	2.000,00	1.800,00	1.900,00	1.900,00	2.600,00	2.600,00	2.500,00
Prato	€ 2.500,00	2.500,00	-	-	-	-	-	-
Prato Arborato	€ -	2.700,00	-	-	-	-	-	-
Querceto	€ -	-	-	6.400,00	-	7.000,00	-	8.700,00
Seminativo Irriguo Arbor.	€ 7.000,00	-	-	19.500,00	15.700,00	23.700,00	20.400,00	24.800,00
Seminativo Arborato	€ 4.600,00	4.500,00	3.700,00	7.400,00	6.000,00	13.700,00	13.500,00	12.100,00
Seminativo Irriguo	€ 6.700,00	6.800,00	5.300,00	15.500,00	14.900,00	22.600,00	17.900,00	21.000,00
Seminativo	€ 3.500,00	3.100,00	3.100,00	6.900,00	4.700,00	13.600,00	13.300,00	11.700,00
Ulliveto	€ 7.600,00	7.000,00	6.800,00	11.600,00	14.000,00	19.300,00	17.800,00	18.700,00
Vigneto Basso	€ 8.300,00	7.200,00	7.400,00	12.000,00	8.800,00	13.400,00	13.100,00	12.700,00
Vigneto a Tendone	€ -	-	-	29.700,00	20.900,00	31.300,00	31.300,00	29.900,00

* I vigneti a filari intensivi di nuova generazione vanno assimilati ai vigneti a tendone coltura più redditizia

IL PRESIDENTE
Enrico Di Giuseppeantonio

PALAZZO I. SILONE



**DIREZIONE AFFARI DELLA PRESIDENZA
POLITICHE LEGISLATIVE E COMUNITARIE, RAPPORTI ESTERNI
Servizio Affari della Giunta**

UFFICIO BURA

**DIREZIONE - REDAZIONE E AMMINISTRAZIONE:
Via Salaria Antica Est - Località S. Antonio - Pile
67100 L'Aquila**

**centralino: 0862 3631
Tel. 0862 36 4211/4221
Fax 0862 36 4219**

**Sito Internet: <http://bura.regione.abruzzo.it>
e-mail: bura@regione.abruzzo.it**