





-  LINEE DI CONFINI COMUNALI
-  ZONE A RISCHIO IDRAULICO
-  LINEE DI CONFINI COMUNALI
-  PUNTI DI INTERESSE



28 DIC. 2011.

ALLEGATO "A"



	Italcementi	01/11/2011
<p>PRODOTTORE</p> <p>PRODOTTORE</p> <p>PRODOTTORE</p>		<p>PRODOTTORE</p> <p>PRODOTTORE</p> <p>PRODOTTORE</p>