

Anno XLI

REPUBBLICA ITALIANA

N. 58 Speciale  
V.A.M.



# BOLLETTINO UFFICIALE

## REGIONE ABRUZZO

L'AQUILA, 8 OTTOBRE 2010

PALAZZO CENTI



Spedizione in abbonamento postale - 70% Div. Corr. D.C.I. - AQ

**VALORI AGRICOLI MEDI PER L'ANNO 2009 APPLICABILI PER L'ANNO 2010**  
Relativi alle singole regioni agrarie delle province di L'Aquila, Chieti, Pescara e Teramo  
(Ai sensi e per gli effetti del Testo Unico 8.6.2001, n. 327 e s.m.i.)

## Per Abbonamenti e Inserzioni

### PRESSO GLI UFFICI POSTALI

sul **c/c postale n. 12101671**  
intestato a :  
Regione Abruzzo - Bollettino Ufficiale  
67100 L'Aquila

### PRESSO GLI ISTITUTI BANCARI

Tramite bonifico alle coordinate  
Ufficio Postale n. 03001 - L'Aquila Centro  
**IBAN: IT-71-N-07601-03600-000012101671**  
Regione Abruzzo - Bollettino Ufficiale

**NB:** L'attivazione dell'abbonamento decorrerà dal ricevimento - in Redazione - della **copia del versamento da inviare tramite fax al numero 0862/364219**

## Inserzioni

### MODALITA' di PUBBLICAZIONE

Alla Redazione dell'Ufficio B.U.R.A. via Salaria Antica est n° 27 - edificio B2 - Località S. Antonio - Pile 67100 L'Aquila deve pervenire:

- 1. lettera di richiesta di pubblicazione** del documento recante intestazione, data, numero di protocollo, l'oggetto dell'atto (specificando se contiene allegati) e firma;
- 2. copia cartacea del documento** da pubblicare in originale o copia conforme;
- 3. gli allegati al documento** (se presenti) sempre in originale e numerati;
- 4. il file del documento** da pubblicare, che deve pervenire all'ufficio BURA su supporto informatizzato (cd o floppy) oppure per email al seguente indirizzo:  
**bura@regione.abruzzo.it**

### AVVERTENZE

- Nella lettera di richiesta di pubblicazione del documento è **obbligatorio** specificare il numero degli allegati da pubblicare e la forma di pubblicazione dell'atto stesso: **INTEGRALE** o per **ESTRATTO** (oggetto e dispositivo), indicando le parti da non pubblicare con "*omissis*".
- Se vi sono tabelle, immagini o altro non devono superare le dimensioni di **21 per 17 cm.**
- Il file deve essere necessariamente in **formato word A/4**

### INSERZIONI A PAGAMENTO

**Gli Enti non regionali o soggetti privati** devono allegare alla richiesta scritta di pubblicazione:

- una copia dell'atto o documento da pubblicare con una **Marca da Bollo da 14,62 €** (1 ogni 4 facciate)
- la copia della **ricevuta di versamento** da effettuare sul **c.c.p. n° 12101671** intestato a Regione Abruzzo - Bollettino Ufficiale - via Salaria Antica est n° 27 - edificio B2 - Località S. Antonio - Pile 67100 L'Aquila, dell'importo calcolato con le modalità di seguito riportate.

### CALCOLO DEL PREVENTIVO

L'importo da versare per la pubblicazione varia in relazione all'atto da pubblicare ed è calcolato in base a quanto di seguito riportato:

(foglio uso bollo massimo 61 battute)

- **€ 1,81 a rigo per i titoli e l'oggetto** evidenziati in neretto

- **€ 1,47 a rigo del testo da pubblicare** di ciascuna inserzione.

Il preventivo può essere richiesto all'Ufficio Bura tramite fax al numero **0862/364219** o compilando l'apposito modulo sul sito del BURA:

<http://bura.regione.abruzzo.it>

## Informazioni

- Per le scadenze da prevedere nei bandi è necessario che i termini vengano fissati partendo dalla "data di pubblicazione sul B.U.R.A."
- L'**accesso online** al Bollettino Ufficiale della Regione Abruzzo, è consentito gratuitamente a tutti i cittadini, i dati acquisiti non rivestono carattere di ufficialità e legalità"
- Unico punto vendita: Ufficio BURA -via Salaria Antica est n° 27 - edificio B2 - Località S. Antonio - Pile 67100 L'Aquila info: 0862/364211 - 4221. Per l'attivazione o il rinnovo dell'Abbonamento annuale tel. 0862/364214

**SOMMARIO**

GIUNTA REGIONALE D'ABRUZZO  
DIREZIONE LL.PP. - SERVIZIO IDRICO INTEGRATO - GESTIONE INTEGRATA  
DEI BACINI IDROGRAFICI - DIFESA DEL SUOLO E DELLA COSTA  
*SERVIZIO INFRASTRUTTURE E SERVIZI*

**Valori agricoli medi per l'anno 2009 applicabili per l'anno 2010 relativi alle singole regioni agrarie delle province di L'Aquila, Chieti, Pescara e Teramo. (Ai sensi e per gli effetti del Testo Unico 8.6.2001, n. 327 e s.m.i.).**

|                                    |                |
|------------------------------------|----------------|
| <b>Provincia di L'Aquila .....</b> | <b>Pag. 4</b>  |
| <b>Provincia di Chieti .....</b>   | <b>Pag. 22</b> |
| <b>Provincia di Pescara .....</b>  | <b>Pag. 35</b> |
| <b>Provincia di Teramo .....</b>   | <b>Pag. 45</b> |

# **VALORI AGRICOLI MEDI**

**Determinati ai sensi del 4° comma dell'art. 41  
della D.P.R. n. 327/2001, per l'anno 2009**

**(Applicabili nell'anno 2010)**

Valori agricoli medi dei terreni compresi nelle Regioni Agrarie della Provincia di L'Aquila

(D.P.R. 327/2001 art. 41 comma 4°)

ELENCO DEI COMUNI COMPRESI NELLE SINGOLE REGIONI AGRARIE:

**Regione Agraria n. 1 "Alto Aterno e Bacino di Campotosto":**

Campotosto - Capitignano - Montereale.

**Regione Agraria n. 2 - "Montagna di L'Aquila":**

Barete - Cagnano Amiterno - Fossa - L'Aquila - Lucoli - Ocre - Pizzoli - S. Demetrio nei Vestini - S. Eusanio Forconese - Scoppito - Tornimparte - Villa S. Angelo.

**Regione Agraria n. 3 - "Versante Meridionale del Gran Sasso":**

Calascio - Castel del Monte - Castelvechio Calvisio - Ofena - S. Stefano di Sessanio - Villa S. Lucia.

**Regione Agraria n. 4 - "Altopiano di Navelli e di Prata D'Ansionia":**

Barisciano - Capestrano - Caporclano - Carapelle Calvisio - Collepietro - Navelli - Poggio Picenze - Prata D'Ansionia - S. Benedetto in Perillis - S. Pio delle Camere.

**Regione Agraria n. 5 - "Altopiano di Rocca di Mezzo":**

Ovindoli - Rocca di Cambio - Rocca di Mezzo.

**Regione agraria n. 6 - "Montagna della Conca Subequana e del Medio Aterno":**

Acclano - Castel di Ieri - Castelvechio Subequo - Fagnano Alto - Fontecchio - Gagliano Aterno - Goriano Sicoli - Molina Aterno - Secinaro - Tione degli Abruzzi.

**Regione Agraria n. 7 - "Alto Turano ed Alto Salto":**

Scurcola Marsicana - Tagliacozzo - Carsoli - Magliano dei Marsi - Massa D'Albe - Oricola - Pereto - Rocca di Botte - Sante Marie.

**Regione Agraria n. 8 - "Altopiano del Fucino":**

Aielli - Avezzano - Celano - Cerchio - Collarmele - Luco dei Marsi - Ortucchio - Pescina - San Benedetto dei Marsi - Trasacco.

**Regione Agraria n. 9 - "Valle Peligna":**

Bugnara - Corfinio - Introdacqua - Pacentro - Pettorano sul Gizio - Pratola Peligna - Prezza - Raiano - Roccacasale - Sulmona - Vittorito.

**Regione Agraria n. 10 - "Valle Roveto":**

Balsorano - Canistro - Capistrello - Cappadocia - Castellafiume - Civita D'Antino - Civitella Roveto - Morino - San Vincenzo Valle Roveto.

**Regione Agraria n. 11 - "Montagna della Marsica Sud - Orientale":**

Bisegna - Collelongo - Gioia dei Marsi - Lecce dei Marsi - Ortona dei Marsi - Villavallelonga.

**Regione Agraria n. 12 - "Valle del Sagittario":**

Anversa degli Abruzzi - Cocullo - Scanno - Villalago.

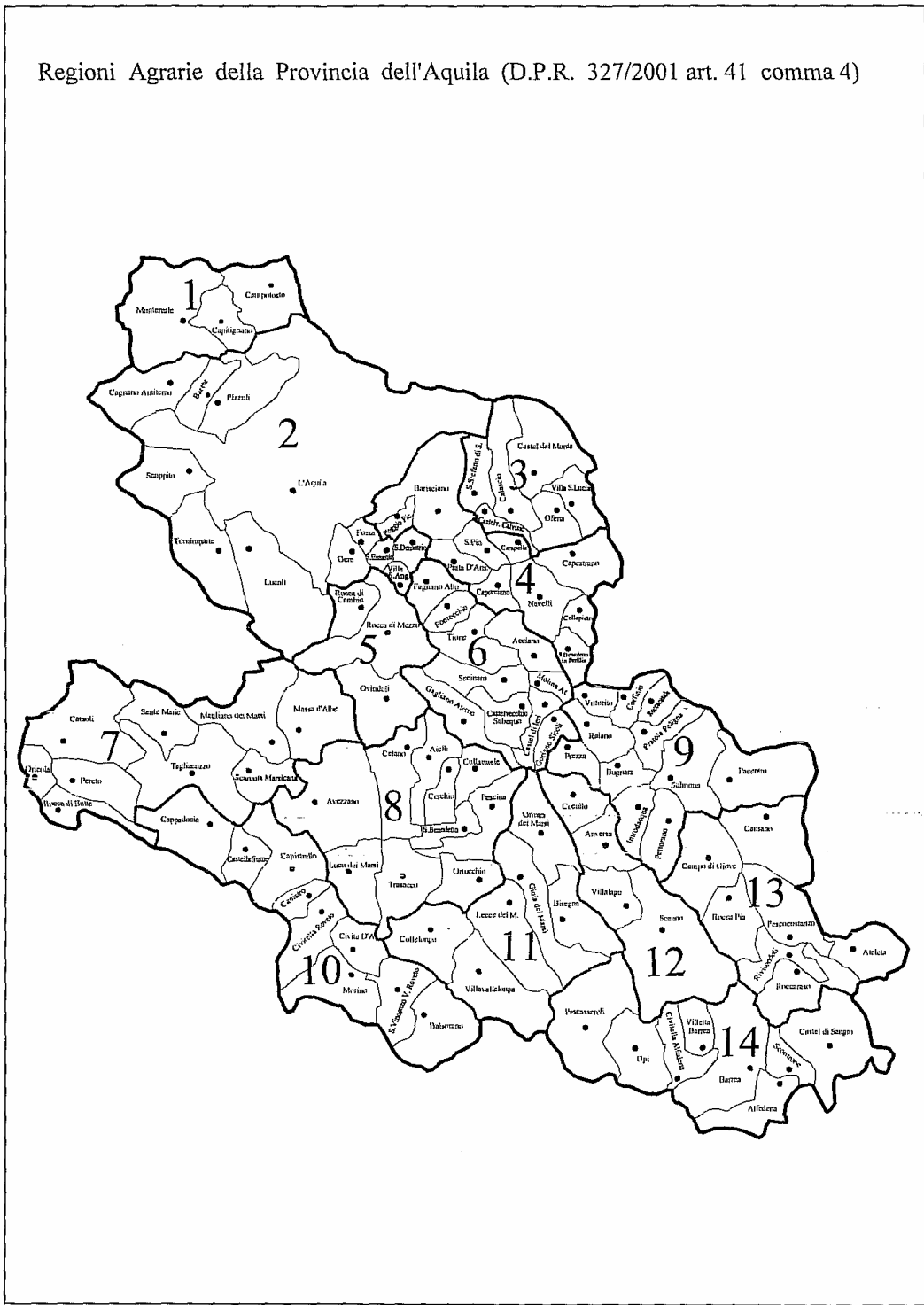
**Regione Agraria n. 13 - "Altipiani tra Sangro e Gizio":**

Ateleta - Campo di Giove - Cansano - Pescocostanzo - Rivisondoli - Rocca Pia - Roccaraso

**Regione Agraria n. 14 - "Alto Sangro":**

Alfedena - Barrea - Castel di Sangro - Civitella Alfedena - Opi - Pescasseroli - Scontrone - Villetta Barrea.

Regioni Agrarie della Provincia dell'Aquila (D.P.R. 327/2001 art. 41 comma 4)



**Culture più redditizie delle Regioni Agrarie**  
**RIFERIMENTO ANNO 2009 APPLICABILI NELL'ANNO 2010**

| <b>NUMERO REGIONE AGRARIA</b> | <b>DENOMINAZIONE</b>                          | <b>QUALITA' PIU' REDDITIZIA</b> | <b>VALORE MEDIO (€/ha)</b> |
|-------------------------------|---|---------------------------------|----------------------------|
| 1                             | Alto Aterno e Bacino di Campotosto            | Prato                           | 3.300,00                   |
| 2                             | Montagna di L'Aquila                          | Seminativo                      | 5.130,00                   |
| 3                             | Versante Meridionale del Gran Sasso           | Seminativo                      | 2.410,00                   |
| 4                             | Altopiano di Navelli e Prata D'Ansidoia       | Seminativo Arborato             | 3.370,00                   |
| 5                             | Altopiano di Rocca di Mezzo                   | Prato                           | 3.490,00                   |
| 6                             | Montagna della Conca Subequana e Medio Aterno | Seminativo                      | 3.120,00                   |
| 7                             | Alto Turano e Alto Salto                      | Seminativo                      | 4.580,00                   |
| 8                             | Altopiano del Fucino                          | Seminativo                      | 12.680,00                  |
| 9                             | Valle Peligna                                 | Seminativo Irriguo              | 11.760,00                  |
| 10                            | Valle Roveto                                  | Seminativo                      | 3.210,00                   |
| 11                            | Montagna della Marsica Sud-Orientale          | Bosco Alto Fusto                | 4.540,00                   |
| 12                            | Valle del Sagittario                          | Seminativo                      | 1.800,00                   |
| 13                            | Altopiano tra Sangro e Gizio                  | Seminativo                      | 2.170,00                   |
| 14                            | Alto Sangro                                   | Seminativo                      | 2.590,00                   |

Elenco dei Valori Agricoli Medi per regione agraria e per tipo di coltura riferiti all'anno 2009 ed applicabili nell'anno 2010

(Determinati ai sensi del comma 4, art. 41 del D.P.R. 327/2001)

**REGIONE AGRARIA N. 1**

**PROVINCIA DI L'AQUILA**

**Denominazione: Alto Aterno e Bacino di Campotosto"**

| TIPI DI COLTURA      | VALORI AGRICOLI MEDI PER CIASCUN TIPO DI COLTURA |                                 |
|----------------------|--|---------------------------------|
|                      | IN CIFRE<br>(€/ha)                               | IN LETTERE<br>(€/ha)            |
| Seminativo           | <b>2.660,00</b>                                  | Duemilaseicentosesanta/00       |
| Seminativo arborato  | <b>3.130,00</b>                                  | Tremilacentotrenta/00           |
| Seminativo irriguo   | <b>8.140,00</b>                                  | Ottomilacentoquaranta/00        |
| Prato                | * <b>3.300,00</b>                                | Tremilatrecento/00              |
| Prato arborato       | <b>4.250,00</b>                                  | Quattromiladuecentocinquanta/00 |
| Prato irriguo        | <b>7.260,00</b>                                  | Settemiladuecentosessanta/00    |
| Vigneto              | <b>7.260,00</b>                                  | Settemiladuecentosessanta/00    |
| Castagneto da frutto | <b>3.240,00</b>                                  | Tremiladuecentoquaranta/00      |
| Querceto             | <b>2.060,00</b>                                  | Duemilasessanta/00              |
| Pascolo              | <b>650,00</b>                                    | Seicentocinquanta/00            |
| Pascolo arborato     | <b>960,00</b>                                    | Novescentosessanta/00           |
| Pascolo cespugliato  | <b>420,00</b>                                    | Quattrocentoventi/00            |
| Incolto produttivo   | <b>510,00</b>                                    | Cinquecentodieci/00             |
| Bosco alto fusto     | <b>5.660,00</b>                                  | Cinquemilaseicentosessanta/00   |
| Bosco ceduo          | <b>1.770,00</b>                                  | Millesettecentosettanta/00      |

\* **Coltura più redditizia**



Elenco dei valori agricoli medi per regione agraria e per tipo di coltura riferiti all'anno 2009 ed applicabili nell'anno 2010

(Determinati ai sensi del comma 4, art. 41 del D.P.R. 327/2001)

**REGIONE AGRARIA N. 2**

**PROVINCIA DI L'AQUILA**

**Denominazione: "Montagna di L'Aquila"**

| TIPI DI COLTURA             | VALORI AGRICOLI MEDI PER CIASCUN TIPO DI COLTURA |                                     |
|-----------------------------|--|-------------------------------------|
|                             | IN CIFRE<br>(€/ha)                               | IN LETTERE<br>(€/ha)                |
| Seminativo                  | * <b>5.130,00</b>                                | Cinquemilacentotrenta/00            |
| Seminativo arborato         | <b>7.290,00</b>                                  | Settemiladuecentonovanta/00         |
| Seminativo irriguo          | <b>14.420,00</b>                                 | Quattordicimilaquattrocentoventi/00 |
| Seminativo irriguo arborato | <b>18.400,00</b>                                 | Diciottomilaquattrocento/00         |
| Prato                       | <b>6.080,00</b>                                  | Seimilaottanta/00                   |
| Prato arborato              | <b>8.720,00</b>                                  | Ottomilasettecentoventi/00          |
| Prato irriguo               | <b>12.680,00</b>                                 | Dodicimilaseicentottanta/00         |
| Prato irriguo arborato      | <b>11.000,00</b>                                 | Undicimila/00                       |
| Orto irriguo                | <b>45.230,00</b>                                 | Quarantacinquemiladuecentotrenta/00 |
| Frutteto                    | <b>13.310,00</b>                                 | Tredicimilatrecentodieci/00         |
| Vigneto                     | <b>13.000,00</b>                                 | Tredicimila/00                      |
| Mandorleto                  | <b>1.270,00</b>                                  | Milleduecentosettanta/00            |
| Noceto                      | <b>4.390,00</b>                                  | Quattromilatrecentonovanta/00       |
| Castagneto da frutto        | <b>4.490,00</b>                                  | Quattromilaquattrocentonovanta/00   |
| Querceto                    | <b>2.490,00</b>                                  | Duemilaquattrocentonovanta/00       |
| Pascolo                     | <b>900,00</b>                                    | Novecento/00                        |
| Pascolo arborato            | <b>1.110,00</b>                                  | Millecentodieci/00                  |
| Pascolo cespugliato         | <b>630,00</b>                                    | Seicentotrenta/00                   |
| Incolto produttivo          | <b>580,00</b>                                    | Cinquecentottanta/00                |
| Bosco alto fusto            | <b>3.320,00</b>                                  | Tremilatrecentoventi/00             |
| Bosco ceduo                 | <b>1.320,00</b>                                  | Milletrecentoventi/00               |

\* Coltura più redditizia

Elenco dei valori agricoli medi per regione agraria e per tipo di coltura riferiti all'anno 2009 ed applicabili nell'anno 2010

( Determinati ai sensi del comma 4, art. 41 del D.P.R. 327/2001)

**REGIONE AGRARIA N. 3**

**PROVINCIA DI L'AQUILA**

**Denominazione: "Versante Meridionale del Gran Sasso"**

| TIPI DI COLTURA     | VALORI AGRICOLI MEDI PER CIASCUN TIPO DI COLTURA |                                  |
|---------------------|--|----------------------------------|
|                     | IN CIFRE<br>(€/ha)                               | IN LETTERE<br>(€/ha)             |
| Seminativo          | * <b>2.410,00</b>                                | Duemilaquattrocentodieci/00      |
| Seminativo arborato | <b>2.910,00</b>                                  | Duemilanovecentodieci/00         |
| Seminativo irriguo  | <b>10.480,00</b>                                 | Diecimilaquattrocentottanta/00   |
| Prato               | <b>1.910,00</b>                                  | Millenovecentodieci/00           |
| Orto irriguo        | <b>16.140,00</b>                                 | Sedecimilacentoquaranta/00       |
| Vigneto             | <b>14.920,00</b>                                 | Quattordicimilanovecentoventi/00 |
| Uliveto             | <b>15.610,00</b>                                 | Quindicimilaseicentodieci/00     |
| Mandorleto          | <b>1.380,00</b>                                  | Milletecentottanta/00            |
| Pascolo             | <b>1.010,00</b>                                  | Milledieci/00                    |
| Pascolo arborato    | <b>1.080,00</b>                                  | Milleottanta/00                  |
| Incolto produttivo  | <b>580,00</b>                                    | Cinquecentottanta/00             |
| Bosco ceduo         | <b>1.450,00</b>                                  | Millequattrocentocinquanta/00    |

\* **Coltura più redditizia**

Elenco dei Valori Agricoli Medi per regione agraria e per tipo di coltura riferiti all'anno 2009 ed applicabili nell'anno 2010

(Determinati ai sensi del comma 4, art. 41 del D.P.R. 327/2001)

**REGIONE AGRARIA N. 4**

**PROVINCIA DI L'AQUILA**

**Denominazione: "Altopiano di Navelli e di Prata D'Ansionia"**

| TIPI DI COLTURA             | VALORI AGRICOLI MEDI PER CIASCUN TIPO DI COLTURA |                                     |
|-----------------------------|--|-------------------------------------|
|                             | IN CIFRE<br>(€/ha)                               | IN LETTERE<br>(€/ha)                |
| Seminativo                  | <b>3.110,00</b>                                  | Tremilacentodieci/00                |
| Seminativo arborato         | * <b>3.370,00</b>                                | Tremilatrecentosettanta/00          |
| Seminativo irriguo          | <b>11.170,00</b>                                 | Undicimilacentosettanta/00          |
| Seminativo irriguo arborato | <b>15.460,00</b>                                 | Quindicimilaquattrocentosessanta/00 |
| Prato                       | <b>5.320,00</b>                                  | Cinquemilatrecentoventi/00          |
| Prato irriguo               | <b>12.290,00</b>                                 | Dodicimiladuecentonovanta/00        |
| Vigneto                     | <b>10.620,00</b>                                 | Diecimilaseicentoventi/00           |
| Uliveto                     | <b>11.040,00</b>                                 | Undicimilaquaranta/00               |
| Mandorleto                  | <b>1.110,00</b>                                  | Millecentodieci/00                  |
| Noceto                      | <b>2.620,00</b>                                  | Duemilaseicentoventi/00             |
| Querceto                    | <b>1.450,00</b>                                  | Millequattrocentocinquanta/00       |
| Pascolo                     | <b>760,00</b>                                    | Settecentosessanta/00               |
| Pascolo arborato            | <b>840,00</b>                                    | Ottocentoquaranta/00                |
| Incolto produttivo          | <b>590,00</b>                                    | Cinquecentonovanta/00               |
| Bosco alto fusto            | <b>7.800,00</b>                                  | Settemilaottocento/00               |
| Bosco ceduo                 | <b>1.930,00</b>                                  | Millenovecentotrenta/00             |

\* **Coltura più redditizia**

Elenco dei valori agricoli medi per regione agraria e per tipo di coltura riferiti all'anno 2009 ed applicabili nell'anno 2010

(Determinati ai sensi del comma 4, art. 41 del D.P.R. 327/2001)

**REGIONE AGRARIA N. 5**

**PROVINCIA DI L'AQUILA**

**Denominazione: "Altopiano di Rocca di Mezzo"**

| TIPI DI COLTURA     | VALORI AGRICOLI MEDI PER CIASCUN TIPO DI COLTURA |                               |
|---------------------|--|-------------------------------|
|                     | IN CIFRE<br>(€/ha)                               | IN LETTERE<br>(€/ha)          |
| Seminativo          | <b>2.330,00</b>                                  | Due milatrecentotrenta/00     |
| Seminativo arborato | <b>3.700,00</b>                                  | Tremilasettecento/00          |
| Seminativo irriguo  | <b>5.600,00</b>                                  | Cinquemilaseicento/00         |
| Prato               | * <b>3.490,00</b>                                | Tremilaquattrocentonovanta/00 |
| Prato irriguo       | <b>10.250,00</b>                                 | Diecimiladuecentocinquanta/00 |
| Vigneto             | <b>6.130,00</b>                                  | Seimilacentotrenta/00         |
| Querceto            | <b>1.420,00</b>                                  | Millequattrocentoventi/00     |
| Pascolo             | <b>1.060,00</b>                                  | Millesessanta/00              |
| Pascolo arborato    | <b>1.060,00</b>                                  | Millesessanta/00              |
| Incolto produttivo  | <b>580,00</b>                                    | Cinquecentoottanta/00         |
| Bosco alto fusto    | <b>3.170,00</b>                                  | Tremilacentosettanta/00       |
| Bosco ceduo         | <b>1.320,00</b>                                  | Milletrecentoventi/00         |

\* **Coltura più redditizia**

Elenco dei valori agricoli medi per regione agraria e per tipo di coltura riferiti all'anno 2009 ed applicabili nell'anno 2010

(Determinati ai sensi del comma 4, art .41 del D.P.R. 327/2001)

**REGIONE AGRARIA N. 6**

**PROVINCIA DI L'AQUILA**

**Denominazione: "Montagna della Conca Subequana"**

| TIPI DI COLTURA             | VALORI AGRICOLI MEDI PER CIASCUN TIPO DI COLTURA |                                   |
|-----------------------------|--|-----------------------------------|
|                             | IN CIFRE<br>(€/ha)                               | IN LETTERE<br>(€/ha)              |
| Seminativo                  | * <b>3.120,00</b>                                | Tremilacentoventi/00              |
| Seminativo arborato         | <b>3.590,00</b>                                  | Tremilacinquecentonóvanta/00      |
| Seminativo irriguo          | <b>8.820,00</b>                                  | Ottomilaottocentoventi/00         |
| Seminativo irriguo arborato | <b>10.770,00</b>                                 | Diecimilasettecentosettanta/00    |
| Prato                       | <b>3.440,00</b>                                  | Tremilaquattrocentoquaranta/00    |
| Prato irriguo               | <b>9.880,00</b>                                  | Novemilaottocentottanta/00        |
| Orto irriguo                | <b>40.480,00</b>                                 | Quarantamilaquattrocentottanta/00 |
| Vigneto                     | <b>13.310,00</b>                                 | Tredicimilatrecentodieci/00       |
| Mandorleto                  | <b>1.480,00</b>                                  | Millequattrocentottanta/00        |
| Noceto                      | <b>2.590,00</b>                                  | Duemilacinquecentonovanta/00      |
| Querceto                    | <b>1.950,00</b>                                  | Millenovecentocinquanta/00        |
| Pascolo                     | <b>630,00</b>                                    | Seicentotrenta/00                 |
| Pascolo arborato            | <b>1.110,00</b>                                  | Millecentodieci/00                |
| Pascolo cespugliato         | <b>630,00</b>                                    | Seicentotrenta/00                 |
| Incolto produttivo          | <b>580,00</b>                                    | Cinquecentottanta/00              |
| Bosco alto fusto            | <b>7.710,00</b>                                  | Settemilasettecentodieci/00       |
| Bosco ceduo                 | <b>1.060,00</b>                                  | Millesessanta/00                  |

\* **Coltura più redditizia**

Elenco dei valori agricoli medi per regione agraria e per tipo di coltura riferiti all'anno 2009 ed applicabili nell'anno 2010

(Determinati ai sensi del comma 4, art. 41 del D.P.R. 327/2001)

**REGIONE AGRARIA N. 7**

**PROVINCIA DI L'AQUILA**

**Denominazione: "Alto Turano e Alto Sangro"**

| TIPI DI COLTURA      | VALORI AGRICOLI MEDI PER CIASCUN TIPO DI COLTURA |                                    |
|----------------------|--|------------------------------------|
|                      | IN CIFRE<br>(€/ha)                               | IN LETTERE<br>(€/ha)               |
| Seminativo           | * <b>4.580,00</b>                                | Quattromilacinquecentottanta/00    |
| Seminativo arborato  | <b>3.060,00</b>                                  | Tremilasessanta/00                 |
| Seminativo irriguo   | <b>12.450,00</b>                                 | Dodicimilaquattrocentocinquanta/00 |
| Prato                | <b>5.690,00</b>                                  | Cinquemilaseicentonovanta/00       |
| Prato irriguo        | <b>13.420,00</b>                                 | Tredicimilaquattrocentoventi/00    |
| Vigneto              | <b>5.620,00</b>                                  | Cinquemilaseicentoventi/00         |
| Mandorleto           | <b>930,00</b>                                    | Novacentotrenta/00                 |
| Castagneto da frutto | <b>2.520,00</b>                                  | Duemilacinquecentoventi/00         |
| Querceto             | <b>1.590,00</b>                                  | Millecinquecentonovanta/00         |
| Pascolo              | <b>550,00</b>                                    | Cinquecentocinquanta/00            |
| Pascolo arborato     | <b>770,00</b>                                    | Settecentosettanta/00              |
| Pascolo cespugliato  | <b>410,00</b>                                    | Quattrocentodieci/00               |
| Incolto produttivo   | <b>330,00</b>                                    | Trecentotrenta/00                  |
| Bosco alto fusto     | <b>1.260,00</b>                                  | Milleduecentosessanta/00           |
| Bosco ceduo          | <b>2.130,00</b>                                  | Duemilacentotrenta/00              |

- **Coltura più redditizia**

Elenco dei valori agricoli medi per regione agraria e per tipo di coltura riferiti all'anno 2009 ed applicabili nell'anno 2010

(Determinati ai sensi del comma 4, art. 41 del D.P.R. 327/2001)

**REGIONE AGRARIA N. 8**

**PROVINCIA DI L'AQUILA**

**Denominazione: "Altopiano del Fucino"**

| TIPI DI COLTURA             | VALORI AGRICOLI MEDI PER CIASCUN TIPO DI COLTURA |                                      |
|-----------------------------|--|--------------------------------------|
|                             | IN CIFRE<br>(€/ha)                               | IN LETTERE<br>(€/ha)                 |
| Seminativo                  | * <b>12.680,00</b>                               | Dodicimilaseicentottanta/00          |
| Seminativo arborato         | <b>13.420,00</b>                                 | Tredicimilaquattrocentoventi/00      |
| Seminativo irriguo          | <b>18.600,00</b>                                 | Diciottomilaseicento/00              |
| Seminativo Irriguo arborato | <b>24.410,00</b>                                 | Ventiquattromilaquattrocentodieci/00 |
| Prato                       | <b>9.360,00</b>                                  | Novemilatrecentosessanta/00          |
| Prato irriguo               | <b>21.930,00</b>                                 | Ventunomilanovecentotrenta/00        |
| Orto                        | <b>12.150,00</b>                                 | Dodicimilacentocinquanta/00          |
| Orto irriguo                | <b>32.230,00</b>                                 | Trentaduemiladuecentotrenta/00       |
| Vigneto                     | <b>8.770,00</b>                                  | Ottomilasettecentosettanta/00        |
| Querceto                    | <b>1.900,00</b>                                  | Millenovecento/00                    |
| Pascolo                     | <b>740,00</b>                                    | Settecentoquaranta/00                |
| Pascolo arborato            | <b>960,00</b>                                    | Novescentosessanta/00                |
| Pascolo cespugliato         | <b>530,00</b>                                    | Cinquecentotrenta/00                 |
| Incolto produttivo          | <b>470,00</b>                                    | Quattrocentosettanta/00              |
| Bosco alto fusto            | <b>2.810,00</b>                                  | Duemilaottocentodieci/00             |
| Bosco ceduo                 | <b>1.270,00</b>                                  | Milleduecentosettanta/00             |

- **Coltura più redditizia**

Elenco dei valori agricoli medi per regione agraria e per tipo di coltura riferiti all'anno 2009 ed applicabili nell'anno 2010

(Determinati ai sensi del comma 4, art. 41 del D.P.R. .327/2001)

**REGIONE AGRARIA N. 9**

**PROVINCIA DI L'AQUILA**

**Denominazione: "Valle Peligna"**

| TIPI DI COLTURA             | VALORI AGRICOLI MEDI PER CIASCUN TIPO DI COLTURA |                                       |
|-----------------------------|--|---------------------------------------|
|                             | IN CIFRE<br>(€/ha)                               | IN LETTERE<br>(€/ha)                  |
| Seminativo                  | <b>2.790,00</b>                                  | Duemilasettecentonovanta/00           |
| Seminativo arborato         | <b>3.790,00</b>                                  | Tremilasettecentonovanta/00           |
| Seminativo irriguo          | * <b>11.760,00</b>                               | Undicimilasettecentosessanta/00       |
| Seminativo irriguo arborato | <b>13.000,00</b>                                 | Tredicimila/00                        |
| Prato                       | <b>3.340,00</b>                                  | Tremilatrecentoquaranta/00            |
| Prato irriguo               | <b>11.390,00</b>                                 | Undicimilatrecentonovanta/00          |
| Prato irriguo arborato      | <b>14.620,00</b>                                 | Quattordicimilaseicentoventi/00       |
| Orto irriguo                | <b>28.190,00</b>                                 | Ventottomilacentonovanta/00           |
| Frutteto                    | <b>5.500,00</b>                                  | Cinquemilacinquecento/00              |
| Vigneto                     | <b>12.520,00</b>                                 | Dodicimilacinquecentoventi/00         |
| Vigneto irriguo             | <b>17.470,00</b>                                 | Diciasettemilaquattrocentosettanta/00 |
| Uliveto                     | <b>9.920,00</b>                                  | Novemilanovecentoventi/00             |
| Mandorleto                  | <b>1.490,00</b>                                  | Millequattrocentonovanta/00           |
| Querceto                    | <b>1.420,00</b>                                  | Millequattrocentoventi/00             |
| Pascolo                     | <b>810,00</b>                                    | Ottocentodieci/00                     |
| Pascolo arborato            | <b>880,00</b>                                    | Ottocentoottanta/00                   |
| Pascolo cespugliato         | <b>620,00</b>                                    | Seicentoventi/00                      |
| Incolto produttivo          | <b>560,00</b>                                    | Cinquecentosessanta/00                |
| Bosco alto fusto            | <b>2.610,00</b>                                  | Duemilaseicentodieci/00               |
| Bosco ceduo                 | <b>1.000,00</b>                                  | Mille/00                              |

- **Coltura più redditizia**



Elenco dei valori agricoli medi per regione agraria e per tipo di coltura riferiti all'anno 2009 ed applicabili nell'anno 2010

(Determinati ai sensi del comma 4, art. 41 del D.P.R. .327/2001)

**REGIONE AGRARIA N. 10**

**PROVINCIA DI L'AQUILA**

**Denominazione: "Valle Roveto"**

| TIPI DI COLTURA             | VALORI AGRICOLI MEDI PER CIASCUN TIPO DI COLTURA |                                 |
|-----------------------------|--|---------------------------------|
|                             | IN CIFRE<br>(€/ha)                               | IN LETTERE<br>(€/ha)            |
| Seminativo                  | * <b>3.210,00</b>                                | Tremiladuecentodieci/00         |
| Seminativo arborato         | <b>5.380,00</b>                                  | Cinquemilatrecentottanta/00     |
| Seminativo irriguo          | <b>12.240,00</b>                                 | Dodicimiladuecentoquaranta/00   |
| Seminativo irriguo arborato | <b>11.610,00</b>                                 | Undicimilaseicentodieci/00      |
| Prato                       | <b>6.110,00</b>                                  | Seimilacentodieci/00            |
| Vigneto                     | <b>5.740,00</b>                                  | Cinquemilasettecentoquaranta/00 |
| Uliveto                     | <b>12.970,00</b>                                 | Dodicimilanovecentosettanta/00  |
| Mandorleto                  | <b>710,00</b>                                    | Settecentodieci/00              |
| Castagneto da frutto        | <b>4.820,00</b>                                  | Quattromilaottocentoventi/00    |
| Querceto                    | <b>1.920,00</b>                                  | Millenovecentoventi/00          |
| Pascolo                     | <b>740,00</b>                                    | Settecentoquaranta/00           |
| Pascolo arborato            | <b>800,00</b>                                    | Ottocento/00                    |
| Pascolo cespugliato         | <b>400,00</b>                                    | Quattrocento/00                 |
| Incolto produttivo          | <b>460,00</b>                                    | Quattrocentosessanta/00         |
| Bosco alto fusto            | <b>2.660,00</b>                                  | Duemilaseicentosessanta/00      |
| Bosco ceduo                 | <b>1.110,00</b>                                  | Millecentodieci/00              |

- **Coltura più redditizia**

Elenco dei valori agricoli medi per regione agraria e per tipo di coltura riferiti all'anno 2009 ed applicabili nell'anno 2010

(Determinati ai sensi del comma 4, art. 41 del D.P.R. .327/2001)

**REGIONE AGRARIA N. 11**

**PROVINCIA DI L'AQUILA**

**Denominazione: "Montagna della Marsica Sud-Orientale"**

| TIPI DI COLTURA             | VALORI AGRICOLI MEDI PER CIASCUN TIPO DI COLTURA |                                   |
|-----------------------------|--|-----------------------------------|
|                             | IN CIFRE<br>(€/ha)                               | IN LETTERE<br>(€/ha)              |
| Seminativo                  | <b>2.330,00</b>                                  | Duemilatrecentotrenta/00          |
| Seminativo arborato         | <b>3.270,00</b>                                  | Tremiladuecentosettanta/00        |
| Seminativo irriguo          | <b>7.080,00</b>                                  | Settemilaottanta/00               |
| Seminativo irriguo arborato | <b>8.240,00</b>                                  | Ottomiladuecentoquaranta/00       |
| Prato                       | <b>5.500,00</b>                                  | Cinquemilacinquecento/00          |
| Prato irriguo               | <b>15.000,00</b>                                 | Quindicimila/00                   |
| Vigneto                     | <b>8.300,00</b>                                  | Ottomilatrecento/00               |
| Uliveto                     | <b>4.590,00</b>                                  | Quattromilacinquecentonovanta/00  |
| Mandorleto                  | <b>2.330,00</b>                                  | Duemilatrecentotrenta/00          |
| Pascolo                     | <b>920,00</b>                                    | Novecentoventi/00                 |
| Pascolo arborato            | <b>1.320,00</b>                                  | Milatrecentoventi/00              |
| Pascolo cespugliato         | <b>630,00</b>                                    | Seicentotrenta/00                 |
| Incolto produttivo          | <b>630,00</b>                                    | Seicentotrenta/00                 |
| Bosco alto fusto            | * <b>4.540,00</b>                                | Quattromilacinquecentoquaranta/00 |
| Bosco ceduo                 | <b>1.850,00</b>                                  | Milleottocentocinquanta/00        |

- **Coltura più redditizia**

Elenco dei valori agricoli medi per regione agraria e per tipo di coltura riferiti all'anno 2009 ed applicabili nell'anno 2010

(Determinati ai sensi del comma 4, art. 41 del D.P.R. .327/2001)

**REGIONE AGRARIA N. 12****PROVINCIA DI L'AQUILA****Denominazione: "Valle del Sagittario"**

| TIPI DI COLTURA             | VALORI AGRICOLI MEDI PER CIASCUN TIPO DI COLTURA |                                    |
|-----------------------------|--|------------------------------------|
|                             | IN CIFRE<br>(€/ha)                               | IN LETTERE<br>(€/ha)               |
| Seminativo                  | * <b>1.800,00</b>                                | Milleottocento/00                  |
| Seminativo arborato         | <b>3.170,00</b>                                  | Tremilacentosettanta/00            |
| Seminativo irriguo          | <b>5.450,00</b>                                  | Cinquemilaquattrocentocinquanta/00 |
| Seminativo irriguo arborato | <b>5.500,00</b>                                  | Cinquemilacinquecento/00           |
| Prato                       | <b>3.650,00</b>                                  | Tremilaseicentocinquanta/00        |
| Frutteto                    | <b>5.500,00</b>                                  | Cinquemilacinquecento/00           |
| Vigneto                     | <b>9.300,00</b>                                  | Novemilatrecento/00                |
| Vigneto irriguo             | <b>10.670,00</b>                                 | Diecimilaseicentosettanta/00       |
| Uliveto                     | <b>9.510,00</b>                                  | Novemilacinquecentodieci/00        |
| Mandorleto                  | <b>1.190,00</b>                                  | Millecentonovanta/00               |
| Pascolo                     | <b>810,00</b>                                    | Ottocentodieci/00                  |
| Pascolo arborato            | <b>900,00</b>                                    | Novecento/00                       |
| Pascolo cespugliato         | <b>740,00</b>                                    | Settecentoquaranta/00              |
| Incolto produttivo          | <b>530,00</b>                                    | Cinquecentotrenta/00               |
| Bosco alto fusto            | <b>1.850,00</b>                                  | Milleottocentocinquanta/00         |
| Bosco ceduo                 | <b>740,00</b>                                    | Settecentoquaranta/00              |

- **Coltura più redditizia**

Elenco dei valori agricoli medi per regione agraria e per tipo di coltura riferiti all'anno 2009 ed applicabili nell'anno 2010.

(Determinati ai sensi del comma 4, art. 41 del D.P.R. 327/2001)

**REGIONE AGRARIA N. 13**

**PROVINCIA DI L'AQUILA**

**Denominazione: "Altopiano tra Sangro e Gizio"**

| TIPI DI COLTURA     | VALORI AGRICOLI MEDI PER CIASCUN TIPO DI COLTURA |                                   |
|---------------------|--|-----------------------------------|
|                     | IN CIFRE<br>(€/ha)                               | IN LETTERE<br>(€/ha)              |
| Seminativo          | * <b>2.170,00</b>                                | Duemilacentosettanta/00           |
| Seminativo erborato | <b>4.960,00</b>                                  | Quattromilanovecentosessanta/00   |
| Seminativo irriguo  | <b>5.500,00</b>                                  | Cinquemilacinquecento/00          |
| Prato               | <b>4.490,00</b>                                  | Quattromilaquattrocentonovanta/00 |
| Prato erborato      | <b>5.710,00</b>                                  | Cinquemilasettecentodieci/00      |
| Pascolo             | <b>990,00</b>                                    | Novecentonovanta/00               |
| Pascolo erborato    | <b>1.370,00</b>                                  | Millettecentosettanta/00          |
| Pascolo cespugliato | <b>630,00</b>                                    | Seicentotrenta/00                 |
| Incolto produttivo  | <b>580,00</b>                                    | Cinquecentottanta/00              |
| Bosco alto fusto    | <b>2.740,00</b>                                  | Duemilasettecentoquaranta/00      |
| Bosco ceduo         | <b>1.950,00</b>                                  | Millenovecentocinquanta/00        |

\* **Coltura più redditizia**

Elenco dei valori agricoli medi per regione agraria e per tipo di coltura riferiti all'anno 2009 ed applicabili nell'anno 2010

(Determinati ai sensi del comma 4, art. 41 del D.P.R. 327/2001)

**REGIONE AGRARIA N. 14****PROVINCIA DI L'AQUILA****Denominazione: "Alto Sangro"**

| TIPI DI COLTURA             | VALORI AGRICOLI MEDI PER CIASCUN TIPO DI COLTURA |                                   |
|-----------------------------|--|-----------------------------------|
|                             | IN CIFRE<br>(€/ha)                               | IN LETTERE<br>(€/ha)              |
| Seminativo                  | * <b>2.590,00</b>                                | Duemilacinquecentonovanta/00      |
| Seminativo arborato         | <b>6.130,00</b>                                  | Seimilacentotrenta/00             |
| Seminativo irriguo          | <b>5.550,00</b>                                  | Cinquemilacinquecentocinquanta/00 |
| Seminativo irriguo arborato | <b>10.140,00</b>                                 | Diecimilacentoquaranta/00         |
| Prato                       | <b>4.960,00</b>                                  | Quattromilanovecentosessanta/00   |
| Prato irriguo               | <b>10.570,00</b>                                 | Diecimilacinquecentosettanta/00   |
| Orto irriguo                | <b>15.640,00</b>                                 | Quindicimilaseicentoquaranta/00   |
| Noceto                      | <b>3.010,00</b>                                  | Tremiladieci/00                   |
| Pascolo                     | <b>1.090,00</b>                                  | Millenovanta/00                   |
| Pascolo arborato            | <b>1.480,00</b>                                  | Millequattrocentottanta/00        |
| Pascolo cespugliato         | <b>850,00</b>                                    | Ottocentocinquanta/00             |
| Incolto produttivo          | <b>710,00</b>                                    | Settecentodieci/00                |
| Bosco alto fusto            | <b>2.170,00</b>                                  | Duemilacentosettanta/00           |
| Bosco ceduo                 | <b>1.740,00</b>                                  | Millesettecentoquaranta/00        |

\* **Coltura più redditizia**


*Commissione espropri della Provincia di Chieti*  
*Art. 41 DPR 327 del 08/06/2001*

VALORI AGRICOLI MEDI DEI TERRENI COMPRESI NELLE  
SINGOLE REGIONI AGRARIE DELLA PROVINCIA DI CHIETI

**ANNO 2009**  
(validi per l'anno 2010)


**ALLEGATI :**

1. Elenco comuni per Regioni Agrarie
2. Mod. LC/6b Valori agricoli medi per regioni agrarie e tipo di coltura
3. Mod. LC/6c Quadro riepilogativo dei valori
4. Prospetto delle qualità di colture più redditizie
5. Corografia

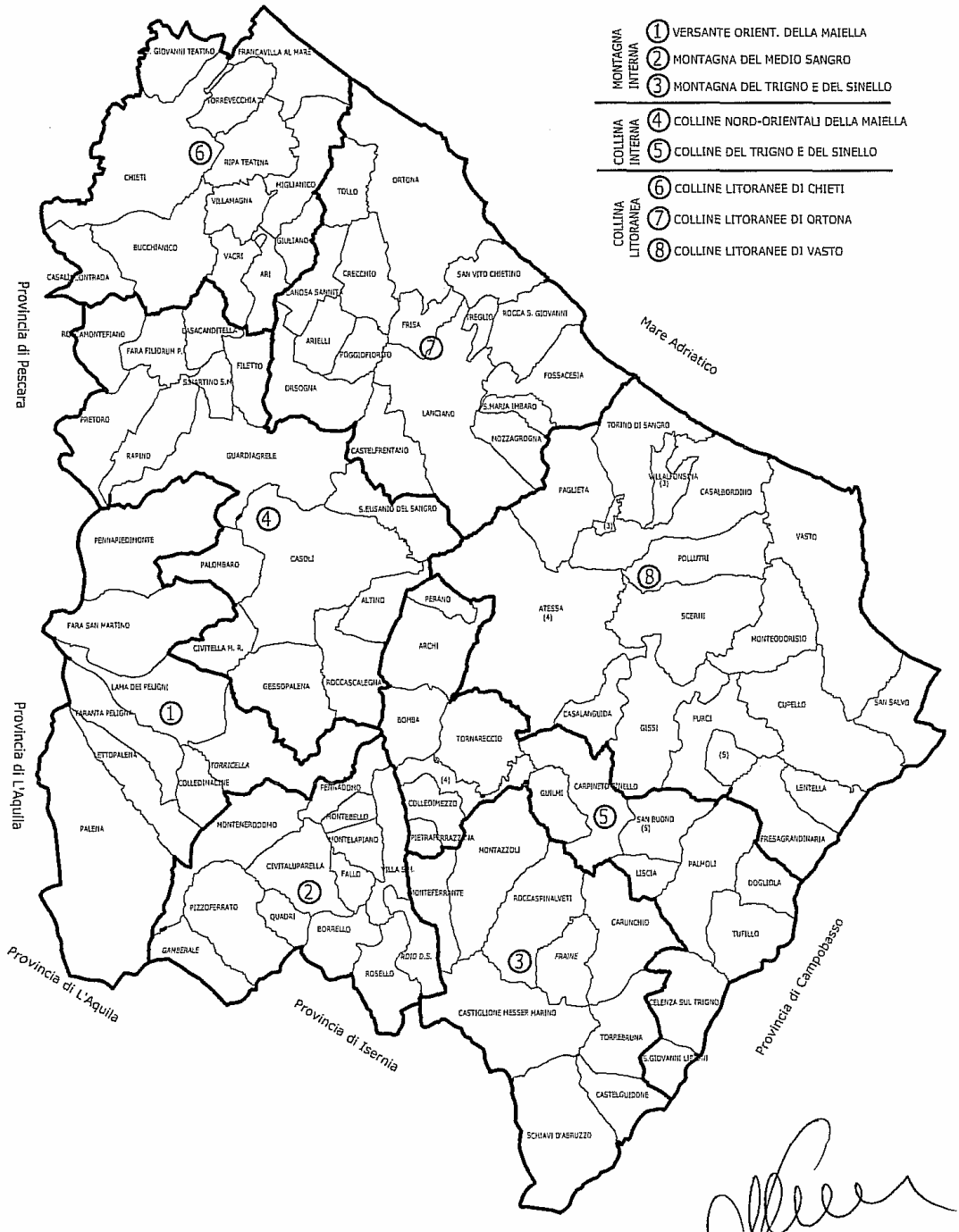


|   |
|---|
| <b>COMUNI DELLA PROVINCIA DI CHIETI</b> |
|---|

|  |  |
|--|--|
| <p><b>REGIONE AGRARIA N° 1</b><br/>Versante orientale della Maiella</p> <ol style="list-style-type: none"> <li>1. COLLEDIMACINE</li> <li>2. FARA SAN MARTINO</li> <li>3. LAMA DEI PELIGNI</li> <li>4. LETTOPALENA</li> <li>5. PALENA</li> <li>6. PENNAPIEDIMONTE</li> <li>7. TARANTA PELIGNA</li> <li>8. TORRICELLA PELIGNA</li> </ol>   | <p><b>REGIONE AGRARIA N° 2</b><br/>Montagna del medio Sangro</p> <ol style="list-style-type: none"> <li>1. BORRELLO</li> <li>2. MONTEBELLO SUL SANGRO</li> <li>3. CIVITALUPARELLA</li> <li>4. FALLO</li> <li>5. GAMBERALE</li> <li>6. MONTELAPIANO</li> <li>7. MONTERODOMO</li> <li>8. PENNADOMO</li> <li>9. PIZZOFERRATO</li> <li>10. QUADRI</li> <li>11. ROIO DEL SANGRO</li> <li>12. ROSELLO</li> <li>13. VILLA SANTA MARIA</li> </ol>  |
| <p><b>REGIONE AGRARIA N° 3</b><br/>Montagna del Trigno e del Sinello</p> <ol style="list-style-type: none"> <li>1. CARUNCHIO</li> <li>2. CASTELGUIDONE</li> <li>3. CASTIGLIONE MESSER MARINO</li> <li>4. FRAINE</li> <li>5. ROCCASPINALVETI</li> <li>6. SCHIAVI D'ABRUZZO</li> <li>7. TORREBRUNA</li> <li>8. MONTEFERRANTE</li> <li>9. MONTAZZOLI</li> </ol>   | <p><b>REGIONE AGRARIA N° 4</b><br/>Colline orientali della Maiella</p> <ol style="list-style-type: none"> <li>1. CIVITELLA MESSER RAIMONDO</li> <li>2. ALTINO</li> <li>3. CASOLI</li> <li>4. GESSOPALENA</li> <li>5. PALOMBARO</li> <li>6. ROCCASCALEGNA</li> <li>7. SANT'EUSANIO DEL SANGRO</li> <li>8. RAPINO</li> <li>9. CASACANDITELLA</li> <li>10. FARA FILIORUM PETRI</li> <li>11. FILETTO</li> <li>12. GUARDIAGRELE</li> <li>13. PRETORO</li> <li>14. ROCCAMONTEPIANO</li> <li>15. SAN MARTINO SULLA MARRUCINA</li> </ol> |
| <p><b>REGIONE AGRARIA N° 5</b><br/>Colline del Trigno e del Sinello</p> <ol style="list-style-type: none"> <li>1. ARCHI</li> <li>2. BOMBA</li> <li>3. CARPINETO SINELLO</li> <li>4. CELENZA SUL TRIGNO</li> <li>5. COLLEDIMEZZO</li> <li>6. PIETRAFERRAZZANA</li> <li>7. DOGLIOLA</li> <li>8. GUILMI</li> <li>9. LISCIA</li> <li>10. PALMOLI</li> <li>11. PERANO</li> <li>12. SAN BUONO</li> <li>13. SAN GIOVANNI LIPIONI</li> <li>14. TORNARECCIO</li> <li>15. TUFILLO</li> </ol>                         | <p><b>REGIONE AGRARIA N° 6</b><br/>Colline litoranee di Chieti</p> <ol style="list-style-type: none"> <li>1. ARI</li> <li>2. BUCCHIANICO</li> <li>3. CASALINCONTRADA</li> <li>4. CHIETI</li> <li>5. FRANCAVILLA AL MARE</li> <li>6. GIULIANO TEATINO</li> <li>7. MIGLIANICO</li> <li>8. RIPA TEATINA</li> <li>9. SAN GIOVANNI TEATINO</li> <li>10. TORREVECCHIA TEATINA</li> <li>11. VACRI</li> <li>12. VILLAMAGNA</li> </ol>  |
| <p><b>REGIONE AGRARIA N° 7</b><br/>Colline litoranee di Ortona</p> <ol style="list-style-type: none"> <li>1. ARIELLI</li> <li>2. CANOSA SANNITA</li> <li>3. CASTELFRENTANO</li> <li>4. CRECCHIO</li> <li>5. FOSSACESIA</li> <li>6. FRISA</li> <li>7. LANCIANO</li> <li>8. MOZZAGROGNA</li> <li>9. ORSOGNA</li> <li>10. ORTONA</li> <li>11. POGGIOFIORITO</li> <li>12. ROCCA SAN GIOVANNI</li> <li>13. SANTA MARIA IMBARO</li> <li>14. SAN VITO CHIETINO</li> <li>15. TOLLO</li> <li>16. TREGLIO</li> </ol> | <p><b>REGIONE AGRARIA N° 8</b><br/>Colline litoranee di Vasto</p> <ol style="list-style-type: none"> <li>1. ATESSA</li> <li>2. CASALANGUIDA</li> <li>3. CUPELLO</li> <li>4. FRESAGRAN DINARIA</li> <li>5. FURCI</li> <li>6. GISSI</li> <li>7. LENTELLA</li> <li>8. MONTEODORISIO</li> <li>9. PAGLIETA</li> <li>10. SCERNI</li> <li>11. VILLALFONSINA</li> <li>12. CASALBORDINO</li> <li>13. POLLUTRI</li> <li>14. SAN SALVO</li> <li>15. TORINO DI SANGRO</li> <li>16. VASTO</li> </ol>  |



# PROVINCIA DI CHIETI ZONE AGRARIE



- MONTAGNA INTERNA ① VERSANTE ORIENT. DELLA MAIELLA
- ② MONTAGNA DEL MEDIO SANGRO
- ③ MONTAGNA DEL TRIGNO E DEL SINELLO

---

- COLLINA INTERNA ④ COLLINE NORD-ORIENTALI DELLA MAIELLA
- ⑤ COLLINE DEL TRIGNO E DEL SINELLO

---

- COLLINA LITORANEA ⑥ COLLINE LITORANEE DI CHIETI
- ⑦ COLLINE LITORANEE DI ORTONA
- ⑧ COLLINE LITORANEE DI VASTO



## Commissione espropri della Provincia di Chieti

Art. 41 DPR 327 del 08/06/2001

### VALORI AGRICOLI MEDI PER REGIONE AGRARIA E TIPO DI COLTURA

Rilevati nell'anno 2009 (validi per il 2010)

### REGIONE AGRARIA N. 1

#### Versante orientale della Maiella

| TIPI DI COLTURA             | VALORI AGRICOLI MEDI  |                               |
|-----------------------------|-----------------------|-------------------------------|
|                             | IN CIFRE<br>(Euro/ha) | IN LETTERE<br>(Euro/ha)       |
| Bosco alto fusto            | 4.500,00              | quattromilacinquecento/00     |
| Bosco ceduo                 | 3.200,00              | tremiladuecento/00            |
| Canneto                     | 3.800,00              | tremilaottocento/00           |
| Incolto produttivo          | 1.200,00              | milleduecento/00              |
| Pascolo cespugliato         | 1.700,00              | millesettecento/00            |
| Pascolo                     | 1.700,00              | millesettecento/00            |
| Pascolo arborato            | 2.200,00              | duemiladuecento/00            |
| Prato                       | 2.400,00              | duemilaquattrocento/00        |
| Seminativo irriguo arborato | 6.900,00              | seimilanovecento/00           |
| Seminativo arborato         | 4.500,00              | quattromilacinquecento/00     |
| Seminativo irriguo          | 6.500,00              | seimilacinquecento/00         |
| Seminativo **               | <b>3.400,00</b>       | <b>tremilaquattrocento/00</b> |
| Uliveto                     | 7.500,00              | settemilacinquecento/00       |
| Vigneto                     | 8.100,00              | ottomilacento/00              |

\*\* Coltura più redditizia

IL PRESIDENTE  
(Alessia MONACO)



## Commissione espropri della Provincia di Chieti

Art. 41 DPR 327 del 08/06/2001

### VALORI AGRICOLI MEDI PER REGIONE AGRARIA E TIPO DI COLTURA

Valori rilevati nel 2009 (validi nel 2010)

### REGIONE AGRARIA N. 2

#### Montagne del medio Sangro

| TIPI DI COLTURA            | VALORI AGRICOLI MEDI  |                               |
|----------------------------|-----------------------|-------------------------------|
|                            | IN CIFRE<br>(Euro/ha) | IN LETTERE<br>(Euro/ha)       |
| <b>Bosco alto fusto **</b> | <b>4.300,00</b>       | <b>quattromilatrecento/00</b> |
| <b>Bosco ceduo</b>         | 3.100,00              | tremilacento/00               |
| <b>Canneto</b>             | 3.400,00              | tremilaquattrocento/00        |
| <b>Incolto produttivo</b>  | 1.200,00              | milleduecento/00              |
| <b>Orto</b>                | 5.900,00              | cinquemilanovecento/00        |
| <b>Orto irriguo</b>        | 8.700,00              | ottomilasettecento/00         |
| <b>Pascolo cespugliato</b> | 1.500,00              | millecinquecento/00           |
| <b>Pascolo</b>             | 1.700,00              | millesettecento/00            |
| <b>Pascolo arborato</b>    | 2.000,00              | duemila/00                    |
| <b>Prato</b>               | 2.400,00              | duemilaquattrocento/00        |
| <b>Prato arborato</b>      | 2.600,00              | duemilaseicento/00            |
| <b>Seminativo arborato</b> | 4.400,00              | quattromilaquattrocento/00    |
| <b>Seminativo irriguo</b>  | 6.700,00              | seimilasettecento/00          |
| <b>Seminativo</b>          | 3.000,00              | tremila/00                    |
| <b>Uliveto</b>             | 6.900,00              | seimilanovecento/00           |
| <b>Vigneto</b>             | 7.100,00              | settemilacento/00             |

\*\* Coltura più redditizia

  
**IL PRESIDENTE**  
 (Alessio MORI/ACD)

## Commissione espropri della Provincia di Chieti

Art. 41 DPR 327 del 08/06/2001

### VALORI AGRICOLI MEDI PER REGIONE AGRARIA E TIPO DI CULTURA

#### REGIONE AGRARIA N. 3


Valori rilevati nel 2009 (validi nel 2010)

#### Montagna del Trigno e del Sinello

| TIPI DI CULTURA        | VALORI AGRICOLI MEDI  |                             |
|------------------------|-----------------------|-----------------------------|
|                        | IN CIFRE<br>(Euro/ha) | IN LETTERE<br>(Euro/ha)     |
| Bosco alto fusto       | 4.300,00              | quattromilatrecento/00      |
| Bosco ceduo            | 3.100,00              | tremilacento/00             |
| Canneto                | 3.300,00              | tremilatrecento/00          |
| Incolto produttivo     | 1.100,00              | millecento/00               |
| Pascolo cespugliato    | 1.300,00              | milletrecento/00            |
| Pascolo                | 1.600,00              | milleseicento/00            |
| Pascolo arborato       | 1.800,00              | milleottocento/00           |
| Seminativo arborato ** | <b>3.700,00</b>       | <b>tremilasettecento/00</b> |
| Seminativo irriguo     | 5.200,00              | cinquemiladuecento/00       |
| Seminativo             | 3.000,00              | tremila/00                  |
| Uliveto                | 6.700,00              | seimilasettecento/00        |
| Vigneto                | 7.300,00              | settemilatrecento/00        |

\*\* Coltura più redditizia

**IL PRESIDENTE**  
Alessio MONAZZO



## Commissione espropri della Provincia di Chieti

Art. 41 DPR 327 del 08/06/2001

### VALORI AGRICOLI MEDI PER REGIONE AGRARIA E TIPO DI COLTURA

#### REGIONE AGRARIA N. 4

Valori rilevati nel 2009 (validi nel 2010)

#### Colline orientali della Maiella

| TIPI DI COLTURA             | VALORI AGRICOLI MEDI  |                              |
|-----------------------------|-----------------------|------------------------------|
|                             | IN CIFRE<br>(Euro/ha) | IN LETTERE<br>(Euro/ha)      |
| Bosco alto fusto            | 3.900,00              | tremilanovecento/00          |
| Bosco ceduo                 | 3.100,00              | tremilacento/00              |
| Canneto                     | 4.400,00              | quattromilaquattrocento/00   |
| Frutteto specializzato      | 24.100,00             | ventiquattromilacento/00     |
| Frutteto tradizionale       | 8.200,00              | ottomiladuecento/00          |
| Incolto produttivo          | 1.200,00              | milleduecento/00             |
| Orto irriguo                | 22.900,00             | ventiduemilanovecento/00     |
| Pascolo cespugliato         | 1.700,00              | millesettecento/00           |
| Pascolo                     | 1.700,00              | millesettecento/00           |
| Pascolo arborato            | 1.900,00              | millenovecento/00            |
| Querceto                    | 6.200,00              | seimiladuecento/00           |
| seminativo irriguo arborato | 19.100,00             | diciannovemilacento/00       |
| Seminativo arborato         | 7.300,00              | settemilatrecento/00         |
| Seminativo irriguo          | 15.200,00             | quindicimiladuecento/00      |
| Seminativo                  | 6.700,00              | seimilasettecento/00         |
| Uliveto **                  | <b>11.300,00</b>      | <b>undicimilatrecento/00</b> |
| Vigneto                     | 11.700,00             | undicimilasettecento/00      |
| Vigneto a tendone           | 29.100,00             | ventinovemilacento/00        |

\*\* Coltura più redditizia

\* I vigneti a filari intensivi di nuova generazione vanno assimilati ai vigneti a tendone

  
**IL PRESIDENTE**  
 ( Alessio MONACO )

## Commissione espropri della Provincia di Chieti

Art. 41 DPR 327 del 08/06/2001

### VALORI AGRICOLI MEDI PER REGIONE AGRARIA E TIPO DI COLTURA

Valori rilevati nel 2009 (validi nel 2010)


### REGIONE AGRARIA N. 5

#### Colline del Trigno e del Sinello

| TIPI DI COLTURA             | VALORI AGRICOLI MEDI  |                               |
|-----------------------------|-----------------------|-------------------------------|
|                             | IN CIFRE<br>(Euro/ha) | IN LETTERE<br>(Euro/ha)       |
| Bosco alto fusto            | 4.200,00              | quattromiladuecento/00        |
| Bosco ceduo                 | 3.200,00              | tremiladuecento/00            |
| Canneto                     | 4.200,00              | quattromiladuecento/00        |
| Incolto produttivo          | 1.100,00              | millecento/00                 |
| Pascolo cespugliato         | 1.600,00              | millesecento/00               |
| Pascolo                     | 1.600,00              | millesecento/00               |
| Pascolo arborato            | 1.900,00              | millenovecento/00             |
| seminativo irriguo arborato | 15.400,00             | quindicimilaquattrocento/00   |
| Seminativo arborato **      | <b>5.900,00</b>       | <b>cinquemilanovecento/00</b> |
| Seminativo irriguo          | 14.700,00             | quattordicimilasettecento/00  |
| Seminativo                  | 4.600,00              | quattromilaseicento/00        |
| Uliveto                     | 13.700,00             | tredicimilasettecento/00      |
| Vigneto                     | 8.600,00              | ottomilaseicento/00           |
| Vigneto a tendone           | 20.500,00             | ventimilacinquecento/00       |

\*\* Coltura più redditizia

**IL PRESIDENTE**  
 Alessio MOIACCI



## Commissione espropri della Provincia di Chieti

Art. 41 DPR 327 del 08/06/2001

### VALORI AGRICOLI MEDI PER REGIONE AGRARIA E TIPO DI CULTURA

Valori rilevati nel 2009 (validi nel 2010)


### REGIONE AGRARIA N. 6

#### Colline litoranee di Chieti

| TIPI DI CULTURA                    | VALORI AGRICOLI MEDI  |                                |
|------------------------------------|-----------------------|--------------------------------|
|                                    | IN CIFRE<br>(Euro/ha) | IN LETTERE<br>(Euro/ha)        |
| <b>Agrumeto</b>                    | 29.800,00             | ventinovemilaottocento/00      |
| <b>Bosco alto fusto</b>            | 5.200,00              | cinquemiladuecento/00          |
| <b>Bosco ceduo</b>                 | 4.000,00              | quattromila/00                 |
| <b>Canneto</b>                     | 6.200,00              | seimiladuecento/00             |
| <b>Frutteto specializzato</b>      | 26.100,00             | ventiseimilacento/00           |
| <b>Frutteto tradizionale</b>       | 10.100,00             | diecimilacento/00              |
| <b>Incolto produttivo</b>          | 1.300,00              | milletrecento/00               |
| <b>Orto irriguo</b>                | 24.500,00             | ventiquattromilacinquecento/00 |
| <b>Pascolo cespugliato</b>         | 2.100,00              | duemilacento/00                |
| <b>Pascolo</b>                     | 2.400,00              | duemilaquattrocento/00         |
| <b>Pascolo arborato</b>            | 2.600,00              | duemilaseicento/00             |
| <b>Querceto</b>                    | 6.800,00              | seimilaottocento/00            |
| <b>seminativo irriguo arborato</b> | 23.300,00             | ventitremilaottocento/00       |
| <b>Seminativo arborato</b>         | 13.400,00             | tredicimilaquattrocento/00     |
| <b>Seminativo irriguo</b>          | 22.200,00             | ventiduemiladuecento/00        |
| <b>Seminativo</b>                  | 13.300,00             | tredicimilatrecento/00         |
| <b>Uliveto</b>                     | 18.900,00             | diciottomilanovecento/00       |
| <b>Vigneto</b>                     | 13.100,00             | tredicimilacento/00            |
| <b>Vigneto a tendone **</b>        | <b>30.700,00</b>      | <b>trentamilasettecento/00</b> |

\*\* Coltura più redditizia

\* I vigneti a filari intensivi di nuova generazione vanno assimilati ai vigneti a tendone

  
**IL PRESIDENTE**  
 (Alessio MONACO)

## Commissione espropri della Provincia di Chieti

Art. 41 DPR 327 del 08/06/2001

### VALORI AGRICOLI MEDI PER REGIONE AGRARIA E TIPO DI CULTURA

Valori rilevati nel 2009 (validi nel 2010)

### REGIONE AGRARIA N. 7

#### Colline litoranee di Ortona

| TIPI DI CULTURA                    | VALORI AGRICOLI MEDI  |                                |
|------------------------------------|-----------------------|--------------------------------|
|                                    | IN CIFRE<br>(Euro/ha) | IN LETTERE<br>(Euro/ha)        |
| <b>Agrumeto</b>                    | 28.000,00             | ventottomila/00                |
| <b>Bosco alto fusto</b>            | 4.800,00              | quattromilaottocento/00        |
| <b>Bosco ceduo</b>                 | 3.900,00              | tremilanovecento/00            |
| <b>Canneto</b>                     | 4.900,00              | quattromilanovecento/00        |
| <b>Frutteto specializzato</b>      | 25.800,00             | venticinquemilaottocento/00    |
| <b>Frutteto tradizionale</b>       | 12.800,00             | dodicimilaottocento/00         |
| <b>Incolto produttivo</b>          | 1.400,00              | millequattrocento/00           |
| <b>Orto</b>                        | 14.900,00             | quattordicimilanovecento/00    |
| <b>Orto irriguo</b>                | 23.400,00             | ventitremilaquattrocento/00    |
| <b>Pascolo cespugliato</b>         | 2.100,00              | duemilacento/00                |
| <b>Pascolo</b>                     | 2.300,00              | duemilatrecento/00             |
| <b>Pascolo arborato</b>            | 2.600,00              | duemilaseicento/00             |
| <b>Seminativo irriguo arborato</b> | 20.000,00             | ventimila/00                   |
| <b>Seminativo arborato</b>         | 13.200,00             | tredicimiladuecento/00         |
| <b>Seminativo irriguo</b>          | 17.600,00             | diciassettemilaseicento/00     |
| <b>Seminativo</b>                  | 13.000,00             | tredicimila/00                 |
| <b>Uliveto</b>                     | 17.500,00             | diciassettemilacinquecento/00  |
| <b>Vigneto</b>                     | 12.900,00             | dodicimilanovecento/00         |
| <b>Vigneto a tendone **</b>        | <b>30.700,00</b>      | <b>trentamilasettecento/00</b> |

\*\* Coltura più redditizia

\* I vigneti a filari intensivi di nuova generazione vanno assimilati ai vigneti a tendone

  
**IL PRESIDENTE**  
 (Alessio MONACO)

## Commissione espropri della Provincia di Chieti

Art. 41 DPR 327 del 08/06/2001

### VALORI AGRICOLI MEDI PER REGIONE AGRARIA E TIPO DI COLTURA

Valori rilevati nel 2009 (validi nel 2010)

### REGIONE AGRARIA N. 8

#### Colline litoranee di Vasto

| TIPI DI COLTURA                    | VALORI AGRICOLI MEDI  |                                 |
|------------------------------------|-----------------------|---------------------------------|
|                                    | IN CIFRE<br>(Euro/ha) | IN LETTERE<br>(Euro/ha)         |
| <b>Agrumeto</b>                    | 32.300,00             | trentaduemilatrecento/00        |
| <b>Bosco alto fusto</b>            | 4.800,00              | quattromilaottocento/00         |
| <b>Bosco ceduo</b>                 | 3.700,00              | tremilasettecento/00            |
| <b>Bosco misto</b>                 | 4.000,00              | quattromila/00                  |
| <b>Canneto</b>                     | 5.700,00              | cinquemilasettecento/00         |
| <b>Frutteto specializzato</b>      | 28.900,00             | ventottomilanovecento/00        |
| <b>Incolto produttivo</b>          | 1.200,00              | milleduecento/00                |
| <b>Orto irriguo</b>                | 23.700,00             | ventitremilasettecento/00       |
| <b>Pascolo cespugliato</b>         | 2.000,00              | duemila/00                      |
| <b>Pascolo</b>                     | 2.200,00              | duemiladuecento/00              |
| <b>Pascolo arborato</b>            | 2.400,00              | duemilaquattrocento/00          |
| <b>Querceto</b>                    | 8.500,00              | ottomilacinquecento/00          |
| <b>seminativo irriguo arborato</b> | 24.300,00             | ventiquattromilatrecento/00     |
| <b>Seminativo arborato</b>         | 11.900,00             | undicimilanovecento/00          |
| <b>Seminativo irriguo</b>          | 20.600,00             | ventimilaseicento/00            |
| <b>Seminativo</b>                  | 11.400,00             | undicimilaquattrocento/00       |
| <b>Uliveto</b>                     | 18.300,00             | diciottomilatrecento/00         |
| <b>Vigneto</b>                     | 12.500,00             | dodicimilacinquecento/00        |
| <b>Vigneto a tendone **</b>        | <b>29.300,00</b>      | <b>ventinovemilatrecento/00</b> |

\*\* Coltura più redditizia

\* I vigneti a filari intensivi di nuova generazione vanno assimilati ai vigneti a tendone

  
**IL PRESIDENTE**  
 (Alessio MONACO)



## *Commissione espropri della Provincia di Chieti*

*Art. 41 DPR 327 del 08/06/2001*


### VALORI AGRICOLI MEDI PER REGIONE AGRARIA E TIPO DI COLTURA COLTURE PIU' REDDITIZIE

**ANNO 2009 (validi per l'anno 2010)**

| Tipo di coltura     | Reg. Agr.<br><b>1</b> | Reg. Agr.<br><b>2</b> | Reg. Agr.<br><b>3</b> | Reg. Agr.<br><b>4</b> | Reg. Agr.<br><b>5</b> | Reg. Agr.<br><b>6</b> | Reg. Agr.<br><b>7</b> | Reg. Agr.<br><b>8</b> |
|---------------------|-----------------------|-----------------------|-----------------------|-----------------------|-----------------------|-----------------------|-----------------------|-----------------------|
| Seminativo          | 3.400,00<br>17.62%    |                       |                       |                       |                       |                       |                       |                       |
| Bosco alto f.       |                       | 4.300,00<br>8.66%     |                       |                       |                       |                       |                       |                       |
| Seminativo arborato |                       |                       | 3.700,00<br>6.33%     |                       | 5.900,00<br>13.28%    |                       |                       |                       |
| Uliveto             |                       |                       |                       | 11.300,00<br>5.26%    |                       |                       |                       |                       |
| Vigneto a tendone   |                       |                       |                       |                       |                       | 30.700,00<br>21.35%   | 30.700,00<br>38.71%   | 29.300,00<br>9.24%    |

% - Rapporto percentuale tra la superficie delle aree dove è praticata la coltura più redditizia avente un'estensione superiore al 5% e l'intera superficie coltivata della regione agraria.

Valori riferiti all'anno 2009 (validi per il 2010).

  
**IL PRESIDENTE**  
 ( Alessio MONACO )

**COMMISSIONE ESPROPRI  
DELLA PROVINCIA DI CHIETI**

**QUADRO RIEPILOGATIVO DEI VALORI AGRICOLI MEDI ANNO 2009 (VALIDI PER IL 2010)**

(Articolo 41 - DPR 327 DEL 08/06/2001)

| Tipo di coltura           | Regione Agraria |            |            |             |             |             |             |             | Regione Agraria 8 |
|---------------------------|-----------------|------------|------------|-------------|-------------|-------------|-------------|-------------|-------------------|
|                           | 1               | 2          | 3          | 4           | 5           | 6           | 7           | 8           |                   |
| Agrumeto                  | € -             | € -        | € -        | € -         | € -         | € 29.800,00 | € 28.000,00 | € 32.300,00 | € -               |
| Bosco Alto Fusto          | € 4.500,00      | € 4.300,00 | € 4.300,00 | € 3.900,00  | € 4.200,00  | € 5.200,00  | € 4.800,00  | € 4.800,00  | € -               |
| Bosco Ceduo               | € 3.200,00      | € 3.100,00 | € 3.100,00 | € 3.100,00  | € 3.200,00  | € 4.000,00  | € 3.900,00  | € 3.700,00  | € -               |
| Bosco Misto               | € -             | € -        | € -        | € -         | € -         | € -         | € -         | € 4.000,00  | € -               |
| Canneto                   | € 3.800,00      | € 3.400,00 | € 3.300,00 | € 4.400,00  | € 4.200,00  | € 6.200,00  | € 4.900,00  | € 5.700,00  | € -               |
| Frutteto Specializzato    | € -             | € -        | € -        | € 24.100,00 | € -         | € 26.100,00 | € 25.800,00 | € 28.900,00 | € -               |
| Frutteto Tradizionale     | € -             | € -        | € -        | € 8.200,00  | € -         | € 10.100,00 | € 12.800,00 | € -         | € -               |
| Incolto Produttivo        | € 1.200,00      | € 1.200,00 | € 1.100,00 | € 1.200,00  | € 1.100,00  | € 1.300,00  | € 1.400,00  | € 1.200,00  | € -               |
| Orto                      | € -             | € 5.900,00 | € -        | € -         | € -         | € -         | € 14.900,00 | € -         | € -               |
| Orto Irriguo              | € -             | € 8.700,00 | € -        | € 22.900,00 | € -         | € 24.500,00 | € 23.400,00 | € 23.700,00 | € -               |
| Pascolo Cespugliato       | € 1.700,00      | € 1.500,00 | € 1.300,00 | € 1.700,00  | € 1.600,00  | € 2.100,00  | € 2.100,00  | € 2.000,00  | € -               |
| Pascolo                   | € 1.700,00      | € 1.700,00 | € 1.600,00 | € 1.700,00  | € 1.600,00  | € 2.400,00  | € 2.300,00  | € 2.200,00  | € -               |
| Pascolo Arborato          | € 2.200,00      | € 2.000,00 | € 1.800,00 | € 1.900,00  | € 1.900,00  | € 2.600,00  | € 2.600,00  | € 2.400,00  | € -               |
| Prato                     | € 2.400,00      | € 2.400,00 | € -        | € -         | € -         | € -         | € -         | € -         | € -               |
| Prato Arborato            | € -             | € 2.600,00 | € -        | € -         | € -         | € -         | € -         | € -         | € -               |
| Querceto                  | € -             | € -        | € -        | € 6.200,00  | € -         | € 6.800,00  | € -         | € 8.500,00  | € -               |
| Seminativo Irriguo Arbor. | € 6.900,00      | € -        | € -        | € 19.100,00 | € 15.400,00 | € 23.300,00 | € 20.000,00 | € 24.300,00 | € -               |
| Seminativo Arborato       | € 4.500,00      | € 4.400,00 | € 3.700,00 | € 7.300,00  | € 5.900,00  | € 13.400,00 | € 13.200,00 | € 11.900,00 | € -               |
| Seminativo Irriguo        | € 6.500,00      | € 6.700,00 | € 5.200,00 | € 15.200,00 | € 14.700,00 | € 22.200,00 | € 17.600,00 | € 20.600,00 | € -               |
| Seminativo                | € 3.400,00      | € 3.000,00 | € 3.000,00 | € 6.700,00  | € 4.600,00  | € 13.300,00 | € 13.000,00 | € 11.400,00 | € -               |
| Uliveto                   | € 7.500,00      | € 6.900,00 | € 6.700,00 | € 11.300,00 | € 13.700,00 | € 18.900,00 | € 17.500,00 | € 18.300,00 | € -               |
| Vigneto Basso             | € 8.100,00      | € 7.100,00 | € 7.300,00 | € 11.700,00 | € 8.600,00  | € 13.100,00 | € 12.900,00 | € 12.500,00 | € -               |
| Vigneto a Tendone         | € -             | € -        | € -        | € 29.100,00 | € 20.500,00 | € 30.700,00 | € 30.700,00 | € 29.300,00 | € -               |

\* I vigneti a filari intensivi di nuova generazione vanno assimilati ai vigneti a tendone  
cultura più redditizia

\*\*\*  
IL PRESIDENTE  
ALESSIO MONACO

Commissione Provinciale Espropri  
Provincia di Pescara




**VALORI AGRICOLI MEDI DELLA PROVINCIA DI PESCARA  
RELATIVI ALL'ANNO 2009 APPLICABILI PER IL 2010**

(Determinati ai sensi dell'art. 41  
del D.P.R. 327 del 08/06/2001)

Pescara, 23 DIC 2009

*[Handwritten signature]*



*[Handwritten signature]*

*[Handwritten signature]*

Commissione Provinciale Espropri  
Provincia di Pescara



**REGIONE AGRARIA n.1: VERSANTE ORIENTALE DEL GRAN SASSO**

- |                         |                          |
|-------------------------|--------------------------|
| 1) Brittoli             | 5) Farindola             |
| 2) Carpineto della Nora | 6) Montebello di Bertona |
| 3) Civitella Casanova   | 7) Pescosansonesco       |
| 4) Corvara              | 8) Villa Celiera         |

**REGIONE AGRARIA n.2: ALTO PESCARA**

- 1) Bussi sul Tirino
- 2) Popoli
- 3) Tocco da Casauria

**REGIONE AGRARIA n.3: VERSANTE NORD OCCIDENTALE DELLA MATELLA**

- 1) Caramanico Terme
- 2) Roccamorice
- 3) Salle
- 4) S.Eufemia a Maiella

**REGIONE AGRARIA n.4: COLLINE DI PENNE**

- |                    |             |
|--------------------|-------------|
| 1) Catignano       | 5) Nocciano |
| 2) Civitaquana     | 6) Penne    |
| 3) Cugnoli         | 7) Picciano |
| 4) Loreto Aprutino | 8) Vicoli   |

**REGIONE AGRARIA n.5: COLLINE DEL MEDIO PESCARA**

- |                           |                       |
|---------------------------|-----------------------|
| 1) Abbatteggio            | 8) Rosciano           |
| 2) Alanno                 | 9) S. Valentino       |
| 3) Bolognano              | 10) Scafa             |
| 4) Castiglione a Casauria | 11) Serramonacesca    |
| 5) Lettomanoppello        | 12) Torre de' Passeri |
| 6) Manoppello             | 13) Turrialignani     |
| 7) Pietranico             |                       |

**REGIONE AGRARIA n.6: COLLINE LITORANEE DI PESCARA**

- |                      |                 |
|----------------------|-----------------|
| 1) Cappelle sul Tavo | 6) Montesilvano |
| 2) Cepagatti         | 7) Moscufo      |
| 3) Città S. Angelo   | 8) Pianella     |
| 4) Collecotivino     | 9) Pescara      |
| 5) Elice             | 10) Spoltore    |

*Mi*  
*A. An.*



*[Handwritten signature]*

*P. ... 2010*



Commissione Provinciale Espropri  
Provincia di Pescara



PESCARA  
PROVINCIA  
SOLIDALE

**Elenco dei Valori Agricoli Medi anno 2009 per Regione Agraria e per tipo di coltura.**

**Regione Agraria n.1: VERSANTE ORIENTALE DEL GRAN SASSO**

**Comuni: Brittolì, Carpineto della Nora, Civitella Casanova, Corvara, Farindola, Montebello di Bertona, Pescosansonesco, Villa Celiera.**

| <b>Tipo di Coltura</b> | <b>V.A.M. 2009 applicabili per il 2010</b> |              |
|------------------------|--|--------------|
| Seminativo (*)         | €/ha                                       | 6.270,00 (*) |
| Seminativo arborato    | €/ha                                       | 5.540,00     |
| Seminativo irriguo     | €/ha                                       | 8.500,00     |
| Vigneto                | €/ha                                       | 17.270,00    |
| Uliveto                | €/ha                                       | 11.640,00    |
| Pascolo                | €/ha                                       | 930,00       |
| Pascolo arborato       | €/ha                                       | 1.220,00     |
| Incolto produttivo     | €/ha                                       | 780,00       |
| Bosco alto fusto       | €/ha                                       | 2.300,00     |
| Bosco ceduo            | €/ha                                       | 1.320,00     |
| Bosco misto            | €/ha                                       | 1.870,00     |

(\*) Coltura più redditizia

Valori riferiti all'anno 2009 determinati ai sensi dell'art. 41 del D.P.R. 327 del 08/06/2001.

*[Handwritten signatures and initials at the bottom of the page]*

Commissione Provinciale Espropri  
Provincia di Pescara



**Elenco dei Valori Agricoli Medi anno 2009 per Regione Agraria e per tipo di coltura.**

**Regione Agraria n.2: ALTO PESCARA**

**Comuni: Bussi sul Tirino, Popoli, Tocco da Casauria.**


| <b>Tipo di Coltura</b>      | <b>V.A.M. 2009 applicabili per il 2010</b> |              |
|-----------------------------|--|--------------|
| Seminativo                  | €/ha                                       | 4.300,00     |
| Seminativo arborato (*)     | €/ha                                       | 7.820,00 (*) |
| Seminativo irriguo          | €/ha                                       | 13.890,00    |
| Seminativo irriguo arborato | €/ha                                       | 13.630,00    |
| Prato                       | €/ha                                       | 4.310,00     |
| Orto                        | €/ha                                       | 12.410,00    |
| Orto irriguo                | €/ha                                       | 22.800,00    |
| Frutteto                    | €/ha                                       | 13.650,00    |
| Vigneto                     | €/ha                                       | 24.410,00    |
| Vigneto irriguo             | €/ha                                       | 15.840,00    |
| Uliveto                     | €/ha                                       | 14.160,00    |
| Querceto                    | €/ha                                       | 2.300,00     |
| Mandorleto                  | €/ha                                       | 2.270,00     |
| Pascolo                     | €/ha                                       | 890,00       |
| Pascolo arborato            | €/ha                                       | 910,00       |
| Pascolo cespugliato         | €/ha                                       | 820,00       |
| Incolto produttivo          | €/ha                                       | 830,00       |
| Bosco alto fusto            | €/ha                                       | 4.760,00     |
| Bosco ceduo                 | €/ha                                       | 1.330,00     |

(\*) Coltura più redditizia


Valori riferiti all'anno 2009 determinati ai sensi dell'art. 41 del D.P.R. 327 del 08/06/2001.



*Handwritten text or signature at the bottom center of the page.*



*Handwritten mark or signature at the bottom right of the page.*



Commissione Provinciale Espropri  
Provincia di Pescara



PESCARA  
PROVINCIA  
SOLIDALE

**Elenco dei Valori Agricoli Medi anno 2009 per Regione Agraria e per tipo di coltura.**

**Regione Agraria n.3: VERSANTE NORD OCCIDENTALE DELLA MAIELLA**

**Comuni: Caramanico Terme, Roccamorice, Salle, S.Eufemia a Maiella.**

| Tipo di Coltura             | V.A.M. 2009 applicabili per il 2010 |              |
|-----------------------------|-------------------------------------|--------------|
| Seminativo (*)              | €/ha                                | 1.920,00 (*) |
| Seminativo arborato         | €/ha                                | 3.320,00     |
| Seminativo irriguo          | €/ha                                | 6.080,00     |
| Seminativo irriguo arborato | €/ha                                | 6.980,00     |
| Prato                       | €/ha                                | 3.470,00     |
| Prato irriguo               | €/ha                                | 3.600,00     |
| Vigneto                     | €/ha                                | 5.650,00     |
| Querceto                    | €/ha                                | 1.600,00     |
| Canneto                     | €/ha                                | 3.330,00     |
| Pascolo                     | €/ha                                | 1.210,00     |
| Pascolo arborato            | €/ha                                | 1.090,00     |
| Pascolo cespugliato         | €/ha                                | 700,00       |
| Incolto produttivo          | €/ha                                | 700,00       |
| Bosco alto fusto            | €/ha                                | 3.840,00     |
| Bosco ceduo                 | €/ha                                | 1.230,00     |

(\*) Coltura più redditizia

Valori riferiti all'anno 2009 determinati ai sensi dell'art. 41 del D.P.R. 327 del 08/06/2001.

Commissione Provinciale Espropri  
Provincia di Pescara



**Elenco dei Valori Agricoli Medi anno 2009 per Regione Agraria e per tipo di coltura.**

**Regione Agraria n.4: COLLINE DI PENNE**

**Comuni: Catignano, Civitaquana, Cugnoli, Loreto Aprutino, Nocciano, Penne, Picciano, Vicoli.**

| <b>Tipo di Coltura</b>          | <b>V.A.M. 2009 applicabili per il 2010</b> |               |
|---------------------------------|--|---------------|
| Seminativo                      | €/ha                                       | 10.430,00     |
| Seminativo arborato             | €/ha                                       | 13.930,00     |
| Seminativo irriguo              | €/ha                                       | 26.320,00     |
| Seminativo irriguo arborato (*) | €/ha                                       | 32.200,00 (*) |
| Orto irriguo                    | €/ha                                       | 39.320,00     |
| Vigneto                         | €/ha                                       | 24.370,00     |
| Uliveto                         | €/ha                                       | 23.830,00     |
| Canneto                         | €/ha                                       | 10.120,00     |
| Pascolo                         | €/ha                                       | 1.620,00      |
| Pascolo arborato                | €/ha                                       | 1.960,00      |
| Incolto produttivo              | €/ha                                       | 1.240,00      |
| Bosco alto fusto                | €/ha                                       | 4.150,00      |
| Bosco ceduo                     | €/ha                                       | 3.920,00      |
| Bosco misto                     | €/ha                                       | 4.040,00      |

(\*) Coltura più redditizia

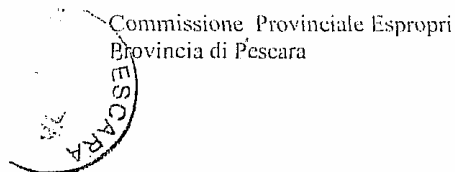
Valori riferiti all'anno 2009 determinati ai sensi dell'art. 41 del D.P.R. 327 del 08/06/2001.



Penne, 10/10/2009

*Handwritten signatures and initials:*  
 WV  
 BR  
 [unclear]





**Elenco dei Valori Agricoli Medi anno 2009 per Regione Agraria e per tipo di coltura.**

**Regione Agraria n.5: COLLINE DEL MEDIO PESCARA**

**Comuni: Abbateggio, Alanno, Bolognano, Castiglione a Casauria, Lettomanoppello, Manoppello, Pietranico, Rosciano, S. Valentino, Scafa, Serramonacesca, Torre de' Passeri, Turrivalignani.**

| Tipo di Coltura             | V.A.M. 2009 applicabili per il 2010 |               |
|-----------------------------|-------------------------------------|---------------|
| Seminativo                  | €/ha                                | 7.120,00      |
| Seminativo arborato (*)     | €/ha                                | 10.400,00 (*) |
| Seminativo irriguo          | €/ha                                | 21.890,00     |
| Seminativo irriguo arborato | €/ha                                | 21.890,00     |
| Orto irriguo                | €/ha                                | 27.430,00     |
| Frutteto                    | €/ha                                | 17.840,00     |
| Vigneto                     | €/ha                                | 24.720,00     |
| Uliveto                     | €/ha                                | 14.740,00     |
| Querceto                    | €/ha                                | 2.480,00      |
| Canneto                     | €/ha                                | 8.300,00      |
| Pascolo                     | €/ha                                | 1.910,00      |
| Pascolo arborato            | €/ha                                | 1.890,00      |
| Pascolo cespugliato         | €/ha                                | 1.060,00      |
| Incolto produttivo          | €/ha                                | 910,00        |
| Bosco alto fusto            | €/ha                                | 4.860,00      |
| Bosco ceduo                 | €/ha                                | 2.660,00      |
| Bosco misto                 | €/ha                                | 4.630,00      |

(\*) Coltura più redditizia

Valori riferiti all'anno 2009 determinati ai sensi dell'art. 41 del D.P.R. 327 del 08/06/2001.

11  
A. M. 1

92  
SP

Commissione Provinciale Espropri  
Provincia di Pescara



**Elenco dei Valori Agricolo Medi anno 2009 per Regione Agraria e per tipo di coltura.**

**Regione Agraria n.6: COLLINE LITORANEE DI PESCARA**

**Comuni: Cappelle sul Tavo, Cepagatti, Città S. Angelo, Collecorvino, Elice, Montesilvano, Moscufo, Pianella, Pescara, Spoltore.**

| <b>Tipo di Coltura</b>      | <b>V.A.M. 2009 applicabili per il 2010</b> |               |
|-----------------------------|--|---------------|
| Seminativo                  | €/ha                                       | 18.170,00     |
| Seminativo arborato         | €/ha                                       | 21.520,00     |
| Seminativo irriguo          | €/ha                                       | 29.560,00     |
| Seminativo irriguo arborato | €/ha                                       | 32.310,00     |
| Orto irriguo                | €/ha                                       | 51.560,00     |
| Vigneto (*)                 | €/ha                                       | 39.430,00 (*) |
| Uliveto                     | €/ha                                       | 27.570,00     |
| Canneto                     | €/ha                                       | 12.980,00     |
| Pascolo                     | €/ha                                       | 3.970,00      |
| Pascolo arborato            | €/ha                                       | 4.280,00      |
| Incolto produttivo          | €/ha                                       | 1.860,00      |
| Bosco alto fusto            | €/ha                                       | 9.660,00      |
| Bosco ceduo                 | €/ha                                       | 5.210,00      |
| Bosco misto                 | €/ha                                       | 4.950,00      |

(\*) Coltura più redditizia

Valori riferiti all'anno 2009 determinati ai sensi dell'art. 41 del D.P.R. 327 del 08/06/2001.

*[Handwritten signatures and stamps at the bottom of the page, including a large signature on the right and several smaller ones on the left and center.]*

Commissione Provinciale Espropri  
Provincia di Pescara



PESCARA  
PROVINCIA  
SOLIDALE

**Valori Agricoli Medi per l'anno 2009 applicabili per l'anno 2010, determinati ai sensi dell'art. 41 del D.P.R. 327 del 08/06/2001.**

| Tipo di Coltura             |      | Regione agr. N.1 | Regione agr. N.2 | Regione agr. N.3 | Regione agr. N.4 | Regione agr. N.5 | Regione agr. N.6 |
|-----------------------------|------|------------------|------------------|------------------|------------------|------------------|------------------|
| Seminativo                  | C/ha | 6.270,00(*)      | 4.300,00         | 1.920,00(*)      | 10.430,00        | 7.120,00         | 18.170,00        |
| Seminativo arborato         | C/ha | 5.540,00         | 7.820,00(*)      | 3.320,00         | 13.930,00        | 10.400,00(*)     | 21.520,00        |
| Seminativo irriguo          | C/ha | 8.500,00         | 13.890,00        | 6.080,00         | 26.320,00        | 21.890,00        | 29.560,00        |
| Seminativo irriguo arborato | C/ha | -                | 13.630,00        | 6.980,00         | 32.200,00(*)     | 21.890,00        | 32.310,00        |
| Prato                       | C/ha | -                | 4.310,00         | 3.470,00         | -                | -                | -                |
| Prato irriguo               | C/ha | -                | -                | 3.600,00         | -                | -                | -                |
| Orto                        | C/ha | -                | 12.410,00        | -                | -                | -                | -                |
| Orto irriguo                | C/ha | -                | 22.800,00        | -                | 39.320,00        | 27.430,00        | 51.560,00        |
| Frutteto                    | C/ha | -                | 13.650,00        | -                | -                | 17.840,00        | -                |
| Vigneto                     | C/ha | 17.270,00        | 24.410,00        | 5.650,00         | 24.370,00        | 24.720,00        | 39.430,00(*)     |
| Vigneto irriguo             | C/ha | -                | 15.840,00        | -                | -                | -                | -                |
| Ulliveto                    | C/ha | 11.640,00        | 14.160,00        | -                | 23.830,00        | 14.740,00        | 27.570,00        |
| Querceto                    | C/ha | -                | 2.300,00         | 1.600,00         | -                | 2.480,00         | -                |
| Canneto                     | C/ha | -                | -                | 3.330,00         | 10.120,00        | 8.300,00         | 12.980,00        |
| Mandorleto                  | C/ha | -                | 2.270,00         | -                | -                | -                | -                |
| Pascolo                     | C/ha | 930,00           | 890,00           | 1.210,00         | 1.620,00         | 1.910,00         | 3.970,00         |
| Pascolo arborato            | C/ha | 1.220,00         | 910,00           | 1.090,00         | 1.960,00         | 1.890,00         | 4.280,00         |
| Pascolo cespugliato         | C/ha | -                | 820,00           | 700,00           | -                | 1.060,00         | -                |
| Incolto produttivo          | C/ha | 780,00           | 830,00           | 700,00           | 1.240,00         | 910,00           | 1.860,00         |
| Bosco alto fusto            | C/ha | 2.300,00         | 4.760,00         | 3.840,00         | 4.150,00         | 4.860,00         | 9.660,00         |
| Bosco ceduo                 | C/ha | 1.320,00         | 1.330,00         | 1.230,00         | 3.920,00         | 2.660,00         | 5.210,00         |
| Bosco misto                 | C/ha | 1.870,00         | -                | -                | 4.040,00         | 4.630,00         | 4.950,00         |

hh  
A/ha



Pescara

A

OK  
Sci

Amministrazione Provinciale Espropri  
 Provincia di Pescara



PESCARA  
 PROVINCIA  
 SOLIDALE

### Colture più redditizie nelle varie Regioni Agrarie

#### VALORI AGRICOLI RELATIVI ALL'ANNO 2009 APPLICABILI PER IL 2010

| Reg. Agraria | Denominazione                           | Qualità redditi             | Valore medio per ettaro |
|--------------|---|-----------------------------|-------------------------|
| 1            | VERSANTE ORIENTALE DEL GRAN SASSO       | Seminativo                  | €/ha 6.270,00           |
| 2            | ALTO PESCARA                            | Seminativo arborato         | €/ha 7.820,00           |
| 3            | VERSANTE NORD OCCIDENTALE DELLA MATELLA | Seminativo                  | €/ha 1.920,00           |
| 4            | COLLINE DI PENNE                        | Seminativo irriguo arborato | €/ha 32.200,00          |
| 5            | COLLINE DEL MEDIO PESCARA               | Seminativo arborato         | €/ha 10.400,00          |
| 6            | COLLINE LITORANEE DI PESCARA            | Vigneto                     | €/ha 39.430,00          |



*[Handwritten signature]*

*[Handwritten signature]*

*[Handwritten signature]*

*[Handwritten signature]*

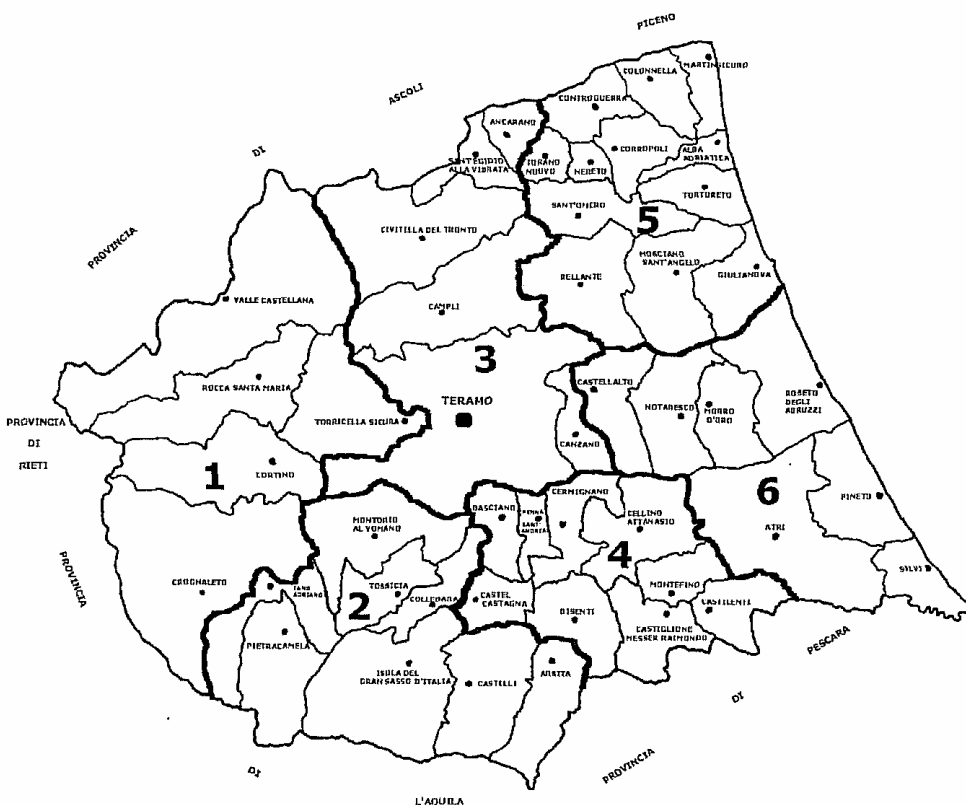
**COMMISSIONE PROVINCIALE ESPROPRI  
DELLA PROVINCIA DI TERAMO**

**VALORI AGRICOLI MEDI DELLA PROVINCIA DI TERAMO  
RELATIVI ALL'ANNO 2009 APPLICABILI PER L'ANNO 2010**

Determinati ai sensi del 4° comma dell'art. 41 del D.P.R. 327/2001

- **Corografia del territorio con suddivisione delle Regioni Agrarie**
- **Valori Agricoli Medi di ogni singola regione agraria**
- **Quadro d'insieme dei valori agrari medi**

### COROGRAFIA DEL TERRITORIO CON SUDDIVISIONE DELLE REGIONI AGRARIE



### PROVINCIA DI TERAMO

## REGIONI AGRARIE

- MONTAGNE INTERNE

REGIONE AGRARIA N. 1 – "MONTI DELLA LAGA":

Comuni di: Cortino, Crognaleto, Rocca S. Maria, Torricella Sicura, Valle Castellana.

REGIONE AGRARIA N. 2 – "VERSANTE SETTENTRIONALE DEL GRAN SASSO":

Comuni di: Arsitia, Castelli, Colledara, Fano Adriano, Isola del Gran Sasso, Montorio al Vomano, Pietracamela Tossicia.

- COLLINE INTERNE

REGIONE AGRARIA N. 3 – "COLLINE DI TERAMO":

Comuni di: Ancarano, Campi, Civitella del Tronto, Sant'Egidio alla Vibrata, Teramo, Canzano.

REGIONE AGRARIA N. 4 – "COLLINE DEL MAVONE E DEL FINO":

Comuni di: Basciano, Bisenti, Castel Castagna, Castiglione Messer Raimondo, Castilenti, Cellino Attanasio, Cernignano, Montefino, Penna Sant'Andrea.

- COLLINE LITORANEE

REGIONE AGRARIA N. 5 – "COLLINE LITORANEE DI GIULIANOVA":

Comuni di: Alba Adriatica, Bellante, Colonnella, Controguerra, Corropoli, Giulianova, Martinsicuro, Mosciano Sant'Angelo, Nereto, Sant'Omero, Torano Nuovo, Tortoreto.

REGIONE AGRARIA N. 6 – "COLLINE LITORANEE DI ROSETO DEGLI ABRUZZI":

Comuni di: Atri, Castellalto, Morro D'Oro, Notaresco, Pineto, Roseto Degli Abruzzi, Silvi.

Mod. L/C6b

## Commissione Provinciale Espropri

Elenco dei valori medi per regione agraria e per tipo di coltura.

**Provincia di Teramo****Comuni:**

Cortino-Rocca S. Maria

Crognaleto-Valle Castellana

Torricella Sicura

**ANNO 2009****Regione Agraria N. 1 - "Monti della Laga"**

| TIPI DI COLTURA      | VALORI AGRICOLI MEDI PER TIPI DI COLTURA |                                 |
|----------------------|--|---------------------------------|
|                      | IN CIFRE - €/ha                          | IN LETTERE - €/ha               |
| SEMINATIVO *         | € 4.130,00                               | (quattromilacentotrenta/00)     |
| SEMINATIVO ARBORATO  | € 5.000,00                               | (cinquemila/00)                 |
| SEMINATIVO IRRIGUO   | € 8.610,00                               | (ottomilaseicentodieci/00)      |
| SEMINATIVO ARB.IRR.  | € 11.510,00                              | (undicimilacinquecentodieci/00) |
| ORTO IRRIGUO         |  |                                 |
| PRATO                | € 3.240,00                               | (tremiladuecentoquaranta/00)    |
| VIGNETO              | € 6.520,00                               | (seimilacinquecentoventi/00)    |
| ULIVETO              |  |                                 |
| GELSETO              |  |                                 |
| CANNETO              |  |                                 |
| CASTAGNETO DA FRUTTO | € 4.310,00                               | (quattromilatrecentodieci/00)   |
| PASCOLO              | € 930,00                                 | (novecentotrenta/00)            |
| PASCOLO ARBORATO     | € 1.040,00                               | (millequaranta/00)              |
| PASCOLO CESPUGLIATO  | € 740,00                                 | (settecentoquaranta/00)         |
| INCOLTO PRODUTTIVO   | € 660,00                                 | (seicentosessanta/00)           |
| BOSCO ALTO FUSTO     | € 4.710,00                               | (quattromilasettecentodieci/00) |
| BOSCO CEDUO          | € 1.610,00                               | (milleseicentodieci/00)         |
| BOSCO MISTO          | € 2.090,00                               | (duemilanovanta/00)             |
| PIOPPETO             |  |                                 |
| FRUTTETO             |  |                                 |
| VIGNETO A PERGOLATO  |  |                                 |

**(\*) Coltura più redditizia.**



Mod. L/c5b

## Comissione Provinciale Espropri

Elenco dei valori medi per regione agraria e per tipo di coltura.

**Provincia di Teramo****Comuni:**

Arsita-Castelli-Colledara-Fano Adriano

Isola del Gran Sasso-Tossicia

Montorio al Vomano-Pietracamela

**ANNO 2009****Regione Agraria N. 2 - "Versante settentrionale del Gran Sasso"**

| TIPI DI COLTURA       | VALORI AGRICOLI MEDI PER TIPI DI COLTURA |                                     |
|-----------------------|--|-------------------------------------|
|                       | IN CIFRE - €/ha                          | IN LETTERE - €/ha                   |
| SEMINATIVO            | € 5.200,00                               | (cinquemiladuecento/00)             |
| SEMINATIVO ARBORATO * | € 7.160,00                               | (settemilacentosessanta/00)         |
| SEMINATIVO IRRIGUO    | € 12.030,00                              | (dodicimilatrenta/00)               |
| SEMINATIVO ARB.IRR.   | € 13.900,00                              | (tredicimilanovecento/00)           |
| ORTO IRRIGUO          | € 25.380,00                              | (venticinquemilatrecentottanta/00)  |
| PRATO                 | € 3.460,00                               | (tremilaquattrocentosessanta/00)    |
| VIGNETO               | € 10.450,00                              | (diecimilaquattrocentocinquanta/00) |
| ULIVETO               |  |                                     |
| GELSETO               |  |                                     |
| CANNETO               |  |                                     |
| CASTAGNETO DA FRUTTO  |  |                                     |
| PASCOLO               | € 1.060,00                               | (millesessanta/00)                  |
| PASCOLO ARBORATO      | € 1.170,00                               | (millecentosettanta/00)             |
| PASCOLO CESPUGLIATO   | € 810,00                                 | (ottocentodieci/00)                 |
| INCOLTO PRODUTTIVO    | € 740,00                                 | (settecentoquaranta/00)             |
| BOSCO ALTO FUSTO      | € 4.820,00                               | (quattromilaottocentoventi/00)      |
| BOSCO CEDUO           | € 1.640,00                               | (milleselcentoquaranta/00)          |
| BOSCO MISTO           | € 2.130,00                               | (duemilacentotrenta/00)             |
| PIOPPETO              |  |                                     |
| FRUTTETO              |  |                                     |
| VIGNETO A PERGOLATO   |  |                                     |

**(\*) Coltura più redditizia.**

Mod. L/C6b

## Commissione Provinciale Espropri

Elenco dei valori medi per regione agraria e per tipo di coltura.

**Provincia di Teramo****Comuni:**

Ancarano-Campli-Teramo

Civitella del Tronto -Canzano

S. Egidio Alla Vibrata

**ANNO 2009****Regione Agraria N. 3 - "Colline di Teramo"**

| TIPI DI COLTURA       | VALORI AGRICOLI MEDI PER TIPI DI COLTURA |                                       |
|-----------------------|--|---------------------------------------|
|                       | IN CIFRE - €/ha                          | IN LETTERE - €/ha                     |
| SEMINATIVO            | € 11.230,00                              | (undicimiladuecentotrenta/00)         |
| SEMINATIVO ARBORATO * | € 12.730,00                              | (dodicimilasettecentotrenta/00)       |
| SEMINATIVO IRRIGUO    | € 21.640,00                              | (ventunomilaseicentoquaranta/00)      |
| SEMINATIVO ARB.IRR.   | € 24.780,00                              | (ventiquattromilasettecentottanta/00) |
| ORTO IRRIGUO          | € 38.490,00                              | (trentottomilaquattrocentonovanta/00) |
| PRATO                 |  |                                       |
| VIGNETO               | € 15.060,00                              | (quindicimilassessanta/00)            |
| ULIVETO               | € 21.210,00                              | (ventunomiladuecentodieci/00)         |
| GELSETO               |  |                                       |
| CANNETO               |  |                                       |
| CASTAGNETO DA FRUTTO  |  |                                       |
| PASCOLO               | € 1.850,00                               | (milleottococinquanta/00)             |
| PASCOLO ARBORATO      | € 2.070,00                               | (duemilasettanta/00)                  |
| PASCOLO CESPUGLIATO   |  |                                       |
| INCOLTO PRODUTTIVO    | € 1.010,00                               | (milledieci/00)                       |
| BOSCO ALTO FUSTO      | € 4.800,00                               | (quattromilaottocento/00)             |
| BOSCO CEDUO           | € 2.480,00                               | (duemilaquattrocentottanta/00)        |
| BOSCO MISTO           | € 3.430,00                               | (tremilaquattrocentotrenta/00)        |
| PIOPPETO              |  |                                       |
| FRUTTETO              |  |                                       |
| VIGNETO A PERGOLATO   |  |                                       |

**(\*) Coltura più redditizia.**

Mod. L/C6b

## Commissione Provinciale Espropri

Elenco dei valori medi per regione agraria e per tipo di coltura.

**Provincia di Teramo****Comuni:**

Basciano-Bisenti-Montefino

Castel Castagna-Castilenti

Castiglione M.Raimondo-Cermignano

Cellino Attanasio-Penna S. Andrea

**ANNO 2009****Regione Agraria N. 4 - "Colline del Mavone e del Fino"**

| TIPI DI COLTURA      | VALORI AGRICOLI MEDI PER TIPI DI COLTURA |  |
|----------------------|--|--|
|                      | IN CIFRE - €/ha                          | IN LETTERE - €/ha                      |
| SEMINATIVO           | € 9.510,00                               | (novemilacinquecentodieci/00)          |
| SEMINATIVO ARBORATO  | € 11.140,00                              | (undicimilacentoquaranta/00)           |
| SEMINATIVO IRRIGUO   | € 19.440,00                              | (dicianovemilaquattrocentoquaranta/00) |
| SEMINATIVO ARB.IRR.  | € 22.050,00                              | (ventiduemilacinquanta/00)             |
| ORTO IRRIGUO         | € 33.710,00                              | (trentatremilasettecentodieci/00)      |
| PRATO                |  |  |
| VIGNETO *            | € 13.930,00                              | (tredicimilanovecentotrenta/00)        |
| ULIVETO              | € 20.280,00                              | (ventimiladuecentottanta/00)           |
| GELSETO              |  |  |
| CANNETO              |  |  |
| CASTAGNETO DA FRUTTO |  |  |
| PASCOLO              | € 1.760,00                               | (millesettecentosessanta/00)           |
| PASCOLO ARBORATO     | € 1.970,00                               | (millenovecentosettanta/00)            |
| PASCOLO CESPUGLIATO  |  |  |
| INCOLTO PRODUTTIVO   | € 940,00                                 | (novecentoquaranta/00)                 |
| BOSCO ALTO FUSTO     | € 4.570,00                               | (quattromilacinquecentosettanta/00)    |
| BOSCO CEDUO          | € 2.440,00                               | (duemilaquattrocentoquaranta/00)       |
| BOSCO MISTO          | € 3.140,00                               | (tremilacentoquaranta/00)              |
| PIOPPETO             |  |  |
| FRUTTETO             |  |  |
| VIGNETO A PERGOLATO  |  |  |

**(\*) Coltura più redditizia.**

Mod. L/C6b

## Commissione Provinciale Espropri

Elenco dei valori medi per regione agraria e per tipo di coltura.

**Provincia di Teramo****Comuni:**

Alba Adriatica-Bellante-Colonnella

Controguerra-Corropoli-Giulianova

Martinsicuro-Mosciano S.A.-Nereto

Sant'Omero-Torano Nuovo-Tortoreto

**ANNO 2009****Regione Agraria N. 5 - "Litorale di Giulianova"**

| TIPI DI COLTURA      | VALORI AGRICOLI MEDI PER TIPI DI COLTURA |  |
|----------------------|--|--|
|                      | IN CIFRE - €/ha                          | IN LETTERE - €/ha                        |
| SEMINATIVO           | € 16.700,00                              | (sedicimilasettecento/00)                |
| SEMINATIVO ARBORATO  | € 19.000,00                              | (dicianovemila/00)                       |
| SEMINATIVO IRRIGUO   | € 29.310,00                              | (ventinovemilatrecentodieci/00)          |
| SEMINATIVO ARB.IRR.  | € 31.930,00                              | (trentunomilanovecentotrenta/00)         |
| ORTO IRRIGUO         | € 51.100,00                              | (cinquantunomilacento/00)                |
| PRATO                |  |  |
| VIGNETO *            | € 20.520,00                              | (ventimilacinquecentoventi/00)           |
| ULIVETO              | € 25.620,00                              | (venticinquemilaseicentoventi/00)        |
| GELSETO              | € 11.480,00                              | (undicimilaquattrocentottanta/00)        |
| CANNETO              | € 14.550,00                              | (quattordicimilacinquecentocinquanta/00) |
| CASTAGNETO DA FRUTTO |  |  |
| PASCOLO              | € 2.980,00                               | (duemilanovecentottanta/00)              |
| PASCOLO ARBORATO     | € 3.080,00                               | (tremilaottanta/00)                      |
| PASCOLO CESPUGLIATO  |  |  |
| INCOLTO PRODUTTIVO   | € 1.470,00                               | (millequattrocentosettanta/00)           |
| BOSCO ALTO FUSTO     | € 5.980,00                               | (cinquemilanovecentottanta/00)           |
| BOSCO CEDUO          | € 3.260,00                               | (tremiladuecentosessanta/00)             |
| BOSCO MISTO          | € 4.850,00                               | (quattromilaottocentocinquanta/00)       |
| PIOPPETO             |  |  |
| FRUTTETO             | € 35.620,00                              | (trentacinquemilaseicentoventi/00)       |
| VIGNETO A PERGOLATO  | € 33.160,00                              | (trentatremilacentosessanta/00)          |

**(\*) Coltura più redditizia.**

Mod. L/C6b

## Commissione Provinciale Espropri

Elenco dei valori medi per regione agraria e per tipo di coltura.

**Provincia di Teramo****Comuni:**

Atri-Castellalto-Morro D'Oro

Notaresco-Pineto-Silvi

Roseto degli Abruzzi

**ANNO 2009****Regione Agraria N. 6 - "Litorale di Roseto degli Abruzzi"**

| TIPI DI COLTURA       | VALORI AGRICOLI MEDI PER TIPI DI COLTURA |                                       |
|-----------------------|--|---------------------------------------|
|                       | IN CIFRE - €/ha                          | IN LETTERE - €/ha                     |
| SEMINATIVO            | € 16.570,00                              | (sedicimilacinquecentosettanta/00)    |
| SEMINATIVO ARBORATO   | € 18.850,00                              | (diciottomilaottocentocinquanta/00)   |
| SEMINATIVO IRRIGUO    | € 29.210,00                              | (ventinovemiladuecentodieci/00)       |
| SEMINATIVO ARB.IRR. * | € 31.880,00                              | (trentunomilaottocentottanta/00)      |
| ORTO IRRIGUO          | € 51.100,00                              | (cinquantunomilacento/00)             |
| PRATO                 |  |                                       |
| VIGNETO               | € 20.210,00                              | (ventimiladuecentodieci/00)           |
| ULIVETO               | € 25.350,00                              | (venticinquemilatrecentocinquanta/00) |
| GELSETO               |  |                                       |
| CANNETO               |  |                                       |
| CASTAGNETO DA FRUTTO  |  |                                       |
| PASCOLO               | € 2.890,00                               | (duemilaottocentonovanta/00)          |
| PASCOLO ARBORATO      | € 3.000,00                               | (tremila/00)                          |
| PASCOLO CESPUGLIATO   |  |                                       |
| INCOLTO PRODUTTIVO    | € 1.400,00                               | (millequattrocento/00)                |
| BOSCO ALTO FUSTO      | € 6.120,00                               | (seimilacentoventi/00)                |
| BOSCO CEDUO           | € 3.340,00                               | (tremilatrecentoquaranta/00)          |
| BOSCO MISTO           | € 4.880,00                               | (quattromilaottocentottanta/00)       |
| PIOPPETO              |  |                                       |
| FRUTTETO              | € 35.620,00                              | (trentacinquemilaseicentoventi/00)    |
| VIGNETO A PERGOLATO   | € 33.280,00                              | (trentatremiladuecentottanta/00)      |

**(\*) Coltura più redditizia.**

Mod. U26

Commissione Provinciale Espropri

Anno 2009

| TIPI DI CULTURA      | Regione Agraria N. 1 - "Monti della Laga" | Regione Agraria N. 2 - "Versante settentrionale del Gran Sasso" | Regione Agraria N. 3 - "Colline di Teramo" | Regione Agraria N. 4 - "Colline del Mare e del Fiume" | Regione Agraria N. 5 - "Litorale di Giulianova" | Regione Agraria N. 6 - "Litorale di Roseto degli Abruzzi" |
|----------------------|---|---|--|---|---|---|
| SEMINATIVO           | € 4.130,00                                | € 5.200,00  | € 11.230,00                                | € 9.510,00  | € 16.700,00                                     | € 16.570,00   |
| SEMINATIVO ARBORATO  | € 5.000,00                                | € 7.160,00  | € 12.730,00                                | € 11.140,00   | € 19.000,00                                     | € 18.850,00   |
| SEMINATIVO IRRIGUO   | € 8.610,00                                | € 12.030,00   | € 21.640,00                                | € 19.440,00   | € 29.310,00                                     | € 29.210,00   |
| SEMINATIVO ARB.IRR.  | € 11.510,00                               | € 13.900,00   | € 24.780,00                                | € 22.050,00   | € 31.930,00                                     | € 31.880,00   |
| ORTO IRRIGUO         | € -                                       | € 25.380,00   | € 38.490,00                                | € 33.710,00   | € 51.100,00                                     | € 51.100,00   |
| PRATO                | € 3.240,00                                | € 3.460,00  | € 15.060,00                                | € 13.930,00   | € 20.570,00                                     | € 20.310,00   |
| VIGNETO              | € 6.520,00                                | € 10.450,00   | € 21.710,00                                | € 20.280,00   | € 75.620,00                                     | € 75.620,00   |
| ULIVETO              | € -                                       | € -   | € -  | € -   | € 14.460,00                                     | € -   |
| GELSIVO              | € -                                       | € -   | € -  | € -   | € -   | € -   |
| CANNETO              | € -                                       | € -   | € -  | € -   | € -   | € -   |
| CASTAGNETO DA FRUTTO | € 4.310,00                                | € -   | € -  | € -   | € -   | € -   |
| PASCIOLO             | € 930,00                                  | € 1.060,00  | € 1.850,00                                 | € 1.760,00  | € 2.880,00                                      | € 2.880,00  |
| PASCIOLO ARBORATO    | € 1.040,00                                | € 1.170,00  | € 2.070,00                                 | € 1.970,00  | € 3.080,00                                      | € 3.080,00  |
| PASCIOLO CRESUGLIATO | € 740,00                                  | € 810,00  | € -  | € -   | € -   | € -   |
| INCOCO PRODUTTIVO    | € 660,00                                  | € 740,00  | € 1.010,00                                 | € 940,00  | € 1.470,00                                      | € 1.400,00  |
| BOSCO ALTO FIUETO    | € 4.710,00                                | € 4.820,00  | € 4.800,00                                 | € 4.570,00  | € 5.980,00                                      | € 6.120,00  |
| BOSCO CENIO          | € 1.610,00                                | € 1.640,00  | € 2.460,00                                 | € 2.440,00  | € 3.260,00                                      | € 3.240,00  |
| BOSCO MISTO          | € 2.090,00                                | € 2.130,00  | € 3.430,00                                 | € 3.140,00  | € 4.850,00                                      | € 4.880,00  |
| RIOPRETO             | € -                                       | € -   | € -  | € -   | € -   | € -   |
| FRUTTIFERO           | € -                                       | € -   | € -  | € -   | € -   | € -   |
| VIGNETO A PERIGLIATO | € -                                       | € -   | € -  | € -   | € 35.620,00                                     | € 35.620,00   |
|                      |   |   |  |   | € 33.160,00                                     | € 33.280,00   |

VALORI IN EURO (MIGLIAIA)

1) Colture alla zootecnia

## **AVVISO AGLI ABBONATI**

Campagna di abbonamento al Bollettino Ufficiale della Regione Abruzzo per l'anno 2010

L'abbonamento decorre dal 1 Gennaio al 31 Dicembre

L'abbonamento al **Bollettino Ufficiale della Regione Abruzzo** può essere rinnovato fino al 31 Dicembre 2009, il canone annuale è di €198,38.

Tuttavia, nel corso dell'anno è possibile attivare nuovi abbonamenti, pagando la rimanente frazione di anno (1 mese, 2 mesi, ecc.) fino al 31 dicembre, calcolata sull'importo annuale di €198,38:12 = €16,54 mensile.

Il canone annuale di abbonamento al bollettino per l'anno 2010 è di €198,38 da versare sul c.c. postale n. 12101671 intestato a : Regione Abruzzo - Bollettino Ufficiale - 67100 L'Aquila o con bonifico bancario alle coordinate : Ufficio Postale n. 03001 – L'Aquila Centro IBAN: IT-71-N-07601-03600-000012101671 - Regione Abruzzo - Bollettino Ufficiale.

Gli abbonati per l'anno 2010 riceveranno in omaggio la raccolta su DVD dei BURA pubblicati nell'anno 2009.

Gli abbonati che invece non intendono rinnovare il canone di abbonamento al BURA sono invitati a darne comunicazione all'ufficio del BURA a mezzo tel. 0862 36 4211/4221 o per e-mail bura@regione.abruzzo.it

**N.B.** Il BURA della Serie "Supplemento" non è compreso nell'abbonamento, in esso sono pubblicati gli atti che riguardano solo il personale regionale.

**“L'accesso al Bollettino Ufficiale della Regione Abruzzo, per via informatica, è consentito gratuitamente a tutti i cittadini, i dati acquisiti non rivestono carattere di ufficialità e legalità”.**

### **Prezzo di vendita del singolo bollettino**

Bollettino fino a 190 pagine €1,40, oltre €0,90 per eventuali spese di spedizione

Bollettino superiore a 190 pagine €2,80, oltre €1,40 per eventuali spese di spedizione

## **AVVISO AGLI UTENTI**

La sede del Bollettino Ufficiale della Regione Abruzzo è in  
Via Salaria Antica Est - Località S. Antonio - Pile - 67100 L'Aquila  
Tel. 0862 36 4211/4221 – fax 0862 36 4219

PALAZZO I. SILONE



**DIREZIONE AFFARI DELLA PRESIDENZA  
POLITICHE LEGISLATIVE E COMUNITARIE, RAPPORTI ESTERNI  
Servizio Affari della Giunta**

## **UFFICIO BURA**

**DIREZIONE - REDAZIONE E AMMINISTRAZIONE:  
Via Salaria Antica Est - Località S. Antonio - Pile  
67100 L'Aquila**

**centralino: 0862 3631  
Tel. 0862 36 4211/4221  
Fax 0862 36 4219**

**Sito Internet: <http://bura.regione.abruzzo.it>  
e-mail: [bura@regione.abruzzo.it](mailto:bura@regione.abruzzo.it)**