



# BOLLETTINO UFFICIALE

## REGIONE ABRUZZO

L'AQUILA, 29 SETTEMBRE 2010

PALAZZO CENTI

Spedizione in abbonamento postale - 70% Div. Corr. D.C.I. - AQ



DETERMINAZIONE 16.09.2010, n. DI7/538:

**POR FESR Abruzzo 2007-2013: Attività I.2.1 – Scorrimento graduatoria ditte ammesse linea “A” pubblicata sul *B.U.R.A.* ordinario n. 46 del 16.07.2010 - .**

## Per Abbonamenti e Inserzioni

### PRESSO GLI UFFICI POSTALI

sul **c/c postale n. 12101671**  
intestato a :  
Regione Abruzzo - Bollettino Ufficiale  
67100 L'Aquila

### PRESSO GLI ISTITUTI BANCARI

Tramite bonifico alle coordinate  
Ufficio Postale n. 03001 - L'Aquila Centro  
**IBAN: IT-71-N-07601-03600-000012101671**  
Regione Abruzzo - Bollettino Ufficiale

**NB:** L'attivazione dell'abbonamento decorrerà dal ricevimento - in Redazione - della **copia del versamento da inviare tramite fax al numero 0862/364219**

## Inserzioni

### MODALITA' di PUBBLICAZIONE

Alla Redazione dell'Ufficio B.U.R.A. via Salaria Antica est n° 27 - edificio B2 - Località S. Antonio - Pile 67100 L'Aquila deve pervenire:

- 1. lettera di richiesta di pubblicazione** del documento recante intestazione, data, numero di protocollo, l'oggetto dell'atto (specificando se contiene allegati) e firma;
- 2. copia cartacea del documento** da pubblicare in originale o copia conforme;
- 3. gli allegati al documento** (se presenti) sempre in originale e numerati;
- 4. il file del documento** da pubblicare, che deve pervenire all'ufficio BURA su supporto informatizzato (cd o floppy) oppure per email al seguente indirizzo:  
**bura@regione.abruzzo.it**

### AVVERTENZE

- Nella lettera di richiesta di pubblicazione del documento è **obbligatorio** specificare il numero degli allegati da pubblicare e la forma di pubblicazione dell'atto stesso: **INTEGRALE** o per **ESTRATTO** (oggetto e dispositivo), indicando le parti da non pubblicare con "*omissis*".
- Se vi sono tabelle, immagini o altro non devono superare le dimensioni di **21 per 17 cm.**
- Il file deve essere necessariamente in **formato word A/4**

### INSERZIONI A PAGAMENTO

**Gli Enti non regionali o soggetti privati** devono allegare alla richiesta scritta di pubblicazione:

- una copia dell'atto o documento da pubblicare con una **Marca da Bollo da 14,62 €** (1 ogni 4 facciate)
- la copia della **ricevuta di versamento** da effettuare sul **c.c.p. n° 12101671** intestato a Regione Abruzzo - Bollettino Ufficiale - via Salaria Antica est n° 27 - edificio B2 - Località S. Antonio - Pile 67100 L'Aquila, dell'importo calcolato con le modalità di seguito riportate.

### CALCOLO DEL PREVENTIVO

L'importo da versare per la pubblicazione varia in relazione all'atto da pubblicare ed è calcolato in base a quanto di seguito riportato:

- (foglio uso bollo massimo 61 battute)
- **€ 1,81 a rigo per i titoli e l'oggetto** evidenziati in neretto
- **€ 1,47 a rigo del testo da pubblicare** di ciascuna inserzione.

Il preventivo può essere richiesto all'Ufficio Bura tramite fax al numero **0862/364219** o compilando l'apposito modulo sul sito del BURA:

**<http://bura.regione.abruzzo.it>**

## Informazioni

- Per le scadenze da prevedere nei bandi è necessario che i termini vengano fissati partendo dalla "data di pubblicazione sul B.U.R.A."
- L'**accesso online** al Bollettino Ufficiale della Regione Abruzzo, è consentito gratuitamente a tutti i cittadini, i dati acquisiti non rivestono carattere di ufficialità e legalità"
- Unico punto vendita: Ufficio BURA -via Salaria Antica est n° 27 - edificio B2 - Località S. Antonio - Pile 67100 L'Aquila info: 0862/364211 - 4221. Per l'attivazione o il rinnovo dell'Abbonamento annuale tel. 0862/364214

## **SOMMARIO**

### Parte I

### **Leggi, Regolamenti ed Atti della Regione**

### **DETERMINAZIONI**

#### *Dirigenziali*

**DIREZIONE SVILUPPO ECONOMICO**  
**SERVIZIO SVILUPPO DELLE INDUSTRIE**

DETERMINAZIONE 16.09.2010, n. DI7/538:

**POR FESR Abruzzo 2007-2013: Attività I.2.1 – Scorrimento graduatoria ditte ammesse linea “A” pubblicata sul *B.U.R.A.* ordinario n. 46 del 16.07.2010 - .**

---



---

 PARTE I

 LEGGI, REGOLAMENTI ED ATTI  
 DELLA REGIONE

---

 DETERMINAZIONI
 

---

*Dirigenziali*

 DIREZIONE SVILUPPO ECONOMICO  
 SERVIZIO SVILUPPO DELLE INDUSTRIE

DETERMINAZIONE 16.09.2010, n. DI7/538:

**POR FESR Abruzzo 2007-2013: Attività I.2.1 – Scorrimento graduatoria ditte ammesse linea “A” pubblicata sul B.U.R.A. ordinario n. 46 del 16.07.2010 - .**

## IL DIRIGENTE DEL SERVIZIO

Richiamati:

- i Regolamenti (CE ) n. 1080/2006 e n. 1083/2006 del Consiglio dell’Unione Europea e il Regolamento (CE) n. 1828/2006 della Commissione dell’Unione europea;
- la Deliberazione della Giunta regionale n. 400 del 7.05.07 che ha approvato la proposta di Programma Operativo 2007/2013, finanziato dal Fondo europeo di Sviluppo Regionale;
- la Decisione della Commissione Europea n. CCI2007IT162PO001 del 17.08.2007 che ha adottato il Programma Operativo Regionale FESR Abruzzo 2007/2013;
- la Deliberazione della Giunta Regionale n. 1191 del 29 novembre 2007 “Politica comunitaria di coesione, obiettivo “Competitività regionale ed Occupazione”: Approvazione proposta di S.A.R. del POR FESR Abruzzo 2007/2013 approvato con Decisione della Commissione Europea n. CCI2007IT162PO001 del 17.08.2007”;

- la Deliberazione della Giunta Regionale n.528 del 16.06.08 Por Fesr Abruzzo 2007/2013. Approvazione delle linee guida per la predisposizione dei Programmi Integrati Territoriali che stabilisce, relativamente all’attività 1.2.1., una ripartizione delle risorse per il 50% ai PIT gestiti dalle Province e il 50% alla Regione per un totale di € 32.124.949,00;

Preso atto:

- che con le Deliberazioni della Giunta regionale n. 955 e 185 del 15 ottobre 2008 e 15.03.2010, concernente l’individuazione dei responsabili delle Unità Competenti per le Operazioni (UCO), si affida al Dirigente del Servizio Sviluppo dell’Industria, della Direzione Sviluppo Economico, la responsabilità della gestione dell’Attività I.2.1;
- che con la Deliberazione di Giunta regionale n. 1213 del 10/12/08 “Politica comunitaria di coesione, obiettivo “Competitività regionale ed Occupazione” - POR FESR Abruzzo 2007-2013: Attività I.2.1, ripartizione delle risorse, procedure di attuazione” è stata approvata la normativa di attuazione del Bando I.2.1 “Sostegno ai programmi d’investimento delle PMI per progetti d’innovazione tecnologica, di processo e di organizzazione dei servizi”, nonché la ripartizione della quota assegnata di € 16.062.474,50 in I^ triennalità e II^ triennalità di € 8.031.237,25 ciascuna;
- che con la Deliberazione di Giunta regionale n. 121 del 23/03/09 “Politica comunitaria di coesione, obiettivo “Competitività regionale ed Occupazione” - POR FESR Abruzzo 2007-2013: Attività I.2.1 – approvazione del provvedimento attuativo”, pubblicata sul BURA Speciale n.17 del 01/04/09, è stata modificata la normativa di attuazione del Bando I.2.1 “Sostegno ai programmi d’investimento delle PMI per progetti d’innovazione tecnologica, di processo e di

organizzazione dei servizi”, garantendo una maggiore accessibilità alle imprese in conseguenza del periodo di crisi;

- che con la Deliberazione di Giunta regionale n. 276 del 01/06/09 “*Politica comunitaria di coesione, obiettivo “Competitività regionale ed Occupazione” - POR FESR Abruzzo 2007-2013: Attività I.2.1 – MODIFICA e approvazione del provvedimento attuativo*”, sono state approvate, in seguito dell’evento calamitoso dello scorso 06/04/09, le modifiche alla normativa di attuazione dell’attività I.2.1 precedentemente approvata e pubblicata sul BURA n. 17 Speciale del 01/04/09;
- che con Determinazione DI/43 del 24.06.2009, in applicazione della D.G.R. n.1213/08, è stata emanata la normativa di attuazione dell’attività 1.2.1. POR-FESR 2007/2013 – 1<sup>a</sup> triennalità ed impegnata la relativa somma di € 8.031.237,25 sui Capitoli 12601 (quota UE 40,5%) e 12602 (quota nazionale 59,5%);

Considerato:

- che con Determinazione DI5/498 del 09.07.2010 sono state approvate le graduatorie riferite al bando Por Fesr 2007/2013 , Attività 1.2.1. I<sup>a</sup> triennalità;
- che con Deliberazione di Giunta regionale n.574 del 19.07.2010 è stato approvato lo scorrimento della graduatoria riferita al bando Por Fesr 2007/13 , Attività 1.2.1 linea A e disposto l’utilizzo della risorsa di € 8.031.237,25 indicata dalla D.G.R. 1213/2008 come II<sup>a</sup> triennalità dell’Attività 1.2.1, in favore delle ditte (in scorrimento) ammesse e non finanziate riferite alla I<sup>a</sup> triennalità;
- che con la stessa D.G.R. 574/2010 è stata riservata, per il momento, una quota delle risorse disponibili pari ad € 900.000,00 per fronteggiare possibili contenziosi e/o procedimenti amministrativi e che i residui di tale accantonamento potranno essere utilizzati

per un ulteriore scorrimento della graduatoria;

- che con Determinazione DI5/527 del 04.08.2010 è stata impegnata la somma di € 8.031.237,25, nelle forme e modalità indicate dalla D.G.R. 574/2010, sul Cap.12601 per € 3.249.999,97 (40,5% quota U.E.) e Cap. 12602 per € 4.781.237,28 (59,5% quota Stato).

Preso atto

- che con D.G.R. n.131/2009 sono state affidate ad Abruzzo Sviluppo Spa le funzioni e le attività connesse alla esecuzione del bando 1.2.1. ed approvato lo schema di convenzione sottoscritta in data 16.04.2010;
- che con Determinazione DI5/204 in data 22.04.2010 è stata nominata apposita Commissione per la fase di valutazione delle istanze secondo i criteri stabiliti dall’art.14 della normativa di attuazione del bando;
- che ad espletamento dell’incarico ricevuto, la Commissione ha rimesso, oltre alle altre linee di intervento previste dal bando e tramite Abruzzo Sviluppo Spa, la graduatoria linea “A” delle ditte ammesse, ammesse e non finanziate ed escluse, successivamente approvate con Determinazione DI5/498 del 09.07.2010 e pubblicate sul Bura n.46 ordinario del 16.07.2010;
- che in applicazione di quanto disposto con la richiamata D.G.R. 574/2010 ed alla nuova risorsa resasi disponibile , la Soc. Abruzzo Sviluppo Spa, appositamente incaricata, ha proceduto ad effettuare lo scorrimento della graduatoria linea “A” pubblicata sul Bura 46/2010 delle ditte ammesse e non finanziate (All.A);
- che per detto scorrimento è stata utilizzata la risorsa impegnata con la richiamata Determinazione DI5/527, detratta la quota di € 900.000,00 per fronteggiare possibili contenziosi e/o procedimenti amministrativi e

che i residui di tale accantonamento potranno essere utilizzati per un ulteriore scorrimento della graduatoria;

- che sono state integrate le somme assegnate con la precedente graduatoria alle ditte individuate dal progressivo 50 al 56 ( a parità di punteggio, la somma residua della dotazione disponibile era stata ripartita in proporzione al finanziamento accordato);
- che la somma residua di € 409.186,20 della dotazione disponibile per la linea "A", è stata ripartita in proporzione al finanziamento accordato alle cinque ditte in scorrimento con parità di punteggio, individuate dal progressivo 123 al 127 dell'elenco (All. A), con possibilità di integrazione, fino al raggiungimento dell'importo del contributo ammissibile per ciascuna ditta, mediante l'utilizzo di eventuali risorse che si renderanno disponibili;

Ritenuto:

in applicazione della richiamata D.G.R. 574/2010, di dover prendere atto della graduatoria in scorrimento riferita alla linea "A" Attività 1.2.1., trasmessa da Abruzzo Sviluppo con nota del 15.09.2010 n. 2010/NR/met/POR 1.2.1/17 e di dover procedere all'approvazione della stessa nelle forme e nei modi stabiliti dall'art.12 commi 5 e 6 del bando, fermo restando la successiva verifica ed accertamento di eventuali ditte che hanno prodotto ulteriori richieste anche per bandi PIT Attività 1.2.1. Por Fesr 2007/13. In questo caso, ai sensi dell'art.9 comma 6 del bando è previsto l'esclusione di entrambe le istanze.

Vista la L.R. 14/09/99 n.77 e successive modifiche ed integrazioni;

Attesa la legittimità e regolarità tecnico amministrativa del presente provvedimento,

DETERMINA

per le motivazioni di cui in premessa, che si intendono integralmente riportate:

- di prendere atto delle risultanze del lavoro svolto e della documentazione trasmessa da Abruzzo Sviluppo Spa con nota del 15.09.2010 n. 2010/NR/met/POR 1.2.1/17, relativa allo scorrimento della graduatoria riferita alla linea "A" Attività 1.2.1. Por Fesr 2007/2013 (All.A);
- di approvare lo scorrimento della graduatoria rimessa da Abruzzo Sviluppo (All.A) , riferita alla linea "A" Attività 1.2.1. Por Fesr 2007/2013, fermo restando la successiva verifica ed accertamento di eventuali ditte che hanno prodotto ulteriori richieste anche per bandi PIT Attività 1.2.1. Por Fesr 2007/13. In questo caso, ai sensi dell'art.9 comma 6 del bando è previsto l'esclusione di entrambe le istanze.
- che sono state integrate le somme assegnate con la precedente graduatoria alle ditte individuate dal progressivo 50 al 56 ( a parità di punteggio, la somma residua della dotazione disponibile era stata ripartita in proporzione al finanziamento accordato);
- che la somma residua di € 409.186,20 della dotazione disponibile per la linea "A", è stata ripartita in proporzione al finanziamento accordato alle cinque ditte in scorrimento con parità di punteggio, individuate dal progressivo 123 al 127 dell'elenco (All. A), con possibilità di integrazione, fino al raggiungimento dell'importo del contributo ammissibile per ciascuna ditta, mediante l'utilizzo di eventuali risorse che si renderanno disponibili;
- che la copertura finanziaria per un importo complessivo di € 8.031.237,25 trova capienza sul cap. 12601 per € 3.249.999,97 (40,5% quota U.E.) e sul cap. 12602 per € 4.781.237,28 (59,5% quota Stato) del corrente esercizio finanziario, come da Deter-

- minazione di impegno DI5/527 del 04.08.10;
- di riservare, per il momento, una quota della risorsa disponibile pari ad € 900.000,00 per fronteggiare possibili contenziosi e/o procedimenti amministrativi e che i residui di tale accantonamento potranno essere utilizzati per un ulteriore scorrimento della graduatoria;
  - di pubblicare la presente Determinazione sul *Bollettino Ufficiale della Regione Abruzzo*;
- di dare comunicazione alle ditte risultate idonee e finanziabili anche mediante raccomandata a/r per la conferma, con apposita dichiarazione, di attuazione dell'intervento;
  - di dare atto che in mancanza di detta dichiarazione, da inviare entro 30 giorni dalla data di ricevimento della comunicazione, si procederà alla decadenza dei benefici, così come previsto dall'art.12 comma 6 della normativa di attuazione del bando.

IL DIRIGENTE DEL SERVIZIO  
**Ing. Nicola Commito**

*Segue allegato*




App. "A" Det. DI7/538 del 16/09/2010  
 POR-FESR Abruzzo 2007-2013  
 Attività 1.2.1

LINEA A  
 Graduatoria  
 Ammessi e Finanziati (scorrimenti)

REGIONE ABRUZZO  
 Direzione Sviluppo Economico  
 Servizio Sviluppo delle Industrie

Pro Br.	Id. Impresa richiedente	Comune	Prov.	Punt. Tot.	Congr. Fin./ris ult.	Innova tività	Potenzi a tività	Fattibili Econ./Tech.	Tem a/ attuazione	Sche ma/obiettivi	Profess ionisti	Integ raz	Occupa z/Peri Opp	Sostan Amb	Contributo ammissibile euro	Contributo concesso - con DI 5/999/2010 euro	Contributo concesso sulla base della DGR 5/14/2010 euro	Contributo totale concesso euro	Cumulo euro
1	397	TPC GALILEO SPA	CH	93	25	10	5	20	5	5	10	10	0	3	121.000,00	121.000,00	0,00	121.000,00	121.000,00
2	387	NRG SYS di Cambromano Marco & C. sas	AQ	85	25	10	5	12	4	4	5	10	5	5	169.358,00	169.358,00	0,00	169.358,00	290.358,00
3	11	D'Alessandro Inifasi	CH	84	25	6	5	20	5	5	10	0	5	3	83.829,50	83.829,50	0,00	83.829,50	374.187,50
4	573	Me.tek. srl	PE	84	25	10	5	18	5	5	5	6	5	0	200.000,00	200.000,00	0,00	200.000,00	574.187,50
5	617	Cornelia srl	CH	84	25	7	4	20	5	5	10	5	3	0	50.882,00	50.882,00	0,00	50.882,00	625.069,50
6	247	Kico	TE	83	25	8	5	20	5	2	10	0	5	3	176.892,50	176.892,50	0,00	176.892,50	801.962,00
7	475	Vega Prefabbricati srl	CH	82	25	7	4	20	5	5	10	0	2	4	122.700,00	122.700,00	0,00	122.700,00	924.662,00
8	435	Premec srl	CH	82	25	7	4	20	5	3	10	6	0	2	46.436,00	46.436,00	0,00	46.436,00	971.098,00
9	269	Mec.ab Meccanica Abruzzese	AQ	81	25	8	5	20	3	5	10	0	0	5	150.000,00	150.000,00	0,00	150.000,00	1.121.098,00
10	70	Movplast industriale srl	CH	81	25	10	5	20	4	5	5	0	4	3	115.000,00	115.000,00	0,00	115.000,00	1.236.098,00
11	101	Wagen Lack srl	CH	81	25	9	5	20	5	5	5	0	4	3	100.000,00	100.000,00	0,00	100.000,00	1.336.098,00
12	177	Straccia Packaging srl	TE	81	25	8	5	20	5	5	5	0	3	5	98.500,00	98.500,00	0,00	98.500,00	1.434.598,00
13	431	Antico Pasifido Rosetano srl	TE	80	25	9	5	20	5	5	5	0	4	2	178.350,38	178.350,38	0,00	178.350,38	1.612.948,38
14	405	Rossacroma srl	CH	80	25	8	5	20	4	5	10	0	3	0	97.000,00	97.000,00	0,00	97.000,00	1.709.948,38
15	510	Riamificio Mares di Emidio Antonini & C. snc	TE	79	25	10	5	16	5	5	5	0	4	4	53.607,50	53.607,50	0,00	53.607,50	1.763.555,88
16	281	Cruing Italy srl	TE	79	25	10	5	16	5	5	5	8	0	0	123.414,52	123.414,52	0,00	123.414,52	1.886.970,40
17	497	M & A srl	CH	79	25	10	5	20	5	3	5	0	4	2	200.000,00	200.000,00	0,00	200.000,00	2.086.970,40
18	297	Famoplast srl	AQ	78	25	8	4	18	5	5	5	0	5	3	98.936,46	98.936,46	0,00	98.936,46	2.185.906,86
19	145	F.lli. Adeo Ghiniale & Demo snc	CH	78	25	6	3	20	5	5	10	0	2	2	40.412,50	40.412,50	0,00	40.412,50	2.226.319,36
20	554	C.I.E.R. srl	TE	77	25	8	4	12	5	5	10	0	3	5	200.000,00	200.000,00	0,00	200.000,00	2.426.319,36
21	586	Simplast srl	TE	76	25	7	4	20	5	4	5	0	5	1	115.000,00	115.000,00	0,00	115.000,00	2.541.319,36
22	277	Padiucci snc Prefabbricati in cemento	CH	76	25	7	4	18	5	3	10	0	4	0	34.700,00	34.700,00	0,00	34.700,00	2.576.019,36






23	592	Erre Effa Mobili srl	Giulianova	TE	76	25	7	3	20	4	4	10	0	0	0	3	54.580,00	54.580,00	0,00	54.580,00	2.690.599,82
24	270	Centro Carne snc di Anelli e Nardinocchi	Sant'Onero	TE	76	15	8	5	20	5	5	10	0	4	4	4	101.565,60	101.565,60	0,00	101.565,60	2.792.164,96
25	598	Marebon srl	Santa Maria Imbaro	CH	76	25	10	5	16	3	3	10	0	2	2	2	21.500,00	21.500,00	0,00	21.500,00	2.753.664,96
26	310	T.M.C. Tumini Meccaniche Costruzioni srl	Vasto	CH	75	25	7	4	20	5	5	5	0	4	0	0	71.889,39	71.889,39	0,00	71.889,39	2.826.554,35
27	370	Veco Fondaria Smaicels spa	Martinsicuro	TE	75	25	8	4	20	4	4	5	0	2	3	3	46.669,75	46.669,75	0,00	46.669,75	2.872.224,10
28	283	Grafiche Martitope srl	Colonnella	TE	75	25	8	4	18	5	5	5	0	5	0	0	100.000,00	100.000,00	0,00	100.000,00	2.972.224,10
29	593	Edil-Cora di Ragagnà & Corvoro snc	Sant'Egidio alla Vibrata	TE	75	25	5	5	16	5	4	10	0	4	1	1	25.983,01	25.983,01	0,00	25.983,01	2.998.207,11
30	611	New Label srl	Montedisonio	CH	75	25	7	4	18	5	4	10	0	1	1	1	125.100,00	125.100,00	0,00	125.100,00	3.123.307,11
31	602	Tenomec snc srl	Atessa	CH	75	25	7	3	20	5	5	10	0	0	0	0	91.000,00	91.000,00	0,00	91.000,00	3.214.307,11
32	25	Kromoss	Alielli	AQ	75	25	8	4	20	5	5	5	0	3	0	0	151.000,00	151.000,00	0,00	151.000,00	3.365.307,11
33	267	Eco Topi srl	Fara Filiorum Petri	CH	75	25	7	5	20	4	4	5	0	3	1	1	175.000,00	175.000,00	0,00	175.000,00	3.540.307,11
34	245	Italfier Lavori spa	Contropugna	TE	74	25	6	3	20	5	4	10	0	0	1	1	41.040,00	41.040,00	0,00	41.040,00	3.581.347,11
35	588	Cantine Orngati srl	Ortona	CH	74	15	10	4	20	5	5	10	0	2	3	3	96.472,71	96.472,71	0,00	96.472,71	3.677.819,82
36	132	Adffabiumi	Casibanti	TE	74	25	6	3	20	5	4	10	0	0	1	1	99.625,00	99.625,00	0,00	99.625,00	3.777.444,82
37	459	Di Perse Costruzioni sas	Montesilvano	PE	74	25	6	5	20	4	5	5	0	3	1	1	44.750,00	44.750,00	0,00	44.750,00	3.822.194,82
38	601	V.C.T. sas di Raimondo Di Donato & C.	Pescara	PE	74	25	6	3	18	5	3	10	0	3	1	1	44.750,00	44.750,00	0,00	44.750,00	3.866.944,82
39	331	Bioalimenti srl	Fara San Martino	CH	73	25	8	4	18	5	5	5	0	3	0	0	100.000,00	100.000,00	0,00	100.000,00	3.966.944,82
40	499	Eform srl	Resete degli Abruzzi	TE	73	25	5	5	18	4	5	5	0	5	1	1	58.725,00	58.725,00	0,00	58.725,00	4.025.669,82
41	404	Mattose srl	Sant'Egidio alla Vibrata	TE	73	25	8	5	16	5	5	5	0	4	0	0	135.325,00	135.325,00	0,00	135.325,00	4.160.994,82
42	53	Maggiolino Almir sas di Antonio Maurizio	Cittella del Tronto	TE	73	25	8	5	16	5	5	5	0	4	0	0	28.050,00	28.050,00	0,00	28.050,00	4.189.044,82
43	379	D'Onofra Dolciana srl	San Vito Chietino	CH	73	25	7	4	20	2	4	5	0	4	2	2	114.913,86	114.913,86	0,00	114.913,86	4.303.958,68
44	388	La Rea srl	Phinella	CH	73	25	5	5	20	4	4	5	0	3	2	2	102.564,59	102.564,59	0,00	102.564,59	4.406.523,27
45	589	Pescavi srl	Pescara	PE	73	25	6	3	20	5	5	5	0	4	0	0	7.675,00	7.675,00	0,00	7.675,00	4.414.198,27
46	303	Uile srl	Chieti	CH	73	15	5	5	20	5	3	10	0	5	5	5	126.727,00	126.727,00	0,00	126.727,00	4.540.925,27
47	335	D.D.L. srl	CHCS Sant'Angelo	PE	72	25	6	3	20	3	5	10	0	0	0	0	115.000,00	115.000,00	0,00	115.000,00	4.655.925,27
48	371	SEAB srl	Chieti	CH	72	15	6	5	20	5	5	10	0	4	2	2	141.741,00	141.741,00	0,00	141.741,00	4.797.666,27
49	360	Autocarrozzeria D'Anzilli Gemaro	San Savo	CH	72	15	10	5	20	2	3	10	0	2	5	5	7.975,00	7.975,00	0,00	7.975,00	4.805.641,27
50	373	Panificio Giglio di Amoroso Annunziata sas	Spoltore	PE	71	10	10	5	16	5	5	5	0	5	5	5	94.689,79	1.655,80	93.033,99	94.689,79	4.900.331,06
51	488	Information Technology Service Soc. Coop.	Teramo	TE	71	10	7	4	20	4	4	10	4	5	3	3	140.288,00	2.453,82	137.834,18	140.288,00	5.040.620,06
52	67	F.lli Buccella di Buccella Giancarlo & C. sas	Collecchio	PE	71	15	6	4	16	5	5	10	2	5	3	3	200.000,00	3.497,32	196.502,68	200.000,00	5.240.620,06
53	487	Artiglianmobili di Eugenio & Piccioni sas	Giulianova	TE	71	25	6	4	18	3	4	10	0	1	0	0	72.377,75	1.265,64	71.112,11	72.377,75	5.312.997,81
54	309	Ceil Calcestruzzi spa	Missa D'Alife	AQ	71	25	5	3	20	5	5	5	0	2	1	1	101.250,00	1.770,52	99.479,48	101.250,00	5.414.247,81



55	27	Di Vito Olabina Vinicola srl	Vasto	CH	71	10	8	5	18	5	5	10	0	0	5	5	87.480,00	86.313,80	87.480,00	87.480,00	5.502.097,81	87.480,00
56	532	Lisciani giacchi srl	Torticella Sicura	TE	71	25	6	3	20	5	5	5	0	2	0	0	52.750,00	51.827,58	52.750,00	52.750,00	5.554.817,81	52.750,00
57	369	Lannutti Costantiniani srl	Perano	CH	70	15	10	5	20	5	0	10	0	5	0	0	57.150,00	57.150,00	57.150,00	57.150,00	5.611.997,81	57.150,00
58	398	Giese Group srl	S. Egidio alla Vibrata	TE	69	15	10	5	18	5	5	5	0	3	3	0	67.440,00	67.440,00	67.440,00	67.440,00	5.679.437,81	67.440,00
59	565	Sic. Coop. Edile di Produzione e Lavoro	San Giovanni Lupatini	CH	69	25	6	5	18	4	5	5	0	0	1	0	40.000,00	40.000,00	40.000,00	40.000,00	5.719.437,81	40.000,00
60	469	Savinetti Costantini srl	Craganillo	TE	69	15	5	5	20	4	5	10	0	4	1	0	57.440,85	57.440,85	57.440,85	57.440,85	5.776.878,66	57.440,85
61	409	Scurmax di Polignani Pierino	Montorio al Vomano	TE	69	25	6	3	10	5	5	10	0	5	0	0	187.435,00	187.435,00	187.435,00	187.435,00	5.964.303,66	187.435,00
62	118	GP Trenis srl	Planella	PE	69	25	4	3	16	5	5	10	0	0	1	0	170.000,00	170.000,00	170.000,00	170.000,00	6.143.303,66	170.000,00
63	418	Industria Dolciana Abruzzese srl	Pretoro	CH	68	15	8	5	20	4	5	5	0	4	2	0	200.000,00	200.000,00	200.000,00	200.000,00	6.343.303,66	200.000,00
64	385	Isonio srl	Campobasso	CB	68	15	8	5	20	4	5	10	0	1	0	0	122.802,00	122.802,00	122.802,00	122.802,00	6.466.105,66	122.802,00
65	285	De Ninis Sreamenti srl	Vacri	CH	68	15	6	3	20	5	4	10	0	5	0	0	46.453,36	46.453,36	46.453,36	46.453,36	6.512.559,02	46.453,36
66	106	Sambigast srl	San Benedetto del Maresi	AQ	68	10	8	5	20	5	5	10	0	4	1	0	85.350,65	85.350,65	85.350,65	85.350,65	6.597.909,67	85.350,65
67	130	Autodemolizione S.Vittorio srl	L'Aquila	AQ	68	25	5	4	20	4	3	5	0	1	1	0	48.789,00	48.789,00	48.789,00	48.789,00	6.646.698,67	48.789,00
68	458	Franglass srl	Tortoreto	TE	68	15	8	4	18	5	4	10	0	4	0	0	64.158,00	64.158,00	64.158,00	64.158,00	6.710.856,67	64.158,00
69	478	Arcociservizi di Zeca Davide	L'Aquila	AQ	67	5	10	5	20	5	3	10	3	2	4	0	73.560,00	73.560,00	73.560,00	73.560,00	6.784.436,67	73.560,00
70	485	Pantes. Sui srl	Pescara	PE	67	5	10	5	20	5	5	10	0	5	2	0	200.000,00	200.000,00	200.000,00	200.000,00	6.984.436,67	200.000,00
71	289	Idelavori srl	Sulmona	AQ	67	10	10	5	20	5	2	10	0	5	0	0	190.849,86	190.849,86	190.849,86	190.849,86	7.175.286,53	190.849,86
72	196	De Domicis Lanfere srl	Cepagatti	PE	67	0	10	5	20	2	1	10	10	4	5	0	195.336,00	195.336,00	195.336,00	195.336,00	7.310.616,53	195.336,00
73	374	Laboratorio Olografico A.T.P. snc	S. Nicolò	TE	67	25	5	5	18	3	3	5	0	3	0	0	50.000,00	50.000,00	50.000,00	50.000,00	7.360.616,53	50.000,00
74	365	Baldassari Lanfanco	S. Egidio alla Vibrata	TE	67	25	10	5	14	4	3	5	0	1	0	0	19.675,00	19.675,00	19.675,00	19.675,00	7.380.291,53	19.675,00
75	603	Edil Beton Cave	Magliano del Maresi	AQ	67	15	7	3	18	5	5	10	0	4	0	0	85.000,00	85.000,00	85.000,00	85.000,00	7.465.291,53	85.000,00
76	578	Alma C.I.S. srl	Pescara	PE	67	5	9	4	20	4	5	10	0	5	5	0	121.570,36	121.570,36	121.570,36	121.570,36	7.586.861,89	121.570,36
77	477	Sifo service srl	Mesciano S. Angelo	TE	66	15	5	4	18	4	4	10	0	3	3	0	23.146,24	23.146,24	23.146,24	23.146,24	7.610.008,13	23.146,24
78	628	Di Camillo Scabato srl	Basciano	TE	66	15	9	5	18	4	5	5	0	4	1	0	55.440,00	55.440,00	55.440,00	55.440,00	7.665.448,13	55.440,00
79	235	Inerti Vallino srl	Elice	PE	65	15	7	5	12	3	5	10	0	4	4	0	138.000,00	138.000,00	138.000,00	138.000,00	7.803.448,13	138.000,00
80	524	Eurografica srl	Guardagreffe	CH	65	25	6	3	18	5	3	5	0	0	0	0	30.362,50	30.362,50	30.362,50	30.362,50	7.833.810,63	30.362,50
81	278	Neos Sistemi srl	San Benedetto del Tronto	AP	65	5	10	5	16	5	5	10	2	5	2	0	162.200,00	162.200,00	162.200,00	162.200,00	7.996.010,63	162.200,00
82	457	Shierpa Società Cooperativa	Missa D'Alba	AQ	65	0	9	5	15	5	5	10	10	1	5	0	13.160,75	13.160,75	13.160,75	13.160,75	8.009.171,38	13.160,75
83	531	Metalferr srl	Castellaro	TE	65	25	4	2	16	5	5	5	0	2	1	0	69.600,00	69.600,00	69.600,00	69.600,00	8.078.771,38	69.600,00
84	81	Tornese srl	Casalanguida	CH	65	15	6	5	20	5	5	5	0	4	0	0	31.660,00	31.660,00	31.660,00	31.660,00	8.110.451,38	31.660,00
85	344	Progetto Legno snc di Simone Rudy & C	Pretoro	CH	65	10	6	4	16	3	3	10	5	5	3	0	172.731,03	172.731,03	172.731,03	172.731,03	8.283.184,41	172.731,03
86	401	Time Rivestimenti srl	Pescara	PE	65	10	9	5	20	4	0	10	0	5	2	0	71.190,00	71.190,00	71.190,00	71.190,00	8.354.374,41	71.190,00



87	259	Di Zio Costruzioni Meccaniche spa	Spilobre	PE	64	10	8	5	20	5	5	10	0	0	1	138.457,00	0,00	138.457,00	138.457,00	8.492.831,41
88	211	Oil Power srl	S. Benedetto del Tronto	AP	64	15	10	5	0	18	2	2	10	2	0	56.776,00	0,00	56.776,00	56.776,00	8.549.607,41
89	560	Car Componenti srl	Pinerolo	TE	64	10	10	5	16	5	5	10	0	3	0	68.353,12	0,00	68.353,12	68.353,12	8.637.060,53
90	384	Di Nunzio Franco	Lanciano	CH	63	10	6	5	18	5	5	10	0	4	0	128.582,73	0,00	128.582,73	128.582,73	8.746.543,26
91	632	Cosmep srl	Fraz. S. Ato	TE	63	15	7	5	20	5	5	5	0	0	1	69.885,00	0,00	69.885,00	69.885,00	8.816.428,26
92	212	Olga Officina Lavorazione Gomme e affini srl	Pretola Peligna	AQ	63	0	10	5	18	5	5	5	5	5	5	183.600,00	0,00	183.600,00	183.600,00	9.000.028,26
93	486	Palmar Arredi	Oricola	AQ	63	10	6	5	20	4	5	10	0	3	0	32.445,00	0,00	32.445,00	32.445,00	9.032.473,26
94	476	Ceteas srl	Montalbano	PE	63	10	7	4	20	5	5	10	0	1	1	64.281,00	0,00	64.281,00	64.281,00	9.096.754,26
95	476	Cappucci srl	Capriglioli	PE	63	10	8	4	16	3	5	10	0	5	2	87.500,00	0,00	87.500,00	87.500,00	9.184.254,26
96	467	Spadacchi Giovanni	Recanatesepiano	CH	63	25	5	3	10	3	3	10	0	3	1	12.925,00	0,00	12.925,00	12.925,00	9.197.179,26
97	128	Taomat srl	Atessa	CH	62	25	5	3	5	5	5	5	0	3	1	23.010,00	0,00	23.010,00	23.010,00	9.230.189,26
98	363	MTA service srl	Castellaro	TE	62	15	6	5	16	4	5	10	0	1	0	39.550,20	0,00	39.550,20	39.550,20	9.259.739,46
99	151	Canfine Galasso srl	Francavilla	CH	62	10	8	2	18	5	2	5	10	2	0	36.120,00	0,00	36.120,00	36.120,00	9.295.859,46
100	342	Produzione e mercato sas di F.M. Latour & C.	L'Aquila	AQ	62	10	7	4	20	4	4	5	3	4	1	143.598,65	0,00	143.598,65	143.598,65	9.439.458,11
101	224	Polyplast srl	Castelli	TE	62	10	8	5	20	3	5	5	0	4	2	162.295,00	0,00	162.295,00	162.295,00	9.601.753,11
102	387	RPH Consulting srl	Anciano	TE	62	15	6	4	18	4	5	10	0	0	0	19.429,52	0,00	19.429,52	19.429,52	9.621.182,63
103	398	Marmi Arredo anc del F.lli Favorito G. e C.	Gissi	CH	62	5	9	5	18	4	4	10	0	2	5	68.858,40	0,00	68.858,40	68.858,40	9.691.041,03
104	135	Luigi D'Amico Parronzo sas	Minoopelle	PE	61	10	8	4	16	5	5	10	0	2	1	43.552,45	0,00	43.552,45	43.552,45	9.734.593,48
105	292	Somi Impianti srl	S. Val. In Abr. Cifer.	PE	61	10	7	4	20	3	5	10	0	1	1	176.931,00	0,00	176.931,00	176.931,00	9.911.524,48
106	312	Paificio Unico anc di Maltese Gabriele e C.	Moscolò	PE	61	5	8	4	18	5	5	10	1	5	0	38.202,00	0,00	38.202,00	38.202,00	9.949.726,48
107	551	Euroimpianti srl	Poggio S. Vittorino	TE	61	5	10	5	20	4	5	5	0	2	5	8.549,23	0,00	8.549,23	8.549,23	9.958.275,71
108	574	Gemma Infilati snc di Civilli Pasquale	Schavi D'Abruzzo	CH	61	25	6	3	5	5	5	10	0	2	0	44.000,00	0,00	44.000,00	44.000,00	10.002.275,71
109	71	Mazzocchi Dno	Atri	TE	61	10	8	5	16	3	5	10	0	4	0	167.403,00	0,00	167.403,00	167.403,00	10.169.675,71
110	40	Laterni F.lli Di Carliantonio	Sant Nicola e Tordino	TE	61	5	10	5	18	5	5	5	0	5	3	158.898,00	0,00	158.898,00	158.898,00	10.328.573,71
111	332	Ambiente 2000 Soc. Coop	Roseto degli Abruzzi	TE	60	10	8	4	5	5	5	5	8	5	5	137.445,00	0,00	137.445,00	137.445,00	10.466.018,71
112	408	Padificio Regal srl	Pinerolo	TE	60	5	7	5	20	4	5	10	0	3	1	175.297,00	0,00	175.297,00	175.297,00	10.641.315,71
113	116	Giubico 2000 srl	Colledara	TE	60	10	8	5	18	5	3	5	0	4	2	100.689,98	0,00	100.689,98	100.689,98	10.742.005,69
114	437	Ma.Ca Edilizia di Maiolani e Carpiucci snc	Nereto	TE	60	15	6	3	16	5	4	10	0	1	0	20.300,00	0,00	20.300,00	20.300,00	10.762.305,69
115	348	F.A.D. Meccanica snc	Bazzano	AQ	60	10	8	5	20	5	3	5	0	4	0	128.664,55	0,00	128.664,55	128.664,55	10.890.970,24
116	438	D.M.F. Electronics srl	Canano	TE	60	5	10	5	16	5	5	5	3	1	5	185.603,00	0,00	185.603,00	185.603,00	11.076.573,24
117	406	Delta Prog spa	S. Egidio alla Vibrata	TE	60	5	10	5	20	5	5	10	0	0	0	92.260,00	0,00	92.260,00	92.260,00	11.168.833,24
118	144	Edilrice Move Italiani di Naurizio Grassi e C.	Pescara	PE	60	5	10	5	20	5	5	10	0	0	0	8.678,00	0,00	8.678,00	8.678,00	11.177.511,24



119	535	Lampagati srl	Montesilvano	PE	60	15	6	5	14	5	5	5	5	0	3	2	72.900,00	72.900,00	0,00	72.900,00	72.900,00	11.250.411,24
120	571	WINDOX srl	Treggio	CH	60	10	5	5	18	4	4	10	0	0	4	0	31.000,00	31.000,00	0,00	31.000,00	31.000,00	11.281.411,24
121	552	Peretta srl	Trascaso	AQ	60	15	7	5	16	4	5	5	0	0	3	0	64.532,00	64.532,00	0,00	64.532,00	64.532,00	11.345.943,24
122	605	Zero Covidi srl	L'Aquila	AQ	60	0	8	5	20	5	3	10	4	5	0	0	194.859,00	194.859,00	0,00	194.859,00	194.859,00	11.540.793,24
123	520	Uniservice srl	Montorio al Vomano	AQ	59	5	7	2	20	5	5	10	0	0	5	0	9.771,00	8.258,81	0,00	8.258,81	8.258,81	11.549.052,05
124	557	Spazio srl	Copagati	PE	59	5	10	5	18	3	5	10	0	0	3	0	82.000,00	69.302,30	0,00	69.302,30	69.302,30	11.618.354,35
125	462	Cocca & Lamboni srl	S. Egidio alla Vibrata	TE	59	10	9	5	14	3	3	10	0	0	3	2	101.653,58	85.912,52	0,00	85.912,52	85.912,52	11.704.266,87
126	575	DI Cicco Antonio srl	Villa S. Maria	CH	59	25	7	3	10	2	3	5	0	0	4	0	91.337,50	78.884,19	0,00	78.884,19	78.884,19	11.783.151,06
127	155	Celion Imovia srl	Pinnella	PE	59	0	10	5	14	5	5	10	5	0	0	0	137.395,00	166.828,38	0,00	166.828,38	166.828,38	11.949.979,44
128	549	Falegnameria Cristini Francesco		58	15	8	4	4	16	2	1	5	0	0	2	5	16.000,00	0,00	0,00	0,00	0,00	11.949.979,44
129	63	F.D.F. Sapori Dal Grasso Srl		58	0	8	5	18	5	4	5	5	4	0	4	4	100.000,00	0,00	0,00	0,00	0,00	11.949.979,44
130	614	WAY Spa		58	5	6	3	20	5	5	10	0	4	0	4	0	45.800,00	0,00	0,00	0,00	0,00	11.949.979,44
131	454	Literati Val Pecunia srl		58	15	6	3	18	5	3	5	0	2	1	1	100.896,00	0,00	0,00	0,00	0,00	11.949.979,44	
132	509	Edileco srl		58	10	5	4	18	3	5	10	0	3	0	3	0	100.000,00	0,00	0,00	0,00	0,00	11.949.979,44
133	237	Pecchio Spa		58	5	6	3	20	5	4	10	5	0	0	0	0	37.271,68	0,00	0,00	0,00	0,00	11.949.979,44
134	206	O.M.E.P. Officine Meccaniche di precisione srl		58	15	10	5	1	3	5	10	0	4	5	10	1.750,00	101.750,00	0,00	0,00	0,00	11.949.979,44	
135	395	Egates srl		58	0	10	5	20	5	5	10	0	3	0	3	0	188.425,00	0,00	0,00	0,00	0,00	11.949.979,44
136	521	Baliva Immobiliare srl		58	15	5	4	16	3	3	10	0	2	0	0	0	20.460,00	0,00	0,00	0,00	0,00	11.949.979,44
137	295	D'Euambio snc		58	5	8	4	20	3	4	10	0	4	0	0	0	185.600,00	0,00	0,00	0,00	0,00	11.949.979,44
138	93	Vadini srl		58	5	7	5	14	5	4	10	0	4	4	4	4	177.320,00	0,00	0,00	0,00	0,00	11.949.979,44
139	425	Valbiferno srl		58	5	8	5	16	5	5	10	0	4	0	0	0	152.000,00	0,00	0,00	0,00	0,00	11.949.979,44
140	208	Arredo Luca srl		58	5	5	3	20	5	5	10	0	4	1	0	0	56.765,00	0,00	0,00	0,00	0,00	11.949.979,44
141	254	CO.GE.DIT. srl		57	0	7	5	20	3	5	10	0	5	2	2	0	167.841,50	0,00	0,00	0,00	0,00	11.949.979,44
142	510	Officine Collaudi Bombe dei Fratelli Furion		57	0	8	4	18	5	5	10	0	5	2	0	0	43.861,50	0,00	0,00	0,00	0,00	11.949.979,44
143	409	Edizioni Sevinie srl		57	0	10	5	20	5	5	10	0	2	0	0	0	85.000,00	0,00	0,00	0,00	0,00	11.949.979,44
144	581	Copretta Impianti srl Copretta Antonio		57	10	9	4	14	4	4	10	0	2	0	0	0	21.433,40	0,00	0,00	0,00	0,00	11.949.979,44
145	240	VA.MA.R. SNC DI CANDELORO VALERIO & C		57	25	7	5	1	4	5	5	0	3	2	0	0	33.601,00	0,00	0,00	0,00	0,00	11.949.979,44
146	361	SET Marmi srl		57	15	7	5	12	4	5	5	0	3	1	0	0	64.487,74	0,00	0,00	0,00	0,00	11.949.979,44
147	514	DM snc di Di Claudio Daniela e Mirco		57	5	8	4	18	5	3	5	3	5	1	0	0	46.440,00	0,00	0,00	0,00	0,00	11.949.979,44
148	496	Lex diamond tools srl		57	25	5	4	4	5	4	3	5	1	4	1	0	145.541,35	0,00	0,00	0,00	0,00	11.949.979,44
149	192	SEA srl		57	10	6	4	18	5	5	5	0	3	1	0	0	114.625,00	0,00	0,00	0,00	0,00	11.949.979,44
150	553	Colorificio Abruzzese srl		57	0	10	5	16	5	5	10	0	3	3	0	0	188.400,00	0,00	0,00	0,00	0,00	11.949.979,44
151	569	Tecci srl		57	5	8	5	20	5	5	5	0	4	0	0	0	134.471,00	0,00	0,00	0,00	0,00	11.949.979,44



152	563	Seeling srl																	0			37.430,40	0,00	0,00	11.949.979,44
153	202	DF Alimentio srl					57	0	8	5	18	1	2	5	10	3	5				76.865,00	0,00	0,00	11.949.979,44	
154	417	O.M. CUS srl					56	15	6	4	20	2	4	5	0	0	0				27.000,00	0,00	0,00	11.949.979,44	
155	319	Di Minno Vico					56	5	6	3	20	5	4	5	0	5	3				88.000,00	0,00	0,00	11.949.979,44	
156	250	A.M. Legno Di Marrone Angela					56	5	10	5	18	5	4	5	0	4	0				104.000,00	0,00	0,00	11.949.979,44	
157	85	Union srl					56	5	8	5	18	5	5	5	0	3	2				64.810,00	0,00	0,00	11.949.979,44	
158	411	Pantoni Fabrizio					56	10	10	5	14	5	5	5	0	2	0				76.934,12	0,00	0,00	11.949.979,44	
159	306	Purcell srl					56	5	8	5	20	5	5	5	0	3	0				62.219,00	0,00	0,00	11.949.979,44	
160	330	R.C.M. Center srl					56	5	8	4	14	5	5	10	0	5	0				108.000,00	0,00	0,00	11.949.979,44	
161	163	Coed In. Costruzioni Edili Industriali srl					56	25	4	2	14	2	2	5	0	1	1				62.150,00	0,00	0,00	11.949.979,44	
162	19	Infernobility spa					56	0	8	5	20	5	5	10	0	3	0				199.284,50	0,00	0,00	11.949.979,44	
163	355	D.G.Sol. di Giuseppe Di Giulio					56	5	7	4	18	5	3	10	0	4	0				32.287,00	0,00	0,00	11.949.979,44	
164	92	Falgis srl					56	15	5	3	20	5	3	5	0	0	0				6.467,00	0,00	0,00	11.949.979,44	
165	530	HYC srl					56	5	6	3	18	5	5	10	0	4	0				165.238,40	0,00	0,00	11.949.979,44	
166	566	Tecnoparoli Di Saurò Luigi					56	5	10	3	20	5	4	5	0	2	2				65.035,60	0,00	0,00	11.949.979,44	
167	84	Tungsten Tools Italia srl					56	10	8	5	16	4	5	5	0	3	0				177.037,32	0,00	0,00	11.949.979,44	
168	616	Beta 4 di Vladimir Billa & C. snc					56	10	6	3	20	5	3	5	0	3	1				16.701,00	0,00	0,00	11.949.979,44	
169	78	Tecnoplasi srl					56	5	9	5	20	3	5	5	0	4	0				53.000,00	0,00	0,00	11.949.979,44	
170	596	Eurofondazioni 2000 srl					55	0	8	4	20	4	4	10	0	4	1				141.488,00	0,00	0,00	11.949.979,44	
171	484	Cosmo Industrie spa					55	10	7	3	20	5	5	5	0	0	0				113.076,25	0,00	0,00	11.949.979,44	
172	328	De Luca Fausco					55	10	7	4	16	4	4	10	0	0	0				17.329,00	0,00	0,00	11.949.979,44	
173	86	F.I.R. Chiarì Costruzioni srl					55	5	4	3	20	5	5	5	0	5	3				72.232,00	0,00	0,00	11.949.979,44	
174	621	BSI Veicoli spa					55	5	4	2	20	5	5	10	0	4	0				68.960,00	0,00	0,00	11.949.979,44	
175	591	Fenart srl					55	10	7	3	18	4	4	5	0	2	2				84.606,09	0,00	0,00	11.949.979,44	
176	527	Il formale srl					55	10	8	4	18	5	5	5	0	0	0				200.000,00	0,00	0,00	11.949.979,44	
177	394	Catena Servizi srl					55	5	5	3	18	4	5	10	0	3	2				65.000,00	0,00	0,00	11.949.979,44	
178	261	Master Elettronica srl					55	5	6	5	18	3	5	10	0	3	0				58.740,00	0,00	0,00	11.949.979,44	
179	157	Corquillani srl					55	0	10	5	18	5	5	5	0	4	3				348.632,00	0,00	0,00	11.949.979,44	
180	313	SMAE srl					55	5	5	3	20	5	4	10	0	3	0				71.282,70	0,00	0,00	11.949.979,44	
181	400	C.M.C. Meccanica srl					55	10	6	5	12	3	5	10	0	3	1				28.437,00	0,00	0,00	11.949.979,44	
182	555	Baldicella srl					55	10	6	3	20	2	1	10	0	2	1				40.180,00	0,00	0,00	11.949.979,44	
183	608	Agrippa pavimenti srl					55	10	7	3	16	5	5	5	0	0	4				37.527,00	0,00	0,00	11.949.979,44	
184	584	Tecnorestart Appalti srl					54	0	6	5	16	5	4	10	0	5	3				200.000,00	0,00	0,00	11.949.979,44	



185	393	Ecologica Annucce srl	54	0	0	6	3	20	5	5	10	0	5	0	0	192.424.511,16	0,00	0,00	11.948.979,44
186	577	Orsini Markets srl	54	5	5	5	5	20	4	5	5	0	4	1	77.310,00	0,00	0,00	11.948.979,44	
187	287	C.M.I. srl	54	0	6	4	4	20	5	4	10	0	4	1	35.490,00	0,00	0,00	11.948.979,44	
188	325	Euro Implantati srl	54	5	8	4	4	18	5	5	5	0	4	0	118.090,00	0,00	0,00	11.948.979,44	
189	461	Le Tiro Sorelle di Lacerchia Giuseppe	54	0	6	3	3	20	5	4	10	1	5	0	39.000,00	0,00	0,00	11.948.979,44	
190	31	Edilawa srl	54	0	2	3	3	18	5	5	10	5	5	1	1.81.500,00	0,00	0,00	11.948.979,44	
191	103	D.F. Costruzioni srl	54	10	10	5	5	20	2	2	5	0	0	0	44.770,00	0,00	0,00	11.948.979,44	
192	280	Arrizza Giuseppe	54	5	8	4	4	16	5	2	10	0	4	0	110.993,40	0,00	0,00	11.948.979,44	
193	464	DGA snc di Quintilani-Di Carlo & Di Giammarino	54	0	8	4	4	20	3	5	10	0	4	0	1.40.599,00	0,00	0,00	11.948.979,44	
194	188	Cyberg srl	54	0	10	5	5	14	2	2	10	5	4	2	90.000,00	0,00	0,00	11.948.979,44	
195	378	Teamservices srl	53	15	5	3	3	14	2	2	10	0	2	0	76.690,00	0,00	0,00	11.948.979,44	
196	194	Dalton Biotecnologie srl	53	0	10	5	5	18	2	3	5	5	0	5	200.000,00	0,00	0,00	11.948.979,44	
197	252	Ristorante "Al Castello" di Piccone Daniele & C snc	53	15	6	3	3	16	5	2	5	0	1	0	17.495,00	0,00	0,00	11.948.979,44	
198	255	Cheri srl	53	5	6	4	4	14	4	4	10	0	4	1	70.176,00	0,00	0,00	11.948.979,44	
199	504	Soliditentes srl	53	25	5	2	2	14	2	3	0	2	0	0	75.750,00	0,00	0,00	11.948.979,44	
200	366	LP Grafiche di Luciano Pierfelice	53	0	7	4	4	14	5	5	10	0	4	4	43.220,00	0,00	0,00	11.948.979,44	
201	263	G.M. srl	53	5	5	4	4	20	4	5	10	0	0	0	8.437,00	0,00	0,00	11.948.979,44	
202	606	Iuppiter srl	53	10	6	3	3	20	5	3	5	0	0	1	116.746,50	0,00	0,00	11.948.979,44	
203	75	TLM srl	53	5	8	5	5	18	3	5	5	0	2	2	56.660,00	0,00	0,00	11.948.979,44	
204	272	Bonvetti Ialwa D.L.	53	5	7	5	5	12	4	5	10	0	3	2	132.647,19	0,00	0,00	11.948.979,44	
205	595	Bikemar srl	53	0	7	4	4	20	5	1	10	0	4	2	200.000,00	0,00	0,00	11.948.979,44	
206	174	Colbenta srl	52	0	10	5	5	14	2	3	10	3	0	5	134.380,00	0,00	0,00	11.948.979,44	
207	399	SO.GE.P. srl	52	0	8	3	3	18	5	5	10	0	0	3	36.694,00	0,00	0,00	11.948.979,44	
208	359	Alaska di Di Cicco Gaetano & C sas	52	0	7	5	5	20	4	5	5	0	4	2	138.247,00	0,00	0,00	11.948.979,44	
209	119	Graf Colibri srl	52	5	7	5	5	18	5	5	5	0	1	1	134.800,00	0,00	0,00	11.948.979,44	
210	98	Fonte Bruna Costruzioni srl	52	0	5	4	4	18	5	5	10	0	3	2	77.215,00	0,00	0,00	11.948.979,44	
211	517	Lidilichem srl	52	0	8	4	4	20	5	5	5	3	2	0	194.300,00	0,00	0,00	11.948.979,44	
212	271	S&S Sistemi Avenanti srl	52	0	6	5	5	18	2	5	10	0	3	3	102.375,00	0,00	0,00	11.948.979,44	
213	523	Confeuti Pelino srl	52	0	7	4	4	20	5	5	5	1	5	0	52.000,00	0,00	0,00	11.948.979,44	
214	325	Tecnologie Meccaniche srl	52	5	6	4	4	16	5	4	10	0	1	1	110.746,00	0,00	0,00	11.948.979,44	
215	460	Bollettini Costruttori srl	52	5	8	4	4	20	1	5	5	0	0	4	25.674,40	0,00	0,00	11.948.979,44	
216	190	SETRA srl	52	10	5	4	4	18	3	5	5	0	0	2	63.409,50	0,00	0,00	11.948.979,44	
217	634	Bond Factory	52	0	7	5	5	16	5	5	10	0	4	0	95.932,00	0,00	0,00	11.948.979,44	



218	497	Di Berardino Carmine	52	5	4	2	20	5	3	10	0	3	0	25.800,00	0,00	0,00	0,00	11.949.979,44
219	466	Di Giovanni Sofia	51	25	8	4	0	2	4	5	0	3	0	5.810,00	0,00	0,00	0,00	11.949.979,44
220	548	Vetrenia Marconi snc	51	5	6	5	18	4	5	5	0	3	0	59.865,00	0,00	0,00	0,00	11.949.979,44
221	291	Nuova Anstralla Costruzioni di Di Felice Giuseppe & C. snc	51	5	6	3	16	5	3	10	0	3	0	66.400,00	0,00	0,00	0,00	11.949.979,44
222	35	Edilizia Fiorino srl	51	5	3	2	20	5	1	5	0	5	5	82.170,80	0,00	0,00	0,00	11.949.979,44
223	396	La Bottega del Fiore	51	5	7	3	18	3	2	5	4	2	2	8.383,19	0,00	0,00	0,00	11.949.979,44
224	633	ANIC Advanced materials components srl	51	5	7	5	20	5	3	5	0	0	1	115.400,00	0,00	0,00	0,00	11.949.979,44
225	572	SACIF di Santalucia Ottavio & C. snc	51	5	8	4	18	2	1	5	3	5	0	60.000,00	0,00	0,00	0,00	11.949.979,44
226	284	S.A.S.I. Spa	51	0	8	3	20	5	5	5	5	0	0	200.000,00	0,00	0,00	0,00	11.949.979,44
227	336	Dell'Aventino srl	51	0	8	5	20	5	5	5	0	3	0	163.795,00	0,00	0,00	0,00	11.949.979,44
228	432	F.lli Traini srl	51	10	6	3	12	5	3	10	0	2	0	100.300,00	0,00	0,00	0,00	11.949.979,44
229	594	Studio grafico Hatra snc di Giuliani Zeida	51	5	7	3	18	5	3	10	0	0	0	52.094,00	0,00	0,00	0,00	11.949.979,44
230	279	Costruzioni metalliche snc di Pileri Cesare & figli	51	5	7	4	18	5	4	5	0	3	0	171.300,00	0,00	0,00	0,00	11.949.979,44
231	8	IRON srl	51	5	6	4	20	5	5	5	0	0	1	44.532,67	0,00	0,00	0,00	11.949.979,44
232	381	Toni Costruzioni generali srl	51	5	10	5	18	3	0	10	0	0	0	105.000,00	0,00	0,00	0,00	11.949.979,44
233	274	Asfelli Trigno srl	51	5	6	3	18	5	3	10	0	1	0	92.945,00	0,00	0,00	0,00	11.949.979,44
234	525	Staffetti srl	51	5	5	5	20	2	5	5	0	4	0	71.950,00	0,00	0,00	0,00	11.949.979,44
235	296	Carulonia srl	51	0	8	4	18	5	5	10	0	1	0	63.450,00	0,00	0,00	0,00	11.949.979,44
236	317	Urcini Mamma Mosciano snc	51	5	6	4	20	5	3	5	0	3	0	72.070,00	0,00	0,00	0,00	11.949.979,44
237	439	Manifatture F.D.M. srl	51	10	6	3	14	5	5	5	0	3	0	96.161,89	0,00	0,00	0,00	11.949.979,44
238	506	Maddama Oliva	51	0	8	5	20	5	5	5	0	3	0	180.650,00	0,00	0,00	0,00	11.949.979,44
239	505	Laboratori Iunite della farmada srl	51	5	7	4	12	5	5	10	0	3	0	70.360,00	0,00	0,00	0,00	11.949.979,44
240	189	Sicma Spa	51	0	5	4	20	5	5	10	0	0	2	66.475,00	0,00	0,00	0,00	11.949.979,44
241	350	Frantoio Oleario Tiberio Ernesto sas	50	10	8	5	10	3	2	10	0	0	2	75.005,00	0,00	0,00	0,00	11.949.979,44
242	122	Adorante sas di Adorante Florindo & C.	50	0	7	5	20	4	3	5	0	1	5	36.600,00	0,00	0,00	0,00	11.949.979,44
243	18	Dolcinea Carsani	50	0	4	2	20	5	5	10	0	1	3	141.578,22	0,00	0,00	0,00	11.949.979,44
244	547	CO.M.I. di Busioletti Giuseppe	50	5	6	4	20	3	4	5	0	3	0	11.440,00	0,00	0,00	0,00	11.949.979,44
245	421	TCS srl	50	0	10	5	14	2	5	1	0	4	0	56.572,50	0,00	0,00	0,00	11.949.979,44
246	301	Abruzzi Somite di Di Franco Lorenzo & C. sas	50	5	6	3	18	5	3	10	0	0	0	74.700,00	0,00	0,00	0,00	11.949.979,44
247	72	Meuro Geobalotario srl	50	0	8	5	20	3	5	5	0	4	0	150.073,00	0,00	0,00	0,00	11.949.979,44
248	542	Avlio Costruzioni srl	50	5	5	4	14	3	5	10	0	3	1	87.440,00	0,00	0,00	0,00	11.949.979,44
249	403	Muglicilio Imotex di Ottavio Amadeo	50	5	8	5	14	5	5	5	0	3	0	55.280,00	0,00	0,00	0,00	11.949.979,44

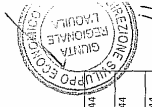


250	131	SIVM srl	50	5	6	4	16	5	5	5	1	2	1	190.000,00	0,00	0,00	0,00	11.949.979,44
251	544	Podere Castorani srl	50	0	8	4	20	5	5	5	0	3	0	188.878,15	0,00	0,00	0,00	11.949.979,44
252	326	Domus Nelmae di Gambacorta Valeri & C. sas	50	5	6	3	16	5	4	5	0	3	3	39.624,00	0,00	0,00	0,00	11.949.979,44
253	425	DAG Carpenteria Metalliche srl	50	0	8	4	14	5	5	10	0	4	0	97.600,00	0,00	0,00	0,00	11.949.979,44
254	327	Scilismia srl	50	5	6	3	16	5	5	10	0	0	0	122.000,00	0,00	0,00	0,00	11.949.979,44
255	143	Biger Contruzioni srl	50	0	7	4	12	3	2	10	5	5	2	199.900,00	0,00	0,00	0,00	11.949.979,44
256	41	L.G.M.D. Di Libertone Marco srl	50	0	8	5	14	5	4	10	0	3	1	98.570,00	0,00	0,00	0,00	11.949.979,44
257	619	Corditec srl	50	5	7	3	18	5	5	5	0	2	0	17.871,30	0,00	0,00	0,00	11.949.979,44
258	147	C.M. srl	50	10	8	4	10	5	5	5	0	0	3	125.000,00	0,00	0,00	0,00	11.949.979,44
259	337	Mery & More snc	49	5	7	3	18	4	4	5	0	3	0	10.604,00	0,00	0,00	0,00	11.949.979,44
260	226	PIR.SA.PA. srl	49	10	7	4	18	3	1	5	0	1	0	20.149,00	0,00	0,00	0,00	11.949.979,44
261	104	SM Sud srl	49	5	5	3	20	4	5	5	0	2	0	51.293,00	0,00	0,00	0,00	11.949.979,44
262	600	Ricardo Ceragioglio srl	49	0	8	4	18	1	3	10	0	4	1	65.350,00	0,00	0,00	0,00	11.949.979,44
263	308	Neon Italy di Moscone Luigi & C. snc	48	5	4	2	20	5	5	5	0	3	0	16.800,00	0,00	0,00	0,00	11.949.979,44
264	220	TML srl Termomeccanica Leddo	49	5	6	5	10	3	5	10	0	3	2	193.564,91	0,00	0,00	0,00	11.949.979,44
265	2	Hiteco srl	49	5	5	5	20	4	5	5	0	0	0	39.400,00	0,00	0,00	0,00	11.949.979,44
266	372	Tipografia Editrice HISTORNIUM Carlo Marimucci snc di Luigi Gobi &	49	5	6	5	16	4	4	5	0	1	3	55.405,00	0,00	0,00	0,00	11.949.979,44
267	59	Europa Truck snc	49	5	2	2	16	5	5	10	0	2	2	17.303,00	0,00	0,00	0,00	11.949.979,44
268	353	Sies Company srl	49	5	6	5	16	4	5	5	0	3	0	57.717,27	0,00	0,00	0,00	11.949.979,44
269	112	GB Grafica sas di Gollo Luciano & C.	49	5	6	3	18	5	4	5	0	1	2	65.449,20	0,00	0,00	0,00	11.949.979,44
270	434	Grafica SVA srl	49	5	6	3	20	5	5	5	0	0	0	25.520,00	0,00	0,00	0,00	11.949.979,44
271	382	Best srl	49	0	7	3	20	3	2	5	0	4	5	90.000,00	0,00	0,00	0,00	11.949.979,44
272	80	Tonnalida John srl	49	5	7	5	14	4	5	5	0	4	0	25.050,28	0,00	0,00	0,00	11.949.979,44
273	61	Mario Marmi di Mario Di Ninni	49	0	8	5	18	4	5	5	0	4	0	95.888,89	0,00	0,00	0,00	11.949.979,44
274	44	L'Olimpo di Alessandro di Passio	49	5	6	5	14	4	5	5	0	5	0	65.193,20	0,00	0,00	0,00	11.949.979,44
275	455	Tecnogest srl	49	0	6	3	16	4	5	10	0	5	0	200.000,00	0,00	0,00	0,00	11.949.979,44
276	629	M.C. di Vitulli Silvano & C.	49	0	6	5	20	3	5	5	0	3	2	95.125,00	0,00	0,00	0,00	11.949.979,44
277	543	Centro Sicurezza e Qualità - CSQ di Mammarella Monica	48	0	8	4	20	5	2	5	0	4	0	55.070,50	0,00	0,00	0,00	11.949.979,44
278	65	F.lli Alimonti di Alimonti Rocco & C.snc	48	5	6	5	18	5	2	5	0	0	2	78.849,20	0,00	0,00	0,00	11.949.979,44
279	579	Paolotta Sappalato Di Di Mattia Giovanni e Mielese Luca & C.	48	5	7	3	16	1	2	10	0	2	2	16.400,00	0,00	0,00	0,00	11.949.979,44
280	76	T.M.T.I. srl	48	0	6	5	18	3	5	10	0	0	1	150.200,00	0,00	0,00	0,00	11.949.979,44

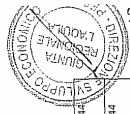




381	482	M.A.L. Manutenzione Macchine Industriali	48	5	8	4	12	5	5	5	0	4	0	0	0	151.740,60	0,00	0,00	11.949.979,44
382	540	Cacciatore Carmine	48	0	5	4	18	3	5	10	0	3	0	0	0	55.728,50	0,00	0,00	11.949.979,44
383	395	Tullino sr	48	5	8	4	14	5	2	10	0	0	0	0	0	91.468,20	0,00	0,00	11.949.979,44
384	590	Edil Pescara srl	48	0	7	4	20	2	1	10	0	3	1	0	0	113.500,00	0,00	0,00	11.949.979,44
385	413	Internationa Manifatture srl	48	0	8	5	16	5	5	5	0	4	0	0	0	200.000,00	0,00	0,00	11.949.979,44
386	288	Freezing Center Fish srl	48	5	8	4	18	5	3	5	0	0	0	0	0	66.180,00	0,00	0,00	11.949.979,44
387	286	Di Tollo Pallets srl	48	10	5	3	16	5	4	5	0	0	0	0	0	68.028,00	0,00	0,00	11.949.979,44
388	529	Oasi del Servizio di Chiaverotti sas	48	5	6	4	18	3	5	5	0	1	0	0	0	13.911,60	0,00	0,00	11.949.979,44
389	260	Eco Consul srl	48	5	6	4	14	4	5	5	0	3	2	0	0	196.320,00	0,00	0,00	11.949.979,44
390	607	IPM Modill srl	48	5	6	3	20	5	3	5	0	1	0	0	0	21.875,00	0,00	0,00	11.949.979,44
391	351	Reginella d'Abruzzo srl	48	0	7	3	20	3	4	10	0	1	0	0	0	118.458,50	0,00	0,00	11.949.979,44
392	470	Pargetti srl	48	0	8	4	20	2	5	5	0	2	2	0	0	83.013,41	0,00	0,00	11.949.979,44
393	554	Mazilli Marcello	48	0	8	5	20	4	3	5	0	3	0	0	0	15.650,00	0,00	0,00	11.949.979,44
394	389	Giancaterino Costruzioni sas	48	5	5	5	20	3	5	5	0	0	0	0	0	64.000,00	0,00	0,00	11.949.979,44
395	392	SOALCA srl	48	5	9	4	16	5	4	5	0	0	0	0	0	97.384,00	0,00	0,00	11.949.979,44
396	508	International Pur srl	47	0	10	5	14	5	5	5	0	3	0	0	0	200.000,00	0,00	0,00	11.949.979,44
397	570	Ranalli Infissi di Ranelli Ivoaldo	47	0	8	5	18	3	5	5	0	3	0	0	0	39.895,00	0,00	0,00	11.949.979,44
398	630	Fallegnameria Bianco sas	47	5	5	4	18	4	5	5	0	0	1	0	0	113.000,00	0,00	0,00	11.949.979,44
399	158	Cotullo Antonio	47	5	7	4	0	4	4	5	0	3	5	0	0	66.710,00	0,00	0,00	11.949.979,44
300	246	Hotel Promenade snc di Frigiana Giuseppe & C	47	5	4	2	16	5	5	5	0	5	0	0	0	39.789,28	0,00	0,00	11.949.979,44
301	490	Dolce Forno di Di Bello Iralo	47	5	6	3	16	5	3	5	0	4	0	0	0	17.274,00	0,00	0,00	11.949.979,44
302	493	Di Stefano Autogrù e Trasporti srl	47	5	3	3	20	2	2	10	0	2	0	0	0	154.000,00	0,00	0,00	11.949.979,44
303	664	Nicola Cinquilia srl	47	0	7	3	20	5	5	5	0	2	0	0	0	29.667,50	0,00	0,00	11.949.979,44
304	420	Edilmarini srl	47	5	5	4	16	3	5	5	0	3	1	0	0	14.118,00	0,00	0,00	11.949.979,44
305	46	Eurocardan	47	0	2	1	20	5	5	10	0	2	2	0	0	12.875,00	0,00	0,00	11.949.979,44
306	489	Contò R. & L. srl	47	0	5	3	20	2	4	10	0	3	0	0	0	188.000,00	0,00	0,00	11.949.979,44
307	488	Technology Services srl	47	5	8	4	16	5	4	5	0	0	0	0	0	73.238,81	0,00	0,00	11.949.979,44
308	217	Scarfimex srl Impersonale	47	0	5	4	14	5	5	10	0	3	1	0	0	180.000,00	0,00	0,00	11.949.979,44
309	276	Leone Infissi di Leone M & F nrc	47	5	7	3	18	5	3	5	0	1	0	0	0	25.550,00	0,00	0,00	11.949.979,44
310	209	Ocina srl	47	0	10	5	16	3	3	5	0	0	5	0	0	100.425,00	0,00	0,00	11.949.979,44
311	129	Marfil Crimi srl	47	0	6	3	20	5	5	5	0	3	0	0	0	98.735,00	0,00	0,00	11.949.979,44
312	412	Autodemolizioni Jolly di Perinetti Luigi	47	0	10	5	16	3	4	5	0	1	3	0	0	200.000,00	0,00	0,00	11.949.979,44
313	403	Abruzzo Laniere srl	47	10	7	3	5	3	4	10	0	4	1	0	0	115.351,50	0,00	0,00	11.949.979,44



314	362	Implantistica Generale di Barone Mauro & Di L.	47	0	10	5	14	2	5	10	0	1	0	40.431,50	0,00	0,00	0,00	11.948.979,44
315	501	Metal Project snc di Chiappini G. e A. & Menchi	47	15	3	2	20	3	2	0	0	2	0	17.738,50	0,00	0,00	0,00	11.948.979,44
316	290	Seristyle di Vincenzo Di Cicco & C sas	46	0	6	3	18	5	3	10	0	0	1	72.500,00	0,00	0,00	0,00	11.948.979,44
317	357	Rossi Alessandro	46	15	3	3	14	2	2	5	0	2	0	29.797,50	0,00	0,00	0,00	11.948.979,44
318	99	Fren srl	46	0	5	4	14	5	3	10	0	0	5	56.250,00	0,00	0,00	0,00	11.948.979,44
319	256	Tre Estre di Quaglia Angelo & C snc	46	5	5	4	16	3	5	5	0	3	0	44.070,00	0,00	0,00	0,00	11.948.979,44
320	536	Mancini Sas di Mancini Mario & C	46	5	6	3	16	5	2	5	0	0	4	32.320,00	0,00	0,00	0,00	11.948.979,44
321	293	Touaglia srl	46	5	4	2	16	5	3	10	0	1	0	169.946,40	0,00	0,00	0,00	11.948.979,44
322	17	Infixa Vallino snc	46	10	8	5	0	5	5	10	0	3	0	49.225,75	0,00	0,00	0,00	11.948.979,44
323	23	Italclover srl	46	5	8	4	14	4	3	5	0	3	0	110.308,00	0,00	0,00	0,00	11.948.979,44
324	201	Denver srl	46	0	10	5	10	2	4	10	0	5	0	76.279,00	0,00	0,00	0,00	11.948.979,44
325	210	Grets di Gaetano di Cicco & C sas	46	0	6	4	18	5	4	5	0	4	0	200.000,00	0,00	0,00	0,00	11.948.979,44
326	320	E.T.A. Di Domenico Biagio	46	5	4	2	16	5	3	5	0	5	1	40.730,40	0,00	0,00	0,00	11.948.979,44
327	64	Maretta Valentino	46	5	6	5	18	3	1	5	0	3	0	50.000,00	0,00	0,00	0,00	11.948.979,44
328	108	Cadlab srl	46	0	6	4	20	1	3	10	0	0	2	200.000,00	0,00	0,00	0,00	11.948.979,44
329	482	La Spigaglia srl	46	5	5	4	12	4	3	10	0	3	0	79.458,00	0,00	0,00	0,00	11.948.979,44
330	231	Kubba srl	46	5	6	4	18	3	2	5	0	3	0	42.146,00	0,00	0,00	0,00	11.948.979,44
331	473	CO.NIF. snc di Santoni Adriano e C.	46	0	8	3	20	3	4	5	0	3	0	41.504,00	0,00	0,00	0,00	11.948.979,44
332	68	Marvelli Carozzone snc di P. e A. Marulli	46	0	6	5	16	2	5	5	0	3	4	18.207,50	0,00	0,00	0,00	11.948.979,44
333	241	Metalchimica srl	46	0	6	3	16	5	5	10	0	1	0	200.000,00	0,00	0,00	0,00	11.948.979,44
334	419	Interpack srl	46	0	8	5	14	5	5	5	0	4	0	100.000,00	0,00	0,00	0,00	11.948.979,44
335	105	Salmi Calcestruzzi srl	46	5	5	5	10	3	5	10	0	1	2	158.200,00	0,00	0,00	0,00	11.948.979,44
336	585	Internobili Nuova Collezione Casa srl	46	0	4	2	20	2	4	10	0	4	0	41.445,00	0,00	0,00	0,00	11.948.979,44
337	580	Pagano System srl unipersonale	46	0	8	4	20	3	4	5	0	0	2	200.000,00	0,00	0,00	0,00	11.948.979,44
338	37	Lavandera Super Rapid di Gollimardo Corra	45	0	6	4	16	4	5	5	0	0	5	106.500,00	0,00	0,00	0,00	11.948.979,44
339	215	Hospital Service srl	45	0	3	2	20	5	5	5	0	3	2	81.590,00	0,00	0,00	0,00	11.948.979,44
340	511	C.E.T. Litografica srl	45	5	5	3	16	3	4	5	0	3	1	25.945,00	0,00	0,00	0,00	11.948.979,44
341	38	Eliat Elettronica Italiana srl	45	0	6	3	12	5	4	5	1	5	4	176.839,32	0,00	0,00	0,00	11.948.979,44
342	191	Seibart srl	45	0	5	5	18	4	3	10	0	0	0	27.680,00	0,00	0,00	0,00	11.948.979,44
343	465	RAMA sas	45	0	6	3	18	5	3	10	0	0	0	21.817,50	0,00	0,00	0,00	11.948.979,44
344	30	La Casarecchia	45	5	7	5	18	3	3	0	0	4	0	69.909,30	0,00	0,00	0,00	11.948.979,44
345	511	Illesi srl	45	10	4	2	14	5	3	5	0	2	0	21.875,00	0,00	0,00	0,00	11.948.979,44
346	264	Editoriale Ego srl	45	5	6	4	18	2	5	5	0	0	0	15.722,00	0,00	0,00	0,00	11.948.979,44




347	142	A. & M. Implants & Costruzioni snc di Di Blasio M	45	0	3	2	18	5	4	10	3	0	0	0	50.750,00	0,00	0,00	0,00	0,00	11.949.979,44
348	655	Sveallagra Giovanni	45	5	5	3	16	3	4	5	0	3	1	0	32.316,00	0,00	0,00	0,00	0,00	11.949.979,44
349	558	Capassi Meccanica Industriale	45	0	5	4	16	4	5	10	0	1	0	0	51.850,00	0,00	0,00	0,00	0,00	11.949.979,44
350	21	INFINAM srl	45	0	7	4	34	5	5	10	0	0	0	0	150.275,00	0,00	0,00	0,00	0,00	11.949.979,44
351	323	Di Gregorio Alfredo	45	5	6	3	16	5	3	5	1	1	0	0	13.880,00	0,00	0,00	0,00	0,00	11.949.979,44
352	318	Di Basilio Titiana	45	0	6	3	18	5	5	5	0	3	0	0	100.000,00	0,00	0,00	0,00	0,00	11.949.979,44
353	391	Montagliani Quirino	45	0	5	4	20	3	3	5	0	4	1	0	10.305,00	0,00	0,00	0,00	0,00	11.949.979,44
354	273	CAM Mobili srl	45	5	6	3	18	5	3	5	0	0	0	0	79.865,20	0,00	0,00	0,00	0,00	11.949.979,44
355	88	Massimo Urbani	45	0	5	5	18	4	5	5	0	3	0	0	44.174,00	0,00	0,00	0,00	0,00	11.949.979,44
356	564	Oloedinamica Sangro srl	45	5	6	4	18	1	3	5	0	2	1	0	23.000,00	0,00	0,00	0,00	0,00	11.949.979,44
357	620	FACI sas di Nutriccioni V & C.	44	0	7	3	16	5	5	5	0	3	0	0	92.700,00	0,00	0,00	0,00	0,00	11.949.979,44
358	230	Plasticsoft srl	44	5	7	3	18	3	3	5	0	0	0	0	57.946,00	0,00	0,00	0,00	0,00	11.949.979,44
359	550	G & G srl	44	0	6	4	18	4	5	5	0	2	0	0	13.955,00	0,00	0,00	0,00	0,00	11.949.979,44
360	597	PAZZI srl	44	0	7	3	18	5	3	5	0	3	0	0	200.040,00	0,00	0,00	0,00	0,00	11.949.979,44
361	55	Maglificio Pirella snc di Malatesta Maurizio & C	44	5	6	5	12	4	3	5	0	4	0	0	122.000,00	0,00	0,00	0,00	0,00	11.949.979,44
362	207	FOODITALIA srl	44	0	9	5	18	3	4	5	0	0	0	0	200.000,00	0,00	0,00	0,00	0,00	11.949.979,44
363	546	Antinocento Aquilano di Mai Vestito Rosina & C.	44	5	5	4	18	3	4	5	0	0	0	0	22.860,00	0,00	0,00	0,00	0,00	11.949.979,44
364	556	Angelone Anjeola Carla	44	0	5	4	16	4	5	10	0	0	0	0	11.229,50	0,00	0,00	0,00	0,00	11.949.979,44
365	516	Molino Correnti Alberto srl	43	5	10	3	14	1	4	5	0	1	0	0	18.400,00	0,00	0,00	0,00	0,00	11.949.979,44
366	448	De Felice & Morellini 2 srl	43	0	4	3	18	5	3	5	0	4	1	0	199.497,50	0,00	0,00	0,00	0,00	11.949.979,44
367	502	D'Oratio Mimmo	43	5	6	3	18	5	1	5	0	0	0	0	19.376,00	0,00	0,00	0,00	0,00	11.949.979,44
368	416	Ateneo Dentale snc di Chavaroli E Dominioni	43	0	7	4	18	3	2	5	3	1	0	0	25.626,10	0,00	0,00	0,00	0,00	11.949.979,44
369	302	Claudio D'Alessandro	43	0	6	3	20	5	1	5	0	3	0	0	157.500,00	0,00	0,00	0,00	0,00	11.949.979,44
370	300	Curci Filippo	43	0	6	3	20	5	4	5	0	0	0	0	46.500,00	0,00	0,00	0,00	0,00	11.949.979,44
371	100	Paniello Danilo & G Russo Antonio snc	43	0	5	5	18	3	4	5	0	3	0	0	29.075,00	0,00	0,00	0,00	0,00	11.949.979,44
372	34	La nuova Bagnagemma di Carlo Sanдро	43	5	7	4	18	2	2	5	0	0	0	0	29.050,00	0,00	0,00	0,00	0,00	11.949.979,44
373	186	Sicurtaneca srl	43	5	2	2	20	2	4	5	0	3	0	0	9.832,00	0,00	0,00	0,00	0,00	11.949.979,44
374	161	CSIA Progetti srl	43	5	5	3	18	2	2	5	0	2	1	0	51.160,00	0,00	0,00	0,00	0,00	11.949.979,44
375	12	DMEN	42	0	8	4	16	5	2	5	2	0	0	0	74.458,44	0,00	0,00	0,00	0,00	11.949.979,44
376	113	M & B di Marcantonio Marco e C. snc	42	0	5	4	10	5	4	10	0	2	2	0	165.857,00	0,00	0,00	0,00	0,00	11.949.979,44
377	307	INAPAE srl	42	0	6	3	20	5	3	5	0	0	0	0	43.950,00	0,00	0,00	0,00	0,00	11.949.979,44
378	480	RIO SPARTO di Pardi Russella & C sas	42	0	5	4	20	2	2	5	0	3	1	0	11.959,00	0,00	0,00	0,00	0,00	11.949.979,44
379	452	Contaimo & Di Nermo snc di Contaimo Paolo e Di	42	5	5	3	10	5	3	10	0	0	1	0	15.255,00	0,00	0,00	0,00	0,00	11.949.979,44

12



Numero Buono	42	0	4	2	20	5	3	5	0	2	1	200.000,00	0,00	0,00	0,00	11.949.979,44
Di Sabatoneo Antonio	389	316														
Dell'Ossa Niccolò	381	200										30.600,00	0,00	0,00	0,00	11.949.979,44
Atok Informatica sas di Marco Cipriani	382	424										100.000,00	0,00	0,00	0,00	11.949.979,44
D.P. GEA srl	383	304										31.850,00	0,00	0,00	0,00	11.949.979,44
Ristorante Gabriellino di Armenti Gabriele	384	236										29.390,00	0,00	0,00	0,00	11.949.979,44
Centro Benessere Venus srl	385	433										51.500,00	0,00	0,00	0,00	11.949.979,44
Valerio Speed Centrale srl	386	257										94.000,00	0,00	0,00	0,00	11.949.979,44
IDROTEC srl	387	422										61.000,00	0,00	0,00	0,00	11.949.979,44
CLASSE EDIZIA srl	388	160										330.000,00	0,00	0,00	0,00	11.949.979,44
Manifestura Piedra Materassi snc di Agostini	389	54										69.841,50	0,00	0,00	0,00	11.949.979,44
Officina Nibale sas di Nibale Pietro Sibino & C.	390	578										201.625,00	0,00	0,00	0,00	11.949.979,44
CO.I.E.T. srl	391	165										128.345,00	0,00	0,00	0,00	11.949.979,44
New Star Group srl	392	451										23.488,61	0,00	0,00	0,00	11.949.979,44
Edilizia Malvone srl	393	593										57.400,00	0,00	0,00	0,00	11.949.979,44
Renato Iezzi Autocarrozzeria Autoriparazioni	394	324										46.372,00	0,00	0,00	0,00	11.949.979,44
P.C.L. srl	395	218										200.000,00	0,00	0,00	0,00	11.949.979,44
IMECA di Cimicini Fabrizio	396	545										134.500,00	0,00	0,00	0,00	11.949.979,44
Movimento Terra Merfisi & Giancristoforo snc	397	138										70.000,00	0,00	0,00	0,00	11.949.979,44
T.A.M. srl	398	238										80.000,00	0,00	0,00	0,00	11.949.979,44
D.A.P. Systems di Cicchini Gaetano snc	399	447										15.540,00	0,00	0,00	0,00	11.949.979,44
Gruppo di Gualtieri Renzo e Mancini Vincenzo snc	400	117										68.151,50	0,00	0,00	0,00	11.949.979,44
Autocarrozzeria Astrolago di Astrolago Nicola Fernando	401	562										80.557,50	0,00	0,00	0,00	11.949.979,44
D'Ambrosio Donato	402	195										25.656,00	0,00	0,00	0,00	11.949.979,44
Assembaggi srl	403	443										37.068,00	0,00	0,00	0,00	11.949.979,44
Laboratori di Neopoli Vincenzo	404	456										102.890,00	0,00	0,00	0,00	11.949.979,44
Casale di Di Giambattista Maria & C snc	405	275										15.023,50	0,00	0,00	0,00	11.949.979,44
Battistini Pietro snc di Battistini Marco & C snc	406	296										113.988,07	0,00	0,00	0,00	11.949.979,44
Officina Paone sas di Paone L e C	407	133										11.578,00	0,00	0,00	0,00	11.949.979,44
Fabbrica di rimiffetti Onofrio di Fusillo Catriengo	408	294										78.250,00	0,00	0,00	0,00	11.949.979,44
Flli D'AMILIO di D'Amilio Aldo snc	409	428										65.243,50	0,00	0,00	0,00	11.949.979,44
Gruppo AIR srl	410	120										178.350,00	0,00	0,00	0,00	11.949.979,44



411	232	Makone Costruzioni snc	40	0	0	5	4	18	2	5	5	0	1	0	93.000,00	0,00	0,00	0,00	11.949.979,44
412	221	GFO	40	0	6	5	10	5	5	5	5	0	4	0	76.950,00	0,00	0,00	0,00	11.949.979,44
413	248	Di Pasquale Bruno	40	0	6	3	16	5	3	5	3	0	2	0	19.500,00	0,00	0,00	0,00	11.949.979,44
414	266	Edil Marini sas di Vizzani Gioia & C	39	5	6	4	1	4	2	10	0	4	3	0	51.200,00	0,00	0,00	0,00	11.949.979,44
415	315	MLC srl	39	0	6	3	10	5	5	10	0	0	0	0	79.000,00	0,00	0,00	0,00	11.949.979,44
416	558	D'ippolito Luigi	39	0	7	3	18	2	2	5	0	2	0	0	48.500,00	0,00	0,00	0,00	11.949.979,44
417	615	Alluminio VA Vibrata di Di Emidio Vittorio	39	0	6	3	10	5	5	10	0	0	0	0	68.399,00	0,00	0,00	0,00	11.949.979,44
418	444	Tipografia Ateneo di Sangiorgio & Gaspari snc	39	5	6	3	10	5	2	5	0	3	0	0	200.000,00	0,00	0,00	0,00	11.949.979,44
419	198	Del Biemis sas di Sandra Del Biemis & C	39	0	10	5	18	1	0	5	0	0	0	0	11.970,00	0,00	0,00	0,00	11.949.979,44
420	427	ARES srl	39	0	7	4	10	2	2	10	0	4	0	0	200.000,00	0,00	0,00	0,00	11.949.979,44
421	33	La Fenice Industrie srl	38	5	7	4	5	5	5	5	0	0	2	0	77.159,60	0,00	0,00	0,00	11.949.979,44
422	139	Edificosa Soc. Coop.	38	0	3	2	18	5	4	5	0	0	1	0	79.650,00	0,00	0,00	0,00	11.949.979,44
423	587	Albergo La Locanda Del Parco	38	0	6	3	20	1	1	5	0	1	1	0	30.000,00	0,00	0,00	0,00	11.949.979,44
424	354	Rinaldi Maurizio	38	0	2	2	20	2	1	10	0	1	0	0	56.500,00	0,00	0,00	0,00	11.949.979,44
425	519	Paravie Antonino	38	0	4	2	16	5	3	5	0	2	1	0	47.000,00	0,00	0,00	0,00	11.949.979,44
426	503	I.P.R. Industrie Plastiche Riunite srl	38	0	5	4	18	0	4	5	0	2	0	0	72.960,00	0,00	0,00	0,00	11.949.979,44
427	429	ECOTEC srl	38	5	5	2	5	5	2	10	1	2	1	0	118.370,00	0,00	0,00	0,00	11.949.979,44
428	479	Extreme Service srl	38	0	7	3	14	3	2	5	0	3	1	0	133.997,59	0,00	0,00	0,00	11.949.979,44
429	407	Utegralla Cartotecnica Egelli srl	38	0	10	5	5	5	5	5	0	0	3	0	199.950,00	0,00	0,00	0,00	11.949.979,44
430	445	Centar Cutter srl	37	0	5	2	16	5	2	5	0	2	0	0	49.000,00	0,00	0,00	0,00	11.949.979,44
431	299	Facciolini srl	37	5	7	4	0	4	4	5	0	3	5	0	135.380,00	0,00	0,00	0,00	11.949.979,44
432	348	Rapacchiale Antonio	37	10	2	1	14	2	1	5	0	2	0	0	65.088,00	0,00	0,00	0,00	11.949.979,44
433	265	Ferrara Marini srl	37	5	6	4	0	3	2	10	0	4	3	0	51.200,00	0,00	0,00	0,00	11.949.979,44
434	159	Challenge Sport srl	37	0	5	3	18	3	3	5	0	0	0	0	53.614,00	0,00	0,00	0,00	11.949.979,44
435	136	Nucietelli Giacomo & Andrea snc	37	0	4	2	16	5	2	5	0	2	1	0	99.500,00	0,00	0,00	0,00	11.949.979,44
436	415	Pasticcera Desideri di Amangioli Sara	37	0	5	3	18	3	3	5	0	0	0	0	19.525,00	0,00	0,00	0,00	11.949.979,44
437	441	Scatolificio Abruzzese di Trosti Lino	37	10	8	4	1	5	4	5	0	0	0	0	137.085,00	0,00	0,00	0,00	11.949.979,44
438	561	Santucci Fulvio	37	0	5	3	16	3	5	5	0	0	0	0	32.500,00	0,00	0,00	0,00	11.949.979,44
439	476	Di Cicco Liquori srl	37	10	10	4	0	3	4	5	0	0	1	0	56.846,00	0,00	0,00	0,00	11.949.979,44
440	500	Ines Nurria sas di Colletti R., Nocerelli M., Giuliani C.	37	0	6	4	14	4	2	5	0	2	0	0	41.167,00	0,00	0,00	0,00	11.949.979,44
441	622	Legnoarredo srl	37	0	6	3	14	5	3	5	0	0	1	0	134.000,00	0,00	0,00	0,00	11.949.979,44
442	234	Pan Dell'Oro di Gioia Di Mosso & C snc	37	0	6	4	12	5	5	5	0	0	0	0	51.116,48	0,00	0,00	0,00	11.949.979,44
443	322	Erebiti di Masci Bruno & C snc	36	0	5	3	14	2	4	5	0	3	0	0	88.462,50	0,00	0,00	0,00	11.949.979,44



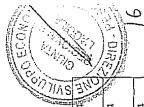
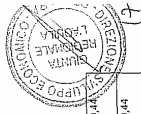


Table with columns for identification numbers (e.g., 477, 253) and company names (e.g., Stati Marmi e Graniti di Stati Domenico, Caffee & Cioccolate s.p.a. di Sarnalucco Firenze). The table contains numerical data across multiple columns, likely representing various financial or administrative metrics for each company.



510	481	Il Fadone snc di Toppi Sara & C	26	0	8	4	0	1	3	5	0	3	2	187.750,00	0,00	0,00	11.949.979,44
511	244	S.C. srl	25	0	6	4	1	3	2	5	0	3	1	198.945,00	0,00	0,00	11.949.979,44
512	410	MATTEI	24	0	5	3	0	3	3	10	0	0	0	55.000,00	0,00	0,00	11.949.979,44
513	258	ADDORIO Camillo & Figli srl	24	0	0	0	14	1	4	5	0	0	0	85.000,00	0,00	0,00	11.949.979,44
514	268	Massari Giuseppe	24	0	5	2	0	4	3	10	0	0	0	29.250,00	0,00	0,00	11.949.979,44
515	386	Di Francesco Mariano Mario	24	0	5	2	10	1	1	5	0	0	0	16.050,00	0,00	0,00	11.949.979,44
516	121	A.M. Sport di De Arcangelis A.L.	24	0	1	2	12	2	1	5	0	1	0	16.276,90	0,00	0,00	11.949.979,44
517	513	BIRDA di Olivieri Giuseppe	23	0	7	4	0	4	2	5	0	0	1	100.000,00	0,00	0,00	11.949.979,44
518	474	ROSSI MINO	23	0	5	3	0	2	5	5	0	3	0	90.000,00	0,00	0,00	11.949.979,44
519	568	Società Molini Abruzzese di Tomasi Antonio sas	23	0	7	3	0	3	4	5	0	0	1	200.000,00	0,00	0,00	11.949.979,44
520	539	Emporio Chiacchia di Chiacchia Antonio & C. snc	22	0	6	3	0	5	3	5	0	0	0	20.135,00	0,00	0,00	11.949.979,44
521	140	BAR La Pigna di Ranalletta Filomena	22	0	1	1	12	1	1	5	0	0	1	24.700,00	0,00	0,00	11.949.979,44
522	627	Fiammare Marco	22	0	5	3	1	3	2	5	0	3	0	21.585,00	0,00	0,00	11.949.979,44
523	468	Palumbo Lavori srl	21	0	5	3	1	3	4	5	0	0	0	190.000,00	0,00	0,00	11.949.979,44
524	5	Hobby Foto di Orsini Tibiana	21	0	5	3	1	2	4	5	0	0	1	33.580,50	0,00	0,00	11.949.979,44
525	253	Luna Rossa sas di Caratella Annunziata & C	21	0	4	2	0	2	3	5	0	5	0	74.000,00	0,00	0,00	11.949.979,44
526	515	SPS di Petronio Antonio & C snc	21	0	5	2	0	2	4	5	0	3	0	115.345,00	0,00	0,00	11.949.979,44
527	360	Edili Costruzione di Di Felice Carlo C. snc	20	0	4	2	1	2	2	5	0	4	0	99.239,45	0,00	0,00	11.949.979,44
528	225	PIXS di Iezzone Mario	19	0	1	1	10	1	1	5	0	0	0	51.241,00	0,00	0,00	11.949.979,44
529	228	Pizzeria Giulia di Foschi Fausto	19	0	2	1	5	1	0	10	0	0	0	56.058,00	0,00	0,00	11.949.979,44
530	185	Costruzioni Meccaniche Lariccia di Carlo Lariccia & C. sas	19	0	10	1	1	1	1	5	0	0	0	195.100,00	0,00	0,00	11.949.979,44
531	537	Santello Verde di Granchelli A.sas	18	0	5	2	0	5	1	5	0	0	0	71.417,50	0,00	0,00	11.949.979,44
532	146	Bonetti Gerardo sas di Di Cenep Nerina & C	14	0	1	1	1	1	1	5	0	4	0	17.885,00	0,00	0,00	11.949.979,44
533	203	Di Clemente Elena	14	0	1	1	0	1	1	10	0	0	0	85.000,00	0,00	0,00	11.949.979,44
534	352	RICOR STYLE ABBECCO srl	11	0	3	1	0	1	1	5	0	0	0	12.000,00	0,00	0,00	11.949.979,44
535	127	AURORA MARMI di D'Ermo Stefano	10	0	1	1	0	1	1	5	0	0	1	70.337,00	0,00	0,00	11.949.979,44
536	137	Caudeloro Maurizio	8	0	0	0	0	1	1	5	1	0	0	18.600,00	0,00	0,00	11.949.979,44
537	377	Industrie Serramenti srl	8	0	3	2	0	2	1	0	0	0	0	197.500,00	0,00	0,00	11.949.979,44
538	204	Di Fabio Gianluca	6	0	0	1	0	0	0	5	0	0	0	11.782,00	0,00	0,00	11.949.979,44

La presente copia è conforme all'originale e si compone di fogli n. 17 (diecisette)  
Pescara, lì 10/09/2010







## **AVVISO AGLI ABBONATI**

Campagna di abbonamento al Bollettino Ufficiale della Regione Abruzzo per l'anno 2010

L'abbonamento decorre dal 1 Gennaio al 31 Dicembre

L'abbonamento al **Bollettino Ufficiale della Regione Abruzzo** può essere rinnovato fino al 31 Dicembre 2009, il canone annuale è di €198,38.

Tuttavia, nel corso dell'anno è possibile attivare nuovi abbonamenti, pagando la rimanente frazione di anno (1 mese, 2 mesi, ecc.) fino al 31 dicembre, calcolata sull'importo annuale di €198,38:12 = €16,54 mensile.

Il canone annuale di abbonamento al bollettino per l'anno 2010 è di €198,38 da versare sul c.c. postale n. 12101671 intestato a : Regione Abruzzo - Bollettino Ufficiale - 67100 L'Aquila o con bonifico bancario alle coordinate : Ufficio Postale n. 03001 – L'Aquila Centro IBAN: IT-71-N-07601-03600-000012101671 - Regione Abruzzo - Bollettino Ufficiale.

Gli abbonati per l'anno 2010 riceveranno in omaggio la raccolta su DVD dei BURA pubblicati nell'anno 2009.

Gli abbonati che invece non intendono rinnovare il canone di abbonamento al BURA sono invitati a darne comunicazione all'ufficio del BURA a mezzo tel. 0862 36 4211/4221 o per e-mail bura@regione.abruzzo.it

**N.B.** Il BURA della Serie "Supplemento" non è compreso nell'abbonamento, in esso sono pubblicati gli atti che riguardano solo il personale regionale.

**“L'accesso al Bollettino Ufficiale della Regione Abruzzo, per via informatica, è consentito gratuitamente a tutti i cittadini, i dati acquisiti non rivestono carattere di ufficialità e legalità”.**

### **Prezzo di vendita del singolo bollettino**

Bollettino fino a 190 pagine €1,40, oltre €0,90 per eventuali spese di spedizione

Bollettino superiore a 190 pagine €2,80, oltre €1,40 per eventuali spese di spedizione

## **AVVISO AGLI UTENTI**

La sede del Bollettino Ufficiale della Regione Abruzzo è in  
Via Salaria Antica Est - Località S. Antonio - Pile - 67100 L'Aquila  
Tel. 0862 36 4211/4221 – fax 0862 36 4219

PALAZZO I. SILONE



**DIREZIONE AFFARI DELLA PRESIDENZA  
POLITICHE LEGISLATIVE E COMUNITARIE, RAPPORTI ESTERNI  
Servizio Affari della Giunta**

## **UFFICIO BURA**

**DIREZIONE - REDAZIONE E AMMINISTRAZIONE:  
Via Salaria Antica Est - Località S. Antonio - Pile  
67100 L'Aquila**

**centralino: 0862 3631  
Tel. 0862 36 4211/4221  
Fax 0862 36 4219**

**Sito Internet: <http://bura.regione.abruzzo.it>  
e-mail: [bura@regione.abruzzo.it](mailto:bura@regione.abruzzo.it)**